

STATISTIQUES POLICIERES DE CRIMINALITE

LIEU DE PERPETRATION: COMMUNE

Damme

2000 - 1er Semestre 2025

Police fédérale - DGRIDRIIBIPOL

STATISTIQUES POLICIERES DE CRIMINALITE

LIEU DE PERPETRATION: COMMUNE

Damme

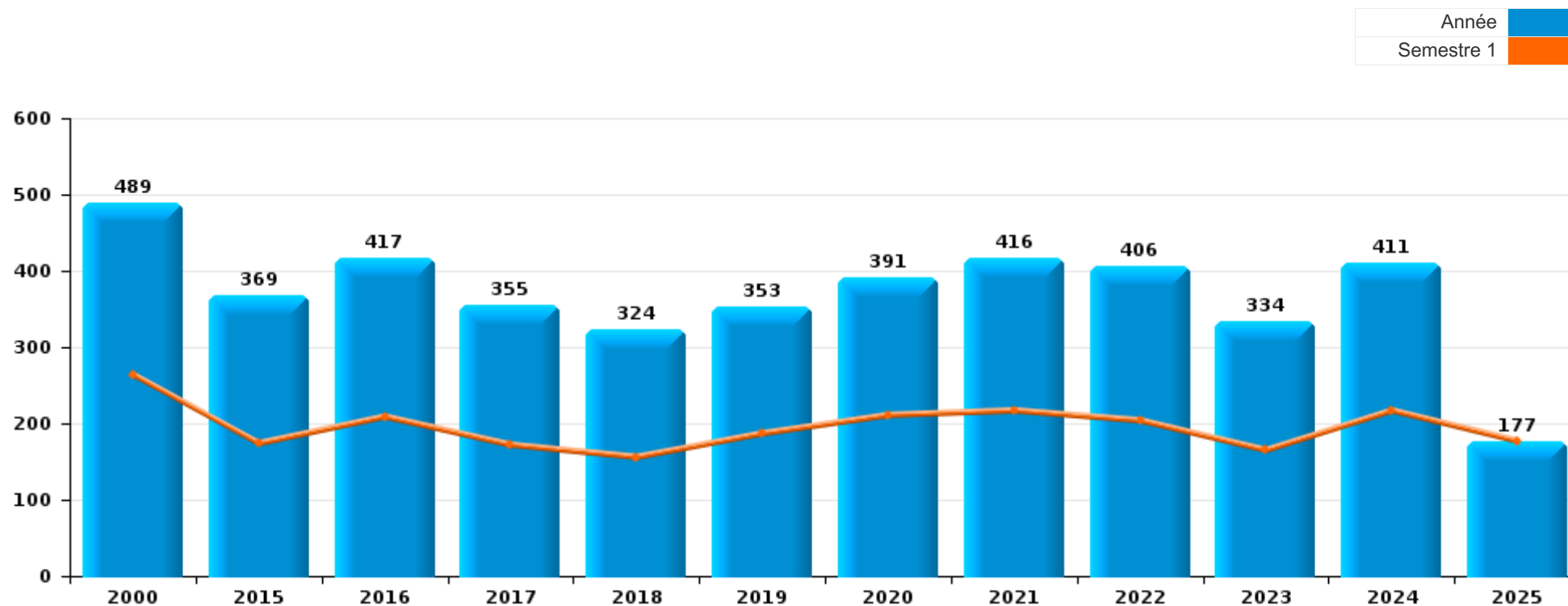
PARTIE I : INFRACTIONS JUDICIAIRES

CRIMINALITE ENREGISTREE COMMISE AU NIVEAU DE LA COMMUNE



Damme

	2000	2015	2016	2017	2018	2019	2020	2021	2022	2023	2024	2025
Nombre total des délits	489	369	417	355	324	353	391	416	406	334	411	177



FPF/DGR/DRI/BIPOL - Statistiques policières de criminalité (date de clôture: 31/10/2025)

Les données pour les années 2001 jusqu'à 2014 ne sont plus publiées mais restent disponibles sur demande auprès du service BIPOL.

Les données pour 2025 ne concernent que le 1er semestre.



Damme

	2000	2015	2016	2017	2018	2019	2020	2021	2022	2023	2024	2025
Vol et extorsion	143	106	79	96	84	81	64	82	83	58	102	52
Dégradation de la propriété	81	42	34	27	30	25	25	54	50	29	35	11
Fraude	36	37	50	44	27	29	34	33	44	32	36	8
Criminalité informatique		17	21	13	28	43	59	43	33	43	44	29
Infr. contre l'intégrité physique	31	42	34	29	29	23	20	30	45	26	31	13
Environnement	15	15	24	24	20	13	20	22	18	16	15	6
Infr. contre autres valeurs morales et sentiments	18	14	25	17	27	18	10	14	10	16	25	10
Drogues	80	7	10	7	9	14	15	10	18	10	15	5
Autres lois spéciales	6	13	1	10	12	21	36	16	9	13	15	5
Infr. contre la sécurité publique	14	9	18	6	5	9	4	13	18	16	14	10
Protection de la jeunesse		4	12	10	10	13	10	12	20	11	23	9
Santé publique			1	2	1	2	61	51	3			
Infr. contre les moeurs	4	7	19	18	13	15	1	5	10	11	14	3
Registre de population		14	56	24	3	7	6		1	3	5	1
Armes et explosifs	6	7	6	15	5	7	7	8	12	11	12	3
Infr. contre la famille	31	6	7	2	4	2	1	3	4	10	4	1
Législation sur les étrangers	5	1	4	3	3	5	11	11	9	14	4	5
Infr. contre la foi publique	7	12	4	1	5	5	1	2	7	5	4	2
Ivresse et alcool	3	6	4	2	5	4	2	3	4	6	7	2
Travail		3	1	3	2	4		1	1			1
Infr. contre l'autorité publique		1	3		2	2	2		2		2	
Protection de la personne	2	2	1			4	1	1				
Code pénal social		1		1		2			1	1	1	
Contravention Code pénal	6											
Infr. contre la liberté individuelle		1							3	1	1	
Hormones et dopage			1	1		1			1	1		
Pratiques commerciales	1		1			1		1				
Autres infractions Code pénal							1	1				1
Législation économique										1	2	
Protection des revenus publics		1				2						
Carte d'identité			1			1						
Sécurité privée		1										
Sous-total	489	369	417	355	324	353	391	416	406	334	411	177
Contravention règlement policier local		5		1	1	7	2	3	5	4	4	2
Sous-total		5		1	1	7	2	3	5	4	4	2
Total	489	374	417	356	325	360	393	419	411	338	415	179

FPF/DGR/DRI/BIPOL - Statistiques policières de criminalité (date de clôture: 31/10/2025)

Les données pour les années 2001 jusqu'à 2014 ne sont plus publiées mais restent disponibles sur demande auprès du service BIPOL.

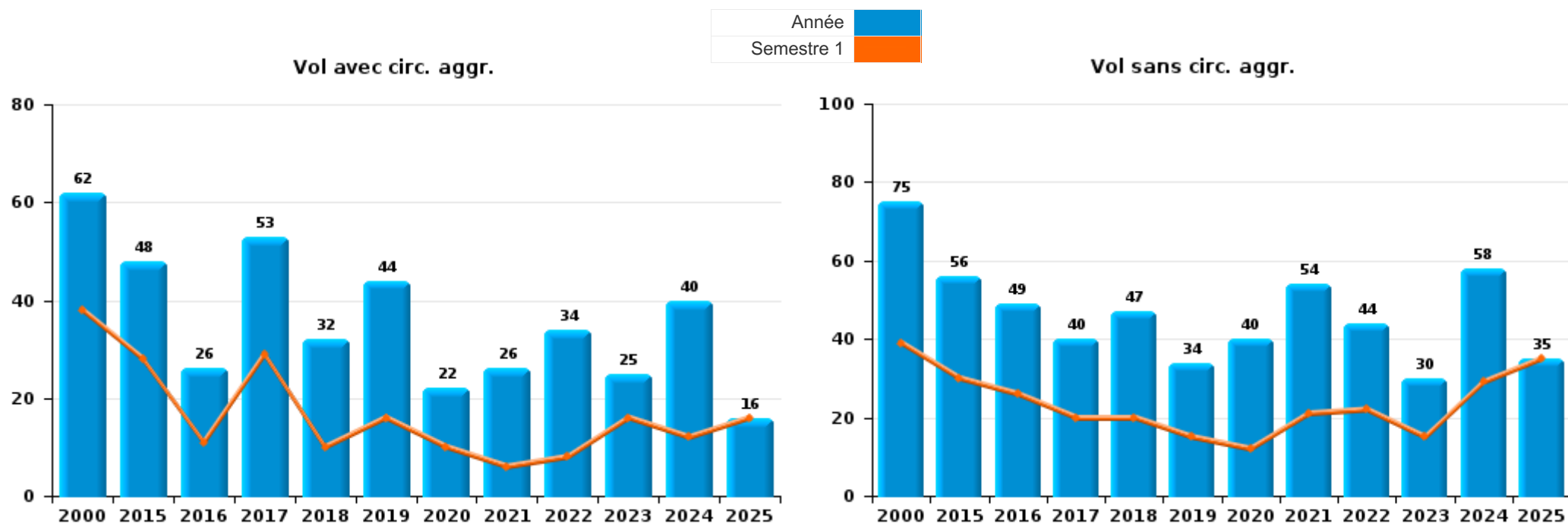
Les données pour 2025 ne concernent que le 1er semestre.



I.1. Catégorie des infractions : Vol et extorsion (top 5 des infractions au niveau national 2024)

Damme

	2000	2015	2016	2017	2018	2019	2020	2021	2022	2023	2024	2025
Vol sans circ. agr.	75	56	49	40	47	34	40	54	44	30	58	35
Vol avec circ. agr.	62	48	26	53	32	44	22	26	34	25	40	16
Extorsion		2	4	3	5	3	1	2	3	3	2	1
Vol non spécifié	6						1		2		2	
Total	143	106	79	96	84	81	64	82	83	58	102	52





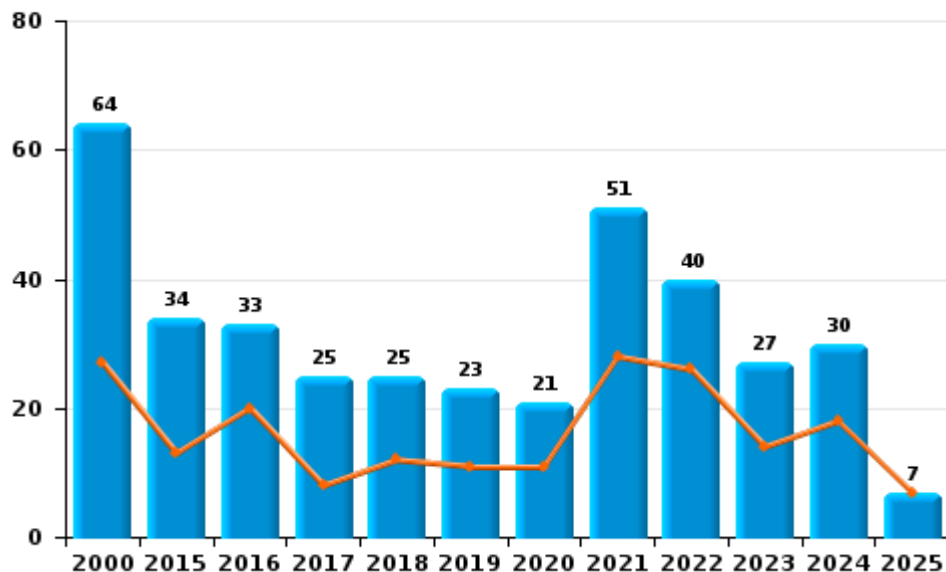
I.2. Catégorie des infractions : Dégradation de la propriété (top 5 des infractions au niveau national 2024)

Damme

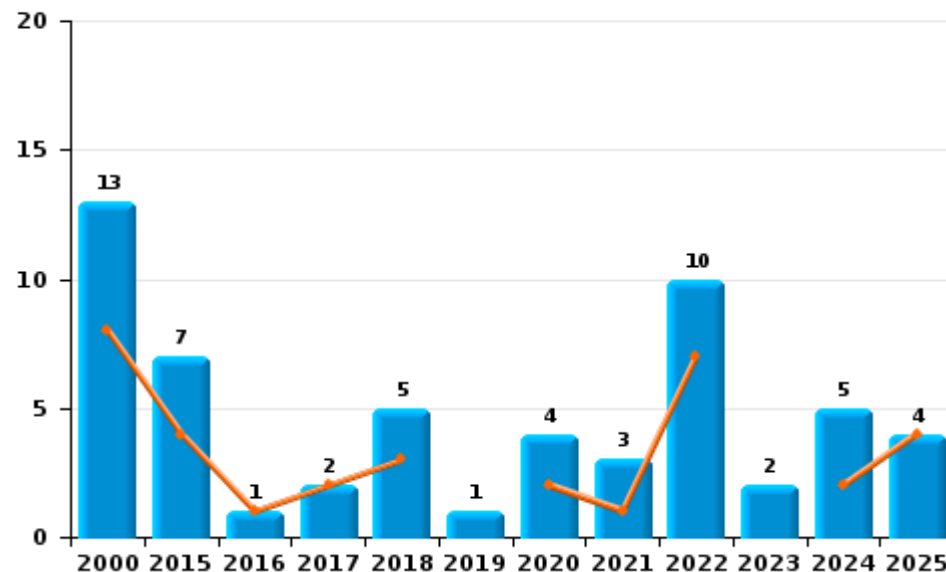
	2000	2015	2016	2017	2018	2019	2020	2021	2022	2023	2024	2025
Vandalisme	64	34	33	25	25	23	21	51	40	27	30	7
Incendie involontaire	13	7	1		4	1	3	3	9	1	5	1
Incendie volontaire				2	1		1		1	1		3
Destruction, dénaturaion, dégradation	3	1				1						
Destruction par explosion volontaire	1											
Total	81	42	34	27	30	25	25	54	50	29	35	11



Vandalisme



Incendie

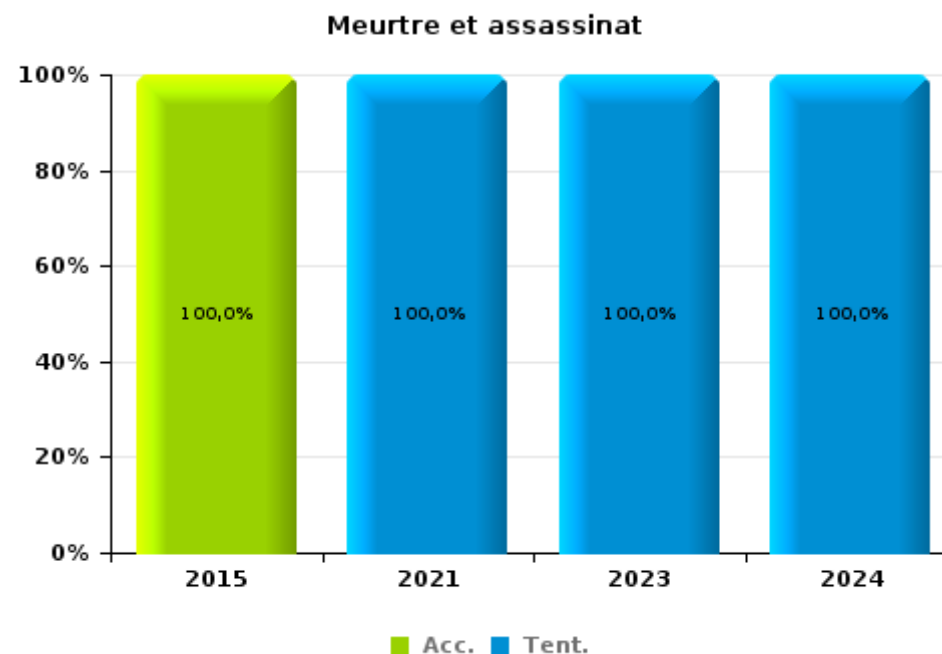
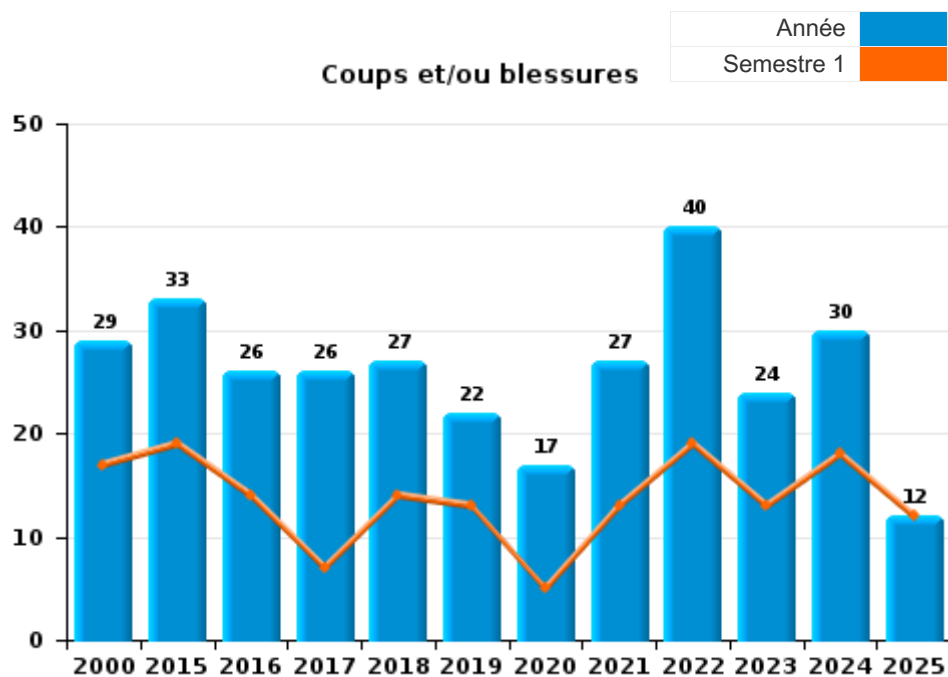




I.3. Catégorie des infractions : Infr. contre l'intégrité physique (top 5 des infractions au niveau national 2024)

Damme

	2000	2015	2016	2017	2018	2019	2020	2021	2022	2023	2024	2025
Coups et/ou blessures	29	33	26	26	27	22	17	27	40	24	30	12
Autres	2	8	8	3	2	1	3	2	5	1		1
Meurtre et assassinat		1						1		1	1	
Total	31	42	34	29	29	23	20	30	45	26	31	13





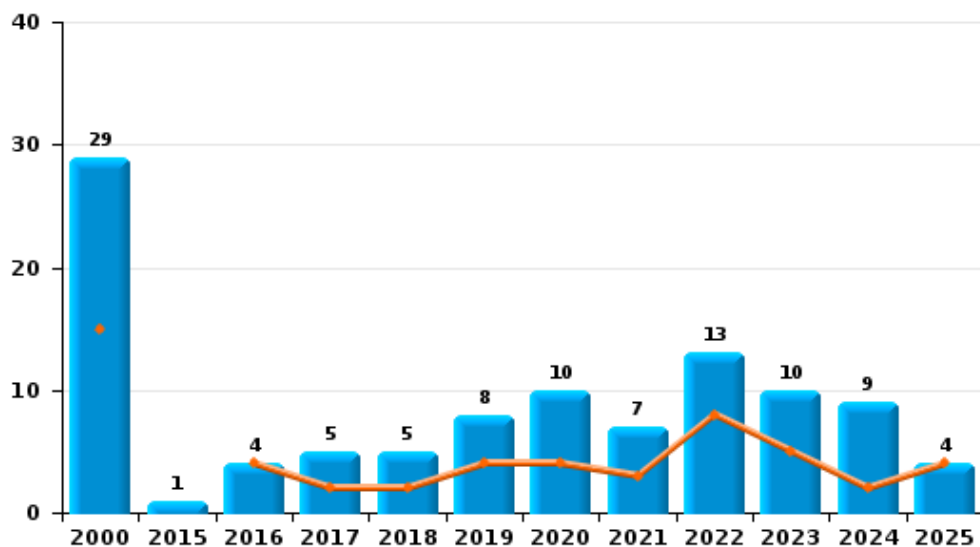
I.4. Catégorie des infractions : Drogues (top 5 des infractions au niveau national 2024)

Damme

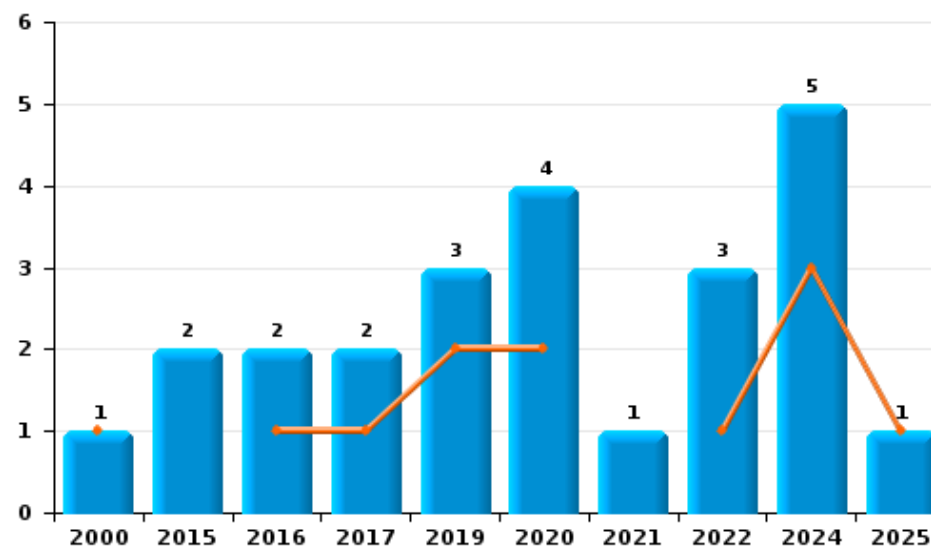
	2000	2015	2016	2017	2018	2019	2020	2021	2022	2023	2024	2025
Détention	29	1	4	5	5	8	10	7	13	10	9	4
Usage	29	1										
Commerce	1	2	2	2		3	4	1	3		5	1
Importation et exportation	21	1			1						1	
Fabrication		2	4		1	3		2				
Autres					2		1		2			
Total	80	7	10	7	9	14	15	10	18	10	15	5



Détention



Commerce



FPF/DGR/DRI/BIPOL - Statistiques policières de criminalité (date de clôture: 31/10/2025)
 Les données pour les années 2001 jusqu'à 2014 ne sont plus publiées mais restent disponibles sur demande auprès du service BIPOL.
 Les données pour 2025 ne concernent que le 1er semestre.



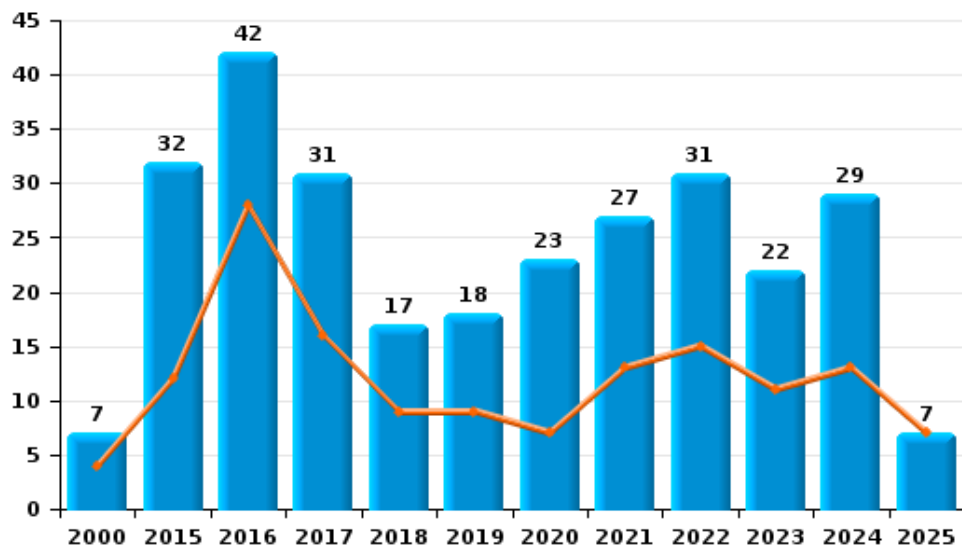
I.5. Catégorie des infractions : Fraude (top 5 des infractions au niveau national 2024)

Damme

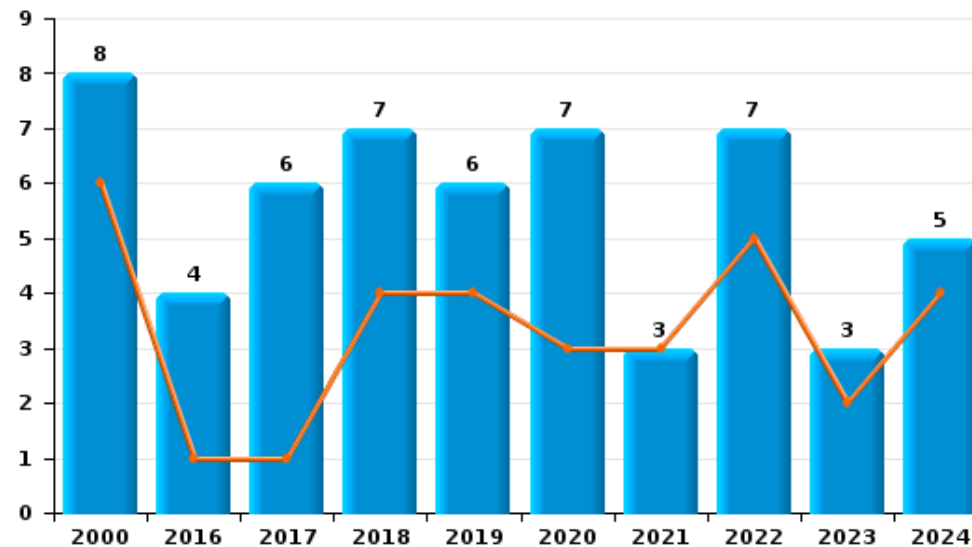
	2000	2015	2016	2017	2018	2019	2020	2021	2022	2023	2024	2025
Escroquerie	7	32	42	31	17	18	23	27	31	22	29	7
Abus de confiance et infr. apparentées	8		4	6	7	6	7	3	7	3	5	
Détournement et destruction frauduleuse	10	1	3	3	1	3	3	2	3	2		1
Fraudes: Autres	7	3			1	1		1	2	4	2	
Grivèlerie	3			4	1	1	1		1	1		
Recel	1	1										
Infr. liées à l'insolvabilité			1									
Total	36	37	50	44	27	29	34	33	44	32	36	8



Escroquerie



Abus de confiance et infr. apparentées



FPF/DGR/DRI/BIPOL - Statistiques policières de criminalité (date de clôture: 31/10/2025)

Les données pour les années 2001 jusqu'à 2014 ne sont plus publiées mais restent disponibles sur demande auprès du service BIPOL.
Les données pour 2025 ne concernent que le 1er semestre.

STATISTIQUES POLICIERES DE CRIMINALITE

LIEU DE PERPETRATION: COMMUNE

Damme

PARTIE II : FIGURES CRIMINELLES / PHENOMENES



Damme

FC Vol moyen de transport

	2000	2015	2016	2017	2018	2019	2020	2021	2022	2023	2024	2025
Vol de voiture	8	3	2	1	3	1	1		1	1	1	
Vol de moto	1								1		1	
Carjacking	1											
Vol de vélomoteur	8				2						1	
Vol de vélo	10	9	12	9	7	5	12	8	11	7	7	6

FC Cambriolage

	2000	2015	2016	2017	2018	2019	2020	2021	2022	2023	2024	2025
Cambriolage dans habitation	30	24	14	31	20	30	7	14	22	15	28	12
Cambriolage ds entreprise ou commerce	6	2	1	3		2	1	2	3		1	
Cambriolage ds service public ou bâtiment administ	1	5	1	5	2	2		3		1	1	
Cambriolage dans bâtiment (total)	35	31	16	39	22	34	8	19	25	16	30	12

FC Vol autre

	2000	2015	2016	2017	2018	2019	2020	2021	2022	2023	2024	2025
Vol à main armée	1		1		1				1			
Vol avec violence sans arme	2	2	3		5	3	1	3	4	3	3	2
Vol dans ou sur un véhicule	20	10	8	8	7	6	11	9	5	1	11	8
Vol d'armes et explosifs	1								1	1	1	
Steaming									1			
Vol à l'arraché										1		
Vol à la tire	2	3	1		2	1	1	3		1		
Vol à l'étalage	3	2	4	1		2	2	4	1	2	1	1
Vol par ruse	1	1	1		2	2		1	2			1
Vol de métaux		1	1	2		2	1			3	3	3
Vol sur les chantiers	2	2	3	1	4	3	2	4	1	6	2	4
Vol d'animaux	2		1		1	1					1	
Vol de cargaison					1							



Criminalité ICT

	2000	2015	2016	2017	2018	2019	2020	2021	2022	2023	2024	2025
Fraude de cartes de paiements	1		3	1	7	2		2		1	2	
Phishing		2	1		6	1	20	26	19	17	6	1
Ransomware				1	1							

FC Autre

	2000	2015	2016	2017	2018	2019	2020	2021	2022	2023	2024	2025
Violence contre les métiers d'intérêt général			1			1			2			
Viol collectif			1							1		
Graffiti						1	2	12	5	1	2	
Dégradation de voiture	16	22	17	11	16	9	10	14	16	9	11	4
Rixe au couteau								1				

PH Violence intrafamiliale (VIF)

	2000	2015	2016	2017	2018	2019	2020	2021	2022	2023	2024	2025
VIF: physique, dans le couple	3	9	9	11	14	11	2	8	15	7	11	4
VIF: physique, envers des descendants		3	3	2			1	1	1		1	2
VIF: physique, envers d'autres membres	5	2	1		3	1		3	2	3		2
VIF: sexuelle, dans le couple											1	
VIF: sexuelle, envers des descendants		1			1						1	
VIF: psychique, dans le couple	19	5	9	4	9	5	5	5	7	10	10	2
VIF: psychique, envers des descendants				1		2				1		
VIF: psychique, envers d'autres membres			1	1				1	1	3	1	
VIF: économique, dans le couple			2		1	2	1	2				
VIF: économique, envers des descendants		1							1			
VIF: économique, envers d'autres membres	12	4	2			2		3	1	2		



PH Hormones et dopage

	2000	2015	2016	2017	2018	2019	2020	2021	2022	2023	2024	2025
Dopage humain			1	1					1	1	1	
Engraissement illégal									1			

PH Drogues

	2000	2015	2016	2017	2018	2019	2020	2021	2022	2023	2024	2025
Vente de cocaïne						1	1	1			2	1
Production de drogues synthétiques						2						
Import-export de drogues synthétiques		1										
Vente de drogues synthétiques		2				1	3	1	1		1	
Production de cannabis (culture)		2	3			2		2				

PH Trafic d'armes

	2000	2015	2016	2017	2018	2019	2020	2021	2022	2023	2024	2025
Commerce et production d'arme à feu et mun.				1							1	1
Commerce et production d'arme non à feu											1	1



PH Violence dans l'espace public

	2000	2015	2016	2017	2018	2019	2020	2021	2022	2023	2024	2025
Violence physique (transport public)		1					1					1
Violence physique (voie publique)	5	9	6	5	5	4	5	4	9	6	9	
Violence physique (autre endroit public)						1		1	1			
Violence physique (endroit accessible au public)	10	5	5	2	4	4	2	2	3	2	2	1
Violence sexuelle (voie publique)		1	5	2	7	1	1		1	1		1
Violence sexuelle (autre endroit public)			1		2	2		2	1	1	1	1
Violence sexuelle (endroit accessible au public)	1	2	7	9						2	1	
Violence psychique (transport public)			1							1		
Violence psychique (voie publique)	3	4	2	2	9	4		2	6	2	5	4
Violence psychique (autre endroit public)		2	3			4	2	8	4	7	7	4
Violence psychique (endroit accessible au public)	8	3	2			1	1	2	2	3	3	1
Vol à main armée (voie publique)									1			
Vol avec violence sans arme (voie publique)								1				1
Vol avec violence sans arme (autre endroit public)	1	1			2		1		1	2	1	1
Vol avec violence sans arme (endr. acces. au pub.)	1		1						1			

PH Autre

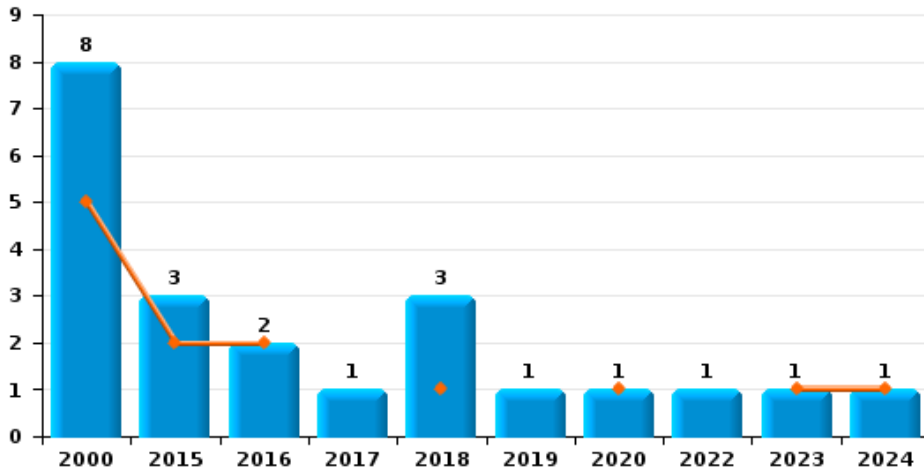
	2000	2015	2016	2017	2018	2019	2020	2021	2022	2023	2024	2025
Terrorisme, extrémisme et radicalisme			1								1	
Cyberharcèlement	2	2	4	1	6		1	6	3	3	6	2
Fraude à l'identité	2	2	3	1	2	2	7	1	12	4	4	1



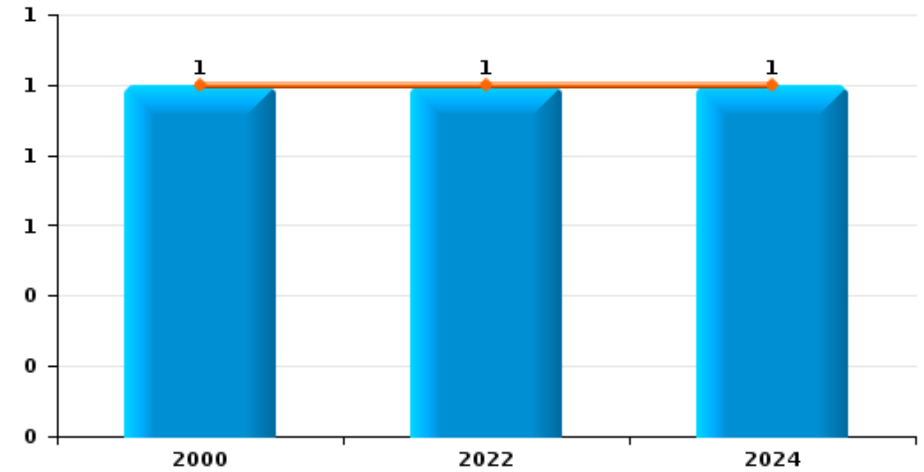
Damme

Année	■
Semestre 1	■

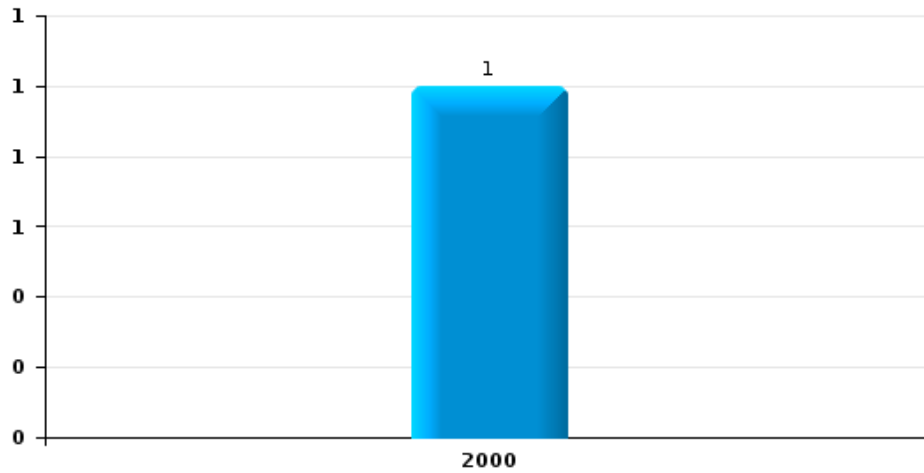
Vol de voiture



Vol de moto



Carjacking

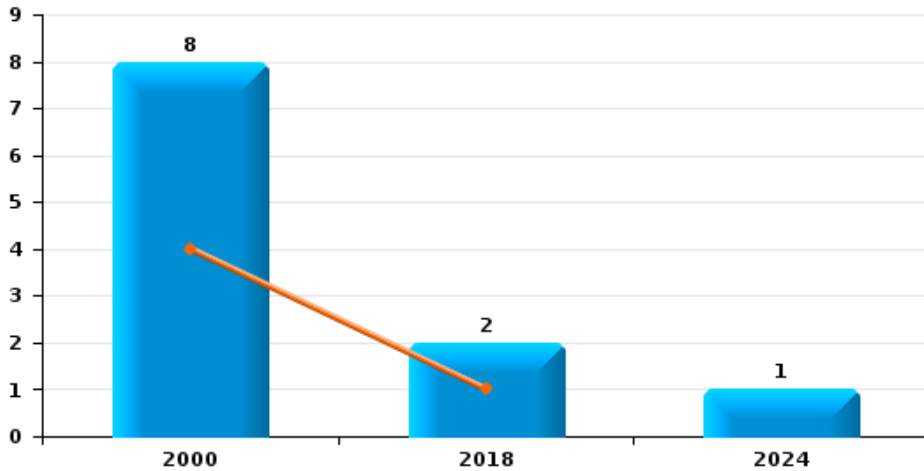




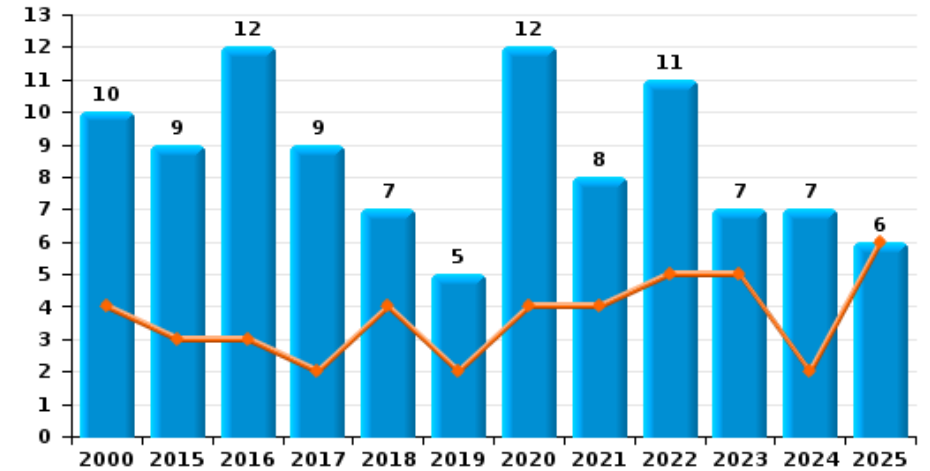
Damme

Année	■
Semestre 1	■

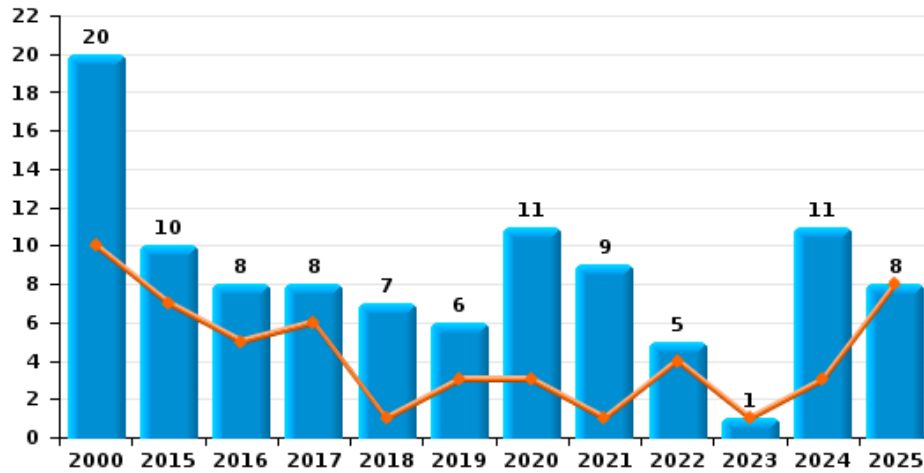
Vol de vélomoteur



Vol de vélo



Vol dans ou sur un véhicule

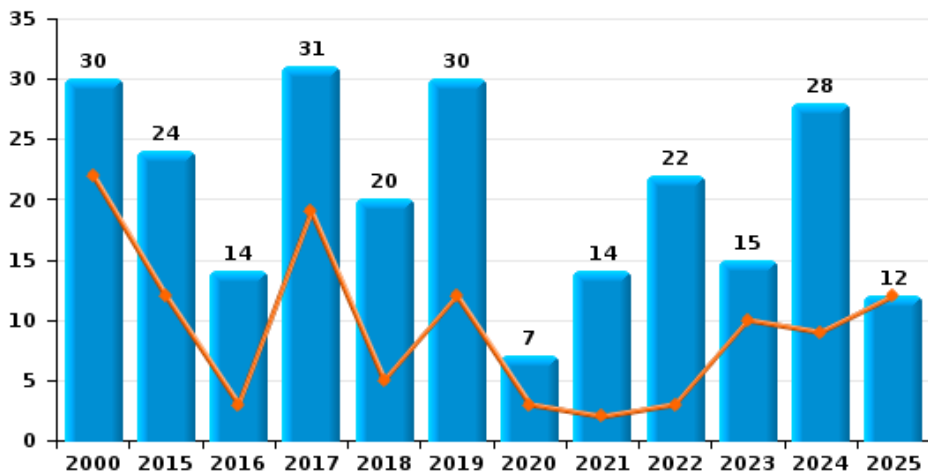




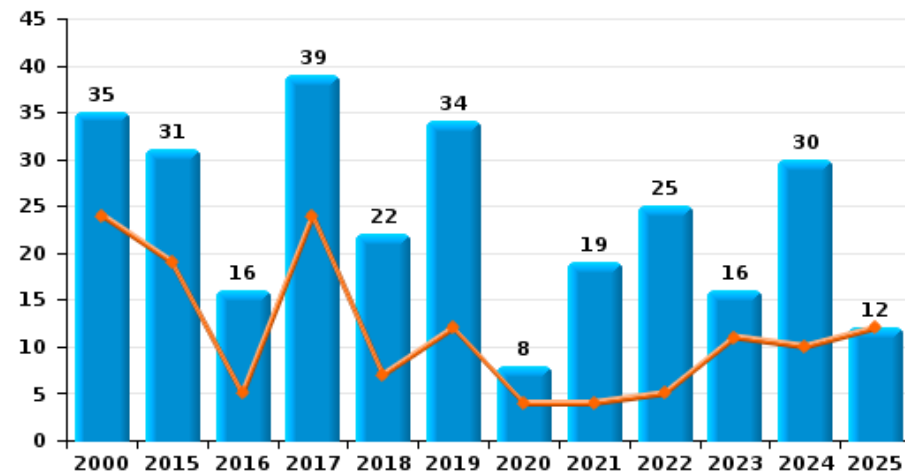
Damme

Année ■
Semestre 1 ■

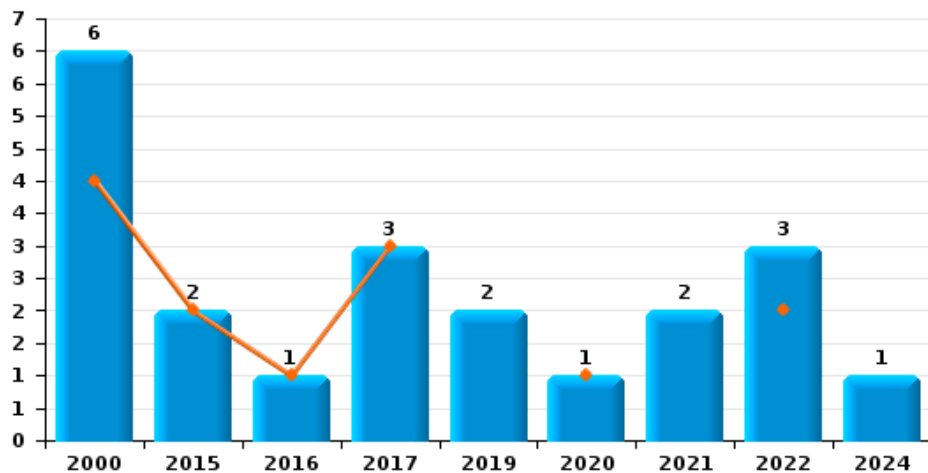
Cambriolage dans habitation



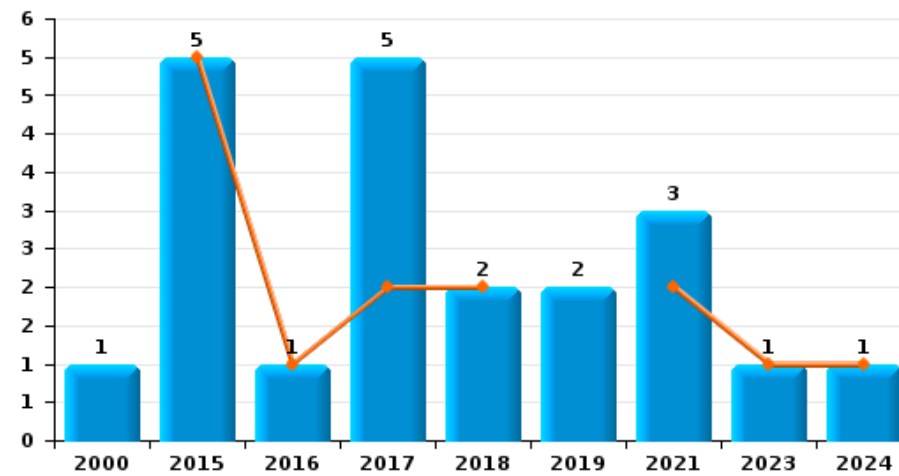
Cambriolage dans bâtiment (total)



Cambriolage ds entreprise ou commerce



Cambriolage ds service public ou bâtiment administratif

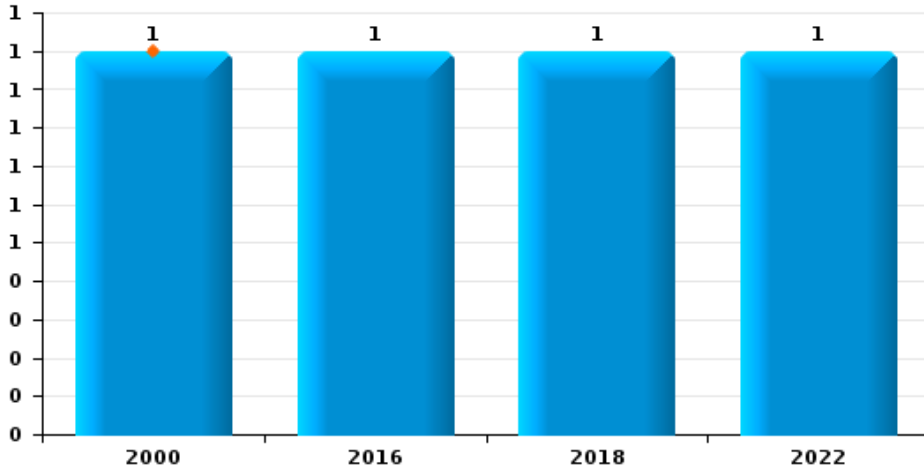




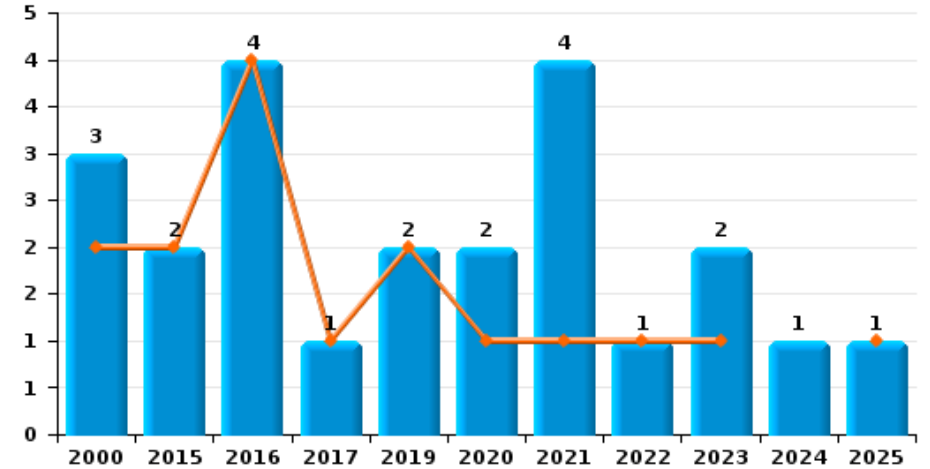
Damme



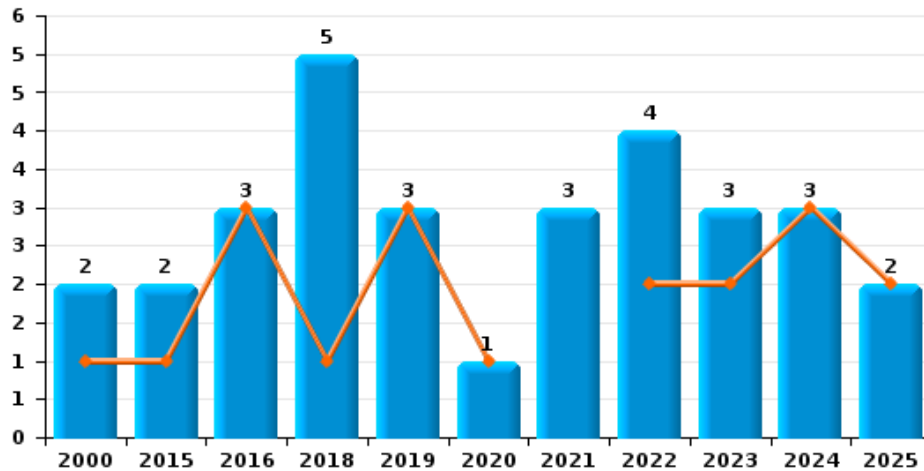
Vol à main armée



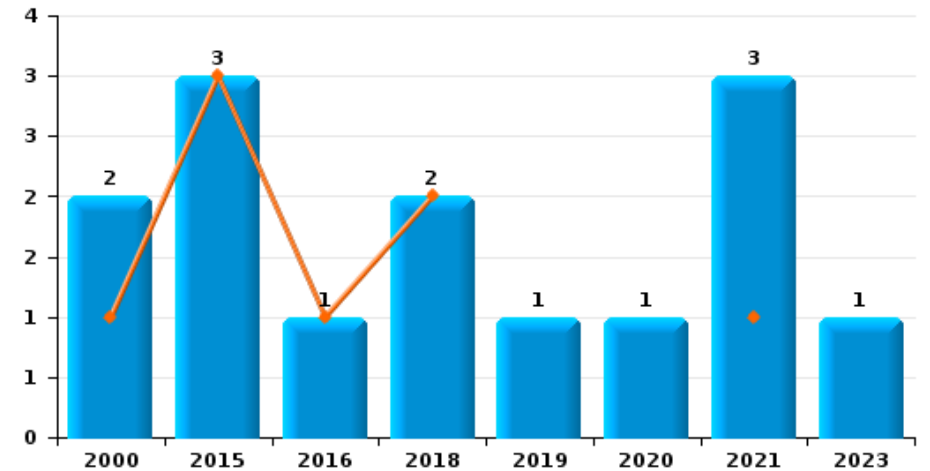
Vol à l'étalage



Vol avec violence sans arme



Vol à la tire

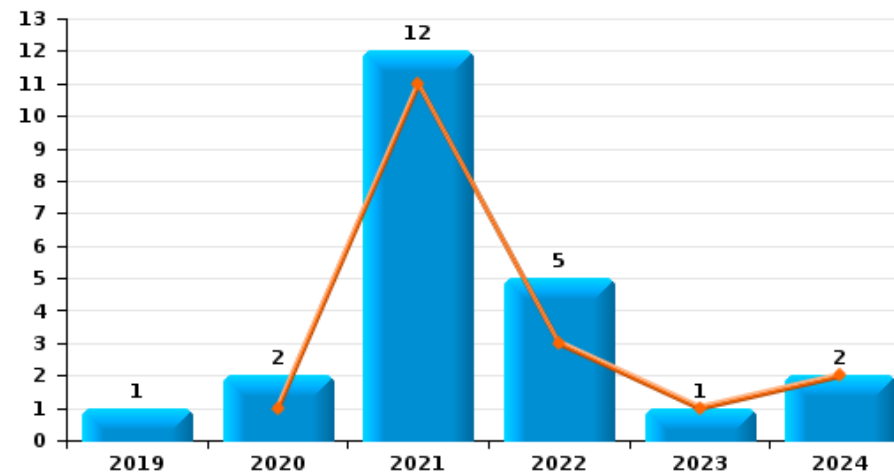




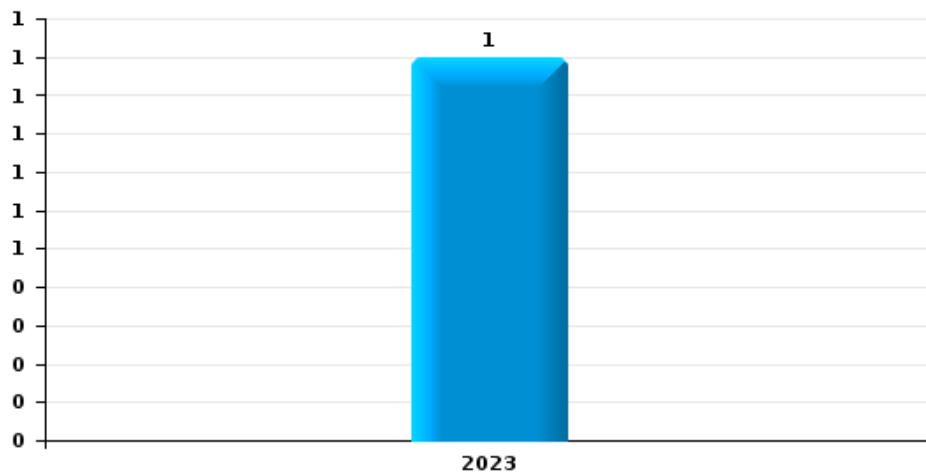
Damme

Année	■
Semestre 1	■

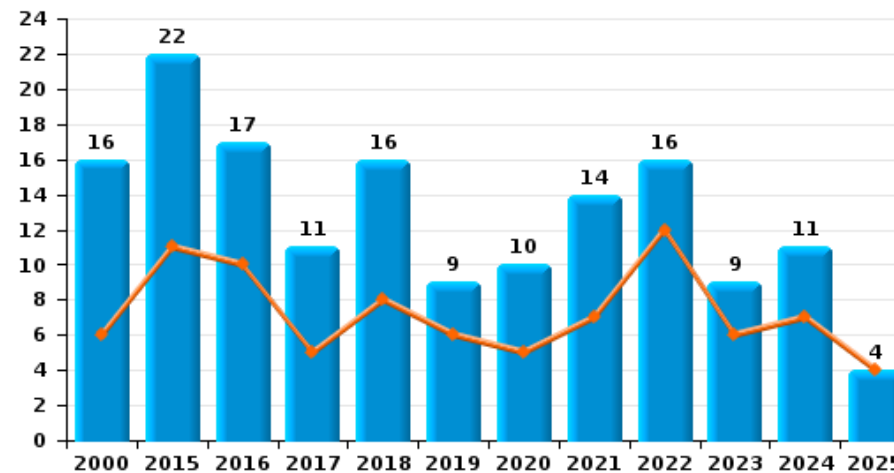
Graffiti



Vol à l'arraché



Dégradation de voiture





Damme

FC Vol moyen de transport

		2000	2015	2016	2017	2018	2019	2020	2021	2022	2023	2024	2025
Vol de voiture	Trim 1	5	1	1		1		1			1	1	
	Trim 2		1	1									
	Trim 3	3	1			1	1						
	Trim 4				1	1				1			
Total		8	3	2	1	3	1	1		1	1	1	
Vol de moto	Trim 1	1										1	
	Trim 2									1			
Total		1								1		1	
Carjacking	Trim 3	1											
Total		1											
Vol de vélomoteur	Trim 1	3											
	Trim 2	1				1							
	Trim 3	3				1							
	Trim 4	1										1	
Total		8				2						1	
Vol de vélo	Trim 1	4		3		2	1	1	3	3	2	1	1
	Trim 2		3		2	2	1	3	1	2	3	1	5
	Trim 3	3	4	6	2	2	2	5	2	5	2	2	
	Trim 4	3	2	3	5	1	1	3	2	1		3	
Total		10	9	12	9	7	5	12	8	11	7	7	6



FC Cambriolage

		2000	2015	2016	2017	2018	2019	2020	2021	2022	2023	2024	2025
Cambriolage dans habitation	Trim 1	18	9	2	10	4	8	2	1		9	7	10
	Trim 2	4	3	1	9	1	4	1	1	3	1	2	2
	Trim 3	3	8	3		4	3	2	2	4		7	
	Trim 4	5	4	8	12	11	15	2	10	15	5	12	
	Total	30	24	14	31	20	30	7	14	22	15	28	12
Cambriolage ds entreprise ou commerce	Trim 1	2	1		2			1					
	Trim 2	2	1	1	1					2			
	Trim 3	1							1	1		1	
	Trim 4	1					2		1				
	Total	6	2	1	3		2	1	2	3		1	
Cambriolage ds service public ou bâtiment administ	Trim 1				1	2					1		
	Trim 2		5	1	1				2			1	
	Trim 3	1			3		1		1				
	Trim 4						1						
	Total	1	5	1	5	2	2		3		1	1	
Cambriolage dans bâtiment (total)	Trim 1	20	10	2	13	6	8	3	1		10	7	10
	Trim 2	4	9	3	11	1	4	1	3	5	1	3	2
	Trim 3	5	8	3	3	4	4	2	4	5		8	
	Trim 4	6	4	8	12	11	18	2	11	15	5	12	
	Total	35	31	16	39	22	34	8	19	25	16	30	12



FC Vol autre

		2000	2015	2016	2017	2018	2019	2020	2021	2022	2023	2024	2025
Vol à main armée	Trim 1	1											
	Trim 3			1						1			
	Trim 4					1							
	Total	1		1		1				1			
Vol avec violence sans arme	Trim 1		1	1			1				1	2	
	Trim 2	1		2		1	2	1		2	1	1	2
	Trim 3	1				1			2	1	1		
	Trim 4		1			3			1	1			
Total	2	2	3		5	3	1	3	4	3	3	2	
Vol dans ou sur un véhicule	Trim 1	3	2	5	2	1	1	1		3	1	1	8
	Trim 2	7	5		4		2	2	1	1		2	
	Trim 3	8	2	1	1	4	2	5	4			4	
	Trim 4	2	1	2	1	2	1	3	4	1		4	
Total	20	10	8	8	7	6	11	9	5	1	11	8	
Vol d'armes et explosifs	Trim 1										1		
	Trim 2											1	
	Trim 3	1											
	Trim 4									1			
Total	1								1	1	1		
Steaming	Trim 3									1			
Total									1				
Vol à l'arraché	Trim 3										1		
Total										1			
Vol à la tire	Trim 1	1	1	1				1					
	Trim 2		2		1								
	Trim 3						1	1	2		1		
	Trim 4	1											
Total	2	3	1		2	1	1	3		1			



FC Vol autre

		2000	2015	2016	2017	2018	2019	2020	2021	2022	2023	2024	2025
Vol à l'étalage	Trim 1	1	2	2			2		1	1	1		1
	Trim 2	1		2	1			1					
	Trim 3							1	2		1		
	Trim 4	1							1			1	
	Total	3	2	4	1		2	2	4	1	2	1	1
Vol par ruse	Trim 1		1	1									
	Trim 2						1			1			1
	Trim 3	1				1	1		1	1			
	Trim 4					1							
	Total	1	1	1		2	2		1	2			1
Vol de métaux	Trim 1						1	1				1	2
	Trim 2				1						1		1
	Trim 3		1		1		1				2	1	
	Trim 4			1								1	
	Total		1	1	2		2	1			3	3	3
Vol sur les chantiers	Trim 1			1				2			3	1	4
	Trim 2	1		1						1	1		
	Trim 3	1	1			1			1		1		
	Trim 4		1			3	3		3		1	1	
	Total	2	2	3	1	4	3	2	4	1	6	2	4
Vol d'animaux	Trim 2					1	1						
	Trim 3	1		1								1	
	Trim 4	1											
	Total	2		1		1	1					1	
Vol de cargaison	Trim 1					1							
	Total					1							



Criminalité ICT

		2000	2015	2016	2017	2018	2019	2020	2021	2022	2023	2024	2025
Fraude de cartes de paiements	Trim 1			1			2		1				
	Trim 2	1		1	1	4			1		1	1	
	Trim 3					1							
	Trim 4			1		2						1	
Total		1		3	1	7	2		2		1	2	
Phishing	Trim 1		2	1		1		7	8	7	2	4	1
	Trim 2					2		9	7	3	9	1	
	Trim 3					3	1	1	6	5	2		
	Trim 4							3	5	4	4	1	
Total			2	1		6	1	20	26	19	17	6	1
Ransomware	Trim 4				1	1							
Total					1	1							



FC Autre

		2000	2015	2016	2017	2018	2019	2020	2021	2022	2023	2024	2025
Violence contre les métiers d'intérêt général	Trim 3						1			1			
	Trim 4			1						1			
	Total			1			1			2			
Viol collectif	Trim 2			1									
	Trim 3										1		
	Total			1							1		
Graffiti	Trim 1							1		2		1	
	Trim 2								11	1	1	1	
	Trim 3						1		1	2			
	Trim 4							1					
Total						1	2	12	5	1	2		
Dégradation de voiture	Trim 1		7	7	2	3	2	3	1	2	2	4	1
	Trim 2	6	4	3	3	5	4	2	6	10	4	3	3
	Trim 3	7	6	4	2	4	2	2	4	1	1	1	
	Trim 4	3	5	3	4	4	1	3	3	3	2	3	
Total	16	22	17	11	16	9	10	14	16	9	11	4	
Rixe au couteau	Trim 2								1				
Total									1				



PH Violence intrafamiliale (VIF)

		2000	2015	2016	2017	2018	2019	2020	2021	2022	2023	2024	2025
VIF: physique, dans le couple	Trim 1	1	2	2	3	2	3		2	3	2	3	1
	Trim 2	1	3	4		3	4	1	3	4	1	2	3
	Trim 3		3	1	1	2	1		2	5	1	3	
	Trim 4	1	1	2	7	7	3	1	1	3	3	3	
	Total	3	9	9	11	14	11	2	8	15	7	11	4
VIF: physique, envers des descendants	Trim 1											1	2
	Trim 2		1										
	Trim 3		2	2	2								
	Trim 4			1				1	1	1			
	Total		3	3	2			1	1	1		1	2
VIF: physique, envers d'autres membres	Trim 1	1	1			1			1		2		2
	Trim 2	1	1			1				1			
	Trim 3	1				1			2				
	Trim 4	2		1			1			1	1		
	Total	5	2	1		3	1		3	2	3		2
VIF: sexuelle, dans le couple	Trim 4											1	
Total												1	
VIF: sexuelle, envers des descendants	Trim 3					1							1
	Trim 4		1										
	Total		1			1						1	
VIF: psychique, dans le couple	Trim 1	12	3	2	1	1		1	3			3	
	Trim 2	2		1	1	1		2		1	1	2	2
	Trim 3		1	4	1	2	3	1	1	6	4	3	
	Trim 4	5	1	2	1	5	2	1	1		5	2	
	Total	19	5	9	4	9	5	5	5	7	10	10	2



PH Violence intrafamiliale (VIF)

		2000	2015	2016	2017	2018	2019	2020	2021	2022	2023	2024	2025
VIF: psychique, envers des descendants	Trim 1										1		
	Trim 3						2						
	Trim 4				1								
	Total				1		2				1		
VIF: psychique, envers d'autres membres	Trim 1				1								
	Trim 2								1		1	1	
	Trim 3			1						1	1		
	Trim 4										1		
Total			1	1					1	1	3	1	
VIF: économique, dans le couple	Trim 1						2		1				
	Trim 2			1		1		1					
	Trim 4			1					1				
	Total			2		1	2	1	2				
VIF: économique, envers des descendants	Trim 1		1										
	Trim 4									1			
	Total		1							1			
VIF: économique, envers d'autres membres	Trim 1	2		1			1						
	Trim 2	2	1				1						
	Trim 3	7	3						2		1		
	Trim 4	1		1					1	1	1		
Total	12	4	2				2		3	1	2		



PH Hormones et dopage

		2000	2015	2016	2017	2018	2019	2020	2021	2022	2023	2024	2025
Dopage humain	Trim 1									1		1	
	Trim 3			1	1						1		
	Total			1	1					1	1	1	
Engraissement illégal	Trim 1									1			
	Total									1			



PH Drogues

		2000	2015	2016	2017	2018	2019	2020	2021	2022	2023	2024	2025
Vente de cocaïne	Trim 1											1	
	Trim 2						1						1
	Trim 3							1	1				
	Trim 4											1	
	Total						1	1	1			2	1
Production de drogues synthétiques	Trim 2						2						
	Total						2						
Import-export de drogues synthétiques	Trim 1		1										
	Total		1										
Vente de drogues synthétiques	Trim 1									1		1	
	Trim 2						1	1					
	Trim 3		1					1	1				
	Trim 4		1					1					
	Total		2				1	3	1	1		1	
Production de cannabis (culture)	Trim 1			1					1				
	Trim 2		2	1			1						
	Trim 3						1						
	Trim 4			1					1				
	Total		2	3			2		2				



PH Trafic d'armes

		2000	2015	2016	2017	2018	2019	2020	2021	2022	2023	2024	2025
Commerce et production d'arme à feu et mun.	Trim 1											1	1
	Trim 3				1								
	Total				1							1	1
Commerce et production d'arme non à feu	Trim 1											1	1
	Total											1	1



PH Violence dans l'espace public

		2000	2015	2016	2017	2018	2019	2020	2021	2022	2023	2024	2025
Violence physique (transport public)	Trim 2		1										1
	Trim 4							1					
	Total		1					1					1
Violence physique (voie publique)	Trim 1			1	1		1	1	2	1	1	3	
	Trim 2	2	5	2		1	2	2	1	1	4	3	
	Trim 3	3	3	2	2	1		1	1	5	1	2	
	Trim 4		1	1	2	3	1	1		2		1	
	Total	5	9	6	5	5	4	5	4	9	6	9	
Violence physique (autre endroit public)	Trim 2						1			1			
	Trim 3								1				
	Total						1		1	1			
Violence physique (endroit accessible au public)	Trim 1	3		1		3		1				1	1
	Trim 2	3	1	1	1		1			1	1		
	Trim 3	2	3	2		1	2	1		1		1	
	Trim 4	2	1	1	1		1		2	1	1		
	Total	10	5	5	2	4	4	2	2	3	2	2	1
Violence sexuelle (voie publique)	Trim 1		1			1							
	Trim 2			3		2				1	1		1
	Trim 3			2	1	3	1						
	Trim 4				1	1		1					
	Total		1	5	2	7	1	1		1	1		1
Violence sexuelle (autre endroit public)	Trim 1										1		1
	Trim 2					1	1		1	1			
	Trim 3			1		1			1				
	Trim 4						1					1	
	Total			1		2	2		2	1	1	1	1



PH Violence dans l'espace public

		2000	2015	2016	2017	2018	2019	2020	2021	2022	2023	2024	2025
Violence sexuelle (endroit accessible au public)	Trim 1			1	4								
	Trim 2				2						1	1	
	Trim 3			5	1						1		
	Trim 4	1	2	1	2								
	Total	1	2	7	9							2	1
Violence psychique (transport public)	Trim 2			1							1		
Total			1								1		
Violence psychique (voie publique)	Trim 1		2			2	4		1			2	2
	Trim 2	2	1		1	2			1	1	1	1	2
	Trim 3		1	2		1				3	1	2	
	Trim 4	1			1	4				2			
	Total	3	4	2	2	9	4		2	6	2	5	4
Violence psychique (autre endroit public)	Trim 1		1	2					1		2	4	
	Trim 2								3	2	1		4
	Trim 3			1			4	1	2	1	2	2	
	Trim 4		1					1	2	1	2	1	
	Total		2	3			4	2	8	4	7	7	4
Violence psychique (endroit accessible au public)	Trim 1	3		1						1	1	1	
	Trim 2	1		1				1	1		1	2	1
	Trim 3	2	3				1		1	1	1		
	Trim 4	2											
	Total	8	3	2			1	1	2	2	3	3	1
Vol à main armée (voie publique)	Trim 3									1			
Total										1			
Vol avec violence sans arme (voie publique)	Trim 2												1
	Trim 3								1				
	Total								1				1



PH Violence dans l'espace public

		2000	2015	2016	2017	2018	2019	2020	2021	2022	2023	2024	2025
Vol avec violence sans arme (autre endroit public)	Trim 1										1	1	
	Trim 2							1		1	1		1
	Trim 3	1				1							
	Trim 4		1			1							
Total		1	1			2		1		1	2	1	1
Vol avec violence sans arme (endr. acces. au pub.)	Trim 2	1		1									
	Trim 3									1			
	Total	1		1						1			



PH Autre

		2000	2015	2016	2017	2018	2019	2020	2021	2022	2023	2024	2025
Terrorisme, extrémisme et radicalisme	Trim 2			1								1	
	Total			1								1	
Cyberharcèlement	Trim 1	1	1	2		1			2			1	
	Trim 2	1				3			1	1	1		2
	Trim 3			1		2		1	2	2	2	5	
	Trim 4		1	1	1				1				
	Total	2	2	4	1	6		1	6	3	3	6	2
Fraude à l'identité	Trim 1	1		2		1	1			2		1	1
	Trim 2		1	1				1	1	4	1	1	
	Trim 3	1			1	1	1	3		5	2	2	
	Trim 4		1					3		1	1		
	Total	2	2	3	1	2	2	7	1	12	4	4	1



Damme

2024

FC Vol moyen de transport

	Fév	Avr	Juil	Sep	Oct	Nov	Déc	Total
Vol de voiture	1							1
Vol de moto	1							1
Vol de vélomoteur						1		1
Vol de vélo	1	1	1	1	2		1	7

FC Cambriolage

	Jan	Avr	Juin	Juil	Août	Sep	Oct	Nov	Total
Cambriolage dans habitation	7		2	5	1	1	3	9	28
Cambriolage ds entreprise ou commerce				1					1
Cambriolage ds service public ou bâtiment administ		1							1
Cambriolage dans bâtiment (total)	7	1	2	6	1	1	3	9	30

FC Vol autre

	Fév	Mar	Avr	Mai	Juin	Juil	Août	Sep	Oct	Nov	Déc	Total
Vol avec violence sans arme	1	1	1									3
Vol dans ou sur un véhicule	1			1	1	2		2		3	1	11
Vol d'armes et explosifs					1							1
Vol à l'étalage									1			1
Vol de métaux		1					1		1			3
Vol sur les chantiers		1							1			2
Vol d'animaux						1						1



Criminalité ICT

	Jan	Fév	Avr	Mai	Nov	Total
Fraude de cartes de paiements				1	1	2
Phishing	3	1	1		1	6

FC Autre

	Jan	Fév	Mar	Avr	Mai	Juin	Sep	Oct	Nov	Total
Graffiti	1				1					2
Dégradation de voiture		1	3	1		2	1	2	1	11

PH Violence intrafamiliale (VIF)

	Jan	Fév	Avr	Mai	Juin	Juil	Août	Sep	Oct	Nov	Total
VIF: physique, dans le couple	1	2		1	1		1	2	2	1	11
VIF: physique, envers des descendants	1										1
VIF: sexuelle, dans le couple										1	1
VIF: sexuelle, envers des descendants							1				1
VIF: psychique, dans le couple	3		1		1	1		2	1	1	10
VIF: psychique, envers d'autres membres			1								1

PH Hormones et dopage

	Fév	Total
Dopage humain	1	1

PH Drogues

	Fév	Nov	Total
Vente de cocaïne	1	1	2
Vente de drogues synthétiques	1		1



PH Trafic d'armes

	Mar	Total
Commerce et production d'arme à feu et mun.	1	1
Commerce et production d'arme non à feu	1	1

PH Violence dans l'espace public

	Jan	Fév	Mar	Avr	Mai	Juin	Juil	Août	Sep	Oct	Nov	Déc	Total
Violence physique (voie publique)	2		1		3		1	1		1			9
Violence physique (endroit accessible au public)		1						1					2
Violence sexuelle (autre endroit public)											1		1
Violence sexuelle (endroit accessible au public)				1									1
Violence psychique (voie publique)	1		1		1				2				5
Violence psychique (autre endroit public)	2		2					1	1			1	7
Violence psychique (endroit accessible au public)	1				1	1							3
Vol avec violence sans arme (autre endroit public)		1											1

PH Autre

	Fév	Mai	Juin	Juil	Août	Sep	Total
Terrorisme, extrémisme et radicalisme		1					1
Cyberharcèlement	1			2	1	2	6
Fraude à l'identité	1		1			2	4



2025

FC Vol moyen de transport

	Jan	Avr	Mai	Juin	Total
Vol de vélo	1	2	1	2	6

FC Cambriolage

	Jan	Fév	Mar	Juin	Total
Cambriolage dans habitation	6	3	1	2	12
Cambriolage dans bâtiment (total)	6	3	1	2	12

FC Vol autre

	Jan	Fév	Mar	Mai	Juin	Total
Vol avec violence sans arme				1	1	2
Vol dans ou sur un véhicule	8					8
Vol à l'étalage			1			1
Vol par ruse				1		1
Vol de métaux	1	1		1		3
Vol sur les chantiers	2	1	1			4

Criminalité ICT

	Jan	Total
Phishing	1	1

FC Autre

	Mar	Avr	Mai	Juin	Total
Dégradation de voiture	1	1	1	1	4



PH Violence intrafamiliale (VIF)

	Fév	Mar	Avr	Mai	Juin	Total
VIF: physique, dans le couple		1		1	2	4
VIF: physique, envers des descendants	2					2
VIF: physique, envers d'autres membres	1	1				2
VIF: psychique, dans le couple			1		1	2

PH Drogues

	Mai	Total
Vente de cocaïne	1	1

PH Trafic d'armes

	Mar	Total
Commerce et production d'arme à feu et mun.	1	1
Commerce et production d'arme non à feu	1	1

PH Violence dans l'espace public

	Jan	Fév	Mar	Mai	Juin	Total
Violence physique (transport public)				1		1
Violence physique (endroit accessible au public)			1			1
Violence sexuelle (voie publique)					1	1
Violence sexuelle (autre endroit public)	1					1
Violence psychique (voie publique)	1	1			2	4
Violence psychique (autre endroit public)				1	3	4
Violence psychique (endroit accessible au public)				1		1
Vol avec violence sans arme (voie publique)					1	1
Vol avec violence sans arme (autre endroit public)				1		1



PH Autre

	Mar	Mai	Juin	Total
Cyberharcèlement		1	1	2
Fraude à l'identité	1			1

STATISTIQUES POLICIERES DE CRIMINALITE

LIEU DE PERPETRATION: COMMUNE

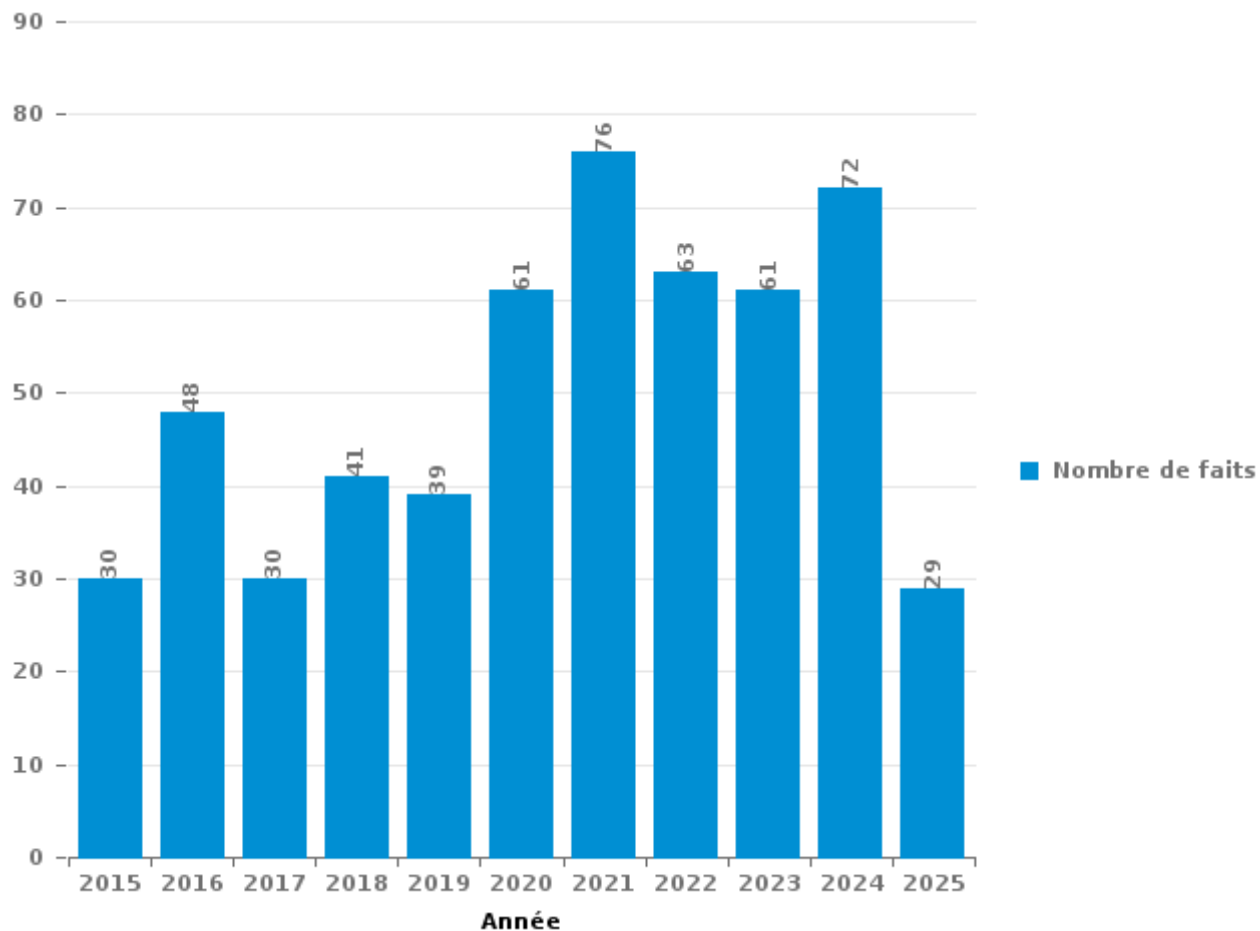
Damme

PARTIE III : ICT



Damme

Nombre total de délits avec un élément ICT/online, depuis 2015





Criminalité ICT/online au sens strict

Infractions (exhaustif)

	2015	2016	2017	2018	2019	2020	2021	2022	2023	2024	2025
Criminalité informatique: Faux en informatique:	16	11	1		7	1	2	1	2	1	2
Criminalité informatique: Fraude informatique:		6	3	13	22	32	36	27	35	35	16
Criminalité informatique: Hacking:	1	2	7	14	13	25	4	5	5	8	11
Criminalité informatique: Sabotage:		2	2	1	1	1	1		1		
Total:	17	21	13	28	43	59	43	33	43	44	29

Figures criminelles (à considérer spécifiquement – ne pas additionner avec d'autres éléments – risque de double comptage!)

	2015	2016	2017	2018	2019	2020	2021	2022	2023	2024	2025
Fraude de cartes de paiements		3	1	7	2		2		1	2	
Phishing	2	1		6	1	20	26	19	17	6	1
Ransomware			1	1							



Criminalité ICT/online au sens large

Infractions (uniquement si code-fait existe)

	2015	2016	2017	2018	2019	2020	2021	2022	2023	2024	2025
Fraude: Escroquerie: Fraude par internet	26	31	19	10	10	22	26	28	19	26	5
Infr. contre les moeurs: Grooming (contact par ICT avec mineur < 16 ans):		1	1								
Infr. contre les moeurs: Voyeurisme: Diffusion enregistrement nudité ou intimité							1	1			
Total:	26	32	20	10	10	22	27	29	19	26	5

Figures criminelles (à considérer spécifiquement – ne pas additionner avec d'autres éléments – risque de double comptage!)

	2015	2016	2017	2018	2020	2021	2022	2023	2024	2025
Cyberharcèlement	2	4	1	6	1	6	3	3	6	2

STATISTIQUES POLICIERES DE CRIMINALITE

LIEU DE PERPETRATION: COMMUNE

Damme

PARTIE IV : DESTINATION LIEU



Damme

Vol et extorsion

	2000	2015	2016	2017	2018	2019	2020	2021	2022	2023	2024	2025
Habitation: maison	35	26	18	38	24	26	9	13	24	15	27	17
Voie publique	34	11	11	8	14	6	4	12	10	12	16	8
Habitation: non précisée	2	5	5	10	5	7	3	4	5	4	14	2
Habitation: allée	4	9	4	4	2	3	9	2	3	3	9	4
Habitation: dépendances	1	5	2	2	10	5	8	6	9	2	3	3
Inconnue	4	4	2	1	3	4	7	5	4	5	1	2
Magasin	7	5	5	3	2	3	2	6	3	3	1	1
Parking	9	2	1	5	1	3	1	3	6		3	3
Terrain	6	4	1	4	3	1	3	1	4	2	3	3
Chantier	1	2	3	1	4	3	2	4	1	6	2	4
Horeca	14		1	3	2	5	1	2	1		1	1
Culture et loisirs	5	5	2	1	3	1	2	2		3	1	
Entreprise	4		2	1	2	1	2	4	1		4	
Autre		5	2	2			3	2	2	1	2	
Habitation: appartement	2	2	2		1	3	1	5			2	
Habitation: garage		1	4	3	1	2			3	1	1	
Hôpital	7	6	1	1								
Habitation: autre	2	1	1		4	2	1	1		1	1	
Service public			3	1		1	1	1	1		3	
Maison de repos		2	1	1				2			3	
Moyen de transport: voiture		1	2				3	1			1	
Moyen de transport: camion		1		1	1	2		1				1
Cimetière		2	2			1			1			
Infrastructure sportive		1	1	1			1	1			1	
Médecin / dentiste / pharmacien	1	1		1		2		1				
Edifice religieux / lieu du culte	2	1										2
Eaux intérieures et maritimes									3		1	
Emplacement de vélo				2	1						1	
Institution d'enseignement	1	1						2				
Moyen de transport: autre		1		1			1				1	
Service	1		1						2			
Arrêt de bus / tram								1				1
Installation militaire			2									
Bâtiment administratif				1								
Guichet automatique	1											
Moyen de transport: autobus / autocar		1										
Stade		1										
Station essence					1							
Total	143	106	79	96	84	81	64	82	83	58	102	52

FPF/DGR/DRI/BIPOL - Statistiques policières de criminalité (date de clôture: 31/10/2025)

Les données pour les années 2001 jusqu'à 2014 ne sont plus publiées mais restent disponibles sur demande auprès du service BIPOL.

Les données pour 2025 ne concernent que le 1er semestre.



Damme

Dégradation de la propriété

	2000	2015	2016	2017	2018	2019	2020	2021	2022	2023	2024	2025
Voie publique	35	15	13	11	7	5	12	14	10	11	11	5
Habitation: résidence principale	13	8	7	2	6	3	1	8	7	3	8	2
Habitation: allée		1	2	1	4	1		4	4	1	4	
Terrain	5	2	2		3		3	1	1	4	1	
Parking	4	5	1		2	1		2	2	2		
Habitation: dépendances	2	2	2	2	1		1	4	3			1
Habitation: jardin	2			3		5		5			1	1
Inconnue	1	2			1		1	1	2	1	2	1
Habitation: non précisée				1	1	2	1	1	2	1	1	1
Horeca	6		1			1			2		1	
Culture et loisirs	2					1		1	4	2		
Entreprise	2	2		2			1	1		1	1	
Infrastructure sportive		1				1	1	1	3	1	2	
Service public							1	6	1	2		
Moyen de transport: voiture	2	1	2		2	1			1			
Institution d'enseignement	1	1	1					2	2			
Habitation: résidence secondaire	1	1		1	1				2			
Bâtiment administratif	1			1					2		1	
Edifice religieux / lieu du culte			1			1	2		1			
Habitation: garage	1			1		1	1	1				
Autre			1			1					1	
Eaux intérieures et maritimes								2				1
Moyen de transport: autre			1		2							
Emplacement de vélo				1					1			
Station essence	1			1								
Banque / institution financière	1											
Bureau de police						1						
Installation militaire	1											
Magasin		1										
Total	81	42	34	27	30	25	25	54	50	29	35	11

FPF/DGR/DRI/BIPOL - Statistiques policières de criminalité (date de clôture: 31/10/2025)
 Les données pour les années 2001 jusqu'à 2014 ne sont plus publiées mais restent disponibles sur demande auprès du service BIPOL.
 Les données pour 2025 ne concernent que le 1er semestre.



Damme

Infractions contre l'intégrité physique

	2000	2015	2016	2017	2018	2019	2020	2021	2022	2023	2024	2025
Habitation	11	22	18	19	14	14	7	14	26	11	20	11
Voie publique	4	11	9	8	6	6	4	6	9	5	8	
Horeca	7	2	2	2	3	1		2	3	1		
Service public		1	2				3	6	4	5		
Habitation: allée	1	1	1		2		1			1	1	
Infrastructure sportive	3	2			1	1	1					
Inconnue					2		1	1	1	1		
Autre			1				1			1		
Parking			1			1					1	
Terrain	1	1						1				
Culture et loisirs	1										1	
Habitation: jardin	1	1										
Maison de repos							1					1
Moyen de transport: autobus / autocar		1					1					
Arrêt de bus / tram												1
Eaux intérieures et maritimes									1			
Entreprise	1											
Hôpital	1											
Installation militaire										1		
Institution d'enseignement					1							
Médecin / dentiste / pharmacien									1			
Total	31	42	34	29	29	23	20	30	45	26	31	13

FPF/DGR/DRI/BIPOL - Statistiques policières de criminalité (date de clôture: 31/10/2025)

Les données pour les années 2001 jusqu'à 2014 ne sont plus publiées mais restent disponibles sur demande auprès du service BIPOL.

Les données pour 2025 ne concernent que le 1er semestre.

STATISTIQUES POLICIERES DE CRIMINALITE

LIEU DE PERPETRATION: COMMUNE

Damme

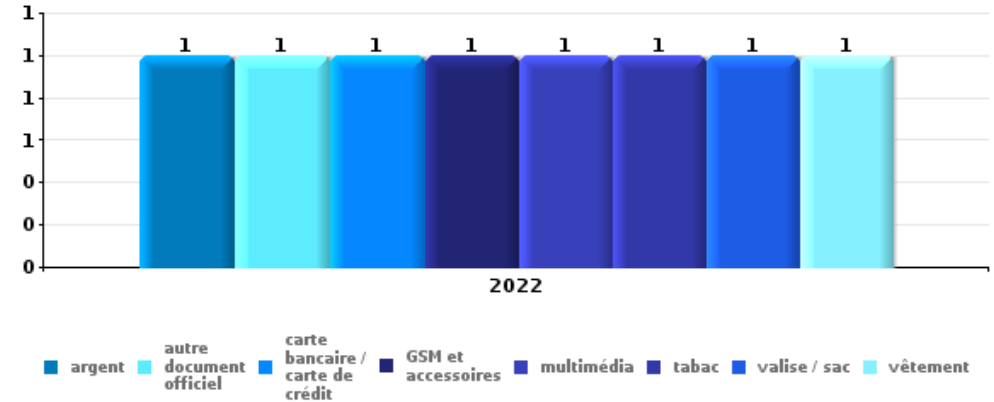
PARTIE V : OBJETS ET MOYENS DE TRANSPORT



Damme

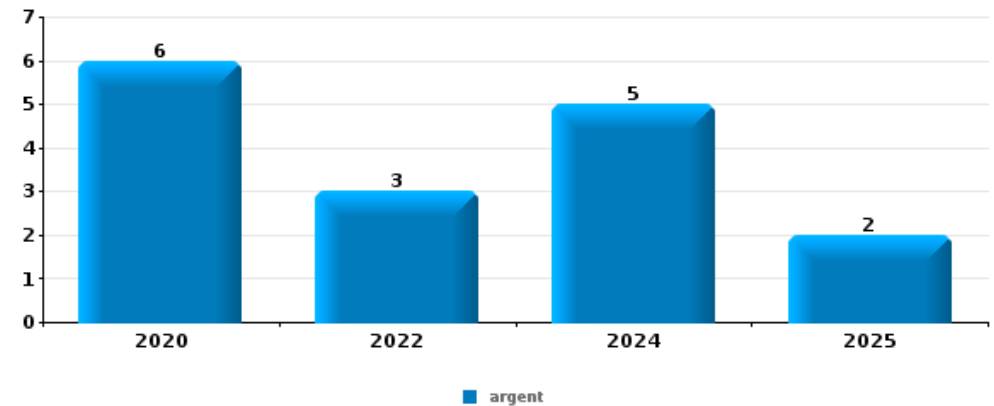
Vol à main armée

Top 5 Objets volés (sbd nombre de faits)		2020	2021	2022	2023	2024	2025
1	argent			1			
1	autre document officiel			1			
1	carte bancaire / carte de crédit			1			
1	GSM et accessoires			1			
1	multimédia			1			
1	tabac			1			
1	valise / sac			1			
1	vêtement			1			



Vol dans ou sur un véhicule

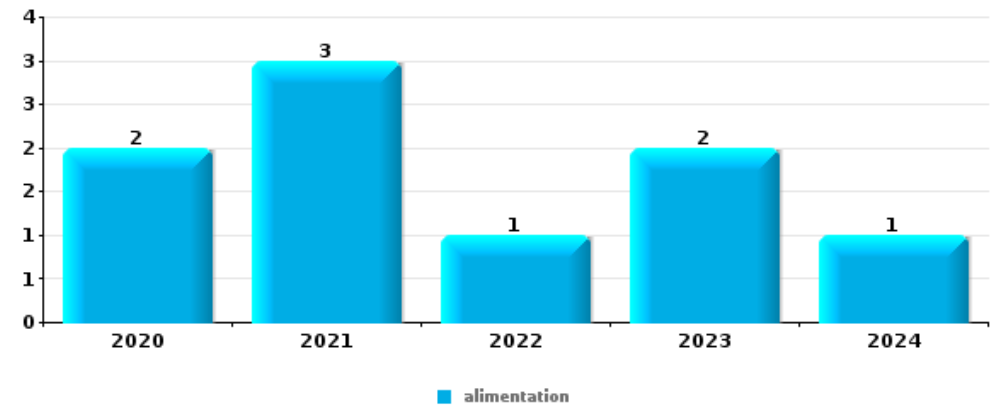
Top 5 Objets volés (sbd nombre de faits)		2020	2021	2022	2023	2024	2025
1	argent	6		3		5	2
2	pièce de moyen de transport	5	2			1	
3	ordinateur et accessoires	3	1	1			2
4	GSM et accessoires		2	2		1	
4	multimédia	2	1			1	1
4	outillage	1	1	1			2





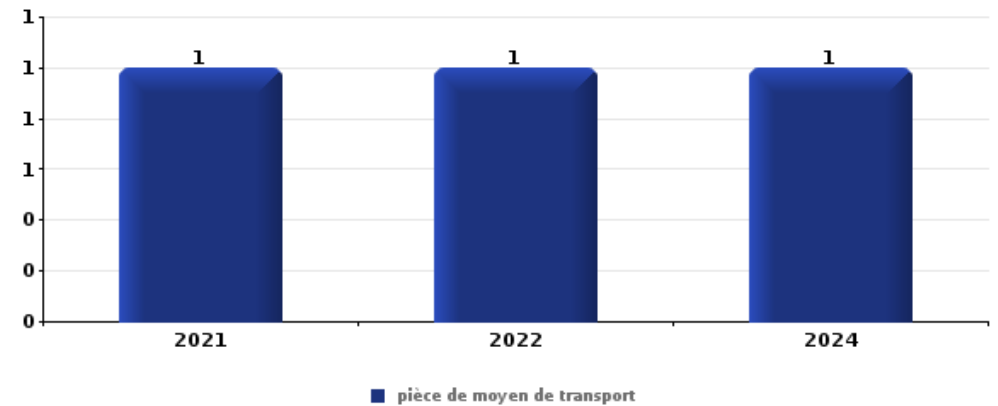
Vol à l'étalage

Top 5 Objets volés (sbd nombre de faits)		2020	2021	2022	2023	2024	2025
1	alimentation	2	3	1	2	1	
2	parfum / produit de beauté		2			1	
3	livre / cahier					1	
3	vêtement						1



Cambrilage ds entreprise ou commerce

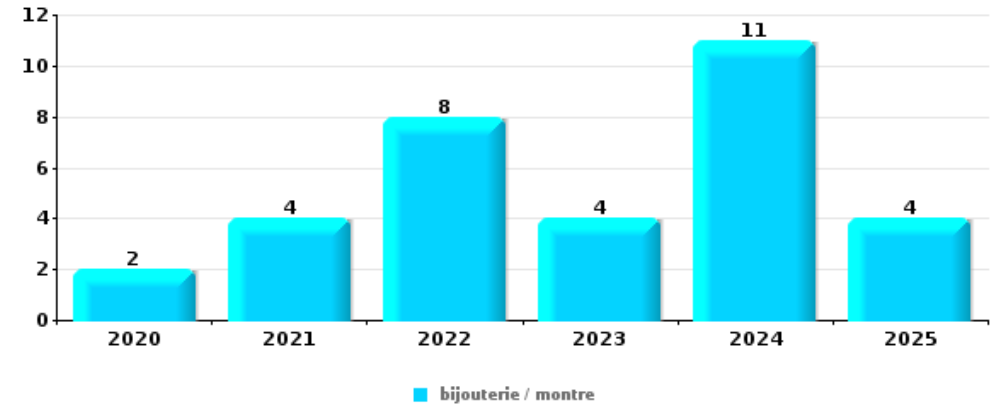
Top 5 Objets volés (sbd nombre de faits)		2020	2021	2022	2023	2024	2025
1	pièce de moyen de transport		1	1		1	
2	alimentation		1				
2	argent			1			
2	clé			1			





Cambrassage dans habitation

Top 5 Objets volés (sbd nombre de faits)		2020	2021	2022	2023	2024	2025
1	bijouterie / montre	2	4	8	4	11	4
2	argent	1	3	4	3	5	3
3	coffre-fort / coffret (argent) / caisse		3	1	1		4
4	vêtement	1		1	1	2	2
5	clé		1			1	1
5	multimédia			1		1	1
5	ordinateur et accessoires	1				2	
5	outillage			2		1	



Remarque: en ce qui concerne les objets, aucun total n'est reproduit étant donné que plusieurs objets peuvent avoir été volés lors d'un même fait.

STATISTIQUES POLICIERES DE CRIMINALITE

LIEU DE PERPETRATION: COMMUNE

Damme

PARTIE VI : SUSPECTS



Partie 1: Niveau FAITS (comptage du nombre de faits pour lesquels un certain type de suspect est impliqué)

1.1. Nombre d'infractions selon le sexe des suspects identifiés (par catégorie principale)

Étant donné que, tant un suspect identifié masculin qu'un suspect identifié féminin peuvent être impliqués lors d'un même fait, il est possible que la somme des colonnes «Hommes» et «Femmes» soit supérieure à la valeur de la colonne «Total...» (voir également la note méthodologique)

Damme

2025

Catégorie principale / Sexe	Nombre total de faits avec au moins 1 suspect	Hommes	%	Femmes	%
Drogues	5	5	100,0%		
Environnement	5	5	100,0%		
Infr. contre la sécurité publique	4	4	100,0%		
Infr. contre l'intégrité physique	4	4	100,0%		
Armes et explosifs	3	3	100,0%		
Législation sur les étrangers	3	3	100,0%	1	33,3%
Infr. contre autres valeurs morales et sentiments	2	2	100,0%		
Vol et extorsion	2	2	100,0%	1	50,0%
Autres lois spéciales	1	1	100,0%		
Criminalité informatique	1			1	100,0%
Fraude	1	1	100,0%		
Infr. contre la foi publique	1	1	100,0%		
Infr. contre les mœurs	1	1	100,0%		
Ivresse et alcool	1	1	100,0%		
Registre de population	1	1	100,0%		
Travail	1	1	100,0%		

CRIMINALITE ENREGISTREE: SUSPECTS



Catégorie principale / Sexe	Nombre total de faits avec au moins 1 suspect	Hommes	%	Femmes	%
Total	36	35	97,2%	3	8,3%



1.2. Nombre d'infractions selon le sexe des suspects identifiés (par figure criminelle)

Étant donné que, tant un suspect identifié masculin qu'un suspect identifié féminin peuvent être impliqués lors d'un même fait, il est possible que la somme des colonnes «Hommes» et «Femmes» soit supérieure à la valeur de la colonne «Total...» (voir également la note méthodologique)

Damme

2025

FC Cambriolage

Figure criminelle / Sexe	Nombre total de faits avec au moins 1 suspect identifié	Hommes	%
Cambriolage dans habitation	1	1	100,0%
Cambriolage dans bâtiment (total)	1	1	100,0%
Total	PA	PA	PA

PH Violence intrafamiliale (VIF)

Figure criminelle / Sexe	Nombre total de faits avec au moins 1 suspect identifié	Hommes	%
VIF: physique, dans le couple	1	1	100,0%
VIF: physique, envers des descendants	1	1	100,0%
VIF: physique, envers d'autres membres	1	1	100,0%
VIF: psychique, dans le couple	1	1	100,0%
Total	PA	PA	PA

CRIMINALITE ENREGISTREE: SUSPECTS



PH Drogues

Figure criminelle / Sexe	Nombre total de faits avec au moins 1 suspect identifié	Hommes	%
Vente de cocaïne	1	1	100,0%
Total	PA	PA	PA

PH Trafic d'armes

Figure criminelle / Sexe	Nombre total de faits avec au moins 1 suspect identifié	Hommes	%
Commerce et production d'arme à feu et mun.	1	1	100,0%
Commerce et production d'arme non à feu	1	1	100,0%
Total	PA	PA	PA

PH Violence dans l'espace public

Figure criminelle / Sexe	Nombre total de faits avec au moins 1 suspect identifié	Hommes	%
Violence physique (endroit accessible au public)	1	1	100,0%
Violence sexuelle (autre endroit public)	1	1	100,0%
Violence psychique (voie publique)	1	1	100,0%
Violence psychique (autre endroit public)	3	3	100,0%
Total	PA	PA	PA

PH Autre

Figure criminelle / Sexe	Nombre total de faits avec au moins 1 suspect identifié	Hommes	%
Cyberharcèlement	1	1	100,0%
Total	PA	PA	PA





1.3. Nombre d'infractions selon l'âge des suspects identifiés (par catégorie principale)

Étant donné que, tant un suspect identifié mineur qu'un suspect identifié majeur peuvent être impliqués lors d'un même fait, il est possible que la somme des colonnes «Mineur» et «Majeur» soit supérieure à la valeur de la colonne «Total...» (voir également la note méthodologique)

Damme

2025

Catégorie principale / Âge	Nombre total de faits avec au moins 1 suspect identifié	Mineur	%	Majeur	%
Drogues	5	1	20,0%	4	80,0%
Environnement	5			5	100,0%
Infr. contre la sécurité publique	4			4	100,0%
Infr. contre l'intégrité physique	4	2	50,0%	2	50,0%
Armes et explosifs	3			3	100,0%
Législation sur les étrangers	3			3	100,0%
Infr. contre autres valeurs morales et sentiments	2			2	100,0%
Vol et extorsion	2			2	100,0%
Autres lois spéciales	1			1	100,0%
Criminalité informatique	1			1	100,0%
Fraude	1			1	100,0%
Infr. contre la foi publique	1			1	100,0%
Infr. contre les mœurs	1			1	100,0%
Ivresse et alcool	1			1	100,0%
Registre de population	1			1	100,0%
Travail	1			1	100,0%
Total	36	3	8,3%	33	91,7%



1.4. Nombre d'infractions selon l'âge des suspects identifiés (par figure criminelle)

Étant donné que, tant un suspect identifié mineur qu'un suspect identifié majeur peuvent être impliqués lors d'un même fait, il est possible que la somme des colonnes «Mineur» et «Majeur» soit supérieure à la valeur de la colonne «Total...»
(voir également la note méthodologique)

Damme

2025

FC Cambriolage

Figure criminelle / Âge	Nombre total de faits avec au moins 1 suspect identifié	Majeur	%
Cambriolage dans habitation	1	1	100,0%
Cambriolage dans bâtiment (total)	1	1	100,0%
Total	PA	PA	PA

PH Violence intrafamiliale (VIF)

Figure criminelle / Âge	Nombre total de faits avec au moins 1 suspect identifié	Mineur	%	Majeur	%
VIF: physique, dans le couple	1			1	100,0%
VIF: physique, envers des descendants	1	1	100,0%		
VIF: physique, envers d'autres membres	1	1	100,0%		
VIF: psychique, dans le couple	1			1	100,0%
Total	PA	PA	PA	PA	PA

PH Drogues

Figure criminelle / Âge	Nombre total de faits avec au moins 1 suspect identifié	Majeur	%
Vente de cocaïne	1	1	100,0%
Total	PA	PA	PA

CRIMINALITE ENREGISTREE: SUSPECTS



PH Trafic d'armes

Figure criminelle / Âge	Nombre total de faits avec au moins 1 suspect identifié	Majeur	%
Commerce et production d'arme à feu et mun.	1	1	100,0%
Commerce et production d'arme non à feu	1	1	100,0%
Total	PA	PA	PA

PH Violence dans l'espace public

Figure criminelle / Âge	Nombre total de faits avec au moins 1 suspect identifié	Majeur	%
Violence physique (endroit accessible au public)	1	1	100,0%
Violence sexuelle (autre endroit public)	1	1	100,0%
Violence psychique (voie publique)	1	1	100,0%
Violence psychique (autre endroit public)	3	3	100,0%
Total	PA	PA	PA

PH Autre

Figure criminelle / Âge	Nombre total de faits avec au moins 1 suspect identifié	Majeur	%
Cyberharcèlement	1	1	100,0%
Total	PA	PA	PA



Partie 2: Niveau SUSPECTS-FAIT (comptage du nombre de combinaisons suspect-fait)

2.1. Nombre de suspects-fait selon le sexe des suspects identifiés (TOP 5 des catégories principales)

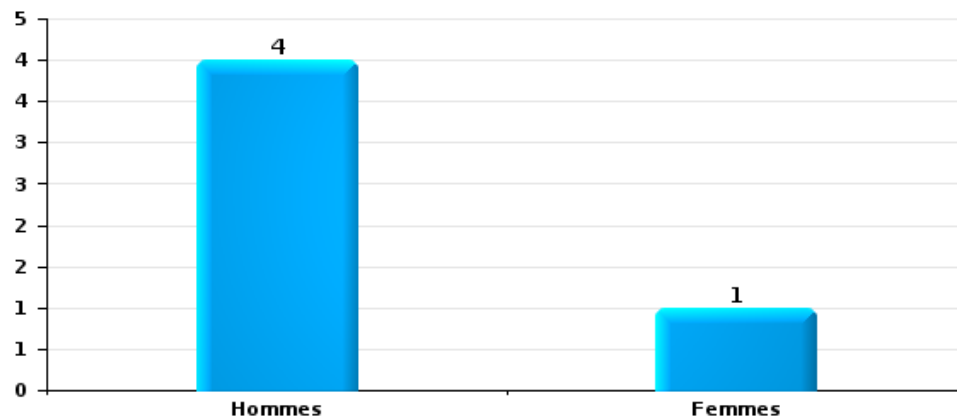
Lorsqu'un même suspect a commis plusieurs faits durant la période considérée, il est aussi comptabilisé plusieurs fois (voir également la note méthodologique)

Damme

2025

Vol et extorsion

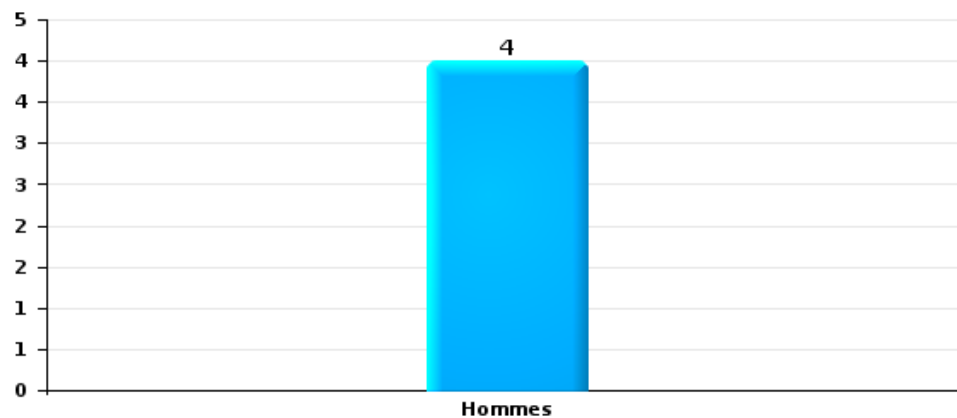
Nombre de suspects-fait selon le sexe





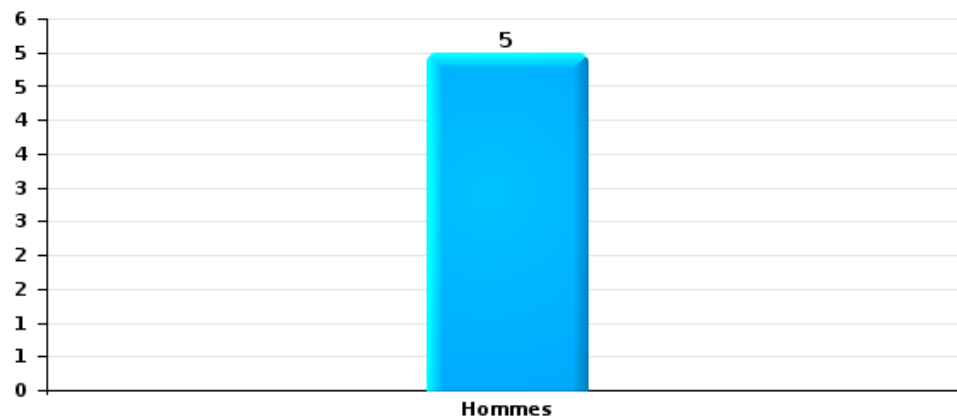
Infr. contre l'intégrité physique

Nombre de suspects-fait selon le sexe



Drogues

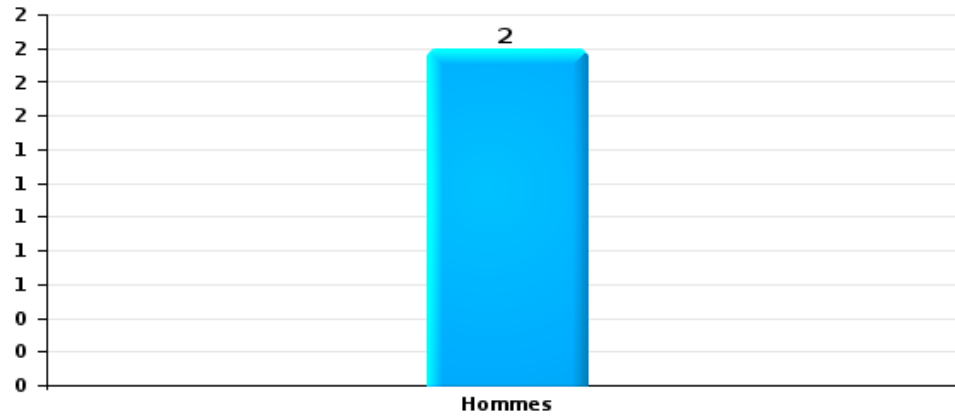
Nombre de suspects-fait selon le sexe





Fraude

Nombre de suspects-fait selon le sexe





2.2. Nombre de suspects-fait selon le sexe des suspects identifiés (TOP 5 des figures criminelles)

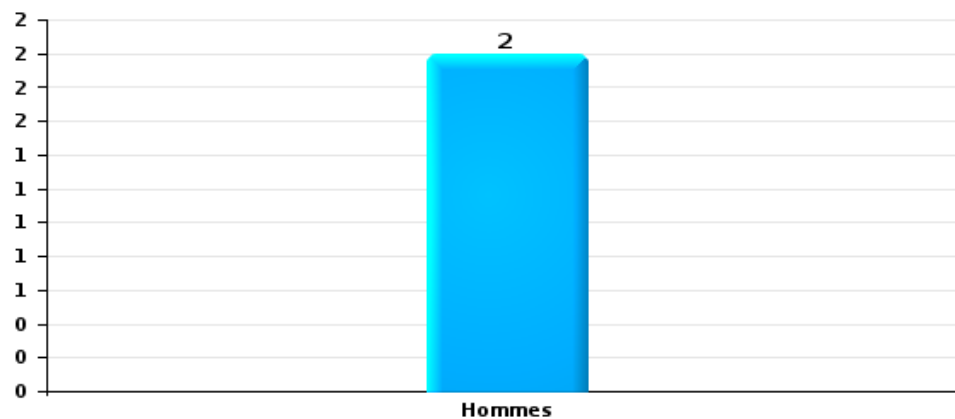
Lorsqu'un même suspect a commis plusieurs faits durant la période considérée, il est aussi comptabilisé plusieurs fois (voir également la note méthodologique)

Damme

2025

Cambriolage dans bâtiment (total)

Nombre de suspects-fait selon le sexe





2.3. Nombre de suspects-fait selon l'âge des suspects identifiés (TOP 5 des catégories principales)

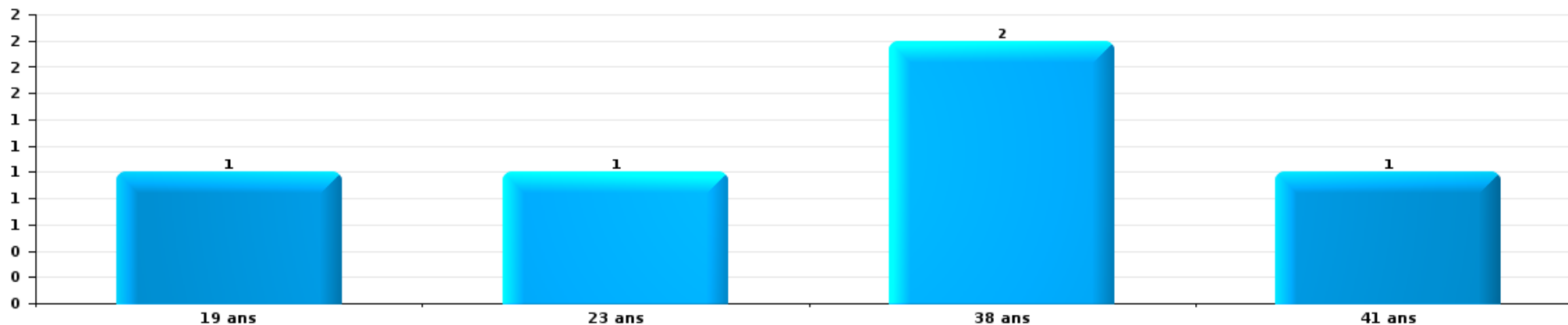
1) Lorsqu'un même suspect a commis plusieurs faits durant la période considérée, il est aussi comptabilisé plusieurs fois, qu'il ait le même âge ou non – 2) Les suspects au-dessous de 14 ans et à partir de 90 ans ne sont pas repris dans le tableau (voir également la note méthodologique)

Damme

2025

Vol et extorsion

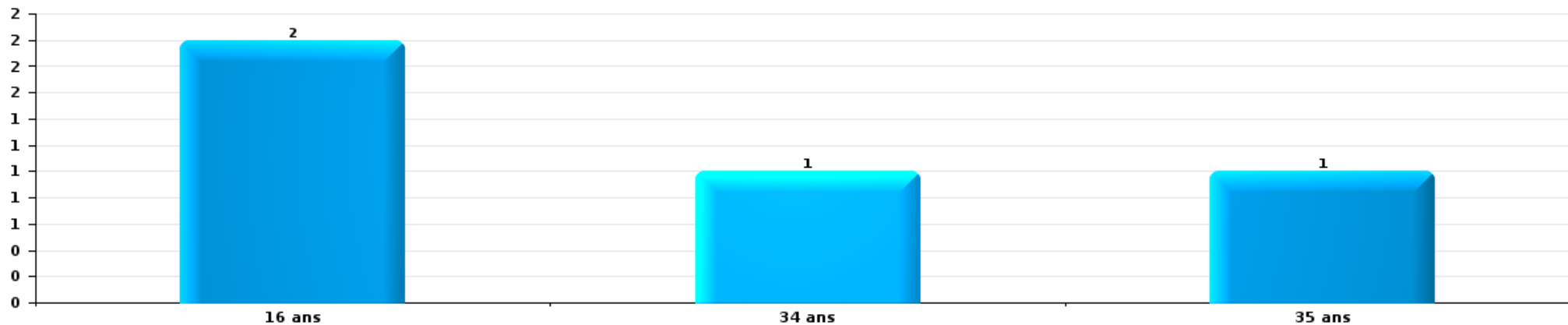
Nombre de suspects-fait par âge (chronologique)





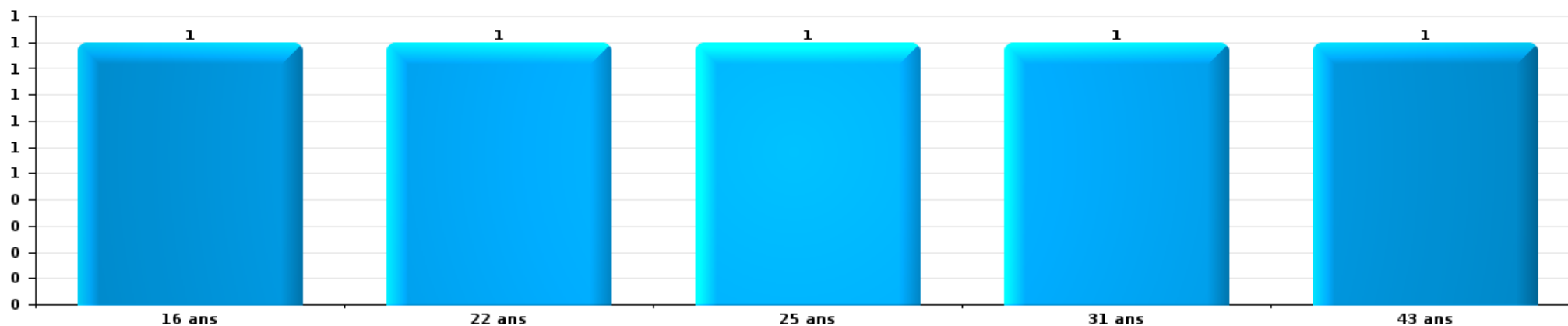
Infr. contre l'intégrité physique

Nombre de suspects-fait par âge (chronologique)



Drogues

Nombre de suspects-fait par âge (chronologique)





Fraude

Nombre de suspects-fait par âge (chronologique)





2.4. Nombre de suspects-fait selon l'âge des suspects identifiés (TOP 5 des figures criminelles)


1) Lorsqu'un même suspect a commis plusieurs faits durant la période considérée, il est aussi comptabilisé plusieurs fois, qu'il ait le même âge ou non – 2) Les suspects au-dessous de 14 ans et à partir de 90 ans ne sont pas repris dans le tableau (voir également la note méthodologique)

Damme

2025

Cambriolage dans bâtiment (total)

Nombre de suspects-fait par âge (chronologique)



STATISTIQUES POLICIERES DE CRIMINALITE

LIEU DE PERPETRATION: COMMUNE

Damme

***ANNEXE I: DETAIL PAR CATEGORIE DE DELIT
CODE PENAL***



Damme

Infraction Code pénal

Infr. contre l'intégrité physique

			2000	2015	2016	2017	2018	2019	2020	2021	2022	2023	2024	2025
Meurtre	Autres	Acc.		1										
		Tent.									1		1	1
	Sous-total		1							1		1	1	
Torture et maltraitance	Traitement inhumain	Acc.							1					1
		Sous-total							1					
Coups et/ou blessures vol. en sphère familiale	Entre partenaires ou ex-partenaires	Acc.	3	9	9	11	13	9	2	7	14	6	10	4
	Lors d'un différend familial en général	Acc.	4											
	Par les parents envers un mineur	Acc.		2	3	2			1					1
	Envers les parents	Acc.	1	2			1	1		1	1	1		2
	Envers d'autres ascendants directs ou collatéraux	Acc.					2			2		2		
Sous-total		8	13	12	13	16	10	3	10	15	9	10	7	
Coups et/ou blessures vol. hors sphère familiale	Bagarres (=coups réciproques)	Acc.	2	5	4	3	2	7	3	6	11	3	6	1
	Coups envers fonctionnaire de police	Acc.			1						2			
	Envers un mineur par une pers. ayant autorité	Acc.				2			1	1	1		1	
	Envers un mineur qualité de l'auteur inconnue	Acc.	1								2	1		
	Envers un mineur par cohabitant sans rel. Autorité	Acc.												1
	Non spécifié	Acc.	18	15	9	8	9	5	10	10	9	11	13	3
Sous-total		21	20	14	13	11	12	14	17	25	15	20	5	
Autres infr. volontaires, c/ l'intégrité phys.	Administration substances nuisibles	Acc.									1			
	Entrave méchante à la circulation	Acc.			1									
	Voies de faits et violences légères	Acc.		7	4	1				1	1			
Sous-total			7	5	1				1	2				
Infr. involontaires contre l'intégrité physique	Coups et/ou blessures involontaires	Acc.	1		1		1				1			
	Morsure de chien	Acc.	1	1	2	2	1	1	2	1	2	1		
	Sous-total		2	1	3	2	2	1	2	1	3	1		
		Total	31	42	34	29	29	23	20	30	45	26	31	13



Infr. contre la liberté individuelle

		2000	2015	2016	2017	2018	2019	2020	2021	2022	2023	2024	2025
Enlèvement de mineur ou personne vulnérable	Enlèvement parental	Acc.								1			
	Autre enlèvement	Tent.								1	1		
		Sous-total								2	1		
Détenion par un particulier		Acc.	1							1		1	
		Sous-total	1							1		1	
		Total	1							3	1	1	



Infr. contre les mœurs

			2000	2015	2016	2017	2018	2019	2020	2021	2022	2023	2024	2025
Viol n'ayant pas causé la mort	Victime < 10a	Acc.			1		1							
	Victime 10a - 14a	Acc.		1										
	Victime 14a - 16a	Acc.	1				1				1			
	Victime majeure	Acc.	1	2	1	1	1							
	Sous-total		2	3	2	1	3				1			
Viol n'ayant pas causé la mort (nvCPS)	Victime < 16a	Acc.									2	2	1	1
	Victime 16a - 18a	Acc.											1	
	Victime majeure	Acc.									2	1	1	
	Sous-total										4	3	3	1
Attentat à la pudeur avec violence / menace	Victime < 16a	Acc.	1											
	Victime majeure	Acc.	1	2	4	9				1	1			
	Sous-total		2	2	4	9				1	1			
Attentat à la pudeur sans violence / menace	Victime < 16a	Acc.		1	1	2		2						
	Victime âge inconnu	Acc.			1	1								
	Sous-total			1	2	3		2						
Atteinte intégrité sexuelle sans mort (nvCPS)	Victime < 16a	Acc.											2	
	Victime 16a - 18a	Acc.										1	1	
	Victime majeure	Acc.									1	3	2	
	Sous-total										1	4	5	
Pornographie enfantine	Détention	Acc.						2						
	Distribution	Acc.				1	1	5						
	Sous-total				1	1	7							
Pornographie		Acc.						1						
		Sous-total						1						
Incitation à la débauche	Victime mineure	Acc.			1			1		1				
		Tent.		1										
	Sous-total			1	1			1		1				
Outrage public aux bonnes mœurs	Actions (exhibitionnisme, etc.)	Acc.		1	5	1	6	1	1	2	2			
	Ecrits, images, objets	Acc.			4	1	3	3						
	Exhibitionnisme (nvCPS)	Acc.										2	1	1
	Sous-total		1	9	2	9	4	1	2	2	2	2	1	1
Voyeurisme	Diffusion enregistrement nudité ou intimité	Acc.								1	1			
		Sous-total								1	1			
Voyeurisme direct (nvCPS)	Victime < 16a	Acc.											1	
		Sous-total											1	
Voyeurisme via moyen technique ou autre (nvCPS)	Victime majeure	Acc.											1	
		Sous-total											1	



Infr. contre les mœurs

		2000	2015	2016	2017	2018	2019	2020	2021	2022	2023	2024	2025
Diffusion de contenu à caractère sexuel (nvCPS)	Victime < 16a	Acc.										1	
		Sous-total										1	
Diffusion contenu sex. but méchant/lucrat. (nvCPS)	Victime majeure	Acc.									1	1	
		Sous-total									1	1	
Grooming (contact par ICT avec mineur < 16 ans)		Acc.		1	1								
		Sous-total		1	1								
Grooming offline - sans ICT (nvCPS)	Victime 16a - 18a	Acc.										1	
		Sous-total										1	
Grooming online - avec ICT (nvCPS)	Victime < 16a	Acc.											1
		Sous-total											1
Images d'abus sexuels de mineurs (nvCPS)	Production/diffusion images abus sexuels (nvCPS)	Acc.									1		
		Sous-total									1		
		Total	4	7	19	18	13	15	1	5	10	11	14
													3



Infr. contre autres valeurs morales et sentiments

			2000	2015	2016	2017	2018	2019	2020	2021	2022	2023	2024	2025
Harcèlement	Harcèlement par téléphone (OLD)	Acc.	2											
		Acc.		8	15	9	19	13	8	9	7	10	21	8
	Sous-total	2	8	15	9	19	13	8	9	7	10	21	8	
Violation de sépulture		Acc.	1	1										
		Sous-total	1	1										
Violation du secret professionnel		Acc.				2		1				1		
		Sous-total				2		1				1		
Atteinte à l'honneur	Calomnie et diffamation	Acc.	6	4	2	3	5	1	1	2	3	2	2	2
	Déclaration calomnieuse	Acc.			2	1								
	Imputation calomnieuse	Acc.	1											
	Divulgence méchante	Acc.	1											
	Injures (Délit)	Acc.			1					1		1		
	Sous-total	8	4	5	4	5	1	1	3	3	3	2	2	
Vie privée	Intrusion de nuit	Acc.	1											
	Violation de domicile par un particulier	Acc.	1		3	1			1			1	2	
		Sous-total	2		3	1			1			1	2	
Tapage nocturne		Acc.	5	1	2	1	3	3		1				
		Sous-total	5	1	2	1	3	3		1				
Vie privée mœurs: publication identité victime		Acc.								1		1		
		Sous-total								1		1		
Total			18	14	25	17	27	18	10	14	10	16	25	10



Vol et extorsion

			2000	2015	2016	2017	2018	2019	2020	2021	2022	2023	2024	2025
Vol avec circ. aggr.	Avec violence	Acc.	1		1		1							
		Tent.	1											
	Sans violence	Acc.	40	28	13	29	21	23	14	19	23	14	22	9
		Tent.	20	20	12	24	10	21	8	7	11	11	18	7
Sous-total			62	48	26	53	32	44	22	26	34	25	40	16
Vol sans circ. aggr.	Avec violence	Acc.					1			1	1		1	1
	Sans violence, Vol à la tire	Acc.	1	3	1		2	1	1	3				
	Sans violence, Vol domestique	Acc.	1	2	2	4	1		1	3		3	5	1
		Tent.												1
	Sans violence	Acc.	72	51	45	35	40	31	36	46	43	25	48	31
	Tent.	1		1	1	3	2	2	1		2	4	1	
Sous-total			75	56	49	40	47	34	40	54	44	30	58	35
Vol non spécifié		Acc.	5						1		2		2	
		Tent.	1											
Sous-total			6						1		2		2	
Extorsion		Acc.			1		2	1			1	2	1	1
		Tent.		2	3	3	3	2	1	2	2	1	1	
Sous-total				2	4	3	5	3	1	2	3	3	2	1
Total			143	106	79	96	84	81	64	82	83	58	102	52



Fraude

		2000	2015	2016	2017	2018	2019	2020	2021	2022	2023	2024	2025
Blanchiment d'argent	Acc.		2			1	1		1	2	4	2	
	Sous-total		2			1	1		1	2	4	2	
Recel	Recel simple	Acc.	1										
	Non spécifié	Acc.	1										
	Sous-total	1	1										
Grivèlerie	Carburant / lubrifiant	Acc.	3										
	Boissons et aliments	Acc.					1			1	1		
	Voiture de location	Acc.			4			1					
	Logements	Acc.				1							
	Sous-total	3			4	1	1	1		1	1		
Détournement et destruction frauduleuse	Cel frauduleux	Acc.	9	2	3	1	2	3	1	3	1		1
	D'argent, de papiers, etc.	Acc.					1						
	D'objets saisis	Acc.	1										
	D'héritage	Acc.		1									
	Non spécifié	Acc.						1			1		
	Sous-total	10	1	3	3	1	3	3	2	3	2		1
Escoquerie	Fraude par internet	Acc.		7	8	12	7	9	21	26	28	19	26
		Tent.		19	23	7	3	1	1				
	Escoquerie sans internet	Acc.		2	6	5	5	4	1	1	2	3	2
		Tent.		4	5	7	2	4			1		1
		Non spécifié	Acc.	5									
	Tent.	2											
	Sous-total	7	32	42	31	17	18	23	27	31	22	29	7
Abus de confiance et infr. apparentées	Abus de confiance	Acc.	8	4	4	7	6	7	3	7	3	5	
	Abus des faiblesses	Acc.			2								
	Sous-total	8		4	6	7	6	7	3	7	3	5	
Infr. liées à l'insolvabilité	Non spécifié	Acc.		1									
	Sous-total			1									
Insolvabilité frauduleuse		Acc.		1									
	Sous-total		1										
Chèques sans provision		Acc.	6										
		Tent.	1										
	Sous-total	7											
	Total	36	37	50	44	27	29	34	33	44	32	36	8



Dégradation de la propriété

			2000	2015	2016	2017	2018	2019	2020	2021	2022	2023	2024	2025
Incendie volontaire	Dans lieu habité (de nuit)	Acc.					1							1
	Dans un autre lieu (de jour)	Acc.			2				1					
	Dans un autre lieu (de nuit)	Acc.									1	1		2
		Sous-total				2	1		1		1	1		
Destruction par explosion volontaire	Dans lieu habité (de nuit)	Acc.	1											
		Sous-total	1											
Incendie involontaire		Acc.	13	7	1		4	1	3	3	9	1	5	1
		Sous-total	13	7	1		4	1	3	3	9	1	5	1
Destruction, dénaturation, dégradation	Avec circ. aggr.	Acc.						1						
	Destruction de biens agricoles	Acc.	1	1										
	Non spécifié	Acc.	2											
		Sous-total	3	1				1						
Vandalisme	Sur véhicules	Acc.	26	22	19	14	16	9	11	15	17	9	13	4
	Sur autres biens mobiliers	Acc.	16	3	3	3			4	6	3		2	
	Graffitis	Acc.						1	2	12	5	1	2	
	Autres détériorations sur biens immobiliers	Acc.	21	7	10	6	8	11	3	16	15	16	12	2
	Dégradation de clôture	Acc.	1	2	1	2	1	2	1	2		1	1	1
	Sous-total	64	34	33	25	25	23	21	21	51	40	27	30	7
		Total	81	42	34	27	30	25	25	54	50	29	35	11



Infr. contre la sécurité publique

			2000	2015	2016	2017	2018	2019	2020	2021	2022	2023	2024	2025
Organisation criminelle	Acc.										1			
	Sous-total										1			
Association de malfaiteurs	Acc.			1	1	2	1	2		2	3		1	1
	Sous-total			1	1	2	1	2		2	3		1	1
Menaces	Menace d'attentat	Acc.		1										
	Verbales	Acc.	9	5	10	3	2	6	2	6	9	5	8	6
	Ecrites	Acc.	1	1	2		1	1		3	2	6	3	2
	Par gestes, emblèmes	Acc.	1	1	4	1	1		2	2	3	4	2	1
	Alerte à la bombe	Acc.			1							1		
	Non spécifié	Acc.	3											
	Sous-total		14	8	17	4	4	7	4	11	14	16	13	9
	Total		14	9	18	6	5	9	4	13	18	16	14	10



Infr. contre l'autorité publique

			2000	2015	2016	2017	2018	2019	2020	2021	2022	2023	2024	2025
Rébellion	Rébellion non armée	Acc.		1	2		1	2	2		1		1	
		Sous-total		1	2		1	2	2		1		1	
Outrages		Acc.			1						1		1	
		Sous-total			1						1		1	
Autres infractions	Bris de scellés	Acc.					1							
		Sous-total					1							
		Total		1	3		2	2	2		2		2	



Infr. contre la foi publique

			2000	2015	2016	2017	2018	2019	2020	2021	2022	2023	2024	2025
Faux en écritures	Faux en écritures	Acc.	3	2	2	1	3	4		1	4	2	2	
	Usage de faux en écrit. et écrit. falsifiées	Acc.	2								1	2		
		Sous-total	5	2	2	1	3	4		1	5	4	2	
Usurpation	De fonctions	Acc.	1				1			1				
	De nom	Acc.		2	1			1	1		2	1	2	1
		Sous-total	1	2	1		1	1	1	1	2	1	2	1
Contrefaçon / falsification	Contrefaçon	Acc.		8	1		1							1
		Sous-total		8	1		1							1
Faux en justice	Fausses déclarations	Acc.	1											
		Sous-total	1											
Total			7	12	4	1	5	5	1	2	7	5	4	2



Damme

Infraction Code pénal

Infr. contre la famille

	2000	2015	2016	2017	2018	2019	2020	2021	2022	2023	2024	2025
Abandon de famille Acc.			1									
Sous-total			1									
Refus du droit aux relations personnelles Acc.	19	3	5	2	4	1	1	2	3	8	4	1
Sous-total	19	3	5	2	4	1	1	2	3	8	4	1
Non-acquittement pension alimentaire Acc.	11	3	1					1	1	2		
Sous-total	11	3	1					1	1	2		
Non spécifié Acc.	1					1						
Sous-total	1					1						
Total	31	6	7	2	4	2	1	3	4	10	4	1

Criminalité informatique

	2000	2015	2016	2017	2018	2019	2020	2021	2022	2023	2024	2025
Hacking Acc.		1	2	6	14	13	25	3	5	5	8	11
Tent.				1				1				
Sous-total		1	2	7	14	13	25	4	5	5	8	11
Faux en informatique Acc.		16	11	1		7	1	2	1	2	1	2
Sous-total		16	11	1		7	1	2	1	2	1	2
Fraude informatique Acc.			6	3	13	20	30	36	27	35	34	15
Tent.						2	2				1	1
Sous-total			6	3	13	22	32	36	27	35	35	16
Sabotage Acc.			1	2	1	1	1	1		1		
Tent.			1									
Sous-total			2	2	1	1	1	1		1		
Total		17	21	13	28	43	59	43	33	43	44	29



Autres infractions Code pénal

	2000	2015	2016	2017	2018	2019	2020	2021	2022	2023	2024	2025
Acc.							1	1				1
Sous-total							1	1				1
Total							1	1				1

Contravention Code pénal

	2000	2015	2016	2017	2018	2019	2020	2021	2022	2023	2024	2025
Injures (Contravention) Acc.	1											
Sous-total	1											
Destruction d'animaux (Contravention) Acc.	3											
Sous-total	3											
Divagation d'animaux Acc.	1											
Sous-total	1											
Autres contraventions CP Acc.	1											
Sous-total	1											
Total	6											

STATISTIQUES POLICIERES DE CRIMINALITE

LIEU DE PERPETRATION: COMMUNE

Damme

***ANNEXE II: DETAIL PAR CATEGORIE DE DELIT
LOIS SPECIALES***



Damme

Infraction Lois spéciales

Drogues

			2000	2015	2016	2017	2018	2019	2020	2021	2022	2023	2024	2025
Détention		Acc.	29	1	4	5	5	8	10	7	13	10	9	4
		Sous-total	29	1	4	5	5	8	10	7	13	10	9	4
Usage	Usage en groupe	Acc.	5											
	Usage individuel	Acc.	24											
	Faciliter l'usage	Acc.		1										
		Sous-total	29	1										
Importation et exportation		Acc.	21	1			1						1	
		Sous-total	21	1			1						1	
Fabrication		Acc.		2	4		1	3		2				
		Sous-total		2	4		1	3		2				
Commerce		Acc.	1	2	2	2		3	4	1	3		5	1
		Sous-total	1	2	2	2		3	4	1	3		5	1
Autres		Acc.					2		1		2			
		Sous-total					2		1		2			
		Total	80	7	10	7	9	14	15	10	18	10	15	5

Législation sur les étrangers

			2000	2015	2016	2017	2018	2019	2020	2021	2022	2023	2024	2025
Transmigration illégale	Mariages simulés/blancs sans récompense/contrainte	Tent.			1									
	Cohab. légale de complais. sans récompense/contr.	Acc.												1
		Tent.								1				1
	Accès au territoire	Acc.				1								1
	Séjour	Acc.	5	1	3	1	3	5	5	1	1	4	3	2
	Pas de port de documents d'identité ou de voyage	Acc.				1								
	Inscription au registre des étrangers	Acc.							5	9	8	10		1
		Sous-total	5	1	4	3	3	5	10	11	9	14	4	5
Trafic d'êtres humains		Acc.							1					
		Sous-total							1					
		Total	5	1	4	3	3	5	11	11	9	14	4	5



Environnement

			2000	2015	2016	2017	2018	2019	2020	2021	2022	2023	2024	2025
Déchets	Déchets par professionnel	Acc.					2		3		1	1	1	
	Déchets par particulier	Acc.		3	3	8	2	3	7	5	5	1	6	1
	Déchets par personne indéterminée	Acc.	3											
	Déchets: permis/autorisation	Acc.			1	1			1	1				
	Sous-total		3	3	4	9	4	3	11	6	6	2	7	1
Feux d'artifice		Acc.				1								
	Sous-total					1								
Autres que déchets	Urbanisme	Acc.	1	8	12	8	7	1		6	4	1	2	
	Permis d'environnement	Acc.		1				1	1	1	1			
	Bruit	Acc.	4		2									
	Pollution de l'eau	Acc.	1		1	3	2					1	1	
	Pollution de l'air	Acc.	1		1									1
	Pollution du sol	Acc.		1		1		1						
	Non spécifié	Acc.					1							
	Autres nuisances en matière d'environnement	Acc.	4					1						
	Sous-total		11	10	16	12	10	4	1	7	5	2	3	1
Biodiversité / Faune et flore	Commerce et détention: législation CITES	Acc.					1			1				
	Bien-être animal	Acc.			1		3	3	6	7	5	11	5	3
	Protection de la nature	Acc.		1	3	2	1		2		1	1		1
	Permis / autorisation animaux	Acc.				1				1				
	Destruction d'animaux	Acc. Tent.	1					3						
	Sous-total		1	2	4	2	6	6	8	9	7	12	5	4
	Total		15	15	24	24	20	13	20	22	18	16	15	6

FPF/DGR/DRI/BIPOL - Statistiques policières de criminalité (date de clôture: 31/10/2025)
 Les données pour les années 2001 jusqu'à 2014 ne sont plus publiées mais restent disponibles sur demande auprès du service BIPOL.
 Les données pour 2025 ne concernent que le 1er semestre.



Armes et explosifs

			2000	2015	2016	2017	2018	2019	2020	2021	2022	2023	2024	2025
Détention illégale	Arme à feu	Acc.		3	2	4	2	1	5	1	1	1		
	Arme blanche ou non à feu	Acc.		1	1	3	1	2	1	4	2	6	1	
	Munition	Acc.				1	1	2		1	1	1		
	Pièces/accessoires	Acc.				1		1			2		1	
	Non spécifié	Acc.	2											
	Sous-total		2	4	3	9	4	6	6	6	6	8	2	
Port / transport illégal	Arme à feu	Acc.				1						1		
	Arme blanche ou non à feu	Acc.		3	3	3		1	1	2	6		8	
	Non spécifié	Acc.	1											
	Sous-total		1	3	3	4		1	1	2	6	1	8	
Commerce illégal	Arme à feu	Acc.											1	1
	Arme blanche ou non à feu	Acc.											1	1
	Munition	Acc.												1
	Non spécifié	Acc.				1								
	Sous-total				1								2	3
Autre	Mesures de sécurité	Acc.				1						1		
	Stockage	Acc.					1							
	Non spécifié	Acc.	3									1		
	Sous-total		3			1	1					2		
	Total		6	7	6	15	5	7	7	8	12	11	12	3

Protection de la personne

			2000	2015	2016	2017	2018	2019	2020	2021	2022	2023	2024	2025
Discrimination	Racisme et xénophobie	Acc.			1			3		1				
	Sous-total			1				3		1				
Négationnisme et révisionnisme	Révisionnisme	Acc.						1						
	Sous-total							1						
Droits d'auteur		Acc.		2										
	Sous-total			2										
Protection de la vie privée		Acc.	2											
	Sous-total		2											
Droit à l'image		Acc.							1					
	Sous-total								1					
	Total		2	2	1			4	1	1				





Damme

Infraction Lois spéciales

Hormones et dopage

		2000	2015	2016	2017	2018	2019	2020	2021	2022	2023	2024	2025
Détention	Acc.			1	1					1	1		
	Sous-total:			1	1					1	1		
Non spécifié	Acc.						1						
	Sous-total:						1						
	Total:			1	1		1			1	1		

Sécurité privée

		2000	2015	2016	2017	2018	2019	2020	2021	2022	2023	2024	2025
Entreprises de gardiennage / de sécurité	Acc.		1										
	Sous-total:		1										
	Total:		1										

Protection de la jeunesse

		2000	2015	2016	2017	2018	2019	2020	2021	2022	2023	2024	2025
Législation sur l'obligation scolaire	Acc.				1								
	Sous-total:				1								
Législation sur la protection de la jeunesse	Acc.		4	12	9	9	13	10	12	19	11	23	9
	Sous-total:		4	12	9	9	13	10	12	19	11	23	9
Non spécifié	Acc.					1				1			
	Sous-total:					1				1			
	Total:		4	12	10	10	13	10	12	20	11	23	9



Code pénal social

		2000	2015	2016	2017	2018	2019	2020	2021	2022	2023	2024	2025
Harcèlement au travail	Acc.									1			
	Sous-total:									1			
Fraude sociale aux cotisations (travail au noir)	Acc.				1						1		
	Sous-total:				1						1		
Documents sociaux	Acc.						1						
	Sous-total:						1						
Infr. contre foi publique en droit pénal social	Acc.											1	
	Sous-total:											1	
Autres	Acc.		1				1						
	Sous-total:		1				1						
	Total:		1		1		2			1	1	1	

Ivresse et alcool

		2000	2015	2016	2017	2018	2019	2020	2021	2022	2023	2024	2025
Ivresse publique	Acc.	3	6	4	2	5	4	2	3	4	6	7	2
	Sous-total:	3	6	4	2	5	4	2	3	4	6	7	2
	Total:	3	6	4	2	5	4	2	3	4	6	7	2

Registre de population

		2000	2015	2016	2017	2018	2019	2020	2021	2022	2023	2024	2025
	Acc.		14	56	24	3	7	6		1	3	5	1
	Sous-total:		14	56	24	3	7	6		1	3	5	1
	Total:		14	56	24	3	7	6		1	3	5	1



Carte d'identité

		2000	2015	2016	2017	2018	2019	2020	2021	2022	2023	2024	2025
Pas en possession	Acc.			1									
	Sous-total:			1									
Autres	Acc.						1						
	Sous-total:						1						
	Total:			1			1						

Santé publique

		2000	2015	2016	2017	2018	2019	2020	2021	2022	2023	2024	2025
Interdiction de fumer	Acc.							1					
	Sous-total:							1					
Refus ou négligence respect mesures	Acc.							37	51	3			
	Sous-total:							37	51	3			
Non spécifié	Acc.			1	2	1	2						
	Sous-total:			1	2	1	2						
Autres	Acc.							23					
	Sous-total:							23					
	Total:			1	2	1	2	61	51	3			



Travail

		2000	2015	2016	2017	2018	2019	2020	2021	2022	2023	2024	2025
Commerce ambulant	Acc.		1		2	2	3						1
	Tent.			1									
	Sous-total:		1	1	2	2	3						1
Infractions mesure interdiction professionnelle	Acc.								1				
	Sous-total:								1				
Non spécifié	Acc.				1								
	Sous-total:				1								
Autres	Acc.		2				1			1			
	Sous-total:		2				1			1			
Total:			3	1	3	2	4		1	1			1

Protection des revenus publics

		2000	2015	2016	2017	2018	2019	2020	2021	2022	2023	2024	2025
Taxe de circulation / TMC	Acc.		1										
	Sous-total:		1										
Fraude fiscale - impôts sur le revenu	Acc.						1						
	Sous-total:						1						
Fraude autres revenus publics	Acc.						1						
	Sous-total:						1						
Total:			1				2						

Législation économique

		2000	2015	2016	2017	2018	2019	2020	2021	2022	2023	2024	2025
Sociétés	Acc.										1	2	
	Sous-total:										1	2	
Total:											1	2	



Pratiques commerciales

		2000	2015	2016	2017	2018	2019	2020	2021	2022	2023	2024	2025
Pratiques du marché et protection du consommateur	Acc.			1									
	Sous-total:			1									
Registre de commerce	Acc.								1				
	Sous-total:								1				
Autres	Acc.	1					1						
	Sous-total:	1					1						
	Total:	1		1			1		1				

Autres lois spéciales

		2000	2015	2016	2017	2018	2019	2020	2021	2022	2023	2024	2025
Transport	Acc.				1		1			1	1		
	Sous-total:				1		1			1	1		
Dégradation involontaire câbles télécommunication	Acc.		4	1	9	10	3		6	1	7	2	2
	Sous-total:		4	1	9	10	3		6	1	7	2	2
Moyens de communications électroniques	Acc.							7	8	7	2	4	2
	Sous-total:							7	8	7	2	4	2
Autres	Acc.	6	9			2	17	29	2		3	9	1
	Sous-total:	6	9			2	17	29	2		3	9	1
	Total:	6	13	1	10	12	21	36	16	9	13	15	5

STATISTIQUES POLICIERES DE CRIMINALITE

LIEU DE PERPETRATION: COMMUNE

Damme

***ANNEXE III: DETAIL
FIGURES CRIMINELLES / PHENOMENES***



Damme

FC Vol moyen de transport

		2000	2015	2016	2017	2018	2019	2020	2021	2022	2023	2024	2025
Vol de voiture	Acc.	7	3	2	1	3		1		1		1	
	Tent.	1					1				1		
	Total	8	3	2	1	3	1	1		1	1	1	
Vol de moto	Acc.									1		1	
	Tent.	1											
	Total	1								1		1	
Carjacking	Acc.	1											
	Tent.												
	Total	1											
Vol de vélomoteur	Acc.	8				2						1	
	Tent.												
	Total	8				2						1	
Vol de vélo	Acc.	10	9	12	9	7	5	12	8	11	7	7	6
	Tent.												
	Total	10	9	12	9	7	5	12	8	11	7	7	6

FC Cambriolage

		2000	2015	2016	2017	2018	2019	2020	2021	2022	2023	2024	2025
Cambriolage dans habitation	Acc.	17	10	4	18	12	16	4	8	14	7	16	5
	Tent.	13	14	10	13	8	14	3	6	8	8	12	7
	Total	30	24	14	31	20	30	7	14	22	15	28	12
Cambriolage ds entreprise ou commerce	Acc.	2	2				1		2	3		1	
	Tent.	4		1	3		1	1					
	Total	6	2	1	3		2	1	2	3		1	
Cambriolage ds service public ou bâtiment administ	Acc.	1	5		3	2	1		3			1	
	Tent.			1	2		1				1		
	Total	1	5	1	5	2	2		3		1	1	
Cambriolage dans bâtiment (total)	Acc.	20	17	4	21	14	18	4	13	17	7	18	5
	Tent.	15	14	12	18	8	16	4	6	8	9	12	7
	Total	35	31	16	39	22	34	8	19	25	16	30	12



FC Vol autre

		2000	2015	2016	2017	2018	2019	2020	2021	2022	2023	2024	2025
Vol à main armée	Acc.	1		1		1				1			
	Total	1		1		1				1			
Vol avec violence sans arme	Acc.	1		1		2	1		1	2	2	2	2
	Tent.	1	2	2		3	2	1	2	2	1	1	
	Total	2	2	3		5	3	1	3	4	3	3	2
Vol dans ou sur un véhicule	Acc.	16	7	7	7	6	4	11	8	5		7	7
	Tent.	4	3	1	1	1	2		1		1	4	1
	Total	20	10	8	8	7	6	11	9	5	1	11	8
Vol d'armes et explosifs	Acc.	1								1	1	1	
	Total	1								1	1	1	
Steaming	Acc.									1			
	Total									1			
Vol à l'arraché	Acc.										1		
	Total										1		
Vol à la tire	Acc.	2	3	1		2	1	1	3		1		
	Total	2	3	1		2	1	1	3		1		
Vol à l'étalage	Acc.	2	2	4	1		1	2	4	1	2	1	1
	Tent.	1					1						
	Total	3	2	4	1		2	2	4	1	2	1	1
Vol par ruse	Acc.	1	1			1	2			1			1
	Tent.			1		1			1	1			
	Total	1	1	1		2	2		1	2			1
Vol de métaux	Acc.		1	1	2		2	1			3	3	3
	Total		1	1	2		2	1			3	3	3
Vol sur les chantiers	Acc.	2	2	3	1	4	2	1	4	1	6	2	4
	Tent.						1	1					
	Total	2	2	3	1	4	3	2	4	1	6	2	4



FC Vol autre

		2000	2015	2016	2017	2018	2019	2020	2021	2022	2023	2024	2025
Vol d'animaux	Acc.	1		1		1	1					1	
	Tent.	1											
	Total	2		1		1	1					1	
Vol de cargaison	Acc.					1							
	Total					1							

Criminalité ICT

		2000	2015	2016	2017	2018	2019	2020	2021	2022	2023	2024	2025
Fraude de cartes de paiements	Acc.	1		3	1	7	2		2		1	2	
	Total	1		3	1	7	2		2		1	2	
Phishing	Acc.		2	1		6	1	20	26	19	17	6	1
	Total		2	1		6	1	20	26	19	17	6	1
Ransomware	Acc.				1	1							
	Total				1	1							

FC Autre

		2000	2015	2016	2017	2018	2019	2020	2021	2022	2023	2024	2025
Violence contre les métiers d'intérêt général	Acc.			1			1			2			
	Total			1			1			2			
Viol collectif	Acc.			1							1		
	Total			1							1		
Graffiti	Acc.						1	2	12	5	1	2	
	Total						1	2	12	5	1	2	
Dégradation de voiture	Acc.	16	22	17	11	16	9	10	14	16	9	11	4
	Total	16	22	17	11	16	9	10	14	16	9	11	4
Rixe au couteau	Tent.								1				
	Total								1				



PH Violence intrafamiliale (VIF)

		2000	2015	2016	2017	2018	2019	2020	2021	2022	2023	2024	2025
VIF: physique, dans le couple	Acc.	3	9	9	11	14	11	2	7	15	7	11	4
	Tent.								1				
	Total	3	9	9	11	14	11	2	8	15	7	11	4
VIF: physique, envers des descendants	Acc.		3	3	2			1	1	1		1	2
	Total		3	3	2			1	1	1		1	2
VIF: physique, envers d'autres membres	Acc.	5	2	1		3	1		3	2	3		2
	Total	5	2	1		3	1		3	2	3		2
VIF: sexuelle, dans le couple	Acc.											1	
	Total											1	
VIF: sexuelle, envers des descendants	Acc.		1			1						1	
	Total		1			1						1	
VIF: psychique, dans le couple	Acc.	19	5	9	4	9	5	5	5	7	10	10	2
	Total	19	5	9	4	9	5	5	5	7	10	10	2
VIF: psychique, envers des descendants	Acc.				1		2				1		
	Total				1		2				1		
VIF: psychique, envers d'autres membres	Acc.			1	1				1	1	3	1	
	Total			1	1				1	1	3	1	
VIF: économique, dans le couple	Acc.			2		1	2	1	2				
	Total			2		1	2	1	2				
VIF: économique, envers des descendants	Acc.		1							1			
	Total		1							1			
VIF: économique, envers d'autres membres	Acc.	12	4	2			1		3	1	2		
	Tent.						1						
	Total	12	4	2			2		3	1	2		



PH Hormones et dopage

		2000	2015	2016	2017	2018	2019	2020	2021	2022	2023	2024	2025
Dopage humain	Acc.			1	1					1	1	1	
	Total			1	1					1	1	1	
Engraissement illégal	Acc.									1			
	Total									1			

PH Drogues

		2000	2015	2016	2017	2018	2019	2020	2021	2022	2023	2024	2025
Vente de cocaïne	Acc.						1	1	1			2	1
	Total						1	1	1			2	1
Production de drogues synthétiques	Acc.						2						
	Total						2						
Import-export de drogues synthétiques	Acc.		1										
	Total		1										
Vente de drogues synthétiques	Acc.		2				1	3	1	1		1	
	Total		2				1	3	1	1		1	
Production de cannabis (culture)	Acc.		2	3			2		2				
	Total		2	3			2		2				

PH Trafic d'armes

		2000	2015	2016	2017	2018	2019	2020	2021	2022	2023	2024	2025
Commerce et production d'arme à feu et mun.	Acc.				1							1	1
	Total				1							1	1
Commerce et production d'arme non à feu	Acc.											1	1
	Total											1	1

PH Violence dans l'espace public

		2000	2015	2016	2017	2018	2019	2020	2021	2022	2023	2024	2025
Violence physique (transport public)	Acc.		1					1					1
	Total		1					1					1



PH Violence dans l'espace public

		2000	2015	2016	2017	2018	2019	2020	2021	2022	2023	2024	2025
Violence physique (voie publique)	Acc.	5	9	6	5	5	4	5	4	8	5	9	
	Tent.									1	1		
	Total	5	9	6	5	5	4	5	4	9	6	9	
Violence physique (autre endroit public)	Acc.						1		1	1			
	Total						1		1	1			
Violence physique (endroit accessible au public)	Acc.	10	5	5	2	4	4	2	2	3	2	2	1
	Total	10	5	5	2	4	4	2	2	3	2	2	1
Violence sexuelle (voie publique)	Acc.		1	5	2	7	1	1		1	1		1
	Total		1	5	2	7	1	1		1	1		1
Violence sexuelle (autre endroit public)	Acc.			1		2	2		2	1	1	1	1
	Total			1		2	2		2	1	1	1	1
Violence sexuelle (endroit accessible au public)	Acc.	1	2	7	9						2	1	
	Total	1	2	7	9						2	1	
Violence psychique (transport public)	Acc.			1							1		
	Total			1							1		
Violence psychique (voie publique)	Acc.	3	4	2	2	9	4		2	6	2	5	4
	Total	3	4	2	2	9	4		2	6	2	5	4
Violence psychique (autre endroit public)	Acc.		2	3			4	2	8	4	7	7	4
	Total		2	3			4	2	8	4	7	7	4
Violence psychique (endroit accessible au public)	Acc.	8	3	2			1	1	2	2	3	3	1
	Total	8	3	2			1	1	2	2	3	3	1
Vol à main armée (voie publique)	Acc.									1			
	Total									1			
Vol avec violence sans arme (voie publique)	Acc.								1				1
	Total								1				1



PH Violence dans l'espace public

		2000	2015	2016	2017	2018	2019	2020	2021	2022	2023	2024	2025
Vol avec violence sans arme (autre endroit public)	Acc.	1									1		1
	Tent.		1			2		1		1	1	1	
	Total	1	1			2		1		1	2	1	1
Vol avec violence sans arme (endr. acces. au pub.)	Acc.			1						1			
	Tent.	1											
	Total	1		1						1			

PH Autre

		2000	2015	2016	2017	2018	2019	2020	2021	2022	2023	2024	2025
Terrorisme, extrémisme et radicalisme	Acc.			1								1	
	Total			1								1	
Cyberharcèlement	Acc.	2	2	4	1	6		1	6	3	3	6	2
	Total	2	2	4	1	6		1	6	3	3	6	2
Fraude à l'identité	Acc.	1	2	2		2	1	7	1	12	4	4	1
	Tent.	1		1	1		1						
	Total	2	2	3	1	2	2	7	1	12	4	4	1

STATISTIQUES POLICIERES DE CRIMINALITE

LIEU DE PERPETRATION: COMMUNE

Damme

***ANNEXE IV: FAITS ENREGISTRES
NON CRIMINELS***



Damme

Faits non criminels

Maladies / Décès / Disparition

	2000	2015	2016	2017	2018	2019	2020	2021	2022	2023	2024	2025
Suicide	3	6	1	4	5	2	1	1	2	5	1	1
Personne malade	2	8	6	1	3	1	4	7	4	9	8	5
Décès suspect	2		3	2	3	3	1	2	3		2	1
Décès naturel	1	1										
Disparition (personne disparue)	10	5	3	4	5	3	4	2	4	1	3	1
Accident (sauf roulage)	2	1	1	2		1		3		3		2
Autres	1											
Total	21	21	14	13	16	10	10	15	13	18	14	10

Appels

	2000	2015	2016	2017	2018	2019	2020	2021	2022	2023	2024	2025
Appels	2		1	1					1			
Total	2		1	1					1			

Problèmes sociaux

	2000	2015	2016	2017	2018	2019	2020	2021	2022	2023	2024	2025
Différends familiaux	16	11	9	4	1	1		2	1			
Différend (pas de coups)	11	3		1				1				
Affaire civile	8	3		1	1		1		1	1	1	
Protection de la jeunesse	3	3			1							
Autres	4	15	3	1	1	1		2	1		2	
Total	42	35	12	7	4	2	1	5	3	1	3	

Catastrophes

	2000	2015	2016	2017	2018	2019	2020	2021	2022	2023	2024	2025
Dégâts tempête	1	2	1	1	1					1		
Total	1	2	1	1	1					1		



Agissements suspects

	2000	2015	2016	2017	2018	2019	2020	2021	2022	2023	2024	2025
	9	20	4	5		2	2		2	1		
Total	9	20	4	5		2	2		2	1		

Objets trouvés

	2000	2015	2016	2017	2018	2019	2020	2021	2022	2023	2024	2025
	1				1							
Total	1				1							

Objets perdus

	2000	2015	2016	2017	2018	2019	2020	2021	2022	2023	2024	2025
	28	207	215	128	124	122	93	100	161	149	119	86
Total	28	207	215	128	124	122	93	100	161	149	119	86

Autres non-infractions

	2000	2015	2016	2017	2018	2019	2020	2021	2022	2023	2024	2025
Non-respect des conditions	2	1	1	1	2	4					1	
Procès-verbal d'information	3	21	3	2		1	2	3	3	2	2	
Notification		2	2	6		2		1	5	1	6	2
Dégradation involontaire câbles (non-télécom)		4	2	2	5	3	1	2	1	3	2	1
Demande signalement surveillance électronique									1	2		2
Fonction de contrôle armes	1		1					1	1	2	25	8
Autres non infractions	9											
Total	15	28	9	11	7	10	3	7	11	10	36	13