

# ***STATISTIQUES POLICIERES DE CRIMINALITE***

---

*LIEU DE PERPETRATION: COMMUNE*

**Brugge**

***2000 - 1er Semestre 2025***

*Police fédérale - DGRIDRIIBIPOL*

# ***STATISTIQUES POLICIERES DE CRIMINALITE***

---

***LIEU DE PERPETRATION: COMMUNE***

**Brugge**

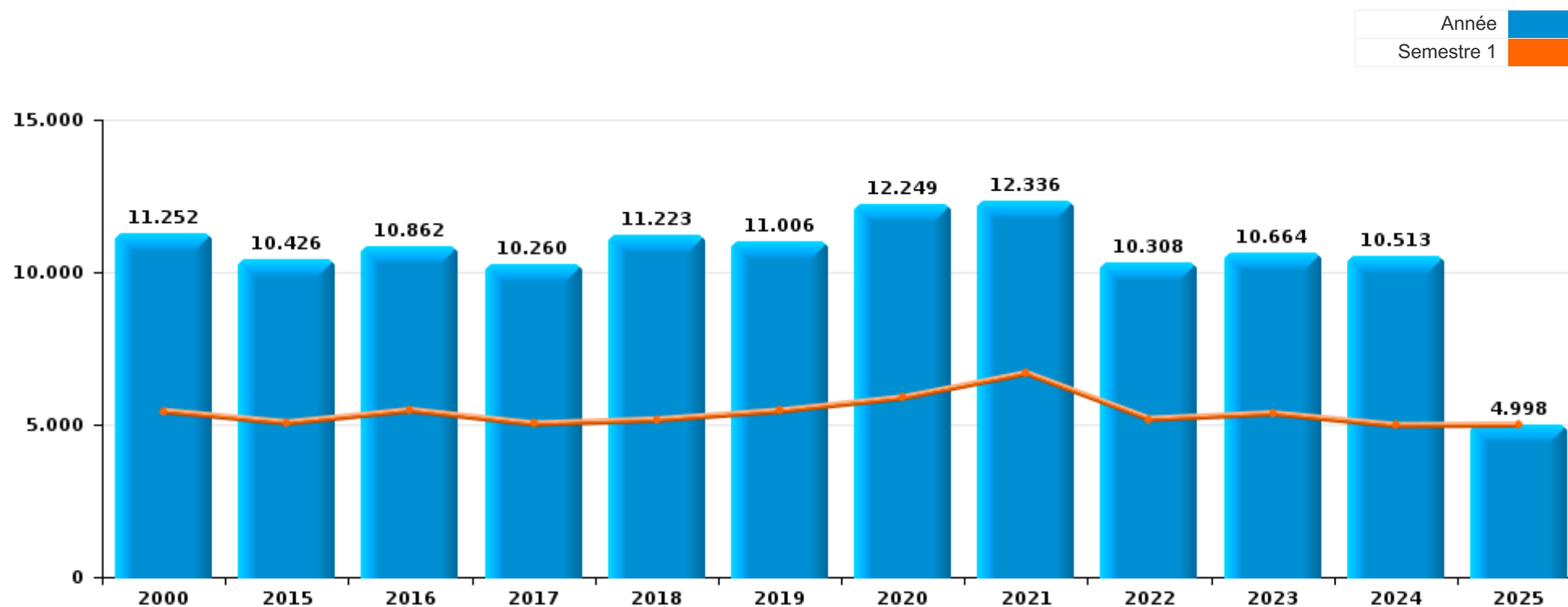
***PARTIE I : INFRACTIONS JUDICIAIRES***

## CRIMINALITE ENREGISTREE COMMISE AU NIVEAU DE LA COMMUNE



### Brugge

	2000	2015	2016	2017	2018	2019	2020	2021	2022	2023	2024	2025
Nombre total des délits	11.252	10.426	10.862	10.260	11.223	11.006	12.249	12.336	10.308	10.664	10.513	4.998



FPF/DGR/DRI/BIPOL - Statistiques policières de criminalité (date de clôture: 31/10/2025)

Les données pour les années 2001 jusqu'à 2014 ne sont plus publiées mais restent disponibles sur demande auprès du service BIPOL.

Les données pour 2025 ne concernent que le 1er semestre.



Brugge

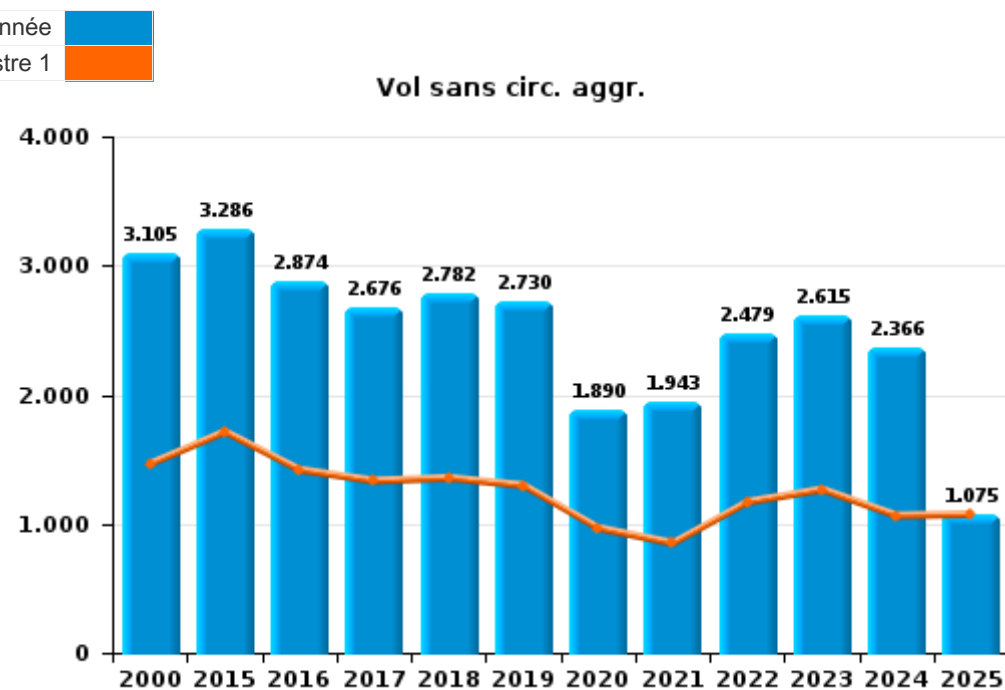
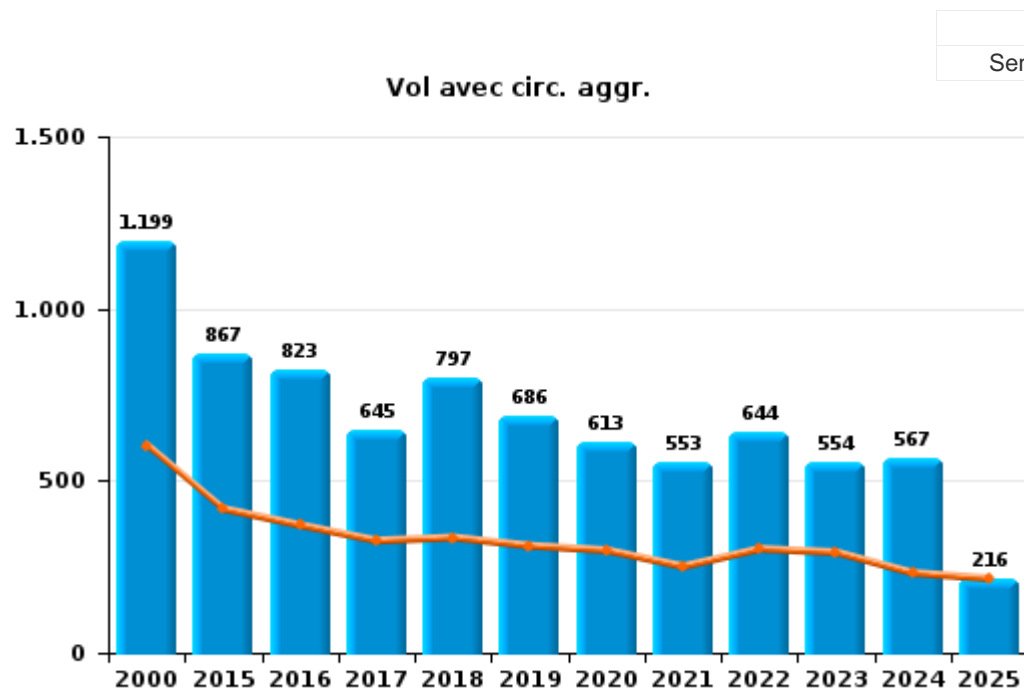
	2000	2015	2016	2017	2018	2019	2020	2021	2022	2023	2024	2025
Vol et extorsion	5.441	4.183	3.740	3.353	3.636	3.471	2.561	2.552	3.187	3.245	2.985	1.330
Dégradation de la propriété	1.655	1.098	1.116	1.225	1.468	1.515	1.675	2.340	1.288	1.058	1.077	580
Législation sur les étrangers	552	657	1.311	1.119	1.338	1.026	1.304	1.214	458	504	472	166
Infr. contre l'intégrité physique	662	715	800	802	804	795	588	809	893	911	973	479
Drogues	331	632	703	556	555	563	659	719	715	803	799	420
Ivresse et alcool	295	520	602	577	529	553	415	496	712	660	691	318
Fraude	428	402	429	413	560	573	547	604	520	686	698	344
Criminalité informatique		219	218	217	372	618	664	634	685	633	771	457
Infr. contre la sécurité publique	321	350	427	353	350	396	327	354	377	515	569	233
Infr. contre autres valeurs morales et sentiments	177	305	277	306	255	256	245	332	307	372	341	143
Santé publique	4	19	6	18	5	8	2.143	1.068	17	9	7	4
Infr. contre les mœurs	125	133	156	163	169	171	208	217	220	202	212	116
Registre de population	22	169	182	232	204	176	181	152	154	133	122	50
Infr. contre la foi publique	164	187	137	162	195	234	110	105	111	116	142	71
Infr. contre la famille	320	97	71	63	62	53	53	205	115	178	139	80
Armes et explosifs	55	83	107	118	132	134	143	111	132	146	114	45
Infr. contre l'autorité publique	86	81	109	110	107	93	110	95	103	122	110	60
Autres lois spéciales	95	214	157	146	116	47	49	50	61	110	43	12
Environnement	196	96	74	84	105	107	87	98	65	62	52	27
Protection de la jeunesse	33	120	80	90	94	70	37	38	38	70	52	25
Code pénal social	5	29	45	54	60	48	44	32	27	16	18	4
Protection de la personne	119	14	13	15	16	18	15	25	23	34	42	11
Travail	18	31	30	25	29	24	32	25	16	11	9	4
Infr. contre la liberté individuelle	5	9	7	11	7	5	9	11	19	14	21	4
Loi du football	21	10	16	4	7	4		2	19	5	8	6
Traite des êtres humains		7	9	2	7	11	9	11	8	7	8	2
Contravention Code pénal	44	7	6	1	1	1	1	1			7	
Carte d'identité	7	7	4	5	4	3	17	7	2	2	5	
Législation économique	2	2		2	2	1	1	3	16	16	9	3
Pratiques commerciales	30	6	2	3	4	3	1	1	1	1	2	
Sécurité privée	8	3	3	9	14	4				6	2	1
Protection des revenus publics	5	3	2	7	5	2	4	4	4	5	3	1
Exercice illégal de l'autorité publique	11	2	2	3	4	1	1	11	3	3	2	1
Hormones et dopage		3	2	2	4	9	1	2	3	7		1
Infr. contre la Sécurité de l'Etat		1	4	5	2	7	4	2	1		2	
Code pénal militaire et milice	7	1	4			2	1	3	6	1	2	
Infr. relative au statut juridique de l'enfant	8	6	4	2	1	1	2	2			1	
Autres infractions Code pénal		4	6			2			2	1	1	
Marchand de sommeil		1		3				1			1	
Législation sur les élections						1					1	
Exploitation de la mendicité			1									
Provocation crime ou délits							1					
<b>Sous-total</b>	<b>11.252</b>	<b>10.426</b>	<b>10.862</b>	<b>10.260</b>	<b>11.223</b>	<b>11.006</b>	<b>12.249</b>	<b>12.336</b>	<b>10.308</b>	<b>10.664</b>	<b>10.513</b>	<b>4.998</b>
<b>Contravention règlement policier local</b>		31	18	13	15	13	2	124	241	256	243	134
<b>Sous-total</b>		<b>31</b>	<b>18</b>	<b>13</b>	<b>15</b>	<b>13</b>	<b>2</b>	<b>124</b>	<b>241</b>	<b>256</b>	<b>243</b>	<b>134</b>
<b>Total</b>	<b>11.252</b>	<b>10.457</b>	<b>10.880</b>	<b>10.273</b>	<b>11.238</b>	<b>11.019</b>	<b>12.251</b>	<b>12.460</b>	<b>10.549</b>	<b>10.920</b>	<b>10.756</b>	<b>5.132</b>



I.1. Catégorie des infractions : Vol et extorsion (top 5 des infractions au niveau national 2024)

**Brugge**

	2000	2015	2016	2017	2018	2019	2020	2021	2022	2023	2024	2025
<b>Vol sans circ. agr.</b>	3.105	3.286	2.874	2.676	2.782	2.730	1.890	1.943	2.479	2.615	2.366	1.075
<b>Vol avec circ. agr.</b>	1.199	867	823	645	797	686	613	553	644	554	567	216
<b>Vol non spécifié</b>	1.118	4	4	2	4	6	2	2	10	5		2
<b>Extorsion</b>	19	26	39	30	53	49	56	54	54	70	52	37
<b>Autres</b>										1		
<b>Total</b>	<b>5.441</b>	<b>4.183</b>	<b>3.740</b>	<b>3.353</b>	<b>3.636</b>	<b>3.471</b>	<b>2.561</b>	<b>2.552</b>	<b>3.187</b>	<b>3.245</b>	<b>2.985</b>	<b>1.330</b>



FPF/DGR/DRI/BIPOL - Statistiques policières de criminalité (date de clôture: 31/10/2025)  
 Les données pour les années 2001 jusqu'à 2014 ne sont plus publiées mais restent disponibles sur demande auprès du service BIPOL.  
 Les données pour 2025 ne concernent que le 1er semestre.



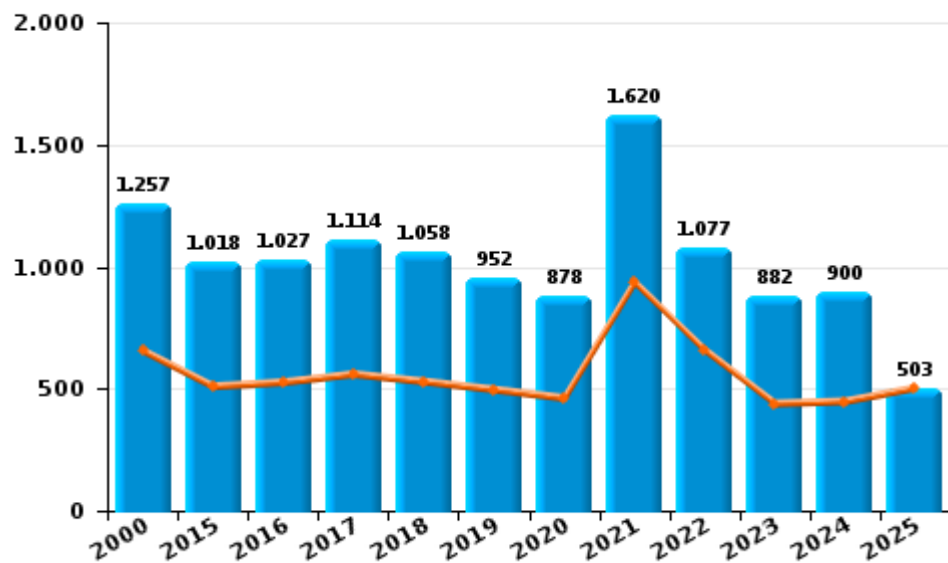
I.2. Catégorie des infractions : Dégradation de la propriété (top 5 des infractions au niveau national 2024)

**Brugge**

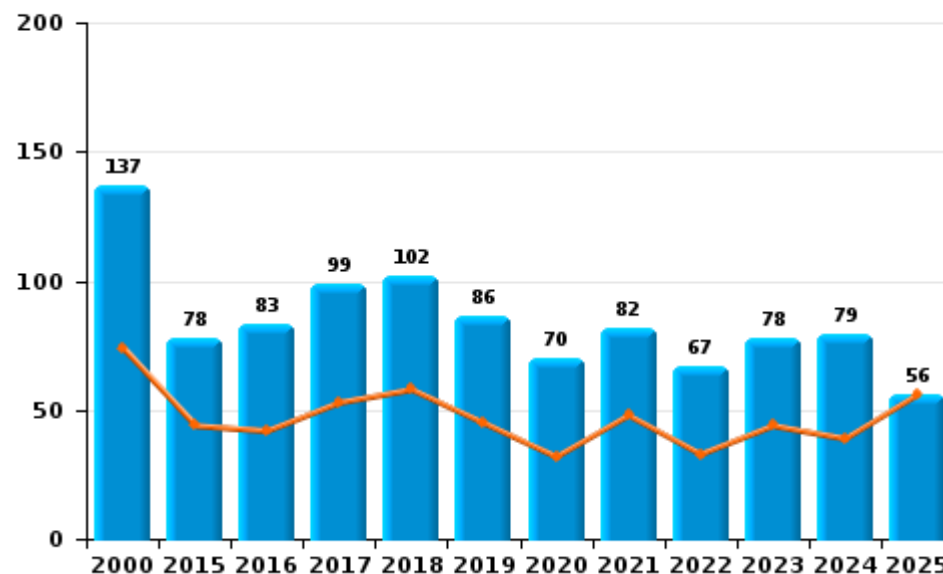
	2000	2015	2016	2017	2018	2019	2020	2021	2022	2023	2024	2025
Vandalisme	1.257	1.018	1.027	1.114	1.058	952	878	1.620	1.077	882	900	503
Intrusion dans une zone portuaire			2	9	305	473	726	637	142	97	97	21
Incendie involontaire	100	57	59	62	69	49	43	47	46	45	45	33
Incendie volontaire	37	21	24	37	33	37	27	35	21	33	34	23
Destruction, dénaturation, dégradation	261	2	4	3	3	2	1		2	1		
Destruction par explosion volontaire						2		1			1	
<b>Total</b>	<b>1.655</b>	<b>1.098</b>	<b>1.116</b>	<b>1.225</b>	<b>1.468</b>	<b>1.515</b>	<b>1.675</b>	<b>2.340</b>	<b>1.288</b>	<b>1.058</b>	<b>1.077</b>	<b>580</b>

Année ■  
Semestre 1 ■

Vandalisme



Incendie

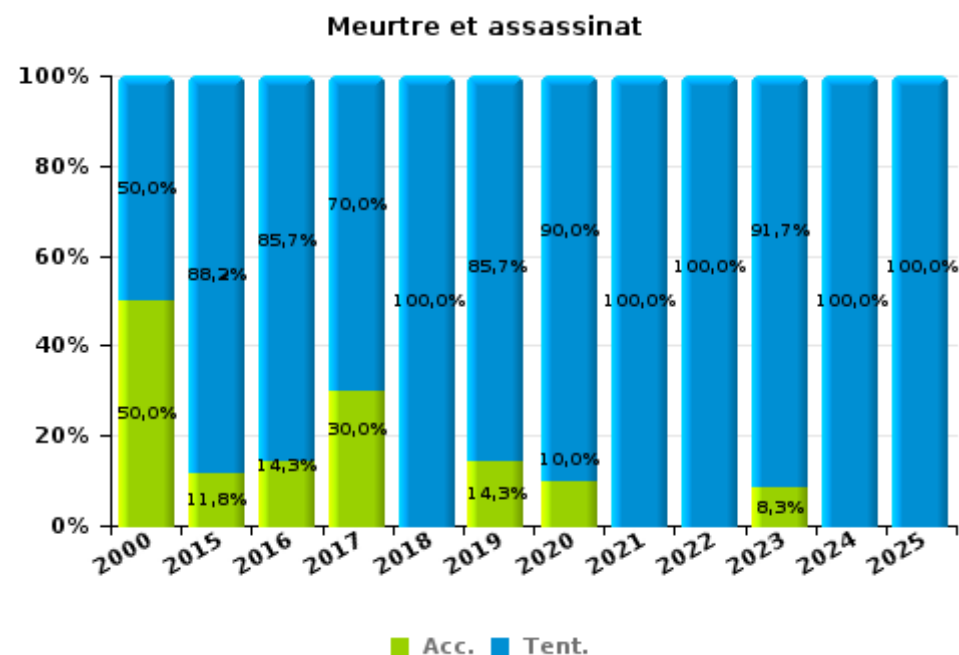
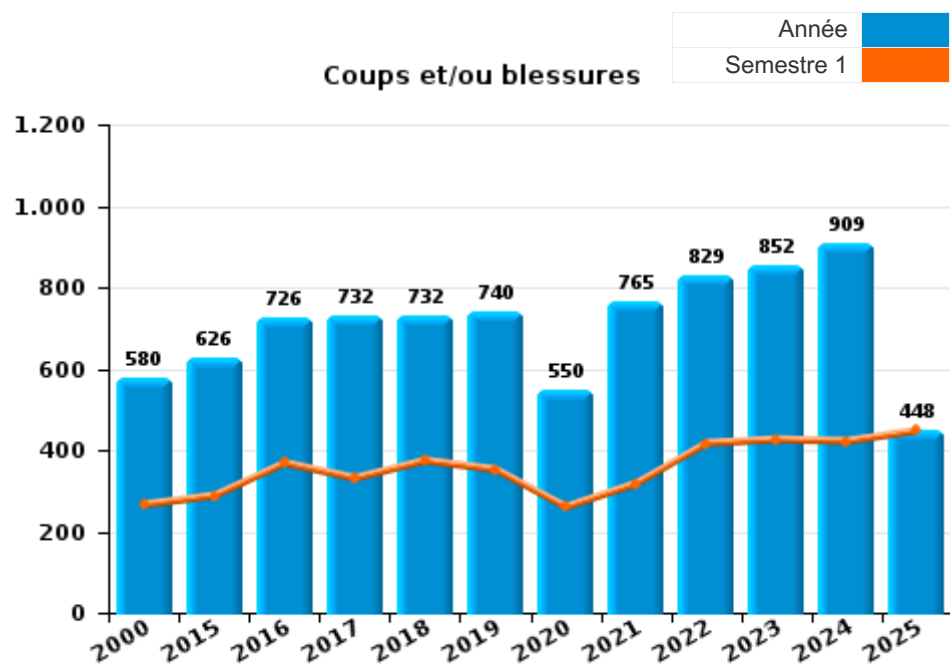




I.3. Catégorie des infractions : Infr. contre l'intégrité physique (top 5 des infractions au niveau national 2024)

Brugge

	2000	2015	2016	2017	2018	2019	2020	2021	2022	2023	2024	2025
Coups et/ou blessures	580	626	726	732	732	740	550	765	829	852	909	448
Autres	76	72	67	60	63	48	28	39	52	47	53	25
Meurtre et assassinat	6	17	7	10	9	7	10	5	12	12	11	6
<b>Total</b>	<b>662</b>	<b>715</b>	<b>800</b>	<b>802</b>	<b>804</b>	<b>795</b>	<b>588</b>	<b>809</b>	<b>893</b>	<b>911</b>	<b>973</b>	<b>479</b>



FPF/DGR/DRI/BIPOL - Statistiques policières de criminalité (date de clôture: 31/10/2025)  
 Les données pour les années 2001 jusqu'à 2014 ne sont plus publiées mais restent disponibles sur demande auprès du service BIPOL.  
 Les données pour 2025 ne concernent que le 1er semestre.



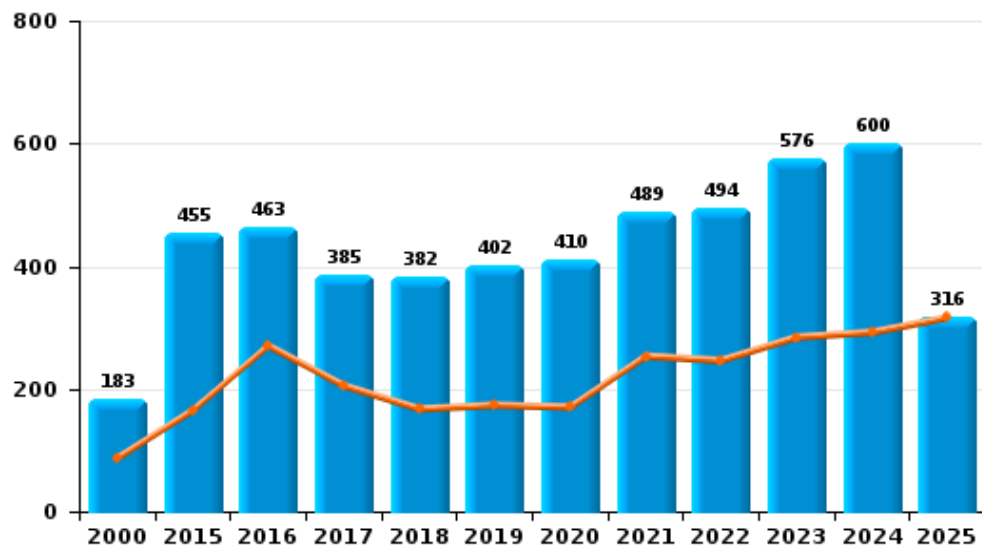
I.4. Catégorie des infractions : Drogues (top 5 des infractions au niveau national 2024)

Brugge

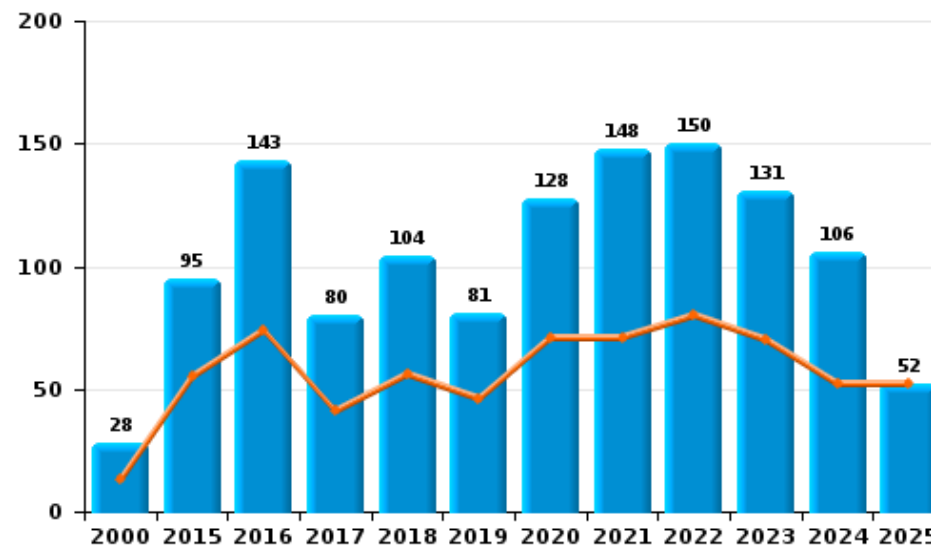
	2000	2015	2016	2017	2018	2019	2020	2021	2022	2023	2024	2025
Détention	183	455	463	385	382	402	410	489	494	576	600	316
Commerce	28	95	143	80	104	81	128	148	150	131	106	52
Autres	6	47	55	58	40	39	86	52	47	62	43	17
Usage	84	7	14	11	4	21	12	9	11	13	15	5
Importation et exportation	29	17	12	19	16	11	8	9	7	17	18	9
Fabrication	1	11	16	3	9	9	15	12	6	4	5	
Protoxyde d'azote (gaz hilarant)											12	21
<b>Total</b>	<b>331</b>	<b>632</b>	<b>703</b>	<b>556</b>	<b>555</b>	<b>563</b>	<b>659</b>	<b>719</b>	<b>715</b>	<b>803</b>	<b>799</b>	<b>420</b>



Détention



Commerce





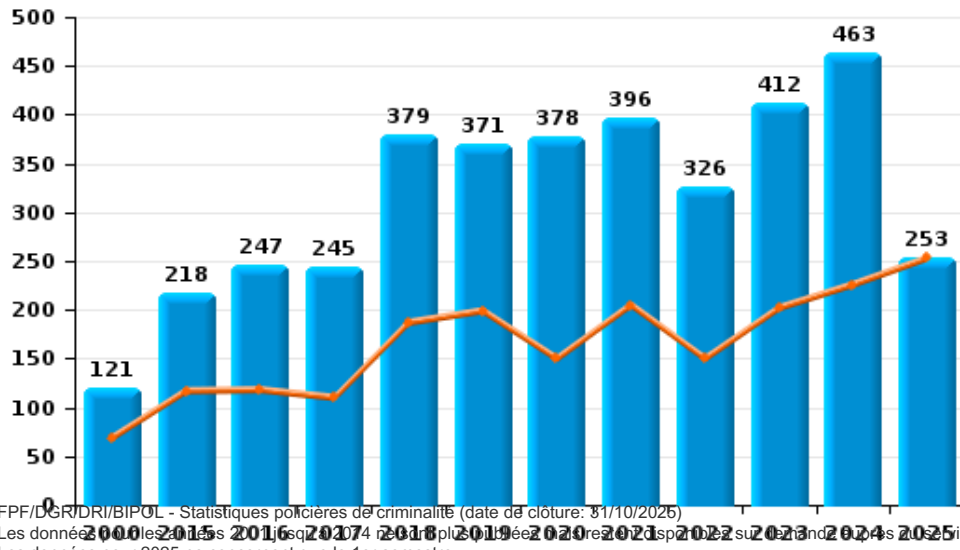
I.5. Catégorie des infractions : Fraude (top 5 des infractions au niveau national 2024)

Brugge

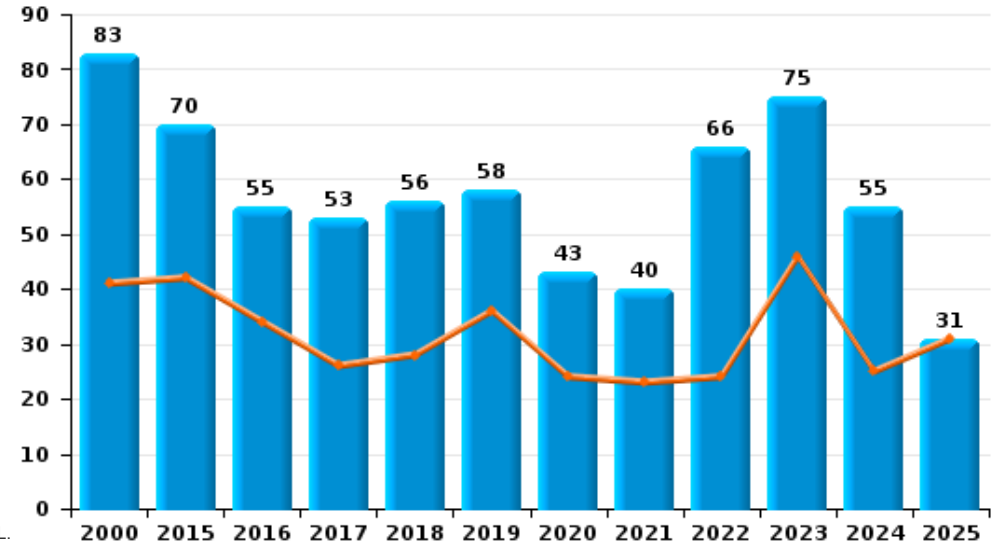
	2000	2015	2016	2017	2018	2019	2020	2021	2022	2023	2024	2025
Escoquerie	121	218	247	245	379	371	378	396	326	412	463	253
Abus de confiance et infr. apparentées	83	70	55	53	56	58	43	40	66	75	55	31
Grivèlerie	61	40	54	54	70	63	28	34	32	53	45	15
Détournement et destruction frauduleuse	102	53	40	40	35	41	41	38	32	40	47	23
Fraudes: Autres	39	13	6	6	8	22	51	88	55	99	76	17
Recel	18	5	22	10	9	16	6	5	7	7	10	2
Infr. liées à l'insolvabilité	4	3	5	5	3	2		3	2		2	
Compartiments cachés moyens de transport												3
<b>Total</b>	<b>428</b>	<b>402</b>	<b>429</b>	<b>413</b>	<b>560</b>	<b>573</b>	<b>547</b>	<b>604</b>	<b>520</b>	<b>686</b>	<b>698</b>	<b>344</b>



Escoquerie



Abus de confiance et infr. apparentées



FPF/DGR/DRI/BIPOL - Statistiques policières de criminalité (date de clôture: 31/10/2025)  
 Les données de 2000 à 2014 sont issues de la base de données de la police fédérale. Les données de 2015 à 2024 sont issues de la base de données de la police provinciale de la Région flamande. Les données de 2025 ne concernent que le 1er semestre.

# ***STATISTIQUES POLICIERES DE CRIMINALITE***

---

***LIEU DE PERPETRATION: COMMUNE***

**Brugge**

***PARTIE II : FIGURES CRIMINELLES / PHENOMENES***



**Brugge**

**FC Vol moyen de transport**

	2000	2015	2016	2017	2018	2019	2020	2021	2022	2023	2024	2025
Vol de voiture	131	35	23	24	19	23	17	21	21	19	22	5
Vol de moto	8	8	3	8	3	9	3	2	5	4	2	2
Carjacking	4	1							1	1		
Homejacking	1		1				1			1		
Vol dans les garages	11	1				1		1	2	1		
Vol de vélomoteur	312	75	58	61	76	64	60	27	44	66	74	14
Vol de vélo	1.170	951	912	802	788	778	525	605	725	678	630	307

**FC Cambriolage**

	2000	2015	2016	2017	2018	2019	2020	2021	2022	2023	2024	2025
Cambriolage dans habitation	463	295	281	225	353	291	220	189	272	235	249	89
Cambriolage ds entreprise ou commerce	209	127	91	101	99	63	46	70	73	50	83	25
Cambriolage ds service public ou bâtiment administ	53	49	51	52	46	55	46	35	36	73	46	36
Vol au bélier				1							1	1
Cambriolage dans bâtiment (total)	720	469	422	377	498	409	311	294	380	358	377	149



**FC Vol autre**

	2000	2015	2016	2017	2018	2019	2020	2021	2022	2023	2024	2025
Vol à main armée	26	19	12	19	8	13	18	15	13	23	13	4
Vol avec violence sans arme	87	101	91	75	93	85	90	108	89	124	77	54
Vol dans ou sur un véhicule	432	255	292	251	259	284	255	223	284	269	174	66
Vol d'armes et explosifs	9	3	6	6	5	3	4	5	11	9	16	4
Steaming						2		6	1	3	1	2
Arrachage de sac à main	6	13	5	4	7	3	1	6	1	1		2
Vol à l'arraché	23	42	22	33	34	21	18	30	16	23	19	10
Vol à la tire	410	581	426	327	453	367	114	98	217	272	170	48
Vol à l'étalage	213	363	363	348	404	428	406	384	466	526	481	292
Vol par ruse	66	57	43	51	38	24	22	22	26	32	35	17
Vol de métaux	2	9	7	12	7	6	5	5	6	12	11	3
Vol sur les chantiers	35	28	38	23	13	16	31	38	50	21	15	8
Home-invasion		1	3	1					2	4	1	
Vol d'animaux	3	4	5	5	4	4	2	5	5	3	1	
Vol de cargaison		7	9	11	5	7	17	5	4	5	5	4

**Criminalité ICT**

	2000	2015	2016	2017	2018	2019	2020	2021	2022	2023	2024	2025
Fraude de cartes de paiements	21	92	62	72	87	109	93	80	107	121	92	30
Phishing		4	5	10	21	86	206	274	272	199	190	153
Ransomware			1	8	2	3	6	1	5	9	2	
Shouldersurfing		10	2	10	10	7	3	1	1	6	2	1
Skimming		5	1	3	2	3	3				2	



**FC Autre**

	2000	2015	2016	2017	2018	2019	2020	2021	2022	2023	2024	2025
Violence contre les métiers d'intérêt général	27	38	37	38	44	25	23	40	36	44	42	27
Viol collectif	2	2				4	1	1	2	1	3	
Graffiti	3	35	45	60	36	90	104	699	256	39	65	94
Dégradation de voiture	126	453	399	428	402	366	340	424	313	344	320	143
Rixe au couteau		5	7	5	1	5	4	6	9	7	6	1

**PH Violence intrafamiliale (VIF)**

	2000	2015	2016	2017	2018	2019	2020	2021	2022	2023	2024	2025
VIF: physique, dans le couple	85	136	172	174	160	179	184	225	237	222	203	103
VIF: physique, envers des descendants	15	17	19	22	20	15	19	24	28	25	25	22
VIF: physique, envers d'autres membres	46	22	34	33	36	28	42	38	37	32	41	30

VIF: sexuelle, dans le couple		1	1	4			1	2	5	3	4	1
VIF: sexuelle, envers des descendants	7	5	4	3	4	6	5	11	1			
VIF: sexuelle, envers d'autres membres		2					2			1	1	1

VIF: psychique, dans le couple	263	103	96	96	92	92	78	253	163	244	197	113
VIF: psychique, envers des descendants	1	1	4	3	5	8	3	4	6	5	4	6
VIF: psychique, envers d'autres membres		3	9	18	6	8	6	14	7	11	15	3

VIF: économique, dans le couple	1	19	27	28	11	20	17	26	15	24	17	4
VIF: économique, envers des descendants	8		2	1	1	3		1		4	3	
VIF: économique, envers d'autres membres	75	21	23	26	14	13	14	19	12	18	16	3

**PH Hormones et dopage**

	2000	2015	2016	2017	2018	2019	2020	2021	2022	2023	2024	2025
Dopage humain		3	3	3	5	8	1	2	3	7	3	1
Engraissement illégal		1		2	3	2	2		2		1	



PH Drogues

	2000	2015	2016	2017	2018	2019	2020	2021	2022	2023	2024	2025
Vente de cocaïne		10	22	16	25	8	12	13	19	25	14	6
Import-export de cocaïne		2	3		3	1		2	1	3		1
Production de drogues synthétiques			2									
Import-export de drogues synthétiques		3	1	2						2		1
Vente de drogues synthétiques	1	19	37	13	16	14	18	26	19	19	27	12
Production de cannabis (culture)		6	10		5	4	9	10	3	2	2	
Import-export de cannabis en grande quantité		1				1	1	1				2
Vente de cannabis en grande quantité		1	1			2	2	2	1	1		2
Import-export d'héroïne			2	1	1							1
Vente-traffic d'héroïne		9	11	8	7	7	3	3	5	7	5	

PH Trafic d'armes

	2000	2015	2016	2017	2018	2019	2020	2021	2022	2023	2024	2025
Commerce et production d'arme à feu et mun.			2	3	1	2	2	4	2		2	
Commerce et production d'arme non à feu			1	1				2				

PH Traite des êtres humains

	2000	2015	2016	2017	2018	2019	2020	2021	2022	2023	2024	2025
TEH - exploitation économique		3	2	2	1	8	5	3	3	3	3	1
TEH - exploitation sexuelle	1	6	10	5	8	5	9	10	4	9	13	4



**PH Violence dans l'espace public**

	2000	2015	2016	2017	2018	2019	2020	2021	2022	2023	2024	2025
Violence physique (transport public)	24	26	33	29	25	23	32	32	27	33	42	28
Violence physique (voie publique)	224	270	308	310	331	312	188	257	300	317	342	155
Violence physique (autre endroit public)	16	22	31	41	44	52	38	79	60	56	61	18
Violence physique (endroit accessible au public)	153	148	143	127	147	156	63	107	157	149	169	77
Violence sexuelle (transport public)	3	2	2	7	4	5	7	5	9	9	5	4
Violence sexuelle (voie publique)	23	27	24	34	37	31	42	20	34	27	25	25
Violence sexuelle (autre endroit public)	12	6	7	9	16	15	18	24	20	16	11	4
Violence sexuelle (endroit accessible au public)	18	15	21	16	25	20	23	21	30	23	34	11
Violence psychique (transport public)	12	13	17	13	21	17	20	25	17	21	20	7
Violence psychique (voie publique)	92	102	115	94	125	94	98	100	120	138	133	65
Violence psychique (autre endroit public)	11	20	12	14	16	29	18	30	28	27	23	14
Violence psychique (endroit accessible au public)	78	66	83	68	69	69	47	62	54	80	81	32
Vol à main armée (transport public)	1	1			1		1	1	1	2		1
Vol à main armée (voie publique)	7	8	2	6	2	4	5	7	3	9	4	
Vol à main armée (autre endroit public)	3	1			1	2	4	1	2			1
Vol à main armée (endroit accessible au public)	11	5	4	10	3	4	5	4	5	6	4	2
Vol avec violence sans arme (transport public)	5	7	5	1	5	5	3	7		10	4	3
Vol avec violence sans arme (voie publique)	54	46	35	30	38	30	26	39	27	29	24	7
Vol avec violence sans arme (autre endroit public)	3	6	7	3	5	8	3	10	7	8	4	2
Vol avec violence sans arme (endr. acces. au pub.)	17	18	18	21	21	24	24	19	18	27	13	19

**PH Autre**

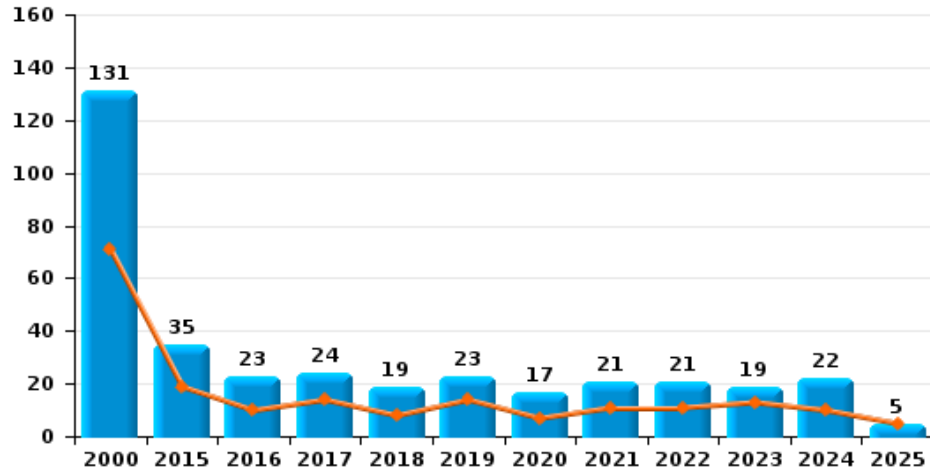
	2000	2015	2016	2017	2018	2019	2020	2021	2022	2023	2024	2025
Faux policiers		8	5	3	11	1		1	1	2	5	1
Terrorisme, extrémisme et radicalisme		3	12	3	3	2	2	2	3	1	3	3
Cyberharcèlement	14	155	157	135	108	134	96	137	146	191	149	79
Fraude à l'identité	33	91	75	92	118	173	79	149	114	254	222	30



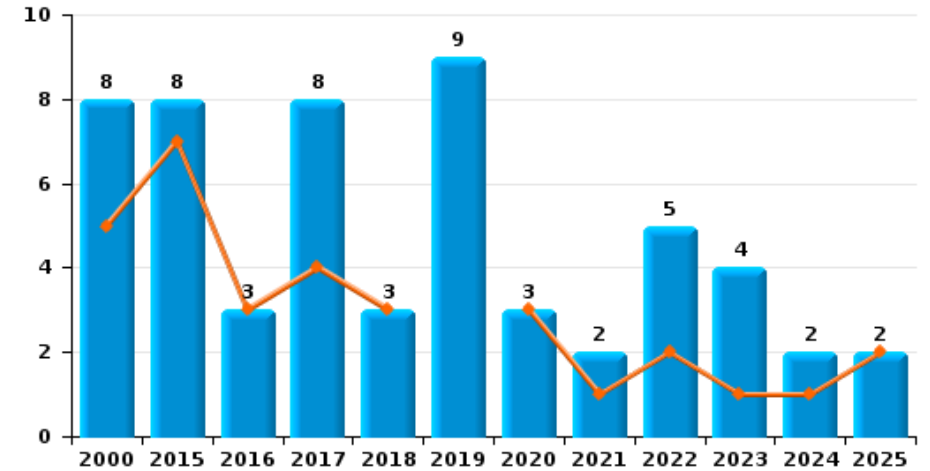
**Brugge**

Année	<span style="color: blue;">■</span>
Semestre 1	<span style="color: orange;">■</span>

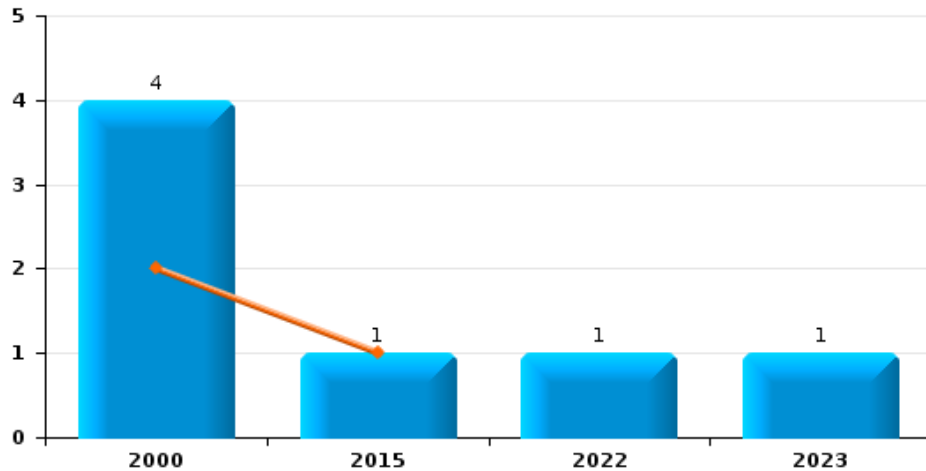
**Vol de voiture**



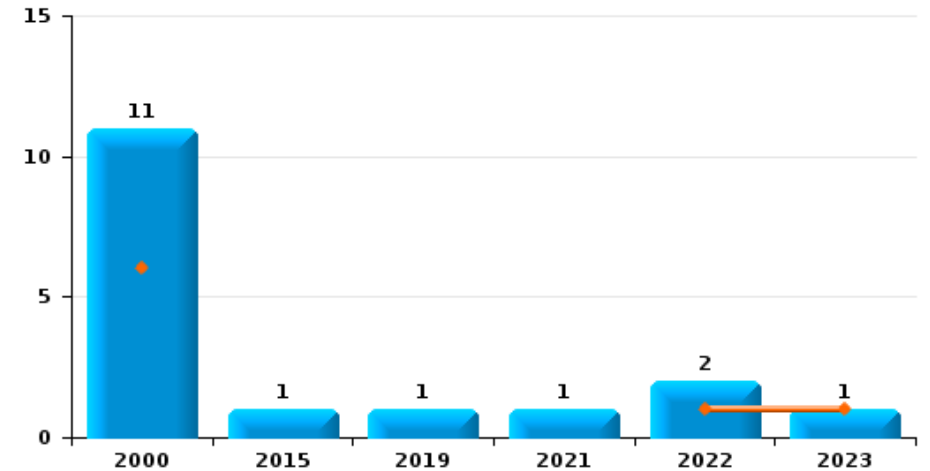
**Vol de moto**



**Carjacking**



**Vol dans les garages**

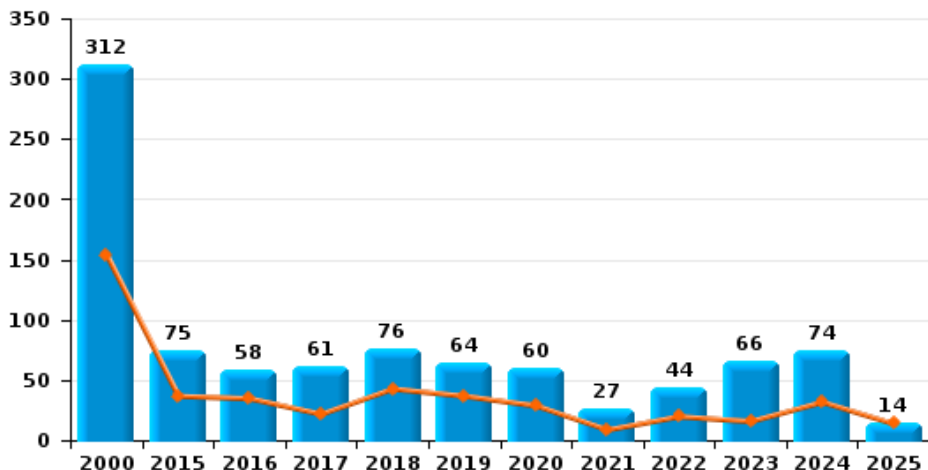




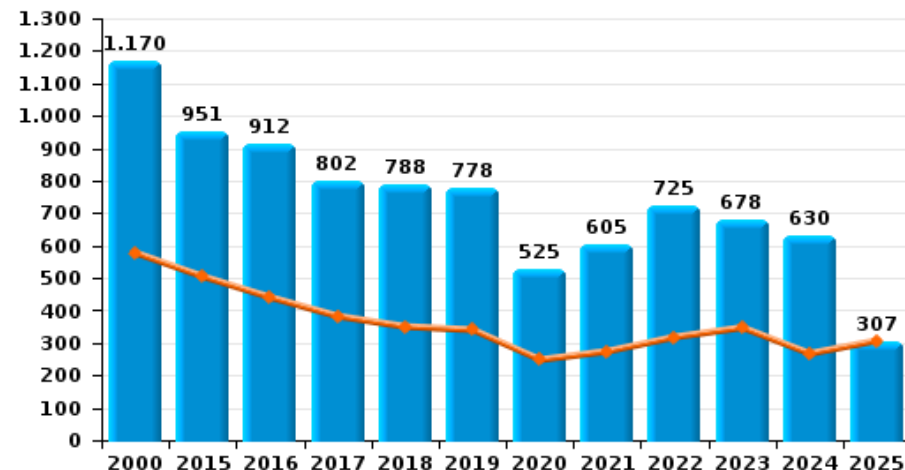
**Brugge**

Année	<span style="color: blue;">■</span>
Semestre 1	<span style="color: orange;">■</span>

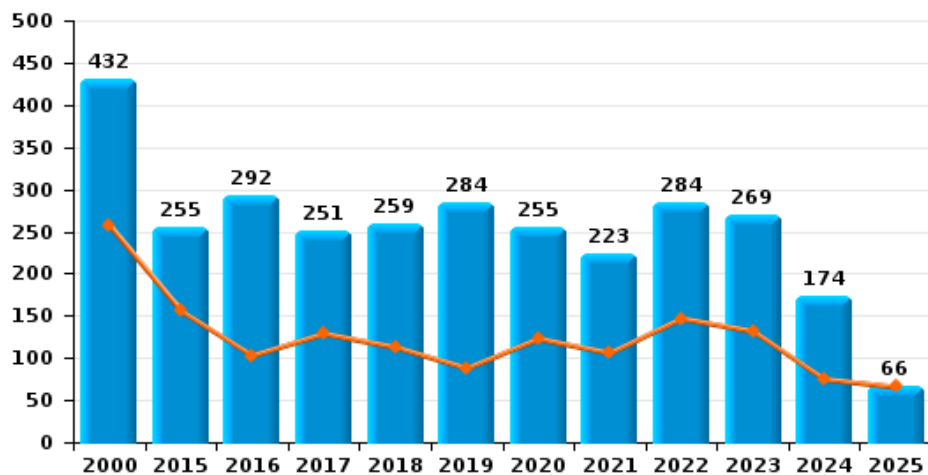
**Vol de vélomoteur**



**Vol de vélo**



**Vol dans ou sur un véhicule**

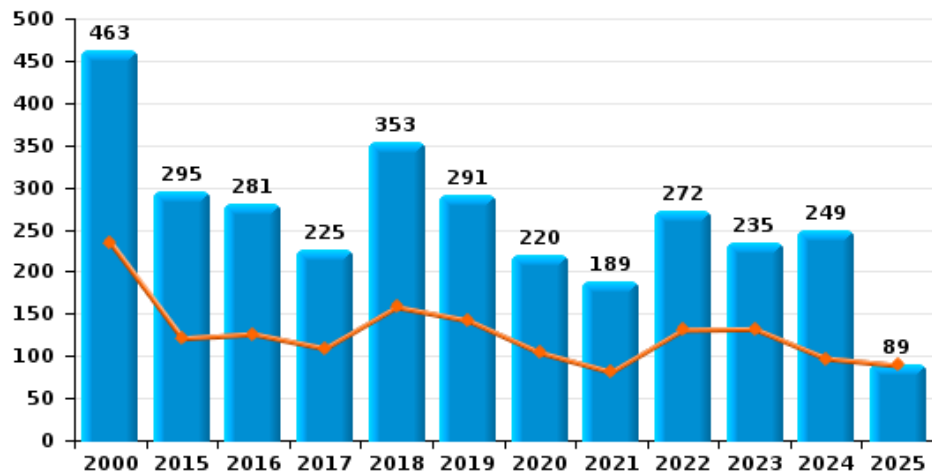




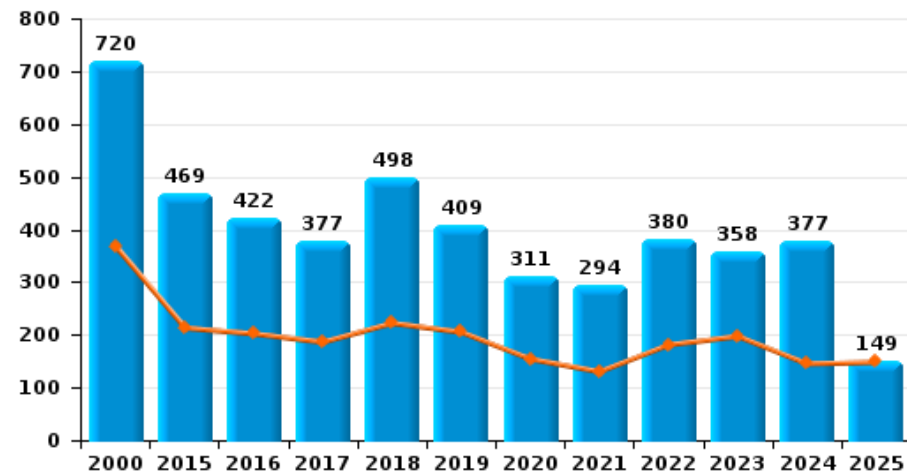
**Brugge**

Année ■  
Semestre 1 ■

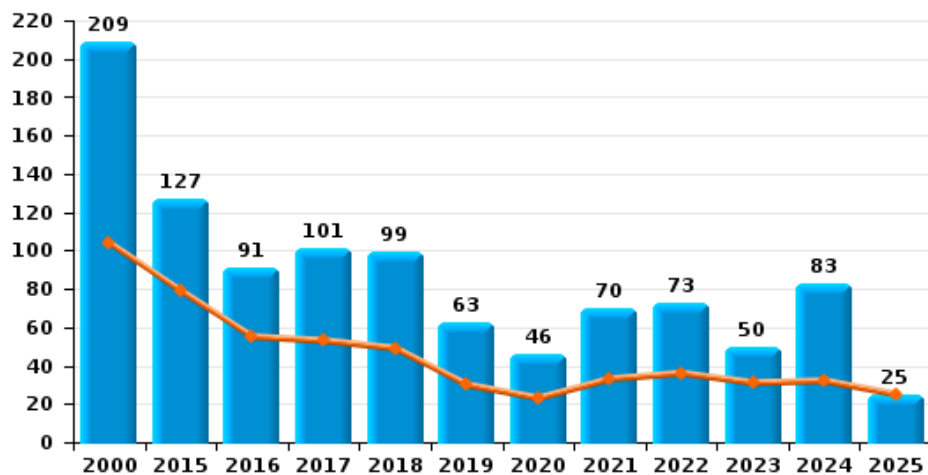
**Cambrilage dans habitation**



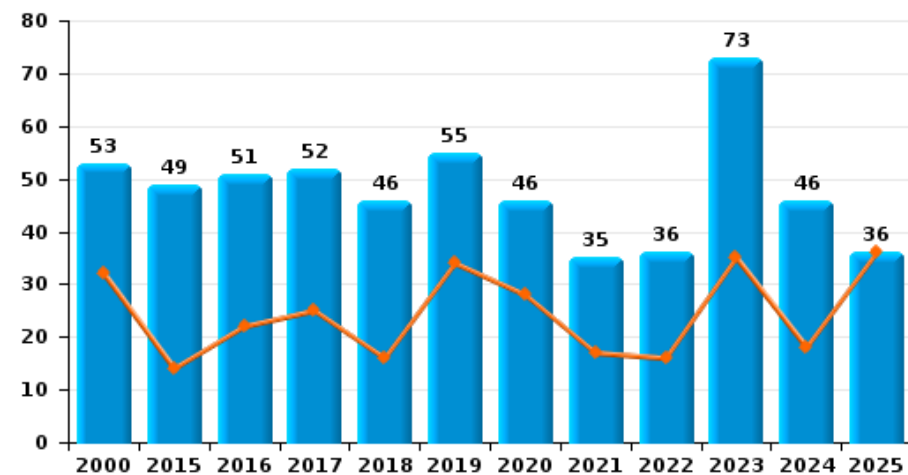
**Cambrilage dans bâtiment (total)**



**Cambrilage ds entreprise ou commerce**



**Cambrilage ds service public ou bâtiment administratif**

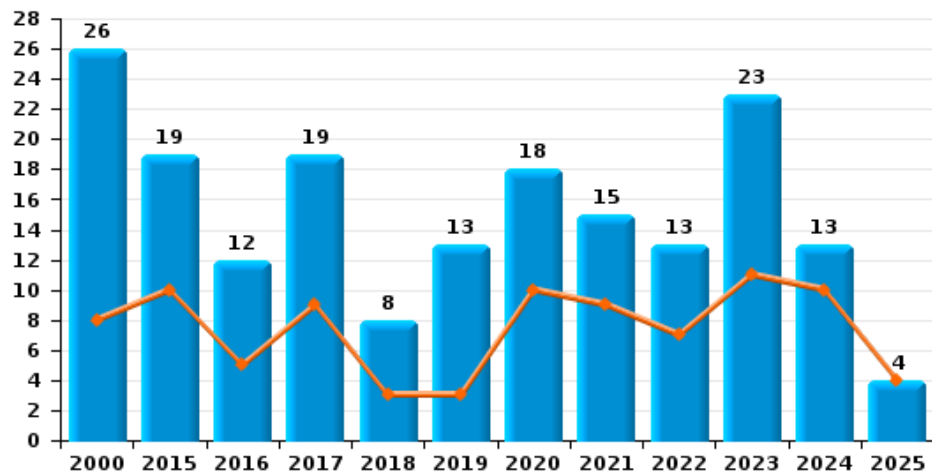




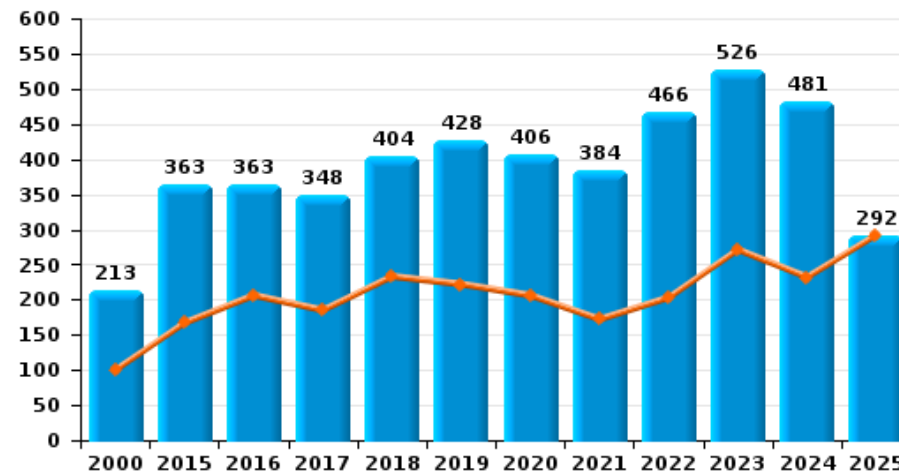
**Brugge**

Année ■  
Semestre 1 ■

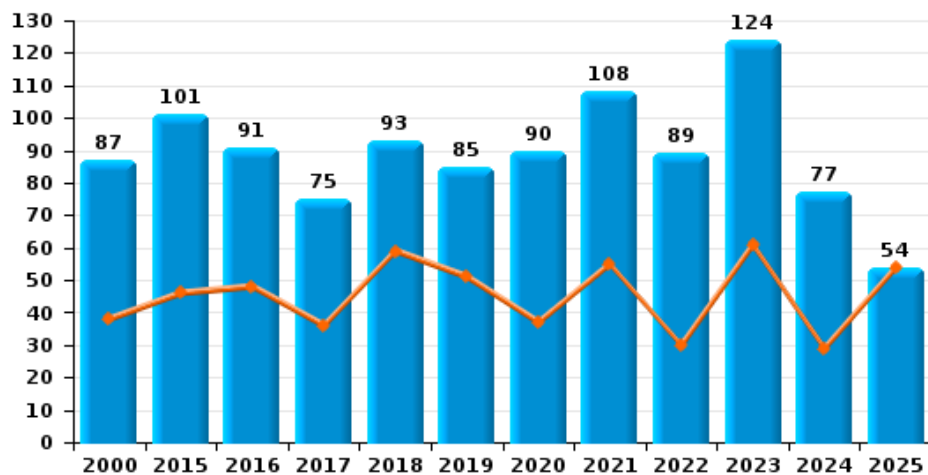
**Vol à main armée**



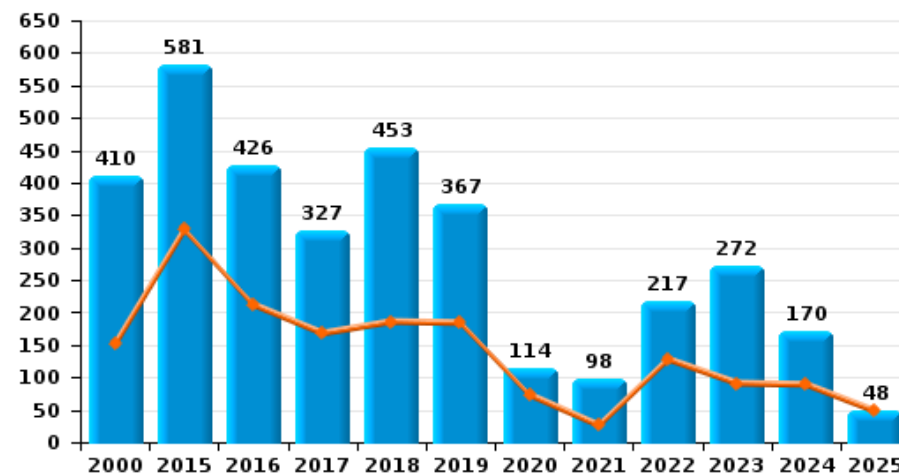
**Vol à l'étalage**



**Vol avec violence sans arme**



**Vol à la tire**

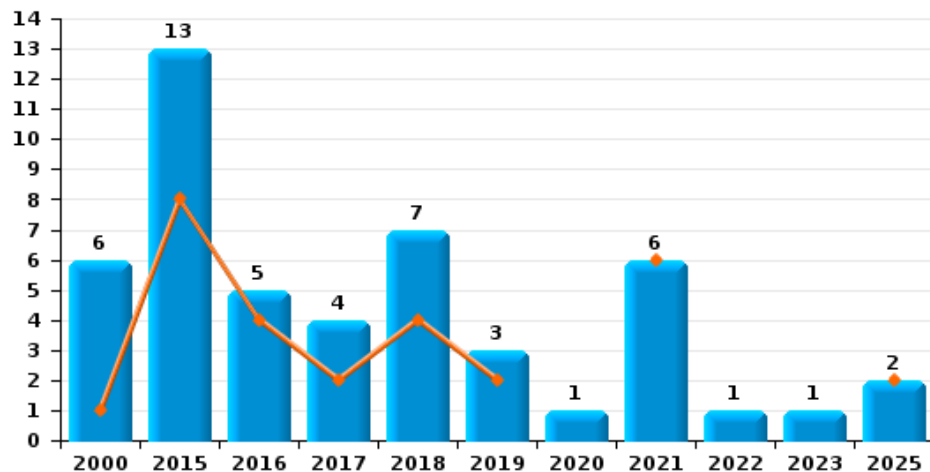




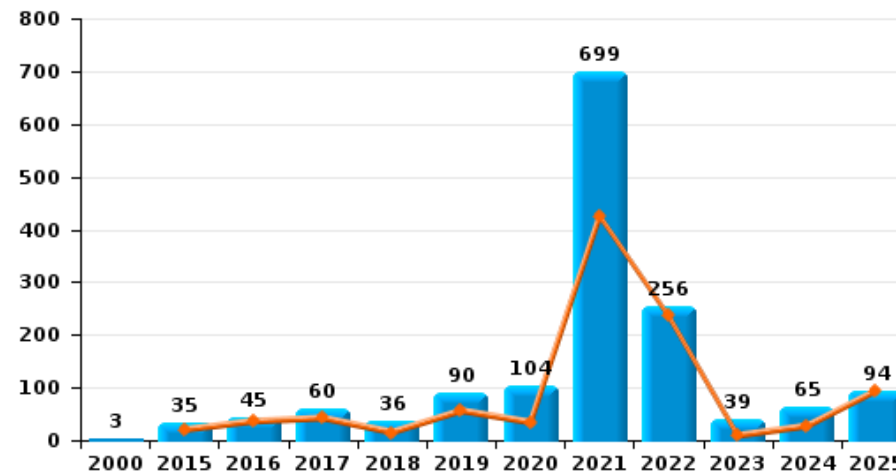
**Brugge**



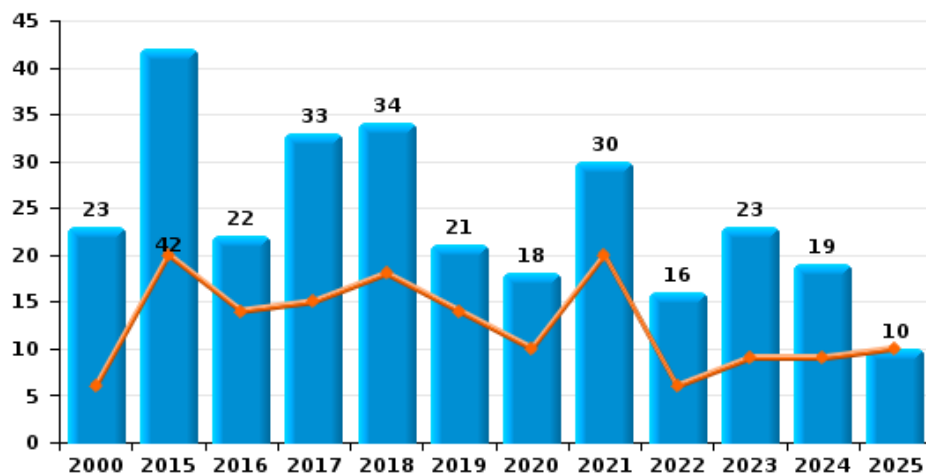
**Arrachage de sac à main**



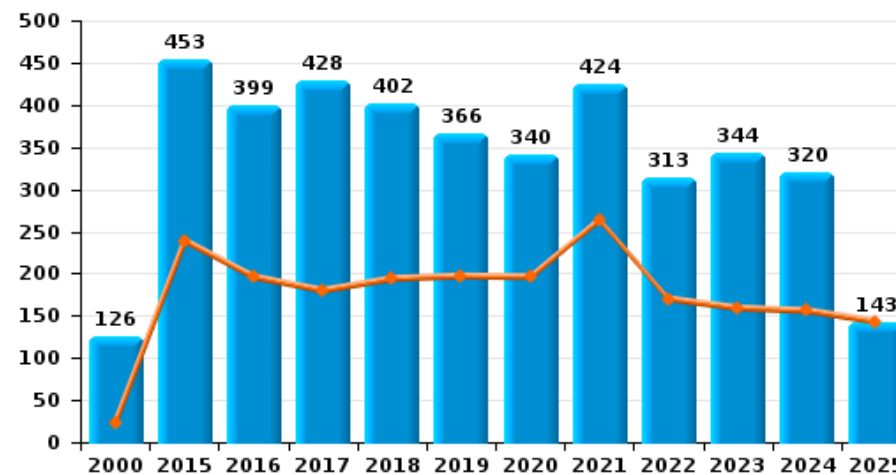
**Graffiti**



**Vol à l'arraché**



**Dégradation de voiture**





**Brugge**

**FC Vol moyen de transport**

		2000	2015	2016	2017	2018	2019	2020	2021	2022	2023	2024	2025
Vol de voiture	Trim 1	31	6	5	4	3	8	5	8	5	7	5	3
	Trim 2	40	13	5	10	5	6	2	3	6	6	5	2
	Trim 3	32	8	7	4	8	6	7	8	3	1	4	
	Trim 4	28	8	6	6	3	3	3	2	7	5	8	
	<b>Total</b>	<b>131</b>	<b>35</b>	<b>23</b>	<b>24</b>	<b>19</b>	<b>23</b>	<b>17</b>	<b>21</b>	<b>21</b>	<b>19</b>	<b>22</b>	<b>5</b>
Vol de moto	Trim 1	1	3	1	1	2				1	1	1	1
	Trim 2	4	4	2	3	1		3	1	1			1
	Trim 3	3			1		1		1	2		1	
	Trim 4		1		3		8			1	3		
	<b>Total</b>	<b>8</b>	<b>8</b>	<b>3</b>	<b>8</b>	<b>3</b>	<b>9</b>	<b>3</b>	<b>2</b>	<b>5</b>	<b>4</b>	<b>2</b>	<b>2</b>
Carjacking	Trim 1	1											
	Trim 2	1	1										
	Trim 3	1											
	Trim 4	1								1	1		
	<b>Total</b>	<b>4</b>	<b>1</b>							<b>1</b>	<b>1</b>		
Homejacking	Trim 1										1		
	Trim 2	1		1									
	Trim 4							1					
	<b>Total</b>	<b>1</b>		<b>1</b>				<b>1</b>			<b>1</b>		
Vol dans les garages	Trim 1	2								1	1		
	Trim 2	4											
	Trim 3	1								1			
	Trim 4	4	1				1		1				
	<b>Total</b>	<b>11</b>	<b>1</b>				<b>1</b>		<b>1</b>	<b>2</b>	<b>1</b>		



FC Vol moyen de transport

		2000	2015	2016	2017	2018	2019	2020	2021	2022	2023	2024	2025
Vol de vélomoteur	Trim 1	74	12	13	5	23	20	20	7	12	7	12	7
	Trim 2	80	25	22	17	20	17	9	2	8	9	20	7
	Trim 3	96	21	17	14	21	16	18	5	10	24	24	
	Trim 4	62	17	6	25	12	11	13	13	14	26	18	
Total		312	75	58	61	76	64	60	27	44	66	74	14
Vol de vélo	Trim 1	270	217	197	155	148	139	120	93	146	154	118	135
	Trim 2	307	287	243	227	202	201	128	181	172	193	149	172
	Trim 3	304	236	260	224	261	258	144	178	185	183	184	
	Trim 4	289	211	212	196	177	180	133	153	222	148	179	
Total		1.170	951	912	802	788	778	525	605	725	678	630	307



FC Cambriolage

		2000	2015	2016	2017	2018	2019	2020	2021	2022	2023	2024	2025
Cambriolage dans habitation	Trim 1	116	74	68	58	96	89	78	51	81	87	53	64
	Trim 2	118	47	58	51	62	53	26	30	50	45	44	25
	Trim 3	126	66	60	54	77	68	49	45	52	41	55	
	Trim 4	103	108	95	62	118	81	67	63	89	62	97	
<b>Total</b>		<b>463</b>	<b>295</b>	<b>281</b>	<b>225</b>	<b>353</b>	<b>291</b>	<b>220</b>	<b>189</b>	<b>272</b>	<b>235</b>	<b>249</b>	<b>89</b>
Cambriolage ds entreprise ou commerce	Trim 1	59	53	26	21	29	14	15	23	16	17	12	14
	Trim 2	45	26	29	32	20	16	8	10	20	14	20	11
	Trim 3	42	24	20	26	33	22	9	17	13	8	29	
	Trim 4	63	24	16	22	17	11	14	20	24	11	22	
<b>Total</b>		<b>209</b>	<b>127</b>	<b>91</b>	<b>101</b>	<b>99</b>	<b>63</b>	<b>46</b>	<b>70</b>	<b>73</b>	<b>50</b>	<b>83</b>	<b>25</b>
Cambriolage ds service public ou bâtiment administ	Trim 1	18	5	9	18	9	16	18	8	10	22	12	18
	Trim 2	14	9	13	7	7	18	10	9	6	13	6	18
	Trim 3	9	18	12	17	19	14	13	6	7	22	19	
	Trim 4	12	17	17	10	11	7	5	12	13	16	9	
<b>Total</b>		<b>53</b>	<b>49</b>	<b>51</b>	<b>52</b>	<b>46</b>	<b>55</b>	<b>46</b>	<b>35</b>	<b>36</b>	<b>73</b>	<b>46</b>	<b>36</b>
Vol au bélier	Trim 1												1
	Trim 4				1							1	
<b>Total</b>					<b>1</b>							<b>1</b>	<b>1</b>
Cambriolage dans bâtiment (total)	Trim 1	193	132	103	97	134	119	111	82	106	126	77	95
	Trim 2	175	82	100	90	89	87	44	49	76	72	69	54
	Trim 3	175	107	91	97	129	104	71	68	72	71	103	
	Trim 4	177	148	128	93	146	99	85	95	126	89	128	
<b>Total</b>		<b>720</b>	<b>469</b>	<b>422</b>	<b>377</b>	<b>498</b>	<b>409</b>	<b>311</b>	<b>294</b>	<b>380</b>	<b>358</b>	<b>377</b>	<b>149</b>



FC Vol autre

		2000	2015	2016	2017	2018	2019	2020	2021	2022	2023	2024	2025
Vol à main armée	Trim 1	4	6	2	8	2	2	8	6	6	8	9	2
	Trim 2	4	4	3	1	1	1	2	3	1	3	1	2
	Trim 3	12	4	3	4	3	3	3	6	3	5	2	
	Trim 4	6	5	4	6	2	7	5		3	7	1	
	<b>Total</b>	<b>26</b>	<b>19</b>	<b>12</b>	<b>19</b>	<b>8</b>	<b>13</b>	<b>18</b>	<b>15</b>	<b>13</b>	<b>23</b>	<b>13</b>	<b>4</b>
Vol avec violence sans arme	Trim 1	26	23	22	21	41	27	19	27	14	24	10	28
	Trim 2	12	23	26	15	18	24	18	28	16	37	19	26
	Trim 3	16	27	28	19	16	16	27	26	26	36	29	
	Trim 4	33	28	15	20	18	18	26	27	33	27	19	
	<b>Total</b>	<b>87</b>	<b>101</b>	<b>91</b>	<b>75</b>	<b>93</b>	<b>85</b>	<b>90</b>	<b>108</b>	<b>89</b>	<b>124</b>	<b>77</b>	<b>54</b>
Vol dans ou sur un véhicule	Trim 1	99	92	63	53	64	50	59	55	75	48	27	22
	Trim 2	158	64	40	76	49	38	64	51	72	84	48	44
	Trim 3	89	53	93	63	87	83	66	45	70	78	47	
	Trim 4	86	46	96	59	59	113	66	72	67	59	52	
	<b>Total</b>	<b>432</b>	<b>255</b>	<b>292</b>	<b>251</b>	<b>259</b>	<b>284</b>	<b>255</b>	<b>223</b>	<b>284</b>	<b>269</b>	<b>174</b>	<b>66</b>
Vol d'armes et explosifs	Trim 1	4		2		2		1	1	2	2	5	
	Trim 2	1			3			1	2	2	2	3	4
	Trim 3	1	3		2	1	1	1	1	5	3	4	
	Trim 4	3		4	1	2	2	1	1	2	2	4	
	<b>Total</b>	<b>9</b>	<b>3</b>	<b>6</b>	<b>6</b>	<b>5</b>	<b>3</b>	<b>4</b>	<b>5</b>	<b>11</b>	<b>9</b>	<b>16</b>	<b>4</b>
Steaming	Trim 1						2		1		2		
	Trim 2								2			1	2
	Trim 3								2	1	1		
	Trim 4								1				
	<b>Total</b>						<b>2</b>		<b>6</b>	<b>1</b>	<b>3</b>	<b>1</b>	<b>2</b>



FC Vol autre

		2000	2015	2016	2017	2018	2019	2020	2021	2022	2023	2024	2025
Arrachage de sac à main	Trim 1	1	6	3	1	4	2		6				1
	Trim 2		2	1	1								1
	Trim 3	2	1			3					1		
	Trim 4	3	4	1	2		1	1		1			
	<b>Total</b>	<b>6</b>	<b>13</b>	<b>5</b>	<b>4</b>	<b>7</b>	<b>3</b>	<b>1</b>	<b>6</b>	<b>1</b>	<b>1</b>		<b>2</b>
Vol à l'arraché	Trim 1	3	11	8	7	10	10	9	12	2	1	4	3
	Trim 2	3	9	6	8	8	4	1	8	4	8	5	7
	Trim 3	8	12	6	10	6	1	4	4	4	9	7	
	Trim 4	9	10	2	8	10	6	4	6	6	5	3	
	<b>Total</b>	<b>23</b>	<b>42</b>	<b>22</b>	<b>33</b>	<b>34</b>	<b>21</b>	<b>18</b>	<b>30</b>	<b>16</b>	<b>23</b>	<b>19</b>	<b>10</b>
Vol à la tire	Trim 1	56	182	80	93	82	114	66	13	68	24	32	22
	Trim 2	96	146	132	75	104	70	7	13	60	67	57	26
	Trim 3	163	133	128	67	124	78	32	44	52	100	50	
	Trim 4	95	120	86	92	143	105	9	28	37	81	31	
	<b>Total</b>	<b>410</b>	<b>581</b>	<b>426</b>	<b>327</b>	<b>453</b>	<b>367</b>	<b>114</b>	<b>98</b>	<b>217</b>	<b>272</b>	<b>170</b>	<b>48</b>
Vol à l'étalage	Trim 1	42	96	109	105	128	121	135	90	89	137	134	157
	Trim 2	58	71	97	80	105	101	71	82	114	134	98	135
	Trim 3	49	83	75	77	77	108	109	104	102	116	107	
	Trim 4	64	113	82	86	94	98	91	108	161	139	142	
	<b>Total</b>	<b>213</b>	<b>363</b>	<b>363</b>	<b>348</b>	<b>404</b>	<b>428</b>	<b>406</b>	<b>384</b>	<b>466</b>	<b>526</b>	<b>481</b>	<b>292</b>
Vol par ruse	Trim 1	16	16	10	11	8	11	10	3	4	8	8	9
	Trim 2	15	16	15	12	8	6	3	10	6	8	10	8
	Trim 3	19	16	11	15	15	2	7	6	10	4	8	
	Trim 4	16	9	7	13	7	5	2	3	6	12	9	
	<b>Total</b>	<b>66</b>	<b>57</b>	<b>43</b>	<b>51</b>	<b>38</b>	<b>24</b>	<b>22</b>	<b>22</b>	<b>26</b>	<b>32</b>	<b>35</b>	<b>17</b>



FC Vol autre

		2000	2015	2016	2017	2018	2019	2020	2021	2022	2023	2024	2025
Vol de métaux	Trim 1		6	1	3		3	3	1	2	4	3	3
	Trim 2	1		2	4	3	2	1		4	2	1	
	Trim 3		2	1	3			1	1		3	6	
	Trim 4	1	1	3	2	4	1		3		3	1	
	<b>Total</b>	<b>2</b>	<b>9</b>	<b>7</b>	<b>12</b>	<b>7</b>	<b>6</b>	<b>5</b>	<b>5</b>	<b>6</b>	<b>12</b>	<b>11</b>	<b>3</b>
Vol sur les chantiers	Trim 1	12	6	10	4	1	5	7	9	22	5	5	6
	Trim 2	6	4	8	8	4	4	16	6	17	6	2	2
	Trim 3	6	10	12	2	6	1	4	8	6	5	5	
	Trim 4	11	8	8	9	2	6	4	15	5	5	3	
	<b>Total</b>	<b>35</b>	<b>28</b>	<b>38</b>	<b>23</b>	<b>13</b>	<b>16</b>	<b>31</b>	<b>38</b>	<b>50</b>	<b>21</b>	<b>15</b>	<b>8</b>
Home-invasion	Trim 1									1		1	
	Trim 2										3		
	Trim 3			2	1						1		
	Trim 4		1	1					1				
	<b>Total</b>		<b>1</b>	<b>3</b>	<b>1</b>					<b>2</b>	<b>4</b>	<b>1</b>	
Vol d'animaux	Trim 1		1	1					1	1			
	Trim 2	2	2	2	1	3				1	3		
	Trim 3			2	2	1	3		4	2			
	Trim 4	1	1		2		1	2		1		1	
	<b>Total</b>	<b>3</b>	<b>4</b>	<b>5</b>	<b>5</b>	<b>4</b>	<b>4</b>	<b>2</b>	<b>5</b>	<b>5</b>	<b>3</b>	<b>1</b>	
Vol de cargaison	Trim 1		1	3			1	10	1		3	2	1
	Trim 2		2		5		1	3	1	2	1		3
	Trim 3		2	1	1	2	2	2			1	2	
	Trim 4		2	5	5	3	3	2	3	2		1	
	<b>Total</b>		<b>7</b>	<b>9</b>	<b>11</b>	<b>5</b>	<b>7</b>	<b>17</b>	<b>5</b>	<b>4</b>	<b>5</b>	<b>5</b>	<b>4</b>



Criminalité ICT

		2000	2015	2016	2017	2018	2019	2020	2021	2022	2023	2024	2025
Fraude de cartes de paiements	Trim 1	3	29	19	28	15	40	18	24	23	41	24	25
	Trim 2	7	21	13	10	27	20	25	21	21	29	28	5
	Trim 3	8	21	25	19	26	24	24	18	22	29	24	
	Trim 4	3	21	5	15	19	25	26	17	41	22	16	
	<b>Total</b>	<b>21</b>	<b>92</b>	<b>62</b>	<b>72</b>	<b>87</b>	<b>109</b>	<b>93</b>	<b>80</b>	<b>107</b>	<b>121</b>	<b>92</b>	<b>30</b>
Phishing	Trim 1		3	2	1	2	4	36	83	111	54	53	87
	Trim 2			3	3	7	13	80	47	60	48	43	66
	Trim 3		1		3	4	24	53	53	41	49	38	
	Trim 4				3	8	45	37	91	60	48	56	
	<b>Total</b>		<b>4</b>	<b>5</b>	<b>10</b>	<b>21</b>	<b>86</b>	<b>206</b>	<b>274</b>	<b>272</b>	<b>199</b>	<b>190</b>	<b>153</b>
Ransomware	Trim 1				2		3	3		3	1		
	Trim 2				2	2		2		1	3		
	Trim 3				3			1			1	2	
	Trim 4			1	1				1	1	4		
	<b>Total</b>			<b>1</b>	<b>8</b>	<b>2</b>	<b>3</b>	<b>6</b>	<b>1</b>	<b>5</b>	<b>9</b>	<b>2</b>	
Shouldersurfing	Trim 1		4		6		6	1			1		1
	Trim 2		1			2	1	1	1	1	1	2	
	Trim 3		1		4	2		1					
	Trim 4		4	2		6					4		
	<b>Total</b>		<b>10</b>	<b>2</b>	<b>10</b>	<b>10</b>	<b>7</b>	<b>3</b>	<b>1</b>	<b>1</b>	<b>6</b>	<b>2</b>	<b>1</b>
Skimming	Trim 1			1	1		1	1					
	Trim 2		1		1	1	1						
	Trim 3		2			1		2				2	
	Trim 4		2		1		1						
	<b>Total</b>		<b>5</b>	<b>1</b>	<b>3</b>	<b>2</b>	<b>3</b>	<b>3</b>				<b>2</b>	



FC Autre

		2000	2015	2016	2017	2018	2019	2020	2021	2022	2023	2024	2025
Violence contre les métiers d'intérêt général	Trim 1	4	13	5	13	10	3	4	10	11	9	10	15
	Trim 2	7	6	12	7	13	5	6	13	8	14	8	12
	Trim 3	10	12	9	9	14	6	7	8	7	9	13	
	Trim 4	6	7	11	9	7	11	6	9	10	12	11	
	<b>Total</b>	<b>27</b>	<b>38</b>	<b>37</b>	<b>38</b>	<b>44</b>	<b>25</b>	<b>23</b>	<b>40</b>	<b>36</b>	<b>44</b>	<b>42</b>	<b>27</b>
Viol collectif	Trim 1		1					1					
	Trim 2	1	1										
	Trim 3	1					1			1		1	
	Trim 4						3		1	1	1	2	
	<b>Total</b>	<b>2</b>	<b>2</b>				<b>4</b>	<b>1</b>	<b>1</b>	<b>2</b>	<b>1</b>	<b>3</b>	
Graffiti	Trim 1		12	25	33	6	15	6	264	196	3	7	65
	Trim 2		8	11	9	9	41	28	162	40	6	20	29
	Trim 3	1	9	2	10	9	4	7	136	15	7	14	
	Trim 4	2	6	7	8	12	30	63	137	5	23	24	
	<b>Total</b>	<b>3</b>	<b>35</b>	<b>45</b>	<b>60</b>	<b>36</b>	<b>90</b>	<b>104</b>	<b>699</b>	<b>256</b>	<b>39</b>	<b>65</b>	<b>94</b>
Dégradation de voiture	Trim 1	6	115	95	83	102	87	111	136	94	77	69	64
	Trim 2	18	124	101	97	92	110	85	128	76	82	87	79
	Trim 3	43	110	102	120	108	89	80	86	72	106	86	
	Trim 4	59	104	101	128	100	80	64	74	71	79	78	
	<b>Total</b>	<b>126</b>	<b>453</b>	<b>399</b>	<b>428</b>	<b>402</b>	<b>366</b>	<b>340</b>	<b>424</b>	<b>313</b>	<b>344</b>	<b>320</b>	<b>143</b>
Rixe au couteau	Trim 1		2	1	3				2	3		1	1
	Trim 2			2	1		2		1	2	3	2	
	Trim 3		2	2	1	1	1	2	2	1	3	1	
	Trim 4		1	2			2	2	1	3	1	2	
	<b>Total</b>		<b>5</b>	<b>7</b>	<b>5</b>	<b>1</b>	<b>5</b>	<b>4</b>	<b>6</b>	<b>9</b>	<b>7</b>	<b>6</b>	<b>1</b>



PH Violence intrafamiliale (VIF)

		2000	2015	2016	2017	2018	2019	2020	2021	2022	2023	2024	2025
VIF: physique, dans le couple	Trim 1	18	25	50	38	32	38	38	48	61	54	41	45
	Trim 2	19	29	47	40	38	38	42	51	67	60	49	58
	Trim 3	25	28	44	51	46	52	57	73	59	50	54	
	Trim 4	23	54	31	45	44	51	47	53	50	58	59	
	<b>Total</b>	<b>85</b>	<b>136</b>	<b>172</b>	<b>174</b>	<b>160</b>	<b>179</b>	<b>184</b>	<b>225</b>	<b>237</b>	<b>222</b>	<b>203</b>	<b>103</b>
VIF: physique, envers des descendants	Trim 1	2		6	4	5	5	5	3	8	10	7	12
	Trim 2	1	5	8	4	4	5	3	4	3	6	7	10
	Trim 3	3	6	2	8	2	4	7	9	10	3	6	
	Trim 4	9	6	3	6	9	1	4	8	7	6	5	
	<b>Total</b>	<b>15</b>	<b>17</b>	<b>19</b>	<b>22</b>	<b>20</b>	<b>15</b>	<b>19</b>	<b>24</b>	<b>28</b>	<b>25</b>	<b>25</b>	<b>22</b>
VIF: physique, envers d'autres membres	Trim 1	4	7	9	6	10	7	7	10	11	6	8	16
	Trim 2	17	3	8	8	8	8	9	5	8	5	15	14
	Trim 3	14	8	11	10	7	7	9	17	6	12	10	
	Trim 4	11	4	6	9	11	6	17	6	12	9	8	
	<b>Total</b>	<b>46</b>	<b>22</b>	<b>34</b>	<b>33</b>	<b>36</b>	<b>28</b>	<b>42</b>	<b>38</b>	<b>37</b>	<b>32</b>	<b>41</b>	<b>30</b>
VIF: sexuelle, dans le couple	Trim 1				2					2	2	1	1
	Trim 2			1	1					2		1	
	Trim 3		1		1				1	1	1		
	Trim 4							1	1			2	
	<b>Total</b>		<b>1</b>	<b>1</b>	<b>4</b>			<b>1</b>	<b>2</b>	<b>5</b>	<b>3</b>	<b>4</b>	<b>1</b>
VIF: sexuelle, envers des descendants	Trim 1		1	1		2	2	1	1				
	Trim 2	1	3	1	1		1	1	5				
	Trim 3	3	1	1			2	3	2				
	Trim 4	3		1	2	2	1		3	1			
	<b>Total</b>	<b>7</b>	<b>5</b>	<b>4</b>	<b>3</b>	<b>4</b>	<b>6</b>	<b>5</b>	<b>11</b>	<b>1</b>			



PH Violence intrafamiliale (VIF)

		2000	2015	2016	2017	2018	2019	2020	2021	2022	2023	2024	2025
VIF: sexuelle, envers d'autres membres	Trim 1												1
	Trim 2							1					
	Trim 3							1			1		
	Trim 4		2									1	
	<b>Total</b>		<b>2</b>					<b>2</b>			<b>1</b>	<b>1</b>	<b>1</b>
VIF: psychique, dans le couple	Trim 1	60	25	30	24	16	21	15	95	32	69	51	63
	Trim 2	59	23	16	21	25	22	18	61	42	60	36	50
	Trim 3	57	26	26	19	29	22	17	53	36	58	44	
	Trim 4	87	29	24	32	22	27	28	44	53	57	66	
	<b>Total</b>	<b>263</b>	<b>103</b>	<b>96</b>	<b>96</b>	<b>92</b>	<b>92</b>	<b>78</b>	<b>253</b>	<b>163</b>	<b>244</b>	<b>197</b>	<b>113</b>
VIF: psychique, envers des descendants	Trim 1				1	1	1			1	1	2	5
	Trim 2	1				1	3		1	3	1		1
	Trim 3			4	1	1	1	1	3	2	3		
	Trim 4		1		1	2	3	2				2	
	<b>Total</b>	<b>1</b>	<b>1</b>	<b>4</b>	<b>3</b>	<b>5</b>	<b>8</b>	<b>3</b>	<b>4</b>	<b>6</b>	<b>5</b>	<b>4</b>	<b>6</b>
VIF: psychique, envers d'autres membres	Trim 1			3	4	2			2	2	2	5	3
	Trim 2		1	1	5	2	4	1	5	3	3	4	
	Trim 3		1	2	6	2	2	2	2	1	2	2	
	Trim 4		1	3	3		2	3	5	1	4	4	
	<b>Total</b>		<b>3</b>	<b>9</b>	<b>18</b>	<b>6</b>	<b>8</b>	<b>6</b>	<b>14</b>	<b>7</b>	<b>11</b>	<b>15</b>	<b>3</b>
VIF: économique, dans le couple	Trim 1		3	8	4	3	4	7	7	3	7	3	1
	Trim 2		5	5	5	2	9	3	7	5	3	6	3
	Trim 3	1	5	7	8	3	2	4	5	2	9	3	
	Trim 4		6	7	11	3	5	3	7	5	5	5	
	<b>Total</b>	<b>1</b>	<b>19</b>	<b>27</b>	<b>28</b>	<b>11</b>	<b>20</b>	<b>17</b>	<b>26</b>	<b>15</b>	<b>24</b>	<b>17</b>	<b>4</b>



PH Violence intrafamiliale (VIF)

		2000	2015	2016	2017	2018	2019	2020	2021	2022	2023	2024	2025
VIF: économique, envers des descendants	Trim 1	1					1					1	
	Trim 2	3			1				1		1		
	Trim 3	2		1		1					3	1	
	Trim 4	2		1			2					1	
	<b>Total</b>	<b>8</b>		<b>2</b>	<b>1</b>	<b>1</b>	<b>3</b>		<b>1</b>		<b>4</b>	<b>3</b>	
VIF: économique, envers d'autres membres	Trim 1	19	7	7	4	1	2	4	7		6	5	2
	Trim 2	18	3	8	8	7	5	3	4	3	1	1	1
	Trim 3	20	5	3	7	3	3	5	3	4	4	8	
	Trim 4	18	6	5	7	3	3	2	5	5	7	2	
	<b>Total</b>	<b>75</b>	<b>21</b>	<b>23</b>	<b>26</b>	<b>14</b>	<b>13</b>	<b>14</b>	<b>19</b>	<b>12</b>	<b>18</b>	<b>16</b>	<b>3</b>



PH Hormones et dopage

		2000	2015	2016	2017	2018	2019	2020	2021	2022	2023	2024	2025
Dopage humain	Trim 1				1	2	4			1	1	1	1
	Trim 2		1		1					1	2		
	Trim 3			1		1	1	1		1	3		
	Trim 4		2	2	1	2	3		2		1	2	
	<b>Total</b>		<b>3</b>	<b>3</b>	<b>3</b>	<b>5</b>	<b>8</b>	<b>1</b>	<b>2</b>	<b>3</b>	<b>7</b>	<b>3</b>	<b>1</b>
Engraissement illégal	Trim 1									1			
	Trim 2		1			2	1	1				1	
	Trim 3					1		1		1			
	Trim 4				2		1						
	<b>Total</b>		<b>1</b>		<b>2</b>	<b>3</b>	<b>2</b>	<b>2</b>		<b>2</b>		<b>1</b>	



PH Drogues

		2000	2015	2016	2017	2018	2019	2020	2021	2022	2023	2024	2025
Vente de cocaïne	Trim 1		1	4	3	4	3	4	5	2	2	5	1
	Trim 2		2	3	4	7	2	5	4	3	5	2	5
	Trim 3		1	7	1	9		2	2	10	7	5	
	Trim 4		6	8	8	5	3	1	2	4	11	2	
	<b>Total</b>		<b>10</b>	<b>22</b>	<b>16</b>	<b>25</b>	<b>8</b>	<b>12</b>	<b>13</b>	<b>19</b>	<b>25</b>	<b>14</b>	<b>6</b>
Import-export de cocaïne	Trim 1			1		1	1		1	1			
	Trim 2		2	2		2			1				1
	Trim 4										3		
	<b>Total</b>		<b>2</b>	<b>3</b>		<b>3</b>	<b>1</b>		<b>2</b>	<b>1</b>	<b>3</b>		<b>1</b>
Production de drogues synthétiques	Trim 2			1									
	Trim 3			1									
	<b>Total</b>			<b>2</b>									
Import-export de drogues synthétiques	Trim 1		3								1		1
	Trim 2			1	1								
	Trim 4				1						1		
	<b>Total</b>		<b>3</b>	<b>1</b>	<b>2</b>						<b>2</b>		<b>1</b>
Vente de drogues synthétiques	Trim 1	1	5	10	5	7	3	5	4	4	4	7	8
	Trim 2		8	14	3	1	7	8	6	6	4	9	4
	Trim 3		1	4		4	1	1	8	5	6	9	
	Trim 4		5	9	5	4	3	4	8	4	5	2	
	<b>Total</b>	<b>1</b>	<b>19</b>	<b>37</b>	<b>13</b>	<b>16</b>	<b>14</b>	<b>18</b>	<b>26</b>	<b>19</b>	<b>19</b>	<b>27</b>	<b>12</b>
Production de cannabis (culture)	Trim 1		1	4									
	Trim 2		1	3		1	1	1	1	1			
	Trim 3		2	3		2	2	5	3	2	2	2	
	Trim 4		2			2	1	3	6				
	<b>Total</b>		<b>6</b>	<b>10</b>		<b>5</b>	<b>4</b>	<b>9</b>	<b>10</b>	<b>3</b>	<b>2</b>	<b>2</b>	



PH Drogues

		2000	2015	2016	2017	2018	2019	2020	2021	2022	2023	2024	2025
Import-export de cannabis en grande quantité	Trim 1												1
	Trim 2												1
	Trim 3		1				1	1					
	Trim 4								1				
<b>Total</b>			<b>1</b>				<b>1</b>	<b>1</b>	<b>1</b>				<b>2</b>
Vente de cannabis en grande quantité	Trim 1			1			2	1					
	Trim 2								1				2
	Trim 3		1					1	1		1		
	Trim 4									1			
<b>Total</b>			<b>1</b>	<b>1</b>			<b>2</b>	<b>2</b>	<b>2</b>	<b>1</b>	<b>1</b>		<b>2</b>
Import-export d'héroïne	Trim 2			2		1							
	Trim 3											1	
	Trim 4				1								
<b>Total</b>				<b>2</b>	<b>1</b>	<b>1</b>						<b>1</b>	
Vente-traffic d héroïne	Trim 1		1	1	1	1	2	1	2	1	4	2	
	Trim 2		2	8	3	4	4	1			1	2	
	Trim 3		2	1	1	1	1		1	3			
	Trim 4		4	1	3	1		1		1	2	1	
<b>Total</b>			<b>9</b>	<b>11</b>	<b>8</b>	<b>7</b>	<b>7</b>	<b>3</b>	<b>3</b>	<b>5</b>	<b>7</b>	<b>5</b>	



PH Trafic d'armes

		2000	2015	2016	2017	2018	2019	2020	2021	2022	2023	2024	2025
Commerce et production d'arme à feu et mun.	Trim 1			1			1	1					
	Trim 2			1									
	Trim 3						1		2			2	
	Trim 4				3	1		1	2	2			
<b>Total</b>				<b>2</b>	<b>3</b>	<b>1</b>	<b>2</b>	<b>2</b>	<b>4</b>	<b>2</b>		<b>2</b>	
Commerce et production d'arme non à feu	Trim 1			1									
	Trim 2								1				
	Trim 4				1				1				
<b>Total</b>				<b>1</b>	<b>1</b>				<b>2</b>				



PH Traite des êtres humains

		2000	2015	2016	2017	2018	2019	2020	2021	2022	2023	2024	2025
TEH - exploitation économique	Trim 1		1		1		2		1				
	Trim 2		2	1			1	2	1	1	2	1	1
	Trim 3			1	1	1	1	2		2	1	1	
	Trim 4						4	1	1			1	
	<b>Total</b>			<b>3</b>	<b>2</b>	<b>2</b>	<b>1</b>	<b>8</b>	<b>5</b>	<b>3</b>	<b>3</b>	<b>3</b>	<b>3</b>
TEH - exploitation sexuelle	Trim 1	1	1	2	2	2		1	4	1	5		2
	Trim 2		1	2	1	1	2	1	2	1		2	2
	Trim 3			3	2		3	2	2	2		5	
	Trim 4		4	3		5		5	2		4	6	
	<b>Total</b>	<b>1</b>	<b>6</b>	<b>10</b>	<b>5</b>	<b>8</b>	<b>5</b>	<b>9</b>	<b>10</b>	<b>4</b>	<b>9</b>	<b>13</b>	<b>4</b>



PH Violence dans l'espace public

		2000	2015	2016	2017	2018	2019	2020	2021	2022	2023	2024	2025
Violence physique (transport public)	Trim 1	6	11	4	9	5	5	11	12	9	6	11	15
	Trim 2	5	5	10	5	7	4	4	10	6	9	13	13
	Trim 3	6	7	13	6	6	7	8	4	7	9	10	
	Trim 4	7	3	6	9	7	7	9	6	5	9	8	
	<b>Total</b>	<b>24</b>	<b>26</b>	<b>33</b>	<b>29</b>	<b>25</b>	<b>23</b>	<b>32</b>	<b>32</b>	<b>27</b>	<b>33</b>	<b>42</b>	<b>28</b>
Violence physique (voie publique)	Trim 1	43	53	61	73	80	73	64	36	70	62	58	79
	Trim 2	54	66	71	71	98	82	31	54	65	88	97	76
	Trim 3	73	79	101	87	75	79	58	98	79	80	83	
	Trim 4	54	72	75	79	78	78	35	69	86	87	104	
	<b>Total</b>	<b>224</b>	<b>270</b>	<b>308</b>	<b>310</b>	<b>331</b>	<b>312</b>	<b>188</b>	<b>257</b>	<b>300</b>	<b>317</b>	<b>342</b>	<b>155</b>
Violence physique (autre endroit public)	Trim 1	2	5	5	6	9	14	9	14	16	14	4	9
	Trim 2	4	6	8	9	13	10	7	24	14	19	21	9
	Trim 3	5	10	8	18	14	16	13	24	19	11	16	
	Trim 4	5	1	10	8	8	12	9	17	11	12	20	
	<b>Total</b>	<b>16</b>	<b>22</b>	<b>31</b>	<b>41</b>	<b>44</b>	<b>52</b>	<b>38</b>	<b>79</b>	<b>60</b>	<b>56</b>	<b>61</b>	<b>18</b>
Violence physique (endroit accessible au public)	Trim 1	33	41	39	26	42	26	21	9	35	35	39	40
	Trim 2	42	37	31	24	37	46	14	15	38	31	40	37
	Trim 3	34	26	32	27	33	44	12	51	43	40	54	
	Trim 4	44	44	41	50	35	40	16	32	41	43	36	
	<b>Total</b>	<b>153</b>	<b>148</b>	<b>143</b>	<b>127</b>	<b>147</b>	<b>156</b>	<b>63</b>	<b>107</b>	<b>157</b>	<b>149</b>	<b>169</b>	<b>77</b>
Violence sexuelle (transport public)	Trim 1				2			2	1	3	5	1	3
	Trim 2	1	2	1	2	1	2		3	4	1	2	1
	Trim 3				2	1	1	1	1	1	2	2	
	Trim 4	2		1	1	2	2	4		1	1		
	<b>Total</b>	<b>3</b>	<b>2</b>	<b>2</b>	<b>7</b>	<b>4</b>	<b>5</b>	<b>7</b>	<b>5</b>	<b>9</b>	<b>9</b>	<b>5</b>	<b>4</b>



PH Violence dans l'espace public

		2000	2015	2016	2017	2018	2019	2020	2021	2022	2023	2024	2025
Violence sexuelle (voie publique)	Trim 1	3	9	7	6	6	7	5	3	9	5	3	9
	Trim 2	8	5	5	11	14	7	16	5	8	5	6	16
	Trim 3	8	6	6	8	7	9	12	7	5	8	6	
	Trim 4	4	7	6	9	10	8	9	5	12	9	10	
	<b>Total</b>	<b>23</b>	<b>27</b>	<b>24</b>	<b>34</b>	<b>37</b>	<b>31</b>	<b>42</b>	<b>20</b>	<b>34</b>	<b>27</b>	<b>25</b>	<b>25</b>
Violence sexuelle (autre endroit public)	Trim 1	1			1	2	4	4	4	1	2	1	1
	Trim 2	6	1	3	2	4	3	5	8	8	3	4	3
	Trim 3	3	4	3	3	5	7	6	5	8	7	5	
	Trim 4	2	1	1	3	5	1	3	7	3	4	1	
	<b>Total</b>	<b>12</b>	<b>6</b>	<b>7</b>	<b>9</b>	<b>16</b>	<b>15</b>	<b>18</b>	<b>24</b>	<b>20</b>	<b>16</b>	<b>11</b>	<b>4</b>
Violence sexuelle (endroit accessible au public)	Trim 1	3	4	3	4	5	3	4		5	6	6	8
	Trim 2	5	1	7	5	6	5	9	5	8	9	7	3
	Trim 3	7	8	5	4	7	2	6	10	13	4	12	
	Trim 4	3	2	6	3	7	10	4	6	4	4	9	
	<b>Total</b>	<b>18</b>	<b>15</b>	<b>21</b>	<b>16</b>	<b>25</b>	<b>20</b>	<b>23</b>	<b>21</b>	<b>30</b>	<b>23</b>	<b>34</b>	<b>11</b>
Violence psychique (transport public)	Trim 1		2	6	3	7	4	7	5	4	10	9	3
	Trim 2	2	6	5	4	3	3	2	7	3	6	3	4
	Trim 3	3	2	5	3	4	7	7	8	4	2	4	
	Trim 4	7	3	1	3	7	3	4	5	6	3	4	
	<b>Total</b>	<b>12</b>	<b>13</b>	<b>17</b>	<b>13</b>	<b>21</b>	<b>17</b>	<b>20</b>	<b>25</b>	<b>17</b>	<b>21</b>	<b>20</b>	<b>7</b>
Violence psychique (voie publique)	Trim 1	17	18	29	20	19	25	22	31	35	32	37	31
	Trim 2	17	34	32	24	38	30	18	21	24	41	44	34
	Trim 3	27	26	37	26	41	17	29	20	30	40	23	
	Trim 4	31	24	17	24	27	22	29	28	31	25	29	
	<b>Total</b>	<b>92</b>	<b>102</b>	<b>115</b>	<b>94</b>	<b>125</b>	<b>94</b>	<b>98</b>	<b>100</b>	<b>120</b>	<b>138</b>	<b>133</b>	<b>65</b>



PH Violence dans l'espace public

		2000	2015	2016	2017	2018	2019	2020	2021	2022	2023	2024	2025
Violence psychique (autre endroit public)	Trim 1	2	2	1	4	4	11	4	5	5	9	5	7
	Trim 2	2	6	3	2	2	4	3	17	6	8	6	7
	Trim 3	4	4	4	4	7	8	7	4	8	5	8	
	Trim 4	3	8	4	4	3	6	4	4	9	5	4	
	<b>Total</b>	<b>11</b>	<b>20</b>	<b>12</b>	<b>14</b>	<b>16</b>	<b>29</b>	<b>18</b>	<b>30</b>	<b>28</b>	<b>27</b>	<b>23</b>	<b>14</b>
Violence psychique (endroit accessible au public)	Trim 1	18	14	19	18	19	21	10	14	17	18	22	17
	Trim 2	15	13	26	9	9	21	11	12	14	20	23	15
	Trim 3	28	20	21	18	24	13	18	16	12	24	17	
	Trim 4	17	19	17	23	17	14	8	20	11	18	19	
	<b>Total</b>	<b>78</b>	<b>66</b>	<b>83</b>	<b>68</b>	<b>69</b>	<b>69</b>	<b>47</b>	<b>62</b>	<b>54</b>	<b>80</b>	<b>81</b>	<b>32</b>
Vol à main armée (transport public)	Trim 1	1								1	1		1
	Trim 2								1				
	Trim 3		1					1			1		
	Trim 4					1							
	<b>Total</b>	<b>1</b>	<b>1</b>			<b>1</b>		<b>1</b>	<b>1</b>	<b>1</b>	<b>2</b>		<b>1</b>
Vol à main armée (voie publique)	Trim 1	2	4	1	2	1		1	1		3	2	
	Trim 2	2	1				1		2	1	2		
	Trim 3	3	1		1		1	1	4		2	2	
	Trim 4		2	1	3	1	2	3		2	2		
	<b>Total</b>	<b>7</b>	<b>8</b>	<b>2</b>	<b>6</b>	<b>2</b>	<b>4</b>	<b>5</b>	<b>7</b>	<b>3</b>	<b>9</b>	<b>4</b>	
Vol à main armée (autre endroit public)	Trim 1						2	3		1			1
	Trim 3	1	1			1		1	1	1			
	Trim 4	2											
	<b>Total</b>	<b>3</b>	<b>1</b>			<b>1</b>	<b>2</b>	<b>4</b>	<b>1</b>	<b>2</b>			<b>1</b>
	Vol à main armée (endroit accessible au public)	Trim 1	1	2	1	5			2	4	3	2	3
Trim 2		1	1	2		1		1					2
Trim 3		6		1	2	2	1			2	1		
Trim 4		3	2		3		3	2			3	1	
<b>Total</b>		<b>11</b>	<b>5</b>	<b>4</b>	<b>10</b>	<b>3</b>	<b>4</b>	<b>5</b>	<b>4</b>	<b>5</b>	<b>6</b>	<b>4</b>	<b>2</b>



PH Violence dans l'espace public

		2000	2015	2016	2017	2018	2019	2020	2021	2022	2023	2024	2025
Vol avec violence sans arme (transport public)	Trim 1	2	2	1		1	1	1	2		3	1	1
	Trim 2	1	3	2		1		1	5		5	1	2
	Trim 3		1	1		3	1					1	
	Trim 4	2	1	1	1		3	1			2	1	
<b>Total</b>		<b>5</b>	<b>7</b>	<b>5</b>	<b>1</b>	<b>5</b>	<b>5</b>	<b>3</b>	<b>7</b>		<b>10</b>	<b>4</b>	<b>3</b>
Vol avec violence sans arme (voie publique)	Trim 1	17	11	9	8	18	10	4	11	3	5	4	2
	Trim 2	6	11	12	5	8	11	1	11	6	8	7	5
	Trim 3	11	11	7	11	6	3	9	7	6	10	5	
	Trim 4	20	13	7	6	6	6	12	10	12	6	8	
<b>Total</b>		<b>54</b>	<b>46</b>	<b>35</b>	<b>30</b>	<b>38</b>	<b>30</b>	<b>26</b>	<b>39</b>	<b>27</b>	<b>29</b>	<b>24</b>	<b>7</b>
Vol avec violence sans arme (autre endroit public)	Trim 1	2	2	3		3	2		1		3	1	1
	Trim 2				1	2	2	2	3	1			1
	Trim 3		1	3	1		2	1	4	2	4	3	
	Trim 4	1	3	1	1		2		2	4	1		
<b>Total</b>		<b>3</b>	<b>6</b>	<b>7</b>	<b>3</b>	<b>5</b>	<b>8</b>	<b>3</b>	<b>10</b>	<b>7</b>	<b>8</b>	<b>4</b>	<b>2</b>
Vol avec violence sans arme (endr. acces. au pub.)	Trim 1	3	2	4	7	7	10	8	6	1	6		9
	Trim 2	3	5	3	4	3	8	7	1	1	4	4	10
	Trim 3	3	5	9	5	5	4	5	5	5	12	6	
	Trim 4	8	6	2	5	6	2	4	7	11	5	3	
<b>Total</b>		<b>17</b>	<b>18</b>	<b>18</b>	<b>21</b>	<b>21</b>	<b>24</b>	<b>24</b>	<b>19</b>	<b>18</b>	<b>27</b>	<b>13</b>	<b>19</b>



PH Autre

		2000	2015	2016	2017	2018	2019	2020	2021	2022	2023	2024	2025
Faux policiers	Trim 1			1	1				1				1
	Trim 2		4	3		4							
	Trim 3		2	1		7						2	
	Trim 4		2		2		1			1	2	3	
	<b>Total</b>			<b>8</b>	<b>5</b>	<b>3</b>	<b>11</b>	<b>1</b>		<b>1</b>	<b>1</b>	<b>2</b>	<b>5</b>
Terrorisme, extrémisme et radicalisme	Trim 1			4	1	1	1					2	2
	Trim 2			2	1	1	1		1		1		1
	Trim 3			3	1	1		1	1	1			
	Trim 4		3	3				1		2		1	
	<b>Total</b>			<b>3</b>	<b>12</b>	<b>3</b>	<b>3</b>	<b>2</b>	<b>2</b>	<b>2</b>	<b>3</b>	<b>1</b>	<b>3</b>
Cyberharcèlement	Trim 1		33	43	42	21	31	18	35	35	44	35	43
	Trim 2	4	43	44	26	26	42	20	28	34	46	29	36
	Trim 3	6	36	42	32	33	33	23	35	31	54	48	
	Trim 4	4	43	28	35	28	28	35	39	46	47	37	
	<b>Total</b>	<b>14</b>	<b>155</b>	<b>157</b>	<b>135</b>	<b>108</b>	<b>134</b>	<b>96</b>	<b>137</b>	<b>146</b>	<b>191</b>	<b>149</b>	<b>79</b>
Fraude à l'identité	Trim 1	8	16	20	20	27	74	12	47	31	50	64	15
	Trim 2	9	24	17	18	21	54	12	23	30	58	94	15
	Trim 3	10	21	21	27	14	27	16	31	25	69	41	
	Trim 4	6	30	17	27	56	18	39	48	28	77	23	
	<b>Total</b>	<b>33</b>	<b>91</b>	<b>75</b>	<b>92</b>	<b>118</b>	<b>173</b>	<b>79</b>	<b>149</b>	<b>114</b>	<b>254</b>	<b>222</b>	<b>30</b>



**Brugge**

**2024**

**FC Vol moyen de transport**

	Jan	Fév	Mar	Avr	Mai	Juin	Juil	Août	Sep	Oct	Nov	Déc	Total
Vol de voiture	2	1	2	2	1	2	2	1	1	1	5	2	22
Vol de moto			1					1					2
Vol de vélomoteur	2	4	6	7	4	9	1	15	8	7	7	4	74
Vol de vélo	42	34	42	48	49	52	60	66	58	63	66	50	630

**FC Cambriolage**

	Jan	Fév	Mar	Avr	Mai	Juin	Juil	Août	Sep	Oct	Nov	Déc	Total
Cambriolage dans habitation	21	20	12	20	13	11	18	18	19	29	43	25	249
Cambriolage ds entreprise ou commerce	4	5	3	8	5	7	11	11	7	7	5	10	83
Cambriolage ds service public ou bâtiment administ	4	6	2	3		3	7	8	4	3	5	1	46
Vol au bélièr										1			1
Cambriolage dans bâtiment (total)	29	31	17	31	18	20	36	37	30	39	53	36	377



## FC Vol autre

	Jan	Fév	Mar	Avr	Mai	Juin	Juil	Août	Sep	Oct	Nov	Déc	Total
Vol à main armée	1	2	6			1	1	1		1			13
Vol avec violence sans arme	2	3	5	7	3	9	7	12	10	8	4	7	77
Vol dans ou sur un véhicule	8	7	12	25	17	6	15	13	19	12	21	19	174
Vol d'armes et explosifs		1	4	2	1			3	1	1	1	2	16
Steaming					1								1
Vol à l'arraché		2	2	1	2	2	2	4	1	1	1	1	19
Vol à la tire	10	12	10	22	17	18	20	15	15	11	7	13	170
Vol à l'étalage	60	31	43	41	26	31	26	35	46	54	38	50	481
Vol par ruse	2	2	4	5	3	2		2	6	4	3	2	35
Vol de métaux	2	1			1		1	1	4	1			11
Vol sur les chantiers	1	2	2	1	1		2		3	2		1	15
Home-invasion		1											1
Vol d'animaux										1			1
Vol de cargaison	1	1							2		1		5

## Criminalité ICT

	Jan	Fév	Mar	Avr	Mai	Juin	Juil	Août	Sep	Oct	Nov	Déc	Total
Fraude de cartes de paiements	9	7	8	8	11	9	7	9	8	7	5	4	92
Phishing	17	17	19	9	16	18	19	11	8	19	23	14	190
Ransomware							1	1					2
Shouldersurfing					1	1							2
Skimming								2					2



**FC Autre**

	Jan	Fév	Mar	Avr	Mai	Juin	Juil	Août	Sep	Oct	Nov	Déc	Total
Violence contre les métiers d'intérêt général	4	1	5	3	2	3	4	6	3	4	3	4	42
Viol collectif									1		1	1	3
Graffiti	1		6	9	6	5	7		7	4	10	10	65
Dégradation de voiture	19	24	26	30	31	26	18	36	32	26	24	28	320
Rixe au couteau			1		1	1			1	1	1		6

**PH Violence intrafamiliale (VIF)**

	Jan	Fév	Mar	Avr	Mai	Juin	Juil	Août	Sep	Oct	Nov	Déc	Total
VIF: physique, dans le couple	14	13	14	15	22	12	26	13	15	14	24	21	203
VIF: physique, envers des descendants	4	2	1	4	3		3	1	2	1	3	1	25
VIF: physique, envers d'autres membres	1	4	3	2	9	4	4	2	4	1	5	2	41
VIF: sexuelle, dans le couple		1				1				1	1		4
VIF: sexuelle, envers d'autres membres										1			1
VIF: psychique, dans le couple	26	13	12	17	11	8	11	15	18	31	19	16	197
VIF: psychique, envers des descendants		1	1								2		4
VIF: psychique, envers d'autres membres	1	1	3	2	1	1	1		1	2	2		15
VIF: économique, dans le couple	1		2	2	3	1			3	2	1	2	17
VIF: économique, envers des descendants		1						1		1			3
VIF: économique, envers d'autres membres	1	1	3		1		3	1	4		1	1	16

**PH Hormones et dopage**

	Jan	Avr	Nov	Total
Dopage humain	1		2	3
Engraissement illégal		1		1



### PH Drogues

	Jan	Fév	Mar	Avr	Mai	Juin	Juil	Août	Sep	Oct	Nov	Total
Vente de cocaïne	2	2	1		2		1	2	2	1	1	14
Vente de drogues synthétiques	1		6	3	2	4	1	4	4	1	1	27
Production de cannabis (culture)								1	1			2
Import-export d'héroïne							1					1
Vente-traffic d'héroïne			2		2					1		5

### PH Trafic d'armes

	Août	Sep	Total
Commerce et production d'arme à feu et mun.	1	1	2

### PH Traite des êtres humains

	Mai	Juin	Juil	Août	Sep	Oct	Nov	Déc	Total
TEH - exploitation économique	1			1				1	3
TEH - exploitation sexuelle		2	1	1	3	2	1	3	13



## PH Violence dans l'espace public

	Jan	Fév	Mar	Avr	Mai	Juin	Juil	Août	Sep	Oct	Nov	Déc	Total
Violence physique (transport public)	5		6	4	6	3	5	2	3	3	2	3	42
Violence physique (voie publique)	11	23	24	28	35	34	25	34	24	30	37	37	342
Violence physique (autre endroit public)	1		3	7	10	4	3	9	4	8	7	5	61
Violence physique (endroit accessible au public)	8	14	17	13	15	12	17	20	17	10	11	15	169
Violence sexuelle (transport public)		1				2	2						5
Violence sexuelle (voie publique)	1		2	2		4	1		5	4	3	3	25
Violence sexuelle (autre endroit public)			1		2	2	3	1	1		1		11
Violence sexuelle (endroit accessible au public)	2	1	3	4	1	2	3	3	6	2	3	4	34
Violence psychique (transport public)	2	5	2	1		2	1	3			3	1	20
Violence psychique (voie publique)	12	12	13	9	22	13	5	12	6	8	9	12	133
Violence psychique (autre endroit public)	2	1	2	1	4	1	4	3	1	3		1	23
Violence psychique (endroit accessible au public)	6	8	8	8	9	6	5	7	5	6	3	10	81
Vol à main armée (voie publique)			2				1	1					4
Vol à main armée (endroit accessible au public)	1		2							1			4
Vol avec violence sans arme (transport public)			1	1				1				1	4
Vol avec violence sans arme (voie publique)	1	1	2		3	4		1	4	2	2	4	24
Vol avec violence sans arme (autre endroit public)	1							3					4
Vol avec violence sans arme (endr. acces. au pub.)				3		1	1	4	1	2	1		13

## PH Autre

	Jan	Fév	Mar	Avr	Mai	Juin	Juil	Août	Sep	Oct	Nov	Déc	Total
Faux policiers									2	1	1	1	5
Terrorisme, extrémisme et radicalisme	1		1								1		3
Cyberharcèlement	9	9	17	9	14	6	16	15	17	13	15	9	149
Fraude à l'identité	22	19	23	34	31	29	16	16	9	4	12	7	222



**2025**

**FC Vol moyen de transport**

	Jan	Fév	Mar	Avr	Mai	Juin	Total
Vol de voiture	1	2		2			5
Vol de moto	1			1			2
Vol de vélomoteur	4	1	2		4	3	14
Vol de vélo	63	34	38	67	51	54	307

**FC Cambriolage**

	Jan	Fév	Mar	Avr	Mai	Juin	Total
Cambriolage dans habitation	24	22	18	7	4	14	89
Cambriolage ds entreprise ou commerce	8	3	3	7	1	3	25
Cambriolage ds service public ou bâtiment administ	3	10	5	8	3	7	36
Vol au bétail	1						1
Cambriolage dans bâtiment (total)	35	35	25	22	8	24	149



### FC Vol autre

	Jan	Fév	Mar	Avr	Mai	Juin	Total
Vol à main armée	1	1		1		1	4
Vol avec violence sans arme	8	15	5	8	8	10	54
Vol dans ou sur un véhicule	10	3	9	12	15	17	66
Vol d'armes et explosifs				1	3		4
Steaming				1	1		2
Arrachage de sac à main		1				1	2
Vol à l'arraché	1	1	1	1	1	5	10
Vol à la tire	10	6	6	9	3	14	48
Vol à l'étalage	48	52	57	32	62	41	292
Vol par ruse	1	8		4	2	2	17
Vol de métaux	1		2				3
Vol sur les chantiers		2	4	1	1		8
Vol de cargaison	1			2	1		4

### Criminalité ICT

	Jan	Fév	Mar	Avr	Mai	Juin	Total
Fraude de cartes de paiements	10	7	8	3	2		30
Phishing	20	33	34	27	20	19	153
Shouldersurfing			1				1

### FC Autre

	Jan	Fév	Mar	Avr	Mai	Juin	Total
Violence contre les métiers d'intérêt général	8	3	4	2	3	7	27
Graffiti	10	3	52	12	9	8	94
Dégradation de voiture	23	16	25	25	27	27	143
Rixe au couteau	1						1



### PH Violence intrafamiliale (VIF)

	Jan	Fév	Mar	Avr	Mai	Juin	Total
VIF: physique, dans le couple	14	12	19	25	14	19	103
VIF: physique, envers des descendants	5	4	3	5	3	2	22
VIF: physique, envers d'autres membres	6	4	6	5	5	4	30
VIF: sexuelle, dans le couple	1						1
VIF: sexuelle, envers d'autres membres			1				1
VIF: psychique, dans le couple	24	22	17	19	15	16	113
VIF: psychique, envers des descendants	3	2				1	6
VIF: psychique, envers d'autres membres	2		1				3
VIF: économique, dans le couple	1			2	1		4
VIF: économique, envers d'autres membres	2					1	3

### PH Hormones et dopage

	Mar	Total
Dopage humain	1	1

### PH Drogues

	Jan	Fév	Mar	Avr	Mai	Juin	Total
Vente de cocaïne		1		1		4	6
Import-export de cocaïne					1		1
Import-export de drogues synthétiques			1				1
Vente de drogues synthétiques	4	2	2	3		1	12
Import-export de cannabis en grande quantité			1		1		2
Vente de cannabis en grande quantité				2			2



**PH Traite des êtres humains**

	Jan	Avr	Mai	Total
TEH - exploitation économique		1		1
TEH - exploitation sexuelle	2	1	1	4

**PH Violence dans l'espace public**

	Jan	Fév	Mar	Avr	Mai	Juin	Total
Violence physique (transport public)	7	5	3	4	5	4	28
Violence physique (voie publique)	28	20	31	16	33	27	155
Violence physique (autre endroit public)	6	1	2	5	2	2	18
Violence physique (endroit accessible au public)	14	10	16	12	11	14	77
Violence sexuelle (transport public)			3			1	4
Violence sexuelle (voie publique)	3	2	4	3	4	9	25
Violence sexuelle (autre endroit public)	1				1	2	4
Violence sexuelle (endroit accessible au public)	2	2	4		1	2	11
Violence psychique (transport public)	1	2			1	3	7
Violence psychique (voie publique)	5	11	15	14	8	12	65
Violence psychique (autre endroit public)	3	3	1	4	2	1	14
Violence psychique (endroit accessible au public)	4	7	6	5	3	7	32
Vol à main armée (transport public)	1						1
Vol à main armée (autre endroit public)		1					1
Vol à main armée (endroit accessible au public)				1		1	2
Vol avec violence sans arme (transport public)			1	2			3
Vol avec violence sans arme (voie publique)	1	1		1	1	3	7
Vol avec violence sans arme (autre endroit public)		1			1		2
Vol avec violence sans arme (endr. acces. au pub.)	3	4	2	2	4	4	19



**PH Autre**

	Jan	Fév	Mar	Avr	Mai	Juin	Total
Faux policiers		1					1
Terrorisme, extrémisme et radicalisme		1	1		1		3
Cyberharcèlement	14	6	23	12	7	17	79
Fraude à l'identité	7	3	5	8	4	3	30

# ***STATISTIQUES POLICIERES DE CRIMINALITE***

---

***LIEU DE PERPETRATION: COMMUNE***

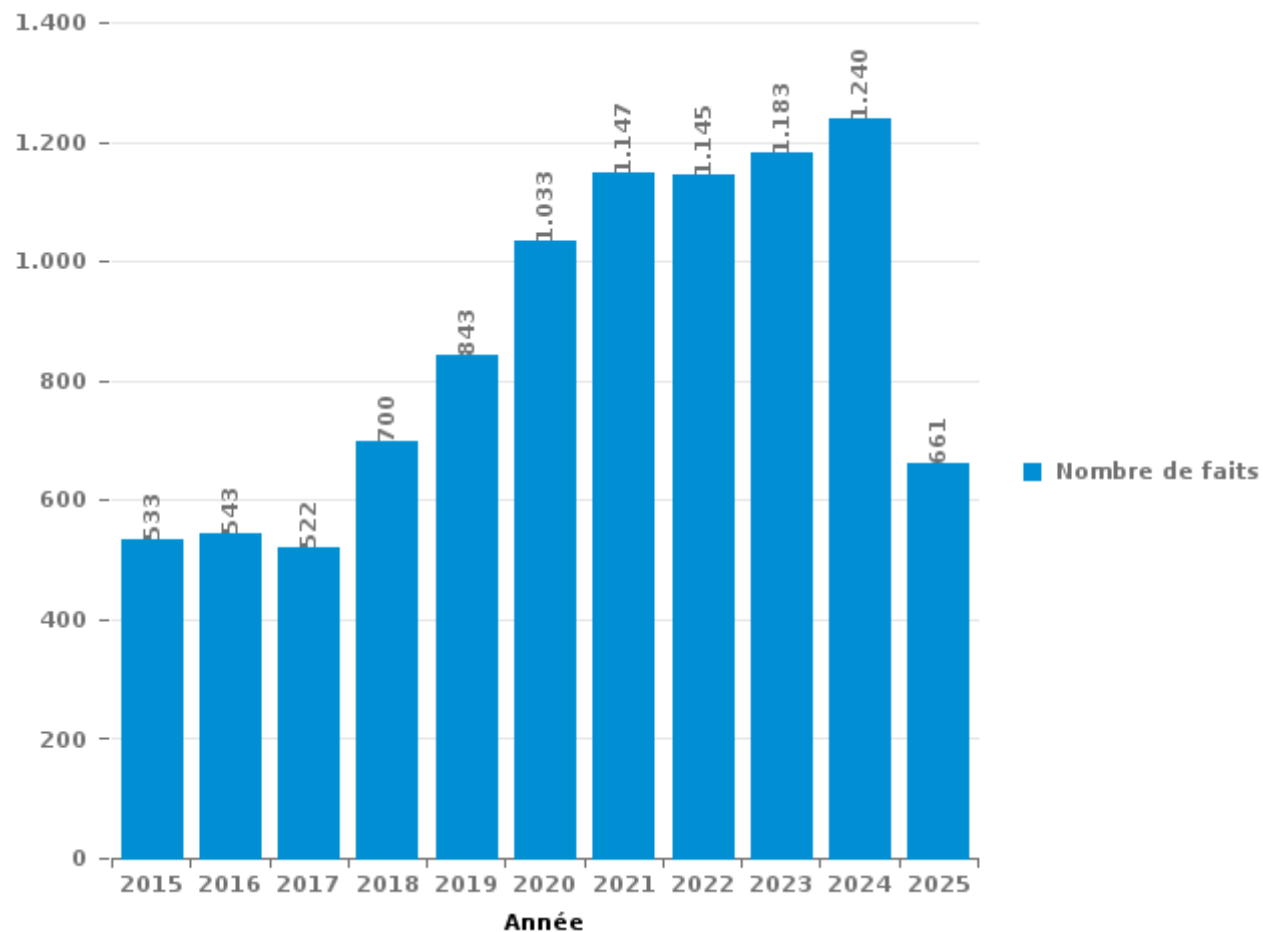
**Brugge**

***PARTIE III : ICT***



## Brugge

Nombre total de délits avec un élément ICT/online, depuis 2015





Criminalité ICT/online au sens strict

Infractions (exhaustif)

	2015	2016	2017	2018	2019	2020	2021	2022	2023	2024	2025
Code pénal social: Infr. contre foi publique en droit pénal social: Faux en informatique		1			1					2	
Criminalité informatique: Faux en informatique:	27	52	38	108	181	59	33	19	39	44	25
Criminalité informatique: Fraude informatique:	143	106	115	197	355	511	536	587	506	597	306
Criminalité informatique: Hacking:	33	50	44	47	65	72	56	60	60	114	124
Criminalité informatique: Sabotage:	16	10	20	20	17	22	9	19	28	16	2
Exercice illégal de l'autorité publique: Violation de communication par fonctionnaire:							1	1			
Infr. contre autres valeurs morales et sentiments: Violation de communication par particulier:		1	1	1		1	1				1
Infr. contre l'autorité publique: Refus de coopération (informatique et télécom):				1	1	4	2	2	3	8	1
<b>Total:</b>	<b>219</b>	<b>220</b>	<b>218</b>	<b>374</b>	<b>620</b>	<b>669</b>	<b>638</b>	<b>688</b>	<b>636</b>	<b>781</b>	<b>459</b>

Figures criminelles (à considérer spécifiquement – ne pas additionner avec d'autres éléments – risque de double comptage!)

	2015	2016	2017	2018	2019	2020	2021	2022	2023	2024	2025
Fraude de cartes de paiements	92	62	72	87	109	93	80	107	121	92	30
Phishing	4	5	10	21	86	206	274	272	199	190	153
Ransomware		1	8	2	3	6	1	5	9	2	
Shouldersurfing	10	2	10	10	7	3	1	1	6	2	1
Skimming	5	1	3	2	3	3				2	



## Criminalité ICT/online au sens large

Infractions (uniquement si code-fait existe)

	2015	2016	2017	2018	2019	2020	2021	2022	2023	2024	2025
Fraude: Escroquerie: Fraude par internet	136	153	163	282	305	319	338	279	336	355	191
Infr. contre autres valeurs morales et sentiments: Cyberlokkig (leurre de mineur par ICT):						4	1	2	2	1	
Infr. contre la Sécurité de l'Etat: Terrorisme: Diffuser un message qui incite au terrorisme	1	1									
Infr. contre les moeurs: Grooming (contact par ICT avec mineur < 16 ans):			1	3	4		2	2			
Infr. contre les moeurs: Incitation à la débauche: Publicité par ICT pour débauche	6	2									
Infr. contre les moeurs: Pornographie infantine: Accès pornographie infantine via technologie				1	1	1	1	1			
Infr. contre les moeurs: Voyeurisme: Diffusion enregistrement nudité ou intimité		10	23	8	8	13	10	5			
<b>Total:</b>	<b>143</b>	<b>166</b>	<b>187</b>	<b>294</b>	<b>318</b>	<b>337</b>	<b>352</b>	<b>289</b>	<b>338</b>	<b>356</b>	<b>191</b>

Figures criminelles (à considérer spécifiquement – ne pas additionner avec d'autres éléments – risque de double comptage!)

	2015	2016	2017	2018	2019	2020	2021	2022	2023	2024	2025
Cyberharcèlement	155	157	135	108	134	96	137	146	191	149	79

# ***STATISTIQUES POLICIERES DE CRIMINALITE***

---

***LIEU DE PERPETRATION: COMMUNE***

**Brugge**

***PARTIE IV : DESTINATION LIEU***



**Brugge**

**Vol et extorsion**

	2000	2015	2016	2017	2018	2019	2020	2021	2022	2023	2024	2025
Voie publique	1.996	1.302	1.092	902	1.084	985	614	669	869	845	768	303
Magasin	771	625	574	490	546	533	473	456	571	641	560	333
Habitation: maison	569	248	257	193	306	258	206	201	289	232	230	93
Horeca	423	325	232	299	222	218	82	106	175	140	157	67
Emplacement de vélo	19	147	227	225	167	256	206	223	251	258	280	129
Inconnue	131	163	132	145	196	207	110	106	145	164	151	60
Habitation: appartement	86	134	95	87	130	93	117	88	80	95	109	50
Parking	152	117	112	100	98	69	78	73	87	88	76	29
Institution d'enseignement	216	120	94	91	82	92	66	62	63	79	57	34
Station de bus / métro et gare de chemin de fer	301	83	85	90	74	75	53	47	68	74	63	20
Culture et loisirs	71	76	108	75	81	80	65	36	47	63	46	13
Habitation: non précisée	10	99	88	74	71	53	48	54	59	57	61	22
Habitation: garage	12	89	74	49	79	55	61	53	39	38	39	20
Entreprise	121	79	59	47	58	36	28	26	23	27	35	18
Habitation: dépendances	27	57	46	38	53	43	49	43	52	30	19	9
Hôpital	76	49	43	56	38	44	29	25	27	32	26	10
Service public	86	42	32	26	22	24	24	33	33	61	38	18
Infrastructure sportive	69	37	49	49	42	42	12	21	37	15	41	20
Habitation: allée	11	59	46	44	26	42	35	31	19	42	26	8
Moyen de transport: train / tram / métro	34	48	29	28	37	37	11	17	25	51	30	10
Autre	19	36	38	46	35	37	27	27	24	39	23	3
Terrain	24	14	40	29	41	23	40	18	30	37	29	6
Chantier	29	28	37	23	13	16	31	36	47	20	15	8
Maison de repos	9	14	7	18	16	23	8	20	14	12	24	10
Service	17	26	18	15	14	14	11	13	6	10	13	1
Moyen de transport: autobus / autocar	7	43	14	15	18	26	5	2	4	10	6	6
Station essence	16	9	3	9	13	15	7	9	13	8	3	1
Moyen de transport: autre	12	5	12	10	5	7	14	10	12	7	9	2
Edifice religieux / lieu du culte	15	11	7	11	11	13	8	4	6	10	4	4
Moyen de transport: voiture	5	9	8	10	7	11	5	11	17	10	8	3
Médecin / dentiste / pharmacien	7	8	15	10	8	9	10	9	6	10	6	1
Stade	11	12	13	12	8	8			2	5	6	3
Banque / institution financière	15	10	5	9	7	7	7	4	8	5	1	1
Arrêt de bus / tram	3	19	10	7	6		2	5	5	3	6	3
Bâtiment administratif	15	4	7	4	4	3	6		5	9	3	1
Cimetière	10	9	5	8	2	2	3	2	5	2		7
Installation militaire	12	3	2	3	3	3	2	2	5	5	6	2
Habitation: autre	8	6	1	2	3	4	4	1	2	7	7	
Moyen de transport: camion	2	3	5	3	3	2	3	6	13	3		2
Aéroport		11	14							1	1	
Guichet automatique	16				3			1	2		2	
Eaux intérieures et maritimes	7	1	1	1	3	5		1	1		1	
Maison de débauche	1	3	4		1	1	1	1	1			
<b>Total</b>	<b>5.441</b>	<b>4.183</b>	<b>3.740</b>	<b>3.353</b>	<b>3.636</b>	<b>3.471</b>	<b>2.561</b>	<b>2.552</b>	<b>3.187</b>	<b>3.245</b>	<b>2.985</b>	<b>1.330</b>

FPF/DGR/DRI/BIPOL - Statistiques policières de criminalité (date de clôture: 31/10/2025)  
 Les données pour les années 2001 jusqu'à 2014 ne sont plus publiées mais restent disponibles sur demande auprès du service BIPOL.  
 Les données pour 2025 ne concernent que le 1er semestre.



Brugge

Dégradation de la propriété

	2000	2015	2016	2017	2018	2019	2020	2021	2022	2023	2024	2025
Voie publique	754	482	419	456	469	412	393	1.036	577	362	332	181
Terrain	21	17	31	115	417	535	786	669	160	105	96	25
Habitation: résidence principale	273	144	205	195	172	170	142	185	177	188	189	131
Parking	80	72	88	78	83	71	67	54	73	83	72	39
Horeca	78	50	48	51	32	35	32	23	36	37	44	20
Habitation: non précisée	19	50	42	50	46	44	48	35	29	30	43	23
Magasin	77	33	32	19	20	10	13	16	20	16	29	9
Entreprise	37	21	25	20	29	35	11	17	14	19	22	9
Institution d'enseignement	27	18	22	26	29	15	17	19	19	25	25	14
Service public	42	13	15	23	14	21	11	32	16	30	28	11
Inconnue	16	21	5	22	13	20	28	40	12	14	24	15
Culture et loisirs	22	13	24	25	20	20	11	15	14	16	12	6
Habitation: jardin	27	18	15	17	12	12	12	14	8	8	6	12
Autre	4	13	16	17	9	12	10	27	16	15	6	5
Habitation: allée	6	15	11	9	15	10	13	25	8	15	17	3
Habitation: garage	20	14	9	9	14	12	8	16	5	7	16	12
Bureau de police	4	23	7	10	11	9	9	12	5	8	10	10
Habitation: dépendances	12	5	10	10	7	11	7	13	8	8	13	7
Infrastructure sportive	24	4	10	12	7	7	7	12	13	5	5	2
Emplacement de vélo	3	5	1	6	7	4	4	9	13	7	22	7
Habitation: résidence secondaire	3	11	6	9	6	6	5	5	5	11	7	8
Service	4	5	11	2	3	6	5	8	12	3	6	3
Hôpital	8	2	6	3	9	3	4	7	10	2	7	1
Station de bus / métro et gare de chemin de fer	24	3	4	3	1	2	4	3	5	3	6	2
Bâtiment administratif	6	2	3	8	1	3	5	8	4	3	10	4
Eaux intérieures et maritimes	3	12	21	2	1	1	2	2	1	3	2	2
Stade	9	4	4	3	5	4	1	5	6	6	4	
Moyen de transport: autre	8	1	6	1	5	4	1	7	3	4	6	1
Chantier	2	7	6	2	1	5	4	8	4	2	2	1
Edifice religieux / lieu du culte	6	5	1	3	2	3	2	2	1	6	2	6
Arrêt de bus / tram	2	2		3	2	2	1	6	4	6	4	4
Banque / institution financière	8	3	1	6	2	3	2	1	1	4		2
Installation militaire	3	5		2	1	2	1	3	3	1	2	1
Moyen de transport: voiture	1	1	2	3	1	1	5	3	1	4		1
Station essence	14		1	3		1	2					1
Maison de repos	1	1	1	1		1		2	3	1	3	3
Médecin / dentiste / pharmacien	3		1	1		1	1	1	2	1	1	
Moyen de transport: train / tram / métro	2	1	3		1	1	1					1
Cimetière	2		1		1	1						2
Maison de débauche		2	1									
Aéroport			2									
<b>Total</b>	<b>1.655</b>	<b>1.098</b>	<b>1.116</b>	<b>1.225</b>	<b>1.468</b>	<b>1.515</b>	<b>1.675</b>	<b>2.340</b>	<b>1.288</b>	<b>1.058</b>	<b>1.077</b>	<b>580</b>

FPF/DGR/DRI/BIPOL - Statistiques policières de criminalité (date de clôture: 31/10/2025)  
 Les données pour les années 2001 jusqu'à 2014 ne sont plus publiées mais restent disponibles sur demande auprès du service BIPOL.  
 Les données pour 2025 ne concernent que le 1er semestre.



**Brugge**

**Infractions contre l'intégrité physique**

	2000	2015	2016	2017	2018	2019	2020	2021	2022	2023	2024	2025
Voie publique	240	275	314	301	346	333	192	309	336	342	374	166
Habitation	174	195	238	250	203	221	265	292	297	290	287	163
Horeca	116	89	83	75	76	86	21	52	67	82	76	51
Institution d'enseignement	14	17	24	25	21	22	12	14	25	30	36	19
Station de bus / métro et gare de chemin de fer	16	19	17	17	14	16	11	24	19	23	26	13
Service public	17	15	18	18	18	8	9	12	15	23	17	8
Inconnue	12	12	12	11	8	8	13	19	17	20	21	21
Parking	5	11	9	10	12	16	9	12	15	11	20	5
Terrain	7	7	10	22	26	8	11	7	8	10	9	1
Stade	15	13	6	10	14	10		4	12	10	9	3
Magasin	7	12	5	10	5	11	10	4	13	9	12	2
Hôpital	7	4	4	5	9	6	3	9	16	7	10	9
Culture et loisirs	5	4	10	5	8	8		9	10	9	13	3
Entreprise	6	5	5	12	5	9	5	8	7	6	10	1
Infrastructure sportive	4	7	8	5	8	7	3	5	4	6	10	1
Autre		6	3	3	4	7	3	8	6	7	6	
Moyen de transport: train / tram / métro		4	5	2	6		3	3	2	3	8	3
Arrêt de bus / tram	2	1	2	2	1	3	4	3	2	3	5	5
Moyen de transport: autre	2	1	2	4	3	1	3	3	2	3	3	3
Bureau de police	1	4	3	3	1	4	1	6	1	3	1	
Habitation: allée	2	4	4	3	4	3	1		1	1	3	
Moyen de transport: autobus / autocar	2	2	1	3	1	1	2	1	2	3	4	2
Habitation: jardin	3	1	2	1	3	3	1	2	5	1		
Service		2	3		4		2		2	2	6	
Maison de repos			2		2	2	1	1	1	2	3	
Eaux intérieures et maritimes	1	1	3	1	2	1	1		2			
Maison de débauche		3	3	2			1		2			
Bâtiment administratif	2		1						1	4	2	
Station essence			1	1		1	1	1		1		
Installation militaire	1			1				1	1			
Banque / institution financière	1		1						1			
Edifice religieux / lieu du culte			1								1	
Médecin / dentiste / pharmacien									1		1	
Aéroport		1										
<b>Total</b>	<b>662</b>	<b>715</b>	<b>800</b>	<b>802</b>	<b>804</b>	<b>795</b>	<b>588</b>	<b>809</b>	<b>893</b>	<b>911</b>	<b>973</b>	<b>479</b>

# ***STATISTIQUES POLICIERES DE CRIMINALITE***

---

***LIEU DE PERPETRATION: COMMUNE***

**Brugge**

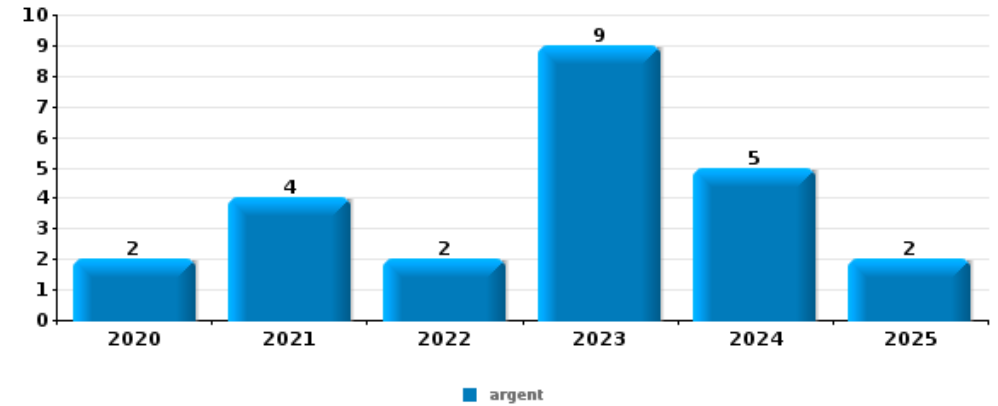
***PARTIE V : OBJETS ET MOYENS DE TRANSPORT***



**Brugge**

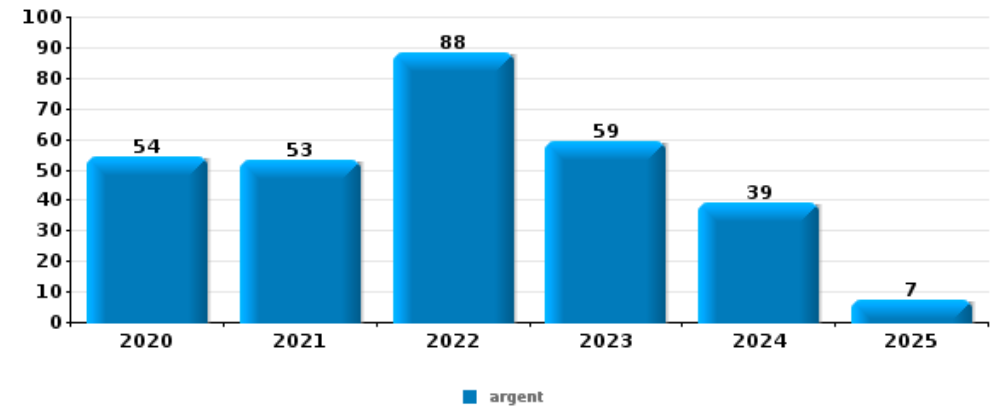
**Vol à main armée**

Top 5 Objets volés (sbd nombre de faits)		2020	2021	2022	2023	2024	2025
1	argent	2	4	2	9	5	2
2	GSM et accessoires	1	2	4	6	4	
3	valise / sac	2	2	2	2	2	
3	vêtement	3	2	2	2	1	
5	carte d'identité / passeport	3	1	2	1		1
5	portefeuille		2	1	4		1



**Vol dans ou sur un véhicule**

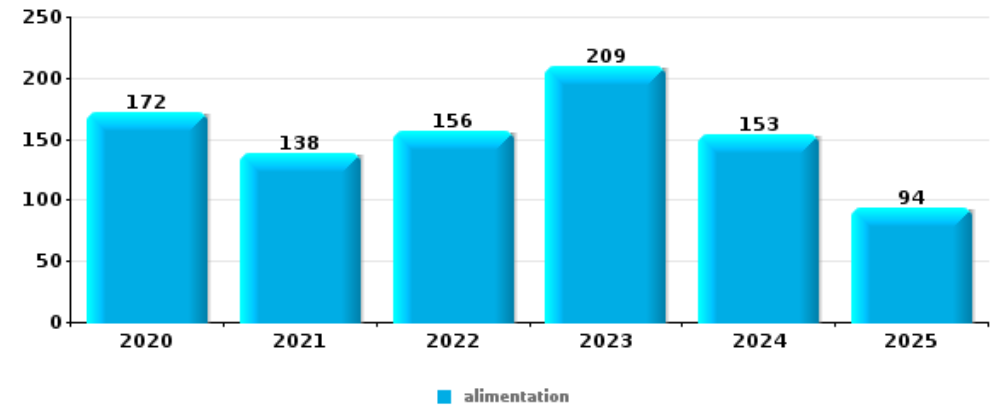
Top 5 Objets volés (sbd nombre de faits)		2020	2021	2022	2023	2024	2025
1	argent	54	53	88	59	39	7
2	permis de conduire	36	44	87	36	31	6
3	carte d'identité / passeport	34	45	83	42	29	4
4	carte bancaire / carte de crédit	35	36	80	42	34	7
5	portefeuille	34	39	77	29	23	4





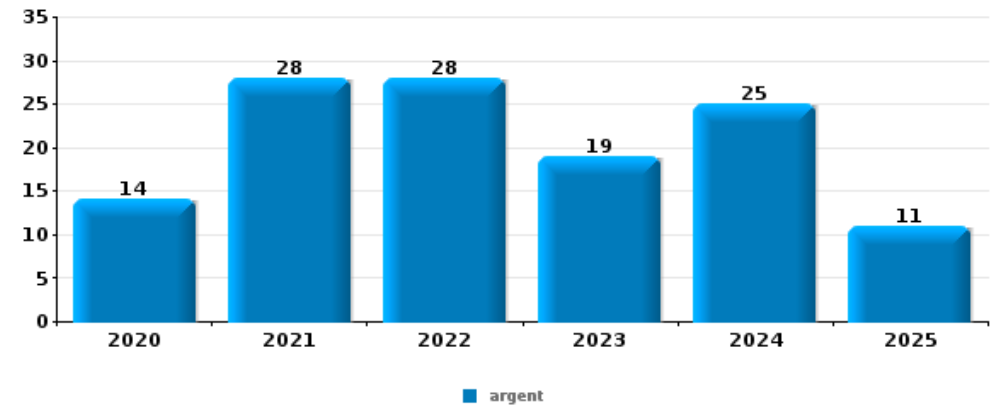
Vol à l'étalage

Top 5 Objets volés (sbd nombre de faits)		2020	2021	2022	2023	2024	2025
1	alimentation	172	138	156	209	153	94
2	vêtement	63	83	91	116	116	117
3	parfum / produit de beauté	50	36	54	61	71	44
4	tabac	39	36	61	39	62	1
5	bijouterie / montre	23	25	18	21	28	11



Cambrilage ds entreprise ou commerce

Top 5 Objets volés (sbd nombre de faits)		2020	2021	2022	2023	2024	2025
1	argent	14	28	28	19	25	11
2	alimentation	5	8	9	6	5	2
3	ordinateur et accessoires	4	7	5	5	3	1
4	coffre-fort / coffret (argent) / caisse	6	4	8	1	3	1
5	multimédia	2	5	2	1	4	3

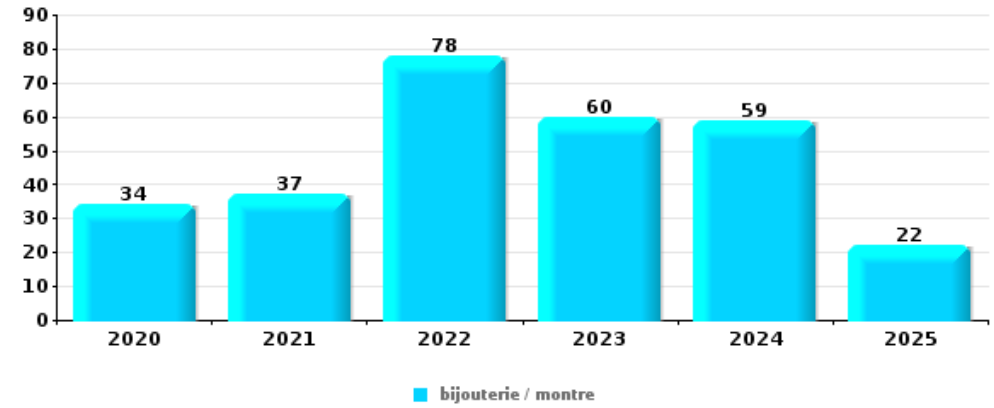




**Cambriolage dans habitation**

Top 5 Objets volés (sbd nombre de faits)

	2020	2021	2022	2023	2024	2025
1 bijouterie / montre	34	37	78	60	59	22
2 argent	38	40	60	41	37	16
3 ordinateur et accessoires	19	9	9	8	11	5
4 vêtement	14	8	12	5	12	5
5 multimédia	4	8	10	8	16	2



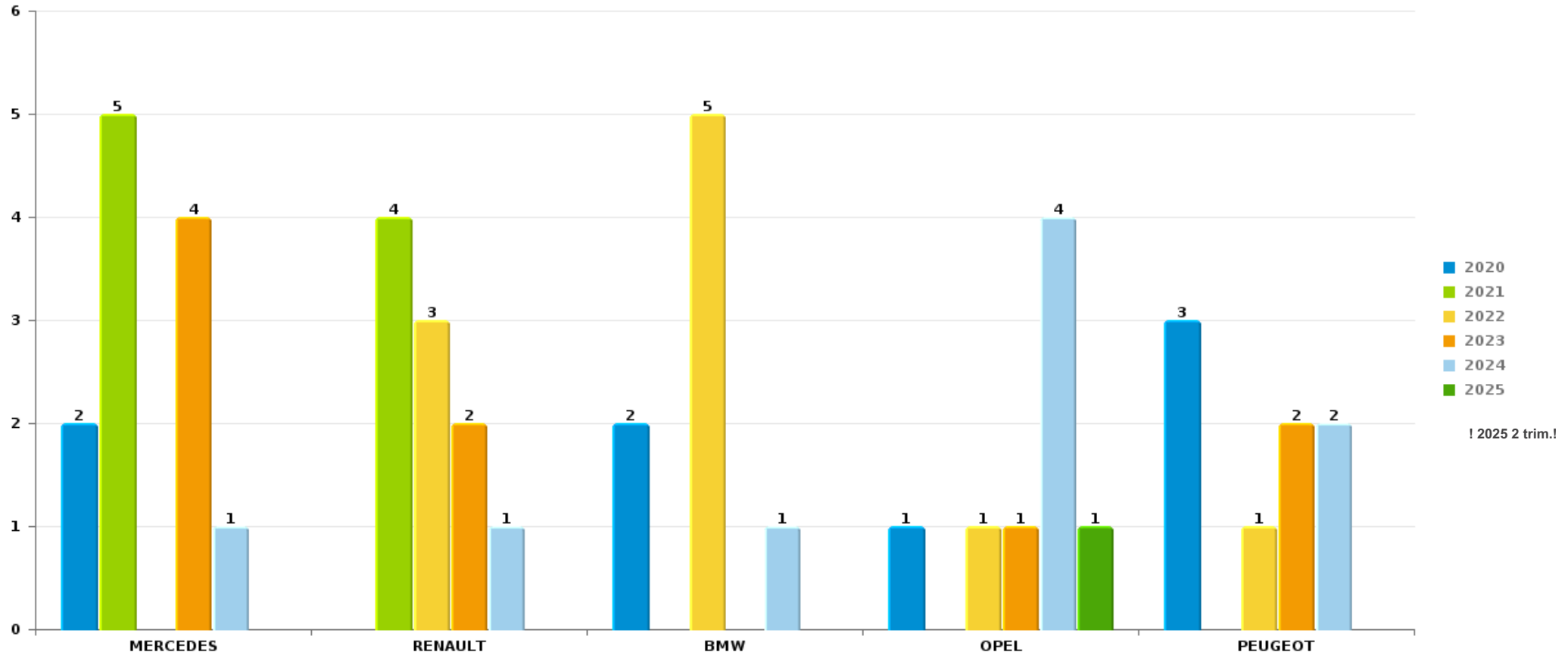
*Remarque: en ce qui concerne les objets, aucun total n'est reproduit étant donné que plusieurs objets peuvent avoir été volés lors d'un même fait.*



Brugge

Vol de voiture

Nombre de voitures volées par marque (Top 5)



# ***STATISTIQUES POLICIERES DE CRIMINALITE***

---

***LIEU DE PERPETRATION: COMMUNE***

**Brugge**

***PARTIE VI : SUSPECTS***



## Partie 1: Niveau FAITS (comptage du nombre de faits pour lesquels un certain type de suspect est impliqué)

### 1.1. Nombre d'infractions selon le sexe des suspects identifiés (par catégorie principale)

Étant donné que, tant un suspect identifié masculin qu'un suspect identifié féminin peuvent être impliqués lors d'un même fait, il est possible que la somme des colonnes «Hommes» et «Femmes» soit supérieure à la valeur de la colonne «Total...» (voir également la note méthodologique)

#### Brugge

#### 2025

Catégorie principale / Sexe	Nombre total de faits avec au moins 1 suspect	Hommes	%	Femmes	%
Vol et extorsion	418	292	69,9%	154	36,8%
Drogues	345	319	92,5%	44	12,8%
Ivresse et alcool	317	277	87,4%	41	12,9%
Infr. contre l'intégrité physique	188	153	81,4%	42	22,3%
Législation sur les étrangers	156	142	91,0%	16	10,3%
Dégradation de la propriété	104	94	90,4%	12	11,5%
Infr. contre la sécurité publique	82	71	86,6%	12	14,6%
Fraude	70	49	70,0%	26	37,1%
Infr. contre autres valeurs morales et sentiments	69	57	82,6%	13	18,8%
Infr. contre l'autorité publique	58	50	86,2%	8	13,8%
Registre de population	49	35	71,4%	17	34,7%
Armes et explosifs	39	36	92,3%	3	7,7%
Infr. contre les mœurs	31	26	83,9%	7	22,6%
Criminalité informatique	28	18	64,3%	14	50,0%
Infr. contre la foi publique	27	26	96,3%	3	11,1%
Environnement	9	8	88,9%	5	55,6%

## CRIMINALITE ENREGISTREE: SUSPECTS



Catégorie principale / Sexe	Nombre total de faits avec au moins 1 suspect	Hommes	%	Femmes	%
Protection de la personne	5	4	80,0%	1	20,0%
Loi du football	4	4	100,0%		
Infr. contre la famille	3			3	100,0%
Infr. contre la liberté individuelle	3	2	66,7%	1	33,3%
Législation économique	3	3	100,0%		
Santé publique	3	2	66,7%	2	66,7%
Code pénal social	2	2	100,0%	1	50,0%
Travail	2	2	100,0%		
Hormones et dopage	1	1	100,0%		
Sécurité privée	1	1	100,0%		
<b>Total</b>	<b>2.017</b>	<b>1.674</b>	<b>83,0%</b>	<b>425</b>	<b>21,1%</b>



## 1.2. Nombre d'infractions selon le sexe des suspects identifiés (par figure criminelle)

Étant donné que, tant un suspect identifié masculin qu'un suspect identifié féminin peuvent être impliqués lors d'un même fait, il est possible que la somme des colonnes «Hommes» et «Femmes» soit supérieure à la valeur de la colonne «Total...» (voir également la note méthodologique)

Brugge

2025

### FC Vol moyen de transport

Figure criminelle / Sexe	Nombre total de faits avec au moins 1 suspect identifié	Hommes	%	Femmes	%
Vol de voiture	3	2	66,7%	1	33,3%
Vol de moto	2	2	100,0%		
Vol de vélomoteur	1	1	100,0%		
Vol de vélo	36	36	100,0%	1	2,8%
<b>Total</b>	<b>PA</b>	<b>PA</b>	<b>PA</b>	<b>PA</b>	<b>PA</b>

### FC Cambriolage

Figure criminelle / Sexe	Nombre total de faits avec au moins 1 suspect identifié	Hommes	%	Femmes	%
Cambriolage dans habitation	3	3	100,0%	1	33,3%
Cambriolage ds entreprise ou commerce	7	7	100,0%		
Cambriolage ds service public ou bâtiment administ	15	15	100,0%		
Cambriolage dans bâtiment (total)	25	25	100,0%	1	4,0%
<b>Total</b>	<b>PA</b>	<b>PA</b>	<b>PA</b>	<b>PA</b>	<b>PA</b>

## CRIMINALITE ENREGISTREE: SUSPECTS



### FC Vol autre

Figure criminelle / Sexe	Nombre total de faits avec au moins 1 suspect identifié	Hommes	%	Femmes	%
Vol à main armée	2	2	100,0%		
Vol avec violence sans arme	18	15	83,3%	5	27,8%
Vol dans ou sur un véhicule	6	6	100,0%		
Vol d'armes et explosifs	1	1	100,0%	1	100,0%
Arrachage de sac à main	1	1	100,0%		
Vol à l'arraché	1	1	100,0%		
Vol à la tire	8	4	50,0%	5	62,5%
Vol à l'étalage	249	144	57,8%	124	49,8%
Vol par ruse	6	6	100,0%		
<b>Total</b>	<b>PA</b>	<b>PA</b>	<b>PA</b>	<b>PA</b>	<b>PA</b>

### Criminalité ICT

Figure criminelle / Sexe	Nombre total de faits avec au moins 1 suspect identifié	Hommes	%	Femmes	%
Fraude de cartes de paiements	4	3	75,0%	2	50,0%
Phishing	6	3	50,0%	3	50,0%
<b>Total</b>	<b>PA</b>	<b>PA</b>	<b>PA</b>	<b>PA</b>	<b>PA</b>

### FC Autre

Figure criminelle / Sexe	Nombre total de faits avec au moins 1 suspect identifié	Hommes	%	Femmes	%
Violence contre les métiers d'intérêt général	18	13	72,2%	5	27,8%
Dégradation de voiture	15	13	86,7%	2	13,3%
<b>Total</b>	<b>PA</b>	<b>PA</b>	<b>PA</b>	<b>PA</b>	<b>PA</b>



**PH Violence intrafamiliale (VIF)**

Figure criminelle / Sexe	Nombre total de faits avec au moins 1 suspect identifié	Hommes	%	Femmes	%
VIF: physique, dans le couple	42	34	81,0%	13	31,0%
VIF: physique, envers des descendants	11	7	63,6%	4	36,4%
VIF: physique, envers d'autres membres	13	8	61,5%	5	38,5%
VIF: sexuelle, dans le couple	1	1	100,0%		
VIF: sexuelle, envers d'autres membres	1	1	100,0%		
VIF: psychique, dans le couple	37	29	78,4%	8	21,6%
VIF: psychique, envers des descendants	6	3	50,0%	3	50,0%
VIF: psychique, envers d'autres membres	3	3	100,0%		
VIF: économique, dans le couple	4	2	50,0%	2	50,0%
VIF: économique, envers d'autres membres	1	1	100,0%		
<b>Total</b>	<b>PA</b>	<b>PA</b>	<b>PA</b>	<b>PA</b>	<b>PA</b>

**PH Hormones et dopage**

Figure criminelle / Sexe	Nombre total de faits avec au moins 1 suspect identifié	Hommes	%
Dopage humain	1	1	100,0%
<b>Total</b>	<b>PA</b>	<b>PA</b>	<b>PA</b>



### PH Drogues

Figure criminelle / Sexe	Nombre total de faits avec au moins 1 suspect identifié	Hommes	%	Femmes	%
Vente de cocaïne	5	5	100,0%	1	20,0%
Import-export de cocaïne	1	1	100,0%		
Vente de drogues synthétiques	9	9	100,0%	1	11,1%
Import-export de cannabis en grande quantité	1	1	100,0%		
Vente de cannabis en grande quantité	1	1	100,0%		
<b>Total</b>	<b>PA</b>	<b>PA</b>	<b>PA</b>	<b>PA</b>	<b>PA</b>

### PH Traite des êtres humains

Figure criminelle / Sexe	Nombre total de faits avec au moins 1 suspect identifié	Hommes	%	Femmes	%
TEH - exploitation sexuelle	1	1	100,0%	1	100,0%
<b>Total</b>	<b>PA</b>	<b>PA</b>	<b>PA</b>	<b>PA</b>	<b>PA</b>



**PH Violence dans l'espace public**

Figure criminelle / Sexe	Nombre total de faits avec au moins 1 suspect identifié	Hommes	%	Femmes	%
Violence physique (transport public)	11	10	90,9%	1	9,1%
Violence physique (voie publique)	80	74	92,5%	8	10,0%
Violence physique (autre endroit public)	9	9	100,0%		
Violence physique (endroit accessible au public)	35	26	74,3%	9	25,7%
Violence sexuelle (transport public)	1	1	100,0%		
Violence sexuelle (voie publique)	6	6	100,0%	1	16,7%
Violence sexuelle (endroit accessible au public)	3	3	100,0%		
Violence psychique (transport public)	2	2	100,0%		
Violence psychique (voie publique)	34	31	91,2%	2	5,9%
Violence psychique (autre endroit public)	8	5	62,5%	3	37,5%
Violence psychique (endroit accessible au public)	11	10	90,9%	1	9,1%
Vol à main armée (autre endroit public)	1	1	100,0%		
Vol à main armée (endroit accessible au public)	1	1	100,0%		
Vol avec violence sans arme (voie publique)	2	2	100,0%		
Vol avec violence sans arme (autre endroit public)	1	1	100,0%		
Vol avec violence sans arme (endr. acces. au pub.)	12	10	83,3%	4	33,3%
<b>Total</b>	<b>PA</b>	<b>PA</b>	<b>PA</b>	<b>PA</b>	<b>PA</b>

**PH Autre**

Figure criminelle / Sexe	Nombre total de faits avec au moins 1 suspect identifié	Hommes	%	Femmes	%
Faux policiers	1	1	100,0%		
Terrorisme, extrémisme et radicalisme	2	2	100,0%		
Cyberharcèlement	52	45	86,5%	7	13,5%
Fraude à l'identité	8	8	100,0%	1	12,5%
<b>Total</b>	<b>PA</b>	<b>PA</b>	<b>PA</b>	<b>PA</b>	<b>PA</b>





### 1.3. Nombre d'infractions selon l'âge des suspects identifiés (par catégorie principale)

Étant donné que, tant un suspect identifié mineur qu'un suspect identifié majeur peuvent être impliqués lors d'un même fait, il est possible que la somme des colonnes «Mineur» et «Majeur» soit supérieure à la valeur de la colonne «Total...» (voir également la note méthodologique)

#### Brugge

2025

Catégorie principale / Âge	Nombre total de faits avec au moins 1 suspect identifié	Mineur	%	Majeur	%
Vol et extorsion	418	65	15,6%	356	85,2%
Drogues	345	24	7,0%	327	94,8%
Ivresse et alcool	317	5	1,6%	312	98,4%
Infr. contre l'intégrité physique	188	18	9,6%	171	91,0%
Législation sur les étrangers	156	17	10,9%	145	92,9%
Dégradation de la propriété	104	24	23,1%	84	80,8%
Infr. contre la sécurité publique	82	6	7,3%	77	93,9%
Fraude	70	8	11,4%	66	94,3%
Infr. contre autres valeurs morales et sentiments	69	3	4,3%	66	95,7%
Infr. contre l'autorité publique	58	10	17,2%	48	82,8%
Registre de population	49	3	6,1%	48	98,0%
Armes et explosifs	39	2	5,1%	37	94,9%
Infr. contre les mœurs	31	3	9,7%	28	90,3%
Criminalité informatique	28	7	25,0%	25	89,3%
Infr. contre la foi publique	27	3	11,1%	25	92,6%
Environnement	9			9	100,0%
Protection de la personne	5	2	40,0%	3	60,0%
Loi du football	4			4	100,0%
Infr. contre la famille	3			3	100,0%
Infr. contre la liberté individuelle	3			3	100,0%
Législation économique	3			3	100,0%
Santé publique	3			3	100,0%
Code pénal social	2			2	100,0%
Travail	2			2	100,0%
Hormones et dopage	1			1	100,0%
Sécurité privée	1			1	100,0%
<b>Total</b>	<b>2.017</b>	<b>200</b>	<b>9,9%</b>	<b>1.849</b>	<b>91,7%</b>





## 1.4. Nombre d'infractions selon l'âge des suspects identifiés (par figure criminelle)

Étant donné que, tant un suspect identifié mineur qu'un suspect identifié majeur peuvent être impliqués lors d'un même fait, il est possible que la somme des colonnes «Mineur» et «Majeur» soit supérieure à la valeur de la colonne «Total...» (voir également la note méthodologique)

### Brugge

2025

#### FC Vol moyen de transport

Figure criminelle / Âge	Nombre total de faits avec au moins 1 suspect identifié	Mineur	%	Majeur	%
Vol de voiture	3			3	100,0%
Vol de moto	2	1	50,0%	1	50,0%
Vol de vélomoteur	1			1	100,0%
Vol de vélo	36	8	22,2%	28	77,8%
<b>Total</b>	<b>PA</b>	<b>PA</b>	<b>PA</b>	<b>PA</b>	<b>PA</b>

#### FC Cambriolage

Figure criminelle / Âge	Nombre total de faits avec au moins 1 suspect identifié	Mineur	%	Majeur	%
Cambriolage dans habitation	3	1	33,3%	2	66,7%
Cambriolage ds entreprise ou commerce	7	2	28,6%	5	71,4%
Cambriolage ds service public ou bâtiment administ	15	1	6,7%	14	93,3%
Cambriolage dans bâtiment (total)	25	4	16,0%	21	84,0%
<b>Total</b>	<b>PA</b>	<b>PA</b>	<b>PA</b>	<b>PA</b>	<b>PA</b>

## CRIMINALITE ENREGISTREE: SUSPECTS



### FC Vol autre

Figure criminelle / Âge	Nombre total de faits avec au moins 1 suspect identifié	Mineur	%	Majeur	%
Vol à main armée	2	1	50,0%	1	50,0%
Vol avec violence sans arme	18	1	5,6%	17	94,4%
Vol dans ou sur un véhicule	6			6	100,0%
Vol d'armes et explosifs	1			1	100,0%
Arrachage de sac à main	1	1	100,0%		
Vol à l'arraché	1	1	100,0%		
Vol à la tire	8	3	37,5%	5	62,5%
Vol à l'étalage	249	38	15,3%	213	85,5%
Vol par ruse	6	1	16,7%	5	83,3%
<b>Total</b>	<b>PA</b>	<b>PA</b>	<b>PA</b>	<b>PA</b>	<b>PA</b>

### Criminalité ICT

Figure criminelle / Âge	Nombre total de faits avec au moins 1 suspect identifié	Mineur	%	Majeur	%
Fraude de cartes de paiements	4			4	100,0%
Phishing	6	2	33,3%	6	100,0%
<b>Total</b>	<b>PA</b>	<b>PA</b>	<b>PA</b>	<b>PA</b>	<b>PA</b>

### FC Autre

Figure criminelle / Âge	Nombre total de faits avec au moins 1 suspect identifié	Mineur	%	Majeur	%
Violence contre les métiers d'intérêt général	18	3	16,7%	15	83,3%
Dégradation de voiture	15			15	100,0%
<b>Total</b>	<b>PA</b>	<b>PA</b>	<b>PA</b>	<b>PA</b>	<b>PA</b>

## CRIMINALITE ENREGISTREE: SUSPECTS



### PH Violence intrafamiliale (VIF)

Figure criminelle / Âge	Nombre total de faits avec au moins 1 suspect identifié	Mineur	%	Majeur	%
VIF: physique, dans le couple	42	1	2,4%	41	97,6%
VIF: physique, envers des descendants	11			11	100,0%
VIF: physique, envers d'autres membres	13	2	15,4%	11	84,6%
VIF: sexuelle, dans le couple	1			1	100,0%
VIF: sexuelle, envers d'autres membres	1			1	100,0%
VIF: psychique, dans le couple	37			37	100,0%
VIF: psychique, envers des descendants	6			6	100,0%
VIF: psychique, envers d'autres membres	3			3	100,0%
VIF: économique, dans le couple	4			4	100,0%
VIF: économique, envers d'autres membres	1			1	100,0%
<b>Total</b>	<b>PA</b>	<b>PA</b>	<b>PA</b>	<b>PA</b>	<b>PA</b>

### PH Hormones et dopage

Figure criminelle / Âge	Nombre total de faits avec au moins 1 suspect identifié	Majeur	%
Dopage humain	1	1	100,0%
<b>Total</b>	<b>PA</b>	<b>PA</b>	<b>PA</b>

### PH Drogues

Figure criminelle / Âge	Nombre total de faits avec au moins 1 suspect identifié	Majeur	%
Vente de cocaïne	5	5	100,0%
Import-export de cocaïne	1	1	100,0%
Vente de drogues synthétiques	9	9	100,0%
Import-export de cannabis en grande quantité	1	1	100,0%
Vente de cannabis en grande quantité	1	1	100,0%
<b>Total</b>	<b>PA</b>	<b>PA</b>	<b>PA</b>

## CRIMINALITE ENREGISTREE: SUSPECTS



### PH Traite des êtres humains

Figure criminelle / Âge	Nombre total de faits avec au moins 1 suspect identifié	Majeur	%
TEH - exploitation sexuelle	1	1	100,0%
<b>Total</b>	<b>PA</b>	<b>PA</b>	<b>PA</b>

### PH Violence dans l'espace public

Figure criminelle / Âge	Nombre total de faits avec au moins 1 suspect identifié	Mineur	%	Majeur	%
Violence physique (transport public)	11	2	18,2%	9	81,8%
Violence physique (voie publique)	80	6	7,5%	75	93,8%
Violence physique (autre endroit public)	9	1	11,1%	8	88,9%
Violence physique (endroit accessible au public)	35	3	8,6%	32	91,4%
Violence sexuelle (transport public)	1			1	100,0%
Violence sexuelle (voie publique)	6			6	100,0%
Violence sexuelle (endroit accessible au public)	3	1	33,3%	2	66,7%
Violence psychique (transport public)	2	1	50,0%	1	50,0%
Violence psychique (voie publique)	34	3	8,8%	31	91,2%
Violence psychique (autre endroit public)	8	1	12,5%	7	87,5%
Violence psychique (endroit accessible au public)	11			11	100,0%
Vol à main armée (autre endroit public)	1	1	100,0%		
Vol à main armée (endroit accessible au public)	1			1	100,0%
Vol avec violence sans arme (voie publique)	2			2	100,0%
Vol avec violence sans arme (autre endroit public)	1	1	100,0%		
Vol avec violence sans arme (endr. acces. au pub.)	12			12	100,0%
<b>Total</b>	<b>PA</b>	<b>PA</b>	<b>PA</b>	<b>PA</b>	<b>PA</b>

## CRIMINALITE ENREGISTREE: SUSPECTS



### PH Autre

Figure criminelle / Âge	Nombre total de faits avec au moins 1 suspect identifié	Mineur	%	Majeur	%
Faux policiers	1			1	100,0%
Terrorisme, extrémisme et radicalisme	2			2	100,0%
Cyberharcèlement	52	3	5,8%	49	94,2%
Fraude à l'identité	8	2	25,0%	7	87,5%
<b>Total</b>	<b>PA</b>	<b>PA</b>	<b>PA</b>	<b>PA</b>	<b>PA</b>



## Partie 2: Niveau SUSPECTS-FAIT (comptage du nombre de combinaisons suspect-fait)

### 2.1. Nombre de suspects-fait selon le sexe des suspects identifiés (TOP 5 des catégories principales)

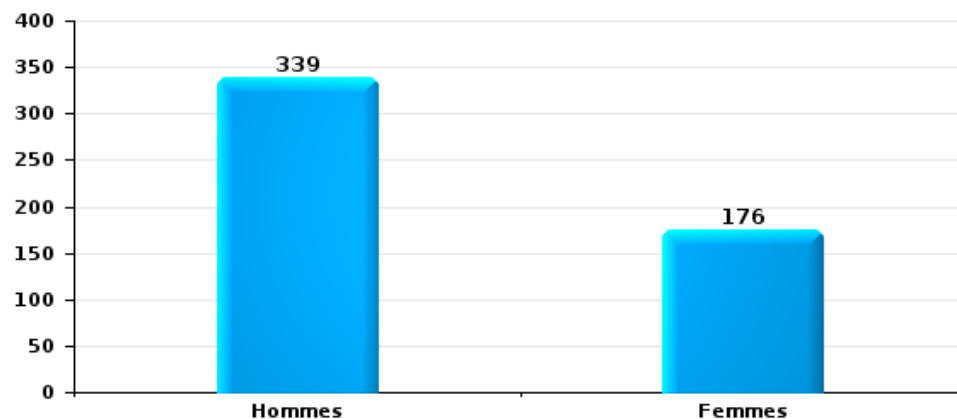
Lorsqu'un même suspect a commis plusieurs faits durant la période considérée, il est aussi comptabilisé plusieurs fois (voir également la note méthodologique)

#### Brugge

2025

#### Vol et extorsion

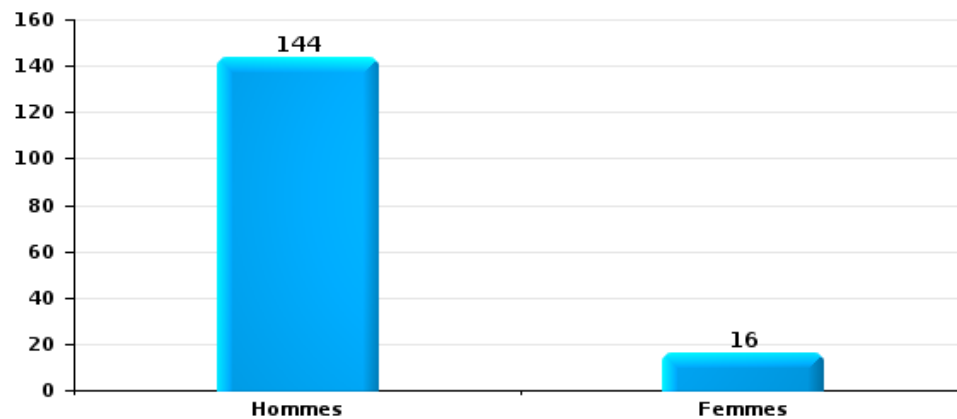
Nombre de suspects-fait selon le sexe





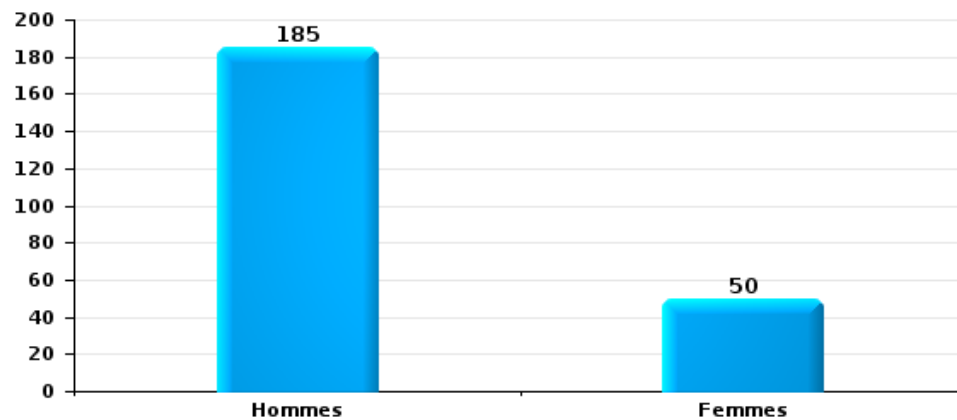
Dégradation de la propriété

Nombre de suspects-fait selon le sexe



Infr. contre l'intégrité physique

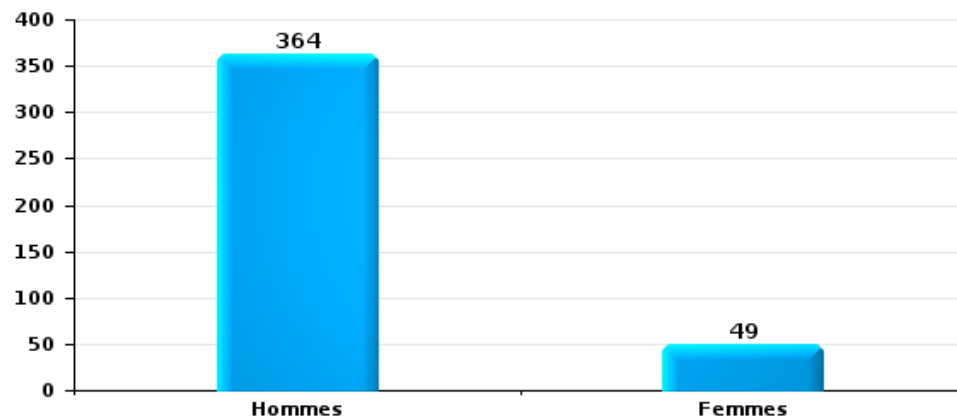
Nombre de suspects-fait selon le sexe





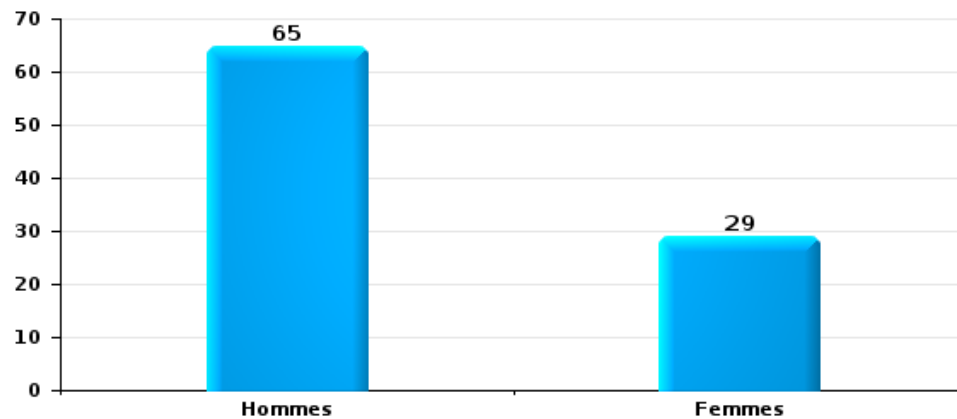
Drogues

Nombre de suspects-fait selon le sexe



Fraude

Nombre de suspects-fait selon le sexe





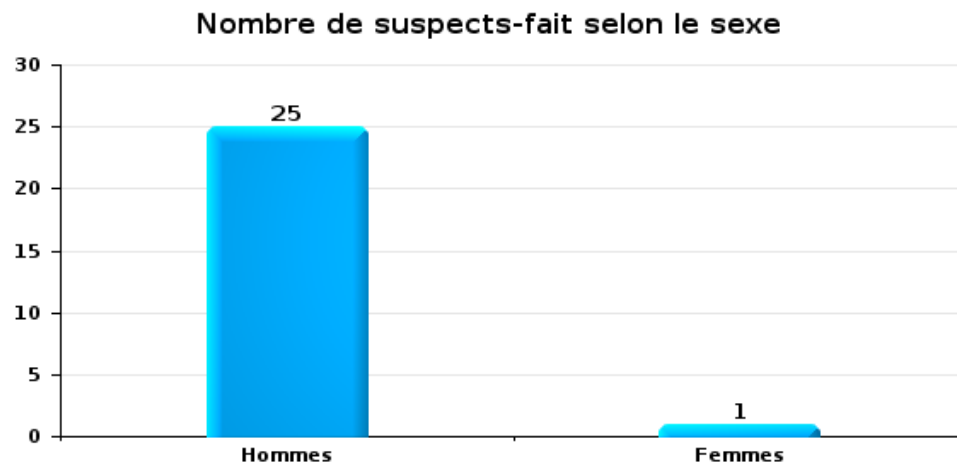
## 2.2. Nombre de suspects-fait selon le sexe des suspects identifiés (TOP 5 des figures criminelles)

Lorsqu'un même suspect a commis plusieurs faits durant la période considérée, il est aussi comptabilisé plusieurs fois (voir également la note méthodologique)

### Brugge

2025

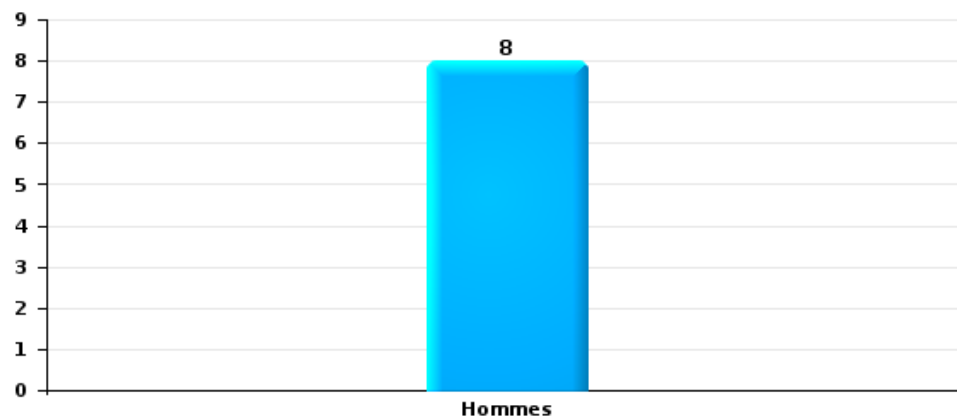
### Cambriolage dans bâtiment (total)





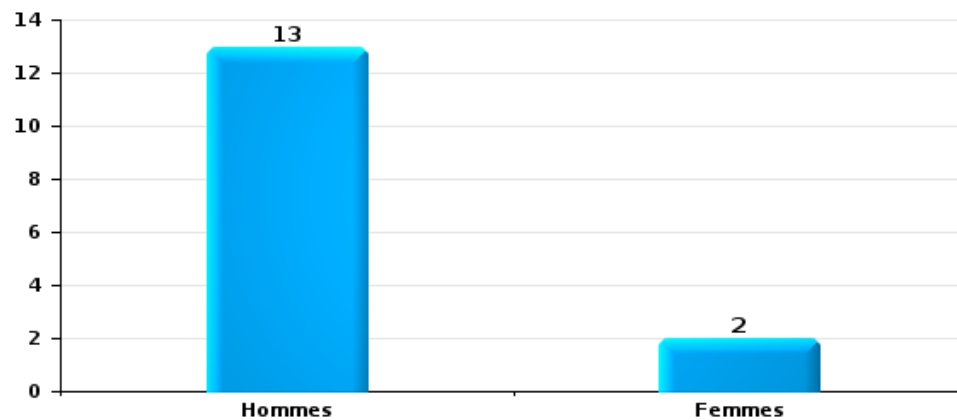
Vol dans ou sur un véhicule

Nombre de suspects-fait selon le sexe



Dégradation de voiture

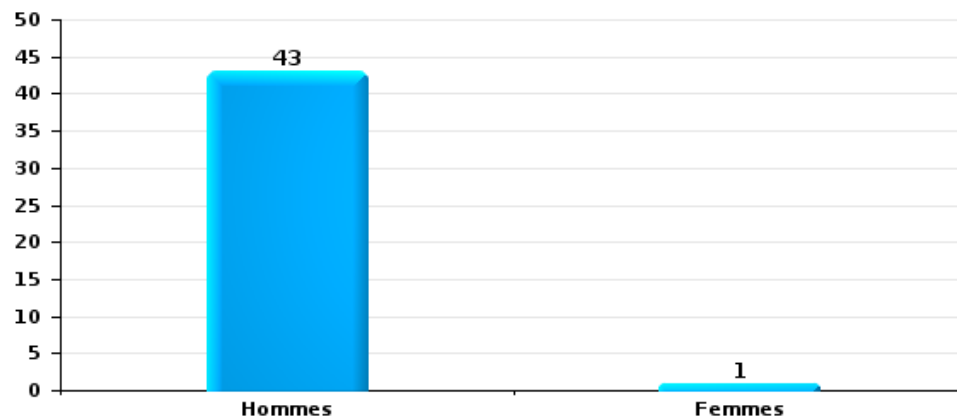
Nombre de suspects-fait selon le sexe





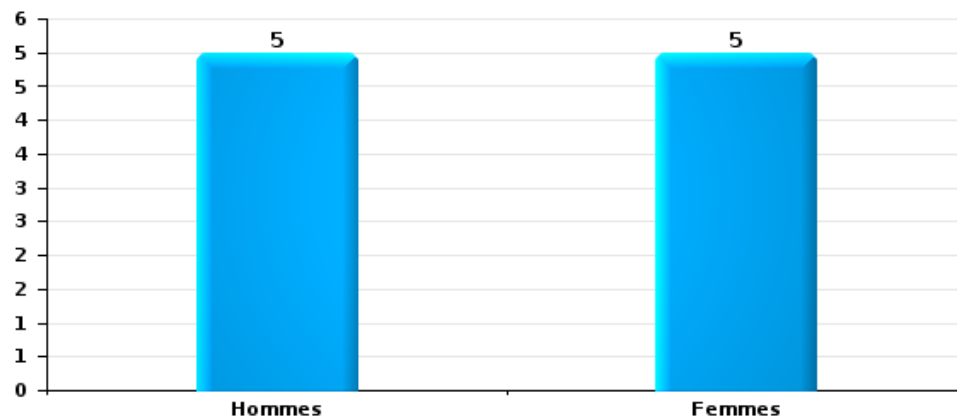
Vol de vélo

Nombre de suspects-fait selon le sexe



Vol à la tire

Nombre de suspects-fait selon le sexe





### 2.3. Nombre de suspects-fait selon l'âge des suspects identifiés (TOP 5 des catégories principales)

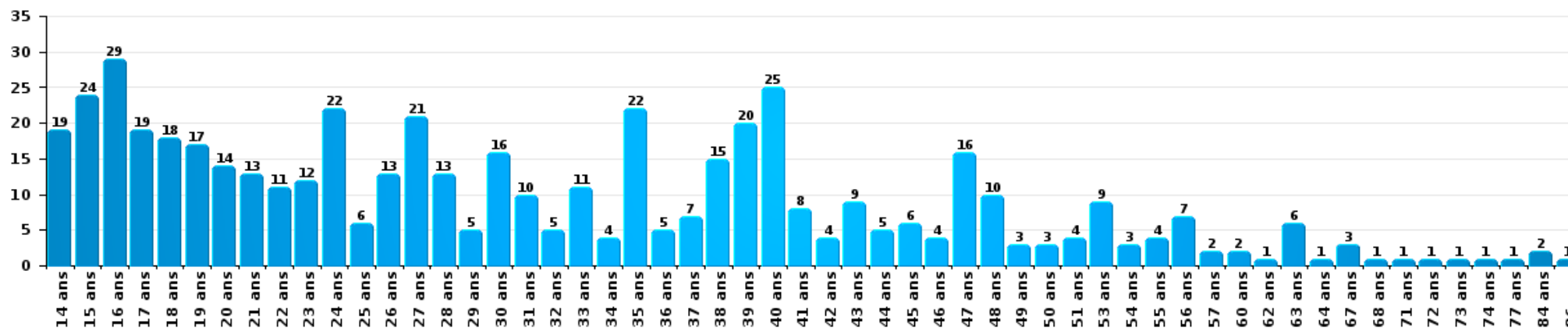
1) Lorsqu'un même suspect a commis plusieurs faits durant la période considérée, il est aussi comptabilisé plusieurs fois, qu'il ait le même âge ou non – 2) Les suspects au-dessous de 14 ans et à partir de 90 ans ne sont pas repris dans le tableau (voir également la note méthodologique)

#### Brugge

#### 2025

#### Vol et extorsion

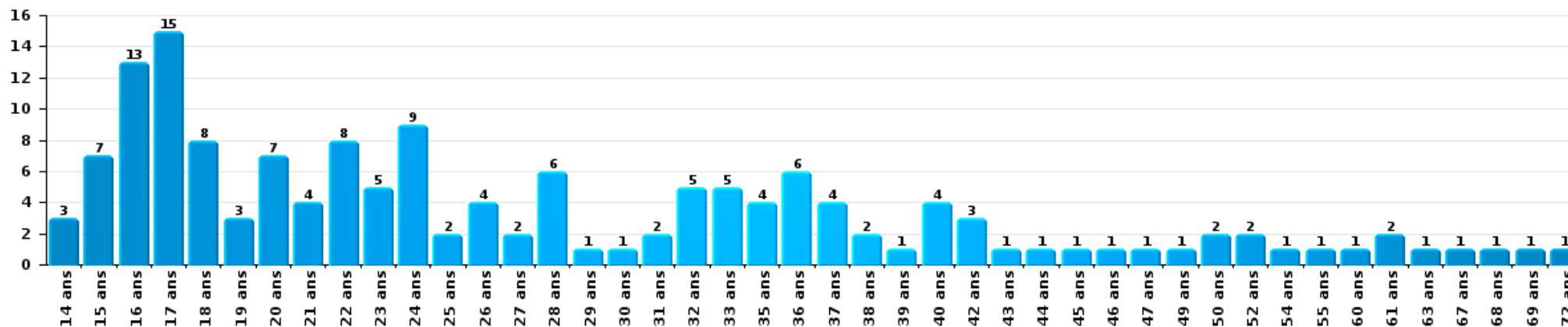
Nombre de suspects-fait par âge (chronologique)





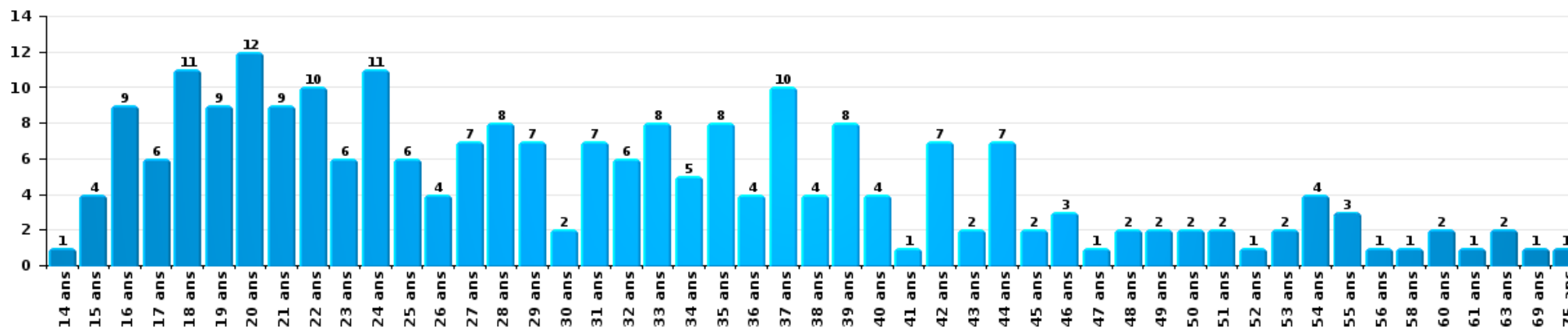
Dégradation de la propriété

Nombre de suspects-fait par âge (chronologique)



Infr. contre l'intégrité physique

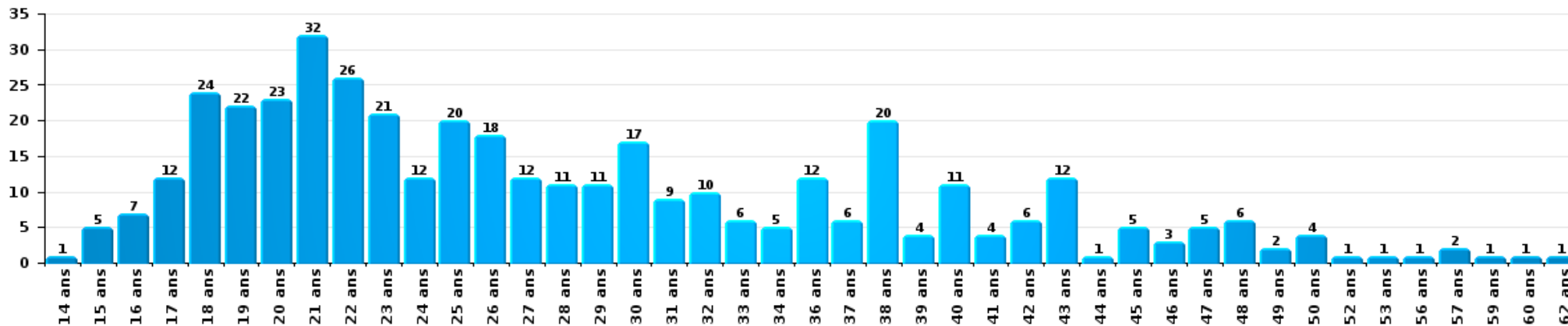
Nombre de suspects-fait par âge (chronologique)





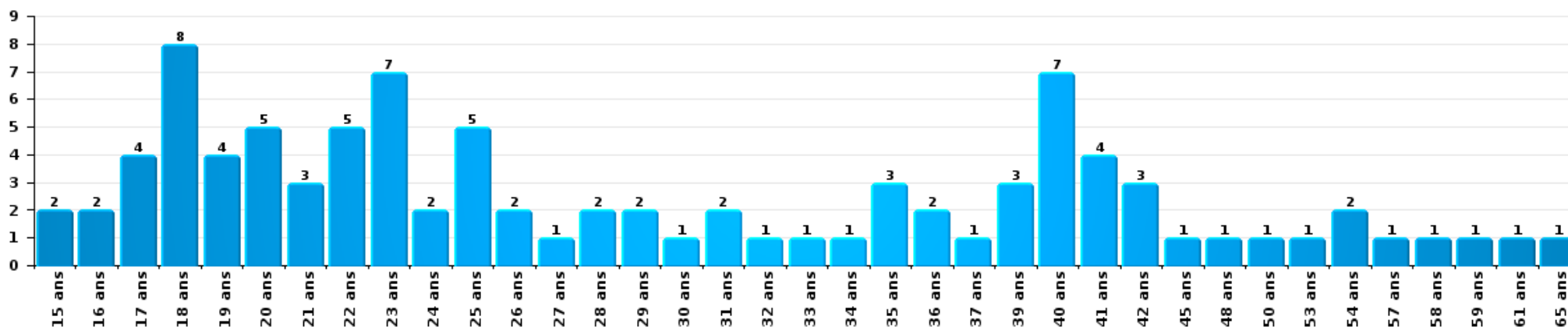
Drogues

Nombre de suspects-fait par âge (chronologique)



Fraude

Nombre de suspects-fait par âge (chronologique)





## 2.4. Nombre de suspects-fait selon l'âge des suspects identifiés (TOP 5 des figures criminelles)

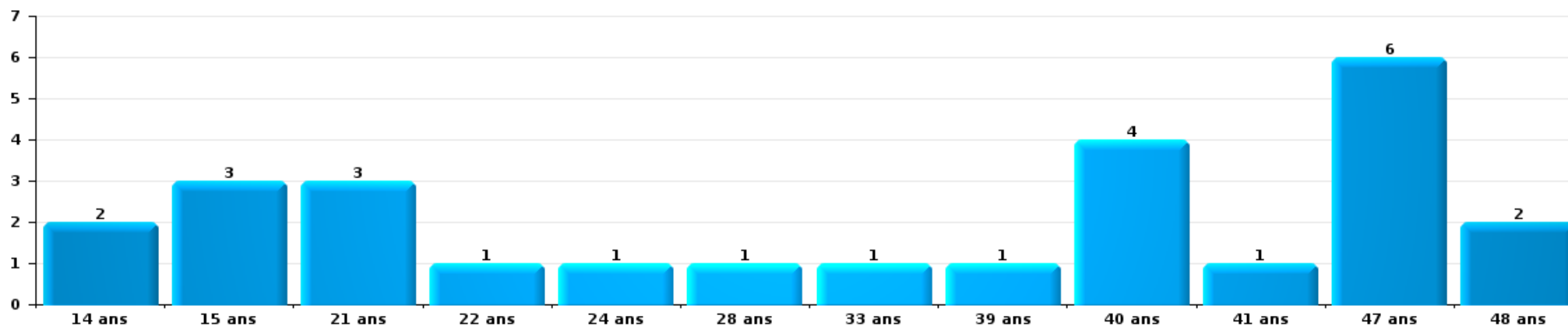
1) Lorsqu'un même suspect a commis plusieurs faits durant la période considérée, il est aussi comptabilisé plusieurs fois, qu'il ait le même âge ou non – 2) Les suspects au-dessous de 14 ans et à partir de 90 ans ne sont pas repris dans le tableau (voir également la note méthodologique)

### Brugge

2025

### Cambrilage dans bâtiment (total)

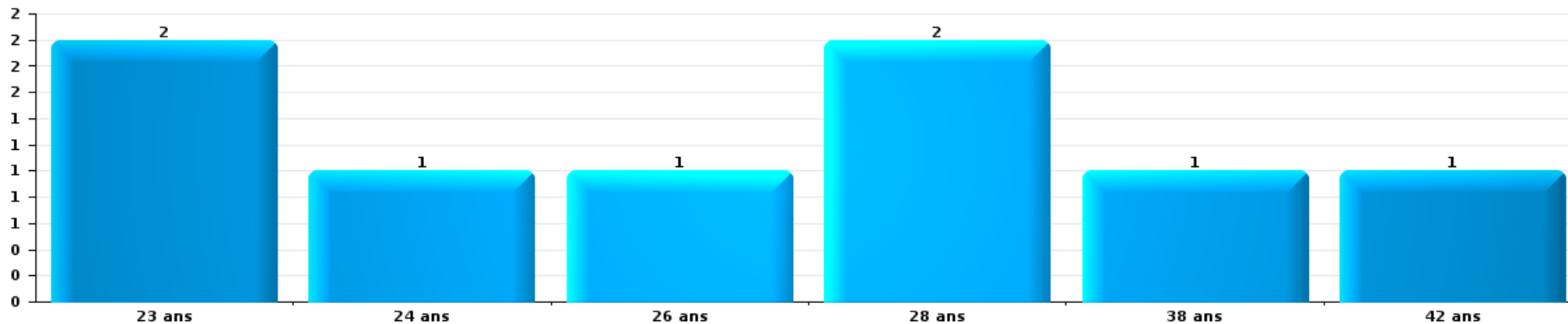
Nombre de suspects-fait par âge (chronologique)





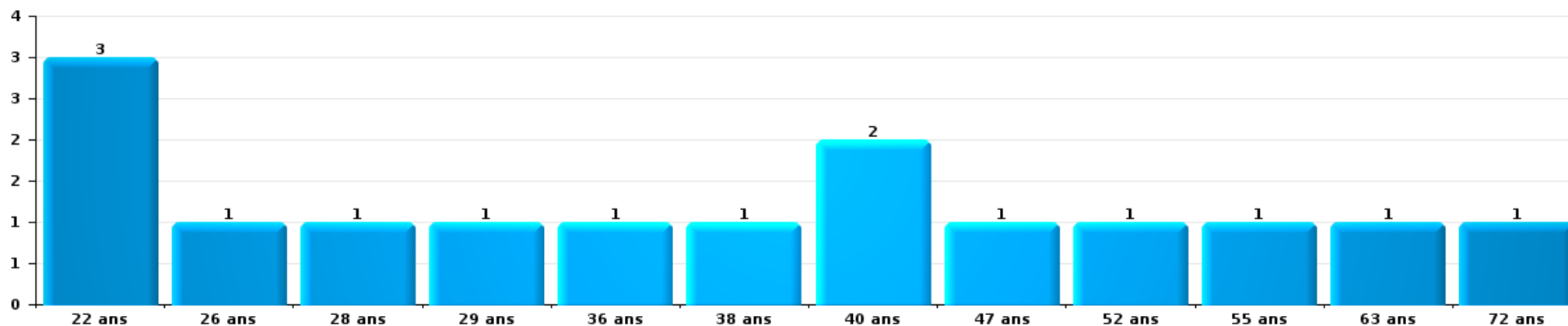
Vol dans ou sur un véhicule

Nombre de suspects-fait par âge (chronologique)



Dégradation de voiture

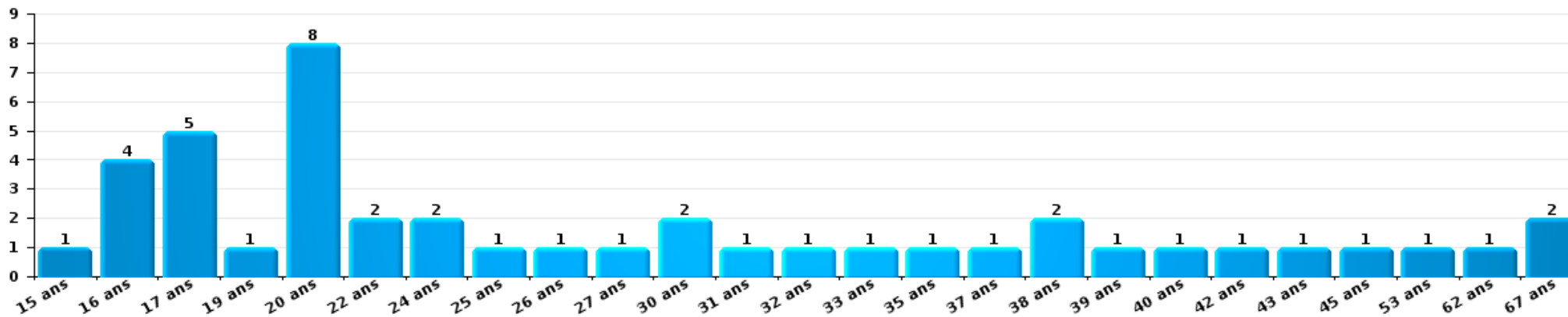
Nombre de suspects-fait par âge (chronologique)





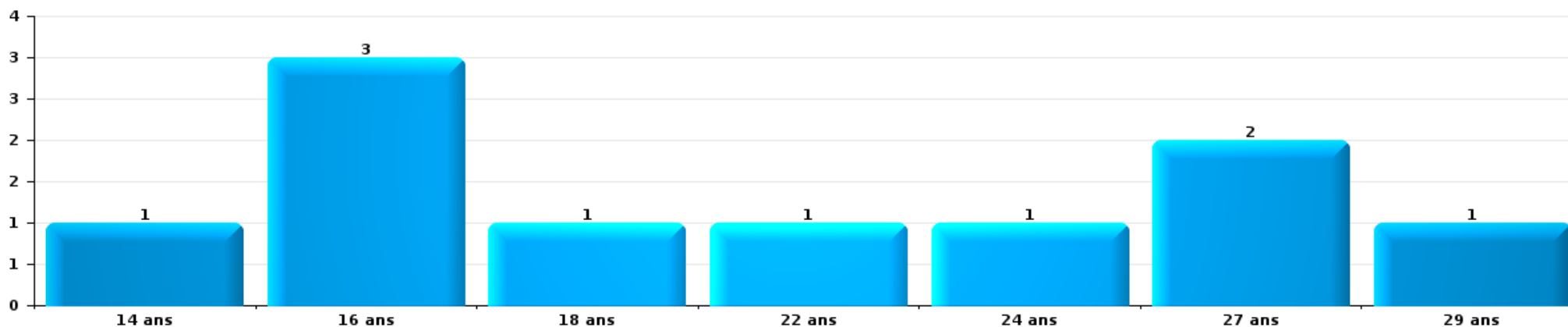
Vol de vélo

Nombre de suspects-fait par âge (chronologique)



Vol à la tire

Nombre de suspects-fait par âge (chronologique)



# ***STATISTIQUES POLICIERES DE CRIMINALITE***

---

***LIEU DE PERPETRATION: COMMUNE***

**Brugge**

***ANNEXE I: DETAIL PAR CATEGORIE DE DELIT  
CODE PENAL***



Brugge

Infraction Code pénal

Infr. contre l'intégrité physique

			2000	2015	2016	2017	2018	2019	2020	2021	2022	2023	2024	2025
Assassinat	Infanticide (assassinat)	Acc.										1		
	Empoisonnement (assassinat)	Tent.	1							1				
	Suite à incendie volontaire / explosion	Tent.												1
	Autres	Acc.	2	1	1	2								
		Tent.		4			2	1	5	2	1		1	
	<b>Sous-total</b>		<b>3</b>	<b>5</b>	<b>1</b>	<b>2</b>	<b>2</b>	<b>1</b>	<b>5</b>	<b>3</b>	<b>1</b>	<b>1</b>	<b>1</b>	<b>1</b>
Meurtre	Infanticide (meurtre)	Acc.						1						
	Empoisonnement (meurtre)	Tent.		1								1	1	
	Suite à incendie volontaire / explosion	Tent.										1		
	Meurtre - police/gardien de prison/corps sécurité	Tent.												1
	Meurtre - personnel profession médicale	Tent.												1
	Non spécifié	Acc.	1						1					
		Tent.	1			1					1			
	Autres	Acc.		1		1								
	Tent.	1	10	6	6	7	5	4	2	10	9	9	3	
	<b>Sous-total</b>		<b>3</b>	<b>12</b>	<b>6</b>	<b>8</b>	<b>7</b>	<b>6</b>	<b>5</b>	<b>2</b>	<b>11</b>	<b>11</b>	<b>10</b>	<b>5</b>
Torture et maltraitance	Torture	Acc.							1	1			1	3
	Traitement inhumain	Acc.										2	1	2
	Traitement dégradant	Acc.								1		1		1
	Non spécifié	Acc.										1		
	<b>Sous-total</b>								<b>1</b>	<b>2</b>		<b>4</b>	<b>2</b>	<b>6</b>
Droit international humanitaire	Génocide	Acc.												1
	Crime contre l'humanité	Acc.												1
	Crime de guerre	Acc.												1
	<b>Sous-total</b>													<b>3</b>
Coups et/ou blessures vol. en sphère familiale	Entre partenaires ou ex-partenaires	Acc.	84	122	160	159	151	167	175	217	234	221	201	104
	Lors d'un différend familial en général	Acc.	42											
	Par les parents envers un mineur	Acc.	5	7	11	11	11	10	9	15	17	18	14	12
	Par les parents envers personne vulnérable	Acc.				1						1		
	Envers les parents	Acc.	3	14	10	15	20	17	21	24	26	18	25	20
	Envers d'autres ascendants directs ou collatéraux	Acc.		3	14	7	9	8	13	4	8	9	10	5
	<b>Sous-total</b>	<b>134</b>	<b>146</b>	<b>195</b>	<b>193</b>	<b>191</b>	<b>202</b>	<b>218</b>	<b>260</b>	<b>285</b>	<b>267</b>	<b>250</b>	<b>141</b>	



Infr. contre l'intégrité physique

			2000	2015	2016	2017	2018	2019	2020	2021	2022	2023	2024	2025
Coups et/ou blessures vol. hors sphère familiale	Bagarres (=coups réciproques)	Acc.	35	97	129	143	140	148	105	167	173	143	185	85
		Tent.					1							
		Acc.	26	25	14	20	25	14	14	21	16	23	16	11
	Coups envers fonctionnaire de police	Tent.	1											
	Envers un mineur par une pers. ayant autorité	Acc.	4	3	4	5	6	2	3	11	10	9	9	2
	Envers un mineur qualité de l'auteur inconnue	Acc.	4	12	12	18	17	18	15	12	15	24	31	16
	Envers pers. vulnérable par pers. ayant autorité	Acc.			1		1							1
	Envers pers. vulnérable (qualité auteur inconnue)	Acc.			2	2	2		1					1
	Envers un mineur par cohabitant sans rel. Autorité	Acc.										1		
	Envers un arbitre de manifestation sportive	Acc.		1		1								
	Coups envers personnel transport public	Acc.		4	4	2	5			1	5	4	4	5
	Coups envers personnel autre service public	Acc.		1	2	2	1	1			2	4	3	4
	Coups envers profession médicale	Acc.		2	1	2	4	3	1	4	4	1	5	7
	Coups envers personnel institut d'enseignement	Acc.		4	7	5	5	4	3	4	4	7	7	7
	Coups envers gardien de prison/corps sécurité	Acc.				4			1	1	3		2	
	Coups envers membre profession juridique protégée	Acc.												1
	Non spécifié	Acc.	375	331	355	335	334	346	188	276	314	363	393	180
	Tent.	1						1				1		
	Sous-total	446	480	531	539	541	538	332	505	544	585	659	307	
Abstention coupable	Acc.	2	2	3	1	2	1	1	1	3	1	2	4	2
	Sous-total	2	2	3	1	2	1	1	1	3	1	2	4	2
Autres infr. volontaires. c/ l'intégrité phys.	Privation de soins à enfant ou personne vulnérable	Acc.	1						2			1	1	
	Délaissement d'enfant ou personne vulnérable	Acc.		1										
	Abandon d'enfant dans le besoin	Acc.		1	1			2	1	2				
	Administration substances nuisibles	Acc.		2	1	1			2	1	3	2	4	2
	Empoisonnement de denrées	Acc.	1		1		1				1		1	
	Entrave méchante à la circulation	Acc.	8	3	7	2	5	4	1	2	3	4	9	3
		Tent.					1							
Voies de faits et violences légères	Acc.	37	30	31	38	28	13	5	10	17	17	15	2	
	Sous-total	47	37	41	41	35	19	11	15	24	24	30	7	
Infr. involontaires contre l'intégrité physique	Homicides involontaires	Acc.					1					1		
	Coups et/ou blessures involontaires	Acc.	25	23	12	7	13	11	4	5	9	5	5	6
	Abstention d'entretien enfant/personne vulnérable	Acc.			1						1			
	Causer un accident de chemin de fer	Acc.	1					2						
	Morsure de chien	Acc.		10	10	11	12	15	11	13	17	11	12	1
	Non spécifié	Acc.	1							1				
	Sous-total	27	33	23	18	26	28	15	19	27	17	17	7	
	Total	662	715	800	802	804	795	588	809	893	911	973	479	



Infr. contre la liberté individuelle

		2000	2015	2016	2017	2018	2019	2020	2021	2022	2023	2024	2025
Prise d'otages	Acc.		1		1				1	1	2	1	1
	Sous-total		1		1				1	1	2	1	1
Enlèvement de mineur ou personne vulnérable	Enlèvement parental	Acc.	3	1	4	2	1	3	2	5	1	4	2
		Tent.			1					3	2	1	
	Autre enlèvement	Acc.			1			2				1	
		Tent.	2	1	1		1	1	2	1	3	2	
	Sous-total	2	4	1	7	2	2	6	4	9	6	8	2
Détenition par un particulier	Acc.	3	4	5	2	5	3	3	6	9	5	11	1
	Tent.			1	1						1	1	
	Sous-total	3	4	6	3	5	3	3	6	9	6	12	1
	Total	5	9	7	11	7	5	9	11	19	14	21	4



Infr. contre les mœurs

			2000	2015	2016	2017	2018	2019	2020	2021	2022	2023	2024	2025	
Viol n'ayant pas causé la mort	Victime < 10a	Acc.	5	3	5	3	5	5	5	6	1				
	Victime 10a - 14a	Acc.	4	8	3	2	3	3	6	11	1				
	Victime 14a - 16a	Acc.	2	2	3		2	4	6	8	3				
		Tent.				1									
	Victime 16a - 18a	Acc.	1	2	3	3	5	3	2	10	1				
		Tent.	1												
	Victime majeure	Acc.	16	17	14	11	17	19	17	21	6				
	Victime majeure	Tent.	2	1	3	2	1	1	1	1					
Victime âge inconnu	Acc.					1									
	Sous-total		31	33	31	21	35	35	37	57	12				
Viol avec conséquence inconnue		Acc.	14		1						1	1			
		Tent.	1												
		Sous-total	15		1						1	1			
Viol n'ayant pas causé la mort (nvCPS)	Victime < 16a	Acc.								1	21	11	23	7	
	Victime 16a - 18a	Acc.							1	1	6	4	7	2	
	Victime majeure	Acc.							1		1	28	35	30	10
		Tent.										3		1	
	Sous-total							1	1	3	58	50	61	19	
Attentat à la pudeur avec violence / menace	Victime < 16a	Acc.	2		1	1	1	4	2		3				
	Victime 16a - 18a	Acc.	1	1	3	1		3	2	2	1				
		Tent.				1									
	Victime majeure	Acc.	9	10	13	11	8	15	12	22	7				
		Tent.	2	1	1	2									
	Sous-total	14	12	18	16	9	22	16	24	11					
Attentat à la pudeur sans violence / menace	Victime < 16a	Acc.	10	10	20	11	14	16	18	16	10				
	Victime 16a - 18a	Tent.		1	2		1								
		Acc.	1	1	1	5	1	3		3	2	1			
	Victime âge inconnu	Acc.	9	9	9	4	11	7	7	12	4				
		Tent.	1			2	1								
	Sous-total	21	21	32	22	31	26	25	31	16	1				
Attentat à la pudeur non spécifié		Acc.	9	1											
		Sous-total	9	1											
Atteinte intégrité sexuelle sans mort (nvCPS)	Victime < 16a	Acc.								2	17	18	15	16	
	Victime 16a - 18a	Tent.												1	
		Acc.										7	7	8	3
	Victime majeure	Acc.								1	24	21	26	16	
	Sous-total									3	48	46	49	36	
Atteinte intégrité sex.-indéterminé (nvCPS)		Acc.										1			
		Sous-total										1			



**Infr. contre les mœurs**

			2000	2015	2016	2017	2018	2019	2020	2021	2022	2023	2024	2025
Pornographie enfantine	Détention	Acc.		3	3	2	4	5	3	3	3	3		
	Distribution	Acc.	1	12	9	11	11	15	18	27		1		
	Accès pornographie enfantine via technologie	Acc.				1	1	1	1	1	1			
	Non spécifié	Acc.		2		1	3	1						
		Sous-total		1	17	12	14	19	22	22	31	4	4	
Pornographie		Acc.	2			1	2	1		2				
		Sous-total	2			1	2	1		2				
Incitation à la débauche	Victime mineure	Acc.	1	4	11	4	3	3	9	4	1			
	Age victime inconnu	Acc.		1	1		1		1					
	Publicité par ICT pour débauche	Acc.		6	2									
	Autre publicité pour débauche	Acc.	1	3	1				2					
	Non spécifié	Acc.		1										
	Sous-total		2	15	15	4	4	3	12	4	1			
Exploitation de la débauche d'autrui	Victime mineure	Acc.			1	4		1	3	2				
	Victime majeure	Acc.	1	1	2	1	2		3	1				
	Age victime inconnu	Acc.		1				1			1			
	Sous-total		1	2	3	5	2	2	6	3	1			
Outrage public aux bonnes mœurs	Actions (exhibitionnisme, etc.)	Acc.	10	26	21	40	41	39	66	37	21			
	Ecrits, images, objets	Tent.	6	5	4	6	5	5	5	4	3			
	Obscénités en public	Acc.	1						1					
	Exhibitionnisme (nvCPS)	Acc.									2	28	20	16
	Contenu pornographique extrême ou violent (nvCPS)	Acc.										2	2	
	Non spécifié	Acc.	12											
	Sous-total		29	31	25	46	46	44	72	41	26	30	22	16
Voyeurisme	Observation/enregistrement de nudité ou intimité	Acc.		1	9	10	10	3	2	6	3			
	Diffusion enregistrement nudité ou intimité	Tent.			10	23	7	8	13	10	5			
							1							
	Sous-total			1	19	33	18	11	15	16	8			
Voyeurisme direct (nvCPS)	Victime < 16a	Acc.										1		
	Victime majeure	Acc.									2	1		3
	Sous-total										2	2		3
Voyeurisme via moyen technique ou autre (nvCPS)	Victime < 16a	Acc.									2	6	1	3
		Tent.											1	
	Victime majeure	Acc.									7	3	6	1
	Sous-total										9	9	8	4
Diffusion de contenu à caractère sexuel (nvCPS)	Victime < 16a	Acc.									2	4	1	2
	Victime 16a - 18a	Acc.										1		
	Victime majeure	Acc.									1	4		1
	Sous-total										3	9	1	3



**Infr. contre les mœurs**

			2000	2015	2016	2017	2018	2019	2020	2021	2022	2023	2024	2025
Diffusion contenu sex. but méchant/lucrat. (nvCPS)	Victime < 16a	Acc.									1	2	5	5
	Victime 16a - 18a	Acc.									2	3	2	1
	Victime majeure	Acc.									6	11	2	5
		Sous-total										9	16	9
Grooming (contact par ICT avec mineur < 16 ans)		Acc.				1	3	4		2	2			
		Sous-total				1	3	4		2	2			
Grooming offline - sans ICT (nvCPS)	Victime < 16a	Acc.											4	2
	Victime 16a - 18a	Acc.									1	2	3	
		Sous-total									1	2	7	2
Grooming online - avec ICT (nvCPS)	Victime < 16a	Acc.									1	2	3	4
	Victime 16a - 18a	Acc.										1	2	1
		Sous-total									1	3	5	5
Exploitation sexuelle mineurs-prostitution (nvCPS)	Incitation à la débauche/prostit. (nvCPS)	Acc.										1	3	2
		Tent.										1		
	Obtention de la débauche/prostit. (nvCPS)	Acc.											1	
	Assister à la débauche/prostit. (nvCPS)	Acc.											1	
	Sous-total											2	5	2
Images d'abus sexuels de mineurs (nvCPS)	Production/diffusion images abus sexuels (nvCPS)	Acc.							1		6	14	19	4
	Détention/acquisition images abus sexuels (nvCPS)	Acc.							1		1	9	20	8
	Accès à images abus sexuels de mineurs (nvCPS)	Acc.											1	2
		Sous-total							2		7	23	40	14
Abus de la prostitution - personne majeure (nvCPS)		Acc.										3	5	1
		Sous-total										3	5	1
		Total	125	133	156	163	169	171	208	217	220	202	212	116



**Infr. contre autres valeurs morales et sentiments**

			2000	2015	2016	2017	2018	2019	2020	2021	2022	2023	2024	2025
Harcèlement	Harcèlement par téléphone (OLD)	Acc.	14											
		Acc.	31	188	167	156	141	166	136	182	192	232	208	83
	Sous-total	45	188	167	156	141	166	136	182	192	232	208	83	
Violation de sépulture	Acc.	5	1	1	4	2	2	1	4	3	3	1		
	Sous-total	5	1	1	4	2	2	1	4	3	3	1		
Violation du secret professionnel	Acc.	1	4	4	5	3	3	2	3	3	3	2	2	
	Sous-total	1	4	4	5	3	3	2	3	3	3	2	2	
Atteinte à l'honneur	Calomnie et diffamation	Acc.	33	22	29	33	24	24	25	24	23	38	25	15
	Déclaration calomnieuse	Acc.	1	2	2	2		1	3			3		1
	Imputation calomnieuse	Acc.	9	2	5	6	8	4	3	4	4	2	7	
	Divulgence méchante	Acc.	2	1	1			2		1				
	Injures (Délit)	Acc.	4	12	15	11	10	9	15	8	10	10	17	9
	Non spécifié	Acc.	1	1					1					
Sous-total		50	40	52	52	42	40	47	37	37	53	49	25	
Vie privée	Intrusion de nuit	Acc.	1	1									1	
	Violation de domicile par un particulier	Acc.	16	20	17	22	17	25	15	22	28	20	22	10
	Violation du secret des lettres	Tent.												1
		Acc.	5	2	2	2	2	2		2	2	2	4	
Sous-total		22	23	19	24	19	27	15	24	30	22	27	11	
Libre exercice des cultes	Acc.					1								
	Sous-total					1								
Tapage nocturne	Acc.	54	49	33	63	45	13	31	67	32	38	32	14	
	Sous-total	54	49	33	63	45	13	31	67	32	38	32	14	
Violation de communication par particulier	Acc.			1	1	1		1	1				1	
	Sous-total			1	1	1		1	1				1	
Abus faiblesses de personnes	Acc.				1	1		1	2				1	
	Sous-total				1	1		1	2				1	
Vie privée mineur: publication débats Justice	Tent.							1						
	Sous-total							1						
Vie privée mœurs: publication identité victime	Acc.									3	6	4	1	
	Sous-total									3	6	4	1	
Cyberlokkng (leurre de mineur par ICT)	Acc.							4	1	2	2	1		
	Sous-total							4	1	2	2	1		
Occupation bien d'autrui (squatter)	Pénétrer / occuper / séjourner (bien non habité)	Acc.						3	7	10	5	12	16	4
		Tent.										1		1
	Pénétrer / occuper / séjourner (bien habité)	Acc.						1		1			1	
		Sous-total						4	7	11	5	13	17	5



Infr. contre autres valeurs morales et sentiments

		2000	2015	2016	2017	2018	2019	2020	2021	2022	2023	2024	2025
	Total	177	305	277	306	255	256	245	332	307	372	341	143



Infr. relative au statut juridique de l'enfant

			2000	2015	2016	2017	2018	2019	2020	2021	2022	2023	2024	2025
Non-représentation d'enfants	Par les parents	Acc.	8	6	4	2		1	2	2			1	
	Par une personne qui en a la charge	Acc.					1							
		Sous-total	8	6	4	2	1	1	2	2			1	
		Total	8	6	4	2	1	1	2	2			1	



Vol et extorsion

			2000	2015	2016	2017	2018	2019	2020	2021	2022	2023	2024	2025
Vol avec circ. aggr.	Avec violence	Acc.	13	37	30	26	22	30	27	34	20	32	21	9
		Tent.	4	8	4	9	6	3	6	9	3	7	1	
	Sans violence	Acc.	1.077	585	562	399	529	412	351	335	416	328	352	138
		Tent.	105	237	227	211	240	241	229	175	205	187	193	69
Sous-total			1.199	867	823	645	797	686	613	553	644	554	567	216
Vol sans circ. aggr.	Avec violence	Acc.	7	50	34	36	29	29	22	25	22	47	23	9
		Tent.	2	2	1	2	1	2	2	7	6	1		1
	Sans violence, Vol à la tire	Acc.	200	570	409	312	445	357	99	92	209	264	160	41
		Tent.		3	8	6	3	5	2	2	4	2	4	5
	Sans violence, Vol d'usage	Acc.	5	6	5	1	6	3	6	11	5	3	6	3
		Tent.												
	Sans violence, Vol domestique	Acc.	43	58	68	51	68	51	38	36	48	44	40	28
		Tent.	4		1		1	1		1	2			
Sans violence	Acc.	2.810	2.554	2.310	2.226	2.178	2.230	1.650	1.679	2.122	2.176	2.069	955	
	Tent.	34	43	38	42	51	52	71	90	61	78	64	33	
Sous-total			3.105	3.286	2.874	2.676	2.782	2.730	1.890	1.943	2.479	2.615	2.366	1.075
Vol non spécifié		Acc.	845	4	4	2	4	6	2	2	10	5		2
		Tent.	273											
	Sous-total	1.118	4	4	2	4	6	2	2	10	5		2	
Extorsion		Acc.	14	14	24	14	31	32	31	20	23	43	32	18
		Tent.	5	12	15	16	22	17	25	34	31	27	20	19
	Sous-total	19	26	39	30	53	49	56	54	54	54	70	52	37
Fabrication de fausses clefs		Acc.										1		
		Sous-total										1		
Total			5.441	4.183	3.740	3.353	3.636	3.471	2.561	2.552	3.187	3.245	2.985	1.330



**Fraude**

			2000	2015	2016	2017	2018	2019	2020	2021	2022	2023	2024	2025
Blanchiment d'argent	Acc.	7	10	4	5	8	18	46	83	50	98	73	17	
	Tent.							1			1			
	<b>Sous-total</b>	<b>7</b>	<b>10</b>	<b>4</b>	<b>5</b>	<b>8</b>	<b>18</b>	<b>47</b>	<b>83</b>	<b>50</b>	<b>99</b>	<b>73</b>	<b>17</b>	
Recel	Recel simple	Acc.	9	5	21	9	8	16	6	5	6	5	10	2
		Tent.				1	1							
	Recel qualifié	Acc.	5								1			
	Non spécifié	Acc.	4		1							2		
	<b>Sous-total</b>	<b>18</b>	<b>5</b>	<b>22</b>	<b>10</b>	<b>9</b>	<b>16</b>	<b>6</b>	<b>5</b>	<b>7</b>	<b>7</b>	<b>10</b>	<b>2</b>	
Grivèlerie	Carburant / lubrifiant	Acc.	18	6	3	3	23	8	4	1	1	2	1	1
	Boissons et aliments	Acc.	12	13	16	13	16	38	5	17	11	20	22	9
	Voiture de location	Acc.	9	11	24	30	24	15	17	9	15	19	16	3
	Logements	Acc.	7	10	11	8	7	2	2	7	5	12	6	2
	Non spécifié	Acc.	15											
	<b>Sous-total</b>	<b>61</b>	<b>40</b>	<b>54</b>	<b>54</b>	<b>70</b>	<b>63</b>	<b>28</b>	<b>34</b>	<b>32</b>	<b>53</b>	<b>45</b>	<b>15</b>	
Corruption privée	Acc.								1	1				
	<b>Sous-total</b>								<b>1</b>	<b>1</b>				
Détournement et destruction frauduleuse	Cel frauduleux	Inc.	1											
		Acc.	84	43	33	36	33	40	34	33	27	36	38	22
		Tent.	1	1										
	D'argent, de papiers, etc.	Acc.	1						1		2			
	D'objets saisis	Acc.	1	1		2		1	1	1		1	5	1
	De biens mobiliers des époux	Acc.		1										
	D'héritage	Acc.	1											1
Non spécifié	Acc.	13	7	7	2	2		5	4	3	3	3		
	<b>Sous-total</b>	<b>102</b>	<b>53</b>	<b>40</b>	<b>40</b>	<b>35</b>	<b>41</b>	<b>41</b>	<b>38</b>	<b>32</b>	<b>40</b>	<b>47</b>	<b>23</b>	
Escoquerie	Fraude par internet	Acc.		107	125	148	247	275	304	310	271	318	337	184
		Tent.		29	28	15	35	30	15	28	8	18	18	7
	Escoquerie sans internet	Acc.		63	75	62	78	53	49	46	40	67	89	51
		Tent.		19	19	20	19	13	10	12	7	9	19	11
	Non spécifié	Acc.	104											
	Tent.	17												
	<b>Sous-total</b>	<b>121</b>	<b>218</b>	<b>247</b>	<b>245</b>	<b>379</b>	<b>371</b>	<b>378</b>	<b>396</b>	<b>326</b>	<b>412</b>	<b>463</b>	<b>253</b>	
Tromperie	Marchandises vendues / travail fourni	Acc.	5	1				1	1				1	
	Non spécifié	Acc.	1		1				1		1			
	<b>Sous-total</b>	<b>6</b>	<b>1</b>	<b>1</b>				<b>1</b>	<b>2</b>		<b>1</b>		<b>1</b>	
Abus de confiance et infr. apparentées	Abus de confiance	Acc.	69	66	52	49	55	57	38	38	64	68	51	30
		Tent.	1			1								
	Abus des faiblesses	Acc.	13	4	3	3	1	1	5	2	2	7	4	1
	<b>Sous-total</b>	<b>83</b>	<b>70</b>	<b>55</b>	<b>53</b>	<b>56</b>	<b>58</b>	<b>43</b>	<b>40</b>	<b>66</b>	<b>75</b>	<b>55</b>	<b>31</b>	



**Fraude**

			2000	2015	2016	2017	2018	2019	2020	2021	2022	2023	2024	2025
<b>Abus de biens sociaux</b>	Par des sociétés	Acc.									1		1	
	Non spécifié	Acc.		1						2	2		1	
	Autres	Acc.						1		1				
		<b>Sous-total</b>			1				1	3	3			2
<b>Infr. liées à l'insolvabilité</b>	Par des tiers	Acc.								1				
	Par le débiteur	Acc.			1	1				1	1			
	Non spécifié	Acc.	4	3	4	4	3	2		1	1		2	
		<b>Sous-total</b>	4	3	5	5	3	2		3	2		2	
<b>Insolvabilité frauduleuse</b>		Acc.			1	1		1	1	1	1			
		<b>Sous-total</b>			1	1		1	1	1	1			
<b>Chèques sans provision</b>		Acc.	25	1				1						
		Tent.	1											
		<b>Sous-total</b>	26	1				1						
<b>Compartiments cachés moyens de transport</b>		Acc.												3
		<b>Sous-total</b>												3
<b>Total</b>			<b>428</b>	<b>402</b>	<b>429</b>	<b>413</b>	<b>560</b>	<b>573</b>	<b>547</b>	<b>604</b>	<b>520</b>	<b>686</b>	<b>698</b>	<b>344</b>



Dégradation de la propriété

			2000	2015	2016	2017	2018	2019	2020	2021	2022	2023	2024	2025	
Incendie volontaire	Dans lieu habité (de jour)	Acc.	1	5	3	4	8	5	2	4	2	1	3	2	
		Tent.							1					2	
	Dans lieu habité (de nuit)	Acc.	1	3		9	3	2	3	3	3	2	2	5	1
		Tent.			1										
	Dans lieu habité (moment indéterminé)	Acc.				1									
	Dans un autre lieu (de jour)	Acc.	4	5	8	13	9	14	14	14	10	1	19	11	11
		Tent.		2	1						1		1	1	2
	Dans un autre lieu (de nuit)	Acc.	11	4	10	7	10	13	4	9	9	9	6	9	5
		Tent.	1							1			1		
	Dans un autre lieu (moment indéterminé)	Acc.	3	2	1	3	3	3	3	3	5	7	3	2	2
Tent.										2			1		
Non spécifié	Acc.	16													
<b>Sous-total</b>			<b>37</b>	<b>21</b>	<b>24</b>	<b>37</b>	<b>33</b>	<b>37</b>	<b>27</b>	<b>35</b>	<b>21</b>	<b>33</b>	<b>34</b>	<b>23</b>	
Destruction par explosion volontaire	Dans lieu habité (de nuit)	Acc.								1			1		
	Dans un autre lieu (de nuit)	Acc.						1							
	Dans un autre lieu (moment indéterminé)	Acc.						1							
<b>Sous-total</b>								<b>2</b>		<b>1</b>			<b>1</b>		
Incendie involontaire	Acc.	100	57	59	62	69	49	43	47	46	45	45	45	33	
<b>Sous-total</b>			<b>100</b>	<b>57</b>	<b>59</b>	<b>62</b>	<b>69</b>	<b>49</b>	<b>43</b>	<b>47</b>	<b>46</b>	<b>45</b>	<b>45</b>	<b>33</b>	
Destruction, dénaturation, dégradation	Avec circ. aggr.	Acc.	10	1	3	3	3	1			1	1			
	Destruction de biens agricoles	Acc.			1										
		Acc.	249	1				1	1		1				
	Non spécifié	Tent.	2												
<b>Sous-total</b>			<b>261</b>	<b>2</b>	<b>4</b>	<b>3</b>	<b>3</b>	<b>2</b>	<b>1</b>		<b>2</b>	<b>1</b>			
Vandalisme	Sur véhicules	Acc.	529	481	440	503	573	451	416	448	345	382	371	160	
		Tent.				1									
	Sur autres biens mobiliers	Acc.	652	113	141	126	96	102	81	152	148	113	127	67	
	Graffitis	Acc.	3	35	45	60	35	90	97	688	253	38	61	91	
	Autres détériorations sur biens immobiliers	Acc.	71	363	367	382	334	293	270	310	312	339	325	178	
Dégradation de clôture	Acc.	2	26	34	42	20	16	14	22	19	10	16	7		
<b>Sous-total</b>			<b>1.257</b>	<b>1.018</b>	<b>1.027</b>	<b>1.114</b>	<b>1.058</b>	<b>952</b>	<b>878</b>	<b>1.620</b>	<b>1.077</b>	<b>882</b>	<b>900</b>	<b>503</b>	
Intrusion dans une zone portuaire	Acc.			2	8	295	464	726	634	142	97	96	21		
		Tent.			1	10	9		3			1			
	<b>Sous-total</b>			<b>2</b>	<b>9</b>	<b>305</b>	<b>473</b>	<b>726</b>	<b>637</b>	<b>142</b>	<b>97</b>	<b>97</b>	<b>21</b>		
<b>Total</b>			<b>1.655</b>	<b>1.098</b>	<b>1.116</b>	<b>1.225</b>	<b>1.468</b>	<b>1.515</b>	<b>1.675</b>	<b>2.340</b>	<b>1.288</b>	<b>1.058</b>	<b>1.077</b>	<b>580</b>	



Infr. contre la Sécurité de l'Etat

		2000	2015	2016	2017	2018	2019	2020	2021	2022	2023	2024	2025
Sûreté intérieure de l'Etat	Acc.											2	
	Sous-total											2	
Sûreté extérieure de l'Etat	Acc.			1	4	1	7	4	2				
	Tent.				1								
	Sous-total			1	5	1	7	4	2				
Terrorisme	Groupe terroriste	Acc.		2		1				1			
	Diffuser un message qui incite au terrorisme	Acc.	1	1									
	Sous-total		1	3		1				1			
		Total	1	4	5	2	7	4	2	1		2	



Infr. contre la sécurité publique

			2000	2015	2016	2017	2018	2019	2020	2021	2022	2023	2024	2025
Organisation criminelle	Acc.			4	3	4	2	9	7	3		3	1	1
	Sous-total			4	3	4	2	9	7	3		3	1	1
Association de malfaiteurs	Acc.	2		8	24	12	24	25	25	15	10	19	15	5
	Sous-total	2		8	24	12	24	25	25	15	10	19	15	5
Evasion de prisonniers	Evasion simple	Acc.	10	2	2	2	2	3	1		3	1	3	2
		Tent.	1							1		1		
	Evasion qualifiée	Acc.	23											
		Tent.	3							1				
	Non-rentree de congé	Acc.		99	72	68	57	48	48	47	70	91	140	64
	Non-respect surveillance électronique	Acc.		32	40	43	24	40	20	27	39	24	36	6
	Non spécifié	Acc.	34	2	3	3	1	4		1	1	4	3	1
	Sous-total	71		135	117	116	84	95	69	77	113	121	182	73
Recel	Recel de criminel	Acc.							1					
	Sous-total								1					
Menaces	Menace d'attentat	Acc.		1			1		10	5	2	1	2	
	Verbales	Acc.	172	87	127	90	110	129	107	129	139	190	191	84
	Ecrites	Acc.	18	40	35	38	49	61	49	53	49	75	84	37
	Par gestes, emblèmes	Acc.	29	65	109	87	76	72	55	69	57	102	71	29
	Alerte à la bombe	Acc.	7	9	12	5	4	3	3	3	6	1	12	2
		Tent.												1
	Non spécifié	Acc.	22	1		1		2	1		1	3	1	1
	Sous-total	248		203	283	221	240	267	225	259	254	372	361	154
Jet d objets murs d'une prison	Acc.												10	
	Sous-total												10	
	Total	321		350	427	353	350	396	327	354	377	515	569	233



Infr. contre l'autorité publique

		2000	2015	2016	2017	2018	2019	2020	2021	2022	2023	2024	2025
Violence c/ personnes investies autorité publique	Acc.	1	2	10	3	3	2	3		1		1	2
	Sous-total	1	2	10	3	3	2	3		1		1	2
Rébellion	Rébellion armée	Acc.	2	3	7	4	2	3	1	1	2	4	2
	Rébellion non armée	Acc.	62	68	82	75	70	70	57	66	75	68	33
	Non spécifié	Acc.	1	3		2		1		1			
	Sous-total	53	65	74	89	81	72	74	58	68	77	72	35
Outrages	Acc.	30	13	19	16	21	17	28	31	30	40	28	22
	Sous-total	30	13	19	16	21	17	28	31	30	40	28	22
Refus de coopération (informatique et télécom)	Acc.					1	1	4	2	2	3	8	1
	Sous-total					1	1	4	2	2	3	8	1
Autres infractions	Bris de scellés	Acc.	1	6	2	1	1	1	3	2	1	1	
	Entraves exercice fonction judiciaire	Acc.							1				
	Imprimés sans éditeur responsable	Acc.									1		
	Sous-total	2	1	6	2	1	1	1	4	2	2	1	
<b>Total</b>		<b>86</b>	<b>81</b>	<b>109</b>	<b>110</b>	<b>107</b>	<b>93</b>	<b>110</b>	<b>95</b>	<b>103</b>	<b>122</b>	<b>110</b>	<b>60</b>



Infr. contre la foi publique

			2000	2015	2016	2017	2018	2019	2020	2021	2022	2023	2024	2025
Faux en écritures	Faux en écritures	Acc.	73	61	43	58	63	64	50	47	45	46	48	21
		Tent.		1		1	1				1			
	Usage de faux en écrit. et écrit. falsifiées	Acc.	31	13	19	18	20	12	7	13	12	8	18	5
		Tent.	1			1			1				1	
	Sous-total		105	75	62	78	84	76	58	60	58	54	67	26
Usurpation	Immixtion dans fonctions publiques	Acc.	2	1										
	De fonctions	Acc.	3	17	7	4	13	7	4	3	3	5	11	7
	De titres	Acc.		1		1	1				1			
	De costumes, de décorations, etc.	Acc.				2								
	De nom	Acc.	14	38	44	58	77	135	27	30	33	52	53	23
	Non spécifié	Acc.	1	1	1				1			1		
	Sous-total		20	58	52	65	91	142	32	33	37	58	64	30
Contrefaçon / falsification	Contrefaçon	Acc.		8	10	8	8	8	7	8	10	2	8	6
	Falsification	Acc.		5	2	5	3	6	4		3	1	1	2
	Tent.					1								
	Non spécifié	Acc.		2										
	Sous-total			15	12	13	12	14	11	8	13	3	9	8
Fausses monnaies	Emission	Acc.	9	35	6	4	6	2	4	2	2			3
	Tent.		1	1					1					4
	Non spécifié	Acc.	25											
	Tent.		1											
	Autres	Acc.	3	3	2	1			2	1		1		
	Sous-total		39	39	8	5	6	2	7	3	2	1		7
Faux en justice	Fausses déclarations	Acc.			2	1	2		1		1		2	
	Faux serment	Acc.								1				
	Falsification d'enregistrement	Acc.			1				1					
	Sous-total			3	1	2		2	1	1			2	
	Total		164	187	137	162	195	234	110	105	111	116	142	71



Brugge

Infraction Code pénal

Infr. contre la famille

		2000	2015	2016	2017	2018	2019	2020	2021	2022	2023	2024	2025
<b>Bigamie</b>	Acc.								1				1
	Sous-total								1				1
<b>Abandon de famille</b>	Acc.								1	1			
	Sous-total								1	1			
<b>Refus du droit aux relations personnelles</b>	Acc.	253	76	58	49	57	48	43	194	105	167	131	78
	Sous-total	253	76	58	49	57	48	43	194	105	167	131	78
<b>Non-acquittement pension alimentaire</b>	Acc.	60	21	13	13	5	5	10	9	8	11	8	1
	Sous-total	60	21	13	13	5	5	10	9	8	11	8	1
<b>Mariage forcé</b>	Tent.									1			
	Sous-total									1			
<b>Non spécifié</b>	Acc.	6			1								
	Tent.	1											
	Sous-total	7			1								
	Total	320	97	71	63	62	53	53	205	115	178	139	80



**Criminalité informatique**

		2000	2015	2016	2017	2018	2019	2020	2021	2022	2023	2024	2025
<b>Hacking</b>	Acc.		33	50	44	47	65	70	56	60	58	111	123
	Tent.							2			2	3	1
	Sous-total		33	50	44	47	65	72	56	60	60	114	124
<b>Faux en informatique</b>	Acc.		27	52	37	108	181	57	32	18	39	43	25
	Tent.				1			2	1	1		1	
	Sous-total		27	52	38	108	181	59	33	19	39	44	25
<b>Fraude informatique</b>	Acc.		103	87	88	185	334	492	515	573	484	579	300
	Tent.		40	19	27	12	21	19	21	14	22	18	6
	Sous-total		143	106	115	197	355	511	536	587	506	597	306
<b>Sabotage</b>	Acc.		14	10	20	20	17	22	9	19	28	16	2
	Tent.		2										
	Sous-total		16	10	20	20	17	22	9	19	28	16	2
<b>Total</b>			219	218	217	372	618	664	634	685	633	771	457



**Exercice illégal de l'autorité publique**

		2000	2015	2016	2017	2018	2019	2020	2021	2022	2023	2024	2025
Usurpation de pouvoir	Acc.	4				1							
	Sous-total	4				1							
Corruption publique	Acc.	2	1		1	2			2		1	1	1
	Tent.	1					1						
	Sous-total	3	1		1	2	1		2		1	1	1
Détention par fonctionnaire public	Acc.		1						1	1			
	Sous-total		1						1	1			
Violation de domicile par fonctionnaire public	Acc.	1											
	Sous-total	1											
Actes arbitraires	Acc.	1		1		1		1	4				
	Sous-total	1		1		1		1	4				
Prise d'intérêt	Acc.			1	1				2	1	1	1	
	Sous-total			1	1				2	1	1	1	
Abus de l'autorité	Acc.	2			1								
	Sous-total	2			1								
Actes de l'état civil	Acc.										1		
	Sous-total										1		
Violation de communication par fonctionnaire	Acc.								1	1			
	Sous-total								1	1			
Non spécifié	Acc.								1				
	Sous-total								1				
	Total	11	2	2	3	4	1	1	11	3	3	2	1

**Marchand de sommeil**

		2000	2015	2016	2017	2018	2019	2020	2021	2022	2023	2024	2025
Sans circ. aggr.	Acc.				3				1			1	
	Sous-total				3				1			1	
Avec circ. aggr.	Acc.		1										
	Sous-total		1										
	Total		1		3				1			1	



**Exploitation de la mendicité**

	2000	2015	2016	2017	2018	2019	2020	2021	2022	2023	2024	2025
<b>Non spécifié</b> <b>Acc.</b>			1									
<b>Sous-total</b>			1									
<b>Total</b>			1									

**Traite des êtres humains**

	2000	2015	2016	2017	2018	2019	2020	2021	2022	2023	2024	2025
<b>Exploitation sexuelle</b> <b>Acc.</b>		4	6		6	2	4	8	5	2	5	1
<b>Sous-total</b>		4	6		6	2	4	8	5	2	5	1
<b>Exploitation économique</b> <b>Acc.</b>		3	2	2	1	8	5	3	3	3	3	1
<b>Sous-total</b>		3	2	2	1	8	5	3	3	3	3	1
<b>Production ou diffusion de pornographie infantile</b> <b>Acc.</b>			1			1				2		
<b>Sous-total</b>			1			1				2		
<b>Total</b>		7	9	2	7	11	9	11	8	7	8	2

**Provocation crime ou délits**

	2000	2015	2016	2017	2018	2019	2020	2021	2022	2023	2024	2025
<b>Provocation délits</b> <b>Acc.</b>							1					
<b>Sous-total</b>							1					
<b>Total</b>							1					

**Autres infractions Code pénal**

	2000	2015	2016	2017	2018	2019	2020	2021	2022	2023	2024	2025
<b>Acc.</b>		4	6			2			2	1	1	
<b>Sous-total</b>		4	6			2			2	1	1	
<b>Total</b>		4	6			2			2	1	1	



Contravention Code pénal

		2000	2015	2016	2017	2018	2019	2020	2021	2022	2023	2024	2025
<b>Injures (Contravention)</b>	<b>Acc.</b>	26											
	<b>Sous-total</b>	26											
<b>Destruction d'animaux (Contravention)</b>	<b>Acc.</b>	7											
	<b>Sous-total</b>	7											
<b>Dissimulation visage dans lieu public</b>	<b>Acc.</b>		1			1						6	
	<b>Sous-total</b>		1			1						6	
<b>Autres contraventions CP</b>	<b>Acc.</b>	11	6	6	1		1	1	1			1	
	<b>Sous-total</b>	11	6	6	1		1	1	1			1	
	<b>Total</b>	<b>44</b>	<b>7</b>	<b>6</b>	<b>1</b>	<b>1</b>	<b>1</b>	<b>1</b>	<b>1</b>			<b>7</b>	

# ***STATISTIQUES POLICIERES DE CRIMINALITE***

---

***LIEU DE PERPETRATION: COMMUNE***

**Brugge**

***ANNEXE II: DETAIL PAR CATEGORIE DE DELIT  
LOIS SPECIALES***



Brugge

Infraction Lois spéciales

Drogues

			2000	2015	2016	2017	2018	2019	2020	2021	2022	2023	2024	2025
Détention		Acc.	183	455	462	385	382	402	410	489	494	576	600	316
		Tent.			1									
		Sous-total	183	455	463	385	382	402	410	489	494	576	600	316
Usage	Usage en groupe	Acc.	23											
	Usage individuel	Acc.	58											
	Faciliter l'usage	Acc.	2	3	10	5	2	4	5	1	4	6	5	4
	Incitation à l'usage	Acc.	1	1	1	5		3		4		1	5	
	Désordre, scandale ou danger dans un espace public	Acc.		3	3	1	2	14	7	4	7	6	5	1
	Sous-total	84	7	14	11	4	21	12	9	11	13	15	5	
Importation et exportation		Acc.	29	17	12	18	16	11	8	9	7	17	18	9
		Tent.				1								
		Sous-total	29	17	12	19	16	11	8	9	7	17	18	9
Fabrication		Acc.	1	11	15	3	9	9	15	12	6	4	5	
		Tent.			1									
		Sous-total	1	11	16	3	9	9	15	12	6	4	5	
Commerce		Acc.	28	95	137	77	103	79	127	147	150	131	106	52
		Tent.			6	3	1	2	1	1				
		Sous-total	28	95	143	80	104	81	128	148	150	131	106	52
Protoxyde d'azote (gaz hilarant)		Acc.											12	21
		Sous-total											12	21
Autres		Acc.	6	46	53	57	40	39	84	49	46	62	42	17
		Tent.		1	2	1			2	3	1		1	
		Sous-total	6	47	55	58	40	39	86	52	47	62	43	17
	Total	331	632	703	556	555	563	659	719	715	803	799	420	



Législation sur les étrangers

			2000	2015	2016	2017	2018	2019	2020	2021	2022	2023	2024	2025	
Transmigration illégale	Mariages simulés/blancs sans récompense/contrainte	Acc.		3	2	1	5	5	3	2	1	2	3	2	
		Tent.		44	35	29	19	6	13	16	11	13	15	3	
	Cohab. légale de complais. sans récompense/contr.	Acc.		1		1	1							1	
		Tent.			2	4		2							
	Accès au territoire	Acc.	375	157	376	381	103	75	68	79	35	55	55		20
		Tent.		7											
	Séjour	Acc.	94	347	817	643	1.150	873	1.184	1.087	382	387	350		127
		Tent.	1	2	1		2		1	1					
	Éloignement	Acc.			1										
		Tent.													
Pas de port de documents d'identité ou de voyage	Acc.		3	1	1	1	1								
	Tent.														
Inscription au registre des étrangers	Acc.	1	45	23	21	23	19	13	15	17	26	12		8	
	Tent.												1	1	
Reconnaissance fraudul. sans récompense/contrainte	Acc.														
	Tent.														
<b>Sous-total</b>			<b>471</b>	<b>609</b>	<b>1.258</b>	<b>1.081</b>	<b>1.304</b>	<b>981</b>	<b>1.282</b>	<b>1.200</b>	<b>446</b>	<b>483</b>	<b>437</b>	<b>161</b>	
Trafic d'êtres humains	Acc.			31	26	25	28	39	18	11	10	19	31	2	
	Tent.				1	6	3	4	1	1	1	1	4	1	
	<b>Sous-total</b>			<b>31</b>	<b>27</b>	<b>31</b>	<b>31</b>	<b>43</b>	<b>19</b>	<b>12</b>	<b>11</b>	<b>20</b>	<b>35</b>	<b>3</b>	
Traite d'êtres humains	Acc.	18													
	Tent.	1													
	<b>Sous-total</b>	<b>19</b>													
Aide au séjour illégal	Acc.			3	15	5	2					1		2	
	Tent.														
	<b>Sous-total</b>			<b>3</b>	<b>15</b>	<b>5</b>	<b>2</b>					<b>1</b>		<b>2</b>	
Non spécifié	Acc.	52			1	1		1							
	Tent.	1													
	<b>Sous-total</b>	<b>53</b>			<b>1</b>	<b>1</b>		<b>1</b>							
Autres	Acc.	6		3	4	1	1	1	3	2	1				
	Tent.	3		11	6										
	<b>Sous-total</b>	<b>9</b>		<b>14</b>	<b>10</b>	<b>1</b>	<b>1</b>	<b>1</b>	<b>3</b>	<b>2</b>	<b>1</b>				
<b>Total</b>			<b>552</b>	<b>657</b>	<b>1.311</b>	<b>1.119</b>	<b>1.338</b>	<b>1.026</b>	<b>1.304</b>	<b>1.214</b>	<b>458</b>	<b>504</b>	<b>472</b>	<b>166</b>	



**Environnement**

			2000	2015	2016	2017	2018	2019	2020	2021	2022	2023	2024	2025
<b>Déchets</b>	Transport de déchets	Acc.		3	3	3	3	4		7		1		
	Déchets par professionnel	Acc.		2	6	4	4	7	7	11	2	4	4	3
	Déchets par particulier	Acc.		53	28	37	36	35	34	44	38	23	21	11
	Déchets par personne indéterminée	Acc.	66											
	Déchets: permis/autorisation	Acc.		1			1	1	1				1	
	Non spécifié	Acc.	7											
	<b>Sous-total</b>		<b>73</b>	<b>59</b>	<b>37</b>	<b>44</b>	<b>44</b>	<b>47</b>	<b>42</b>	<b>62</b>	<b>40</b>	<b>28</b>	<b>26</b>	<b>14</b>
<b>Feux d'artifice</b>		Acc.				1	1			2		1	1	
	<b>Sous-total</b>					<b>1</b>	<b>1</b>			<b>2</b>		<b>1</b>	<b>1</b>	
<b>Autres que déchets</b>	Urbanisme	Acc.	7	3		4	8	8	3	2	6	6	5	3
	Permis d'environnement	Acc.		1	4	1	1	2	4	2				
	Bruit	Acc.	24	2	5	5	9	8	2				1	
	Pollution de l'eau	Acc.	14	8	8	8	11	8	7	4	1	8	6	6
	Pollution de l'air	Acc.				1	1	2			1			
	Pollution du sol	Acc.		4	1	1		1	1	1	1	1	1	
	Non spécifié	Acc.					2		2			1		
	Autres nuisances en matière d'environnement	Acc.	43	1	3	2	4	10	2	3	1	1		
	<b>Sous-total</b>		<b>88</b>	<b>19</b>	<b>21</b>	<b>22</b>	<b>36</b>	<b>39</b>	<b>21</b>	<b>12</b>	<b>10</b>	<b>17</b>	<b>12</b>	<b>9</b>
<b>Biodiversité / Faune et flore</b>	Commerce et détention: législation CITES	Acc.					1	1	1					
	Bien-être animal	Acc.	16	7	11	14	16	17	17	14	11	15	12	4
	Protection de la nature	Acc.	14	2	2	2	5	2	1	5				
	Permis / autorisation animaux	Acc.	1	4	2		2		1	1			1	
	Destruction d'animaux	Acc.		5		1			2	1	2	1		
		Tent.				1	1			2	1	2		
	<b>Sous-total</b>		<b>31</b>	<b>18</b>	<b>16</b>	<b>18</b>	<b>24</b>	<b>20</b>	<b>24</b>	<b>22</b>	<b>15</b>	<b>16</b>	<b>13</b>	<b>4</b>
<b>Non spécifié</b>		Acc.	4											
	<b>Sous-total</b>		<b>4</b>											
	<b>Total</b>		<b>196</b>	<b>96</b>	<b>74</b>	<b>84</b>	<b>105</b>	<b>107</b>	<b>87</b>	<b>98</b>	<b>65</b>	<b>62</b>	<b>52</b>	<b>27</b>

FPF/DGR/DRI/BIPOL - Statistiques policières de criminalité (date de clôture: 31/10/2025)  
 Les données pour les années 2001 jusqu'à 2014 ne sont plus publiées mais restent disponibles sur demande auprès du service BIPOL.  
 Les données pour 2025 ne concernent que le 1er semestre.



**Armes et explosifs**

			2000	2015	2016	2017	2018	2019	2020	2021	2022	2023	2024	2025
Détention illégale	Arme à feu	Acc.		5	4	13	6	1	11	6	6	13	10	1
		Tent.			1				1		1			
	Arme blanche ou non à feu	Acc.		25	38	34	56	42	38	31	51	42	36	13
		Munition	Acc.			1	5	2	4	5	3	3	7	8
	Pièces/accessoires	Acc.			1	1	1					2	1	
	Non spécifié	Acc.	19	3	2	1	1	2			1			
<b>Sous-total</b>			<b>19</b>	<b>33</b>	<b>47</b>	<b>54</b>	<b>66</b>	<b>49</b>	<b>55</b>	<b>40</b>	<b>62</b>	<b>64</b>	<b>55</b>	<b>15</b>
Port / transport illégal	Arme à feu	Acc.		3	3	7		2	6	1	3	6	3	
		Acc.		46	52	47	63	80	78	63	63	72	50	27
	Arme blanche ou non à feu	Munition	Acc.			1		1	1					
		Pièces/accessoires	Acc.				1							
	Objets et/ou substances non conçus comme armes	Acc.											1	2
	Non spécifié	Acc.	28											
<b>Sous-total</b>			<b>29</b>	<b>49</b>	<b>56</b>	<b>55</b>	<b>63</b>	<b>83</b>	<b>85</b>	<b>64</b>	<b>66</b>	<b>78</b>	<b>54</b>	<b>29</b>
Commerce illégal	Arme à feu	Acc.			1	1	1	1	1	3	2		1	
		Tent.								1				
	Arme blanche ou non à feu	Acc.			1	1				2				
		Pièces/accessoires	Acc.				1							
	Non spécifié	Acc.	4	1						1				
<b>Sous-total</b>			<b>4</b>	<b>1</b>	<b>2</b>	<b>3</b>	<b>1</b>	<b>1</b>	<b>1</b>	<b>7</b>	<b>2</b>		<b>1</b>	
Fabrication / réparation illégale	Arme à feu	Acc.						1			1		1	
		<b>Sous-total</b>						<b>1</b>			<b>1</b>		<b>1</b>	
Explosifs		Acc.	1		1	2			1		1		1	
		<b>Sous-total</b>	<b>1</b>		<b>1</b>	<b>2</b>			<b>1</b>		<b>1</b>		<b>1</b>	
Autre	Numéro de série	Acc.				1								
		Acc.				1						1		
	Mesures de sécurité	Acc.				2	2					2		
		Acc.								1				2
	Non spécifié	Acc.	2									1		
<b>Sous-total</b>			<b>2</b>		<b>1</b>	<b>4</b>	<b>2</b>		<b>1</b>		<b>4</b>	<b>2</b>	<b>1</b>	
<b>Total</b>			<b>55</b>	<b>83</b>	<b>107</b>	<b>118</b>	<b>132</b>	<b>134</b>	<b>143</b>	<b>111</b>	<b>132</b>	<b>146</b>	<b>114</b>	<b>45</b>

PFF/DGR/DRI/BIPOL - Statistiques policières de criminalité (date de clôture: 31/10/2025)  
 Les données pour les années 2001 jusqu'à 2014 ne sont plus publiées mais restent disponibles sur demande auprès du service BIPOL.  
 Les données pour 2025 ne concernent que le 1er semestre.



Protection de la personne

			2000	2015	2016	2017	2018	2019	2020	2021	2022	2023	2024	2025
Discrimination	Incitation à la discrimination	Acc.										1	12	5
	Racisme et xénophobie	Acc.	9	4	6	1	11	13	5	8	8	12	5	
	Fondée sur son orientation sexuelle (homophobie)	Acc.		1					3	1	2	1	1	
	Fondée sur le sexe (sexisme)	Acc.			1						1	2		
	Fondée sur conviction religieuse ou philosophique	Acc.					1							
	Non spécifié	Acc.	2											
	Autre discrimination	Acc.		1	2							4		8
	<b>Sous-total</b>		<b>11</b>	<b>6</b>	<b>9</b>	<b>1</b>	<b>12</b>	<b>13</b>	<b>8</b>	<b>9</b>	<b>15</b>	<b>16</b>	<b>26</b>	<b>8</b>
Négationnisme et révisionnisme	Négationnisme	Acc.											1	
	Révisionnisme	Acc.						1						
	<b>Sous-total</b>							<b>1</b>					<b>1</b>	
Droits d'auteur		Acc.										1	1	
	<b>Sous-total</b>											<b>1</b>	<b>1</b>	
Protection de la vie privée		Acc.	108	5	3	11	2	1	4	5	2			
	<b>Sous-total</b>		<b>108</b>	<b>5</b>	<b>3</b>	<b>11</b>	<b>2</b>	<b>1</b>	<b>4</b>	<b>5</b>	<b>2</b>			
Caméras de surveillance		Acc.				1	1				1			
	<b>Sous-total</b>					<b>1</b>	<b>1</b>				<b>1</b>			
Droit à l'image		Acc.		1		3	1	2	3	11	4	17	13	3
	<b>Sous-total</b>			<b>1</b>		<b>3</b>	<b>1</b>	<b>2</b>	<b>3</b>	<b>11</b>	<b>4</b>	<b>17</b>	<b>13</b>	<b>3</b>
Interdiction temporaire de résidence		Acc.											1	
	<b>Sous-total</b>												<b>1</b>	
Protection des données personnelles		Acc.									1			
	<b>Sous-total</b>										<b>1</b>			
Autres		Acc.		2	1									
	<b>Sous-total</b>			<b>2</b>	<b>1</b>									
	<b>Total</b>		<b>119</b>	<b>14</b>	<b>13</b>	<b>15</b>	<b>16</b>	<b>18</b>	<b>15</b>	<b>25</b>	<b>23</b>	<b>34</b>	<b>42</b>	<b>11</b>



**Brugge**

**Infraction Lois spéciales**

**Hormones et dopage**

		2000	2015	2016	2017	2018	2019	2020	2021	2022	2023	2024	2025
<b>Détention</b>	Acc.		3	2	2	4	8	1	2	3	6		1
	Sous-total:		3	2	2	4	8	1	2	3	6		1
<b>Fabrication et distribution</b>	Acc.						1				1		
	Sous-total:						1				1		
	Total:		3	2	2	4	9	1	2	3	7		1

**Loi du football**

		2000	2015	2016	2017	2018	2019	2020	2021	2022	2023	2024	2025
<b>Jet d'objets</b>	Acc.						2			1			
	Sous-total:						2			1			
<b>Pénétration zones du stade inaccessibles au public</b>	Acc.									4			
	Sous-total:									4			
<b>Non-respect des injonctions données</b>	Acc.									6			1
	Sous-total:									6			1
<b>Inciter à la haine ou à l'emportement</b>	Acc.								1	6	1	4	2
	Sous-total:								1	6	1	4	2
<b>Objets pyrotechniques dans le stade ou périmètre</b>	Acc.					1	2		1	1	3	1	2
	Sous-total:					1	2		1	1	3	1	2
<b>Utiliser objets pyrotechniques territoire royaume</b>	Acc.									1		1	
	Sous-total:									1		1	
<b>Vente irrégulière de tickets</b>	Acc.	20	10	16	4	6							
	Tent.	1											
	Sous-total:	21	10	16	4	6							
<b>Entrave à identification de personne via objet</b>	Acc.										1	2	1
	Sous-total:										1	2	1
	Total:	21	10	16	4	7	4		2	19	5	8	6



**Sécurité privée**

		2000	2015	2016	2017	2018	2019	2020	2021	2022	2023	2024	2025
<b>Entreprises de gardiennage / de sécurité</b>	<b>Acc.</b>	8	3	3	9	12	4				6	2	1
	<b>Sous-total:</b>	8	3	3	9	12	4				6	2	1
<b>Milices privées</b>	<b>Acc.</b>					2							
	<b>Sous-total:</b>					2							
	<b>Total:</b>	8	3	3	9	14	4				6	2	1

**Protection de la jeunesse**

		2000	2015	2016	2017	2018	2019	2020	2021	2022	2023	2024	2025
<b>Législation sur l'obligation scolaire</b>	<b>Acc.</b>	7	50	19	26	10	12	13	13	7	18	10	1
	<b>Sous-total:</b>	7	50	19	26	10	12	13	13	7	18	10	1
<b>Législation sur la protection de la jeunesse</b>	<b>Acc.</b>	26	68	60	62	84	57	23	23	30	50	42	24
	<b>Sous-total:</b>	26	68	60	62	84	57	23	23	30	50	42	24
<b>Non spécifié</b>	<b>Acc.</b>		2	1	2		1	1	2	1	2		
	<b>Sous-total:</b>		2	1	2		1	1	2	1	2		
	<b>Total:</b>	33	120	80	90	94	70	37	38	38	70	52	25



**Code pénal social**

		2000	2015	2016	2017	2018	2019	2020	2021	2022	2023	2024	2025
<b>Harcèlement au travail</b>	Acc.		7	2	2	3	6	2	4	5	1	5	1
	Sous-total:		7	2	2	3	6	2	4	5	1	5	1
<b>Mise en danger du travailleur</b>	Acc.			1	1		1	2					
	Sous-total:			1	1		1	2					
<b>Rémunération et autres avantages patrimoniaux</b>	Acc.			1	1	1			1	1	2		
	Sous-total:			1	1	1			1	1	2		
<b>Travail illégal</b>	Acc.	5	6	15	17	21	13	9	3	2	3		
	Sous-total:	5	6	15	17	21	13	9	3	2	3		
<b>Fraude sociale aux cotisations (travail au noir)</b>	Acc.		3	3	4	10	8	5	4	4		6	
	Sous-total:		3	3	4	10	8	5	4	4		6	
<b>Documents sociaux</b>	Acc.			1		1			1				
	Sous-total:			1		1			1				
<b>Sécurité sociale</b>	Acc.		1		1								
	Sous-total:		1		1								
<b>Infr. contre foi publique en droit pénal social</b>	Acc.			2			2		3	2	2	2	
	Sous-total:			2			2		3	2	2	2	
<b>Escroquerie en droit pénal social</b>	Acc.		12	19	26	22	18	26	14	12	7	4	2
	Sous-total:		12	19	26	22	18	26	14	12	7	4	2
<b>Autres</b>	Acc.			1	2	2			2	1	1	1	1
	Sous-total:			1	2	2			2	1	1	1	1
	Total:	5	29	45	54	60	48	44	32	27	16	18	4



Ivresse et alcool

		2000	2015	2016	2017	2018	2019	2020	2021	2022	2023	2024	2025
Ivresse publique	Acc.	293	517	601	572	527	553	415	495	712	660	691	317
	Sous-total:	293	517	601	572	527	553	415	495	712	660	691	317
Servir de l'alcool à une personne ivre	Acc.		3	1	5	2			1				1
	Sous-total:		3	1	5	2			1				1
Autres	Acc.	2											
	Sous-total:	2											
	Total:	295	520	602	577	529	553	415	496	712	660	691	318

Législation sur les élections

		2000	2015	2016	2017	2018	2019	2020	2021	2022	2023	2024	2025
	Acc.						1					1	
	Sous-total:						1					1	
	Total:						1					1	

Registre de population

		2000	2015	2016	2017	2018	2019	2020	2021	2022	2023	2024	2025
	Acc.	22	169	182	232	204	176	181	152	154	133	122	50
	Sous-total:	22	169	182	232	204	176	181	152	154	133	122	50
	Total:	22	169	182	232	204	176	181	152	154	133	122	50



Carte d'identité

		2000	2015	2016	2017	2018	2019	2020	2021	2022	2023	2024	2025
<b>Pas en possession</b>	<b>Acc.</b>	5	5	4	2	3	3	15	4	2	2	3	
	<b>Sous-total:</b>	5	5	4	2	3	3	15	4	2	2	3	
<b>Refus de présentation</b>	<b>Acc.</b>		2		1	1		2	3			1	
	<b>Sous-total:</b>		2		1	1		2	3			1	
<b>Endommagée</b>	<b>Acc.</b>				1								
	<b>Sous-total:</b>				1								
<b>Non spécifié</b>	<b>Acc.</b>											1	
	<b>Sous-total:</b>											1	
<b>Autres</b>	<b>Acc.</b>	2			1								
	<b>Sous-total:</b>	2			1								
	<b>Total:</b>	7	7	4	5	4	3	17	7	2	2	5	



**Santé publique**

		2000	2015	2016	2017	2018	2019	2020	2021	2022	2023	2024	2025
<b>Art de guérir, art infirmier, etc.</b>	Acc.			2	2		1	2			3		
	Sous-total:			2	2		1	2			3		
<b>Politique de la santé</b>	Acc.						1	2	1				
	Sous-total:						1	2	1				
<b>Interdiction de fumer</b>	Acc.		17	2	13	1		3	1	2			1
	Sous-total:		17	2	13	1		3	1	2			1
<b>Législation médicaments</b>	Acc.	1			1						2	2	
	Sous-total:	1			1						2	2	
<b>Vente de tabac</b>	Acc.											1	
	Sous-total:											1	
<b>Denrées alimentaires</b>	Acc.	1	1	1	1		4	1	3	1	3	3	2
	Sous-total:	1	1	1	1		4	1	3	1	3	3	2
<b>Refus ou négligence respect mesures</b>	Acc.							1.859	1.055	8			
	Sous-total:							1.859	1.055	8			
<b>Non spécifié</b>	Acc.			1	1	3	1	1				1	
	Sous-total:			1	1	3	1	1				1	
<b>Autres</b>	Acc.	2	1				1	275	8	6	1		1
	Sous-total:	2	1				1	275	8	6	1		1
	<b>Total:</b>	<b>4</b>	<b>19</b>	<b>6</b>	<b>18</b>	<b>5</b>	<b>8</b>	<b>2.143</b>	<b>1.068</b>	<b>17</b>	<b>9</b>	<b>7</b>	<b>4</b>



Travail

		2000	2015	2016	2017	2018	2019	2020	2021	2022	2023	2024	2025
<b>Règlement général protection du travail</b>	<b>Acc.</b>		3	7	8	4	1	5	3	2	1		1
	<b>Sous-total:</b>		3	7	8	4	1	5	3	2	1		1
<b>Commerce ambulant</b>	<b>Acc.</b>	8	7	6	6	2	2	2	1	2	3	2	1
	<b>Sous-total:</b>	8	7	6	6	2	2	2	1	2	3	2	1
<b>Rémunération profession réglementée</b>	<b>Acc.</b>			1									
	<b>Sous-total:</b>			1									
<b>Infractions mesure interdiction professionnelle</b>	<b>Acc.</b>		2			1		1	1	1			
	<b>Sous-total:</b>		2			1		1	1	1			
<b>Marine marchande / travail portuaire</b>	<b>Acc.</b>	1											
	<b>Sous-total:</b>	1											
<b>Fraude sociale aux cotisations (travail au noir)</b>	<b>Acc.</b>	3	1	3		2	2	2	3	1	1	1	1
	<b>Sous-total:</b>	3	1	3		2	2	2	3	1	1	1	1
<b>Tourisme et hôtellerie</b>	<b>Acc.</b>	1											
	<b>Sous-total:</b>	1											
<b>Travailleurs étrangers</b>	<b>Acc.</b>	2	2	2	2	1	3	1					
	<b>Sous-total:</b>	2	2	2	2	1	3	1					
<b>Autres</b>	<b>Acc.</b>	3	16	11	9	19	16	21	17	10	6	6	1
	<b>Sous-total:</b>	3	16	11	9	19	16	21	17	10	6	6	1
	<b>Total:</b>	18	31	30	25	29	24	32	25	16	11	9	4



Protection des revenus publics

		2000	2015	2016	2017	2018	2019	2020	2021	2022	2023	2024	2025
<b>Douane et accises</b>	Acc.					1							
	Sous-total:					1							
<b>Taxe de circulation / TMC</b>	Acc.				3	2		1	1				
	Sous-total:				3	2		1	1				
<b>Fraude sociale aux allocations</b>	Acc.				1					1			
	Sous-total:				1					1			
<b>Fraude TVA</b>	Acc.		1										
	Sous-total:		1										
<b>Fraude fiscale - impôts sur le revenu</b>	Acc.	1	2	1	2	2	1	1	2	2	4	2	
	Sous-total:	1	2	1	2	2	1	1	2	2	4	2	
<b>Fraude autres revenus publics</b>	Acc.	1							1			1	
	Sous-total:	1							1			1	
<b>Non spécifié</b>	Acc.	3		1	1		1	2		1	1		1
	Sous-total:	3		1	1		1	2		1	1		1
	<b>Total:</b>	<b>5</b>	<b>3</b>	<b>2</b>	<b>7</b>	<b>5</b>	<b>2</b>	<b>4</b>	<b>4</b>	<b>4</b>	<b>5</b>	<b>3</b>	<b>1</b>



**Législation économique**

		2000	2015	2016	2017	2018	2019	2020	2021	2022	2023	2024	2025
<b>Concurrence</b>	Acc.										1		
	Sous-total:										1		
<b>Sociétés</b>	Acc.	1	1		1		1		1	15	13	2	
	Sous-total:	1	1		1		1		1	15	13	2	
<b>Contrefaçon de droits de propriété intellectuelle</b>	Acc.		1		1					1	2	6	3
	Sous-total:		1		1					1	2	6	3
<b>Non spécifié</b>	Acc.	1											
	Sous-total:	1											
<b>Autres</b>	Acc.				2			1	2			1	
	Sous-total:				2			1	2			1	
	<b>Total:</b>	<b>2</b>	<b>2</b>	<b>2</b>	<b>2</b>	<b>1</b>	<b>1</b>	<b>3</b>	<b>16</b>	<b>16</b>	<b>9</b>	<b>3</b>	

**Pratiques commerciales**

		2000	2015	2016	2017	2018	2019	2020	2021	2022	2023	2024	2025
<b>Pratiques du marché et protection du consommateur</b>	Acc.	30	4	1		2						1	
	Sous-total:	30	4	1		2						1	
<b>Réglementation des prix</b>	Acc.					1							
	Sous-total:					1							
<b>Registre de commerce</b>	Acc.		1		1	1	2	1	1			1	
	Sous-total:		1		1	1	2	1	1			1	
<b>Oeuvres d'art</b>	Acc.						1			1	1		
	Sous-total:						1			1	1		
<b>Non spécifié</b>	Acc.				1								
	Sous-total:				1								
<b>Autres</b>	Acc.		1	1	1								
	Sous-total:		1	1	1								
	<b>Total:</b>	<b>30</b>	<b>6</b>	<b>2</b>	<b>3</b>	<b>4</b>	<b>3</b>	<b>1</b>	<b>1</b>	<b>1</b>	<b>1</b>	<b>2</b>	



Code pénal militaire et milice

		2000	2015	2016	2017	2018	2019	2020	2021	2022	2023	2024	2025
<b>Désertion</b>	<b>Acc.</b>			3			2		2	5		1	
	<b>Sous-total:</b>			3			2		2	5		1	
<b>Service militaire</b>	<b>Acc.</b>	4											
	<b>Sous-total:</b>	4											
<b>Code pénal militaire</b>	<b>Acc.</b>	3	1	1				1	1	1	1	1	
	<b>Sous-total:</b>	3	1	1				1	1	1	1	1	
	<b>Total:</b>	7	1	4			2	1	3	6	1	2	



Autres lois spéciales

		2000	2015	2016	2017	2018	2019	2020	2021	2022	2023	2024	2025
Transport	Acc.	66	67	40	27	22	15	17	10	28	17	10	3
	Tent.				1								
	Sous-total:	66	67	40	27	23	15	17	10	28	17	10	3
Loteries et jeux de hasard	Acc.	1	1	1	4		1		2				
	Tent.	1											
	Sous-total:	2	1	1	4		1		2				
Infr. dans le secteur audiovisuel	Acc.	4			1		1						
	Tent.												
	Sous-total:	4			1		1						
Combats de boxe	Acc.		1	1									
	Tent.												
	Sous-total:		1	1									
Réquisition prestataire de service	Acc.						2		1				
	Tent.												
	Sous-total:						2		1				
Dégradation involontaire câbles télécommunication	Acc.		23	19	40	19	10	9	23	23	23	11	4
	Tent.												
	Sous-total:		23	19	40	19	10	9	23	23	23	11	4
Infractions Loi police chemins de fer	Acc.		42	76	70	70	7	15	4	6	66	8	
	Tent.												
	Sous-total:		42	76	70	70	7	15	4	6	66	8	
Protection (pièce de l') uniforme policier	Acc.									1		1	
	Tent.												
	Sous-total:									1		1	
Moyens de communications électroniques	Acc.							4	3	1	1	7	2
	Tent.												
	Sous-total:							4	3	1	1	7	2
Autres	Acc.	23	80	20	4	4	11	4	7	2	3	6	3
	Tent.												
	Sous-total:	23	80	20	4	4	11	4	7	2	3	6	3
	Total:	95	214	157	146	116	47	49	50	61	110	43	12

# ***STATISTIQUES POLICIERES DE CRIMINALITE***

---

***LIEU DE PERPETRATION: COMMUNE***

**Brugge**

***ANNEXE III: DETAIL  
FIGURES CRIMINELLES / PHENOMENES***



Brugge

FC Vol moyen de transport

		2000	2015	2016	2017	2018	2019	2020	2021	2022	2023	2024	2025
Vol de voiture	Acc.	106	30	18	16	19	21	16	21	17	17	21	4
	Tent.	25	5	5	8		2	1		4	2	1	1
	<b>Total</b>	<b>131</b>	<b>35</b>	<b>23</b>	<b>24</b>	<b>19</b>	<b>23</b>	<b>17</b>	<b>21</b>	<b>21</b>	<b>19</b>	<b>22</b>	<b>5</b>
Vol de moto	Acc.	8	7	2	8	2	8	3	2	5	4	2	2
	Tent.		1	1		1	1						
	<b>Total</b>	<b>8</b>	<b>8</b>	<b>3</b>	<b>8</b>	<b>3</b>	<b>9</b>	<b>3</b>	<b>2</b>	<b>5</b>	<b>4</b>	<b>2</b>	<b>2</b>
Carjacking	Acc.	2	1								1		
	Tent.	2								1			
	<b>Total</b>	<b>4</b>	<b>1</b>							<b>1</b>	<b>1</b>		
Homejacking	Acc.	1		1				1			1		
	Tent.												
	<b>Total</b>	<b>1</b>		<b>1</b>				<b>1</b>			<b>1</b>		
Vol dans les garages	Acc.	11	1				1		1	2	1		
	Tent.												
	<b>Total</b>	<b>11</b>	<b>1</b>				<b>1</b>		<b>1</b>	<b>2</b>	<b>1</b>		
Vol de vélomoteur	Acc.	306	73	57	61	71	62	58	26	38	64	69	13
	Tent.	6	2	1		5	2	2	1	6	2	5	1
	<b>Total</b>	<b>312</b>	<b>75</b>	<b>58</b>	<b>61</b>	<b>76</b>	<b>64</b>	<b>60</b>	<b>27</b>	<b>44</b>	<b>66</b>	<b>74</b>	<b>14</b>
Vol de vélo	Acc.	1.165	949	905	794	782	774	520	595	720	671	618	301
	Tent.	5	2	7	8	6	4	5	10	5	7	12	6
	<b>Total</b>	<b>1.170</b>	<b>951</b>	<b>912</b>	<b>802</b>	<b>788</b>	<b>778</b>	<b>525</b>	<b>605</b>	<b>725</b>	<b>678</b>	<b>630</b>	<b>307</b>



**FC Cambriolage**

		2000	2015	2016	2017	2018	2019	2020	2021	2022	2023	2024	2025
<b>Cambriolage dans habitation</b>	<b>Acc.</b>	303	168	179	123	220	164	118	102	157	122	143	52
	<b>Tent.</b>	160	127	102	102	133	127	102	87	115	113	106	37
	<b>Total</b>	<b>463</b>	<b>295</b>	<b>281</b>	<b>225</b>	<b>353</b>	<b>291</b>	<b>220</b>	<b>189</b>	<b>272</b>	<b>235</b>	<b>249</b>	<b>89</b>
<b>Cambriolage ds entreprise ou commerce</b>	<b>Acc.</b>	162	89	54	61	66	36	24	48	49	36	55	23
	<b>Tent.</b>	47	38	37	40	33	27	22	22	24	14	28	2
	<b>Total</b>	<b>209</b>	<b>127</b>	<b>91</b>	<b>101</b>	<b>99</b>	<b>63</b>	<b>46</b>	<b>70</b>	<b>73</b>	<b>50</b>	<b>83</b>	<b>25</b>
<b>Cambriolage ds service public ou bâtiment administ</b>	<b>Acc.</b>	34	35	32	36	33	36	27	24	23	54	28	20
	<b>Tent.</b>	19	14	19	16	13	19	19	11	13	19	18	16
	<b>Total</b>	<b>53</b>	<b>49</b>	<b>51</b>	<b>52</b>	<b>46</b>	<b>55</b>	<b>46</b>	<b>35</b>	<b>36</b>	<b>73</b>	<b>46</b>	<b>36</b>
<b>Vol au béliier</b>	<b>Acc.</b>											1	1
	<b>Tent.</b>				1								
	<b>Total</b>				<b>1</b>							<b>1</b>	<b>1</b>
<b>Cambriolage dans bâtiment (total)</b>	<b>Acc.</b>	495	291	265	219	319	236	168	174	229	212	225	94
	<b>Tent.</b>	225	178	157	158	179	173	143	120	151	146	152	55
	<b>Total</b>	<b>720</b>	<b>469</b>	<b>422</b>	<b>377</b>	<b>498</b>	<b>409</b>	<b>311</b>	<b>294</b>	<b>380</b>	<b>358</b>	<b>377</b>	<b>149</b>

**FC Vol autre**

		2000	2015	2016	2017	2018	2019	2020	2021	2022	2023	2024	2025
<b>Vol à main armée</b>	<b>Acc.</b>	22	15	8	12	6	12	16	10	10	22	10	3
	<b>Tent.</b>	4	4	4	7	2	1	2	5	3	1	3	1
	<b>Total</b>	<b>26</b>	<b>19</b>	<b>12</b>	<b>19</b>	<b>8</b>	<b>13</b>	<b>18</b>	<b>15</b>	<b>13</b>	<b>23</b>	<b>13</b>	<b>4</b>
<b>Vol avec violence sans arme</b>	<b>Acc.</b>	71	86	78	61	71	75	64	66	54	94	63	34
	<b>Tent.</b>	16	15	13	14	22	10	26	42	35	30	14	20
	<b>Total</b>	<b>87</b>	<b>101</b>	<b>91</b>	<b>75</b>	<b>93</b>	<b>85</b>	<b>90</b>	<b>108</b>	<b>89</b>	<b>124</b>	<b>77</b>	<b>54</b>
<b>Vol dans ou sur un véhicule</b>	<b>Acc.</b>	362	224	265	231	233	249	197	164	247	210	143	51
	<b>Tent.</b>	70	31	27	20	26	35	58	59	37	59	31	15
	<b>Total</b>	<b>432</b>	<b>255</b>	<b>292</b>	<b>251</b>	<b>259</b>	<b>284</b>	<b>255</b>	<b>223</b>	<b>284</b>	<b>269</b>	<b>174</b>	<b>66</b>



**FC Vol autre**

		2000	2015	2016	2017	2018	2019	2020	2021	2022	2023	2024	2025
<b>Vol d'armes et explosifs</b>	Acc.	9	3	6	6	5	3	4	4	11	9	16	4
	Tent.								1				
	<b>Total</b>	<b>9</b>	<b>3</b>	<b>6</b>	<b>6</b>	<b>5</b>	<b>3</b>	<b>4</b>	<b>5</b>	<b>11</b>	<b>9</b>	<b>16</b>	<b>4</b>
<b>Steaming</b>	Acc.						2		3		3	1	2
	Tent.								3	1			
	<b>Total</b>						<b>2</b>		<b>6</b>	<b>1</b>	<b>3</b>	<b>1</b>	<b>2</b>
<b>Arrachage de sac à main</b>	Acc.	4	13	5	4	7	3	1	6	1	1		2
	Tent.	2											
	<b>Total</b>	<b>6</b>	<b>13</b>	<b>5</b>	<b>4</b>	<b>7</b>	<b>3</b>	<b>1</b>	<b>6</b>	<b>1</b>	<b>1</b>		<b>2</b>
<b>Vol à l'arraché</b>	Acc.	20	41	21	30	31	20	15	22	15	22	19	9
	Tent.	3	1	1	3	3	1	3	8	1	1		1
	<b>Total</b>	<b>23</b>	<b>42</b>	<b>22</b>	<b>33</b>	<b>34</b>	<b>21</b>	<b>18</b>	<b>30</b>	<b>16</b>	<b>23</b>	<b>19</b>	<b>10</b>
<b>Vol à la tire</b>	Acc.	407	578	417	321	450	362	112	95	213	270	166	43
	Tent.	3	3	9	6	3	5	2	3	4	2	4	5
	<b>Total</b>	<b>410</b>	<b>581</b>	<b>426</b>	<b>327</b>	<b>453</b>	<b>367</b>	<b>114</b>	<b>98</b>	<b>217</b>	<b>272</b>	<b>170</b>	<b>48</b>
<b>Vol à l'étalage</b>	Acc.	210	356	355	323	390	415	388	356	448	514	467	286
	Tent.	3	7	8	25	14	13	18	28	18	12	14	6
	<b>Total</b>	<b>213</b>	<b>363</b>	<b>363</b>	<b>348</b>	<b>404</b>	<b>428</b>	<b>406</b>	<b>384</b>	<b>466</b>	<b>526</b>	<b>481</b>	<b>292</b>
<b>Vol par ruse</b>	Acc.	59	54	40	42	34	21	19	15	23	28	32	10
	Tent.	7	3	3	9	4	3	3	7	3	4	3	7
	<b>Total</b>	<b>66</b>	<b>57</b>	<b>43</b>	<b>51</b>	<b>38</b>	<b>24</b>	<b>22</b>	<b>22</b>	<b>26</b>	<b>32</b>	<b>35</b>	<b>17</b>
<b>Vol de métaux</b>	Acc.	2	9	7	12	6	6	5	5	6	12	11	3
	Tent.					1							
	<b>Total</b>	<b>2</b>	<b>9</b>	<b>7</b>	<b>12</b>	<b>7</b>	<b>6</b>	<b>5</b>	<b>5</b>	<b>6</b>	<b>12</b>	<b>11</b>	<b>3</b>
<b>Vol sur les chantiers</b>	Acc.	30	27	34	22	12	14	29	37	49	18	15	8
	Tent.	5	1	4	1	1	2	2	1	1	3		
	<b>Total</b>	<b>35</b>	<b>28</b>	<b>38</b>	<b>23</b>	<b>13</b>	<b>16</b>	<b>31</b>	<b>38</b>	<b>50</b>	<b>21</b>	<b>15</b>	<b>8</b>



**FC Vol autre**

		2000	2015	2016	2017	2018	2019	2020	2021	2022	2023	2024	2025
Home-invasion	Acc.		1	2	1					2	3	1	
	Tent.			1							1		
	<b>Total</b>		<b>1</b>	<b>3</b>	<b>1</b>					<b>2</b>	<b>4</b>	<b>1</b>	
Vol d'animaux	Acc.	3	4	5	5	4	4	2	5	5	3	1	
	<b>Total</b>	<b>3</b>	<b>4</b>	<b>5</b>	<b>5</b>	<b>4</b>	<b>4</b>	<b>2</b>	<b>5</b>	<b>5</b>	<b>3</b>	<b>1</b>	
Vol de cargaison	Acc.		7	9	11	4	7	14	3	4	5	4	3
	Tent.					1		3	2			1	1
	<b>Total</b>		<b>7</b>	<b>9</b>	<b>11</b>	<b>5</b>	<b>7</b>	<b>17</b>	<b>5</b>	<b>4</b>	<b>5</b>	<b>5</b>	<b>4</b>

**Criminalité ICT**

		2000	2015	2016	2017	2018	2019	2020	2021	2022	2023	2024	2025
Fraude de cartes de paiements	Acc.	17	64	51	58	83	101	89	80	104	115	87	27
	Tent.	4	28	11	14	4	8	4		3	6	5	3
	<b>Total</b>	<b>21</b>	<b>92</b>	<b>62</b>	<b>72</b>	<b>87</b>	<b>109</b>	<b>93</b>	<b>80</b>	<b>107</b>	<b>121</b>	<b>92</b>	<b>30</b>
Phishing	Acc.		4	4	7	20	86	201	256	267	196	186	153
	Tent.			1	3	1		5	18	5	3	4	
	<b>Total</b>		<b>4</b>	<b>5</b>	<b>10</b>	<b>21</b>	<b>86</b>	<b>206</b>	<b>274</b>	<b>272</b>	<b>199</b>	<b>190</b>	<b>153</b>
Ransomware	Acc.			1	8	2	3	6	1	5	9	2	
	<b>Total</b>			<b>1</b>	<b>8</b>	<b>2</b>	<b>3</b>	<b>6</b>	<b>1</b>	<b>5</b>	<b>9</b>	<b>2</b>	
Shouldersurfing	Acc.		10	2	10	10	7	3	1	1	6	2	1
	<b>Total</b>		<b>10</b>	<b>2</b>	<b>10</b>	<b>10</b>	<b>7</b>	<b>3</b>	<b>1</b>	<b>1</b>	<b>6</b>	<b>2</b>	<b>1</b>
Skimming	Acc.		5	1	3	2	3	3				2	
	<b>Total</b>		<b>5</b>	<b>1</b>	<b>3</b>	<b>2</b>	<b>3</b>	<b>3</b>				<b>2</b>	



**FC Autre**

		2000	2015	2016	2017	2018	2019	2020	2021	2022	2023	2024	2025
Violence contre les métiers d'intérêt général	Acc.	26	38	37	38	44	25	23	40	36	44	42	25
	Tent.	1											2
	<b>Total</b>	<b>27</b>	<b>38</b>	<b>37</b>	<b>38</b>	<b>44</b>	<b>25</b>	<b>23</b>	<b>40</b>	<b>36</b>	<b>44</b>	<b>42</b>	<b>27</b>
Viol collectif	Acc.	1	1				3	1	1	2	1	3	
	Tent.	1	1				1						
	<b>Total</b>	<b>2</b>	<b>2</b>				<b>4</b>	<b>1</b>	<b>1</b>	<b>2</b>	<b>1</b>	<b>3</b>	
Graffiti	Acc.	3	35	45	60	36	90	104	699	256	39	65	94
	Tent.												
	<b>Total</b>	<b>3</b>	<b>35</b>	<b>45</b>	<b>60</b>	<b>36</b>	<b>90</b>	<b>104</b>	<b>699</b>	<b>256</b>	<b>39</b>	<b>65</b>	<b>94</b>
Dégradation de voiture	Acc.	125	453	399	428	402	366	340	424	313	344	320	143
	Tent.	1											
	<b>Total</b>	<b>126</b>	<b>453</b>	<b>399</b>	<b>428</b>	<b>402</b>	<b>366</b>	<b>340</b>	<b>424</b>	<b>313</b>	<b>344</b>	<b>320</b>	<b>143</b>
Rixe au couteau	Acc.		2	6	4	1	3	2	4	5	4	3	1
	Tent.		3	1	1		2	2	2	4	3	3	
	<b>Total</b>		<b>5</b>	<b>7</b>	<b>5</b>	<b>1</b>	<b>5</b>	<b>4</b>	<b>6</b>	<b>9</b>	<b>7</b>	<b>6</b>	<b>1</b>

**PH Violence intrafamiliale (VIF)**

		2000	2015	2016	2017	2018	2019	2020	2021	2022	2023	2024	2025
VIF: physique, dans le couple	Acc.	85	132	170	173	160	179	182	224	237	221	202	103
	Tent.		4	2	1			2	1		1	1	
	<b>Total</b>	<b>85</b>	<b>136</b>	<b>172</b>	<b>174</b>	<b>160</b>	<b>179</b>	<b>184</b>	<b>225</b>	<b>237</b>	<b>222</b>	<b>203</b>	<b>103</b>
VIF: physique, envers des descendants	Acc.	14	17	19	21	20	15	19	24	25	23	24	22
	Tent.	1			1					3	2	1	
	<b>Total</b>	<b>15</b>	<b>17</b>	<b>19</b>	<b>22</b>	<b>20</b>	<b>15</b>	<b>19</b>	<b>24</b>	<b>28</b>	<b>25</b>	<b>25</b>	<b>22</b>
VIF: physique, envers d'autres membres	Acc.	46	21	33	33	36	28	42	37	36	32	41	30
	Tent.		1	1					1	1			
	<b>Total</b>	<b>46</b>	<b>22</b>	<b>34</b>	<b>33</b>	<b>36</b>	<b>28</b>	<b>42</b>	<b>38</b>	<b>37</b>	<b>32</b>	<b>41</b>	<b>30</b>
VIF: sexuelle, dans le couple	Acc.		1	1	4			1	2	5	3	4	1
	Tent.												
	<b>Total</b>		<b>1</b>	<b>1</b>	<b>4</b>			<b>1</b>	<b>2</b>	<b>5</b>	<b>3</b>	<b>4</b>	<b>1</b>



**PH Violence intrafamiliale (VIF)**

	2000	2015	2016	2017	2018	2019	2020	2021	2022	2023	2024	2025
<b>VIF: sexuelle, envers des descendants</b> <b>Acc.</b>	7	5	4	3	4	6	5	11	1			
<b>Total</b>	<b>7</b>	<b>5</b>	<b>4</b>	<b>3</b>	<b>4</b>	<b>6</b>	<b>5</b>	<b>11</b>	<b>1</b>			
<b>VIF: sexuelle, envers d'autres membres</b> <b>Acc.</b>		2					2			1	1	1
<b>Total</b>		<b>2</b>					<b>2</b>			<b>1</b>	<b>1</b>	<b>1</b>
<b>VIF: psychique, dans le couple</b> <b>Acc.</b>	263	103	96	96	92	92	78	253	163	244	197	113
<b>Total</b>	<b>263</b>	<b>103</b>	<b>96</b>	<b>96</b>	<b>92</b>	<b>92</b>	<b>78</b>	<b>253</b>	<b>163</b>	<b>244</b>	<b>197</b>	<b>113</b>
<b>VIF: psychique, envers des descendants</b> <b>Acc.</b>	1	1	4	3	5	8	3	4	6	5	4	6
<b>Total</b>	<b>1</b>	<b>1</b>	<b>4</b>	<b>3</b>	<b>5</b>	<b>8</b>	<b>3</b>	<b>4</b>	<b>6</b>	<b>5</b>	<b>4</b>	<b>6</b>
<b>VIF: psychique, envers d'autres membres</b> <b>Acc.</b>		3	9	18	6	8	6	14	7	11	15	2
<b>Tent.</b>												1
<b>Total</b>		<b>3</b>	<b>9</b>	<b>18</b>	<b>6</b>	<b>8</b>	<b>6</b>	<b>14</b>	<b>7</b>	<b>11</b>	<b>15</b>	<b>3</b>
<b>VIF: économique, dans le couple</b> <b>Acc.</b>	1	19	26	28	11	20	17	26	15	23	17	4
<b>Tent.</b>			1							1		
<b>Total</b>	<b>1</b>	<b>19</b>	<b>27</b>	<b>28</b>	<b>11</b>	<b>20</b>	<b>17</b>	<b>26</b>	<b>15</b>	<b>24</b>	<b>17</b>	<b>4</b>
<b>VIF: économique, envers des descendants</b> <b>Acc.</b>	7		2	1	1	3		1		3	2	
<b>Tent.</b>	1									1	1	
<b>Total</b>	<b>8</b>		<b>2</b>	<b>1</b>	<b>1</b>	<b>3</b>		<b>1</b>		<b>4</b>	<b>3</b>	
<b>VIF: économique, envers d'autres membres</b> <b>Acc.</b>	74	21	22	26	14	13	14	19	11	18	15	3
<b>Tent.</b>	1		1						1		1	
<b>Total</b>	<b>75</b>	<b>21</b>	<b>23</b>	<b>26</b>	<b>14</b>	<b>13</b>	<b>14</b>	<b>19</b>	<b>12</b>	<b>18</b>	<b>16</b>	<b>3</b>

**PH Hormones et dopage**

	2000	2015	2016	2017	2018	2019	2020	2021	2022	2023	2024	2025
<b>Dopage humain</b> <b>Acc.</b>		3	3	3	5	8	1	2	3	7	3	1
<b>Total</b>		<b>3</b>	<b>3</b>	<b>3</b>	<b>5</b>	<b>8</b>	<b>1</b>	<b>2</b>	<b>3</b>	<b>7</b>	<b>3</b>	<b>1</b>
<b>Engraissement illégal</b> <b>Acc.</b>		1		2	3	2	2		2		1	
<b>Total</b>		<b>1</b>		<b>2</b>	<b>3</b>	<b>2</b>	<b>2</b>		<b>2</b>		<b>1</b>	



PH Drogues

		2000	2015	2016	2017	2018	2019	2020	2021	2022	2023	2024	2025
Vente de cocaïne	Acc.		10	21	16	24	8	12	13	19	25	14	6
	Tent.			1		1							
	<b>Total</b>		<b>10</b>	<b>22</b>	<b>16</b>	<b>25</b>	<b>8</b>	<b>12</b>	<b>13</b>	<b>19</b>	<b>25</b>	<b>14</b>	<b>6</b>
Import-export de cocaïne	Acc.		2	3		3	1		2	1	3		1
	Tent.												
	<b>Total</b>		<b>2</b>	<b>3</b>		<b>3</b>	<b>1</b>		<b>2</b>	<b>1</b>	<b>3</b>		<b>1</b>
Production de drogues synthétiques	Acc.			2									
	Tent.												
	<b>Total</b>			<b>2</b>									
Import-export de drogues synthétiques	Acc.		3	1	2						2		1
	Tent.												
	<b>Total</b>		<b>3</b>	<b>1</b>	<b>2</b>						<b>2</b>		<b>1</b>
Vente de drogues synthétiques	Acc.	1	19	36	13	15	14	18	26	19	19	27	12
	Tent.			1		1							
	<b>Total</b>	<b>1</b>	<b>19</b>	<b>37</b>	<b>13</b>	<b>16</b>	<b>14</b>	<b>18</b>	<b>26</b>	<b>19</b>	<b>19</b>	<b>27</b>	<b>12</b>
Production de cannabis (culture)	Acc.		6	10		5	4	9	10	3	2	2	
	Tent.												
	<b>Total</b>		<b>6</b>	<b>10</b>		<b>5</b>	<b>4</b>	<b>9</b>	<b>10</b>	<b>3</b>	<b>2</b>	<b>2</b>	
Import-export de cannabis en grande quantité	Acc.		1				1	1	1				2
	Tent.												
	<b>Total</b>		<b>1</b>				<b>1</b>	<b>1</b>	<b>1</b>				<b>2</b>
Vente de cannabis en grande quantité	Acc.		1				2	2	2	1	1		2
	Tent.			1									
	<b>Total</b>		<b>1</b>	<b>1</b>			<b>2</b>	<b>2</b>	<b>2</b>	<b>1</b>	<b>1</b>		<b>2</b>
Import-export d'héroïne	Acc.			2	1	1						1	
	Tent.												
	<b>Total</b>			<b>2</b>	<b>1</b>	<b>1</b>						<b>1</b>	
Vente-traffic d'héroïne	Acc.		9	11	8	6	7	3	3	5	7	5	
	Tent.					1							
	<b>Total</b>		<b>9</b>	<b>11</b>	<b>8</b>	<b>7</b>	<b>7</b>	<b>3</b>	<b>3</b>	<b>5</b>	<b>7</b>	<b>5</b>	



**PH Trafic d'armes**

		2000	2015	2016	2017	2018	2019	2020	2021	2022	2023	2024	2025
Commerce et production d'arme à feu et mun.	Acc.			2	3	1	2	2	3	2		2	
	Tent.								1				
	<b>Total</b>			2	3	1	2	2	4	2		2	
Commerce et production d'arme non à feu	Acc.			1	1				2				
	Tent.												
	<b>Total</b>			1	1				2				

**PH Traite des êtres humains**

		2000	2015	2016	2017	2018	2019	2020	2021	2022	2023	2024	2025
TEH - exploitation économique	Acc.		3	2	2	1	8	5	3	3	3	3	1
	Tent.												
	<b>Total</b>		3	2	2	1	8	5	3	3	3	3	1
TEH - exploitation sexuelle	Acc.	1	6	10	5	8	5	9	10	4	8	13	4
	Tent.										1		
	<b>Total</b>	1	6	10	5	8	5	9	10	4	9	13	4

**PH Violence dans l'espace public**

		2000	2015	2016	2017	2018	2019	2020	2021	2022	2023	2024	2025
Violence physique (transport public)	Acc.	24	26	33	29	25	23	31	32	27	32	42	28
	Tent.							1			1		
	<b>Total</b>	24	26	33	29	25	23	32	32	27	33	42	28
Violence physique (voie publique)	Acc.	222	267	307	308	327	308	185	255	297	311	333	153
	Tent.	2	3	1	2	4	4	3	2	3	6	9	2
	<b>Total</b>	224	270	308	310	331	312	188	257	300	317	342	155
Violence physique (autre endroit public)	Acc.	16	21	31	40	42	52	38	79	58	56	61	18
	Tent.		1		1	2				2			
	<b>Total</b>	16	22	31	41	44	52	38	79	60	56	61	18
Violence physique (endroit accessible au public)	Acc.	152	146	143	127	146	154	63	104	156	149	169	76
	Tent.	1	2			1	2		3	1			1
	<b>Total</b>	153	148	143	127	147	156	63	107	157	149	169	77



**PH Violence dans l'espace public**

		2000	2015	2016	2017	2018	2019	2020	2021	2022	2023	2024	2025
Violence sexuelle (transport public)	Acc.	3	2	2	7	4	5	7	5	9	9	5	4
	Total	3	2	2	7	4	5	7	5	9	9	5	4
Violence sexuelle (voie publique)	Acc.	20	25	22	31	34	31	42	20	34	26	24	25
	Tent.	3	2	2	3	3					1	1	
	Total	23	27	24	34	37	31	42	20	34	27	25	25
Violence sexuelle (autre endroit public)	Acc.	11	6	7	9	15	14	18	24	19	16	10	4
	Tent.	1				1	1			1		1	
	Total	12	6	7	9	16	15	18	24	20	16	11	4
Violence sexuelle (endroit accessible au public)	Acc.	17	15	20	15	23	20	23	20	30	23	34	11
	Tent.	1		1	1	2			1				
	Total	18	15	21	16	25	20	23	21	30	23	34	11
Violence psychique (transport public)	Acc.	12	13	17	13	21	17	20	25	17	21	20	7
	Total	12	13	17	13	21	17	20	25	17	21	20	7
Violence psychique (voie publique)	Acc.	92	102	115	94	125	94	98	100	120	138	133	64
	Tent.												1
	Total	92	102	115	94	125	94	98	100	120	138	133	65
Violence psychique (autre endroit public)	Acc.	11	20	12	14	16	29	18	30	28	27	23	14
	Total	11	20	12	14	16	29	18	30	28	27	23	14
Violence psychique (endroit accessible au public)	Acc.	78	66	83	68	69	68	47	62	54	80	81	32
	Tent.						1						
	Total	78	66	83	68	69	69	47	62	54	80	81	32
Vol à main armée (transport public)	Acc.	1	1			1					2		1
	Tent.							1	1	1			
	Total	1	1			1		1	1	1	2		1
Vol à main armée (voie publique)	Acc.	5	6	2	5	2	3	5	4	3	8	3	
	Tent.	2	2		1		1		3		1	1	
	Total	7	8	2	6	2	4	5	7	3	9	4	



**PH Violence dans l'espace public**

		2000	2015	2016	2017	2018	2019	2020	2021	2022	2023	2024	2025
<b>Vol à main armée (autre endroit public)</b>	<b>Acc.</b>	3	1				2	3	1	2			1
	<b>Tent.</b>					1		1					
	<b>Total</b>	<b>3</b>	<b>1</b>			<b>1</b>	<b>2</b>	<b>4</b>	<b>1</b>	<b>2</b>			<b>1</b>
<b>Vol à main armée (endroit accessible au public)</b>	<b>Acc.</b>	10	4	3	5	2	4	5	3	4	6	4	1
	<b>Tent.</b>	1	1	1	5	1			1	1			1
	<b>Total</b>	<b>11</b>	<b>5</b>	<b>4</b>	<b>10</b>	<b>3</b>	<b>4</b>	<b>5</b>	<b>4</b>	<b>5</b>	<b>6</b>	<b>4</b>	<b>2</b>
<b>Vol avec violence sans arme (transport public)</b>	<b>Acc.</b>	2	7	5	1	4	5	2	5		8	4	3
	<b>Tent.</b>	3				1		1	2		2		
	<b>Total</b>	<b>5</b>	<b>7</b>	<b>5</b>	<b>1</b>	<b>5</b>	<b>5</b>	<b>3</b>	<b>7</b>		<b>10</b>	<b>4</b>	<b>3</b>
<b>Vol avec violence sans arme (voie publique)</b>	<b>Acc.</b>	46	45	32	27	33	27	21	29	19	27	21	5
	<b>Tent.</b>	8	1	3	3	5	3	5	10	8	2	3	2
	<b>Total</b>	<b>54</b>	<b>46</b>	<b>35</b>	<b>30</b>	<b>38</b>	<b>30</b>	<b>26</b>	<b>39</b>	<b>27</b>	<b>29</b>	<b>24</b>	<b>7</b>
<b>Vol avec violence sans arme (autre endroit public)</b>	<b>Acc.</b>	2	5	7	3	4	7	1	6	3	7	3	2
	<b>Tent.</b>	1	1			1	1	2	4	4	1	1	
	<b>Total</b>	<b>3</b>	<b>6</b>	<b>7</b>	<b>3</b>	<b>5</b>	<b>8</b>	<b>3</b>	<b>10</b>	<b>7</b>	<b>8</b>	<b>4</b>	<b>2</b>
<b>Vol avec violence sans arme (endr. acces. au pub.)</b>	<b>Acc.</b>	14	15	18	20	18	21	20	14	16	23	11	13
	<b>Tent.</b>	3	3		1	3	3	4	5	2	4	2	6
	<b>Total</b>	<b>17</b>	<b>18</b>	<b>18</b>	<b>21</b>	<b>21</b>	<b>24</b>	<b>24</b>	<b>19</b>	<b>18</b>	<b>27</b>	<b>13</b>	<b>19</b>



PH Autre

		2000	2015	2016	2017	2018	2019	2020	2021	2022	2023	2024	2025
Faux policiers	Acc.		7	5	3	10	1			1	2	5	1
	Tent.		1			1			1				
	<b>Total</b>		<b>8</b>	<b>5</b>	<b>3</b>	<b>11</b>	<b>1</b>		<b>1</b>	<b>1</b>	<b>2</b>	<b>5</b>	<b>1</b>
Terrorisme, extrémisme et radicalisme	Acc.		2	12	3	3	2	2	2	3	1	3	3
	Tent.		1										
	<b>Total</b>		<b>3</b>	<b>12</b>	<b>3</b>	<b>3</b>	<b>2</b>	<b>2</b>	<b>2</b>	<b>3</b>	<b>1</b>	<b>3</b>	<b>3</b>
Cyberharcèlement	Acc.	14	155	157	135	108	134	96	137	146	191	149	79
	<b>Total</b>	<b>14</b>	<b>155</b>	<b>157</b>	<b>135</b>	<b>108</b>	<b>134</b>	<b>96</b>	<b>137</b>	<b>146</b>	<b>191</b>	<b>149</b>	<b>79</b>
Fraude à l'identité	Acc.	33	85	73	91	116	166	76	142	113	248	213	30
	Tent.		6	2	1	2	7	3	7	1	6	9	
	<b>Total</b>	<b>33</b>	<b>91</b>	<b>75</b>	<b>92</b>	<b>118</b>	<b>173</b>	<b>79</b>	<b>149</b>	<b>114</b>	<b>254</b>	<b>222</b>	<b>30</b>

# ***STATISTIQUES POLICIERES DE CRIMINALITE***

---

***LIEU DE PERPETRATION: COMMUNE***

**Brugge**

***ANNEXE IV: FAITS ENREGISTRES  
NON CRIMINELS***



Brugge

Faits non criminels

Maladies / Décès / Disparition

	2000	2015	2016	2017	2018	2019	2020	2021	2022	2023	2024	2025
Suicide	52	52	20	16	26	16	13	12	16	12	7	12
Personne malade	5	77	41	54	59	67	85	91	91	101	127	57
Décès suspect	11	20	32	39	41	38	29	32	45	42	43	17
Décès naturel	17	16	5	3	4	7	5	1	4	4	4	1
Disparition (personne disparue)	221	112	106	119	99	131	158	115	157	124	129	41
Accident (sauf roulage)	30	118	11	2	11	8	3	5	5	2	12	2
Cadavre non identifié		1		1				2	2			
Sécurité des travailleurs (accident du travail)										11	13	5
Personne amnésique							1					
Non spécifié					1				1			
Autres	92	2		1								
<b>Total</b>	<b>428</b>	<b>398</b>	<b>215</b>	<b>235</b>	<b>241</b>	<b>267</b>	<b>294</b>	<b>258</b>	<b>321</b>	<b>296</b>	<b>335</b>	<b>135</b>

Appels

	2000	2015	2016	2017	2018	2019	2020	2021	2022	2023	2024	2025
Alarme	61	1		1	2							
Appels	28	14	20	8	8	4	10	9	7	10	12	10
<b>Total</b>	<b>89</b>	<b>15</b>	<b>20</b>	<b>9</b>	<b>10</b>	<b>4</b>	<b>10</b>	<b>9</b>	<b>7</b>	<b>10</b>	<b>12</b>	<b>10</b>

Problèmes sociaux

	2000	2015	2016	2017	2018	2019	2020	2021	2022	2023	2024	2025
Différends familiaux	523	264	450	226	88	80	58	93	57	35	39	19
Différend (pas de coups)	588	246	10	9	7	5	5	1	6	5	1	1
Affaire civile	17	20	3	2	3	2	2	3	3	2	1	
Protection de la jeunesse	75	190	183	132	229	261	280	198	129	249	241	130
Non spécifié								1	1			
Autres	17	83	81	100	80	100	139	166	162	199	207	139
<b>Total</b>	<b>1.220</b>	<b>803</b>	<b>727</b>	<b>469</b>	<b>407</b>	<b>448</b>	<b>484</b>	<b>462</b>	<b>358</b>	<b>490</b>	<b>489</b>	<b>289</b>



### Catastrophes

	2000	2015	2016	2017	2018	2019	2020	2021	2022	2023	2024	2025
Fuite de gaz			2	1	1	2			2	2		
Eboulement			2									
Dégâts tempête	3	44	23	26	12	11	19	11	9	4	9	3
Dégâts eau		2										
Non spécifié			1									
Autres	2				1							
<b>Total</b>	<b>5</b>	<b>46</b>	<b>28</b>	<b>27</b>	<b>14</b>	<b>13</b>	<b>19</b>	<b>11</b>	<b>11</b>	<b>6</b>	<b>9</b>	<b>3</b>

### Ordre public

	2000	2015	2016	2017	2018	2019	2020	2021	2022	2023	2024	2025
Troubles	11	9	4	9	11	7	8	8	3	3	3	2
Autres	3	17	12	2	4	1						
<b>Total</b>	<b>14</b>	<b>26</b>	<b>16</b>	<b>11</b>	<b>15</b>	<b>8</b>	<b>8</b>	<b>8</b>	<b>3</b>	<b>3</b>	<b>3</b>	<b>2</b>

### Agissements suspects

	2000	2015	2016	2017	2018	2019	2020	2021	2022	2023	2024	2025
	136	257	19	12	8	8	8	5	3	6	6	4
<b>Total</b>	<b>136</b>	<b>257</b>	<b>19</b>	<b>12</b>	<b>8</b>	<b>8</b>	<b>8</b>	<b>5</b>	<b>3</b>	<b>6</b>	<b>6</b>	<b>4</b>

### Objets trouvés

	2000	2015	2016	2017	2018	2019	2020	2021	2022	2023	2024	2025
	16	198	11	11	9	11	1	3	8	6	4	2
<b>Total</b>	<b>16</b>	<b>198</b>	<b>11</b>	<b>11</b>	<b>9</b>	<b>11</b>	<b>1</b>	<b>3</b>	<b>8</b>	<b>6</b>	<b>4</b>	<b>2</b>

### Objets perdus

	2000	2015	2016	2017	2018	2019	2020	2021	2022	2023	2024	2025
	3.376	3.884	3.325	3.243	3.179	2.861	2.273	2.303	2.369	2.345	2.178	1.008
<b>Total</b>	<b>3.376</b>	<b>3.884</b>	<b>3.325</b>	<b>3.243</b>	<b>3.179</b>	<b>2.861</b>	<b>2.273</b>	<b>2.303</b>	<b>2.369</b>	<b>2.345</b>	<b>2.178</b>	<b>1.008</b>



**Autres non-infractions**

	2000	2015	2016	2017	2018	2019	2020	2021	2022	2023	2024	2025
Ordonnance de capture	1		1	2	2	2	2		1	1		1
Non-respect des conditions	1	11	12	11	8	19	16	19	5	14	10	6
Procès-verbal d'information	102	157	70	92	84	81	59	38	41	54	65	19
Notification		220	157	168	181	131	115	126	115	103	173	136
Dégradation involontaire câbles (non-télécom)		25	22	15	25	6	3	14	27	14	11	11
Comportement lié à une radicalisation violente			3		1	2		1			1	2
Demande signalement surveillance électronique				2		2		1	37	91	71	8
Fonction de contrôle armes	1	1	1		1			1	1	4	2	3
Non spécifié		1	5	1								
Autres non infractions	52											
<b>Total</b>	<b>157</b>	<b>415</b>	<b>271</b>	<b>291</b>	<b>302</b>	<b>243</b>	<b>195</b>	<b>200</b>	<b>227</b>	<b>281</b>	<b>333</b>	<b>186</b>