

STATISTIQUES POLICIERES DE CRIMINALITE

LIEU DE PERPETRATION: COMMUNE

Bredene

2000 - 1er Semestre 2025

Police fédérale - DGRIDRIIBIPOL

STATISTIQUES POLICIERES DE CRIMINALITE

LIEU DE PERPETRATION: COMMUNE

Bredene

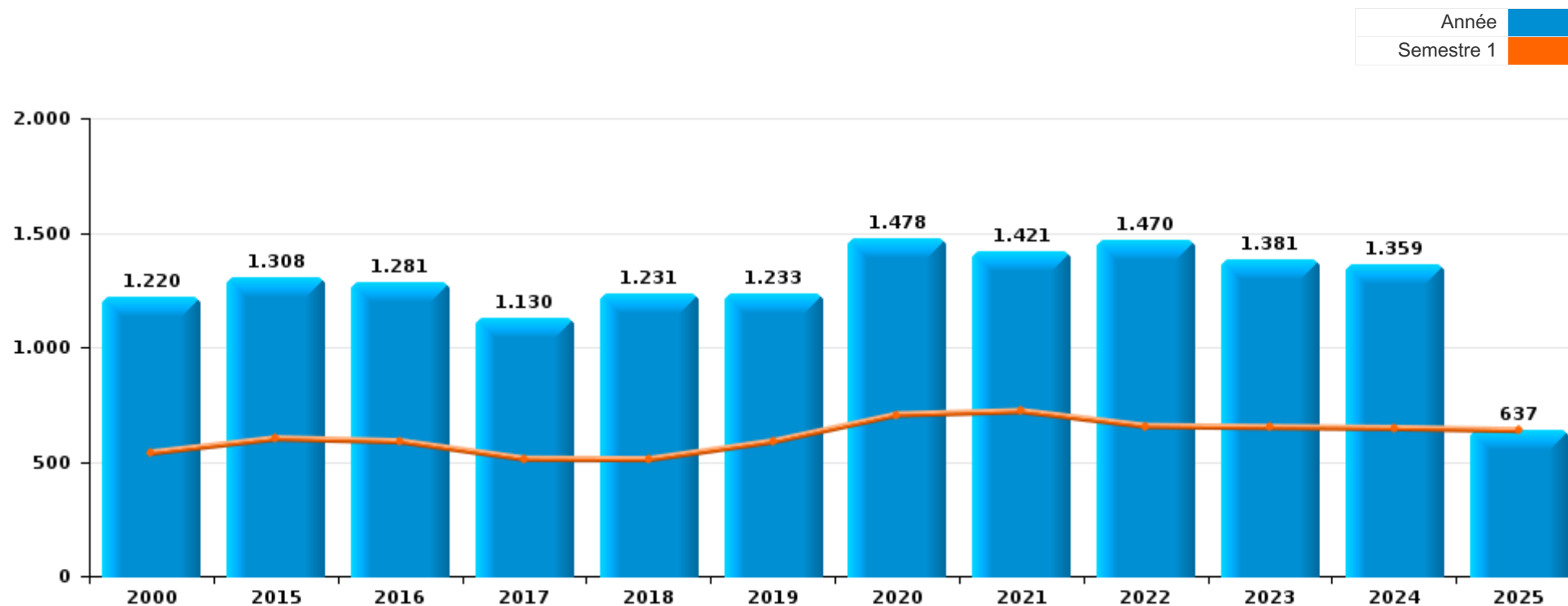
PARTIE I : INFRACTIONS JUDICIAIRES

CRIMINALITE ENREGISTREE COMMISE AU NIVEAU DE LA COMMUNE



Bredene

	2000	2015	2016	2017	2018	2019	2020	2021	2022	2023	2024	2025
Nombre total des délits	1.220	1.308	1.281	1.130	1.231	1.233	1.478	1.421	1.470	1.381	1.359	637



FPF/DGR/DRI/BIPOL - Statistiques policières de criminalité (date de clôture: 31/10/2025)

Les données pour les années 2001 jusqu'à 2014 ne sont plus publiées mais restent disponibles sur demande auprès du service BIPOL.

Les données pour 2025 ne concernent que le 1er semestre.



Bredene

	2000	2015	2016	2017	2018	2019	2020	2021	2022	2023	2024	2025
Vol et extorsion	453	396	427	389	375	319	269	306	318	312	251	108
Dégradation de la propriété	262	157	130	105	122	120	118	100	126	111	121	51
Infr. contre l'intégrité physique	114	148	129	114	113	124	92	120	149	130	102	48
Fraude	45	63	65	69	74	83	95	114	100	99	108	59
Criminalité informatique		27	35	28	57	87	98	147	121	124	140	103
Ivresse et alcool	14	46	70	65	81	59	52	64	94	97	80	27
Drogues	42	42	31	50	62	62	90	74	91	69	73	35
Registre de population	30	99	68	60	57	63	49	57	44	43	45	32
Infr. contre les moeurs	16	40	59	49	55	56	35	66	71	63	86	38
Infr. contre autres valeurs morales et sentiments	31	53	54	43	35	40	46	46	44	54	68	27
Infr. contre la famille	39	14	26	10	11	20	12	89	107	97	85	21
Protection de la jeunesse	5	66	62	41	47	27	37	42	47	47	34	21
Santé publique			1				327	78	3			
Infr. contre la sécurité publique	32	57	24	20	31	34	22	30	39	35	39	14
Législation sur les étrangers		21	19	22	32	35	25	13	33	32	23	10
Armes et explosifs	17	17	34	17	21	24	31	21	21	18	16	17
Infr. contre l'autorité publique	16	16	13	11	7	17	19	17	19	12	30	9
Infr. contre la foi publique	11	11	10	14	21	25	24	9	16	19	14	6
Environnement	23	6	5	9	7	11	7	9	6	8	16	3
Autres lois spéciales	4	14	4	1	6	10	12	10	9	6	5	5
Protection de la personne	18	6	3	1	1	3	5	6	2	1	14	1
Contravention Code pénal	30	2	1									
Code pénal social			2	2	2	8	1	1	3		4	1
Infr. contre la liberté individuelle	1	1	2	1	2	1	4	2	3	1	3	
Protection des revenus publics	3		1	1	4		1		1	1		
Carte d'identité	5	1		1					3			
Pratiques commerciales	7			1	1							
Hormones et dopage				1	5	1				1		
Travail	1			3	2		2					
Autres infractions Code pénal		2	1	1		2	1					
Législation économique		1	4	1							1	
Infr. relative au statut juridique de l'enfant	1	1				2	1					1
Exercice illégal de l'autorité publique							2				1	
Infr. contre la Sécurité de l'Etat			1				1					
Traite des êtres humains										1		
Sous-total	1.220	1.308	1.281	1.130	1.231	1.233	1.478	1.421	1.470	1.381	1.359	637
Contravention règlement policier local		2		3	3	2	2	3	3	1		
Sous-total		2		3	3	2	2	3	3	1		
Total	1.220	1.310	1.281	1.133	1.234	1.235	1.480	1.424	1.473	1.382	1.359	637

FPF/DGR/DRI/BIPOL - Statistiques policières de criminalité (date de clôture: 31/10/2025)

Les données pour les années 2001 jusqu'à 2014 ne sont plus publiées mais restent disponibles sur demande auprès du service BIPOL.

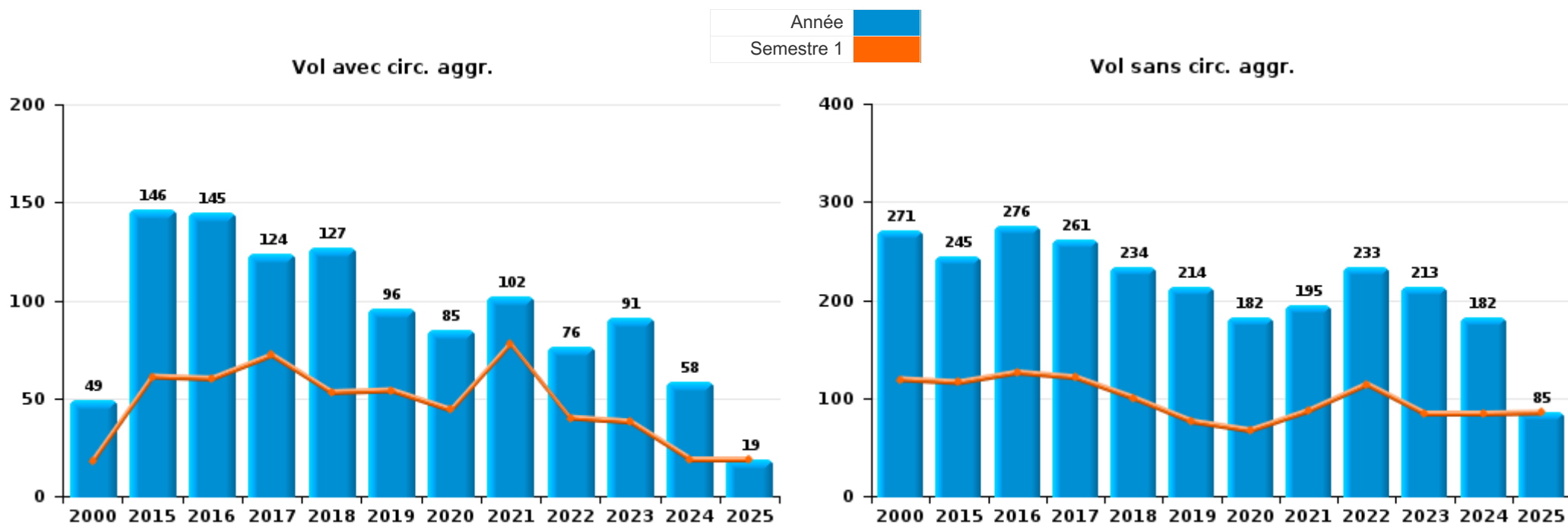
Les données pour 2025 ne concernent que le 1er semestre.



I.1. Catégorie des infractions : Vol et extorsion (top 5 des infractions au niveau national 2024)

Bredene

	2000	2015	2016	2017	2018	2019	2020	2021	2022	2023	2024	2025
Vol sans circ. agr.	271	245	276	261	234	214	182	195	233	213	182	85
Vol avec circ. agr.	49	146	145	124	127	96	85	102	76	91	58	19
Vol non spécifié	132											
Extorsion	1	5	6	4	14	9	2	9	9	8	11	4
Total	453	396	427	389	375	319	269	306	318	312	251	108



PPF/DGR/DRI/BIPOL - Statistiques policières de criminalité (date de clôture: 31/10/2025)
 Les données pour les années 2001 jusqu'à 2014 ne sont plus publiées mais restent disponibles sur demande auprès du service BIPOL.
 Les données pour 2025 ne concernent que le 1er semestre.



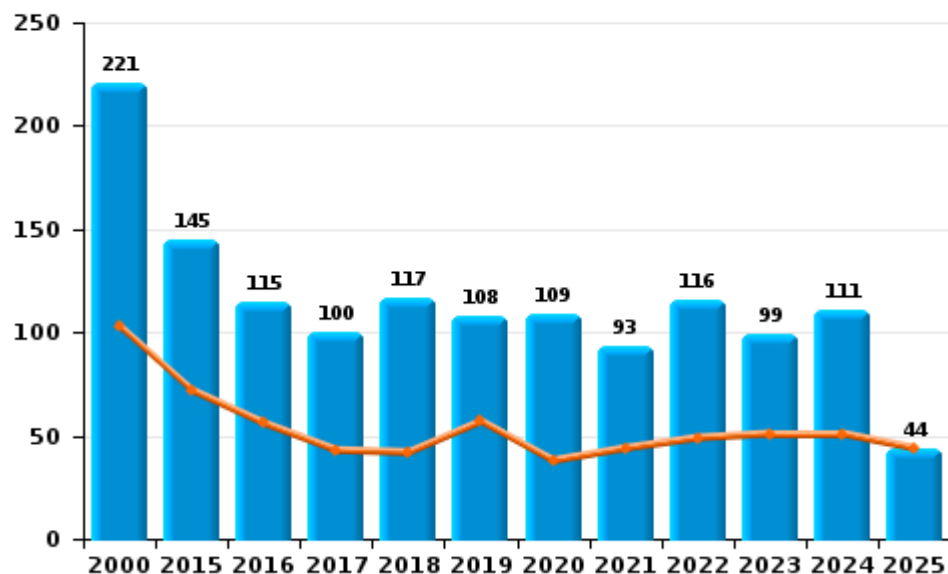
I.2. Catégorie des infractions : Dégradation de la propriété (top 5 des infractions au niveau national 2024)

Bredene

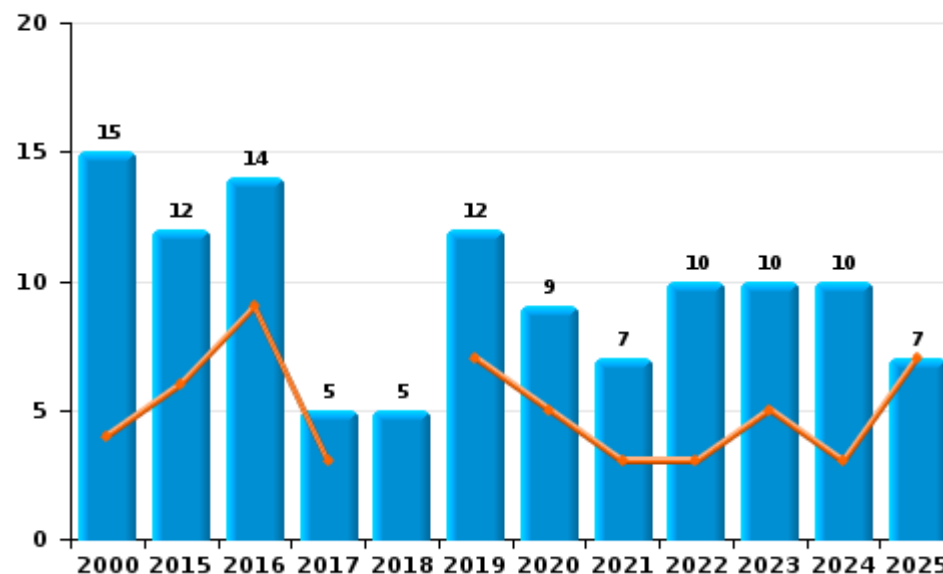
	2000	2015	2016	2017	2018	2019	2020	2021	2022	2023	2024	2025
Vandalisme	221	145	115	100	117	108	109	93	116	99	111	44
Incendie volontaire	5	6	4	2	2	6	4	3	6	6	8	7
Incendie involontaire	10	6	10	3	3	6	5	4	4	4	2	
Destruction, dénaturation, dégradation	26		1									
Destruction par explosion volontaire										2		
Total	262	157	130	105	122	120	118	100	126	111	121	51

Année ■
Semestre 1 ■

Vandalisme



Incendie

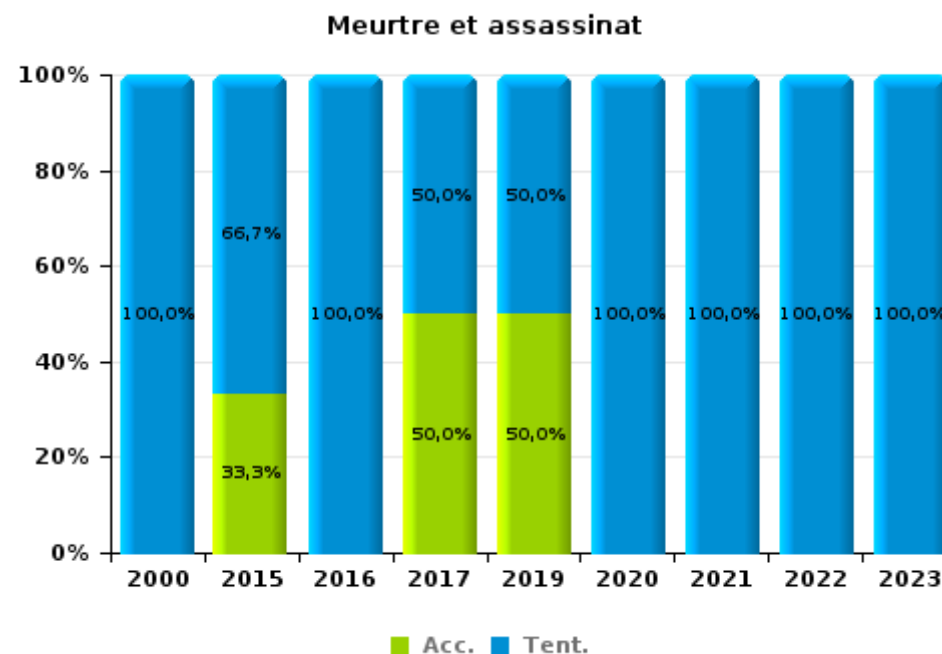
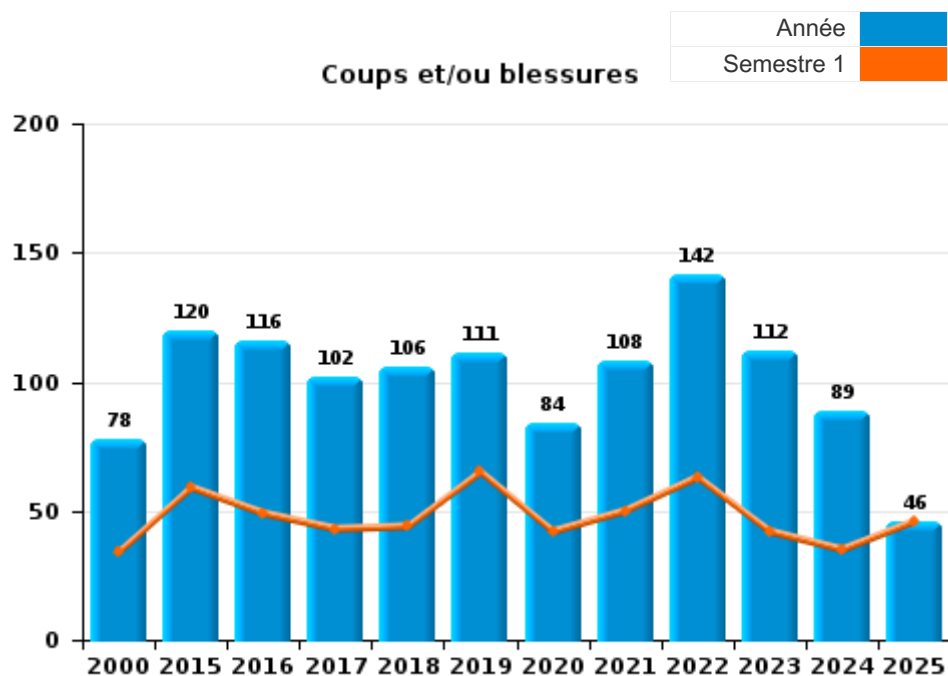




I.3. Catégorie des infractions : Infr. contre l'intégrité physique (top 5 des infractions au niveau national 2024)

Bredene

	2000	2015	2016	2017	2018	2019	2020	2021	2022	2023	2024	2025
Coups et/ou blessures	78	120	116	102	106	111	84	108	142	112	89	46
Autres	33	25	11	10	7	11	6	9	4	16	13	2
Meurtre et assassinat	3	3	2	2		2	2	3	3	2		
Total	114	148	129	114	113	124	92	120	149	130	102	48



FPF/DGR/DRI/BIPOL - Statistiques policières de criminalité (date de clôture: 31/10/2025)
 Les données pour les années 2001 jusqu'à 2014 ne sont plus publiées mais restent disponibles sur demande auprès du service BIPOL.
 Les données pour 2025 ne concernent que le 1er semestre.



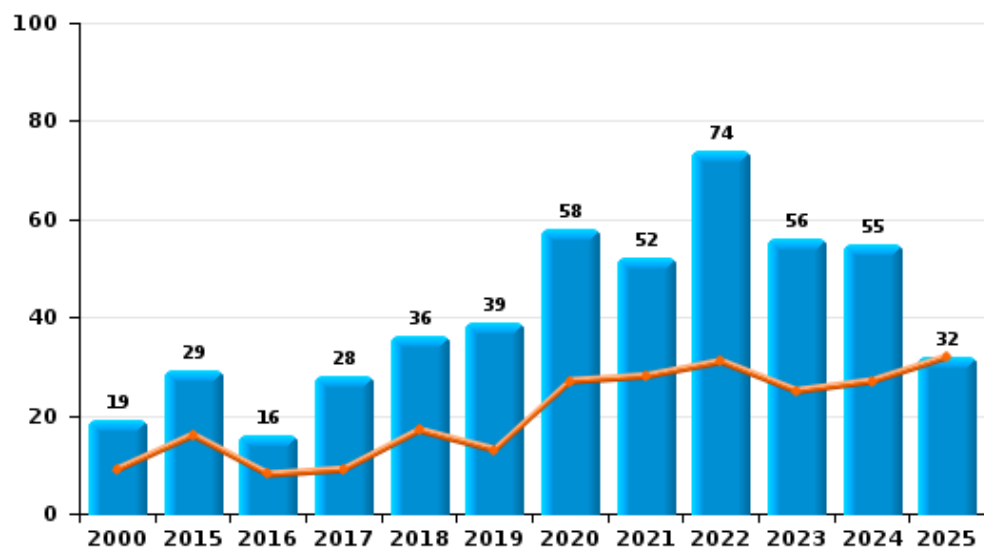
I.4. Catégorie des infractions : Drogues (top 5 des infractions au niveau national 2024)

Bredene

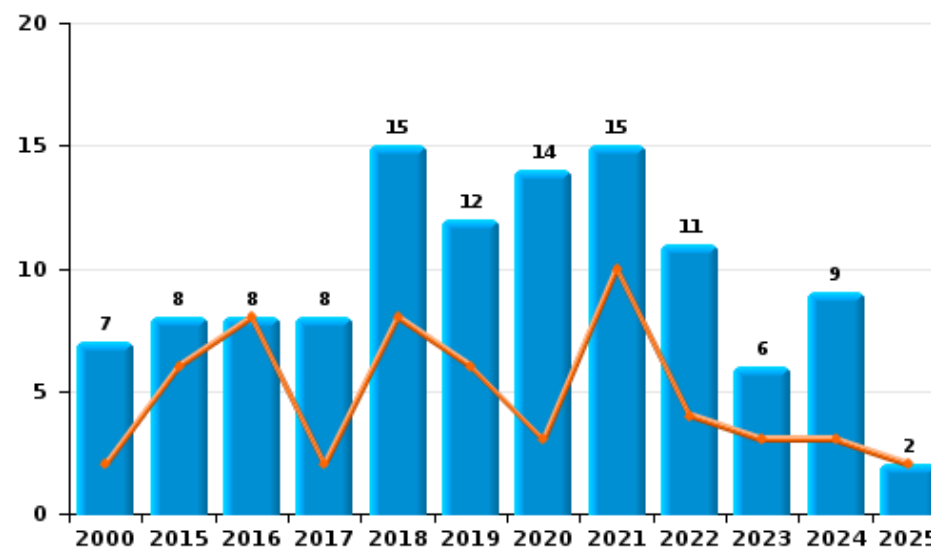
	2000	2015	2016	2017	2018	2019	2020	2021	2022	2023	2024	2025
Détention	19	29	16	28	36	39	58	52	74	56	55	32
Commerce	7	8	8	8	15	12	14	15	11	6	9	2
Usage	14	2	4	7	6	9	9	7	3	7	7	1
Autres		2	2	3		1	4		2			
Fabrication		1		2	1		4		1		2	
Importation et exportation	2		1	2	4	1	1					
Total	42	42	31	50	62	62	90	74	91	69	73	35



Détention



Commerce





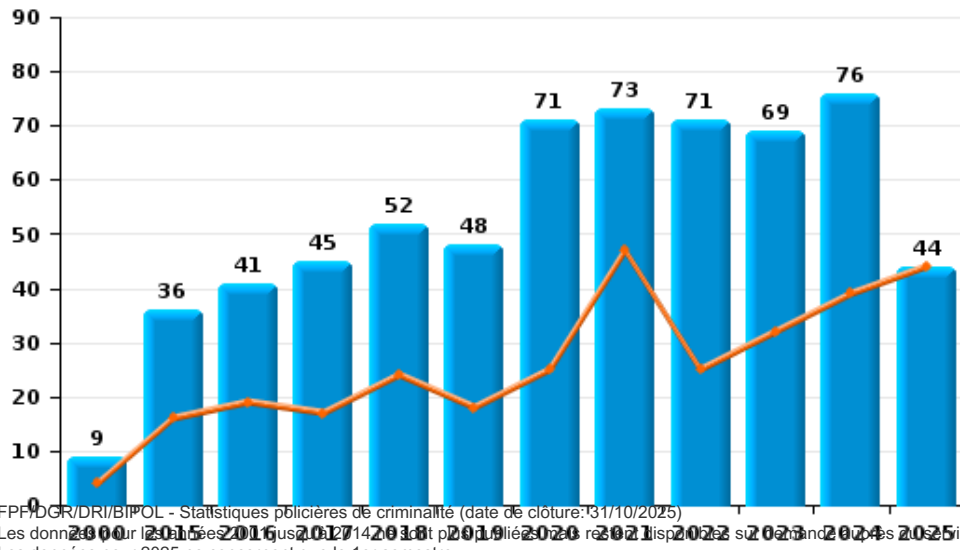
I.5. Catégorie des infractions : Fraude (top 5 des infractions au niveau national 2024)

Bredene

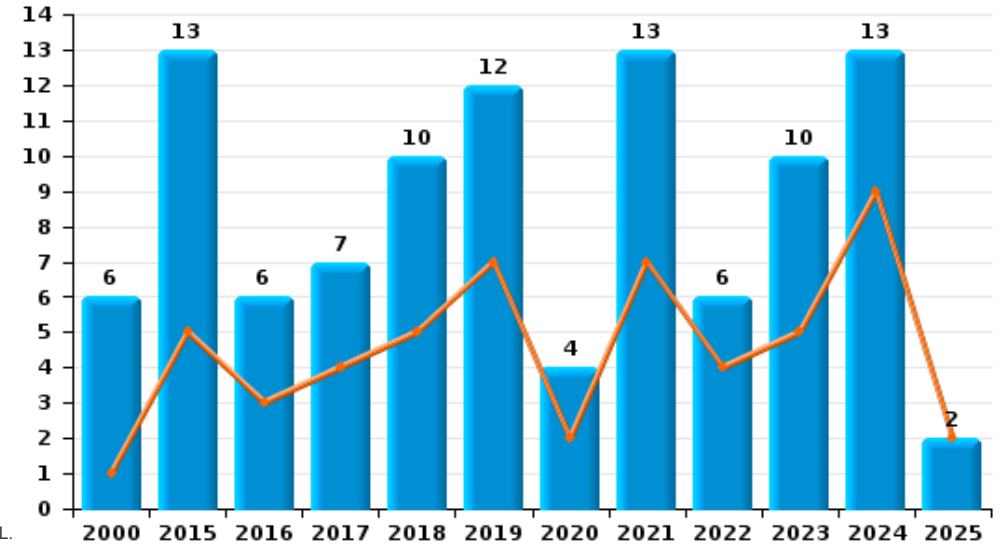
	2000	2015	2016	2017	2018	2019	2020	2021	2022	2023	2024	2025
Escoquerie	9	36	41	45	52	48	71	73	71	69	76	44
Détournement et destruction frauduleuse	5	11	14	11	6	18	16	14	16	5	5	4
Abus de confiance et infr. apparentées	6	13	6	7	10	12	4	13	6	10	13	2
Fraudes: Autres	6			2		2	4	13	6	10	7	2
Grivèlerie	15	3	3	3	5	2		1	1	3	4	6
Recel	2		1	1	1	1					1	1
Infr. liées à l'insolvabilité	2									2	1	
Compartiments cachés moyens de transport											1	
Total	45	63	65	69	74	83	95	114	100	99	108	59



Escoquerie



Abus de confiance et infr. apparentées



FPP/DGR/DRI/BIPOL - Statistiques policières de criminalité (date de clôture: 31/10/2025)
 Les données pour les années 2015 à 2024 sont pluri-annuelles et correspondent à l'ensemble de l'année. Les données pour 2025 ne concernent que le 1er semestre.

STATISTIQUES POLICIERES DE CRIMINALITE

LIEU DE PERPETRATION: COMMUNE

Bredene

PARTIE II : FIGURES CRIMINELLES / PHENOMENES



Bredene

FC Vol moyen de transport

	2000	2015	2016	2017	2018	2019	2020	2021	2022	2023	2024	2025
Vol de voiture	19	5	8	7	1	3	3	4	1		3	1
Vol de moto	2	1	2				1	1				
Carjacking				2								
Vol de vélomoteur	15	13	10	6	2	4	2	6	1	8	1	3
Vol de vélo	92	85	95	108	58	62	49	38	50	55	49	22

FC Cambriolage

	2000	2015	2016	2017	2018	2019	2020	2021	2022	2023	2024	2025
Cambriolage dans habitation	37	68	34	31	38	42	32	26	32	27	23	12
Cambriolage ds entreprise ou commerce	20	15	7	8	15	6	5	4	1	5	1	1
Cambriolage ds service public ou bâtiment administ	5	5	7	7	4	5	3	1	1	2	5	
Vol au bélier		1										
Cambriolage dans bâtiment (total)	62	88	48	46	57	53	40	31	34	34	29	13



FC Vol autre

	2000	2015	2016	2017	2018	2019	2020	2021	2022	2023	2024	2025
Vol à main armée	2	2	4		2	4	1	1	2		4	
Vol avec violence sans arme	5	8	10	12	13	5	6	12	16	12	12	7
Vol dans ou sur un véhicule	66	27	51	77	51	33	29	74	48	37	20	7
Vol d'armes et explosifs	2	3		1	2	7		1	1	3		
Steaming		1	1		1						2	
Arrachage de sac à main									1			
Vol à l'arraché			1	2	4		2	2	1	1		1
Vol à la tire	6	9	14	12	3	4	2	4	7	3	3	2
Vol à l'étalage	5	31	44	35	61	36	45	61	51	54	48	20
Vol par ruse	2	11	31	12	12	17	10	8	6	15	7	4
Vol de métaux		1	2	3		3			2	3	2	2
Vol sur les chantiers	6		5	1	2	4	3		1	3		1
Home-invasion				2	1	1			1			
Vol d'animaux	1						1	4				1
Vol de cargaison								1		1		

Criminalité ICT

	2000	2015	2016	2017	2018	2019	2020	2021	2022	2023	2024	2025
Fraude de cartes de paiements	1	5	9	5	8	7	7	14	13	13	10	6
Phishing		1	1	5	7	9	44	35	35	41	51	30
Ransomware			1		1			2				
Shouldersurfing									1	1		
Skimming			1			1						



FC Autre

	2000	2015	2016	2017	2018	2019	2020	2021	2022	2023	2024	2025
Violence contre les métiers d'intérêt général	5	2	3	2	2	1	3	4	2	2	4	5
Viol collectif							1				1	
Graffiti	1	10	1	2	2	3	5	3	6	8	9	2
Dégradation de voiture	8	65	56	45	56	39	60	35	49	31	53	18
Rixe au couteau			2	1	1		1	3	2		1	

PH Violence intrafamiliale (VIF)

	2000	2015	2016	2017	2018	2019	2020	2021	2022	2023	2024	2025
VIF: physique, dans le couple	14	50	45	39	36	38	37	27	53	38	32	14
VIF: physique, envers des descendants	1	5	11	6	8	6	7	8	14	4	3	1
VIF: physique, envers d'autres membres	14	6	10	2	10	10	6	15	13	12	4	4
VIF: sexuelle, dans le couple		1					1	1			1	
VIF: sexuelle, envers des descendants	2			1	3	3						
VIF: sexuelle, envers d'autres membres				1								
VIF: psychique, dans le couple	32	20	37	16	18	25	18	107	118	107	93	24
VIF: psychique, envers des descendants		2	8		2	3	10	10	7	9	8	3
VIF: psychique, envers d'autres membres		2	7	3	5	3	2	6	4	5	7	3
VIF: économique, dans le couple		5	1	2	8	7	6	7	3	5	6	1
VIF: économique, envers des descendants	1					1					2	
VIF: économique, envers d'autres membres	8	4	3	2	4	4	7		2	3	6	3

PH Hormones et dopage

	2000	2015	2016	2017	2018	2019	2020	2021	2022	2023	2024	2025
Dopage humain				1	4	1			1	1		



PH Drogues

	2000	2015	2016	2017	2018	2019	2020	2021	2022	2023	2024	2025
Vente de cocaïne		1	1		1	1	1	1	1	1	4	
Vente de drogues synthétiques		3		2	2	1	1	3	2	1	2	
Production de cannabis (culture)		1		2			1					
Vente de cannabis en grande quantité								1	2		1	
Import-export d'héroïne					1	1						
Vente-traffic d'héroïne		1			1		2	2				

PH Trafic d'armes

	2000	2015	2016	2017	2018	2019	2020	2021	2022	2023	2024	2025
Commerce et production d'arme à feu et mun.	1		1									
Commerce et production d'arme non à feu							1					

PH Traite des êtres humains

	2000	2015	2016	2017	2018	2019	2020	2021	2022	2023	2024	2025
TEH - exploitation sexuelle	1	1								2	6	1



PH Violence dans l'espace public

	2000	2015	2016	2017	2018	2019	2020	2021	2022	2023	2024	2025
Violence physique (transport public)		2	3	1	2	2	2	1	2	3	1	2
Violence physique (voie publique)	35	39	28	32	22	27	24	49	38	26	25	15
Violence physique (autre endroit public)	4	4	4	3	6	2	6	7	10	6	8	2
Violence physique (endroit accessible au public)	13	17	18	14	21	15	23	7	16	19	13	5
Violence sexuelle (transport public)		1										
Violence sexuelle (voie publique)	1	5	1	1		1	4	2	4		3	1
Violence sexuelle (autre endroit public)	2	26	27	34	39	28	7	41	41	26	38	29
Violence sexuelle (endroit accessible au public)	4	3		2	3	1	4	2	3	3	3	1
Violence psychique (transport public)				1						1	1	
Violence psychique (voie publique)	31	30	19	22	9	18	20	13	21	15	28	8
Violence psychique (autre endroit public)	4	6	1	4	5	2	7	7	9	10	19	11
Violence psychique (endroit accessible au public)	7	15	7	5	8	4	11	7	8	6	7	3
Vol à main armée (voie publique)	2	2	2		1				1		3	
Vol à main armée (autre endroit public)						1					1	
Vol à main armée (endroit accessible au public)			1		1	1	1					
Vol avec violence sans arme (transport public)	1		1	1								
Vol avec violence sans arme (voie publique)	2	2	3	1	3	1	4		1	1	1	
Vol avec violence sans arme (autre endroit public)		1	1		1			3	2	3	3	2
Vol avec violence sans arme (endr. acces. au pub.)	1	4	1	5	4		1	3	4	2	2	4

PH Autre

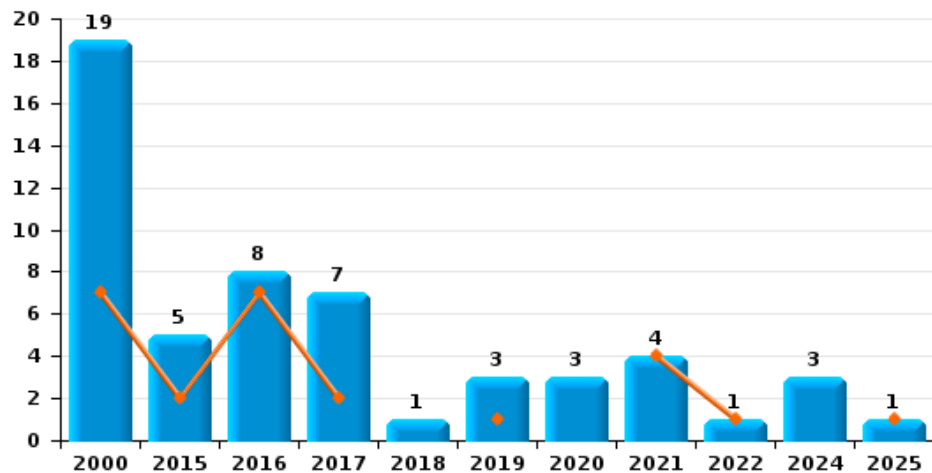
	2000	2015	2016	2017	2018	2019	2020	2021	2022	2023	2024	2025
Faux policiers										2	1	
Terrorisme, extrémisme et radicalisme			1			1	2		1		4	
Cyberharcèlement	6	33	23	27	23	17	9	17	22	11	31	13
Fraude à l'identité	5	13	16	21	20	30	48	27	23	42	42	12



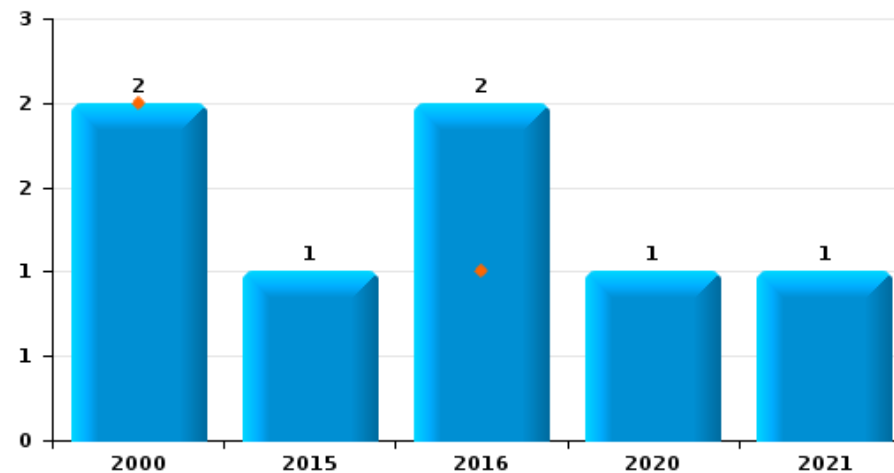
Bredene

Année	■
Semestre 1	■

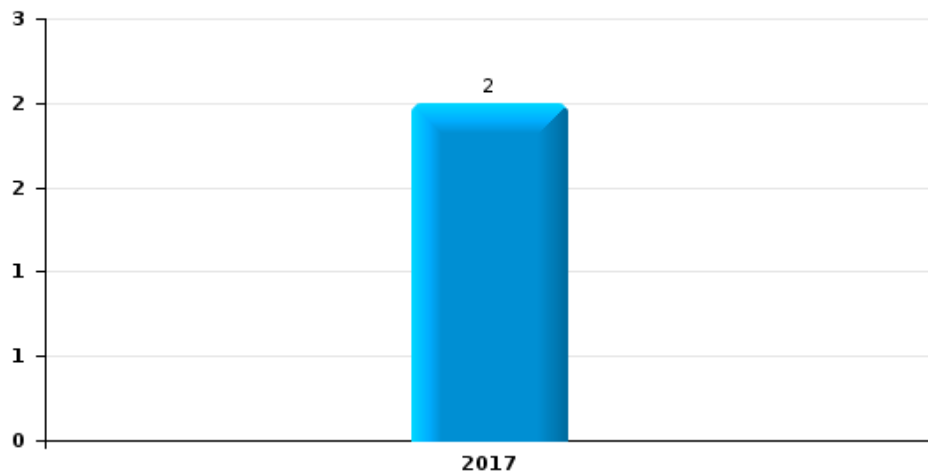
Vol de voiture



Vol de moto



Carjacking

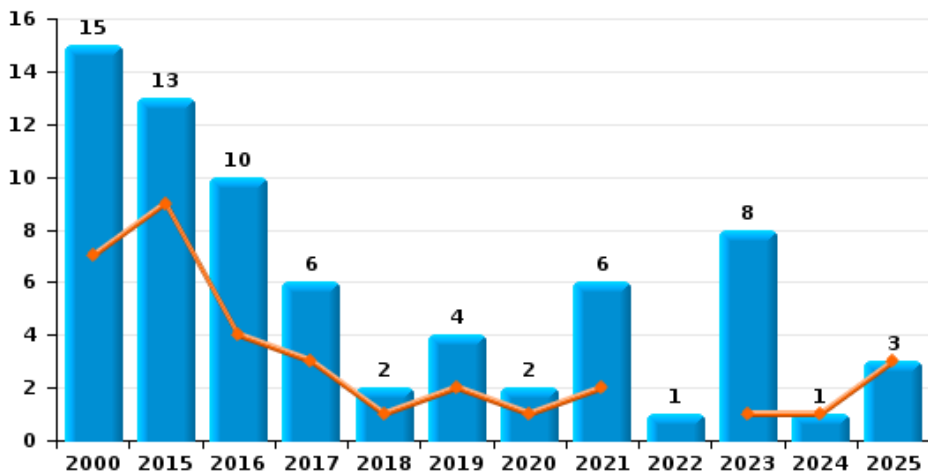




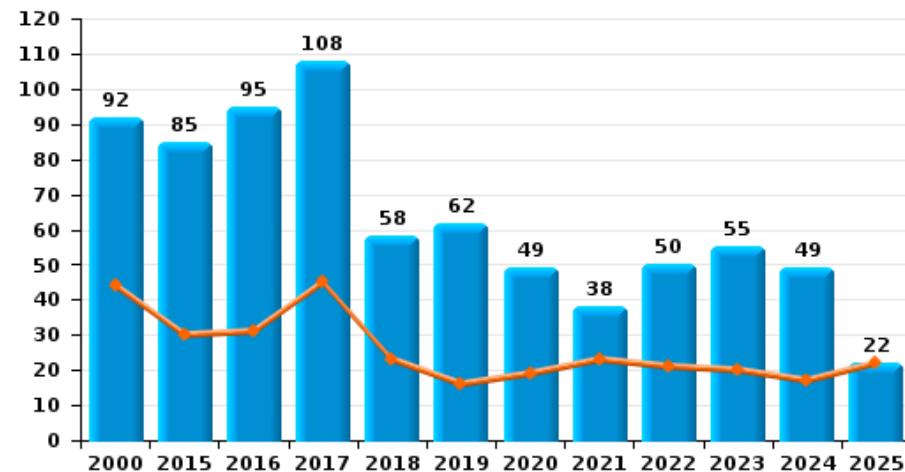
Bredene

Année ■
Semestre 1 ■

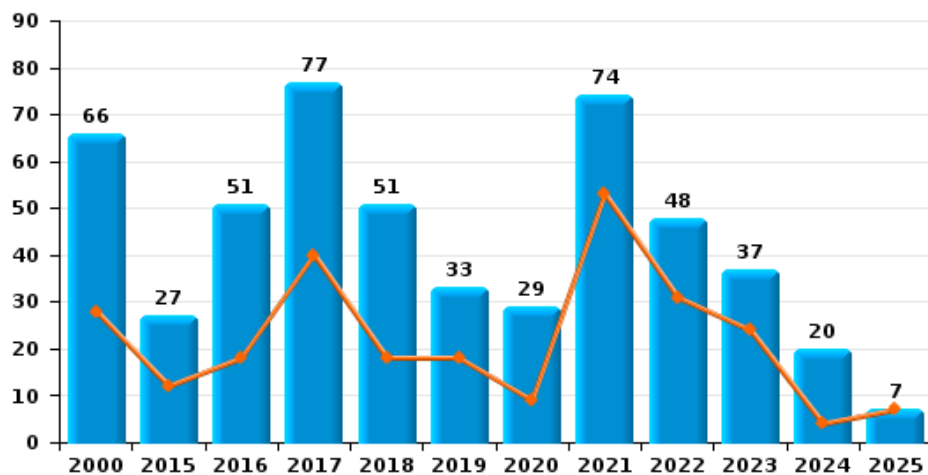
Vol de vélomoteur



Vol de vélo



Vol dans ou sur un véhicule

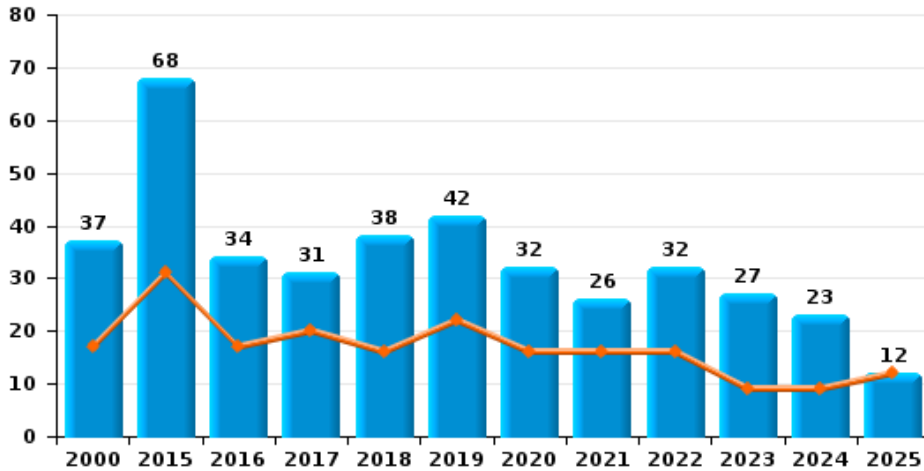




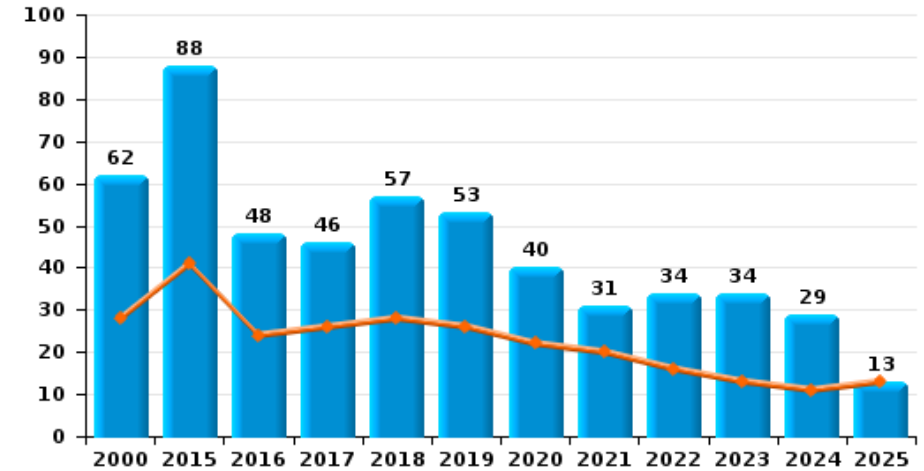
Bredene



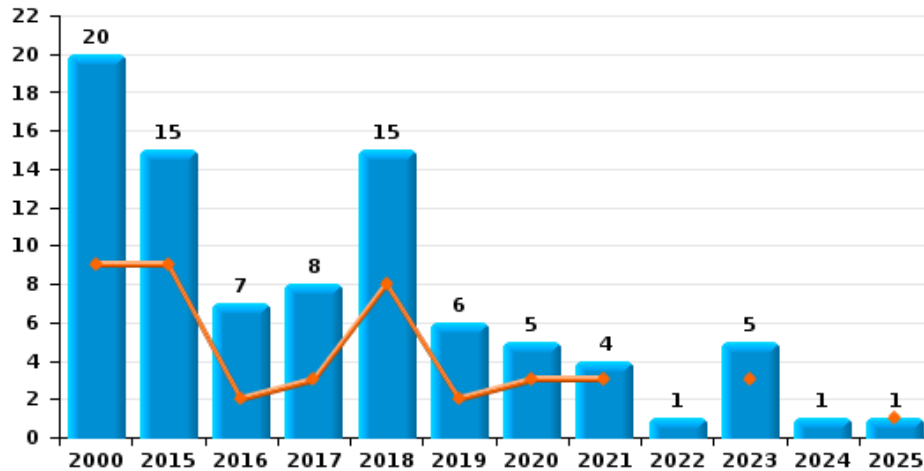
Cambrilage dans habitation



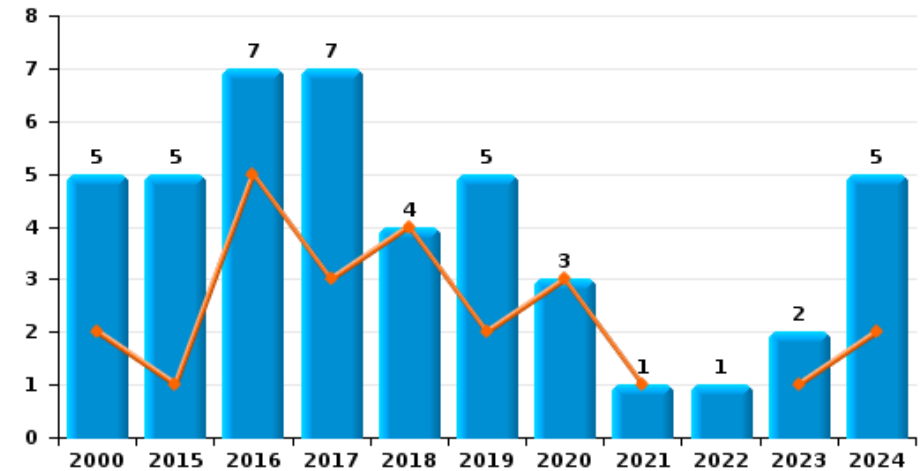
Cambrilage dans bâtiment (total)



Cambrilage ds entreprise ou commerce



Cambrilage ds service public ou bâtiment administratif

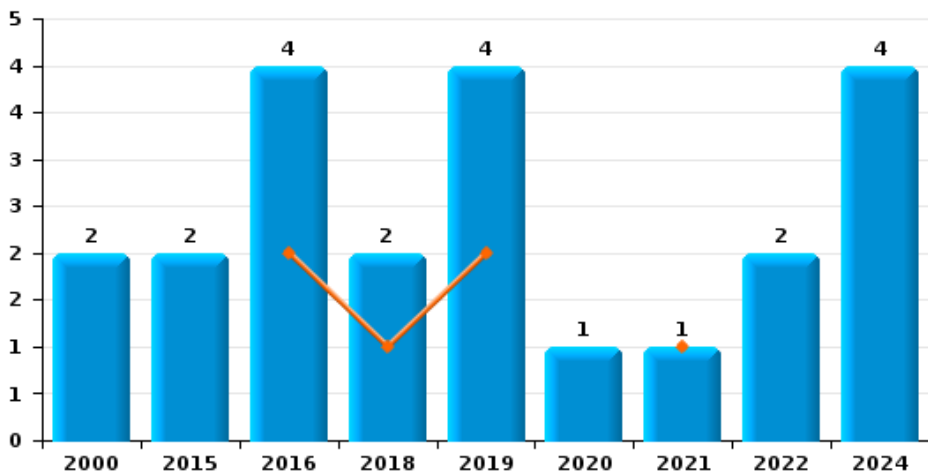




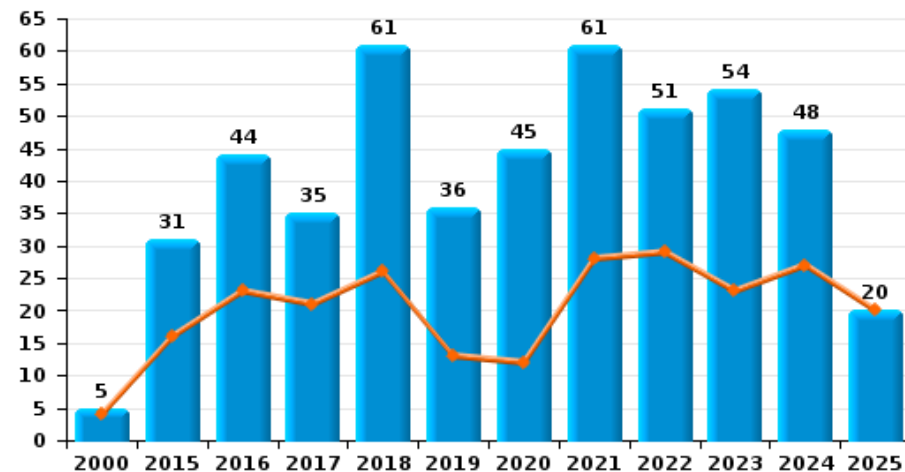
Bredene



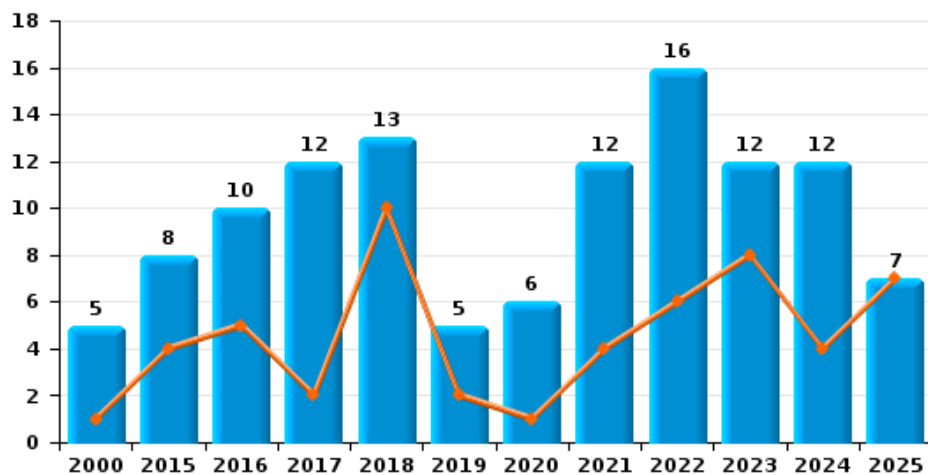
Vol à main armée



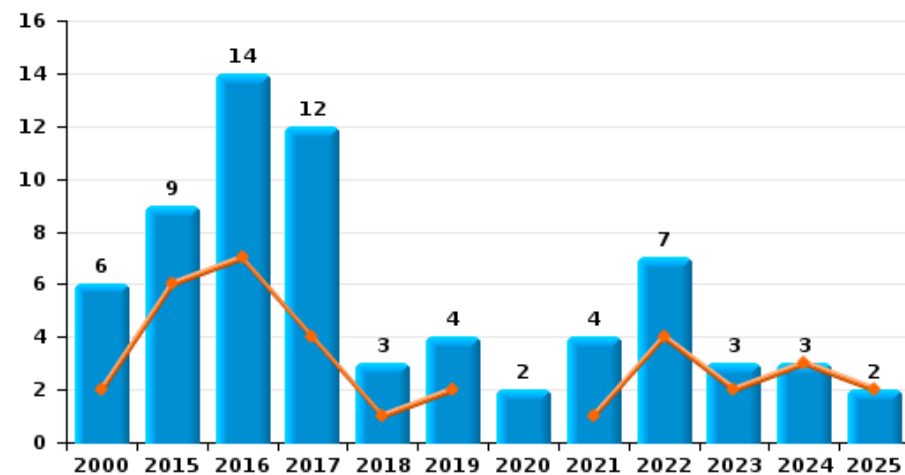
Vol à l'étalage



Vol avec violence sans arme



Vol à la tire

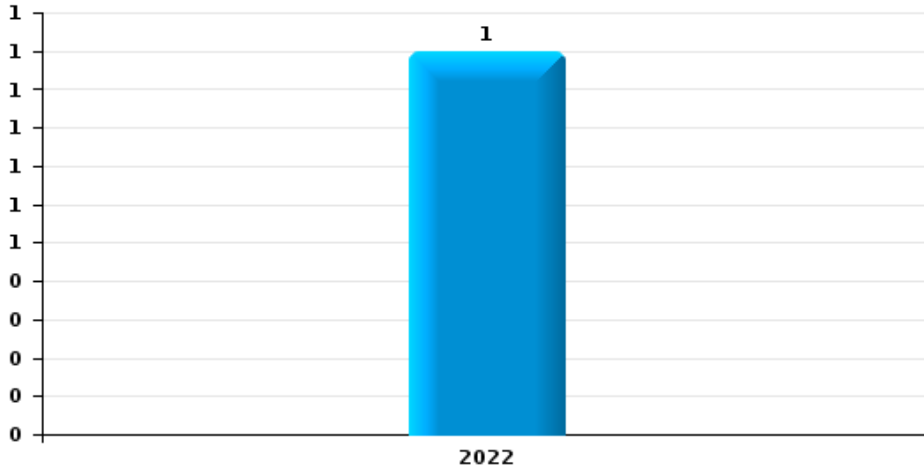




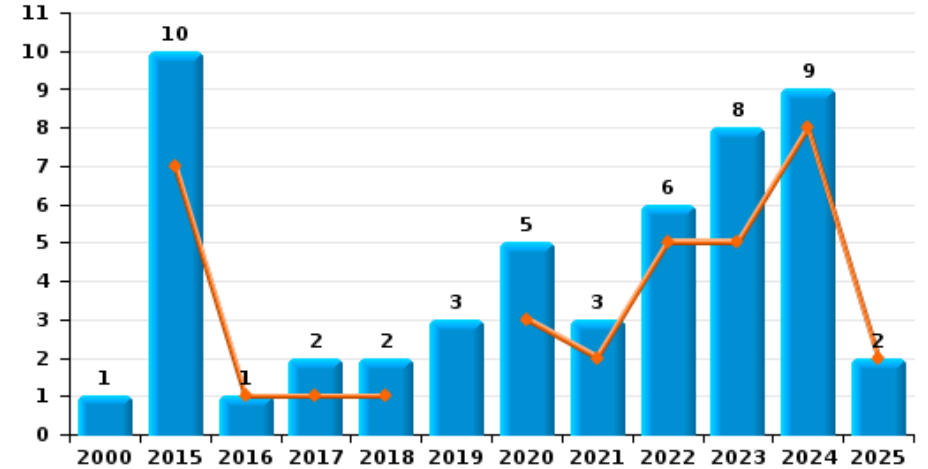
Bredene



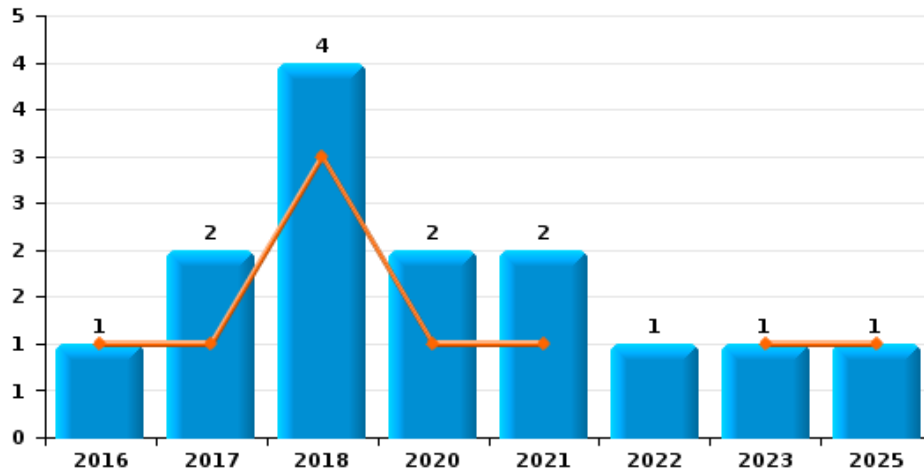
Arrachage de sac à main



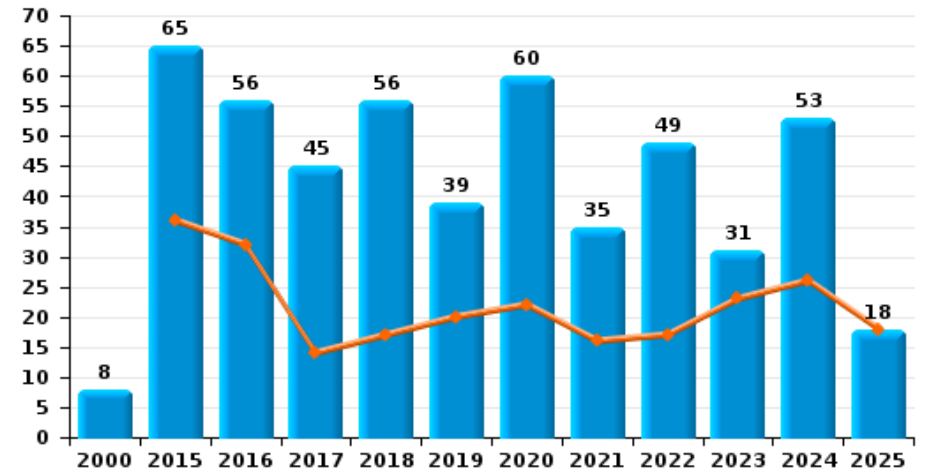
Graffiti



Vol à l'arraché



Dégradation de voiture





Bredene

FC Vol moyen de transport

		2000	2015	2016	2017	2018	2019	2020	2021	2022	2023	2024	2025
Vol de voiture	Trim 1	2	1	4	1				3	1			
	Trim 2	5	1	3	1		1		1				1
	Trim 3	10	1	1	2	1	1	3				2	
	Trim 4	2	2		3		1					1	
Total		19	5	8	7	1	3	3	4	1		3	1
Vol de moto	Trim 2	2		1									
	Trim 3			1				1	1				
	Trim 4		1										
Total		2	1	2				1	1				
Carjacking	Trim 3				1								
	Trim 4				1								
Total					2								
Vol de vélomoteur	Trim 1	4	3	4	1	1		1	1			1	2
	Trim 2	3	6		2		2		1		1		1
	Trim 3	4	4	5	1	1	1		3		7		
	Trim 4	4		1	2		1	1	1	1			
Total		15	13	10	6	2	4	2	6	1	8	1	3
Vol de vélo	Trim 1	17	10	7	9	6	9	6	11	7	7	5	4
	Trim 2	27	20	24	36	17	7	13	12	14	13	12	18
	Trim 3	38	41	41	54	26	36	24	13	24	27	23	
	Trim 4	10	14	23	9	9	10	6	2	5	8	9	
Total		92	85	95	108	58	62	49	38	50	55	49	22



FC Cambriolage

		2000	2015	2016	2017	2018	2019	2020	2021	2022	2023	2024	2025
Cambriolage dans habitation	Trim 1	8	16	11	9	8	11	9	8	6	6	2	8
	Trim 2	9	15	6	11	8	11	7	8	10	3	7	4
	Trim 3	15	28	15	7	6	6	11	7	6	15	6	
	Trim 4	5	9	2	4	16	14	5	3	10	3	8	
Total		37	68	34	31	38	42	32	26	32	27	23	12
Cambriolage ds entreprise ou commerce	Trim 1	1	5		2	8	2	2	1				
	Trim 2	8	4	2	1			1	2		3		1
	Trim 3	10	5	4	2	3	2	1					
	Trim 4	1	1	1	3	4	2	1	1	1	2	1	
Total		20	15	7	8	15	6	5	4	1	5	1	1
Cambriolage ds service public ou bâtiment administ	Trim 1	1	1	3	1								
	Trim 2	1		2	2	4	2	3	1		1	2	
	Trim 3	3	1	1	3		3			1		2	
	Trim 4		3	1	1						1	1	
Total		5	5	7	7	4	5	3	1	1	2	5	
Vol au bélier	Trim 2		1										
Total			1										
Cambriolage dans bâtiment (total)	Trim 1	10	22	14	12	16	13	11	9	6	6	2	8
	Trim 2	18	19	10	14	12	13	11	11	10	7	9	5
	Trim 3	28	34	20	12	9	11	12	7	7	15	8	
	Trim 4	6	13	4	8	20	16	6	4	11	6	10	
Total		62	88	48	46	57	53	40	31	34	34	29	13



FC Vol autre

		2000	2015	2016	2017	2018	2019	2020	2021	2022	2023	2024	2025
Vol à main armée	Trim 1					1	1						
	Trim 2			2			1		1				
	Trim 3	2	1	2			2			1		3	
	Trim 4		1			1		1		1		1	
	Total	2	2	4		2	4	1	1	2		4	
Vol avec violence sans arme	Trim 1	1	2	3		4	1	1	1	4	2	2	3
	Trim 2		2	2	2	6	1		3	2	6	2	4
	Trim 3	4	2	5	8	2	1	3	5	5	2	1	
	Trim 4		2		2	1	2	2	3	5	2	7	
	Total	5	8	10	12	13	5	6	12	16	12	12	7
Vol dans ou sur un véhicule	Trim 1	14	4	5	15	3	8	6	51	22	8	2	5
	Trim 2	14	8	13	25	15	10	3	2	9	16	2	2
	Trim 3	35	6	27	21	23	4	13	10	8	10	15	
	Trim 4	3	9	6	16	10	11	7	11	9	3	1	
	Total	66	27	51	77	51	33	29	74	48	37	20	7
Vol d'armes et explosifs	Trim 1	1											
	Trim 2		1				4				1		
	Trim 3		2			2	1		1	1	1		
	Trim 4	1			1		2				1		
	Total	2	3		1	2	7		1	1	3		
Steaming	Trim 2			1		1							
	Trim 3		1										
	Trim 4											2	
	Total		1	1		1						2	
	Arrachage de sac à main	Trim 4									1		
Total										1			



FC Vol autre

		2000	2015	2016	2017	2018	2019	2020	2021	2022	2023	2024	2025
Vol à l'arraché	Trim 1			1		1		1					1
	Trim 2				1	2			1		1		
	Trim 3					1							
	Trim 4			1				1	1	1			
	Total			1	2	4			2	2	1	1	
Vol à la tire	Trim 1		2	4	1	1	1			3		1	1
	Trim 2	2	4	3	3		1		1	1	2	2	1
	Trim 3	4	2	7	6			1	1	2	1		
	Trim 4		1		2	2	2	1	2	1			
	Total	6	9	14	12	3	4	2	4	7	3	3	
Vol à l'étalage	Trim 1	2	10	12	18	12	6	8	14	13	11	9	13
	Trim 2	2	6	11	3	14	7	4	14	16	12	18	7
	Trim 3		11	12	10	15	15	14	21	11	17	18	
	Trim 4	1	4	9	4	20	8	19	12	11	14	3	
	Total	5	31	44	35	61	36	45	61	51	54	48	
Vol par ruse	Trim 1		1	8	3	3	3	1			1	3	4
	Trim 2	1	4	14	5	4	6	4	2	1	4	1	
	Trim 3	1	4	4	1	3	5		3	2	5		
	Trim 4		2	5	3	2	3	5	3	3	5	3	
	Total	2	11	31	12	12	17	10	8	6	15	7	
Vol de métaux	Trim 1				1		3			1		1	1
	Trim 2		1	2						1		1	1
	Trim 3				1						3		
	Trim 4				1								
	Total		1	2	3		3			2	3	2	



FC Vol autre

		2000	2015	2016	2017	2018	2019	2020	2021	2022	2023	2024	2025
Vol sur les chantiers	Trim 1	1		4	1	1	2	1		1			
	Trim 2			1			1	1					1
	Trim 3	4					1				2		
	Trim 4	1				1		1			1		
Total		6		5	1	2	4	3		1	3		1
Home-invasion	Trim 2						1						
	Trim 3				2								
	Trim 4					1				1			
Total					2	1	1			1			
Vol d'animaux	Trim 1								1				1
	Trim 2	1							2				
	Trim 3							1	1				
Total		1						1	4				1
Vol de cargaison	Trim 1								1				
	Trim 2										1		
Total									1		1		



Criminalité ICT

		2000	2015	2016	2017	2018	2019	2020	2021	2022	2023	2024	2025
Fraude de cartes de paiements	Trim 1		1	4	2	1	2		2	2	2	8	4
	Trim 2		2	2		2	2	3	2	7	5	1	2
	Trim 3	1	2	2	3	3	1	1	2	4	3		
	Trim 4			1		2	2	3	8		3	1	
Total		1	5	9	5	8	7	7	14	13	13	10	6
Phishing	Trim 1		1			2	2	8	12	8	11	15	12
	Trim 2				1	5	1	17	9	10	8	12	18
	Trim 3			1	2		2	10	2	5	18	14	
	Trim 4				2		4	9	12	12	4	10	
Total			1	1	5	7	9	44	35	35	41	51	30
Ransomware	Trim 1					1							
	Trim 2								1				
	Trim 3			1									
	Trim 4								1				
Total				1		1			2				
Shouldersurfing	Trim 1										1		
	Trim 2									1			
Total										1	1		
Skimming	Trim 1			1									
	Trim 4						1						
Total				1			1						



FC Autre

		2000	2015	2016	2017	2018	2019	2020	2021	2022	2023	2024	2025
Violence contre les métiers d'intérêt général	Trim 1	1	1	2		1		1					3
	Trim 2	3			1	1	1	1	2				2
	Trim 3		1	1					1		1	1	
	Trim 4	1			1			1	1	2	1	3	
Total		5	2	3	2	2	1	3	4	2	2	4	5
Viol collectif	Trim 1							1				1	
	Total							1				1	
Graffiti	Trim 1		1	1				3	1	2	2	7	
	Trim 2		6			1			1	3	3	1	2
	Trim 3		1		1		3	1		1	1	1	
	Trim 4	1	2			1		1	1		2		
Total		1	10	1	2	2	3	5	3	6	8	9	2
Dégradation de voiture	Trim 1		18	20	6	4	8	15	10	7	13	10	7
	Trim 2		18	12	8	13	12	7	6	10	10	16	11
	Trim 3	4	18	19	23	28	10	21	13	16	5	13	
	Trim 4	4	11	5	8	11	9	17	6	16	3	14	
Total		8	65	56	45	56	39	60	35	49	31	53	18
Rixe au couteau	Trim 1			1					1				
	Trim 2			1	1			1	1	2		1	
	Trim 3					1			1				
Total				2	1	1		1	3	2		1	



PH Violence intrafamiliale (VIF)

		2000	2015	2016	2017	2018	2019	2020	2021	2022	2023	2024	2025
VIF: physique, dans le couple	Trim 1	1	10	7	6	10	11	8	6	9	8	6	8
	Trim 2	1	14	9	11	7	11	7	10	15	11	11	6
	Trim 3	9	13	17	15	8	8	14	6	17	14	7	
	Trim 4	3	13	12	7	11	8	8	5	12	5	8	
	Total	14	50	45	39	36	38	37	27	53	38	32	14
VIF: physique, envers des descendants	Trim 1	1		3	2	3	3		2	2		1	
	Trim 2		3	2	1	1	2	1	4	3	2		1
	Trim 3		1	4	1	1		5	1	5	2		
	Trim 4		1	2	2	3	1	1	1	4		2	
	Total	1	5	11	6	8	6	7	8	14	4	3	1
VIF: physique, envers d'autres membres	Trim 1	5	1	2	1	2	4	3	7	3	3		3
	Trim 2	2	3	5	1	3	3	2	5	2	2	1	1
	Trim 3	5	2	3		2	1	1	2	3	4	1	
	Trim 4	2				3	2		1	5	3	2	
	Total	14	6	10	2	10	10	6	15	13	12	4	4
VIF: sexuelle, dans le couple	Trim 1		1						1				
	Trim 2											1	
	Trim 3							1					
	Total		1					1	1			1	
VIF: sexuelle, envers des descendants	Trim 1	1				2	3						
	Trim 2	1				1							
	Trim 4				1								
	Total	2			1	3	3						
VIF: sexuelle, envers d'autres membres	Trim 4				1								
	Total				1								



PH Violence intrafamiliale (VIF)

		2000	2015	2016	2017	2018	2019	2020	2021	2022	2023	2024	2025
VIF: psychique, dans le couple	Trim 1	10	2	12	4	6	6	5	14	23	24	21	16
	Trim 2	12	5	5	5	4	6	4	28	23	26	29	8
	Trim 3	5	5	14	4	1	4	5	37	33	37	27	
	Trim 4	5	8	6	3	7	9	4	28	39	20	16	
	Total	32	20	37	16	18	25	18	107	118	107	93	24
VIF: psychique, envers des descendants	Trim 1			4			1	1	3	3	2		2
	Trim 2			2					3	3	2	4	1
	Trim 3			2		1		4	4	1	2	2	
	Trim 4		2			1	2	5			3	2	
	Total		2	8		2	3	10	10	7	9	8	3
VIF: psychique, envers d'autres membres	Trim 1			3			1		2		1	2	2
	Trim 2				1	2	1	1	1	1	2	1	1
	Trim 3			2	1	1	1		2	1	2	2	
	Trim 4		2	2	1	2		1	1	2		2	
	Total		2	7	3	5	3	2	6	4	5	7	3
VIF: économique, dans le couple	Trim 1			1	1	2	4	2			1		
	Trim 2		1		1	2	2	1		1	2	4	1
	Trim 3		3			1		1		2		1	
	Trim 4		1			3	1	2	7		2	1	
	Total		5	1	2	8	7	6	7	3	5	6	1
VIF: économique, envers des descendants	Trim 2						1						
	Trim 3											1	
	Trim 4		1									1	
	Total		1				1					2	
	VIF: économique, envers d'autres membres	Trim 1	4	1	1	1	3	2	2				
Trim 2		2	2		1	1	1	4			1	5	1
Trim 3		1	1	1				1		1	1	1	
Trim 4		1		1			1			1	1		
Total		8	4	3	2	4	4	7		2	3	6	3



PH Hormones et dopage

		2000	2015	2016	2017	2018	2019	2020	2021	2022	2023	2024	2025
Dopage humain	Trim 2				1						1		
	Trim 3					2	1			1			
	Trim 4					2							
Total					1	4	1			1	1		



PH Drogues

		2000	2015	2016	2017	2018	2019	2020	2021	2022	2023	2024	2025
Vente de cocaïne	Trim 1			1		1							
	Trim 2						1						
	Trim 3							1			1	2	
	Trim 4		1						1	1		2	
Total			1	1		1	1	1	1	1	1	4	
Vente de drogues synthétiques	Trim 1		2						3		1		
	Trim 2				1					1		1	
	Trim 3					1		1				1	
	Trim 4		1		1	1	1			1			
Total			3		2	2	1	1	3	2	1	2	
Production de cannabis (culture)	Trim 1				1								
	Trim 2		1										
	Trim 3				1			1					
Total			1		2			1					
Vente de cannabis en grande quantité	Trim 1								1				
	Trim 3									1		1	
	Trim 4									1			
Total									1	2		1	
Import-export d'héroïne	Trim 1					1							
	Trim 3						1						
Total						1	1						
Vente-traffic d'héroïne	Trim 1					1			1				
	Trim 2								1				
	Trim 3							1					
	Trim 4		1					1					
Total			1			1		2	2				



PH Trafic d'armes

		2000	2015	2016	2017	2018	2019	2020	2021	2022	2023	2024	2025
Commerce et production d'arme à feu et mun.	Trim 1	1											
	Trim 4			1									
	Total	1		1									
Commerce et production d'arme non à feu	Trim 3							1					
	Total							1					



PH Traite des êtres humains

		2000	2015	2016	2017	2018	2019	2020	2021	2022	2023	2024	2025
TEH - exploitation sexuelle	Trim 1											1	1
	Trim 2	1	1									1	
	Trim 3									2			
	Trim 4											4	
Total		1	1								2	6	1



PH Violence dans l'espace public

		2000	2015	2016	2017	2018	2019	2020	2021	2022	2023	2024	2025
Violence physique (transport public)	Trim 1			1		1	2	1					1
	Trim 2		1	1	1						2		1
	Trim 3			1		1			1	1	1	1	
	Trim 4		1					1		1			
	Total			2	3	1	2	2	2	1	2	3	1
Violence physique (voie publique)	Trim 1	2	10	5	2	3	6	3	3	6	1	6	6
	Trim 2	14	13	7	8	5	11	6	12	9	6	4	9
	Trim 3	13	11	12	11	5	7	11	8	15	13	5	
	Trim 4	6	5	4	11	9	3	4	26	8	6	10	
	Total	35	39	28	32	22	27	24	49	38	26	25	15
Violence physique (autre endroit public)	Trim 1			2		2		2		2		1	
	Trim 2		2		1	1	1	3	1		1	1	2
	Trim 3	1	2	2	2	2	1	1	3	6	5	3	
	Trim 4	3				1			3	2		3	
	Total	4	4	4	3	6	2	6	7	10	6	8	2
Violence physique (endroit accessible au public)	Trim 1	3	5	2		1	1	7		1	3	3	4
	Trim 2	6	3	3	6	5	4	5	3	3	2	5	1
	Trim 3	3	7	7	3	11	8	11	3	9	12	4	
	Trim 4	1	2	6	5	4	2		1	3	2	1	
	Total	13	17	18	14	21	15	23	7	16	19	13	5
Violence sexuelle (transport public)	Trim 3		1										
Total		1											
Violence sexuelle (voie publique)	Trim 1									2		1	
	Trim 2		1					2				1	1
	Trim 3	1	4	1			1			1			
	Trim 4				1			2	2	1		1	
	Total	1	5	1	1		1	4	2	4		3	1



PH Violence dans l'espace public

		2000	2015	2016	2017	2018	2019	2020	2021	2022	2023	2024	2025
Violence sexuelle (autre endroit public)	Trim 1			1						3	1	2	3
	Trim 2			2	3	2	1	2	13	18	12	5	26
	Trim 3	2	26	24	30	37	27	5	27	20	11	14	
	Trim 4				1				1		2	17	
Total		2	26	27	34	39	28	7	41	41	26	38	29
Violence sexuelle (endroit accessible au public)	Trim 1	1	1			1		1	1				
	Trim 2	1	2			2		1		1	1	3	1
	Trim 3	1			2		1	2	1		2		
	Trim 4	1								2			
Total		4	3		2	3	1	4	2	3	3	3	1
Violence psychique (transport public)	Trim 1											1	
	Trim 4				1						1		
Total					1						1	1	
Violence psychique (voie publique)	Trim 1	5	10	2	7	1	3	2	2	4	2	8	2
	Trim 2	7	8	7	3	1	8	4	3	3	6	9	6
	Trim 3	10	4	7	5	3	5	8	5	6	4	7	
	Trim 4	9	8	3	7	4	2	6	3	8	3	4	
Total		31	30	19	22	9	18	20	13	21	15	28	8
Violence psychique (autre endroit public)	Trim 1	2	1			1			3	2	1	6	8
	Trim 2			1		2		1	1	1	2	5	3
	Trim 3	1	2		2	1	2	4	2	2	2	5	
	Trim 4	1	3		2	1		2	1	4	5	3	
Total		4	6	1	4	5	2	7	7	9	10	19	11
Violence psychique (endroit accessible au public)	Trim 1	2	2	2	1	2	1	3	1	2	1	2	1
	Trim 2	2	4	2	1	3	1			2	3	1	2
	Trim 3	3	6		3	2	1	6	3	3	1	3	
	Trim 4		3	3		1	1	2	3	1	1	1	
Total		7	15	7	5	8	4	11	7	8	6	7	3



PH Violence dans l'espace public

		2000	2015	2016	2017	2018	2019	2020	2021	2022	2023	2024	2025
Vol à main armée (voie publique)	Trim 2			1									
	Trim 3	2	1	1						1		2	
	Trim 4		1			1						1	
	Total	2	2	2	1					1		3	
Vol à main armée (autre endroit public)	Trim 3						1					1	
Total							1					1	
Vol à main armée (endroit accessible au public)	Trim 1					1							
	Trim 3			1			1						
	Trim 4							1					
	Total		1	1	1	1	1	1					
Vol avec violence sans arme (transport public)	Trim 1			1									
	Trim 2				1								
	Trim 3	1											
	Total	1	1	1									
Vol avec violence sans arme (voie publique)	Trim 1		1	1		1	1	1					
	Trim 2		1			1					1		
	Trim 3	2		2	1	1		2					
	Trim 4							1		1		1	
	Total	2	2	3	1	3	1	4		1	1	1	
Vol avec violence sans arme (autre endroit public)	Trim 1												1
	Trim 2		1	1		1			1	1	1	1	1
	Trim 3								1	1	1		
	Trim 4								1		1	2	
	Total		1	1		1			3	2	3	3	2



PH Violence dans l'espace public

		2000	2015	2016	2017	2018	2019	2020	2021	2022	2023	2024	2025
Vol avec violence sans arme (endr. acces. au pub.)	Trim 1	1	1			2			1	3			1
	Trim 2					1			1		2	1	3
	Trim 3		1	1	4	1		1	1	1			
	Trim 4		2		1							1	
Total		1	4	1	5	4		1	3	4	2	2	4



PH Autre

		2000	2015	2016	2017	2018	2019	2020	2021	2022	2023	2024	2025
Faux policiers	Trim 2										2	1	
	Total										2	1	
Terrorisme, extrémisme et radicalisme	Trim 1			1			1					4	
	Trim 2							1					
	Trim 3							1		1			
	Total			1			1	2		1		4	
Cyberharcèlement	Trim 1	3	7	6	8	5	7	5	4	3	1	5	8
	Trim 2	1	7	3	4	7	2	1	2	1	2	9	5
	Trim 3	2	11	8	10	6	4	1	6	10	2	10	
	Trim 4		8	6	5	5	4	2	5	8	6	7	
	Total	6	33	23	27	23	17	9	17	22	11	31	13
Fraude à l'identité	Trim 1	2	5	6	8	6	4	8	7	2	9	9	8
	Trim 2	2		4	5	9	8	14	9	2	10	11	4
	Trim 3	1	3	3	5	3	13	13	6	10	13	11	
	Trim 4		5	3	3	2	5	13	5	9	10	11	
	Total	5	13	16	21	20	30	48	27	23	42	42	12



Bredene

2024

FC Vol moyen de transport

	Jan	Fév	Mar	Avr	Mai	Juin	Juil	Août	Sep	Oct	Nov	Déc	Total
Vol de voiture								2			1		3
Vol de vélomoteur		1											1
Vol de vélo	1		4	3	6	3	6	13	4	7	1	1	49

FC Cambriolage

	Jan	Fév	Avr	Mai	Juin	Juil	Août	Oct	Nov	Déc	Total
Cambriolage dans habitation	1	1	1	1	5	1	5	3	2	3	23
Cambriolage ds entreprise ou commerce									1		1
Cambriolage ds service public ou bâtiment administ			1	1			2	1			5
Cambriolage dans bâtiment (total)	1	1	2	2	5	1	7	4	3	3	29

FC Vol autre

	Jan	Fév	Mar	Avr	Mai	Juin	Juil	Août	Sep	Oct	Nov	Déc	Total
Vol à main armée							1	1	1			1	4
Vol avec violence sans arme	1	1		1		1		1		2	5		12
Vol dans ou sur un véhicule		1	1	1	1		7	7	1			1	20
Steaming											2		2
Vol à la tire	1					2							3
Vol à l'étalage	1	5	3	8	3	7	7	7	4	2	1		48
Vol par ruse		2	1	1							3		7
Vol de métaux	1			1									2



Criminalité ICT

	Jan	Fév	Mar	Avr	Mai	Juin	Juil	Août	Sep	Oct	Nov	Déc	Total
Fraude de cartes de paiements		8		1								1	10
Phishing	3	2	10	6	5	1	6	3	5	3	3	4	51

FC Autre

	Jan	Fév	Mar	Avr	Mai	Juin	Juil	Août	Sep	Oct	Nov	Déc	Total
Violence contre les métiers d'intérêt général								1		1		2	4
Viol collectif	1												1
Graffiti	3	2	2		1				1				9
Dégradation de voiture	1	1	8	4	7	5	6	5	2	4	6	4	53
Rixe au couteau				1									1

PH Violence intrafamiliale (VIF)

	Jan	Fév	Mar	Avr	Mai	Juin	Juil	Août	Sep	Oct	Nov	Déc	Total
VIF: physique, dans le couple	1	2	3	5	1	5	3	2	2	1	1	6	32
VIF: physique, envers des descendants	1									1	1		3
VIF: physique, envers d'autres membres						1	1			1	1		4
VIF: sexuelle, dans le couple						1							1
VIF: psychique, dans le couple	7	6	8	9	5	15	9	11	7	3	7	6	93
VIF: psychique, envers des descendants					2	2		2				2	8
VIF: psychique, envers d'autres membres	1		1		1		1	1		1		1	7
VIF: économique, dans le couple				2	1	1	1			1			6
VIF: économique, envers des descendants							1					1	2
VIF: économique, envers d'autres membres				2	2	1	1						6



PH Drogues

	Mai	Juil	Sep	Oct	Total
Vente de cocaïne		1	1	2	4
Vente de drogues synthétiques	1	1			2
Vente de cannabis en grande quantité		1			1

PH Traite des êtres humains

	Jan	Avr	Déc	Total
TEH - exploitation sexuelle	1	1	4	6

PH Violence dans l'espace public

	Jan	Fév	Mar	Avr	Mai	Juin	Juil	Août	Sep	Oct	Nov	Déc	Total
Violence physique (transport public)							1						1
Violence physique (voie publique)		3	3		3	1	2	1	2	4	2	4	25
Violence physique (autre endroit public)			1		1			3			1	2	8
Violence physique (endroit accessible au public)		2	1	1	2	2		2	2	1			13
Violence sexuelle (voie publique)			1			1					1		3
Violence sexuelle (autre endroit public)	1		1	1	1	3	8	3	3	1	9	7	38
Violence sexuelle (endroit accessible au public)				2	1								3
Violence psychique (transport public)		1											1
Violence psychique (voie publique)	1	2	5	4	3	2	2	4	1		4		28
Violence psychique (autre endroit public)		1	5	3	1	1	1	1	3			3	19
Violence psychique (endroit accessible au public)	2					1		1	2		1		7
Vol à main armée (voie publique)							1	1				1	3
Vol à main armée (autre endroit public)									1				1
Vol avec violence sans arme (voie publique)											1		1
Vol avec violence sans arme (autre endroit public)				1							2		3
Vol avec violence sans arme (endr. acces. au pub.)						1				1			2



PH Autre

	Jan	Fév	Mar	Avr	Mai	Juin	Juil	Août	Sep	Oct	Nov	Déc	Total
Faux policiers						1							1
Terrorisme, extrémisme et radicalisme	1	2	1										4
Cyberharcèlement			5	5	2	2	3	2	5	3	1	3	31
Fraude à l'identité	2	1	6	3	6	2	1	6	4	2	4	5	42



2025

FC Vol moyen de transport

	Jan	Fév	Mar	Mai	Juin	Total
Vol de voiture				1		1
Vol de vélomoteur			2	1		3
Vol de vélo	1	1	2	3	15	22

FC Cambriolage

	Jan	Fév	Mar	Mai	Juin	Total
Cambriolage dans habitation	5	2	1	3	1	12
Cambriolage ds entreprise ou commerce					1	1
Cambriolage dans bâtiment (total)	5	2	1	3	2	13

FC Vol autre

	Jan	Fév	Mar	Avr	Juin	Total
Vol avec violence sans arme	2		1	1	3	7
Vol dans ou sur un véhicule	1	2	2	1	1	7
Vol à l'arraché			1			1
Vol à la tire			1		1	2
Vol à l'étalage	2	5	6		7	20
Vol par ruse	1	1	2			4
Vol de métaux			1		1	2
Vol sur les chantiers					1	1
Vol d'animaux	1					1

Criminalité ICT

	Jan	Fév	Mar	Avr	Mai	Juin	Total
Fraude de cartes de paiements		4		1	1		6
Phishing	5	3	4	7	4	7	30



FC Autre

	Jan	Fév	Mar	Avr	Mai	Juin	Total
Violence contre les métiers d'intérêt général	1	1	1	1		1	5
Graffiti				2			2
Dégradation de voiture	2	3	2	4	4	3	18

PH Violence intrafamiliale (VIF)

	Jan	Fév	Mar	Avr	Mai	Juin	Total
VIF: physique, dans le couple	1	3	4	4		2	14
VIF: physique, envers des descendants						1	1
VIF: physique, envers d'autres membres	1	1	1		1		4
VIF: psychique, dans le couple	4	5	7	1	6	1	24
VIF: psychique, envers des descendants		1	1			1	3
VIF: psychique, envers d'autres membres		1	1			1	3
VIF: économique, dans le couple				1			1
VIF: économique, envers d'autres membres		1	1		1		3

PH Traite des êtres humains

	Fév	Total
TEH - exploitation sexuelle	1	1



PH Violence dans l'espace public

	Jan	Fév	Mar	Avr	Mai	Juin	Total
Violence physique (transport public)		1		1			2
Violence physique (voie publique)	2	1	3	3	3	3	15
Violence physique (autre endroit public)				1	1		2
Violence physique (endroit accessible au public)	1	2	1		1		5
Violence sexuelle (voie publique)				1			1
Violence sexuelle (autre endroit public)		1	2	10	7	9	29
Violence sexuelle (endroit accessible au public)						1	1
Violence psychique (voie publique)	2				2	4	8
Violence psychique (autre endroit public)	3	5		1	2		11
Violence psychique (endroit accessible au public)			1		1	1	3
Vol avec violence sans arme (autre endroit public)	1			1			2
Vol avec violence sans arme (endr. acces. au pub.)			1			3	4

PH Autre

	Jan	Fév	Mar	Avr	Mai	Juin	Total
Cyberharcèlement	4	2	2	1	2	2	13
Fraude à l'identité	3	3	2	2	1	1	12

STATISTIQUES POLICIERES DE CRIMINALITE

LIEU DE PERPETRATION: COMMUNE

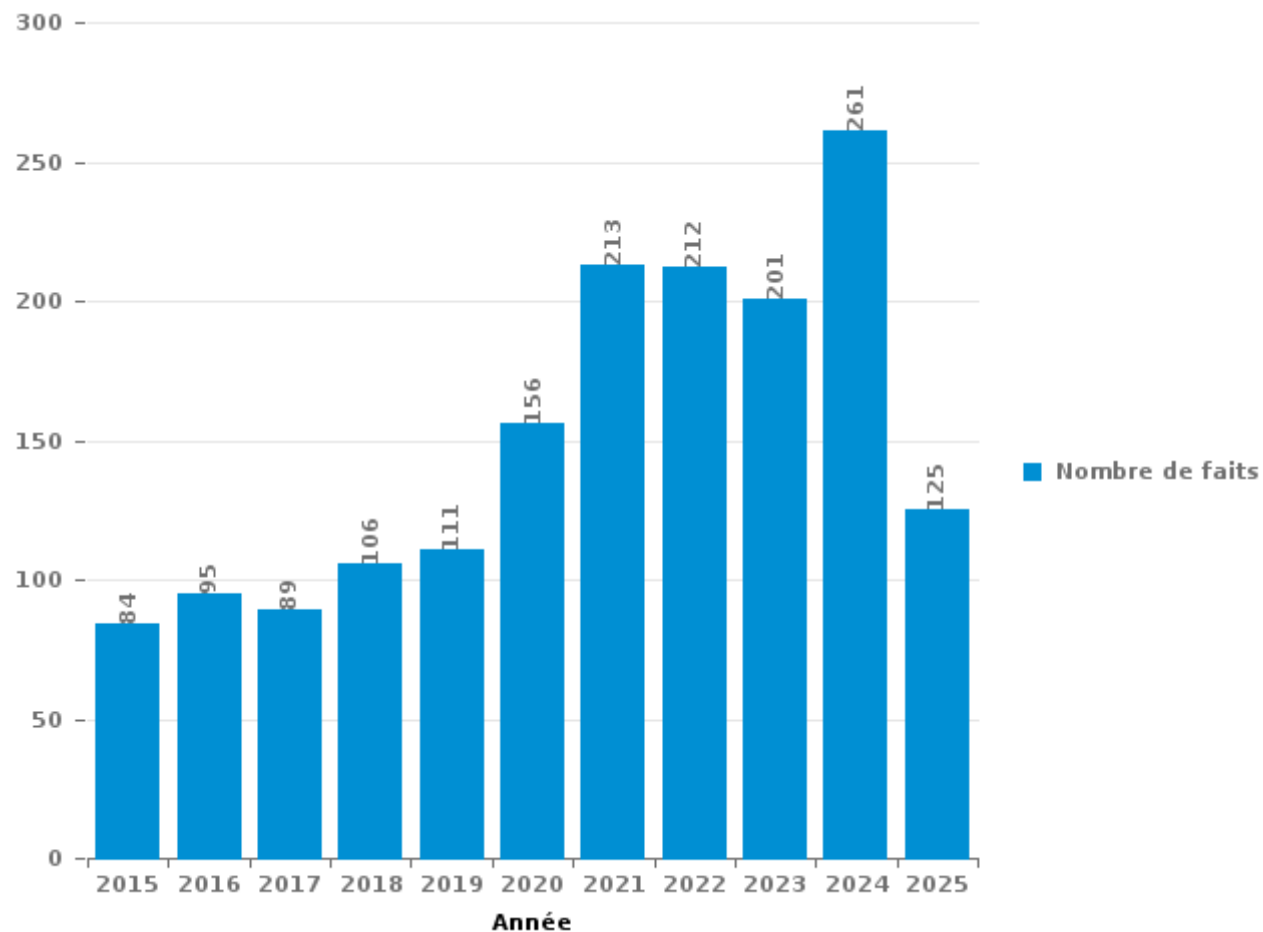
Bredene

PARTIE III : ICT



Bredene

Nombre total de délits avec un élément ICT/online, depuis 2015





Criminalité ICT/online au sens strict

Infractions (exhaustif)

	2015	2016	2017	2018	2019	2020	2021	2022	2023	2024	2025
Criminalité informatique: Faux en informatique:	1	5	1	4	11	8	17	5	6	8	7
Criminalité informatique: Fraude informatique:	15	16	19	33	50	73	114	103	111	107	64
Criminalité informatique: Hacking:	8	11	5	12	18	16	13	11	6	25	32
Criminalité informatique: Sabotage:	3	3	3	8	8	1	3	2	1		
Infr. contre l'autorité publique: Refus de coopération (informatique et télécom):							1				
Total:	27	35	28	57	87	98	148	121	124	140	103

Figures criminelles (à considérer spécifiquement – ne pas additionner avec d'autres éléments – risque de double comptage!)

	2015	2016	2017	2018	2019	2020	2021	2022	2023	2024	2025
Fraude de cartes de paiements	5	9	5	8	7	7	14	13	13	10	6
Phishing	1	1	5	7	9	44	35	35	41	51	30
Ransomware		1		1			2				
Shouldersurfing								1	1		
Skimming		1			1						



Criminalité ICT/online au sens large

Infractions (uniquement si code-fait existe)

	2015	2016	2017	2018	2019	2020	2021	2022	2023	2024	2025
Fraude: Escroquerie: Fraude par internet	26	32	34	37	40	66	69	67	61	67	37
Infr. contre autres valeurs morales et sentiments: Cyberlokkig (leurre de mineur par ICT):			1		1	1	1		3	1	
Infr. contre la Sécurité de l'Etat: Terrorisme: Diffuser un message qui incite au terrorisme		1									
Infr. contre les moeurs: Grooming (contact par ICT avec mineur < 16 ans):								1			
Infr. contre les moeurs: Incitation à la débauche: Publicité par ICT pour débauche						1					
Infr. contre les moeurs: Pornographie infantine: Accès pornographie infantine via technologie		11									
Infr. contre les moeurs: Voyeurisme: Diffusion enregistrement nudité ou intimité					3	3	2	3			
Total:	26	44	35	37	44	71	72	71	64	68	37

Figures criminelles (à considérer spécifiquement – ne pas additionner avec d'autres éléments – risque de double comptage!)

	2015	2016	2017	2018	2019	2020	2021	2022	2023	2024	2025
Cyberharcèlement	33	23	27	23	17	9	17	22	11	31	13

STATISTIQUES POLICIERES DE CRIMINALITE

LIEU DE PERPETRATION: COMMUNE

Bredene

PARTIE IV : DESTINATION LIEU



Bredene

Vol et extorsion

	2000	2015	2016	2017	2018	2019	2020	2021	2022	2023	2024	2025
Voie publique	159	70	126	115	73	70	42	60	67	67	49	18
Magasin	27	47	69	46	73	55	51	70	62	69	60	26
Habitation: maison	44	55	27	22	31	32	25	24	30	16	11	7
Culture et loisirs	55	30	27	40	31	21	22	10	25	26	14	4
Habitation: appartement	22	28	15	11	20	17	12	12	9	14	15	5
Emplacement de vélo		26	20	17	7	16	11	12	16	12	11	8
Terrain	13	13	17	17	13	12	6	6	12	21	18	7
Habitation: allée	7	12	4	16	8	12	11	34	11	5	6	1
Habitation: garage	4	12	11	12	5	18	14	4	12	14	9	5
Parking	11	7	13	19	14	10	6	8	11	7	7	2
Habitation: non précisée	6	15	13	14	14	8	5	5	8	5	10	6
Habitation: autre	5	6	7	5	25	7	23	3	5	5	4	
Inconnue	16	9	10	3	3	8	9	12	6	2	7	3
Habitation: dépendances	3	8	11	12	4	3	10	9	6	5	3	2
Horeca	17	12	9	6	8	3	3	8	1	5	1	2
Infrastructure sportive	12	7	4	1	7	5	1	2	7	13	8	5
Autre	3	16	10	9	4	2	4	4	3	6	1	
Arrêt de bus / tram	5	3	4	5	2	2	2		3	3	4	1
Service	5	5	6	1	5	2	3		4	2		
Service public	9	3	2	3	3		1	1	2	2	4	1
Institution d'enseignement	5		5	2	6	5		2	2	1	2	
Chantier	5		5	1	2	3	3		1	3		1
Maison de repos		4	1		6		1	4	2	1	2	2
Entreprise	2	1	4	2	1	3			1	2	2	
Moyen de transport: voiture	1		1	1	1	1	1	5	3	2	1	
Moyen de transport: autre	4	2	1	2	2		1	2		2		
Cimetière	8				1			3	2		1	
Banque / institution financière				2		1		2	4	1		
Moyen de transport: train / tram / métro	3	1		2	1		1	1				
Médecin / dentiste / pharmacien			1		3		1			1		
Edifice religieux / lieu du culte		1	1					2	1			
Moyen de transport: camion	1	1		1		1						1
Station essence			2	1		1		1				
Moyen de transport: autobus / autocar	1		1						1			1
Bâtiment administratif		1			1				1			
Station de bus / métro et gare de chemin de fer				1							1	
Aéroport		1										
Eaux intérieures et maritimes					1							
Stade						1						
Total	453	396	427	389	375	319	269	306	318	312	251	108

FPF/DGR/DRI/BIPOL - Statistiques policières de criminalité (date de clôture: 31/10/2025)

Les données pour les années 2001 jusqu'à 2014 ne sont plus publiées mais restent disponibles sur demande auprès du service BIPOL.

Les données pour 2025 ne concernent que le 1er semestre.



Bredene

Dégradation de la propriété

	2000	2015	2016	2017	2018	2019	2020	2021	2022	2023	2024	2025
Voie publique	143	70	55	42	40	39	51	33	57	34	49	19
Habitation: résidence principale	37	22	28	15	16	22	17	13	27	29	25	3
Culture et loisirs	17	12	3	4	11	13	5	7	9	5	8	4
Parking	2	10	5	4	10	6	8	6	5	4	6	6
Habitation: non précisée	10	3	9	6	8	6	4	7	5	4	4	2
Terrain	12	4	3	3	4	4	1	4	4	3	2	2
Habitation: allée	1	6	5	8	3	2	5	3	3	4	1	1
Habitation: jardin	5	5	4	3	3	4	4	2		2	4	
Habitation: résidence secondaire	1	1	2		2	2	5	5	2	3	4	
Habitation: garage	4	1	1	1	7	7	1		2	2		
Bureau de police		1		2	5	1	3	2	4	1	4	1
Horeca	11	2	2	1	1		1	2				
Inconnue	4	1	2	1	1		2	3	1	2	2	1
Infrastructure sportive	1	1	1			3		5		4	2	1
Institution d'enseignement		3	1	2	2			2	2	3	1	2
Autre		3			3	3	2			5		
Arrêt de bus / tram		3	2	2	2	1	2		1		2	
Chantier	4		1	2	1					1		
Emplacement de vélo		2	2	1	1	1	1			1		
Habitation: dépendances	1	1		1		1	1		1			3
Service	2		1	2		2	1					1
Magasin		1		1		1	1	2	1		1	
Moyen de transport: voiture		2		1	1	1	1				1	1
Service public	3		2							2	1	
Cimetière	1	1					1	2	1			
Edifice religieux / lieu du culte											2	4
Entreprise	2			2						1		
Moyen de transport: autre			1		1		1	1			1	
Banque / institution financière						1		1	1			
Maison de repos	1	1									1	
Bâtiment administratif				1								
Stade										1		
Station essence		1										
Total	262	157	130	105	122	120	118	100	126	111	121	51

FPF/DGR/DRI/BIPOL - Statistiques policières de criminalité (date de clôture: 31/10/2025)

Les données pour les années 2001 jusqu'à 2014 ne sont plus publiées mais restent disponibles sur demande auprès du service BIPOL.

Les données pour 2025 ne concernent que le 1er semestre.



Bredene

Infractions contre l'intégrité physique

	2000	2015	2016	2017	2018	2019	2020	2021	2022	2023	2024	2025
Habitation	42	75	72	53	59	69	40	49	67	57	46	19
Voie publique	47	45	26	31	24	30	24	49	35	39	30	14
Culture et loisirs	4	5	4	5	11	7	6	3	6	8	5	1
Horeca	9	9	7	4	9	4	6	1	6	3	2	
Inconnue	4	5	1	3	1	1		3	8	2	1	4
Terrain	3	1	1	3	1	1	1	4	5	5	5	1
Infrastructure sportive	2	2	2	2	1	1	2	1	2	4	2	1
Magasin		2	3	2		2		2	1	4	2	1
Arrêt de bus / tram			2	1	2	2	2		2	2	2	2
Parking	2	2	1	4	1	2	2		1			1
Habitation: allée			3	4	1	2		1	3		1	
Institution d'enseignement	1		3	1	1		1		3		3	1
Autre			1		2	3	1	2	4			
Bureau de police			1				1	1	1	1		1
Service public								1		1	3	
Entreprise				1			1		2			
Moyen de transport: autre								1	1	1		1
Habitation: jardin								1	2			
Stade			1				1					1
Hôpital							2					
Moyen de transport: autobus / autocar			1							1		
Moyen de transport: train / tram / métro		1						1				
Banque / institution financière							1					
Maison de repos										1		
Médecin / dentiste / pharmacien										1		
Service							1					
Station de bus / métro et gare de chemin de fer		1										
Total	114	148	129	114	113	124	92	120	149	130	102	48

STATISTIQUES POLICIERES DE CRIMINALITE

LIEU DE PERPETRATION: COMMUNE

Bredene

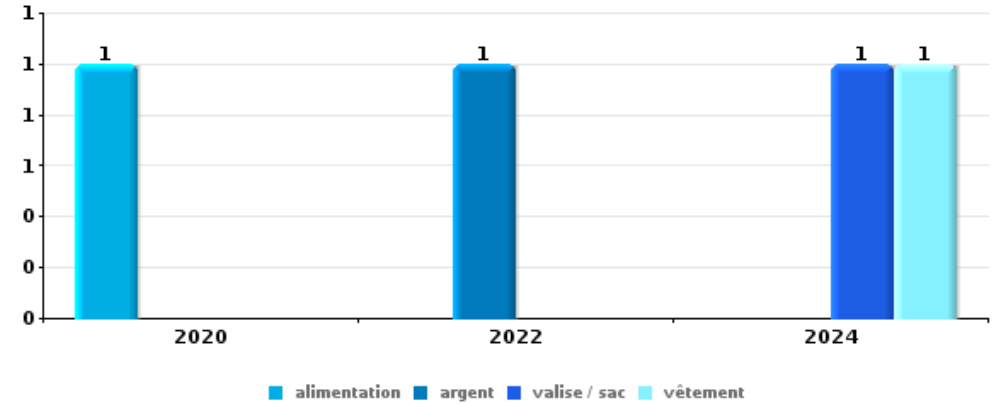
PARTIE V : OBJETS ET MOYENS DE TRANSPORT



Bredene

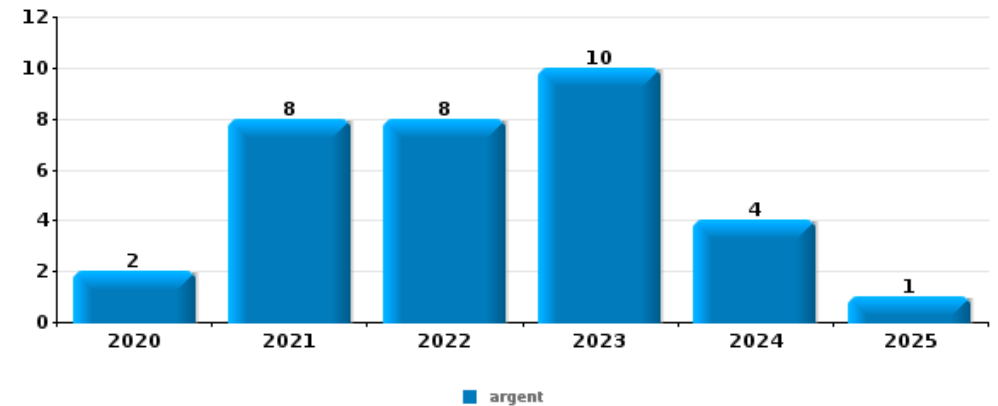
Vol à main armée

Top 5 Objets volés (sbd nombre de faits)		2020	2021	2022	2023	2024	2025
1	alimentation	1					
1	argent			1			
1	valise / sac					1	
1	vêtement					1	



Vol dans ou sur un véhicule

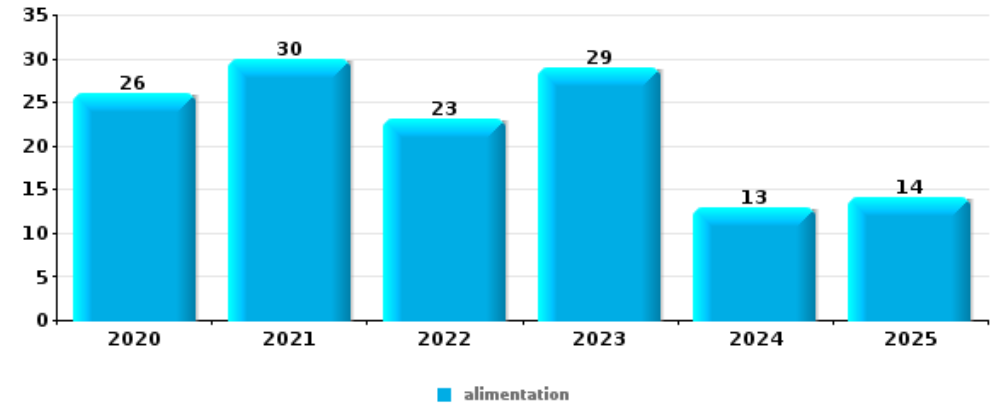
Top 5 Objets volés (sbd nombre de faits)		2020	2021	2022	2023	2024	2025
1	argent	2	8	8	10	4	1
2	carte bancaire / carte de crédit	2	5	5	7	4	
3	portefeuille	3	4	2	6	4	
3	vêtement	4	3	3	8		1
5	outillage		4	3	2	7	
5	plaque d'immatriculation	9	4	2		1	





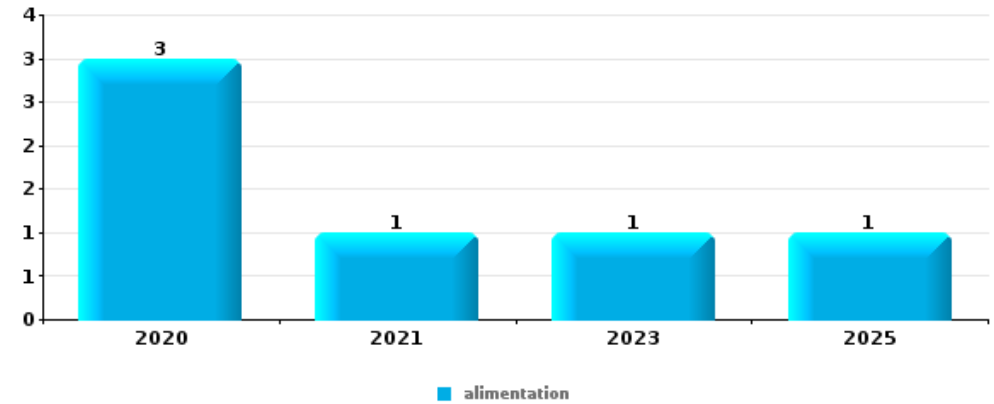
Vol à l'étalage

Top 5 Objets volés (sbd nombre de faits)		2020	2021	2022	2023	2024	2025
1	alimentation	26	30	23	29	13	14
2	parfum / produit de beauté	7	6	7	8	10	7
3	tabac	7	12	7	3	13	
4	vêtement	5	4	3	4	4	1
5	multimédia		1		2	2	1



Cambrilage ds entreprise ou commerce

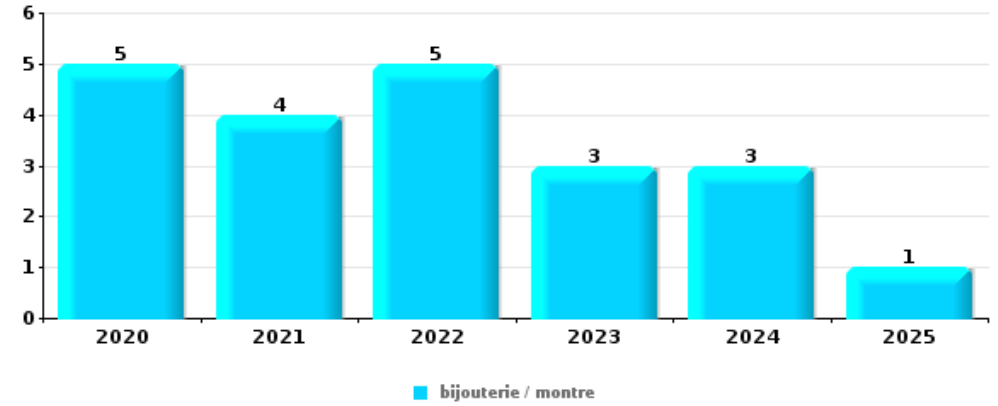
Top 5 Objets volés (sbd nombre de faits)		2020	2021	2022	2023	2024	2025
1	alimentation	3	1		1		1
2	argent	1	3	1			
3	autre document officiel	1			1	1	
3	vêtement				2	1	
5	carte bancaire / carte de crédit				2		
5	carte d'identité / passeport				2		
5	clé				1	1	
5	coffre-fort / coffret (argent) / caisse		2				
5	multimédia		1			1	





Cambriolage dans habitation

Top 5 Objets volés (sbd nombre de faits)		2020	2021	2022	2023	2024	2025
1	bijouterie / montre	5	4	5	3	3	1
2	alimentation	3	4	2	3	1	6
3	argent	4	2	3	4	3	
4	outillage	4	1	1	4	1	2
4	vêtement	2	4	1	1	3	2



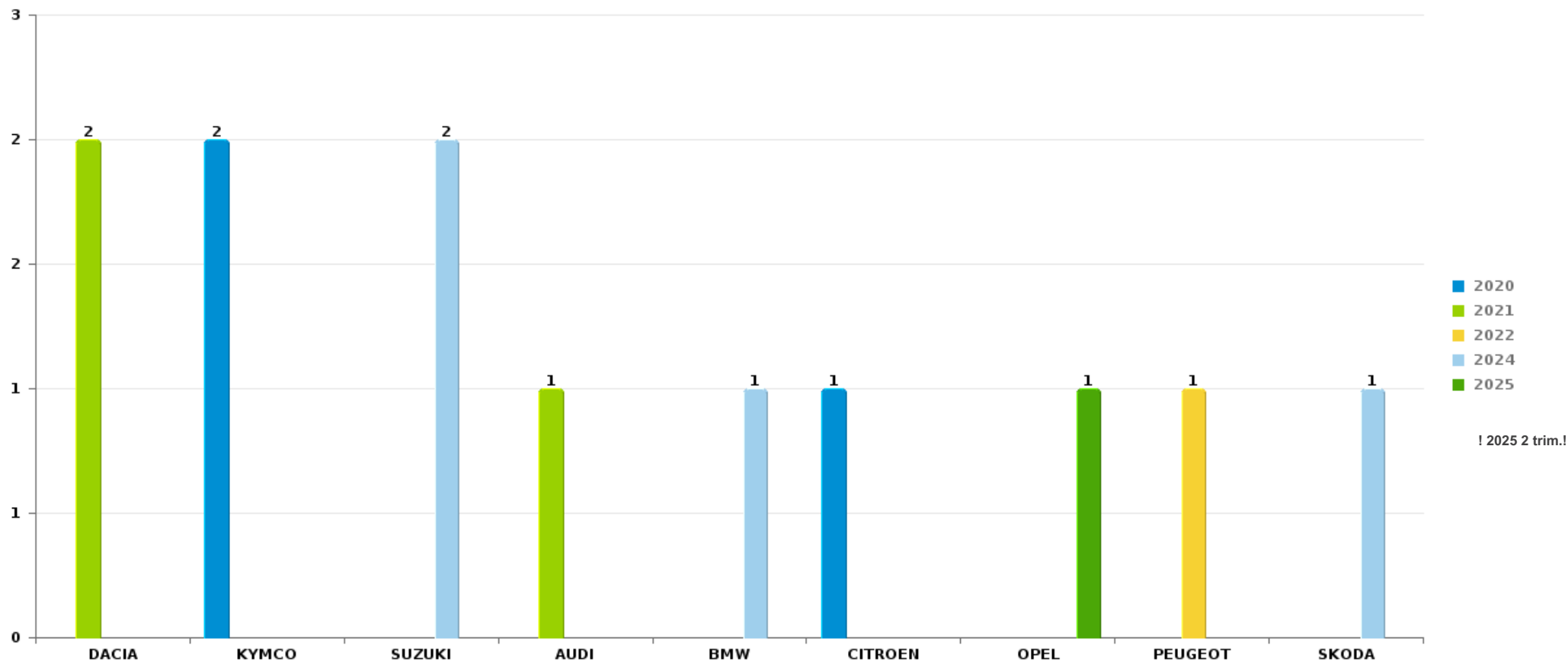
Remarque: en ce qui concerne les objets, aucun total n'est reproduit étant donné que plusieurs objets peuvent avoir été volés lors d'un même fait.



Bredene

Vol de voiture

Nombre de voitures volées par marque (Top 5)



! 2025 2 trim.!

STATISTIQUES POLICIERES DE CRIMINALITE

LIEU DE PERPETRATION: COMMUNE

Bredene

PARTIE VI : SUSPECTS



Partie 1: Niveau FAITS (comptage du nombre de faits pour lesquels un certain type de suspect est impliqué)

1.1. Nombre d'infractions selon le sexe des suspects identifiés (par catégorie principale)

Étant donné que, tant un suspect identifié masculin qu'un suspect identifié féminin peuvent être impliqués lors d'un même fait, il est possible que la somme des colonnes «Hommes» et «Femmes» soit supérieure à la valeur de la colonne «Total...» (voir également la note méthodologique)

Bredene

2025

Catégorie principale / Sexe	Nombre total de faits avec au moins 1 suspect	Hommes	%	Femmes	%
Drogues	33	32	97,0%	1	3,0%
Registre de population	32	27	84,4%	9	28,1%
Vol et extorsion	30	25	83,3%	5	16,7%
Infr. contre l'intégrité physique	28	22	78,6%	7	25,0%
Ivresse et alcool	27	25	92,6%	2	7,4%
Infr. contre les moeurs	26	26	100,0%		
Armes et explosifs	15	14	93,3%	1	6,7%
Fraude	11	4	36,4%	8	72,7%
Infr. contre autres valeurs morales et sentiments	10	10	100,0%	1	10,0%
Criminalité informatique	9	8	88,9%	2	22,2%
Infr. contre l'autorité publique	9	5	55,6%	4	44,4%
Législation sur les étrangers	7	5	71,4%	2	28,6%
Dégradation de la propriété	6	5	83,3%	1	16,7%
Infr. contre la famille	5	1	20,0%	4	80,0%
Infr. contre la sécurité publique	5	5	100,0%		
Protection de la jeunesse	2	1	50,0%	2	100,0%

CRIMINALITE ENREGISTREE: SUSPECTS



Catégorie principale / Sexe	Nombre total de faits avec au moins 1 suspect	Hommes	%	Femmes	%
Environnement	1			1	100,0%
Infr. contre la foi publique	1	1	100,0%	1	100,0%
Protection de la personne	1	1	100,0%		
Total	258	217	84,1%	51	19,8%



1.2. Nombre d'infractions selon le sexe des suspects identifiés (par figure criminelle)

Étant donné que, tant un suspect identifié masculin qu'un suspect identifié féminin peuvent être impliqués lors d'un même fait, il est possible que la somme des colonnes «Hommes» et «Femmes» soit supérieure à la valeur de la colonne «Total...» (voir également la note méthodologique)

Bredene

2025

FC Vol moyen de transport

Figure criminelle / Sexe	Nombre total de faits avec au moins 1 suspect identifié	Hommes	%
Vol de vélo	2	2	100,0%
Total	PA	PA	PA

FC Cambriolage

Figure criminelle / Sexe	Nombre total de faits avec au moins 1 suspect identifié	Hommes	%
Cambriolage dans habitation	1	1	100,0%
Cambriolage ds entreprise ou commerce	1	1	100,0%
Cambriolage dans bâtiment (total)	2	2	100,0%
Total	PA	PA	PA



FC Vol autre

Figure criminelle / Sexe	Nombre total de faits avec au moins 1 suspect identifié	Hommes	%	Femmes	%
Vol avec violence sans arme	3	3	100,0%		
Vol dans ou sur un véhicule	1			1	100,0%
Vol à l'étalage	19	15	78,9%	4	21,1%
Vol par ruse	3	2	66,7%	1	33,3%
Vol de métaux	1			1	100,0%
Total	PA	PA	PA	PA	PA

Criminalité ICT

Figure criminelle / Sexe	Nombre total de faits avec au moins 1 suspect identifié	Hommes	%	Femmes	%
Fraude de cartes de paiements	5	4	80,0%	1	20,0%
Phishing	3	3	100,0%		
Total	PA	PA	PA	PA	PA

FC Autre

Figure criminelle / Sexe	Nombre total de faits avec au moins 1 suspect identifié	Hommes	%	Femmes	%
Violence contre les métiers d'intérêt général	5	1	20,0%	4	80,0%
Dégradation de voiture	3	3	100,0%		
Total	PA	PA	PA	PA	PA



PH Violence intrafamiliale (VIF)

Figure criminelle / Sexe	Nombre total de faits avec au moins 1 suspect identifié	Hommes	%	Femmes	%
VIF: physique, dans le couple	8	8	100,0%		
VIF: physique, envers d'autres membres	3	2	66,7%	1	33,3%
VIF: psychique, dans le couple	8	4	50,0%	4	50,0%
VIF: psychique, envers des descendants	3	1	33,3%	3	100,0%
VIF: psychique, envers d'autres membres	3	3	100,0%	1	33,3%
VIF: économique, dans le couple	1	1	100,0%		
VIF: économique, envers d'autres membres	3	3	100,0%	1	33,3%
Total	PA	PA	PA	PA	PA

PH Violence dans l'espace public

Figure criminelle / Sexe	Nombre total de faits avec au moins 1 suspect identifié	Hommes	%	Femmes	%
Violence physique (transport public)	1	1	100,0%		
Violence physique (voie publique)	13	10	76,9%	3	23,1%
Violence physique (autre endroit public)	2	1	50,0%	2	100,0%
Violence physique (endroit accessible au public)	2	2	100,0%		
Violence sexuelle (autre endroit public)	26	26	100,0%		
Violence psychique (voie publique)	4	3	75,0%	1	25,0%
Violence psychique (autre endroit public)	3	3	100,0%	1	33,3%
Violence psychique (endroit accessible au public)	1	1	100,0%		
Vol avec violence sans arme (endr. acces. au pub.)	3	3	100,0%		
Total	PA	PA	PA	PA	PA

CRIMINALITE ENREGISTREE: SUSPECTS



PH Autre

Figure criminelle / Sexe	Nombre total de faits avec au moins 1 suspect identifié	Hommes	%	Femmes	%
Cyberharcèlement	6	6	100,0%		
Fraude à l'identité	1	1	100,0%	1	100,0%
Total	PA	PA	PA	PA	PA



1.3. Nombre d'infractions selon l'âge des suspects identifiés (par catégorie principale)

Étant donné que, tant un suspect identifié mineur qu'un suspect identifié majeur peuvent être impliqués lors d'un même fait, il est possible que la somme des colonnes «Mineur» et «Majeur» soit supérieure à la valeur de la colonne «Total...» (voir également la note méthodologique)

Bredene

2025

Catégorie principale / Âge	Nombre total de faits avec au moins 1 suspect identifié	Mineur	%	Majeur	%
Drogues	33	3	9,1%	30	90,9%
Registre de population	32			32	100,0%
Vol et extorsion	30	2	6,7%	28	93,3%
Infr. contre l'intégrité physique	28	5	17,9%	26	92,9%
Ivresse et alcool	27			27	100,0%
Infr. contre les mœurs	26			26	100,0%
Armes et explosifs	15	1	6,7%	14	93,3%
Fraude	11			11	100,0%
Infr. contre autres valeurs morales et sentiments	10	1	10,0%	9	90,0%
Criminalité informatique	9			9	100,0%
Infr. contre l'autorité publique	9			9	100,0%
Législation sur les étrangers	7			7	100,0%
Dégradation de la propriété	6			6	100,0%
Infr. contre la famille	5			5	100,0%
Infr. contre la sécurité publique	5			5	100,0%
Protection de la jeunesse	2			2	100,0%
Environnement	1			1	100,0%
Infr. contre la foi publique	1			1	100,0%
Protection de la personne	1			1	100,0%
Total	258	12	4,7%	249	96,5%



1.4. Nombre d'infractions selon l'âge des suspects identifiés (par figure criminelle)

Étant donné que, tant un suspect identifié mineur qu'un suspect identifié majeur peuvent être impliqués lors d'un même fait, il est possible que la somme des colonnes «Mineur» et «Majeur» soit supérieure à la valeur de la colonne «Total...»
(voir également la note méthodologique)

Bredene

2025

FC Vol moyen de transport

Figure criminelle / Âge	Nombre total de faits avec au moins 1 suspect identifié	Mineur	%	Majeur	%
Vol de vélo	2	1	50,0%	1	50,0%
Total	PA	PA	PA	PA	PA

FC Cambriolage

Figure criminelle / Âge	Nombre total de faits avec au moins 1 suspect identifié	Majeur	%
Cambriolage dans habitation	1	1	100,0%
Cambriolage ds entreprise ou commerce	1	1	100,0%
Cambriolage dans bâtiment (total)	2	2	100,0%
Total	PA	PA	PA

FC Vol autre

Figure criminelle / Âge	Nombre total de faits avec au moins 1 suspect identifié	Mineur	%	Majeur	%
Vol avec violence sans arme	3			3	100,0%
Vol dans ou sur un véhicule	1			1	100,0%
Vol à l'étalage	19	1	5,3%	18	94,7%
Vol par ruse	3			3	100,0%
Vol de métaux	1			1	100,0%
Total	PA	PA	PA	PA	PA

CRIMINALITE ENREGISTREE: SUSPECTS



Criminalité ICT

Figure criminelle / Âge	Nombre total de faits avec au moins 1 suspect identifié	Majeur	%
Fraude de cartes de paiements	5	5	100,0%
Phishing	3	3	100,0%
Total	PA	PA	PA

FC Autre

Figure criminelle / Âge	Nombre total de faits avec au moins 1 suspect identifié	Mineur	%	Majeur	%
Violence contre les métiers d'intérêt général	5	1	20,0%	4	80,0%
Dégradation de voiture	3			3	100,0%
Total	PA	PA	PA	PA	PA

PH Violence intrafamiliale (VIF)

Figure criminelle / Âge	Nombre total de faits avec au moins 1 suspect identifié	Majeur	%
VIF: physique, dans le couple	8	8	100,0%
VIF: physique, envers d'autres membres	3	3	100,0%
VIF: psychique, dans le couple	8	8	100,0%
VIF: psychique, envers des descendants	3	3	100,0%
VIF: psychique, envers d'autres membres	3	3	100,0%
VIF: économique, dans le couple	1	1	100,0%
VIF: économique, envers d'autres membres	3	3	100,0%
Total	PA	PA	PA

CRIMINALITE ENREGISTREE: SUSPECTS



PH Violence dans l'espace public

Figure criminelle / Âge	Nombre total de faits avec au moins 1 suspect identifié	Mineur	%	Majeur	%
Violence physique (transport public)	1			1	100,0%
Violence physique (voie publique)	13	3	23,1%	12	92,3%
Violence physique (autre endroit public)	2	1	50,0%	2	100,0%
Violence physique (endroit accessible au public)	2			2	100,0%
Violence sexuelle (autre endroit public)	26			26	100,0%
Violence psychique (voie publique)	4			4	100,0%
Violence psychique (autre endroit public)	3			3	100,0%
Violence psychique (endroit accessible au public)	1			1	100,0%
Vol avec violence sans arme (endr. acces. au pub.)	3			3	100,0%
Total	PA	PA	PA	PA	PA

PH Autre

Figure criminelle / Âge	Nombre total de faits avec au moins 1 suspect identifié	Majeur	%
Cyberharcèlement	6	6	100,0%
Fraude à l'identité	1	1	100,0%
Total	PA	PA	PA



Partie 2: Niveau SUSPECTS-FAIT (comptage du nombre de combinaisons suspect-fait)

2.1. Nombre de suspects-fait selon le sexe des suspects identifiés (TOP 5 des catégories principales)

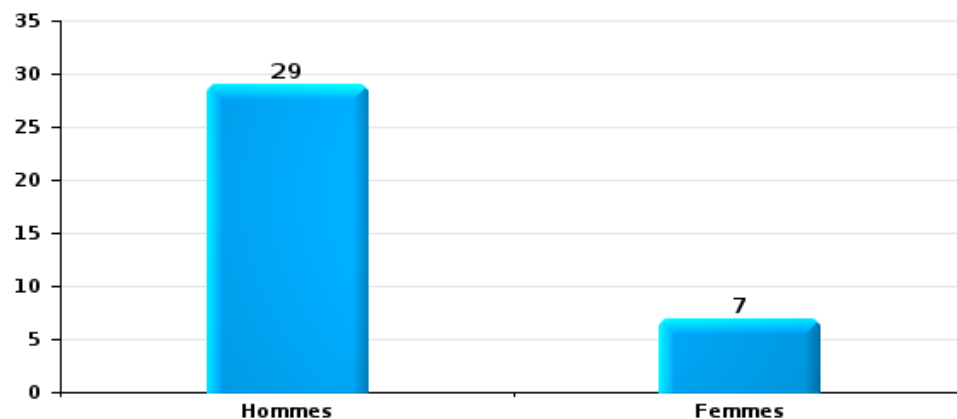
Lorsqu'un même suspect a commis plusieurs faits durant la période considérée, il est aussi comptabilisé plusieurs fois (voir également la note méthodologique)

Bredene

2025

Vol et extorsion

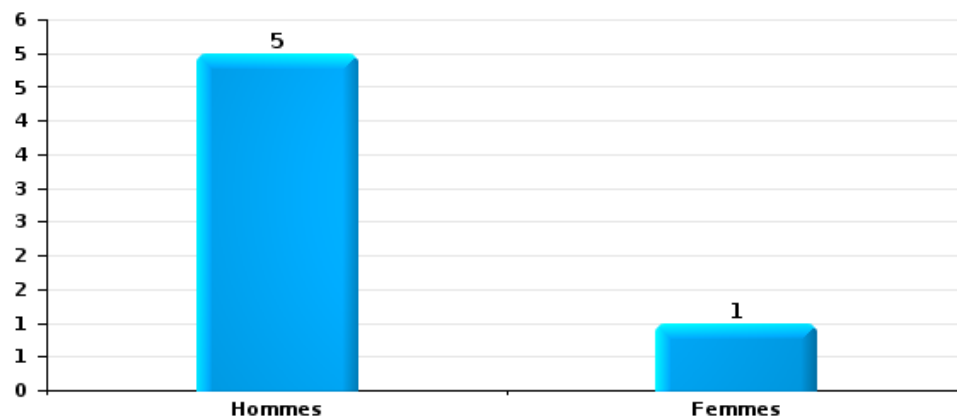
Nombre de suspects-fait selon le sexe





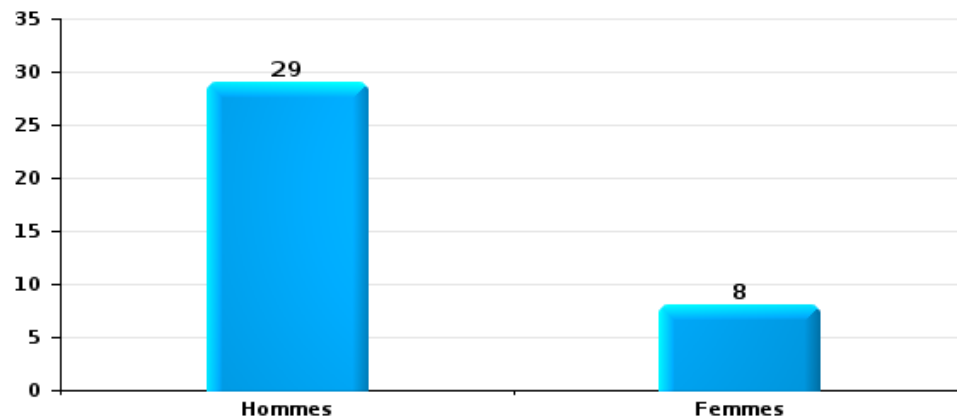
Dégradation de la propriété

Nombre de suspects-fait selon le sexe



Infr. contre l'intégrité physique

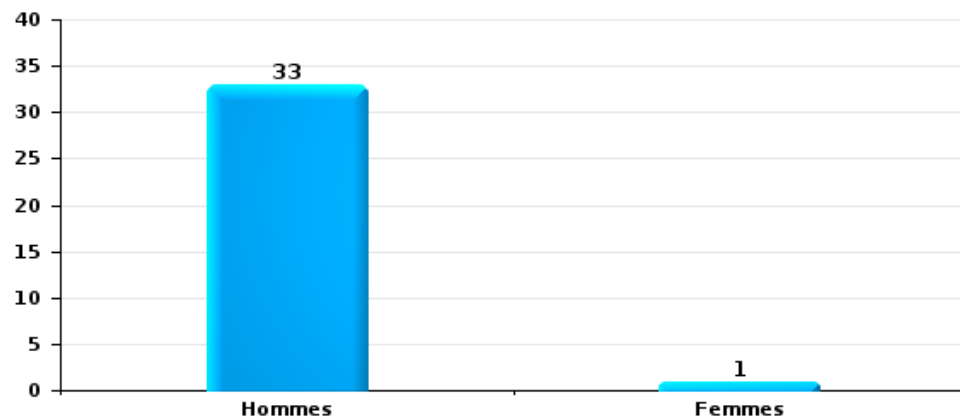
Nombre de suspects-fait selon le sexe





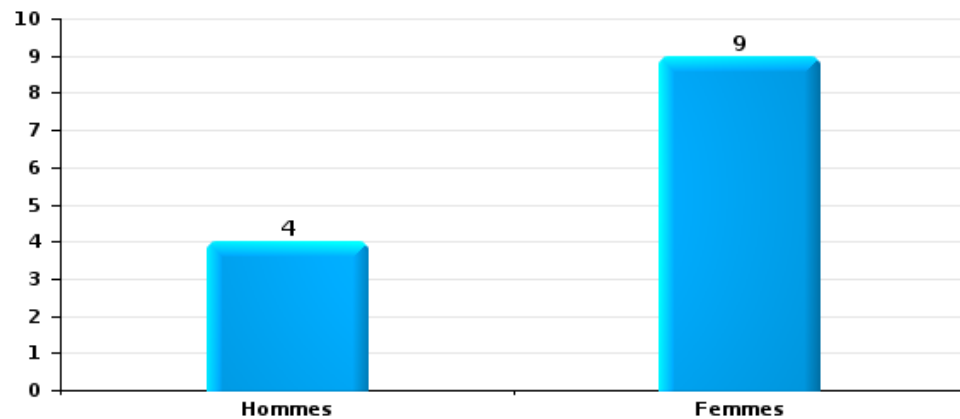
Drogues

Nombre de suspects-fait selon le sexe



Fraude

Nombre de suspects-fait selon le sexe





2.2. Nombre de suspects-fait selon le sexe des suspects identifiés (TOP 5 des figures criminelles)

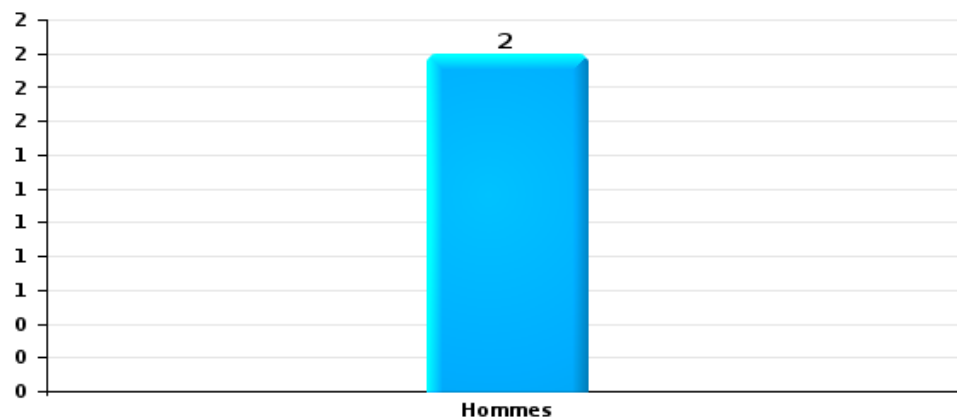
Lorsqu'un même suspect a commis plusieurs faits durant la période considérée, il est aussi comptabilisé plusieurs fois (voir également la note méthodologique)

Bredene

2025

Cambriolage dans bâtiment (total)

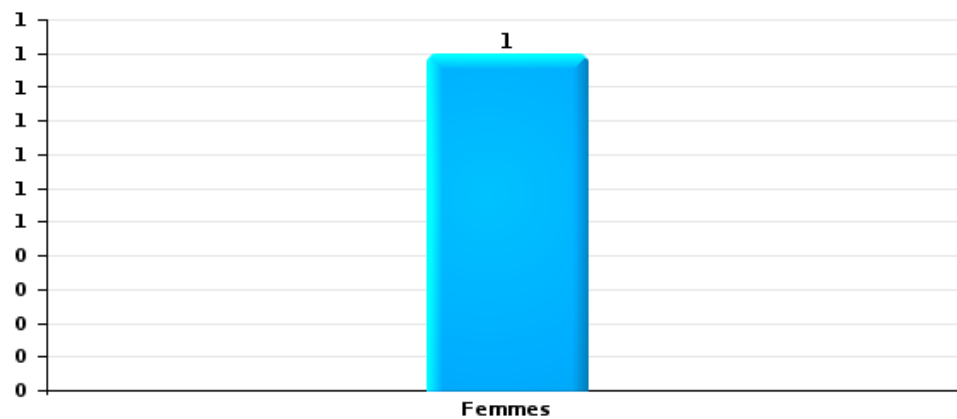
Nombre de suspects-fait selon le sexe





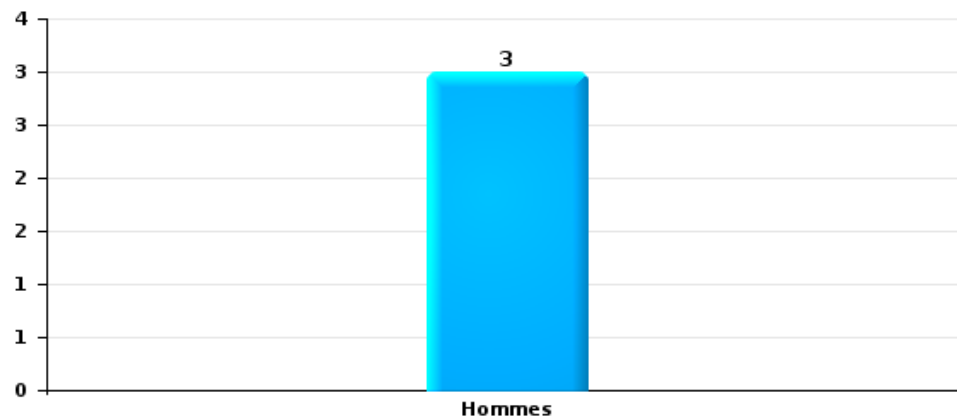
Vol dans ou sur un véhicule

Nombre de suspects-fait selon le sexe



Dégradation de voiture

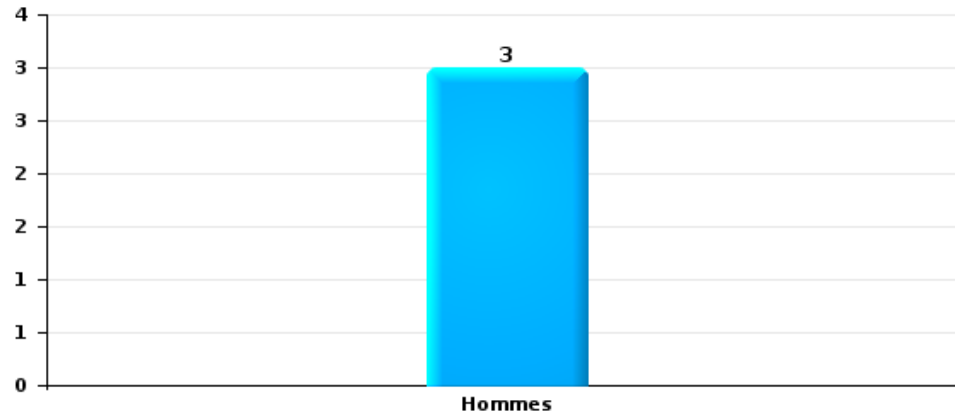
Nombre de suspects-fait selon le sexe





Vol de vélo

Nombre de suspects-fait selon le sexe





2.3. Nombre de suspects-fait selon l'âge des suspects identifiés (TOP 5 des catégories principales)

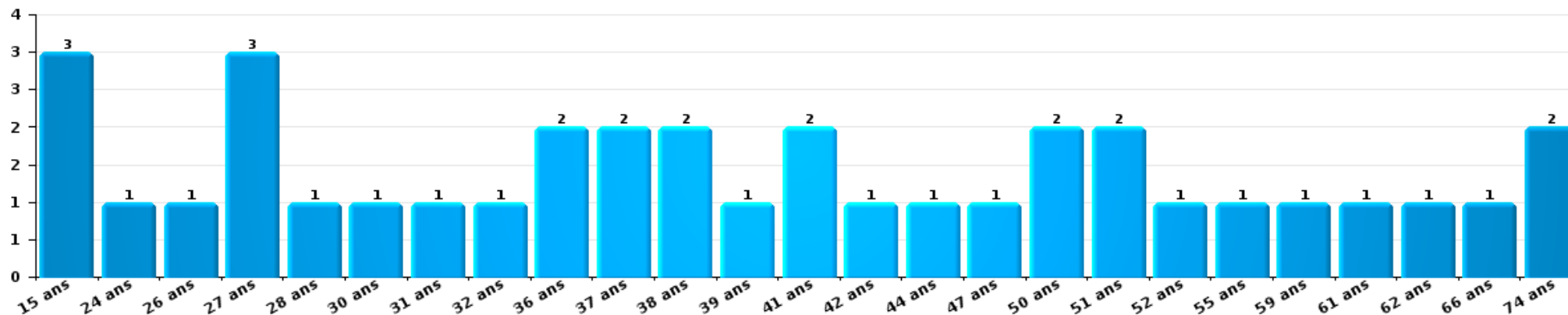
1) Lorsqu'un même suspect a commis plusieurs faits durant la période considérée, il est aussi comptabilisé plusieurs fois, qu'il ait le même âge ou non – 2) Les suspects au-dessous de 14 ans et à partir de 90 ans ne sont pas repris dans le tableau (voir également la note méthodologique)

Bredene

2025

Vol et extorsion

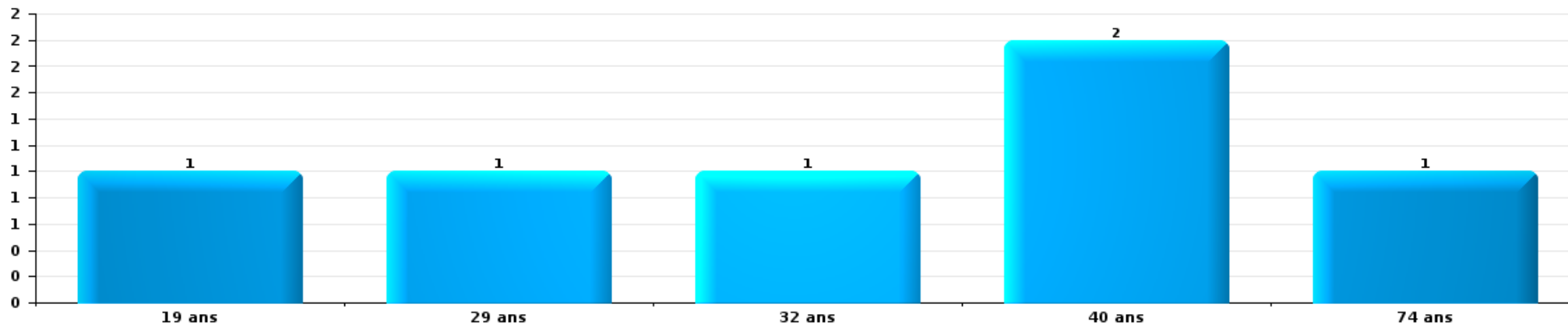
Nombre de suspects-fait par âge (chronologique)





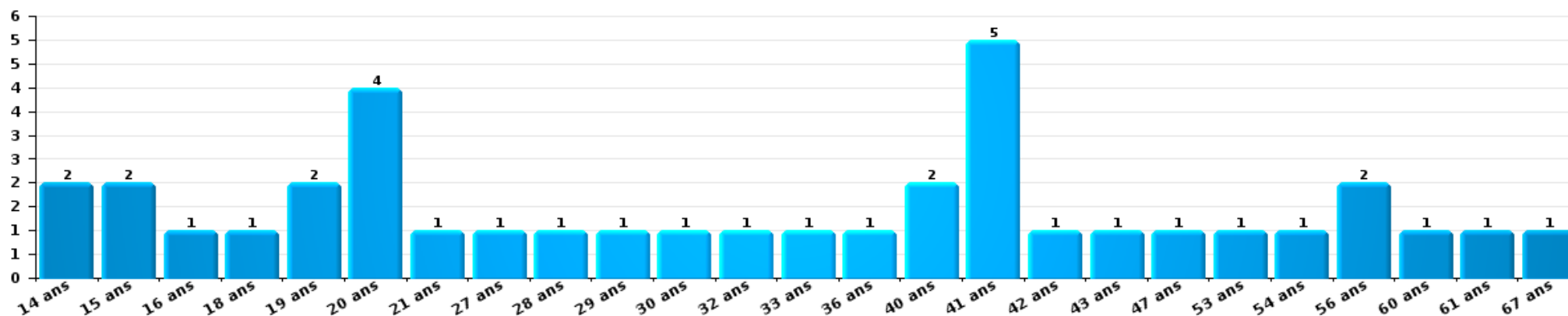
Dégradation de la propriété

Nombre de suspects-fait par âge (chronologique)



Infr. contre l'intégrité physique

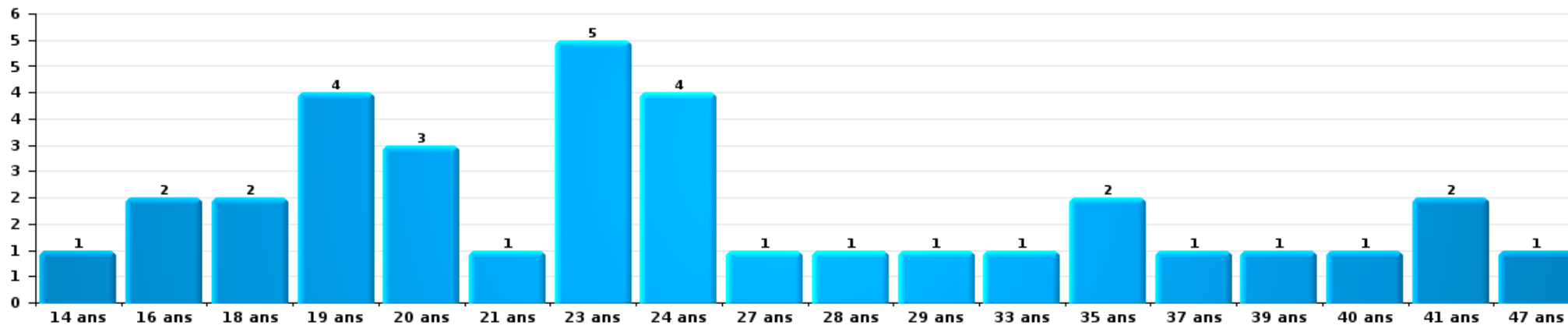
Nombre de suspects-fait par âge (chronologique)





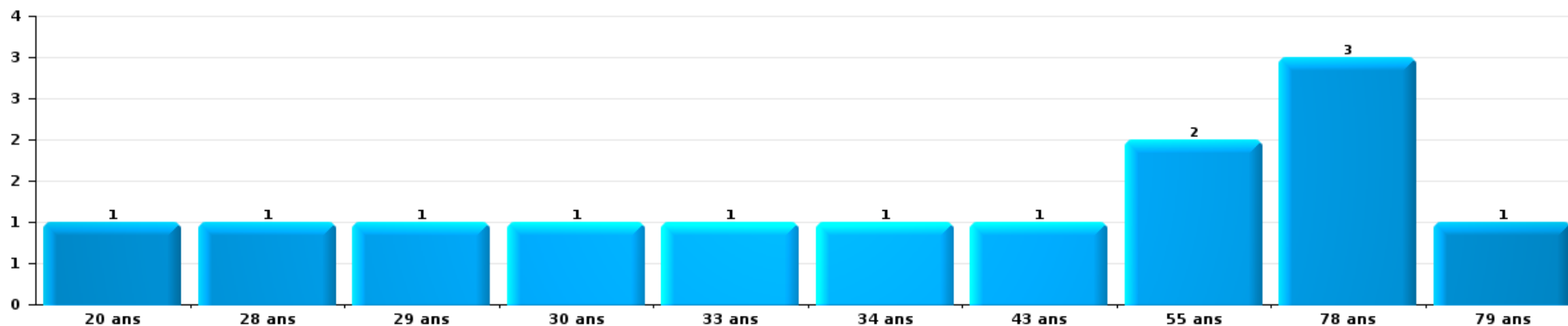
Drogues

Nombre de suspects-fait par âge (chronologique)



Fraude

Nombre de suspects-fait par âge (chronologique)





2.4. Nombre de suspects-fait selon l'âge des suspects identifiés (TOP 5 des figures criminelles)

1) Lorsqu'un même suspect a commis plusieurs faits durant la période considérée, il est aussi comptabilisé plusieurs fois, qu'il ait le même âge ou non – 2) Les suspects au-dessous de 14 ans et à partir de 90 ans ne sont pas repris dans le tableau (voir également la note méthodologique)

Bredene

2025

Cambriolage dans bâtiment (total)

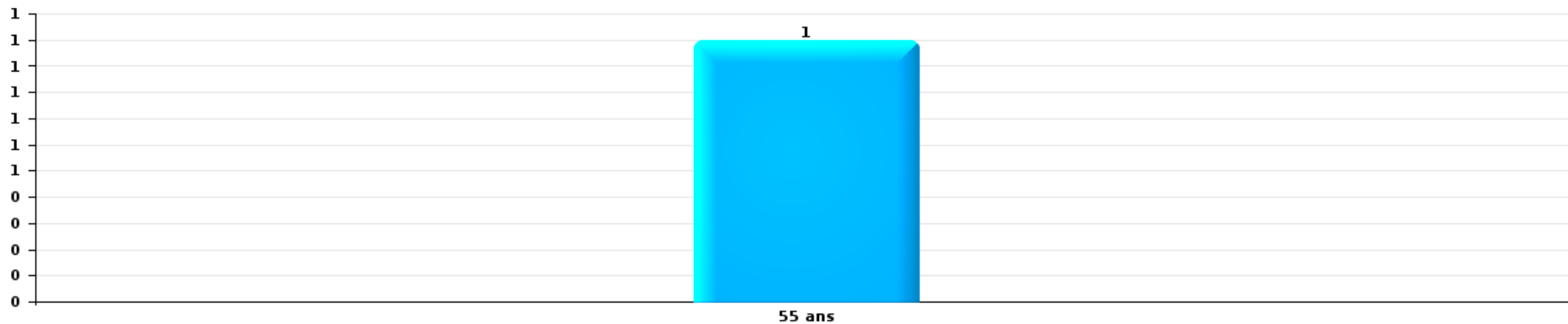
Nombre de suspects-fait par âge (chronologique)





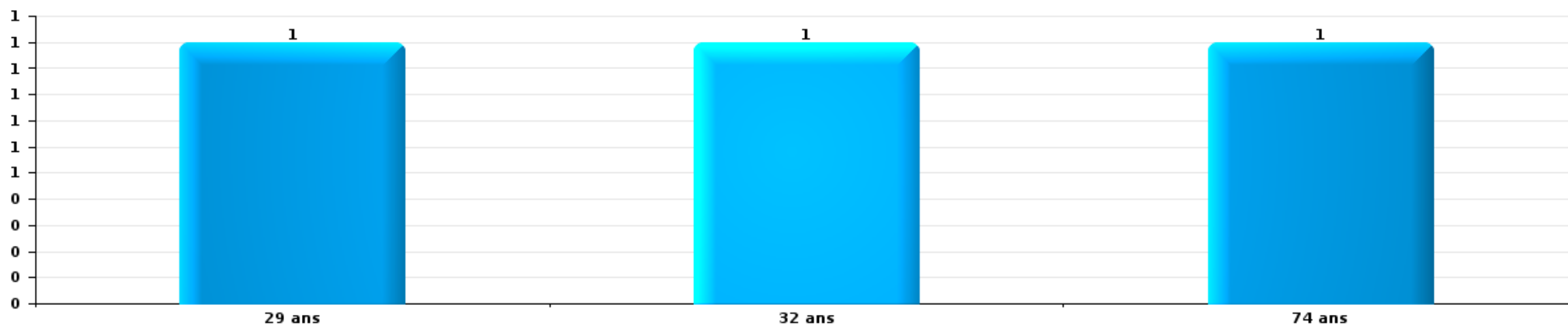
Vol dans ou sur un véhicule

Nombre de suspects-fait par âge (chronologique)



Dégradation de voiture

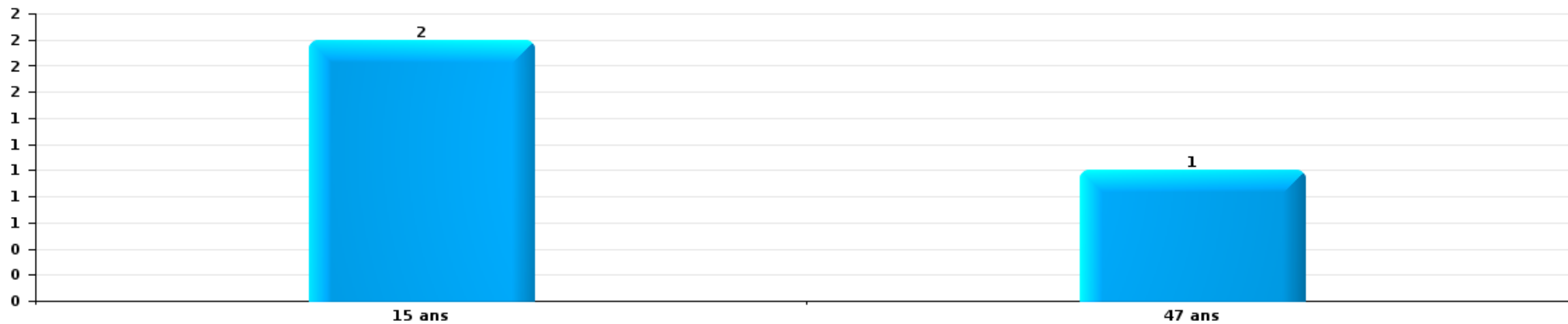
Nombre de suspects-fait par âge (chronologique)





Vol de vélo

Nombre de suspects-fait par âge (chronologique)



STATISTIQUES POLICIERES DE CRIMINALITE

LIEU DE PERPETRATION: COMMUNE

Bredene

***ANNEXE I: DETAIL PAR CATEGORIE DE DELIT
CODE PENAL***



Bredene

Infraction Code pénal

Infr. contre l'intégrité physique

			2000	2015	2016	2017	2018	2019	2020	2021	2022	2023	2024	2025
Assassinat	Infanticide (assassinat)	Acc.				1								
	Autres	Tent.			1				1		1			
		Sous-total			1	1			1		1			
Meurtre	Parricide (meurtre)	Tent.										1		
	Meurtre pour faciliter le vol	Tent.	1											
	Non spécifié	Acc.						1						
		Tent.	2											
	Autres	Acc.		1										
	Tent.		2	1	1			1	1	3	2	1		
	Sous-total		3	3	1	1		2	1	3	2	2		
Torture et maltraitance	Torture	Acc.					1							
	Traitement inhumain	Acc.				1				1				
	Traitement dégradant	Acc.											1	
	Sous-total				1	1			1				1	
Coups et/ou blessures vol. en sphère familiale	Entre partenaires ou ex-partenaires	Acc.	14	41	41	37	30	36	30	26	52	37	32	13
	Lors d'un différend familial en général	Acc.	13											
	Par les parents envers un mineur	Acc.		1	2	3	1	1	3	6	8	1	1	1
	Par les parents envers personne vulnérable	Acc.				1	1							
	Envers les parents	Acc.	1	3	2	2	4	2	3	5	5	6	1	2
	Envers d'autres ascendants directs ou collatéraux	Acc.					2	3	1	3	4	4		1
	Sous-total		28	45	45	43	38	42	37	40	69	48	34	17
Coups et/ou blessures vol. hors sphère familiale	Bagarres (=coups réciproques)	Acc.	6	34	29	20	26	25	20	27	18	23	20	9
	Coups envers fonctionnaire de police	Acc.	3		2	1		1	2	2	2	2	3	3
	Envers un mineur par une pers. ayant autorité	Acc.			3			1	1	1	6			1
	Envers un mineur qualité de l'auteur inconnue	Acc.	3	3	3	3	2		2	5	1	5	6	2
	Envers pers. vulnérable par pers. ayant autorité	Acc.				1								
	Envers un mineur par cohabitant sans rel. Autorité	Acc.									1			
	Envers un arbitre de manifestation sportive	Acc.												1
	Coups envers personnel transport public	Acc.			1					1				
	Coups envers personnel autre service public	Acc.					1			1				
	Coups envers personnel institut d'enseignement	Acc.					1						1	1
	Non spécifié	Acc.	38	38	33	34	38	42	22	31	45	34	25	12
	Sous-total		50	75	71	59	68	69	47	68	73	64	55	29
Abstention coupable	Acc.	1		1	1			2	1				1	1
	Sous-total		1	1	1			2	1				1	1



Infr. contre l'intégrité physique

			2000	2015	2016	2017	2018	2019	2020	2021	2022	2023	2024	2025
Autres infr. volontaires. c/ l'intégrité phys.	Privation de soins à enfant ou personne vulnérable	Acc.		2	1							1		
	Délaissement d'enfant ou personne vulnérable	Acc.								1				
	Administration substances nuisibles	Acc.				1					2			
	Entrave méchante à la circulation	Acc.		2								8		
	Voies de faits et violences légères	Acc.	24	11	4	5	5		2	1		2	2	
	Sous-total		24	15	5	5	6		2	2	2	11	2	
Infr. involontaires contre l'intégrité physique	Coups et/ou blessures involontaires	Acc.	7	4	3			1	2	1		1	3	
	Abstention d'entretien enfant/personne vulnérable	Acc.		1										
	Morsure de chien	Acc.		5	2	3		8	1	5	2	4	6	1
	Non spécifié	Acc.	1											
	Sous-total		8	10	5	3		9	3	6	2	5	9	1
	Total		114	148	129	114	113	124	92	120	149	130	102	48



Infr. contre la liberté individuelle

			2000	2015	2016	2017	2018	2019	2020	2021	2022	2023	2024	2025
Enlèvement de mineur ou personne vulnérable	Enlèvement parental	Acc.		1		1	1		2		1	1		
		Tent.						1			1			
	Autre enlèvement	Acc.	1											
		Tent.			2					1	1			
Sous-total			1	1	2	1	1	1	3	1	2	1		
Détenion par un particulier	Acc.						1		1	1	1		3	
	Sous-total						1		1	1	1		3	
Total			1	1	2	1	2	1	4	2	3	1	3	



Infr. contre les mœurs

			2000	2015	2016	2017	2018	2019	2020	2021	2022	2023	2024	2025
Viol n'ayant pas causé la mort	Victime < 10a	Acc.									2			
	Victime 10a - 14a	Acc.	2		1		1		2		1			
	Victime 14a - 16a	Acc.		1	1	1	1	1	1					
	Victime 16a - 18a	Acc.						1	1	1				
	Victime majeure	Acc.	1	2	2	3	5	3	1	5				
	Sous-total		3	3	4	4	7	5	5	6	3			
Viol n'ayant pas causé la mort (nvCPS)	Victime < 16a	Acc.								1	1	2	3	1
		Tent.											1	
	Victime 16a - 18a	Acc.									1	2	1	1
	Victime majeure	Acc.									1	5	2	3
	Sous-total									1	3	9	7	5
Attentat à la pudeur avec violence / menace	Victime < 16a	Acc.	1	1						2				
	Victime 16a - 18a	Acc.	1	1										
	Victime majeure	Acc.	1	1	1	2	3	4	2	1				
	Sous-total		3	3	1	2	3	4	4	4	1			
Attentat à la pudeur sans violence / menace	Victime < 16a	Acc.	2	1	1	5	7	4	6	2	1			
	Victime 16a - 18a	Acc.				1				1				
	Victime âge inconnu	Acc.	1				1				1			
	Sous-total		3	1	1	6	8	4	6	3	2			
Attentat à la pudeur non spécifié	Acc.	4			1									
	Sous-total		4		1									
Atteinte intégrité sexuelle sans mort (nvCPS)	Victime < 16a	Acc.								1	6	6	7	2
		Tent.											1	
	Victime 16a - 18a	Acc.									1	3		
	Victime majeure	Acc.									2	3	2	
	Sous-total									1	9	12	10	2
Pornographie infantile	Détention	Acc.			3			1		2	1			
	Distribution	Acc.			2			6	3	4	3			
	Accès pornographie infantile via technologie	Acc.			11									
	Sous-total			16			7	3	6	4				
Incitation à la débauche	Victime mineure	Acc.		1	6	1	1	4	2	2	2			
	Publicité par ICT pour débauche	Acc.							1					
	Autre publicité pour débauche	Acc.		1										
	Sous-total		2	6	1	1	4	3	2	2				
Exploitation de la débauche d'autrui	Victime mineure	Tent.	1											
	Sous-total		1											



Infr. contre les mœurs

			2000	2015	2016	2017	2018	2019	2020	2021	2022	2023	2024	2025
Outrage public aux bonnes mœurs	Actions (exhibitionnisme, etc.)	Acc.		1	1	1	1		9	37	39			
	Ecrits, images, objets	Acc.	2	30	31	34	36	28	1	1				
	Exhibitionnisme (nvCPS)	Acc.										23	12	25
	Contenu pornographique extrême ou violent (nvCPS)	Acc.										1	5	
	Sous-total		2	31	32	35	37	28	10	38	39	24	17	25
Voyeurisme	Observation/enregistrement de nudité ou intimité	Acc.				1		2	1	2				
	Diffusion enregistrement nudité ou intimité	Acc.						3	3	2	3			
	Sous-total				1		5	4	4	4	3			
Voyeurisme direct (nvCPS)	Victime < 16a	Acc.											1	
	Sous-total												1	
Voyeurisme via moyen technique ou autre (nvCPS)	Victime < 16a	Acc.									1	1	4	
	Victime majeure	Acc.								1	1	1		1
	Sous-total									1	2	2	4	1
Diffusion de contenu à caractère sexuel (nvCPS)	Victime < 16a	Acc.										1	3	
	Victime 16a - 18a	Acc.										1		
	Sous-total											2	3	
Diffusion contenu sex. but méchant/lucrat. (nvCPS)	Victime < 16a	Acc.										2	10	
	Victime 16a - 18a	Acc.											6	1
	Victime majeure	Acc.									1	2	4	2
		Tent.										1		
	Sous-total										1	5	20	3
Grooming (contact par ICT avec mineur < 16 ans)		Acc.									1			
	Sous-total										1			
Grooming online - avec ICT (nvCPS)	Victime < 16a	Acc.									1		3	
	Victime 16a - 18a	Acc.										1		
	Sous-total										1	1	3	
Exploitation sexuelle mineurs-prostitution (nvCPS)	Incitation à la débauche/prostit. (nvCPS)	Acc.										2	5	
		Tent.											1	
	Sous-total											2	6	
Images d'abus sexuels de mineurs (nvCPS)	Production/diffusion images abus sexuels (nvCPS)	Acc.										1	7	
	Détention/acquisition images abus sexuels (nvCPS)	Acc.										4	8	1
	Accès à images abus sexuels de mineurs (nvCPS)	Acc.										1		
	Sous-total											6	15	1
Abus de la prostitution - personne majeure (nvCPS)		Acc.												1
	Sous-total													1
	Total		16	40	59	49	55	56	35	66	71	63	86	38



Infr. contre autres valeurs morales et sentiments

			2000	2015	2016	2017	2018	2019	2020	2021	2022	2023	2024	2025
Harcèlement	Harcèlement par téléphone (OLD)	Acc.	6											
		Acc.	4	36	29	24	26	25	25	29	36	33	52	21
		Tent.				1								
	Sous-total	10	36	29	25	26	25	25	29	36	33	52	21	
Violation de sépulture		Acc.	2	2		1								
		Sous-total	2	2		1								
Violation du secret professionnel		Acc.		1		1		1			1	1		
		Sous-total		1		1		1			1	1		
Atteinte à l'honneur	Calomnie et diffamation Déclaration calomnieuse Imputation calomnieuse Injures (Délit)	Acc.	2	1	9	3	3	10	7	4	1	7	10	3
		Acc.				1		2						
		Acc.	1		1									
		Acc.	9	5	5	4	1		3	2				
		Sous-total	12	6	14	8	5	10	12	6	1	7	10	3
Vie privée	Violation de domicile par un particulier	Acc.	2	5	9	2	3	1	3	4	2	7	3	3
		Tent.				1								
	Violation du secret des lettres	Acc.			1			1	1	2	1			
		Tent.				1								
	Sous-total	2	5	10	4	3	2	4	6	3	7	3	3	
Tapage nocturne		Acc.	5	3	1	3	1		1	3	3			
		Sous-total	5	3	1	3	1		1	3	3			
Abus faiblesses de personnes		Acc.										1		
		Sous-total										1		
Vie privée mœurs: publication identité victime		Acc.							3			1	1	
		Sous-total							3			1	1	
Cyberlokkig (leurre de mineur par ICT)		Acc.				1		1	1	1		3	1	
		Sous-total				1		1	1	1		3	1	
Occupation bien d'autrui (squatter)	Pénétrer / occuper / séjourner (bien non habité)	Acc.						1					1	
		Acc.								1		1		
		Sous-total						1		1		1	1	
		Total	31	53	54	43	35	40	46	46	44	54	68	27



Infr. relative au statut juridique de l'enfant

			2000	2015	2016	2017	2018	2019	2020	2021	2022	2023	2024	2025
Non-représentation d'enfants	Par les parents	Acc.	1	1				2	1					
		Sous-total	1	1				2	1					
Non spécifié		Acc.												1
		Sous-total												1
		Total	1	1				2	1					1



Vol et extorsion

			2000	2015	2016	2017	2018	2019	2020	2021	2022	2023	2024	2025
Vol avec circ. aggr.	Avec violence	Acc.	1	2	6	3		4	3	2	4		4	1
		Tent.		1	1	1	1			2				1
	Sans violence	Acc.	40	99	94	80	77	66	51	53	41	61	38	12
		Tent.	8	44	44	40	49	26	31	45	31	30	15	6
	Sous-total		49	146	145	124	127	96	85	102	76	91	58	19
Vol sans circ. aggr.	Avec violence	Acc.	1	1	2	1	5	1	2	1	5	5	1	3
		Tent.		2	1	1								
	Sans violence, Vol à la tire	Acc.	1	8	14	12	3	4	2	4	7	2	3	2
		Acc.		3	2	1		2						2
	Sans violence, Vol d'usage	Acc.	4	6	7	2	6	2	3	4	6	1	4	4
		Tent.				1								
	Sans violence	Acc.	264	222	246	234	216	200	166	177	202	193	168	73
Tent.		1	3	4	9	4	5	9	9	13	12	4	3	
	Sous-total		271	245	276	261	234	214	182	195	233	213	182	85
Vol non spécifié		Acc.	91											
		Tent.	41											
	Sous-total		132											
Extorsion		Acc.	1	2	2	2	6	5	2	6	6	7	10	3
		Tent.		3	4	2	8	4		3	3	1	1	1
	Sous-total		1	5	6	4	14	9	2	9	9	8	11	4
	Total		453	396	427	389	375	319	269	306	318	312	251	108



Fraude

		2000	2015	2016	2017	2018	2019	2020	2021	2022	2023	2024	2025
Blanchiment d'argent	Acc.						2	4	13	6	10	7	1
	Tent.			1									1
	Sous-total			1			2	4	13	6	10	7	2
Recel	Acc.	2		1	1	1	1					1	1
	Sous-total	2		1	1	1	1					1	1
Grivèlerie	Carburant / lubrifiant	1	1	1									
	Boissons et aliments	1	1		1	2	1				3	2	2
	Voiture de location	5	1	2	2	3	1		1	1		2	4
	Logements	7											
	Non spécifié	1											
	Sous-total	15	3	3	3	5	2		1	1	3	4	6
Détournement et destruction frauduleuse	Cel frauduleux	4	10	14	11	6	17	16	13	16	5	5	4
	Non spécifié	1	1				1		1				
	Sous-total	5	11	14	11	6	18	16	14	16	5	5	4
Escroquerie	Fraude par internet		21	26	32	32	36	61	64	65	58	65	36
	Tent.		5	6	2	5	4	5	5	2	3	2	1
	Escroquerie sans internet	1	7	9	9	11	8	4	3	4	7	7	7
	Tent.		3		2	4		1	1		1	2	
	Non spécifié	6											
	Tent.	2											
	Sous-total	9	36	41	45	52	48	71	73	71	69	76	44
Abus de confiance et infr. apparentées	Abus de confiance	6	13	6	6	9	9	4	13	6	8	10	2
	Abus des faiblesses				1	1	3				2	3	
	Sous-total	6	13	6	7	10	12	4	13	6	10	13	2
Abus de biens sociaux	Par des sociétés				1								
	Sous-total				1								
Infr. liées à l'insolvabilité	Par le débiteur										1		
	Non spécifié	2									1	1	
	Sous-total	2									2	1	
Chèques sans provision	Acc.	6											
	Sous-total	6											
Compartiments cachés moyens de transport	Acc.											1	
	Sous-total											1	
	Total	45	63	65	69	74	83	95	114	100	99	108	59



Dégradation de la propriété

			2000	2015	2016	2017	2018	2019	2020	2021	2022	2023	2024	2025	
Incendie volontaire	Dans lieu habité (de jour)	Acc.	1									1	1		
	Dans lieu habité (de nuit)	Acc.		1		2	1	1	2		2	2			
	Dans un autre lieu (de jour)	Acc.	1	3	3		1	2	1	1	1	2	3	5	
	Dans un autre lieu (de nuit)	Acc.	2	2					1	2	3	1	2	1	
	Dans un autre lieu (moment indéterminé)	Acc.			1				3					2	1
	Non spécifié	Acc.	1												
		Sous-total	5	6	4	2	2	6	4	3	6	6	8	7	
Destruction par explosion volontaire	Dans lieu habité (de nuit)	Tent.										1			
	Dans un autre lieu (de nuit)	Acc.										1			
		Sous-total										2			
Incendie involontaire		Acc.	10	6	10	3	3	6	5	4	4	4	2		
		Sous-total	10	6	10	3	3	6	5	4	4	4	2		
Destruction, dénaturation, dégradation	Avec circ. aggr.	Acc.	3		1										
	Non spécifié	Acc.	23												
		Sous-total	26		1										
Vandalisme	Sur véhicules	Acc.	113	66	59	47	57	43	63	39	50	36	55	20	
	Sur autres biens mobiliers	Acc.	55	16	12	12	15	12	12	10	29	19	10	5	
	Graffitis	Acc.	1	10	1	2	2	3	5	3	6	8	10	2	
	Autres détériorations sur biens immobiliers	Acc.	47	50	35	30	28	38	22	26	25	32	27	16	
		Tent.					1								
	Dégradation de clôture	Acc.	5	3	8	9	14	12	7	15	6	4	9	1	
		Sous-total	221	145	115	100	117	108	109	93	116	99	111	44	
		Total	262	157	130	105	122	120	118	100	126	111	121	51	



Infr. contre la Sécurité de l'Etat

			2000	2015	2016	2017	2018	2019	2020	2021	2022	2023	2024	2025
Terrorisme	Groupe terroriste	Acc.							1					
	Diffuser un message qui incite au terrorisme	Acc.			1									
Sous-total					1				1					
Total					1				1					



Infr. contre la sécurité publique

			2000	2015	2016	2017	2018	2019	2020	2021	2022	2023	2024	2025
Organisation criminelle	Acc.									3			2	
	Sous-total									3			2	
Association de malfaiteurs	Acc.			4	1		2	3			6	1		
	Tent.								1					
	Sous-total			4	1		2	3	1		6	1		
Evasion de prisonniers	Non-respect surveillance électronique	Acc.		7	1	1	2	2			1	4	4	2
		Sous-total		7	1	1	2	2			1	4	4	2
Menaces	Menace d'attentat	Acc.		2					3					
	Verbales	Acc.	27	20	9	10	15	12	5	9	8	10	12	3
	Ecrites	Acc.	2	13	6	6	7	10	5	11	10	9	11	4
	Par gestes, emblèmes	Acc.	3	10	6	3	3	4	4	4	10	8	6	3
	Alerte à la bombe	Acc.		1	1		2	3	4	3	4	3	4	2
	Sous-total		32	46	22	19	27	29	21	27	32	30	33	12
	Total		32	57	24	20	31	34	22	30	39	35	39	14



Infr. contre l'autorité publique

		2000	2015	2016	2017	2018	2019	2020	2021	2022	2023	2024	2025
Violence c/ personnes investies autorité publique	Acc.	2	1		1								2
	Sous-total	2	1		1								2
Rébellion	Rébellion armée	Acc.	1	1					1				
	Rébellion non armée	Acc.	7	8	10	7	6	9	6	9	12	4	12
	Sous-total	8	9	11	7	6	9	6	10	12	4	12	6
Outrages	Acc.	4	6	2	3	1	8	13	6	7	7	18	1
	Sous-total	4	6	2	3	1	8	13	6	7	7	18	1
Refus de coopération (informatique et télécom)	Acc.								1				
	Sous-total								1				
Autres infractions	Bris de scellés	Acc.									1		
	Imprimés sans éditeur responsable	Acc.	2										
	Sous-total	2									1		
	Total	16	16	13	11	7	17	19	17	19	12	30	9



Infr. contre la foi publique

			2000	2015	2016	2017	2018	2019	2020	2021	2022	2023	2024	2025
Faux en écritures	Faux en écritures	Acc.	6	5	1	2	5	9	9	3	4	4	5	2
		Tent.				1								
	Usage de faux en écrit. et écrit. falsifiées	Acc.				1	2	1			1	1		1
		Sous-total	6	5	1	4	7	10	9	3	5	5	5	3
Usurpation	De fonctions	Acc.				1		1				2		
	De nom	Acc.	3	3	6	8	10	12	13	6	8	10	9	2
		Sous-total	3	3	6	9	10	13	13	6	8	12	9	2
Contrefaçon / falsification	Contrefaçon	Acc.												1
	Falsification	Acc.	1	1			1		1		1			
		Sous-total	1	1			1		1		1			1
Fausses monnaies	Emission	Acc.		1	3			1	1					
	Non spécifié	Acc.	1											
	Autres	Acc.				1					1	2		
		Sous-total	1	1	3		1	1	1		1	2		
Faux en justice	Fausses déclarations	Acc.		1		1	2	1			1			
		Sous-total		1		1	2	1			1			
Total			11	11	10	14	21	25	24	9	16	19	14	6



Bredene

Infraction Code pénal

Infr. contre la famille

		2000	2015	2016	2017	2018	2019	2020	2021	2022	2023	2024	2025
Abandon de famille	Acc.	2						2			1		
	Sous-total	2						2			1		
Refus du droit aux relations personnelles	Acc.	31	11	25	9	10	20	10	89	106	94	85	21
	Sous-total	31	11	25	9	10	20	10	89	106	94	85	21
Non-acquittement pension alimentaire	Acc.	6	3	1	1	1				1	1		
	Sous-total	6	3	1	1	1				1	1		
Mariage forcé	Acc.										1		
	Sous-total										1		
	Total	39	14	26	10	11	20	12	89	107	97	85	21

Criminalité informatique

		2000	2015	2016	2017	2018	2019	2020	2021	2022	2023	2024	2025
Hacking	Acc.		6	11	5	11	18	15	13	11	6	25	31
	Tent.		2			1		1					1
	Sous-total		8	11	5	12	18	16	13	11	6	25	32
Faux en informatique	Acc.		1	4	1	4	10	8	17	4	5	7	7
	Tent.			1			1			1	1	1	
	Sous-total		1	5	1	4	11	8	17	5	6	8	7
Fraude informatique	Acc.		12	14	19	26	44	72	111	100	100	104	62
	Tent.		3	2		7	6	1	3	3	11	3	2
	Sous-total		15	16	19	33	50	73	114	103	111	107	64
Sabotage	Acc.		2	3	3	7	8	1	3	2	1		
	Tent.		1			1							
	Sous-total		3	3	3	8	8	1	3	2	1		
	Total		27	35	28	57	87	98	147	121	124	140	103



Exercice illégal de l'autorité publique

		2000	2015	2016	2017	2018	2019	2020	2021	2022	2023	2024	2025
Corruption publique	Acc.											1	
	Sous-total											1	
Actes arbitraires	Acc.							2					
	Sous-total							2					
	Total							2				1	

Traite des êtres humains

		2000	2015	2016	2017	2018	2019	2020	2021	2022	2023	2024	2025
Exploitation sexuelle	Acc.		1										
	Sous-total		1										
Crimes et délits forcés	Acc.										1		
	Sous-total										1		
	Total		1								1		

Autres infractions Code pénal

		2000	2015	2016	2017	2018	2019	2020	2021	2022	2023	2024	2025
	Acc.		2	1	1		2	1					
	Sous-total		2	1	1		2	1					
	Total		2	1	1		2	1					

Contravention Code pénal

		2000	2015	2016	2017	2018	2019	2020	2021	2022	2023	2024	2025
Injures (Contravention)	Acc.	13											
	Sous-total	13											
Destruction d'animaux (Contravention)	Acc.	2											
	Sous-total	2											
Autres contraventions CP	Acc.	15	2	1									
	Sous-total	15	2	1									
	Total	30	2	1									



STATISTIQUES POLICIERES DE CRIMINALITE

LIEU DE PERPETRATION: COMMUNE

Bredene

***ANNEXE II: DETAIL PAR CATEGORIE DE DELIT
LOIS SPECIALES***



Bredene

Infraction Lois spéciales

Drogues

			2000	2015	2016	2017	2018	2019	2020	2021	2022	2023	2024	2025
Détention	Acc.		19	29	16	28	36	39	58	52	74	56	55	32
	Sous-total		19	29	16	28	36	39	58	52	74	56	55	32
Usage	Usage en groupe	Acc.	2											
	Usage individuel	Acc.	12											
	Faciliter l'usage	Acc.		1	1			2		1		2		
	Incitation à l'usage	Acc.			1									
	Désordre, scandale ou danger dans un espace public	Acc.		1	2	7	6	7	9	6	3	5	7	1
	Sous-total		14	2	4	7	6	9	9	7	3	7	7	1
Importation et exportation	Acc.		2		1	2	4	1	1					
	Sous-total		2		1	2	4	1	1					
Fabrication	Acc.			1		2	1		4				2	
	Tent.										1			
	Sous-total			1		2	1		4		1		2	
Commerce	Acc.		7	8	8	8	15	12	14	15	11	6	9	2
	Sous-total		7	8	8	8	15	12	14	15	11	6	9	2
Autres	Acc.			2	2	3		1	4		2			
	Sous-total			2	2	3		1	4		2			
	Total		42	42	31	50	62	62	90	74	91	69	73	35

Législation sur les étrangers

			2000	2015	2016	2017	2018	2019	2020	2021	2022	2023	2024	2025
Transmigration illégale	Mariages simulés/blancs sans récompense/contrainte	Acc.		6	4	4	1	2	1		1	1	4	3
	Cohab. légale de complais. sans récompense/contr.	Acc.				3	1	3	3		5	3	3	
	Accès au territoire	Acc.		2	2	2		7	1	1	5	2	2	
	Séjour	Acc.		13	13	13	29	21	19	11	20	23	9	6
	Pas de port de documents d'identité ou de voyage	Acc.					1	1						
	Inscription au registre des étrangers	Acc.						1				1	5	1
	Sous-total			21	19	22	32	35	24	12	31	30	23	10
Trafic d'êtres humains	Acc.								1	1	2	2		
	Sous-total								1	1	2	2		
	Total			21	19	22	32	35	25	13	33	32	23	10



Environnement

			2000	2015	2016	2017	2018	2019	2020	2021	2022	2023	2024	2025
Déchets	Transport de déchets	Acc.						2						
	Déchets par professionnel	Acc.			1		1					1		
	Déchets par particulier	Acc.		1	1	3	2	3		2	3	1	3	
	Déchets par personne indéterminée	Acc.	7											
	Non spécifié	Acc.	1											
	Sous-total		8	1	2	3	3	5		2	3	2	3	
Feux d'artifice		Acc.										1	4	
	Sous-total											1	4	
Autres que déchets	Urbanisme	Acc.	1	2	1	4	2	1	1					
	Bruit	Acc.		1									1	
	Pollution de l'eau	Acc.	1											
	Pollution de l'air	Acc.							1					
	Sous-total		2	3	1	4	2	1	2				1	
Biodiversité / Faune et flore	Bien-être animal	Acc.	11	1	1	2	2	5	3	4	3	4	8	3
	Protection de la nature	Acc.							2	2				
	Permis / autorisation animaux	Acc.								1				
	Destruction d'animaux	Acc.	1	1	1							1		
	Sous-total		12	2	2	2	2	5	5	7	3	5	8	3
Non spécifié		Acc.	1											
	Sous-total		1											
	Total		23	6	5	9	7	11	7	9	6	8	16	3



Armes et explosifs

			2000	2015	2016	2017	2018	2019	2020	2021	2022	2023	2024	2025
Détention illégale	Arme à feu	Acc.		2	11	1			4	2	4	2	2	4
	Arme blanche ou non à feu	Acc.		4	5	9	11	7	12	5	5	4	5	2
	Munition	Acc.		1				1		1	1	1		1
	Non spécifié	Acc.	7	1										
		Sous-total	7	8	16	10	11	8	16	8	10	7	7	7
Port / transport illégal	Arme à feu	Acc.						1	1			2		
	Arme blanche ou non à feu	Acc.		9	17	7	10	15	13	13	11	6	9	9
	Non spécifié	Acc.	4											
		Sous-total	4	9	17	7	10	16	14	13	11	8	9	9
Commerce illégal	Arme à feu	Acc.	1		1									
		Sous-total	1		1									
Fabrication / réparation illégale	Arme blanche ou non à feu	Acc.							1					
		Sous-total							1					
Explosifs		Acc.	1											
		Sous-total	1											
Autre	Mesures de sécurité	Acc.										1		1
	Stockage	Acc.										2		
	Non spécifié	Acc.	4											
		Sous-total	4									3		1
		Total	17	17	34	17	21	24	31	21	21	18	16	17



Protection de la personne

			2000	2015	2016	2017	2018	2019	2020	2021	2022	2023	2024	2025
Discrimination	Racisme et xénophobie	Acc.	5					1	4	2	1	1	4	
	Fondée sur son orientation sexuelle (homophobie)	Acc.		2										
	Autre discrimination	Acc.							1					
		Sous-total	5	2				1	5	2	1	1	4	
Droits d'auteur		Acc.		1										
		Sous-total		1										
Protection de la vie privée		Acc.	10	2	1	1	1	2		1				
		Sous-total	10	2	1	1	1	2		1				
Caméras de surveillance		Acc.								2				
		Sous-total								2				
Droit à l'image		Acc.		1	2					1	1		3	1
		Sous-total		1	2					1	1		3	1
Interdiction temporaire de résidence		Acc.											5	
		Sous-total											5	
Protection des données personnelles		Acc.											2	
		Sous-total											2	
Autres		Acc.	3											
		Sous-total	3											
		Total	18	6	3	1	1	3	5	6	2	1	14	1



Bredene

Infraction Lois spéciales

Hormones et dopage

		2000	2015	2016	2017	2018	2019	2020	2021	2022	2023	2024	2025
Détention	Acc.				1	2							
	Sous-total:				1	2							
Usage	Acc.					1							
	Sous-total:					1							
Fabrication et distribution	Acc.					1							
	Sous-total:					1							
Non spécifié	Acc.					1	1				1		
	Sous-total:					1	1				1		
	Total:				1	5	1				1		

Protection de la jeunesse

		2000	2015	2016	2017	2018	2019	2020	2021	2022	2023	2024	2025
Législation sur l'obligation scolaire	Acc.	2	2		1				3	2	1		
	Sous-total:	2	2		1				3	2	1		
Législation sur la protection de la jeunesse	Acc.	3	64	62	40	47	27	37	39	45	46	33	21
	Sous-total:	3	64	62	40	47	27	37	39	45	46	33	21
Non spécifié	Acc.											1	
	Sous-total:											1	
	Total:	5	66	62	41	47	27	37	42	47	47	34	21



Code pénal social

		2000	2015	2016	2017	2018	2019	2020	2021	2022	2023	2024	2025
Harcèlement au travail	Acc.			1									
	Sous-total:			1									
Travail illégal	Acc.				1								
	Sous-total:				1								
Fraude sociale aux cotisations (travail au noir)	Acc.						2					2	
	Sous-total:						2					2	
Sécurité sociale	Acc.			1									
	Sous-total:			1									
Infr. contre foi publique en droit pénal social	Acc.						1		1	1			
	Sous-total:						1		1	1			
Escroquerie en droit pénal social	Acc.			1	2	3		1		2		2	1
	Sous-total:			1	2	3		1		2		2	1
Autres	Acc.						2						
	Sous-total:						2						
	Total:			2	2	2	8	1	1	3		4	1

Ivresse et alcool

		2000	2015	2016	2017	2018	2019	2020	2021	2022	2023	2024	2025
Ivresse publique	Acc.	13	46	70	65	81	59	52	64	94	97	80	27
	Sous-total:	13	46	70	65	81	59	52	64	94	97	80	27
Autres	Acc.	1											
	Sous-total:	1											
	Total:	14	46	70	65	81	59	52	64	94	97	80	27

Registre de population

		2000	2015	2016	2017	2018	2019	2020	2021	2022	2023	2024	2025
	Acc.	30	99	68	60	57	63	49	57	44	43	45	32
	Sous-total:	30	99	68	60	57	63	49	57	44	43	45	32
	Total:	30	99	68	60	57	63	49	57	44	43	45	32



Carte d'identité

		2000	2015	2016	2017	2018	2019	2020	2021	2022	2023	2024	2025
Pas en possession	Acc.	3								3			
	Sous-total:	3								3			
Refus de présentation	Acc.	1			1								
	Sous-total:	1			1								
Non spécifié	Acc.		1										
	Sous-total:		1										
Autres	Acc.	1											
	Sous-total:	1											
	Total:	5	1		1					3			

Santé publique

		2000	2015	2016	2017	2018	2019	2020	2021	2022	2023	2024	2025
Interdiction de fumer	Acc.			1									
	Sous-total:			1									
Refus ou négligence respect mesures	Acc.							315	77	3			
	Sous-total:							315	77	3			
Non spécifié	Acc.							2					
	Sous-total:							2					
Autres	Acc.							10	1				
	Sous-total:							10	1				
	Total:			1				327	78	3			



Travail

		2000	2015	2016	2017	2018	2019	2020	2021	2022	2023	2024	2025
Règlement général protection du travail	Acc.	1											
	Sous-total:	1											
Commerce ambulant	Acc.				1			1					
	Sous-total:				1			1					
Infractions mesure interdiction professionnelle	Acc.					1							
	Sous-total:					1							
Fraude sociale aux cotisations (travail au noir)	Acc.							1					
	Sous-total:							1					
Travailleurs étrangers	Acc.				1								
	Sous-total:				1								
Non spécifié	Acc.			2									
	Sous-total:			2									
	Total:	1		3	2			2					

Protection des revenus publics

		2000	2015	2016	2017	2018	2019	2020	2021	2022	2023	2024	2025
Taxe de circulation / TMC	Acc.				1	4							
	Sous-total:				1	4							
Fraude sociale aux allocations	Acc.									1			
	Sous-total:									1			
Fraude TVA	Acc.	1		1				1					
	Sous-total:	1		1				1					
Fraude fiscale - impôts sur le revenu	Acc.										1		
	Sous-total:										1		
Non spécifié	Acc.	2											
	Sous-total:	2											
	Total:	3		1	1	4		1		1	1		



Législation économique

		2000	2015	2016	2017	2018	2019	2020	2021	2022	2023	2024	2025
Sociétés	Acc.			1	1							1	
	Sous-total:			1	1							1	
Autres	Acc.		1	3									
	Sous-total:		1	3									
	Total:		1	4	1							1	

Pratiques commerciales

		2000	2015	2016	2017	2018	2019	2020	2021	2022	2023	2024	2025
Pratiques du marché et protection du consommateur	Acc.	6											
	Sous-total:	6											
Registre de commerce	Acc.					1							
	Sous-total:					1							
Non spécifié	Acc.				1								
	Sous-total:				1								
Autres	Acc.	1											
	Sous-total:	1											
	Total:	7			1	1							



Autres lois spéciales

		2000	2015	2016	2017	2018	2019	2020	2021	2022	2023	2024	2025
Transport	Acc.		12							1			
	Sous-total:		12							1			
Energie	Acc.						1						
	Sous-total:						1						
Dégradation involontaire câbles télécommunication	Acc.		2	3	1	6	7	1	6	3	1	2	1
	Sous-total:		2	3	1	6	7	1	6	3	1	2	1
Infractions Loi police chemins de fer	Acc.			1				1					
	Sous-total:			1				1					
Réorganisation judiciaire/continuité entreprises	Acc.										1		
	Sous-total:										1		
Moyens de communications électroniques	Acc.							7	3	5	4	1	4
	Sous-total:							7	3	5	4	1	4
Autres	Acc.	4					2	3	1			2	
	Sous-total:	4					2	3	1			2	
	Total:	4	14	4	1	6	10	12	10	9	6	5	5

STATISTIQUES POLICIERES DE CRIMINALITE

LIEU DE PERPETRATION: COMMUNE

Bredene

***ANNEXE III: DETAIL
FIGURES CRIMINELLES / PHENOMENES***



Bredene

FC Vol moyen de transport

		2000	2015	2016	2017	2018	2019	2020	2021	2022	2023	2024	2025
Vol de voiture	Acc.	15	4	6	5	1	3	3	3	1		3	1
	Tent.	4	1	2	2				1				
	Total	19	5	8	7	1	3	3	4	1		3	1
Vol de moto	Acc.	2	1	2				1	1				
	Total	2	1	2				1	1				
Carjacking	Acc.				1								
	Tent.				1								
	Total				2								
Vol de vélomoteur	Acc.	15	13	10	6	2	4	2	6	1	8	1	3
	Total	15	13	10	6	2	4	2	6	1	8	1	3
Vol de vélo	Acc.	92	84	95	107	57	62	48	38	50	55	49	20
	Tent.		1		1	1		1					2
	Total	92	85	95	108	58	62	49	38	50	55	49	22



FC Cambriolage

		2000	2015	2016	2017	2018	2019	2020	2021	2022	2023	2024	2025
Cambriolage dans habitation	Acc.	22	46	19	21	16	30	21	18	15	17	14	9
	Tent.	15	22	15	10	22	12	11	8	17	10	9	3
	Total	37	68	34	31	38	42	32	26	32	27	23	12
Cambriolage ds entreprise ou commerce	Acc.	13	14	2	3	11	4	5	3	1	3	1	1
	Tent.	7	1	5	5	4	2		1		2		
	Total	20	15	7	8	15	6	5	4	1	5	1	1
Cambriolage ds service public ou bâtiment administ	Acc.	4	4	3	3	1	3	3	1	1	2	3	
	Tent.	1	1	4	4	3	2					2	
	Total	5	5	7	7	4	5	3	1	1	2	5	
Vol au béliier	Acc.		1										
	Total		1										
Cambriolage dans bâtiment (total)	Acc.	39	64	24	27	28	37	29	22	17	22	18	10
	Tent.	23	24	24	19	29	16	11	9	17	12	11	3
	Total	62	88	48	46	57	53	40	31	34	34	29	13

FC Vol autre

		2000	2015	2016	2017	2018	2019	2020	2021	2022	2023	2024	2025
Vol à main armée	Acc.	1	1	3			3	1	1	2		3	
	Tent.	1	1	1		2	1					1	
	Total	2	2	4		2	4	1	1	2		4	
Vol avec violence sans arme	Acc.	3	5	6	8	10	4	6	7	13	11	12	6
	Tent.	2	3	4	4	3	1		5	3	1		1
	Total	5	8	10	12	13	5	6	12	16	12	12	7
Vol dans ou sur un véhicule	Acc.	57	25	46	65	45	26	24	36	33	25	19	7
	Tent.	9	2	5	12	6	7	5	38	15	12	1	
	Total	66	27	51	77	51	33	29	74	48	37	20	7



FC Vol autre

		2000	2015	2016	2017	2018	2019	2020	2021	2022	2023	2024	2025
Vol d'armes et explosifs	Acc.	2	3		1	2	6		1	1	3		
	Tent.						1						
	Total	2	3		1	2	7		1	1	3		
Steaming	Acc.			1		1						2	
	Tent.		1										
	Total		1	1		1						2	
Arrachage de sac à main	Acc.									1			
	Tent.												
	Total									1			
Vol à l'arraché	Acc.				2	4		2	2	1	1		1
	Tent.			1									
	Total		1	2	4		2	2	1	1			1
Vol à la tire	Acc.	6	9	14	12	3	4	2	4	7	3	3	2
	Tent.												
	Total	6	9	14	12	3	4	2	4	7	3	3	2
Vol à l'étalage	Acc.	4	30	41	34	59	36	43	61	50	51	46	20
	Tent.	1	1	3	1	2		2		1	3	2	
	Total	5	31	44	35	61	36	45	61	51	54	48	20
Vol par ruse	Acc.	1	9	28	11	12	14	10	6	5	14	7	4
	Tent.	1	2	3	1		3		2	1	1		
	Total	2	11	31	12	12	17	10	8	6	15	7	4
Vol de métaux	Acc.		1	2	3		3			2	3	2	2
	Tent.												
	Total		1	2	3		3			2	3	2	2
Vol sur les chantiers	Acc.	5		5	1	2	3	3		1	2		1
	Tent.	1					1				1		
	Total	6		5	1	2	4	3		1	3		1
Home-invasion	Acc.				2	1	1			1			
	Tent.												
	Total				2	1	1			1			



FC Vol autre

		2000	2015	2016	2017	2018	2019	2020	2021	2022	2023	2024	2025
Vol d'animaux	Acc.	1						1	4				1
	Tent.												
	Total	1						1	4				1
Vol de cargaison	Acc.								1				
	Tent.										1		
	Total								1		1		

Criminalité ICT

		2000	2015	2016	2017	2018	2019	2020	2021	2022	2023	2024	2025
Fraude de cartes de paiements	Acc.	1	5	9	5	7	7	7	13	12	13	10	6
	Tent.					1			1	1			
	Total	1	5	9	5	8	7	7	14	13	13	10	6
Phishing	Acc.				5	4	7	44	33	35	38	49	29
	Tent.		1	1		3	2		2		3	2	1
	Total		1	1	5	7	9	44	35	35	41	51	30
Ransomware	Acc.			1					2				
	Tent.					1							
	Total			1		1			2				
Shouldersurfing	Acc.										1		
	Tent.									1			
	Total									1	1		
Skimming	Acc.			1			1						
	Tent.												
	Total			1			1						



FC Autre

		2000	2015	2016	2017	2018	2019	2020	2021	2022	2023	2024	2025
Violence contre les métiers d'intérêt général	Acc.	5	2	3	2	2	1	3	4	2	2	4	5
	Total	5	2	3	2	2	1	3	4	2	2	4	5
Viol collectif	Acc.							1				1	
	Total							1				1	
Graffiti	Acc.	1	10	1	2	2	3	5	3	6	8	9	2
	Total	1	10	1	2	2	3	5	3	6	8	9	2
Dégradation de voiture	Acc.	8	65	56	45	56	39	60	35	49	31	53	18
	Total	8	65	56	45	56	39	60	35	49	31	53	18
Rixe au couteau	Acc.				1	1		1	1	2		1	
	Tent.			2					2				
	Total			2	1	1		1	3	2		1	

PH Violence intrafamiliale (VIF)



PH Violence intrafamiliale (VIF)

		2000	2015	2016	2017	2018	2019	2020	2021	2022	2023	2024	2025
VIF: physique, dans le couple	Acc.	14	49	45	39	36	37	36	26	53	38	32	14
	Tent.		1				1	1	1				
	Total	14	50	45	39	36	38	37	27	53	38	32	14
VIF: physique, envers des descendants	Acc.	1	5	11	6	8	5	7	8	13	4	3	1
	Tent.						1			1			
	Total	1	5	11	6	8	6	7	8	14	4	3	1
VIF: physique, envers d'autres membres	Acc.	14	6	10	2	10	10	6	15	13	11	4	4
	Tent.										1		
	Total	14	6	10	2	10	10	6	15	13	12	4	4
VIF: sexuelle, dans le couple	Acc.		1					1	1			1	
	Tent.												
	Total		1					1	1			1	
VIF: sexuelle, envers des descendants	Acc.	2			1	3	3						
	Tent.												
	Total	2			1	3	3						
VIF: sexuelle, envers d'autres membres	Acc.				1								
	Tent.												
	Total				1								
VIF: psychique, dans le couple	Acc.	32	20	37	16	18	25	18	107	118	107	93	24
	Tent.												
	Total	32	20	37	16	18	25	18	107	118	107	93	24
VIF: psychique, envers des descendants	Acc.		2	8		2	3	10	10	7	9	8	3
	Tent.												
	Total		2	8		2	3	10	10	7	9	8	3
VIF: psychique, envers d'autres membres	Acc.		2	7	3	5	3	2	6	4	5	7	3
	Tent.												
	Total		2	7	3	5	3	2	6	4	5	7	3
VIF: économique, dans le couple	Acc.		5	1	2	8	7	6	7	3	5	6	1
	Tent.												
	Total		5	1	2	8	7	6	7	3	5	6	1
VIF: économique, envers des descendants	Acc.	1					1					2	
	Tent.												
	Total	1					1					2	
VIF: économique, envers d'autres membres	Acc.	8	4	3	2	4	4	7		2	3	6	3
	Tent.												
	Total	8	4	3	2	4	4	7		2	3	6	3



PH Hormones et dopage

		2000	2015	2016	2017	2018	2019	2020	2021	2022	2023	2024	2025
Dopage humain	Acc.				1	4	1			1	1		
	Total				1	4	1			1	1		

PH Drogues

		2000	2015	2016	2017	2018	2019	2020	2021	2022	2023	2024	2025
Vente de cocaïne	Acc.		1	1		1	1	1	1	1	1	4	
	Total		1	1		1	1	1	1	1	1	4	

Vente de drogues synthétiques	Acc.		3		2	2	1	1	3	2	1	2	
	Total		3		2	2	1	1	3	2	1	2	

Production de cannabis (culture)	Acc.		1		2			1					
	Total		1		2			1					

Vente de cannabis en grande quantité	Acc.								1	2		1	
	Total								1	2		1	

Import-export d'héroïne	Acc.					1	1						
	Total					1	1						

Vente-traffic d'héroïne	Acc.		1			1		2	2				
	Total		1			1		2	2				

PH Trafic d'armes

		2000	2015	2016	2017	2018	2019	2020	2021	2022	2023	2024	2025
Commerce et production d'arme à feu et mun.	Acc.	1		1									
	Total	1		1									

Commerce et production d'arme non à feu	Acc.							1					
	Total							1					



PH Traite des êtres humains

		2000	2015	2016	2017	2018	2019	2020	2021	2022	2023	2024	2025
TEH - exploitation sexuelle	Acc.		1								2	5	1
	Tent.	1										1	
	Total	1	1								2	6	1

PH Violence dans l'espace public

		2000	2015	2016	2017	2018	2019	2020	2021	2022	2023	2024	2025
Violence physique (transport public)	Acc.		1	3	1	2	2	2	1	2	3	1	2
	Tent.		1										
	Total		2	3	1	2	2	2	1	2	3	1	2

Violence physique (voie publique)	Acc.	34	39	26	32	22	27	22	47	36	26	25	15
	Tent.	1		2				2	2	2			
	Total	35	39	28	32	22	27	24	49	38	26	25	15

Violence physique (autre endroit public)	Acc.	4	4	4	3	6	2	6	7	10	6	8	2
	Tent.												
	Total	4	4	4	3	6	2	6	7	10	6	8	2

Violence physique (endroit accessible au public)	Acc.	13	17	17	14	21	15	23	6	16	19	13	5
	Tent.			1					1				
	Total	13	17	18	14	21	15	23	7	16	19	13	5

Violence sexuelle (transport public)	Acc.		1										
	Tent.												
	Total		1										

Violence sexuelle (voie publique)	Acc.	1	5	1	1		1	4	2	4		3	1
	Tent.												
	Total	1	5	1	1		1	4	2	4		3	1

Violence sexuelle (autre endroit public)	Acc.	2	26	27	34	39	28	7	41	41	26	38	29
	Tent.												
	Total	2	26	27	34	39	28	7	41	41	26	38	29

Violence sexuelle (endroit accessible au public)	Acc.	4	3		2	3	1	4	2	3	3	3	1
	Tent.												
	Total	4	3		2	3	1	4	2	3	3	3	1

Violence psychique (transport public)	Acc.				1						1	1	
	Tent.												
	Total				1						1	1	



PH Violence dans l'espace public

		2000	2015	2016	2017	2018	2019	2020	2021	2022	2023	2024	2025
Violence psychique (voie publique)	Acc.	31	30	19	20	9	18	20	13	21	15	28	8
	Tent.				2								
	Total	31	30	19	22	9	18	20	13	21	15	28	8
Violence psychique (autre endroit public)	Acc.	4	6	1	4	5	2	7	7	9	10	19	11
	Total	4	6	1	4	5	2	7	7	9	10	19	11
Violence psychique (endroit accessible au public)	Acc.	7	15	7	5	8	4	11	7	8	6	7	3
	Total	7	15	7	5	8	4	11	7	8	6	7	3
Vol à main armée (voie publique)	Acc.	1	1	2						1		2	
	Tent.	1	1			1						1	
	Total	2	2	2	1					1		3	
Vol à main armée (autre endroit public)	Acc.						1					1	
	Total						1					1	
Vol à main armée (endroit accessible au public)	Acc.							1					
	Tent.			1		1	1						
	Total			1	1	1	1	1					
Vol avec violence sans arme (transport public)	Acc.	1			1								
	Tent.			1									
	Total	1		1	1								
Vol avec violence sans arme (voie publique)	Acc.	1	1	2		2	1	4		1	1	1	
	Tent.	1	1	1	1	1							
	Total	2	2	3	1	3	1	4		1	1	1	
Vol avec violence sans arme (autre endroit public)	Acc.			1					2	2	3	3	1
	Tent.		1			1			1				1
	Total		1	1		1			3	2	3	3	2
Vol avec violence sans arme (endr. acces. au pub.)	Acc.		4	1	3	4		1	2	4	2	2	4
	Tent.	1			2				1				
	Total	1	4	1	5	4		1	3	4	2	2	4



PH Autre

		2000	2015	2016	2017	2018	2019	2020	2021	2022	2023	2024	2025
Faux policiers	Acc.										2	1	
	Total										2	1	
Terrorisme, extrémisme et radicalisme	Acc.			1			1	2		1		4	
	Total			1			1	2		1		4	
Cyberharcèlement	Acc.	6	33	23	27	23	17	9	17	22	11	31	13
	Total	6	33	23	27	23	17	9	17	22	11	31	13
Fraude à l'identité	Acc.	5	13	14	19	16	28	48	27	22	42	40	12
	Tent.			2	2	4	2			1		2	
	Total	5	13	16	21	20	30	48	27	23	42	42	12

STATISTIQUES POLICIERES DE CRIMINALITE

LIEU DE PERPETRATION: COMMUNE

Bredene

***ANNEXE IV: FAITS ENREGISTRES
NON CRIMINELS***



Bredene

Faits non criminels

Maladies / Décès / Disparition

	2000	2015	2016	2017	2018	2019	2020	2021	2022	2023	2024	2025
Suicide	6	10	7	1	2	4	3	6	2	1	5	1
Personne malade	2	16	7	7	4	8	9	8	3	3	3	3
Décès suspect	2	1	4	2	3	6	3	5		9	6	6
Décès naturel	2	2					1		2			
Disparition (personne disparue)	15	6	8	2	4	7	7	7	8	9	12	5
Accident (sauf roulage)		3	3	4	3		2	1	1	1	1	
Total	27	38	29	16	16	25	25	27	16	23	27	15

Appels

	2000	2015	2016	2017	2018	2019	2020	2021	2022	2023	2024	2025
Appels		2	3		2	3	4					
Total		2	3		2	3	4					

Problèmes sociaux

	2000	2015	2016	2017	2018	2019	2020	2021	2022	2023	2024	2025
Différends familiaux	50	77	74	58	73	93	92	50	24	12	12	3
Différend (pas de coups)	14	12	7	6	7	7	2	3		1		1
Affaire civile	5	6	8	1	3	3	5		1	2		2
Protection de la jeunesse	9	10	21	8	15	8	7	4	12	26	5	6
Autres	3	1	5	5	3	2	5	7	9	3	4	3
Total	81	106	115	78	101	113	111	64	46	44	21	15

Catastrophes

	2000	2015	2016	2017	2018	2019	2020	2021	2022	2023	2024	2025
Fuite de gaz		1										
Total		1										



Ordre public

	2000	2015	2016	2017	2018	2019	2020	2021	2022	2023	2024	2025
Troubles	2	2	1	5	4	2	3					
Autres	1				1		1					
Total	3	2	1	5	5	2	4					

Agissements suspects

	2000	2015	2016	2017	2018	2019	2020	2021	2022	2023	2024	2025
	5	16	6	10	4	1	1		1	1		1
Total	5	16	6	10	4	1	1		1	1		1

Objets trouvés

	2000	2015	2016	2017	2018	2019	2020	2021	2022	2023	2024	2025
	4	3	1	4		3	1	2	4	5	1	2
Total	4	3	1	4		3	1	2	4	5	1	2

Objets perdus

	2000	2015	2016	2017	2018	2019	2020	2021	2022	2023	2024	2025
	305	384	354	319	293	284	240	244	274	219	204	125
Total	305	384	354	319	293	284	240	244	274	219	204	125

Autres non-infractions

	2000	2015	2016	2017	2018	2019	2020	2021	2022	2023	2024	2025
Ordonnance de capture	2					1						
Non-respect des conditions		1	3	5	6	7	5	10	8		2	
Procès-verbal d'information	5	16	8	6	6	9	5		9	5	5	
Notification		17	24	14	12	9	13	11	14	8	5	5
Dégradation involontaire câbles (non-télécom)		8	1	2				1		2	1	
Demande signalement surveillance électronique								6	9	17	11	4
Fonction de contrôle armes										2		
Autres non infractions	5											
Total	12	42	36	27	24	26	23	28	40	34	24	9

