

# ***STATISTIQUES POLICIERES DE CRIMINALITE***

---

*LIEU DE PERPETRATION: COMMUNE*

**Blankenberge**

***2000 - 1er Semestre 2025***

*Police fédérale - DGRIDRIIBIPOL*

# ***STATISTIQUES POLICIERES DE CRIMINALITE***

---

*LIEU DE PERPETRATION: COMMUNE*

**Blankenberge**

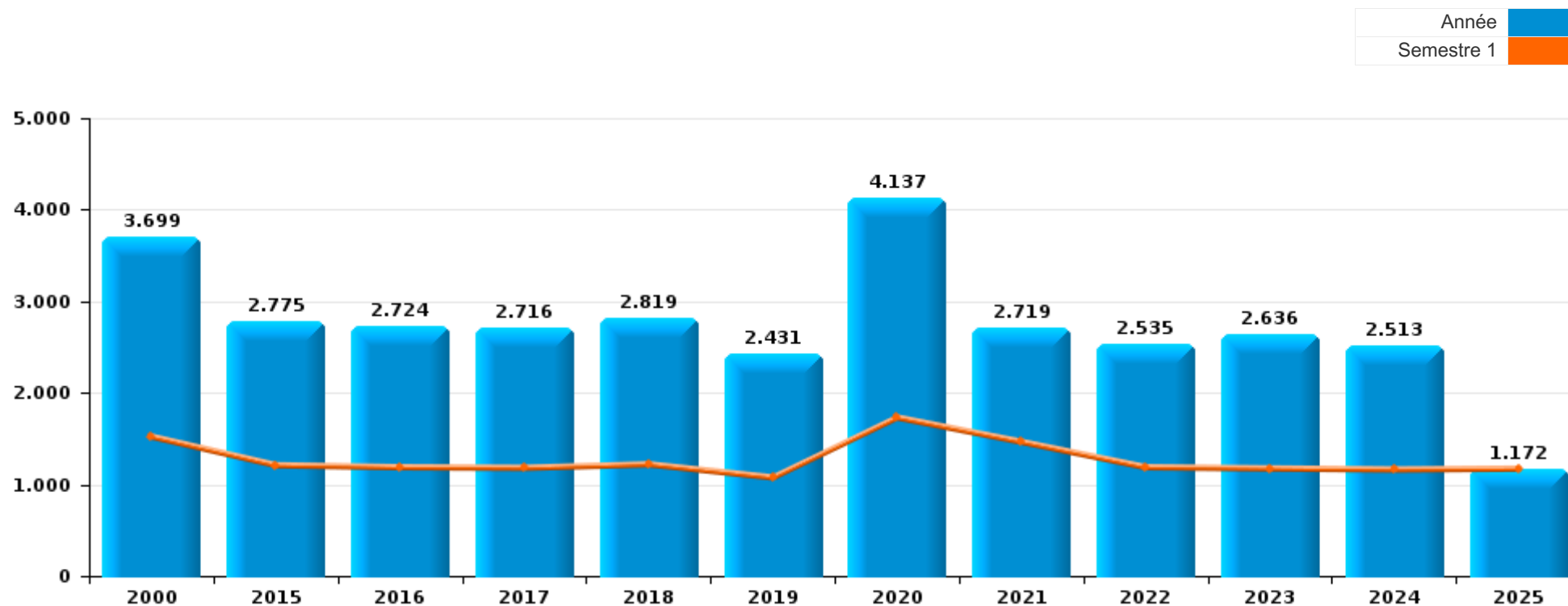
***PARTIE I : INFRACTIONS JUDICIAIRES***

## CRIMINALITE ENREGISTREE COMMISE AU NIVEAU DE LA COMMUNE



### Blankenberge

	2000	2015	2016	2017	2018	2019	2020	2021	2022	2023	2024	2025
<b>Nombre total des délits</b>	3.699	2.775	2.724	2.716	2.819	2.431	4.137	2.719	2.535	2.636	2.513	1.172



FPF/DGR/DRI/BIPOL - Statistiques policières de criminalité (date de clôture: 31/10/2025)

Les données pour les années 2001 jusqu'à 2014 ne sont plus publiées mais restent disponibles sur demande auprès du service BIPOL.

Les données pour 2025 ne concernent que le 1er semestre.



Blankenberge

	2000	2015	2016	2017	2018	2019	2020	2021	2022	2023	2024	2025
Vol et extorsion	1.261	731	769	762	862	619	559	560	562	639	518	241
Infr. contre l'intégrité physique	265	279	252	303	280	259	196	186	270	308	289	152
Dégradation de la propriété	413	315	342	238	268	244	200	240	219	226	202	104
Ivresse et alcool	319	328	284	249	249	214	144	178	199	220	194	70
Drogues	105	188	165	224	225	230	163	273	284	220	178	104
Santé publique	10	4	3	1	1	1	1.954	349	11	2	5	3
Registre de population	238	203	197	206	201	167	172	137	172	175	194	78
Fraude	153	159	126	155	159	189	169	191	207	180	194	110
Législation sur les étrangers	6	60	94	94	141	92	132	113	71	84	91	26
Criminalité informatique		43	38	27	49	37	109	98	121	114	162	80
Infr. contre la sécurité publique	82	66	68	82	71	63	53	67	78	87	81	32
Infr. contre autres valeurs morales et sentiments	61	74	72	102	81	69	47	44	51	69	81	29
Infr. contre la foi publique	54	129	86	35	42	51	35	48	33	38	22	11
Armes et explosifs	17	38	54	64	35	34	31	46	55	55	57	22
Infr. contre les mœurs	24	16	39	37	37	34	38	65	74	45	44	34
Protection de la jeunesse	11	26	19	35	29	29	23	31	39	49	88	31
Infr. contre l'autorité publique	38	26	36	30	22	22	19	22	26	31	27	9
Contravention Code pénal	260											1
Carte d'identité	202	5	9	7	7	4	6	1		2		
Infr. contre la famille	53	24	16	10	9	14	23	21	15	20	11	4
Autres lois spéciales	62	11	6	13	11	16	24	8	7	14	14	3
Environnement	21	21	14	5	6	13	19	15	17	19	16	13
Protection de la personne	8	5	10	14	9	3	7	11	6	10	12	
Code pénal social	1	9	10	9	6	7	9	9	8	8	4	2
Infr. contre la liberté individuelle	4	5	1	2	5	2	3	1	3	5	3	3
Travail	12	3	5	2	2	3	1	1	4	3		1
Législation économique						2		1	1	4	18	6
Protection des revenus publics	1	5	4	2	3	8				1		
Sécurité privée	6			1				2	1	7	2	2
Infr. relative au statut juridique de l'enfant	3				6							
Pratiques commerciales	5	1		1					1			1
Marchand de sommeil		1	2	3		2						
Hormones et dopage				1	2	1	1					2
Traite des êtres humains			3	1						1	1	
Exercice illégal de l'autorité publique	3				1			1				
Autres infractions Code pénal						1					1	
Infr. contre la Sécurité de l'Etat				1		1						
Loi du football											2	
Législation sur les élections	1											
<b>Sous-total</b>	<b>3.699</b>	<b>2.775</b>	<b>2.724</b>	<b>2.716</b>	<b>2.819</b>	<b>2.431</b>	<b>4.137</b>	<b>2.719</b>	<b>2.535</b>	<b>2.636</b>	<b>2.513</b>	<b>1.172</b>
<b>Contravention règlement policier local</b>		169	23			1	1					1
<b>Sous-total</b>		<b>169</b>	<b>23</b>			<b>1</b>	<b>1</b>					<b>1</b>
<b>Total</b>	<b>3.699</b>	<b>2.944</b>	<b>2.747</b>	<b>2.716</b>	<b>2.819</b>	<b>2.432</b>	<b>4.138</b>	<b>2.719</b>	<b>2.535</b>	<b>2.636</b>	<b>2.513</b>	<b>1.173</b>

FPF/DGR/DRI/BIPOL - Statistiques policières de criminalité (date de clôture: 31/10/2025)

Les données pour les années 2001 jusqu'à 2014 ne sont plus publiées mais restent disponibles sur demande auprès du service BIPOL.

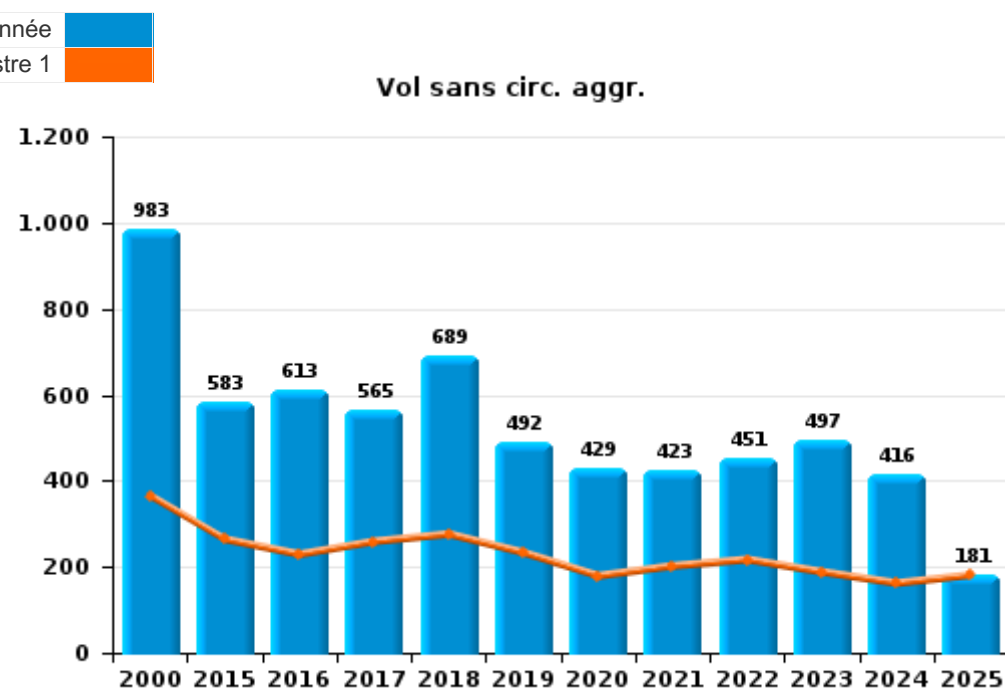
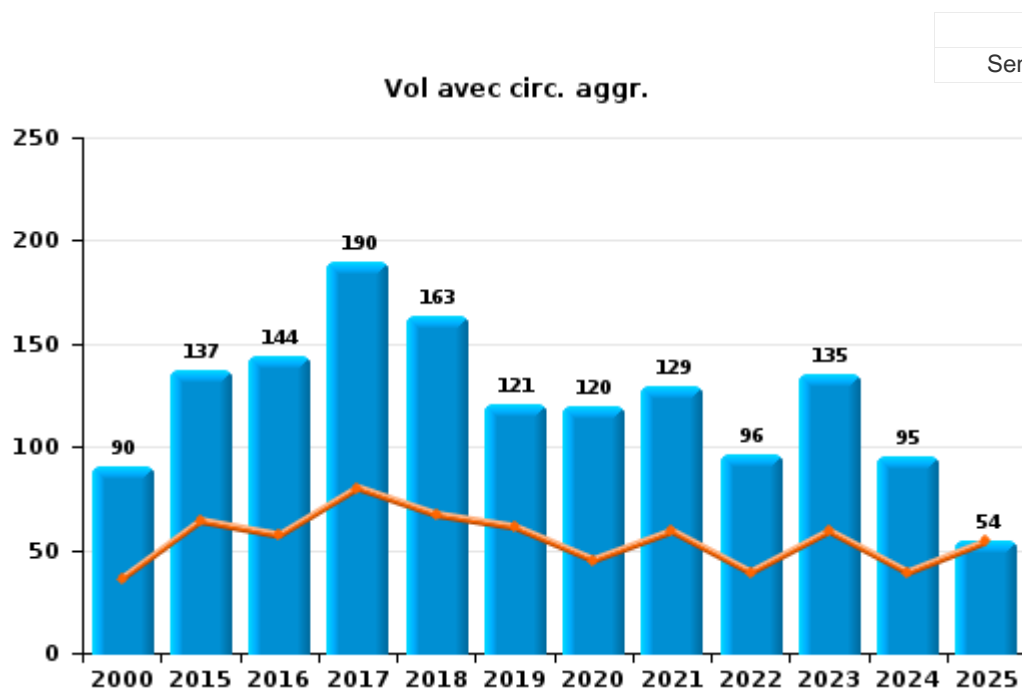
Les données pour 2025 ne concernent que le 1er semestre.



I.1. Catégorie des infractions : Vol et extorsion (top 5 des infractions au niveau national 2024)

**Blankenberge**

	2000	2015	2016	2017	2018	2019	2020	2021	2022	2023	2024	2025
<b>Vol sans circ. agr.</b>	983	583	613	565	689	492	429	423	451	497	416	181
<b>Vol avec circ. agr.</b>	90	137	144	190	163	121	120	129	96	135	95	54
<b>Vol non spécifié</b>	181											
<b>Extorsion</b>	7	11	12	7	10	6	10	8	15	7	7	6
<b>Total</b>	<b>1.261</b>	<b>731</b>	<b>769</b>	<b>762</b>	<b>862</b>	<b>619</b>	<b>559</b>	<b>560</b>	<b>562</b>	<b>639</b>	<b>518</b>	<b>241</b>



FPF/DGR/DRI/BIPOL - Statistiques policières de criminalité (date de clôture: 31/10/2025)

Les données pour les années 2001 jusqu'à 2014 ne sont plus publiées mais restent disponibles sur demande auprès du service BIPOL.

Les données pour 2025 ne concernent que le 1er semestre.



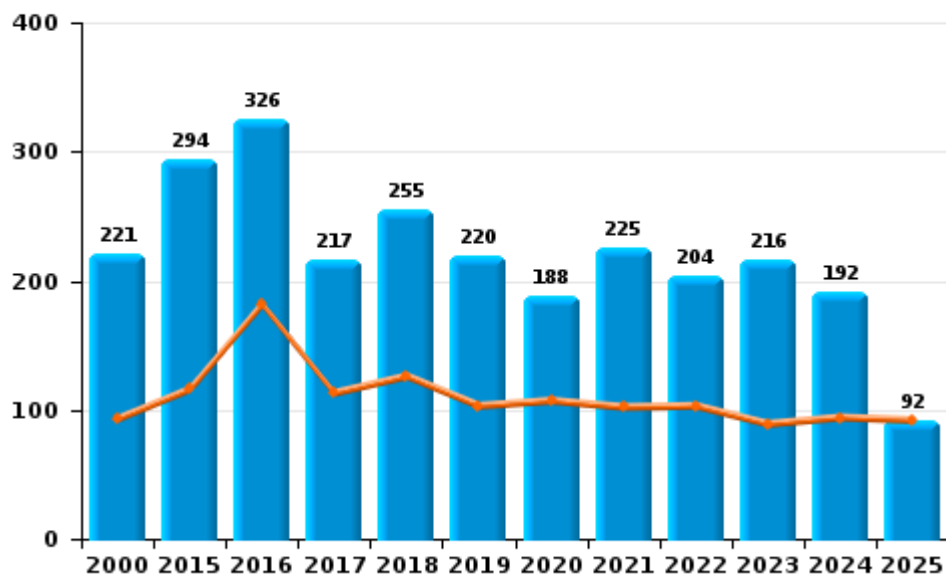
I.2. Catégorie des infractions : Dégradation de la propriété (top 5 des infractions au niveau national 2024)

**Blankenberge**

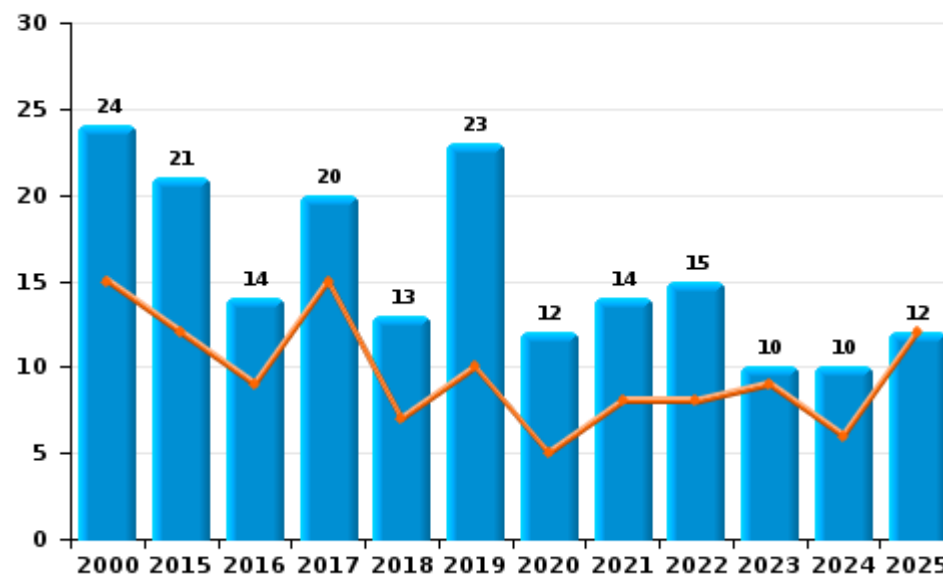
	2000	2015	2016	2017	2018	2019	2020	2021	2022	2023	2024	2025
Vandalisme	221	294	326	217	255	220	188	225	204	216	192	92
Destruction, dénaturation, dégradation	168		1	1		1		1				
Incendie involontaire	21	13	13	18	10	13	12	9	4	6	4	7
Incendie volontaire	3	8	1	2	3	10		5	11	4	6	5
Destruction par explosion volontaire			1									
<b>Total</b>	<b>413</b>	<b>315</b>	<b>342</b>	<b>238</b>	<b>268</b>	<b>244</b>	<b>200</b>	<b>240</b>	<b>219</b>	<b>226</b>	<b>202</b>	<b>104</b>

Année ■  
Semestre 1 ■

Vandalisme



Incendie

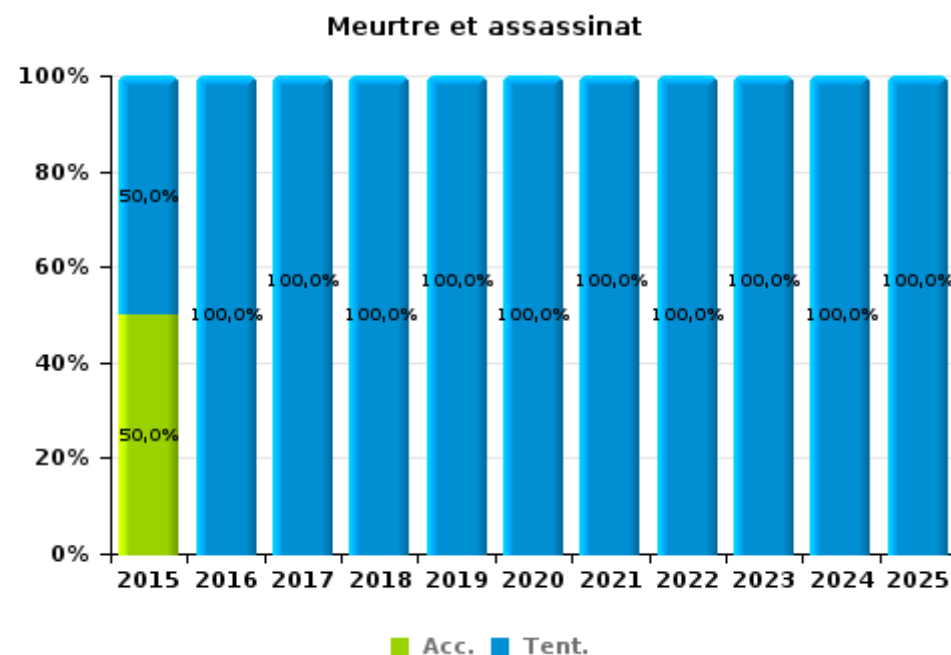
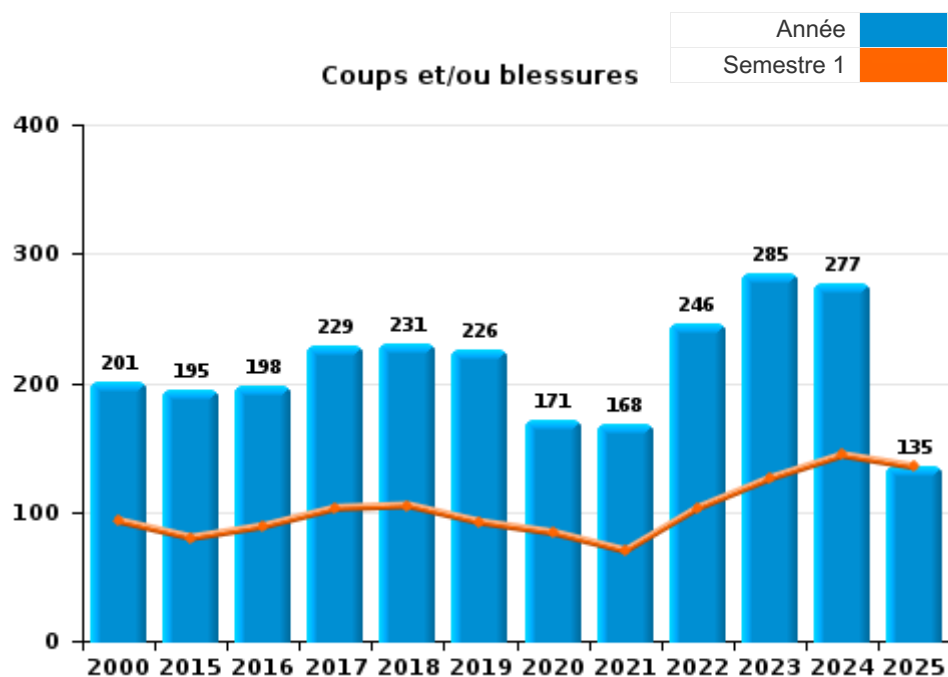




I.3. Catégorie des infractions : Infr. contre l'intégrité physique (top 5 des infractions au niveau national 2024)

**Blankenberge**

	2000	2015	2016	2017	2018	2019	2020	2021	2022	2023	2024	2025
<b>Coups et/ou blessures</b>	201	195	198	229	231	226	171	168	246	285	277	135
<b>Autres</b>	64	82	53	71	47	27	18	12	20	18	9	14
<b>Meurtre et assassinat</b>		2	1	3	2	6	7	6	4	5	3	3
<b>Total</b>	<b>265</b>	<b>279</b>	<b>252</b>	<b>303</b>	<b>280</b>	<b>259</b>	<b>196</b>	<b>186</b>	<b>270</b>	<b>308</b>	<b>289</b>	<b>152</b>





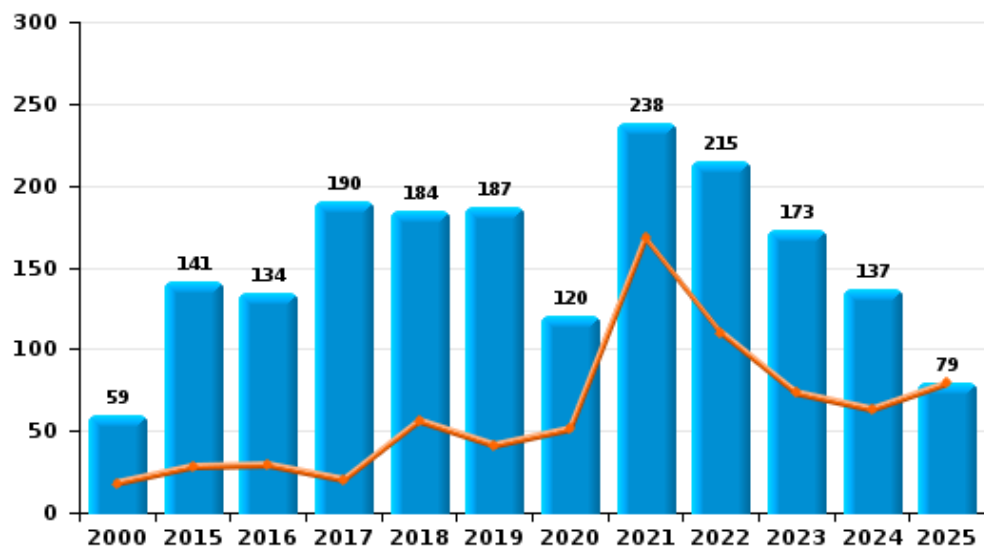
**I.4. Catégorie des infractions : Drogues (top 5 des infractions au niveau national 2024)**

**Blankenberge**

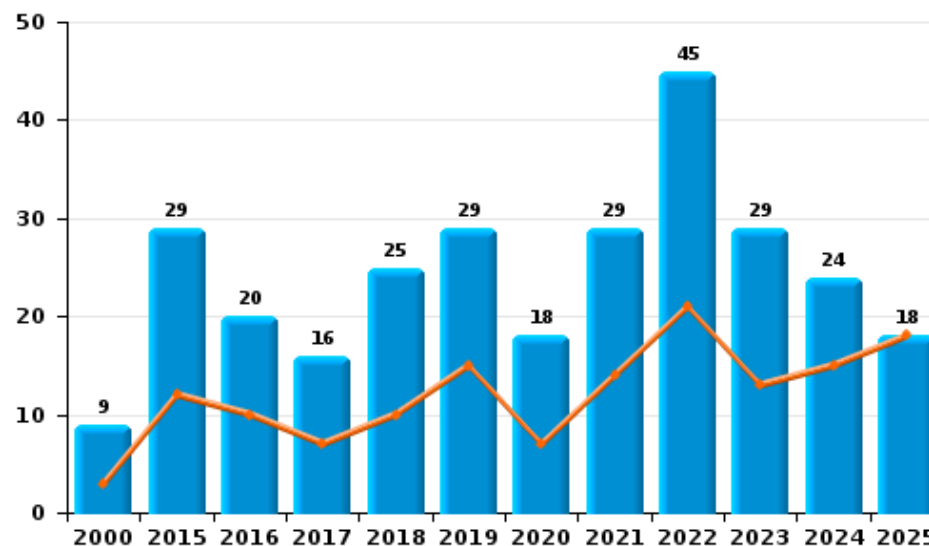
	2000	2015	2016	2017	2018	2019	2020	2021	2022	2023	2024	2025
<b>Détention</b>	59	141	134	190	184	187	120	238	215	173	137	79
<b>Commerce</b>	9	29	20	16	25	29	18	29	45	29	24	18
<b>Usage</b>	16	14	9	11	9	11	16	2	20	14	11	4
<b>Importation et exportation</b>	19	2		3	2	1		2	1	1		1
<b>Autres</b>	2		1	1	3	2	3	2	1	2	3	1
<b>Fabrication</b>		2	1	3	2		6		2	1	3	1
<b>Total</b>	<b>105</b>	<b>188</b>	<b>165</b>	<b>224</b>	<b>225</b>	<b>230</b>	<b>163</b>	<b>273</b>	<b>284</b>	<b>220</b>	<b>178</b>	<b>104</b>



**Détention**



**Commerce**



FPF/DGR/DRI/BIPOL - Statistiques policières de criminalité (date de clôture: 31/10/2025)  
 Les données pour les années 2001 jusqu'à 2014 ne sont plus publiées mais restent disponibles sur demande auprès du service BIPOL.  
 Les données pour 2025 ne concernent que le 1er semestre.



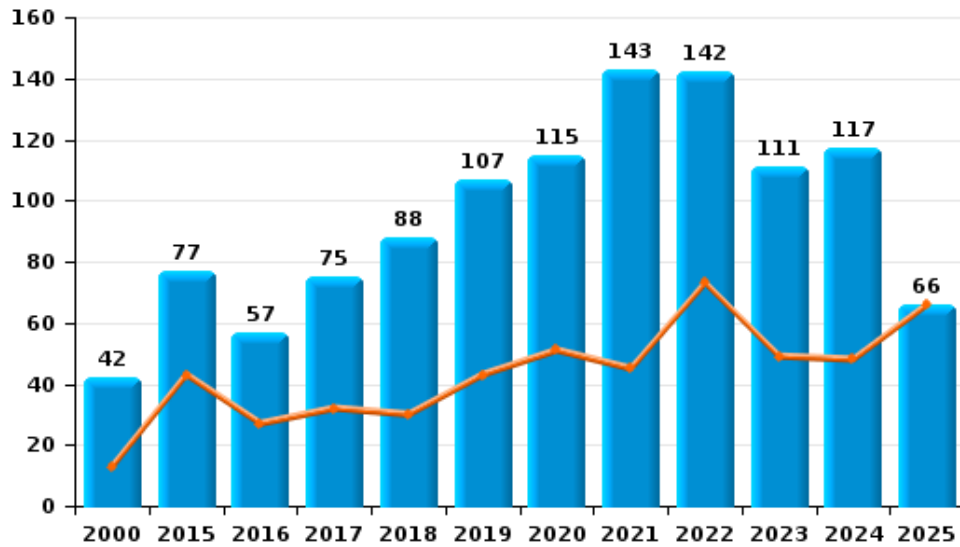
I.5. Catégorie des infractions : Fraude (top 5 des infractions au niveau national 2024)

Blankenberge

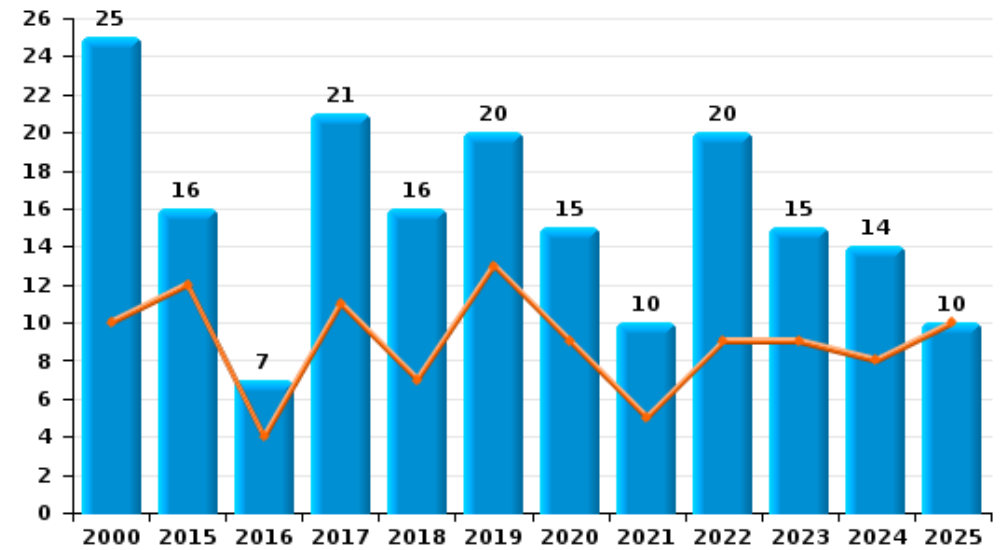
	2000	2015	2016	2017	2018	2019	2020	2021	2022	2023	2024	2025
Escroquerie	42	77	57	75	88	107	115	143	142	111	117	66
Détournement et destruction frauduleuse	42	43	42	42	32	40	21	23	19	28	23	8
Grivèlerie	24	22	15	12	21	16	8	7	16	14	24	20
Abus de confiance et infr. apparentées	25	16	7	21	16	20	15	10	20	15	14	10
Fraudes: Autres	15		1	3	1	3	6	7	6	10	14	6
Recel	4	1	2	2		3	2	1	3	1	1	
Infr. liées à l'insolvabilité	1		2		1		2		1	1	1	
<b>Total</b>	<b>153</b>	<b>159</b>	<b>126</b>	<b>155</b>	<b>159</b>	<b>189</b>	<b>169</b>	<b>191</b>	<b>207</b>	<b>180</b>	<b>194</b>	<b>110</b>



Escroquerie



Abus de confiance et infr. apparentées



FPF/DGR/DRI/BIPOL - Statistiques policières de criminalité (date de clôture: 31/10/2025)

Les données pour les années 2001 jusqu'à 2014 ne sont plus publiées mais restent disponibles sur demande auprès du service BIPOL.

Les données pour 2025 ne concernent que le 1er semestre.

# ***STATISTIQUES POLICIERES DE CRIMINALITE***

---

*LIEU DE PERPETRATION: COMMUNE*

**Blankenberge**

***PARTIE II : FIGURES CRIMINELLES / PHENOMENES***



**Blankenberge**

**FC Vol moyen de transport**

	2000	2015	2016	2017	2018	2019	2020	2021	2022	2023	2024	2025
Vol de voiture	40	7	5	2	5	2	1	4	3	7	1	1
Vol de moto	4	1			1	1		1		2		
Carjacking	3			1								
Homejacking		1	1									
Vol dans les garages	1											
Vol de vélomoteur	72	8	12	8	4	9	4	3	9	7	5	
Vol de vélo	389	152	169	196	176	122	129	96	114	149	108	48

**FC Cambriolage**

	2000	2015	2016	2017	2018	2019	2020	2021	2022	2023	2024	2025
Cambriolage dans habitation	67	47	40	65	57	55	62	53	42	61	28	30
Cambriolage ds entreprise ou commerce	47	21	18	50	26	12	9	20	11	8	10	1
Cambriolage ds service public ou bâtiment administ	8	6	3	11	7		2		1	3	8	
Vol au bélier				1								
Cambriolage dans bâtiment (total)	121	74	61	126	90	67	73	72	54	72	46	31



**FC Vol autre**

	2000	2015	2016	2017	2018	2019	2020	2021	2022	2023	2024	2025
Vol à main armée	6	5	8	2	5	1	1	4	6	8	3	1
Vol avec violence sans arme	33	21	23	16	25	18	27	24	24	22	13	11
Vol dans ou sur un véhicule	70	27	54	38	62	39	38	54	28	30	34	8
Vol d'armes et explosifs	1	1		2	1	1		3	2	2	3	
Arrachage de sac à main	1	1	2		1		1	2	2	2		
Vol à l'arraché	5	5	4	13	7	10	8	10	12	13	7	1
Vol à la tire	94	98	79	79	80	51	24	30	37	27	20	8
Vol à l'étalage	33	86	95	61	121	91	112	118	75	103	100	47
Vol par ruse	9	10	7	3	3	2	1	2	1	3	1	1
Vol de métaux				1	2		1		3	2		
Vol sur les chantiers	9	1		2	2		1	3	6	4	2	2
Vol d'animaux	1		1	1	3	2	1		1	3	1	

**Criminalité ICT**

	2000	2015	2016	2017	2018	2019	2020	2021	2022	2023	2024	2025
Fraude de cartes de paiements		11	12	6	7	8	26	11	12	13	11	4
Phishing					1	1	6	7	2	3	6	3
Ransomware			1		1							
Shouldersurfing			1		2		1		1			
Skimming							1					

**FC Autre**

	2000	2015	2016	2017	2018	2019	2020	2021	2022	2023	2024	2025
Violence contre les métiers d'intérêt général	13	8	11	6	10	11	11	7	11	10	6	1
Viol collectif	1							2				1
Graffiti	1	9	7	1	11	4	4	5	2	4	9	3
Dégradation de voiture	23	116	153	73	96	61	64	88	71	64	75	27
Rixe au couteau			2	2	2		5	2	4	2		



PH Violence intrafamiliale (VIF)

	2000	2015	2016	2017	2018	2019	2020	2021	2022	2023	2024	2025
VIF: physique, dans le couple	17	68	64	78	83	65	63	62	77	89	86	55
VIF: physique, envers des descendants	3	8	6	6	6	6	7	3	8	7	6	5
VIF: physique, envers d'autres membres	22	7	8	10	13	9	4	5	8	13	9	4
VIF: sexuelle, dans le couple				1					2	2		1
VIF: sexuelle, envers des descendants		1	3	2	2	1	2	4				
VIF: sexuelle, envers d'autres membres					1		1					
VIF: psychique, dans le couple	35	33	22	20	32	26	28	30	22	30	25	5
VIF: psychique, envers des descendants	1		3	5	2	2	2	5	8	7	6	1
VIF: psychique, envers d'autres membres		2	2	2	1	1	5	2	3	5	8	4
VIF: économique, dans le couple		6		5	14		4	2	3	11	4	4
VIF: économique, envers des descendants	4			3	1		1	1		1		
VIF: économique, envers d'autres membres	22	3	2	8	1	1	4		4	1		2

PH Hormones et dopage

	2000	2015	2016	2017	2018	2019	2020	2021	2022	2023	2024	2025
Dopage humain				1	3	1	1		1	1	2	

PH Drogues

	2000	2015	2016	2017	2018	2019	2020	2021	2022	2023	2024	2025
Vente de cocaïne		1	6	2	3	6	9	5	12	7	4	5
Import-export de cocaïne				1								
Import-export de drogues synthétiques		2										1
Vente de drogues synthétiques		8	7	5	7	8	6	6	8	5	5	3
Production de cannabis (culture)		2		1	2		3		1		2	1
Import-export d'héroïne						1		1				
Vente-traffic d'héroïne				1		4	2	4	1	2	1	1



**PH Trafic d'armes**

	2000	2015	2016	2017	2018	2019	2020	2021	2022	2023	2024	2025
Commerce et production d'arme à feu et mun.			1				2			1	1	
Commerce et production d'arme non à feu				1								

**PH Traite des êtres humains**

	2000	2015	2016	2017	2018	2019	2020	2021	2022	2023	2024	2025
TEH - exploitation économique			3									
TEH - exploitation sexuelle	1	1		1			1	3	1	2	2	1

**PH Violence dans l'espace public**

	2000	2015	2016	2017	2018	2019	2020	2021	2022	2023	2024	2025
Violence physique (transport public)	3	2	1	4	3	4	2	2	5	9	6	1
Violence physique (voie publique)	101	72	66	103	92	85	63	66	81	107	114	43
Violence physique (autre endroit public)	6	11	9	10	11	6	10	6	18	13	6	13
Violence physique (endroit accessible au public)	38	43	47	39	41	38	18	19	49	49	54	14
Violence sexuelle (transport public)	1			2		2	2	6	4	1	1	
Violence sexuelle (voie publique)	4	2	4	6	6	1	4	4	8	3	2	2
Violence sexuelle (autre endroit public)	3	4	3	4	4	2	3	3	2	2	1	5
Violence sexuelle (endroit accessible au public)	6	3	6	1	5	2	1	10	10	7	4	7
Violence psychique (transport public)	1	2	4	1	6	5	3	3	2	4	2	1
Violence psychique (voie publique)	38	42	33	58	47	31	35	27	38	47	38	15
Violence psychique (autre endroit public)	5	4	9	6	5	4	4	4	12	7	11	5
Violence psychique (endroit accessible au public)	20	12	19	27	16	12	12	25	23	25	26	3
Vol à main armée (transport public)										2		
Vol à main armée (voie publique)	5	3	3	1	3				2	4	2	1
Vol à main armée (autre endroit public)					1		1					
Vol à main armée (endroit accessible au public)	1	1	5			1		1		1		
Vol avec violence sans arme (transport public)										3		1
Vol avec violence sans arme (voie publique)	21	8	9	4	10	9	11	13	9	7	4	3
Vol avec violence sans arme (autre endroit public)	1		1		1	2	1		1	1		
Vol avec violence sans arme (endr. acces. au pub.)	4	3	5	5	7	2	4	3	2	5	3	



**PH Autre**

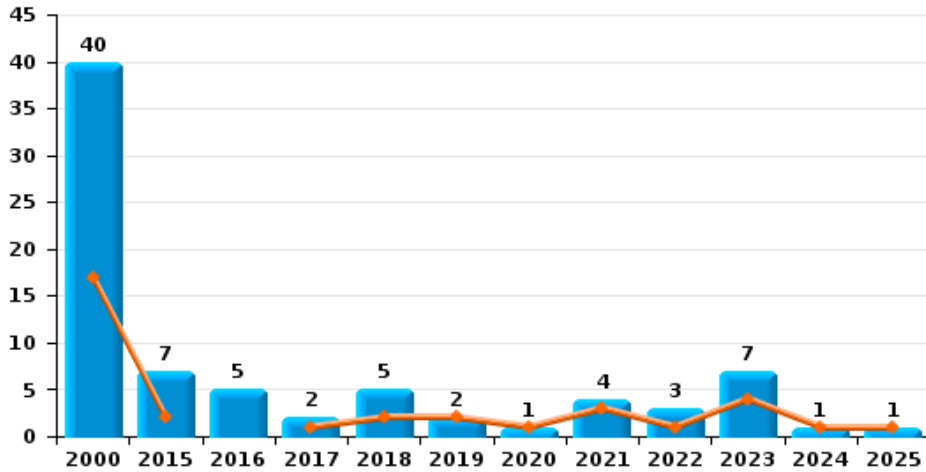
	2000	2015	2016	2017	2018	2019	2020	2021	2022	2023	2024	2025
<b>Faux policiers</b>										4		
<b>Terrorisme, extrémisme et radicalisme</b>		1		1		1			1	2		
<b>Cyberharcèlement</b>	8	29	21	22	13	13	14	7	11	8	10	1
<b>Fraude à l'identité</b>	10	18	12	14	21	15	31	21	16	13	10	5



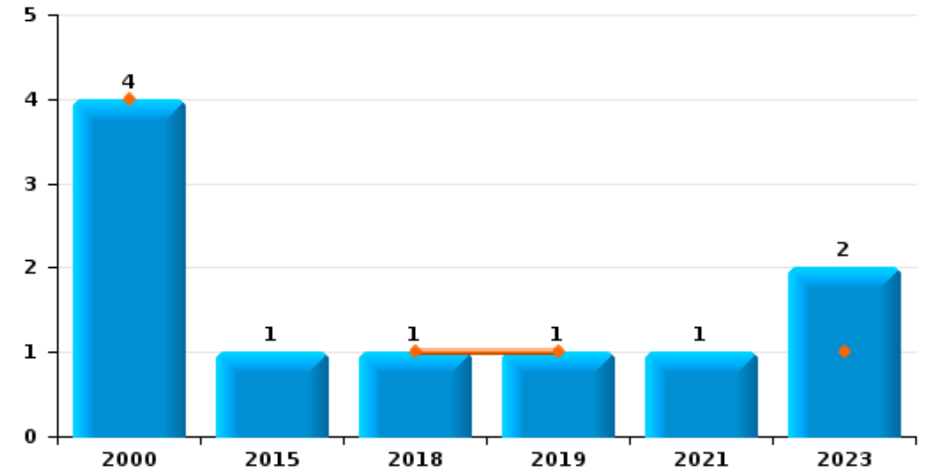
**Blankenberge**

Année	<span style="color: blue;">■</span>
Semestre 1	<span style="color: orange;">■</span>

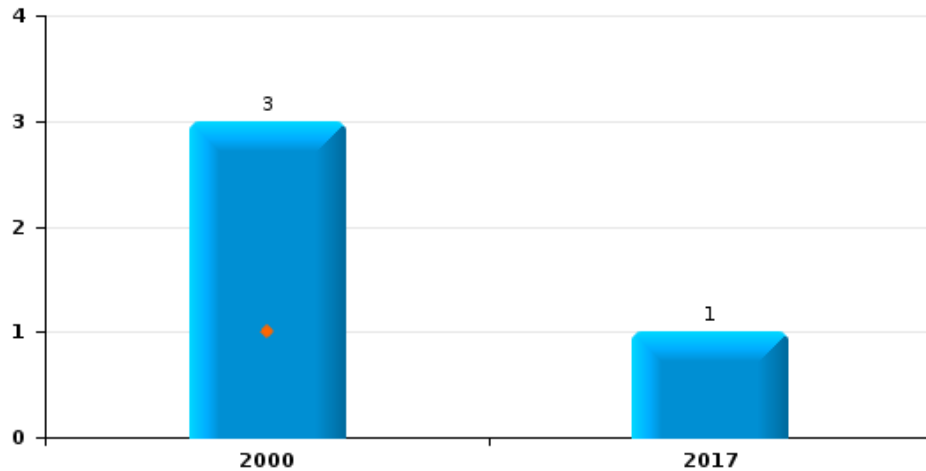
**Vol de voiture**



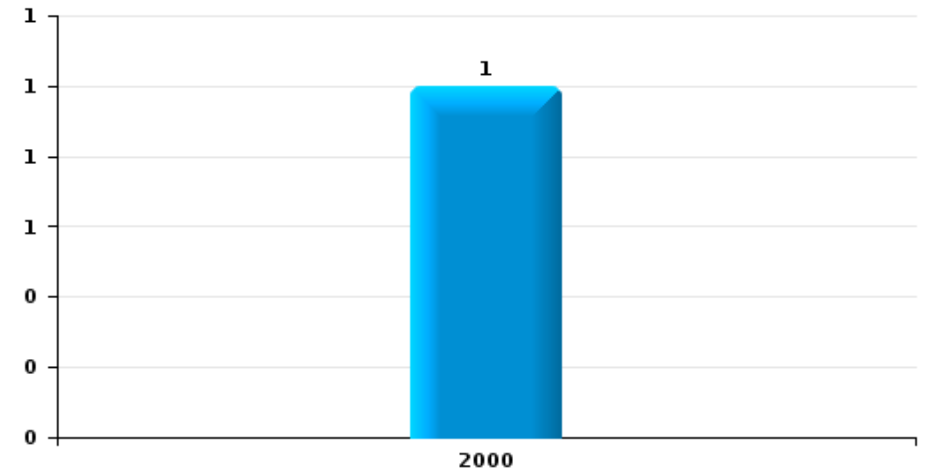
**Vol de moto**



**Carjacking**



**Vol dans les garages**

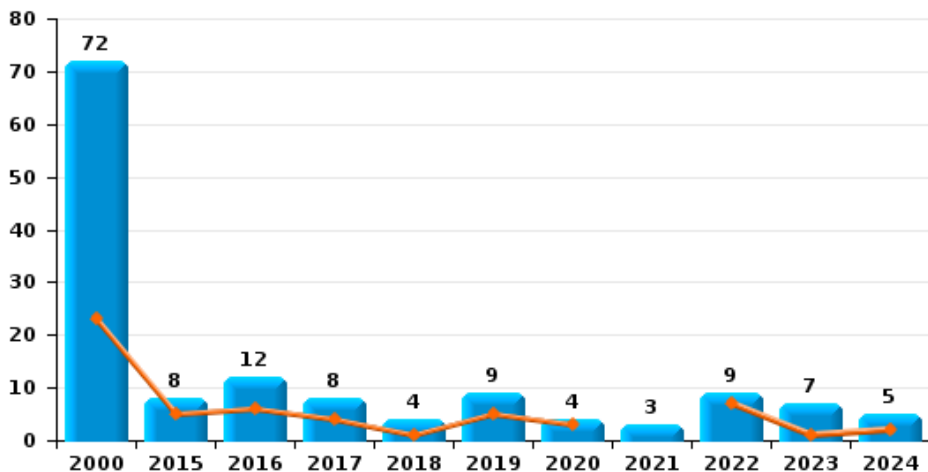




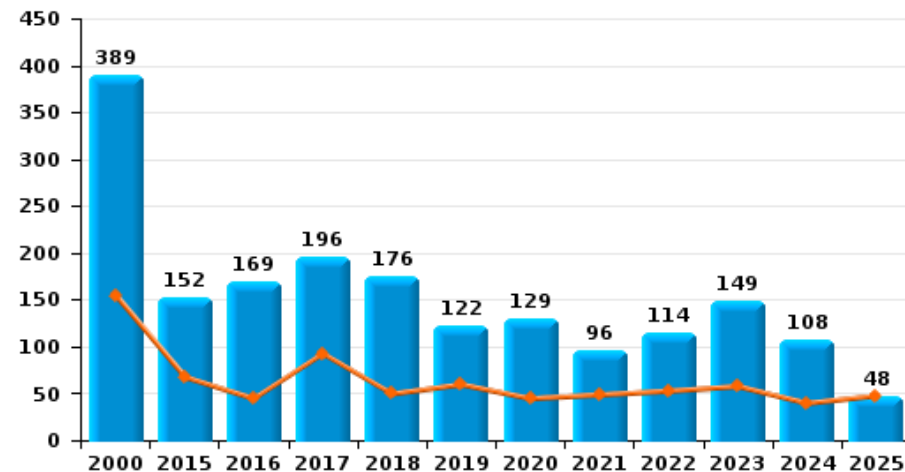
**Blankenberge**

Année	<span style="color: blue;">■</span>
Semestre 1	<span style="color: orange;">■</span>

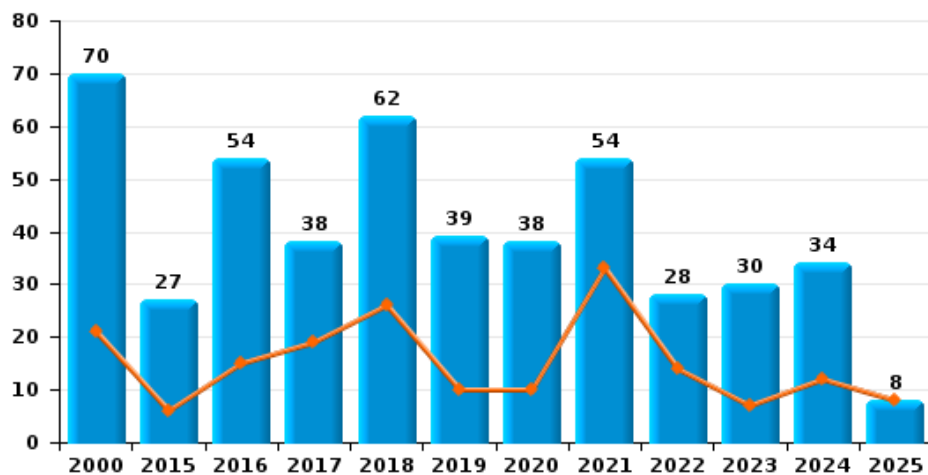
**Vol de vélomoteur**



**Vol de vélo**



**Vol dans ou sur un véhicule**

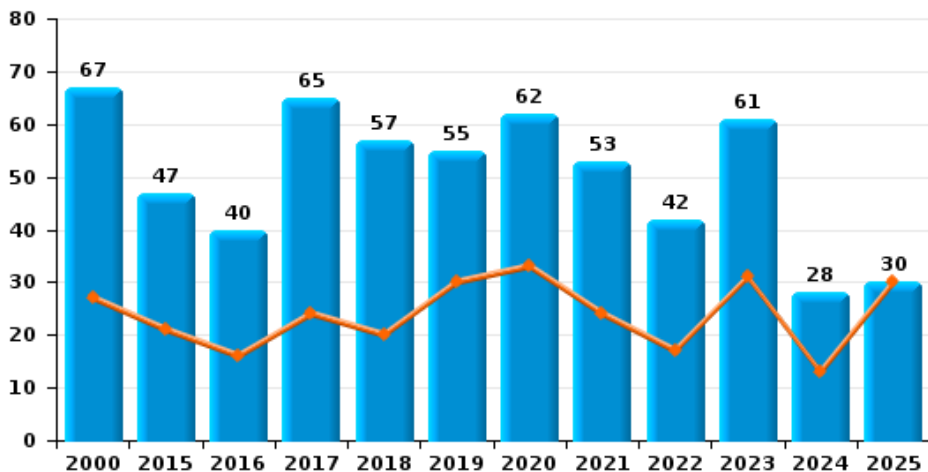




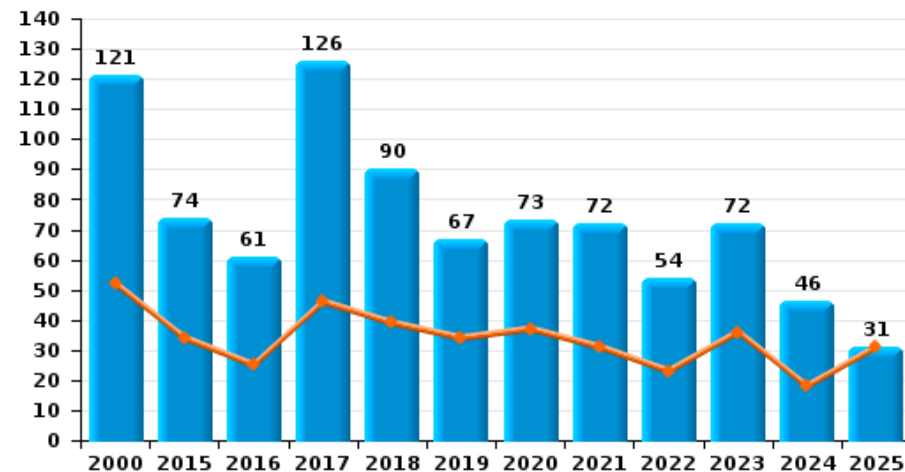
**Blankenberge**



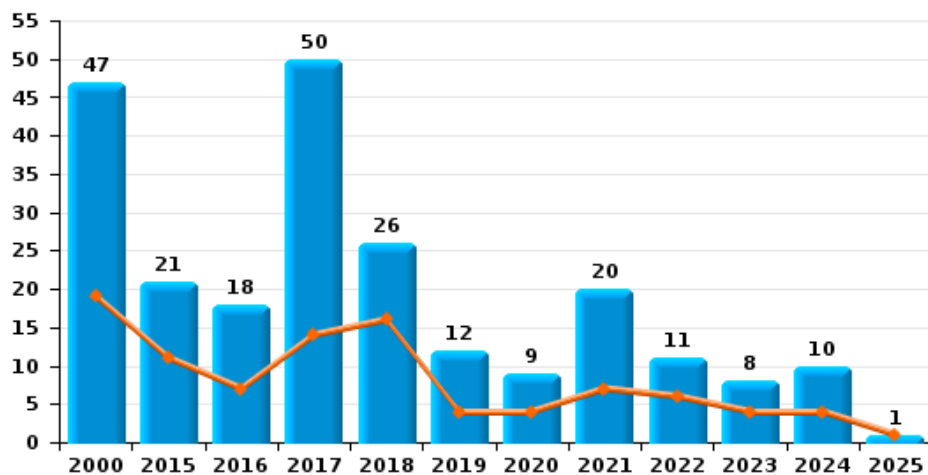
**Cambrilage dans habitation**



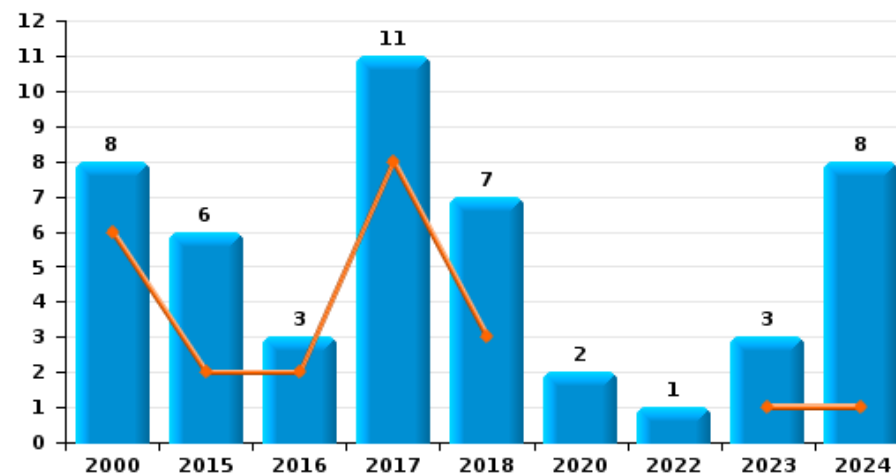
**Cambrilage dans bâtiment (total)**



**Cambrilage ds entreprise ou commerce**



**Cambrilage ds service public ou bâtiment administratif**

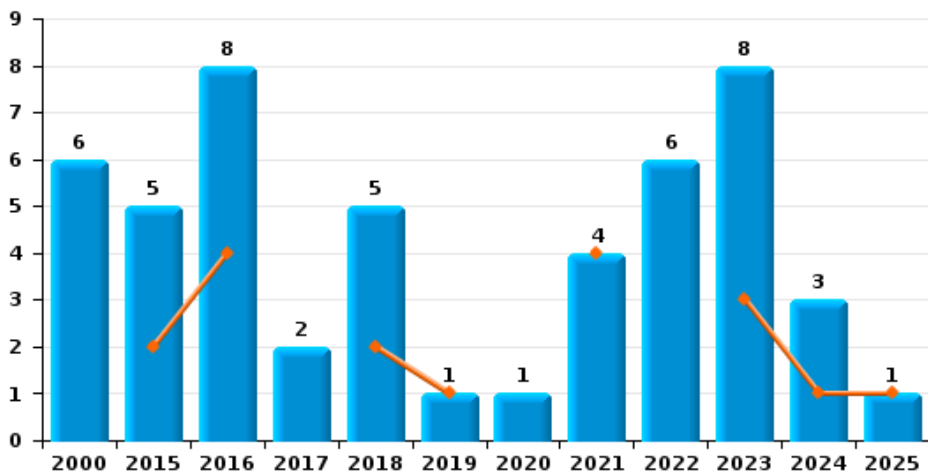




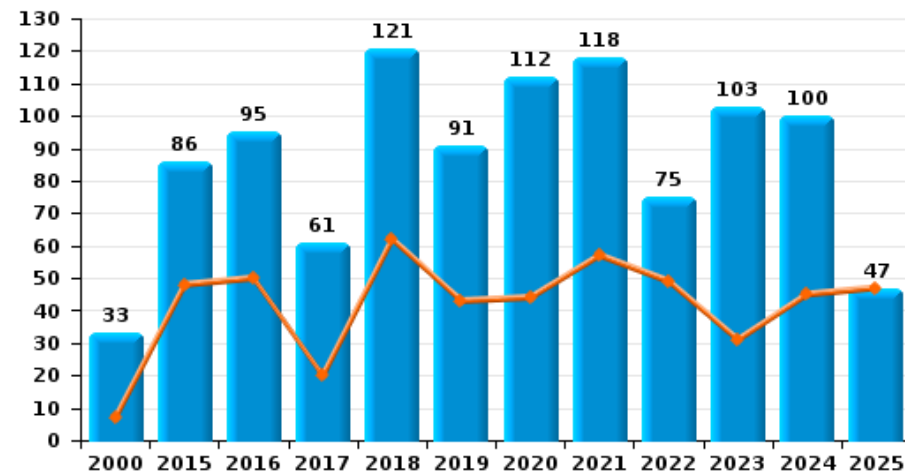
**Blankenberge**

Année ■  
Semestre 1 ■

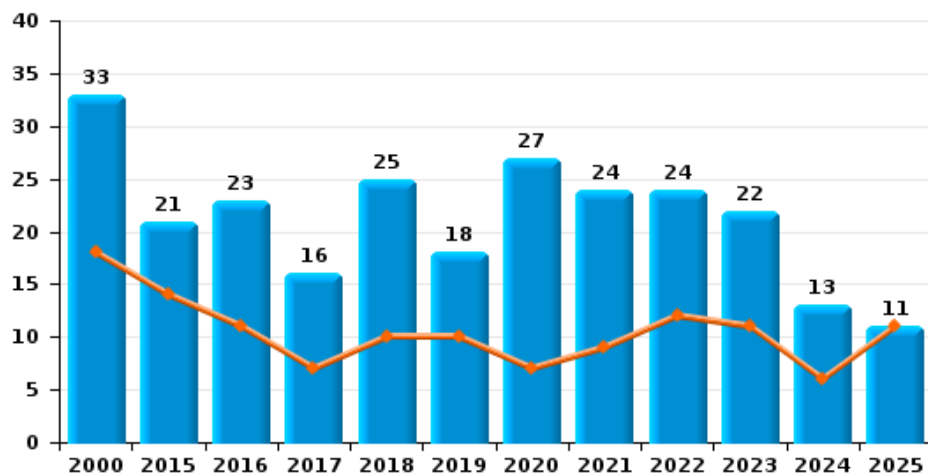
**Vol à main armée**



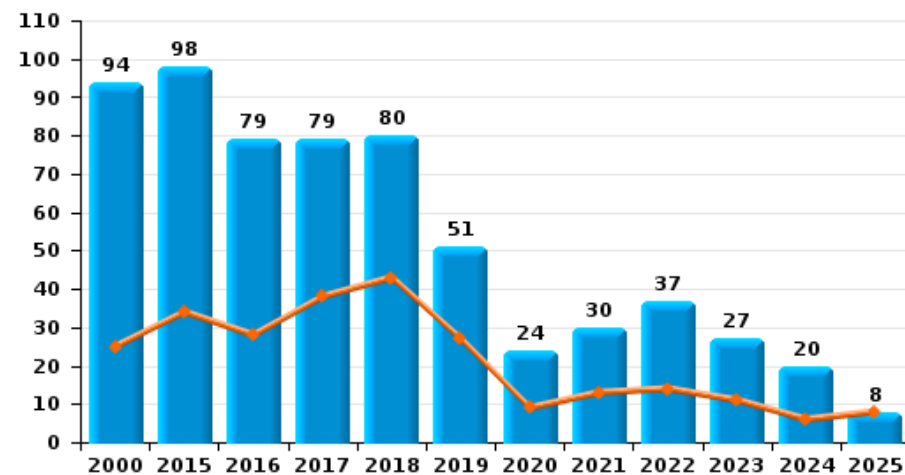
**Vol à l'étalage**



**Vol avec violence sans arme**



**Vol à la tire**

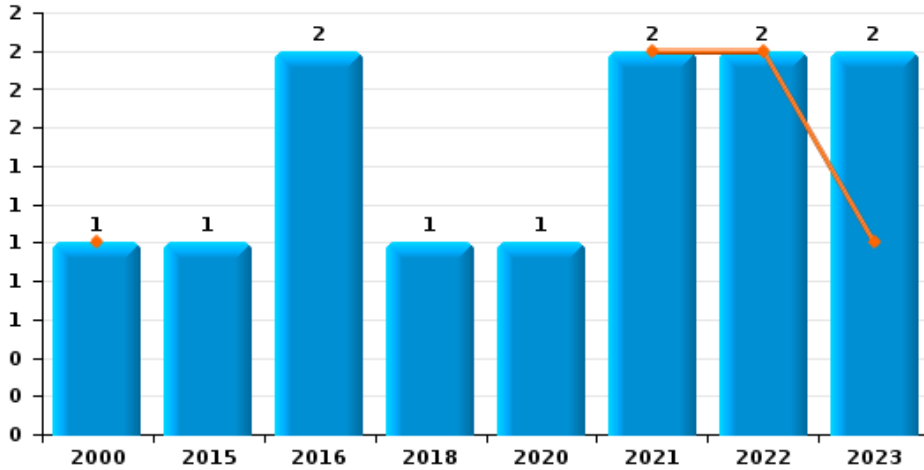




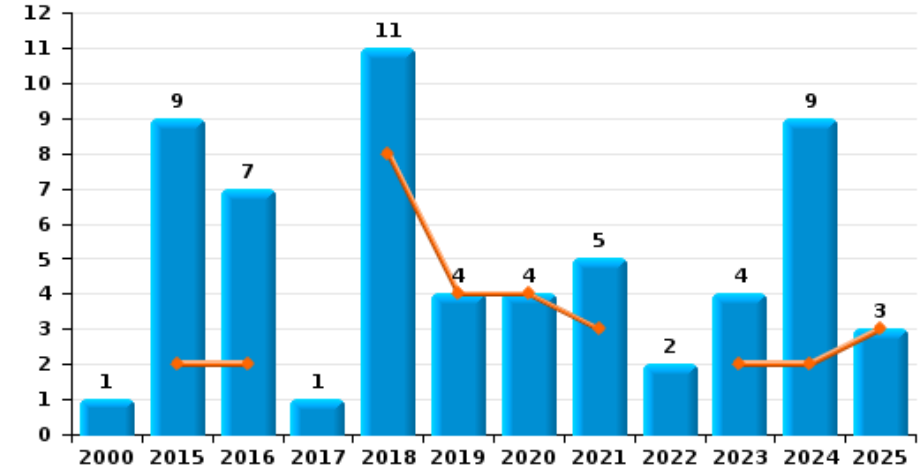
**Blankenberge**



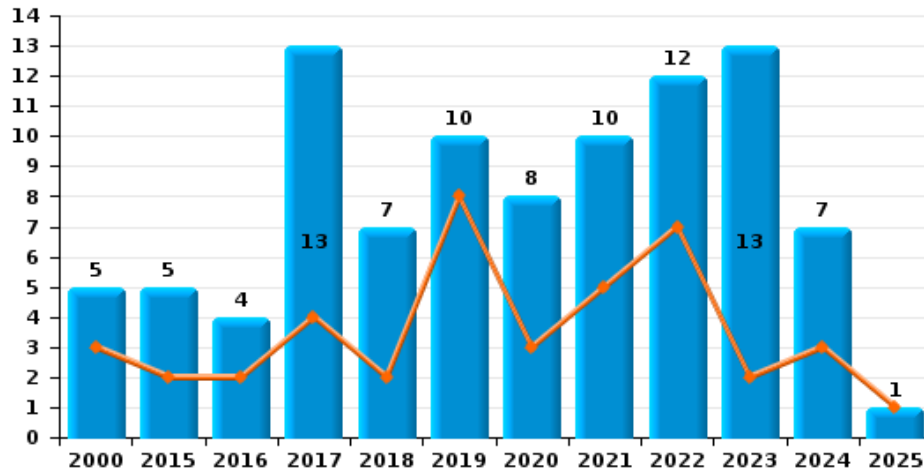
**Arrachage de sac à main**



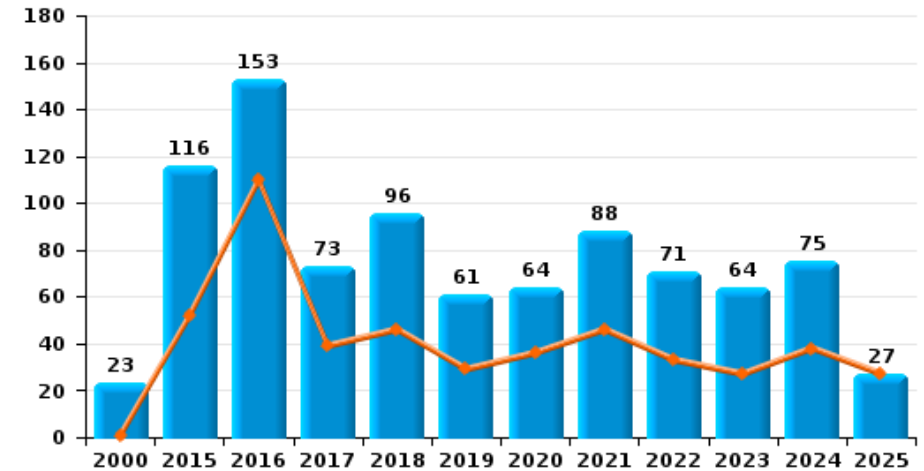
**Graffiti**



**Vol à l'arraché**



**Dégradation de voiture**





Blankenberge



FC Vol moyen de transport

		2000	2015	2016	2017	2018	2019	2020	2021	2022	2023	2024	2025
Vol de voiture	Trim 1	8	2			2					1		1
	Trim 2	9			1		2	1	3	1	3	1	
	Trim 3	18	1	3		3				1	2		
	Trim 4	5	4	2	1				1	1	1		
<b>Total</b>		<b>40</b>	<b>7</b>	<b>5</b>	<b>2</b>	<b>5</b>	<b>2</b>	<b>1</b>	<b>4</b>	<b>3</b>	<b>7</b>	<b>1</b>	<b>1</b>
Vol de moto	Trim 1	1					1						
	Trim 2	3				1					1		
	Trim 3		1						1		1		
<b>Total</b>		<b>4</b>	<b>1</b>			<b>1</b>	<b>1</b>		<b>1</b>		<b>2</b>		
Carjacking	Trim 1	1											
	Trim 3	2											
	Trim 4				1								
<b>Total</b>		<b>3</b>			<b>1</b>								
Homejacking	Trim 3		1										
	Trim 4			1									
<b>Total</b>			<b>1</b>	<b>1</b>									
Vol dans les garages	Trim 3	1											
<b>Total</b>		<b>1</b>											
Vol de vélomoteur	Trim 1	8	2	2	2	1	4	2		4	1		
	Trim 2	15	3	4	2		1	1		3		2	
	Trim 3	28	2	3	1	2	3		1	1	5	2	
	Trim 4	21	1	3	3	1	1	1	2	1	1	1	
<b>Total</b>		<b>72</b>	<b>8</b>	<b>12</b>	<b>8</b>	<b>4</b>	<b>9</b>	<b>4</b>	<b>3</b>	<b>9</b>	<b>7</b>	<b>5</b>	
Vol de vélo	Trim 1	63	25	18	30	24	38	20	25	16	20	16	21
	Trim 2	92	43	27	63	26	22	25	24	37	38	24	27
	Trim 3	178	56	67	60	66	45	52	28	30	59	41	
	Trim 4	56	28	57	43	60	17	32	19	31	32	27	
<b>Total</b>		<b>389</b>	<b>152</b>	<b>169</b>	<b>196</b>	<b>176</b>	<b>122</b>	<b>129</b>	<b>96</b>	<b>114</b>	<b>149</b>	<b>108</b>	<b>48</b>



FC Cambriolage

		2000	2015	2016	2017	2018	2019	2020	2021	2022	2023	2024	2025
Cambriolage dans habitation	Trim 1	16	14	8	8	11	14	15	10	5	8	6	10
	Trim 2	11	7	8	16	9	16	18	14	12	23	7	20
	Trim 3	31	9	15	26	18	17	14	12	9	11	7	
	Trim 4	9	17	9	15	19	8	15	17	16	19	8	
	<b>Total</b>	<b>67</b>	<b>47</b>	<b>40</b>	<b>65</b>	<b>57</b>	<b>55</b>	<b>62</b>	<b>53</b>	<b>42</b>	<b>61</b>	<b>28</b>	<b>30</b>
Cambriolage ds entreprise ou commerce	Trim 1	8	4	1	3	2	2	1	3	3		3	
	Trim 2	11	7	6	11	14	2	3	4	3	4	1	1
	Trim 3	24	2	7	22	5	5	5	11	5	2	4	
	Trim 4	4	8	4	14	5	3		2		2	2	
	<b>Total</b>	<b>47</b>	<b>21</b>	<b>18</b>	<b>50</b>	<b>26</b>	<b>12</b>	<b>9</b>	<b>20</b>	<b>11</b>	<b>8</b>	<b>10</b>	<b>1</b>
Cambriolage ds service public ou bâtiment administ	Trim 1	2			3	3					1		
	Trim 2	4	2	2	5							1	
	Trim 3	1	3	1	1	2					2	7	
	Trim 4	1	1		2	2		2		1			
	<b>Total</b>	<b>8</b>	<b>6</b>	<b>3</b>	<b>11</b>	<b>7</b>		<b>2</b>		<b>1</b>	<b>3</b>	<b>8</b>	
Vol au bélier	Trim 2				1								
<b>Total</b>				<b>1</b>									
Cambriolage dans bâtiment (total)	Trim 1	26	18	9	14	16	16	16	13	8	9	9	10
	Trim 2	26	16	16	32	23	18	21	18	15	27	9	21
	Trim 3	55	14	23	49	25	22	19	22	14	15	18	
	Trim 4	14	26	13	31	26	11	17	19	17	21	10	
	<b>Total</b>	<b>121</b>	<b>74</b>	<b>61</b>	<b>126</b>	<b>90</b>	<b>67</b>	<b>73</b>	<b>72</b>	<b>54</b>	<b>72</b>	<b>46</b>	<b>31</b>



FC Vol autre

		2000	2015	2016	2017	2018	2019	2020	2021	2022	2023	2024	2025
Vol à main armée	Trim 1			1		1	1		2			1	1
	Trim 2		2	3		1			2		3		
	Trim 3	5	1	2		1		1		4	4	2	
	Trim 4	1	2	2	2	2				2	1		
	<b>Total</b>	<b>6</b>	<b>5</b>	<b>8</b>	<b>2</b>	<b>5</b>	<b>1</b>	<b>1</b>	<b>4</b>	<b>6</b>	<b>8</b>	<b>3</b>	<b>1</b>
Vol avec violence sans arme	Trim 1	14	8	4	3	5	5	3	7	6	5	2	5
	Trim 2	4	6	7	4	5	5	4	2	6	6	4	6
	Trim 3	12	5	5	5	10	2	14	10	8	8	6	
	Trim 4	3	2	7	4	5	6	6	5	4	3	1	
	<b>Total</b>	<b>33</b>	<b>21</b>	<b>23</b>	<b>16</b>	<b>25</b>	<b>18</b>	<b>27</b>	<b>24</b>	<b>24</b>	<b>22</b>	<b>13</b>	<b>11</b>
Vol dans ou sur un véhicule	Trim 1	6	2	7	11	6	8	5	20	7	2	4	4
	Trim 2	15	4	8	8	20	2	5	13	7	5	8	4
	Trim 3	41	15	9	15	30	20	22	14	11	13	12	
	Trim 4	8	6	30	4	6	9	6	7	3	10	10	
	<b>Total</b>	<b>70</b>	<b>27</b>	<b>54</b>	<b>38</b>	<b>62</b>	<b>39</b>	<b>38</b>	<b>54</b>	<b>28</b>	<b>30</b>	<b>34</b>	<b>8</b>
Vol d'armes et explosifs	Trim 1		1		1		1		1			3	
	Trim 2				1	1			2	2			
	Trim 3	1									1		
	Trim 4										1		
	<b>Total</b>	<b>1</b>	<b>1</b>		<b>2</b>	<b>1</b>	<b>1</b>		<b>3</b>	<b>2</b>	<b>2</b>	<b>3</b>	
Arrachage de sac à main	Trim 1	1							2	1			
	Trim 2									1	1		
	Trim 3					1		1			1		
	Trim 4		1	2									
	<b>Total</b>	<b>1</b>	<b>1</b>	<b>2</b>		<b>1</b>		<b>1</b>	<b>2</b>	<b>2</b>	<b>2</b>		



FC Vol autre

		2000	2015	2016	2017	2018	2019	2020	2021	2022	2023	2024	2025
Vol à l'arraché	Trim 1	2	2	1		1	4	2	2	3		2	
	Trim 2	1		1	4	1	4	1	3	4	2	1	1
	Trim 3	2	1		5	3	2	5	4	3	10	4	
	Trim 4		2	2	4	2			1	2	1		
	<b>Total</b>	<b>5</b>	<b>5</b>	<b>4</b>	<b>13</b>	<b>7</b>	<b>10</b>	<b>8</b>	<b>10</b>	<b>12</b>	<b>13</b>	<b>7</b>	<b>1</b>
Vol à la tire	Trim 1	8	12	10	9	13	10	6	8	10	2	1	
	Trim 2	17	22	18	29	30	17	3	5	4	9	5	8
	Trim 3	62	46	46	29	31	22	11	14	14	12	12	
	Trim 4	7	18	5	12	6	2	4	3	9	4	2	
	<b>Total</b>	<b>94</b>	<b>98</b>	<b>79</b>	<b>79</b>	<b>80</b>	<b>51</b>	<b>24</b>	<b>30</b>	<b>37</b>	<b>27</b>	<b>20</b>	<b>8</b>
Vol à l'étalage	Trim 1	4	22	25	8	27	26	16	38	24	17	23	26
	Trim 2	3	26	25	12	35	17	28	19	25	14	22	21
	Trim 3	16	28	29	26	40	30	35	34	11	31	26	
	Trim 4	10	10	16	15	19	18	33	27	15	41	29	
	<b>Total</b>	<b>33</b>	<b>86</b>	<b>95</b>	<b>61</b>	<b>121</b>	<b>91</b>	<b>112</b>	<b>118</b>	<b>75</b>	<b>103</b>	<b>100</b>	<b>47</b>
Vol par ruse	Trim 1	1	3	1		1				1			
	Trim 2	1	3		1	1	1		1				1
	Trim 3	5	3	3	2		1	1	1		2	1	
	Trim 4	2	1	3		1					1		
	<b>Total</b>	<b>9</b>	<b>10</b>	<b>7</b>	<b>3</b>	<b>3</b>	<b>2</b>	<b>1</b>	<b>2</b>	<b>1</b>	<b>3</b>	<b>1</b>	<b>1</b>
Vol de métaux	Trim 1				1			1					
	Trim 2					1					2		
	Trim 3					1				2			
	Trim 4									1			
	<b>Total</b>				<b>1</b>	<b>2</b>		<b>1</b>		<b>3</b>	<b>2</b>		



FC Vol autre

		2000	2015	2016	2017	2018	2019	2020	2021	2022	2023	2024	2025
Vol sur les chantiers	Trim 1	2							1		1		1
	Trim 2	4			1					2	3	1	1
	Trim 3	1	1						2	4		1	
	Trim 4	2			1	2		1					
<b>Total</b>		<b>9</b>	<b>1</b>		<b>2</b>	<b>2</b>		<b>1</b>	<b>3</b>	<b>6</b>	<b>4</b>	<b>2</b>	<b>2</b>
Vol d'animaux	Trim 1	1		1								1	
	Trim 2					1	1	1		1	1		
	Trim 3					1							
	Trim 4			1	1	1					2		
<b>Total</b>		<b>1</b>		<b>1</b>	<b>1</b>	<b>3</b>	<b>2</b>	<b>1</b>		<b>1</b>	<b>3</b>	<b>1</b>	



Criminalité ICT

		2000	2015	2016	2017	2018	2019	2020	2021	2022	2023	2024	2025
Fraude de cartes de paiements	Trim 1		5	4	2	3	1	2			7	3	2
	Trim 2		1	4	2	1	4	1	2	5	2	1	2
	Trim 3		2	2	1	3	2	6	8	4	3	7	
	Trim 4		3	2	1		1	17	1	3	1		
<b>Total</b>			<b>11</b>	<b>12</b>	<b>6</b>	<b>7</b>	<b>8</b>	<b>26</b>	<b>11</b>	<b>12</b>	<b>13</b>	<b>11</b>	<b>4</b>
Phishing	Trim 1						1		3		2	4	1
	Trim 2							1	3	2		2	2
	Trim 3							2	1				
	Trim 4				1			3			1		
<b>Total</b>					<b>1</b>	<b>1</b>	<b>6</b>	<b>7</b>	<b>2</b>	<b>3</b>	<b>6</b>		<b>3</b>
Ransomware	Trim 1				1								
	Trim 4			1									
<b>Total</b>				<b>1</b>	<b>1</b>								
Shouldersurfing	Trim 2			1				1		1			
	Trim 3					2							
<b>Total</b>				<b>1</b>		<b>2</b>		<b>1</b>		<b>1</b>			
Skimming	Trim 1							1					
	<b>Total</b>							<b>1</b>					



FC Autre

		2000	2015	2016	2017	2018	2019	2020	2021	2022	2023	2024	2025
Violence contre les métiers d'intérêt général	Trim 1	3	2	1		2	1	2	1		2	1	
	Trim 2	1	2	4	4	2	2	1	2	5	3	1	1
	Trim 3	8	3	5	1	4	3	8	3	3	2	3	
	Trim 4	1	1	1	1	2	5		1	3	3	1	
	<b>Total</b>	<b>13</b>	<b>8</b>	<b>11</b>	<b>6</b>	<b>10</b>	<b>11</b>	<b>11</b>	<b>7</b>	<b>11</b>	<b>10</b>	<b>6</b>	<b>1</b>
Viol collectif	Trim 1	1											
	Trim 2												1
	Trim 3								1				
	Trim 4								1				
	<b>Total</b>	<b>1</b>							<b>2</b>				<b>1</b>
Graffiti	Trim 1		2	2		3	2	2	1		2	2	1
	Trim 2					5	2	2	2				2
	Trim 3	1	4	2		1			1	1	2	7	
	Trim 4		3	3	1	2			1	1			
	<b>Total</b>	<b>1</b>	<b>9</b>	<b>7</b>	<b>1</b>	<b>11</b>	<b>4</b>	<b>4</b>	<b>5</b>	<b>2</b>	<b>4</b>	<b>9</b>	<b>3</b>
Dégradation de voiture	Trim 1		23	82	18	16	13	22	22	13	12	23	7
	Trim 2	1	29	28	21	30	16	14	24	20	15	15	20
	Trim 3	14	43	32	20	33	22	15	21	21	23	30	
	Trim 4	8	21	11	14	17	10	13	21	17	14	7	
	<b>Total</b>	<b>23</b>	<b>116</b>	<b>153</b>	<b>73</b>	<b>96</b>	<b>61</b>	<b>64</b>	<b>88</b>	<b>71</b>	<b>64</b>	<b>75</b>	<b>27</b>
Rixe au couteau	Trim 1			1		1		1	1				
	Trim 2							1					
	Trim 3				2	1		1			2		
	Trim 4			1				2	1	4			
	<b>Total</b>			<b>2</b>	<b>2</b>	<b>2</b>		<b>5</b>	<b>2</b>	<b>4</b>	<b>2</b>		



PH Violence intrafamiliale (VIF)

		2000	2015	2016	2017	2018	2019	2020	2021	2022	2023	2024	2025
VIF: physique, dans le couple	Trim 1	2	15	18	15	20	10	23	12	13	15	23	18
	Trim 2	5	15	16	24	13	15	12	14	20	24	20	37
	Trim 3	5	24	17	27	21	19	15	16	21	27	24	
	Trim 4	5	14	13	12	29	21	13	20	23	23	19	
	<b>Total</b>	<b>17</b>	<b>68</b>	<b>64</b>	<b>78</b>	<b>83</b>	<b>65</b>	<b>63</b>	<b>62</b>	<b>77</b>	<b>89</b>	<b>86</b>	<b>55</b>
VIF: physique, envers des descendants	Trim 1	2	1	2	1	2	2	1	2	2		1	
	Trim 2		1	4	2	2	2	1	1	2	1	2	5
	Trim 3	1	1		2		1	4		3	3	2	
	Trim 4		5		1	2	1	1		1	3	1	
	<b>Total</b>	<b>3</b>	<b>8</b>	<b>6</b>	<b>6</b>	<b>6</b>	<b>6</b>	<b>7</b>	<b>3</b>	<b>8</b>	<b>7</b>	<b>6</b>	<b>5</b>
VIF: physique, envers d'autres membres	Trim 1	4	2	2	5	2	1	2	3	2	2	4	
	Trim 2	7	2	1	2	2	3			2	2	4	4
	Trim 3	6	1	3	3	2	4	1	1	2	1	1	
	Trim 4	5	2	2		7	1	1	1	2	8		
	<b>Total</b>	<b>22</b>	<b>7</b>	<b>8</b>	<b>10</b>	<b>13</b>	<b>9</b>	<b>4</b>	<b>5</b>	<b>8</b>	<b>13</b>	<b>9</b>	<b>4</b>
VIF: sexuelle, dans le couple	Trim 1				1								1
	Trim 2										1		
	Trim 3									1	1		
	Trim 4									1			
	<b>Total</b>				<b>1</b>					<b>2</b>	<b>2</b>		<b>1</b>
VIF: sexuelle, envers des descendants	Trim 1			1									
	Trim 2						1	1	2				
	Trim 3			2	2	1			2				
	Trim 4		1			1		1					
	<b>Total</b>		<b>1</b>	<b>3</b>	<b>2</b>	<b>2</b>	<b>1</b>	<b>2</b>	<b>4</b>				
VIF: sexuelle, envers d'autres membres	Trim 1					1							
	Trim 4							1					
	<b>Total</b>					<b>1</b>		<b>1</b>					



PH Violence intrafamiliale (VIF)

		2000	2015	2016	2017	2018	2019	2020	2021	2022	2023	2024	2025
VIF: psychique, dans le couple	Trim 1	8	5	6	4	5	4	7	7	7	7	8	2
	Trim 2	4	8	6	6	7	7	9	11	5	12	3	3
	Trim 3	15	13	6	7	10	7	6	8	6	8	8	
	Trim 4	8	7	4	3	10	8	6	4	4	3	6	
	<b>Total</b>	<b>35</b>	<b>33</b>	<b>22</b>	<b>20</b>	<b>32</b>	<b>26</b>	<b>28</b>	<b>30</b>	<b>22</b>	<b>30</b>	<b>25</b>	<b>5</b>
VIF: psychique, envers des descendants	Trim 1				1				1			1	1
	Trim 2			2	2		1	1	3	2	4	3	
	Trim 3					1				2		1	
	Trim 4	1		1	2	1	1	1	1	4	3	1	
	<b>Total</b>	<b>1</b>		<b>3</b>	<b>5</b>	<b>2</b>	<b>2</b>	<b>2</b>	<b>5</b>	<b>8</b>	<b>7</b>	<b>6</b>	<b>1</b>
VIF: psychique, envers d'autres membres	Trim 1			1	2			1				3	2
	Trim 2						1			1	1	2	2
	Trim 3		1					3	2		2		
	Trim 4		1	1		1		1		2	2	3	
	<b>Total</b>		<b>2</b>	<b>2</b>	<b>2</b>	<b>1</b>	<b>1</b>	<b>5</b>	<b>2</b>	<b>3</b>	<b>5</b>	<b>8</b>	<b>4</b>
VIF: économique, dans le couple	Trim 1		1		1	1		2			3		2
	Trim 2		1		1	1				2	2		2
	Trim 3		2		2	1		1		1	2	1	
	Trim 4		2		1	11		1	2		4	3	
	<b>Total</b>		<b>6</b>		<b>5</b>	<b>14</b>		<b>4</b>	<b>2</b>	<b>3</b>	<b>11</b>	<b>4</b>	<b>4</b>
VIF: économique, envers des descendants	Trim 1	1				1							
	Trim 2				1								
	Trim 3	2			1			1					
	Trim 4	1			1				1		1		
	<b>Total</b>	<b>4</b>			<b>3</b>	<b>1</b>		<b>1</b>	<b>1</b>		<b>1</b>		



PH Violence intrafamiliale (VIF)

		2000	2015	2016	2017	2018	2019	2020	2021	2022	2023	2024	2025
VIF: économique, envers d'autres membres	Trim 1	5		1	2			2					2
	Trim 2	7	3		2						1		
	Trim 3	5		1			1	1					
	Trim 4	5			4	1		1		4			
<b>Total</b>		<b>22</b>	<b>3</b>	<b>2</b>	<b>8</b>	<b>1</b>	<b>1</b>	<b>4</b>		<b>4</b>	<b>1</b>		<b>2</b>



PH Hormones et dopage

		2000	2015	2016	2017	2018	2019	2020	2021	2022	2023	2024	2025
Dopage humain	Trim 1					1				1			
	Trim 2					1	1				1		
	Trim 3							1				2	
	Trim 4				1	1							
<b>Total</b>					<b>1</b>	<b>3</b>	<b>1</b>	<b>1</b>		<b>1</b>	<b>1</b>	<b>2</b>	



PH Drogues

		2000	2015	2016	2017	2018	2019	2020	2021	2022	2023	2024	2025
Vente de cocaïne	Trim 1			2		2		1	2	3	2		3
	Trim 2						1	2	1	2	2	1	2
	Trim 3		1	3	1		3	2	2	3	2	2	
	Trim 4			1	1	1	2	4		4	1	1	
<b>Total</b>			<b>1</b>	<b>6</b>	<b>2</b>	<b>3</b>	<b>6</b>	<b>9</b>	<b>5</b>	<b>12</b>	<b>7</b>	<b>4</b>	<b>5</b>
Import-export de cocaïne	Trim 1				1								
	<b>Total</b>				<b>1</b>								
Import-export de drogues synthétiques	Trim 1												1
	Trim 3		2										
	<b>Total</b>		<b>2</b>										<b>1</b>
Vente de drogues synthétiques	Trim 1		2	1		1	2	1	2			1	3
	Trim 2		4	3	3	1		2	1	3	2	1	
	Trim 3		2	2	1	1	5	2	3	3	2	2	
	Trim 4			1	1	4	1	1		2	1	1	
<b>Total</b>			<b>8</b>	<b>7</b>	<b>5</b>	<b>7</b>	<b>8</b>	<b>6</b>	<b>6</b>	<b>8</b>	<b>5</b>	<b>5</b>	<b>3</b>
Production de cannabis (culture)	Trim 1											1	
	Trim 2		1			1		1				1	1
	Trim 3					1		1		1			
	Trim 4		1		1			1					
<b>Total</b>			<b>2</b>		<b>1</b>	<b>2</b>		<b>3</b>		<b>1</b>		<b>2</b>	<b>1</b>
Import-export d'héroïne	Trim 2						1		1				
	<b>Total</b>						<b>1</b>		<b>1</b>				
Vente-traffic d'héroïne	Trim 1								1				1
	Trim 2						3						
	Trim 3			1			1	2	3		1	1	
	Trim 4									1	1		
<b>Total</b>				<b>1</b>			<b>4</b>	<b>2</b>	<b>4</b>	<b>1</b>	<b>2</b>	<b>1</b>	<b>1</b>



PH Trafic d'armes

		2000	2015	2016	2017	2018	2019	2020	2021	2022	2023	2024	2025
Commerce et production d'arme à feu et mun.	Trim 1			1				2					
	Trim 2											1	
	Trim 4										1		
	<b>Total</b>			<b>1</b>				<b>2</b>			<b>1</b>	<b>1</b>	
Commerce et production d'arme non à feu	Trim 3				1								
<b>Total</b>				<b>1</b>									



PH Traite des êtres humains

		2000	2015	2016	2017	2018	2019	2020	2021	2022	2023	2024	2025
TEH - exploitation économique	Trim 1			1									
	Trim 2			1									
	Trim 4			1									
	<b>Total</b>			<b>3</b>									
TEH - exploitation sexuelle	Trim 1								2			1	
	Trim 2										1		1
	Trim 3				1					1	1		
	Trim 4	1						1	1			1	
	<b>Total</b>	<b>1</b>			<b>1</b>			<b>1</b>	<b>3</b>	<b>1</b>	<b>2</b>	<b>2</b>	<b>1</b>



PH Violence dans l'espace public

		2000	2015	2016	2017	2018	2019	2020	2021	2022	2023	2024	2025
Violence physique (transport public)	Trim 1		1	1		1	1	2			1	2	
	Trim 2	2				2			1	1	1	1	1
	Trim 3		1		2		2			2	6	2	
	Trim 4	1			2		1		1	2	1	1	
	<b>Total</b>	<b>3</b>	<b>2</b>	<b>1</b>	<b>4</b>	<b>3</b>	<b>4</b>	<b>2</b>	<b>2</b>	<b>5</b>	<b>9</b>	<b>6</b>	<b>1</b>
Violence physique (voie publique)	Trim 1	25	12	13	13	18	17	14	7	11	17	22	14
	Trim 2	19	16	12	34	25	21	17	20	20	34	36	29
	Trim 3	44	31	21	40	26	24	29	29	28	40	40	
	Trim 4	13	13	20	16	23	23	3	10	22	16	16	
	<b>Total</b>	<b>101</b>	<b>72</b>	<b>66</b>	<b>103</b>	<b>92</b>	<b>85</b>	<b>63</b>	<b>66</b>	<b>81</b>	<b>107</b>	<b>114</b>	<b>43</b>
Violence physique (autre endroit public)	Trim 1		2	1	1			1		1	2	1	4
	Trim 2	1	2	1	2	2		2	1	6	2	2	9
	Trim 3	4	5	5	4	7	4	7	4	6	8	1	
	Trim 4	1	2	2	3	2	2		1	5	1	2	
	<b>Total</b>	<b>6</b>	<b>11</b>	<b>9</b>	<b>10</b>	<b>11</b>	<b>6</b>	<b>10</b>	<b>6</b>	<b>18</b>	<b>13</b>	<b>6</b>	<b>13</b>
Violence physique (endroit accessible au public)	Trim 1	6	9	4	3	7	6	4	1	9	9	9	5
	Trim 2	15	11	16	9	10	11	4	6	13	10	15	9
	Trim 3	12	13	22	13	16	10	8	9	17	19	14	
	Trim 4	5	10	5	14	8	11	2	3	10	11	16	
	<b>Total</b>	<b>38</b>	<b>43</b>	<b>47</b>	<b>39</b>	<b>41</b>	<b>38</b>	<b>18</b>	<b>19</b>	<b>49</b>	<b>49</b>	<b>54</b>	<b>14</b>
Violence sexuelle (transport public)	Trim 1	1							1	1			
	Trim 2						1		1	2			
	Trim 3						1	2	1	1	1	1	
	Trim 4				2				3				
	<b>Total</b>	<b>1</b>			<b>2</b>		<b>2</b>	<b>2</b>	<b>6</b>	<b>4</b>	<b>1</b>	<b>1</b>	



PH Violence dans l'espace public

		2000	2015	2016	2017	2018	2019	2020	2021	2022	2023	2024	2025
Violence sexuelle (voie publique)	Trim 1		1		1			1	2	1	1		
	Trim 2	1			4	3	1			3			2
	Trim 3	2	1	3	1	2		2	1	2	2	1	
	Trim 4	1		1		1		1	1	2		1	
	<b>Total</b>	<b>4</b>	<b>2</b>	<b>4</b>	<b>6</b>	<b>6</b>	<b>1</b>	<b>4</b>	<b>4</b>	<b>8</b>	<b>3</b>	<b>2</b>	<b>2</b>
Violence sexuelle (autre endroit public)	Trim 1				1								1
	Trim 2		2			2	1	1				1	4
	Trim 3	2	1	3	3	2	1	1	2	2	2		
	Trim 4	1	1					1	1				
	<b>Total</b>	<b>3</b>	<b>4</b>	<b>3</b>	<b>4</b>	<b>4</b>	<b>2</b>	<b>3</b>	<b>3</b>	<b>2</b>	<b>2</b>	<b>1</b>	<b>5</b>
Violence sexuelle (endroit accessible au public)	Trim 1	1				1			2	5	1		4
	Trim 2	1	1	2		1			1	2	1	2	3
	Trim 3	4	1	4	1	3	1		3	3	3	2	
	Trim 4		1				1	1	4		2		
	<b>Total</b>	<b>6</b>	<b>3</b>	<b>6</b>	<b>1</b>	<b>5</b>	<b>2</b>	<b>1</b>	<b>10</b>	<b>10</b>	<b>7</b>	<b>4</b>	<b>7</b>
Violence psychique (transport public)	Trim 1							3	1		1	1	
	Trim 2	1		1			1		2	1		1	1
	Trim 3		1	3	1	2	2			1	3		
	Trim 4		1			4	2						
	<b>Total</b>	<b>1</b>	<b>2</b>	<b>4</b>	<b>1</b>	<b>6</b>	<b>5</b>	<b>3</b>	<b>3</b>	<b>2</b>	<b>4</b>	<b>2</b>	<b>1</b>
Violence psychique (voie publique)	Trim 1	11	6	4	17	11	5	3	6	7	13	7	5
	Trim 2	5	11	5	15	15	10	14	6	4	8	10	10
	Trim 3	12	16	16	17	13	10	13	11	18	16	13	
	Trim 4	10	9	8	9	8	6	5	4	9	10	8	
	<b>Total</b>	<b>38</b>	<b>42</b>	<b>33</b>	<b>58</b>	<b>47</b>	<b>31</b>	<b>35</b>	<b>27</b>	<b>38</b>	<b>47</b>	<b>38</b>	<b>15</b>



PH Violence dans l'espace public

		2000	2015	2016	2017	2018	2019	2020	2021	2022	2023	2024	2025
Violence psychique (autre endroit public)	Trim 1			3	1	1	2	2	1	3		2	
	Trim 2	1		1	1	1	1		1	4	2	2	5
	Trim 3	4	2	4	2	2		2	2	2	3	5	
	Trim 4		2	1	2	1	1			3	2	2	
	<b>Total</b>	<b>5</b>	<b>4</b>	<b>9</b>	<b>6</b>	<b>5</b>	<b>4</b>	<b>4</b>	<b>4</b>	<b>4</b>	<b>12</b>	<b>7</b>	<b>11</b>
Violence psychique (endroit accessible au public)	Trim 1	3	4	3	5	2	1	3	2	3	7	4	1
	Trim 2	6	2	4	8	5	3	4	7	5	9	9	2
	Trim 3	7	2	6	10	6	5	5	7	10	4	4	
	Trim 4	4	4	6	4	3	3		9	5	5	9	
	<b>Total</b>	<b>20</b>	<b>12</b>	<b>19</b>	<b>27</b>	<b>16</b>	<b>12</b>	<b>12</b>	<b>25</b>	<b>23</b>	<b>25</b>	<b>26</b>	<b>3</b>
Vol à main armée (transport public)	Trim 3										2		
<b>Total</b>											<b>2</b>		
Vol à main armée (voie publique)	Trim 1			1		1							1
	Trim 2		2	1		1					2		
	Trim 3	4		1						1	2	2	
	Trim 4	1	1		1	1				1			
	<b>Total</b>	<b>5</b>	<b>3</b>	<b>3</b>	<b>1</b>	<b>3</b>					<b>2</b>	<b>4</b>	<b>2</b>
Vol à main armée (autre endroit public)	Trim 3				1		1						
<b>Total</b>					<b>1</b>		<b>1</b>						
Vol à main armée (endroit accessible au public)	Trim 1						1		1				
	Trim 2			2							1		
	Trim 3	1		1									
	Trim 4		1	2									
	<b>Total</b>	<b>1</b>	<b>1</b>	<b>5</b>				<b>1</b>	<b>1</b>		<b>1</b>		
Vol avec violence sans arme (transport public)	Trim 1												1
	Trim 2										1		
	Trim 3										2		
	<b>Total</b>										<b>3</b>		<b>1</b>



PH Violence dans l'espace public

		2000	2015	2016	2017	2018	2019	2020	2021	2022	2023	2024	2025
Vol avec violence sans arme (voie publique)	Trim 1	10	3	1	1	1	3	1	5	2	1		
	Trim 2	2	2	2		2	3	1	2	2	2	1	3
	Trim 3	7	1	2	2	5	1	8	5	3	3	2	
	Trim 4	2	2	4	1	2	2	1	1	2	1	1	
<b>Total</b>		<b>21</b>	<b>8</b>	<b>9</b>	<b>4</b>	<b>10</b>	<b>9</b>	<b>11</b>	<b>13</b>	<b>9</b>	<b>7</b>	<b>4</b>	<b>3</b>
Vol avec violence sans arme (autre endroit public)	Trim 1			1						1			
	Trim 2						1				1		
	Trim 3	1				1		1					
	Trim 4						1						
<b>Total</b>		<b>1</b>		<b>1</b>		<b>1</b>	<b>2</b>	<b>1</b>		<b>1</b>	<b>1</b>		
Vol avec violence sans arme (endr. acces. au pub.)	Trim 1	2	1	1		1	1		1		1	1	
	Trim 2	1	1	1		2		1		1	1	1	
	Trim 3	1	1	2	3	2		3	2	1	2	1	
	Trim 4			1	2	2	1				1		
<b>Total</b>		<b>4</b>	<b>3</b>	<b>5</b>	<b>5</b>	<b>7</b>	<b>2</b>	<b>4</b>	<b>3</b>	<b>2</b>	<b>5</b>	<b>3</b>	



PH Autre

		2000	2015	2016	2017	2018	2019	2020	2021	2022	2023	2024	2025
Faux policiers	Trim 3										3		
	Trim 4										1		
	<b>Total</b>										<b>4</b>		
Terrorisme, extrémisme et radicalisme	Trim 1									1	2		
	Trim 2		1										
	Trim 4				1		1						
<b>Total</b>		<b>1</b>		<b>1</b>		<b>1</b>				<b>1</b>	<b>2</b>		
Cyberharcèlement	Trim 1		8	5	3	7	5	2	2	2	1	5	
	Trim 2	3	5	8	8	2	5	2		3	4	1	1
	Trim 3	3	5	4	6	2	1	5	2	3		3	
	Trim 4	2	11	4	5	2	2	5	3	3	3	1	
<b>Total</b>	<b>8</b>	<b>29</b>	<b>21</b>	<b>22</b>	<b>13</b>	<b>13</b>	<b>14</b>	<b>7</b>	<b>11</b>	<b>8</b>	<b>10</b>		<b>1</b>
Fraude à l'identité	Trim 1	2	7	2	2	3		6	2	3	2	2	1
	Trim 2	3	4	4	3	3	3	5	4	4	4	5	4
	Trim 3	5	5	6	8	6	6	8	2	3	3		
	Trim 4		2		1	9	6	12	13	6	4	3	
<b>Total</b>	<b>10</b>	<b>18</b>	<b>12</b>	<b>14</b>	<b>21</b>	<b>15</b>	<b>31</b>	<b>21</b>	<b>16</b>	<b>13</b>	<b>10</b>		<b>5</b>



**Blankenberge**

**2024**

**FC Vol moyen de transport**

	Jan	Fév	Mar	Avr	Mai	Juin	Juil	Août	Sep	Oct	Nov	Déc	Total
Vol de voiture					1								1
Vol de vélomoteur				1	1		1	1			1		5
Vol de vélo	8	2	6	5	8	11	7	21	13	12	7	8	108

**FC Cambriolage**

	Jan	Fév	Mar	Avr	Mai	Juin	Juil	Août	Sep	Oct	Nov	Déc	Total
Cambriolage dans habitation	1	2	3	4	1	2	1	4	2	1	2	5	28
Cambriolage ds entreprise ou commerce	1		2		1		1	2	1	1	1		10
Cambriolage ds service public ou bâtiment administ						1	2	3	2				8
Cambriolage dans bâtiment (total)	2	2	5	4	2	3	4	9	5	2	3	5	46

**FC Vol autre**

	Jan	Fév	Mar	Avr	Mai	Juin	Juil	Août	Sep	Oct	Nov	Déc	Total
Vol à main armée		1						2					3
Vol avec violence sans arme		1	1	1	1	2	3	2	1	1			13
Vol dans ou sur un véhicule	3		1	4	2	2	2	7	3	3	5	2	34
Vol d'armes et explosifs	1		2										3
Vol à l'arraché		1	1	1			3		1				7
Vol à la tire			1	1	2	2	6	6		1	1		20
Vol à l'étalage	9	2	12	6	2	14	8	8	10	17	10	2	100
Vol par ruse							1						1
Vol sur les chantiers					1				1				2
Vol d'animaux		1											1



### Criminalité ICT

	Jan	Fév	Mar	Avr	Mai	Juil	Sep	Total
Fraude de cartes de paiements	1	2		1		2	5	11
Phishing	2		2	1	1			6

### FC Autre

	Jan	Fév	Mar	Avr	Mai	Juin	Juil	Août	Sep	Oct	Nov	Déc	Total
Violence contre les métiers d'intérêt général	1				1		3				1		6
Graffiti			2					3	4				9
Dégradation de voiture	12	4	7	6	7	2	7	8	15	4	2	1	75

### PH Violence intrafamiliale (VIF)

	Jan	Fév	Mar	Avr	Mai	Juin	Juil	Août	Sep	Oct	Nov	Déc	Total
VIF: physique, dans le couple	5	13	5	5	8	7	8	6	10	10	5	4	86
VIF: physique, envers des descendants		1		1	1				2			1	6
VIF: physique, envers d'autres membres	3	1		2	1	1	1						9
VIF: psychique, dans le couple	1	3	4	2	1		4	3	1	2	2	2	25
VIF: psychique, envers des descendants		1		2	1				1	1			6
VIF: psychique, envers d'autres membres	1	1	1	2						3			8
VIF: économique, dans le couple								1		3			4

### PH Hormones et dopage

	Juil	Août	Total
Dopage humain	1	1	2



**PH Drogues**

	Jan	Fév	Avr	Mai	Juil	Août	Sep	Oct	Nov	Total
Vente de cocaïne			1		1		1		1	4
Vente de drogues synthétiques		1		1		1	1	1		5
Production de cannabis (culture)	1		1							2
Vente-traffic d héroïne							1			1

**PH Trafic d'armes**

	Mai	Total
Commerce et production d'arme à feu et mun.	1	1

**PH Traite des êtres humains**

	Fév	Nov	Total
TEH - exploitation sexuelle	1	1	2



**PH Violence dans l'espace public**

	Jan	Fév	Mar	Avr	Mai	Juin	Juil	Août	Sep	Oct	Nov	Déc	Total
Violence physique (transport public)	1		1	1			1		1	1			6
Violence physique (voie publique)	10	5	7	10	14	12	17	14	9	5	3	8	114
Violence physique (autre endroit public)	1			1	1			1		1		1	6
Violence physique (endroit accessible au public)		4	5	6	2	7	1	8	5	4	7	5	54
Violence sexuelle (transport public)								1					1
Violence sexuelle (voie publique)							1			1			2
Violence sexuelle (autre endroit public)						1							1
Violence sexuelle (endroit accessible au public)						2	1	1					4
Violence psychique (transport public)			1	1									2
Violence psychique (voie publique)		2	5	3	2	5		6	7	2	2	4	38
Violence psychique (autre endroit public)	1		1		2		2	1	2		1	1	11
Violence psychique (endroit accessible au public)		2	2	4	2	3	1	2	1	4	2	3	26
Vol à main armée (voie publique)								2					2
Vol avec violence sans arme (voie publique)				1			2			1			4
Vol avec violence sans arme (endr. acces. au pub.)			1			1	1						3

**PH Autre**

	Jan	Fév	Mar	Mai	Juin	Juil	Août	Sep	Nov	Déc	Total
Cyberharcèlement	3	1	1		1	1	1	1		1	10
Fraude à l'identité	2			3	2				2	1	10



2025

**FC Vol moyen de transport**

	Jan	Fév	Mar	Avr	Mai	Juin	Total
Vol de voiture		1					1
Vol de vélo	6	6	9	7	8	12	48

**FC Cambriolage**

	Jan	Fév	Mar	Avr	Mai	Juin	Total
Cambriolage dans habitation	3	4	3	12	4	4	30
Cambriolage ds entreprise ou commerce				1			1
Cambriolage dans bâtiment (total)	3	4	3	13	4	4	31

**FC Vol autre**

	Jan	Fév	Mar	Avr	Mai	Juin	Total
Vol à main armée	1						1
Vol avec violence sans arme	3	1	1	1	1	4	11
Vol dans ou sur un véhicule	3		1		1	3	8
Vol à l'arraché					1		1
Vol à la tire				2	2	4	8
Vol à l'étalage	6	10	10	5	6	10	47
Vol par ruse				1			1
Vol sur les chantiers	1			1			2

**Criminalité ICT**

	Jan	Mar	Avr	Mai	Total
Fraude de cartes de paiements	2		2		4
Phishing		1		2	3



### FC Autre

	Jan	Fév	Mar	Avr	Mai	Juin	Total
Violence contre les métiers d'intérêt général						1	1
Viol collectif						1	1
Graffiti	1					2	3
Dégradation de voiture	2	3	2	7	4	9	27

### PH Violence intrafamiliale (VIF)

	Jan	Fév	Mar	Avr	Mai	Juin	Total
VIF: physique, dans le couple	4	2	12	12	21	4	55
VIF: physique, envers des descendants				1	4		5
VIF: physique, envers d'autres membres					3	1	4
VIF: sexuelle, dans le couple		1					1
VIF: psychique, dans le couple		1	1	1	2		5
VIF: psychique, envers des descendants	1						1
VIF: psychique, envers d'autres membres	1	1		2			4
VIF: économique, dans le couple		1	1	1	1		4
VIF: économique, envers d'autres membres		1	1				2

### PH Drogues

	Jan	Fév	Mar	Avr	Juin	Total
Vente de cocaïne	2	1		2		5
Import-export de drogues synthétiques	1					1
Vente de drogues synthétiques	2		1			3
Production de cannabis (culture)					1	1
Vente-traffic d'héroïne	1					1



**PH Traite des êtres humains**

	Avr	Total
TEH - exploitation sexuelle	1	1

**PH Violence dans l'espace public**

	Jan	Fév	Mar	Avr	Mai	Juin	Total
Violence physique (transport public)						1	1
Violence physique (voie publique)	7	1	6	10	10	9	43
Violence physique (autre endroit public)	1	1	2	1	1	7	13
Violence physique (endroit accessible au public)	3		2	3	2	4	14
Violence sexuelle (voie publique)						2	2
Violence sexuelle (autre endroit public)			1		1	3	5
Violence sexuelle (endroit accessible au public)	2	1	1	2		1	7
Violence psychique (transport public)					1		1
Violence psychique (voie publique)	2		3	5		5	15
Violence psychique (autre endroit public)				2	1	2	5
Violence psychique (endroit accessible au public)	1				1	1	3
Vol à main armée (voie publique)	1						1
Vol avec violence sans arme (transport public)	1						1
Vol avec violence sans arme (voie publique)						3	3

**PH Autre**

	Jan	Avr	Mai	Juin	Total
Cyberharcèlement		1			1
Fraude à l'identité	1	1	1	2	5

# ***STATISTIQUES POLICIERES DE CRIMINALITE***

---

*LIEU DE PERPETRATION: COMMUNE*

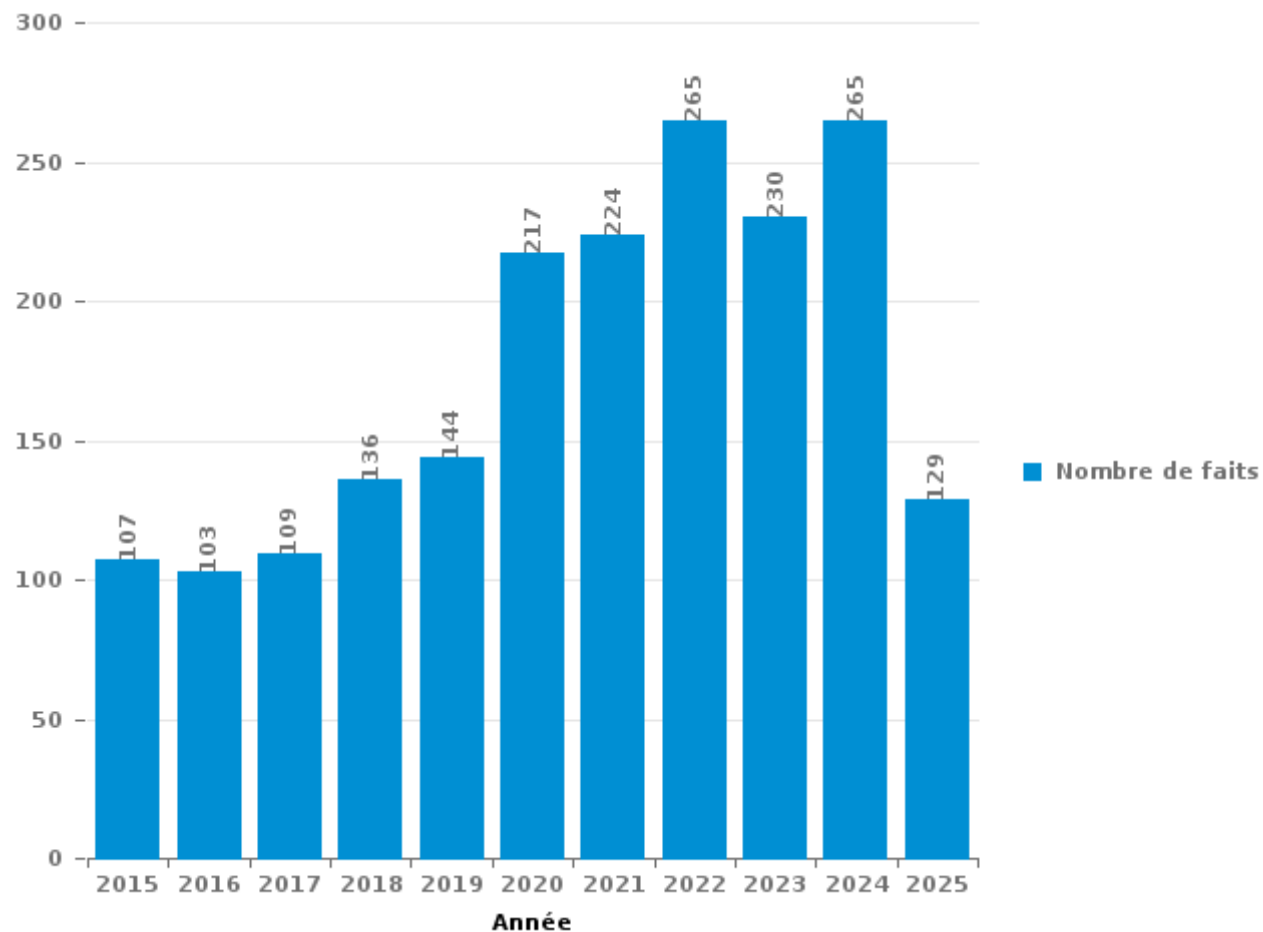
**Blankenberge**

***PARTIE III : ICT***



**Blankenberge**

Nombre total de délits avec un élément ICT/online, depuis 2015





Criminalité ICT/online au sens strict

Infractions (exhaustif)

	2015	2016	2017	2018	2019	2020	2021	2022	2023	2024	2025
Criminalité informatique: Faux en informatique:	3	3	1	3		2	3	4	5	4	2
Criminalité informatique: Fraude informatique:	30	28	19	35	23	89	85	96	97	131	55
Criminalité informatique: Hacking:	5	7	7	8	14	18	10	20	12	27	23
Criminalité informatique: Sabotage:	5			3				1			
Infr. contre autres valeurs morales et sentiments: Violation de communication par particulier:							1				
<b>Total:</b>	<b>43</b>	<b>38</b>	<b>27</b>	<b>49</b>	<b>37</b>	<b>109</b>	<b>99</b>	<b>121</b>	<b>114</b>	<b>162</b>	<b>80</b>

Figures criminelles (à considérer spécifiquement – ne pas additionner avec d'autres éléments – risque de double comptage!)

	2015	2016	2017	2018	2019	2020	2021	2022	2023	2024	2025
Fraude de cartes de paiements	11	12	6	7	8	26	11	12	13	11	4
Phishing				1	1	6	7	2	3	6	3
Ransomware		1		1							
Shouldersurfing		1		2		1		1			
Skimming						1					



## Criminalité ICT/online au sens large

Infractions (uniquement si code-fait existe)

	2015	2016	2017	2018	2019	2020	2021	2022	2023	2024	2025
Armes et explosifs: Autre: Vente par correspondance/internet d'arme à feu		1				1					
Fraude: Escroquerie: Fraude par internet	40	37	46	69	88	95	117	130	104	109	59
Infr. contre autres valeurs morales et sentiments: Cyberlokkig (leurre de mineur par ICT):							1	1			
Infr. contre la Sécurité de l'Etat: Terrorisme: Diffuser un message qui incite au terrorisme					1						
Infr. contre les moeurs: Grooming (contact par ICT avec mineur < 16 ans):		1	1	1		1	1				
Infr. contre les moeurs: Pornographie infantile: Accès pornographie infantile via technologie						1		1			
Infr. contre les moeurs: Voyeurisme: Diffusion enregistrement nudité ou intimité			6		1	3	3	1			
<b>Total:</b>	<b>40</b>	<b>39</b>	<b>53</b>	<b>70</b>	<b>90</b>	<b>101</b>	<b>122</b>	<b>133</b>	<b>104</b>	<b>109</b>	<b>59</b>

Figures criminelles (à considérer spécifiquement – ne pas additionner avec d'autres éléments – risque de double comptage!)

	2015	2016	2017	2018	2019	2020	2021	2022	2023	2024	2025
Cyberharcèlement	29	21	22	13	13	14	7	11	8	10	1

# ***STATISTIQUES POLICIERES DE CRIMINALITE***

---

*LIEU DE PERPETRATION: COMMUNE*

**Blankenberge**

***PARTIE IV : DESTINATION LIEU***



**Blankenberge**

**Vol et extorsion**

	2000	2015	2016	2017	2018	2019	2020	2021	2022	2023	2024	2025
Voie publique	619	230	249	255	278	197	170	143	165	180	138	63
Magasin	142	133	123	105	160	117	125	136	95	124	116	51
Habitation: appartement	61	47	42	77	57	65	48	42	45	65	41	33
Horeca	98	77	74	64	89	36	11	37	39	44	30	12
Habitation: maison	44	17	19	14	30	19	49	21	29	25	21	8
Terrain	31	25	35	27	37	18	17	17	25	23	14	10
Habitation: non précisée	19	28	25	24	28	30	24	22	20	28	12	12
Inconnue	50	15	24	20	23	22	19	20	19	16	14	8
Culture et loisirs	48	16	29	13	23	12	12	18	11	10	15	
Emplacement de vélo	4	7	13	19	13	15	20	13	18	20	27	7
Parking	24	14	13	21	15	6	9	17	10	17	7	4
Autre	4	11	13	18	14	11	5	3	15	16	9	5
Habitation: garage	8	21	10	6	11	9	8	13	9	13	8	4
Moyen de transport: train / tram / métro	7	12	6	21	13	10	4	9	9	6	7	2
Station de bus / métro et gare de chemin de fer	19	5	9	10	8	6	2	10	7	9	10	8
Service public	16	8	6	16	2	7	2	3	1	3	3	1
Habitation: dépendances	7	6	6	4	4	6	6	9	3	6	2	
Infrastructure sportive	6	10	4	4	4	3	1	2	4	5	5	1
Habitation: allée	2	5	6	7	3	3	1	5	2	6	4	2
Institution d'enseignement	9	5	5	1	6	2		1	1	5	5	
Hôpital	7	7	8	4	4	1	2	2	1			
Service	2	7	5	2	7	1	3	1	4	1		2
Moyen de transport: voiture	2	4	5	2	4		1	4	2	5	5	
Arrêt de bus / tram	5	3	4	7	2		3	3	4	1		1
Chantier	7	1		2	2		1	3	6	4	2	2
Habitation: autre		1	3	2	7	5	2	3	2	2	2	
Maison de repos	3	2	2	7	2		5		2	1	3	1
Moyen de transport: autre	2	1	3			8	3		4		2	
Banque / institution financière	1	3	4	2	2	3	2	2	2			
Entreprise	9	1	2	3	3	1			2			
Edifice religieux / lieu du culte	1	2			2	2	1		1		8	
Cimetière		1	9		2	1	1					1
Médecin / dentiste / pharmacien		1	3	3				1	1	1	3	1
Moyen de transport: camion	1	1	2		2		1		2	2	2	
Bâtiment administratif	2	1	1		3							
Aéroport		2	4									
Eaux intérieures et maritimes	1	1	1	1			1				1	
Station essence			1		1	2			1			1
Moyen de transport: autobus / autocar			1			1					1	2
Guichet automatique				1					1			
Maison de débauche					1					1		
<b>Total</b>	<b>1.261</b>	<b>731</b>	<b>769</b>	<b>762</b>	<b>862</b>	<b>619</b>	<b>559</b>	<b>560</b>	<b>562</b>	<b>639</b>	<b>518</b>	<b>241</b>

PPF/DGR/DRI/BIPOL - Statistiques policières de criminalité (date de clôture: 31/10/2025)

Les données pour les années 2001 jusqu'à 2014 ne sont plus publiées mais restent disponibles sur demande auprès du service BIPOL.

Les données pour 2025 ne concernent que le 1er semestre.



Blankenberge

Dégradation de la propriété

	2000	2015	2016	2017	2018	2019	2020	2021	2022	2023	2024	2025
Voie publique	170	126	165	97	119	73	68	103	80	70	81	40
Habitation: résidence principale	39	49	42	51	50	62	46	51	44	54	42	21
Habitation: non précisée	25	21	15	20	21	24	21	14	9	23	5	7
Parking	32	21	20	17	16	19	14	11	18	10	10	2
Horeca	30	15	22	6	13	10	12	15	13	20	9	7
Terrain	24	20	12	4	6	7	8	14	9	2	6	1
Autre	4	10	15	4	7	6	2	4	8	13	7	6
Culture et loisirs	26	5	6	5	3	4	4	4	1	4	6	3
Habitation: garage	4	7	10	2	1	4	3	7	10	4	6	3
Magasin	15	7	5	3	4	2	3	5	5	5	6	
Habitation: résidence secondaire	4	7	4	6	7	1	2	3	6	2	5	4
Bureau de police	1	8	1	5	4	3	3	1	2	5	3	4
Inconnue	9	2	2	4	3	5	4	1	2		3	
Habitation: dépendances	8		2		3	3		2		1	4	1
Chantier	7	1	1				2		1		1	
Service public	5	1	3		1	1				1	1	
Arrêt de bus / tram	1		2	1	2	1			1	3		1
Habitation: allée		2				2	2	1	2	2		1
Emplacement de vélo		2	2	3		1	1				1	1
Habitation: jardin		2		2		4			1	1		
Institution d'enseignement	2	2			1	1	1		2		1	
Infrastructure sportive				3		2	1	1		1	1	
Service			2	1	2				2	2		
Moyen de transport: voiture		2	1			1	1	1				2
Banque / institution financière	1			1		3	1			1		
Station de bus / métro et gare de chemin de fer	1	1		1	1				1	1		1
Moyen de transport: autre		1	2		2							1
Entreprise	2	1	1		1							
Maison de repos						1	1	2	1			
Eaux intérieures et maritimes		1	1		1	1						
Edifice religieux / lieu du culte	1	1	2									
Hôpital	1		1			1				1		
Cimetière			1			1						
Médecin / dentiste / pharmacien						1					1	
Stade				1								1
Aéroport			1									
Bâtiment administratif				1								
Maison de débauche			1									
Moyen de transport: train / tram / métro									1			
Station essence	1											
<b>Total</b>	<b>413</b>	<b>315</b>	<b>342</b>	<b>238</b>	<b>268</b>	<b>244</b>	<b>200</b>	<b>240</b>	<b>219</b>	<b>226</b>	<b>202</b>	<b>104</b>

FPF/DGR/DRI/BIPOL - Statistiques policières de criminalité (date de clôture: 31/10/2025)  
 Les données pour les années 2001 jusqu'à 2014 ne sont plus publiées mais restent disponibles sur demande auprès du service BIPOL.  
 Les données pour 2025 ne concernent que le 1er semestre.



**Blankenberge**

**Infractions contre l'intégrité physique**

	2000	2015	2016	2017	2018	2019	2020	2021	2022	2023	2024	2025
Habitation	73	98	91	101	113	104	96	88	106	122	114	71
Voie publique	121	96	86	133	101	95	68	69	87	109	109	51
Horeca	35	48	40	31	32	27	10	13	38	37	34	11
Terrain	6	13	6	6	7	3	6	1	10	10	3	6
Culture et loisirs	7	2	4	4	3	4	3	2	4	4	6	3
Inconnue	8	2	3	6	5	5	2	4	3	5	2	
Magasin	6	4	3	3	4	2	4	2	4	2	6	1
Autre		2	3	4	1	4		1	2	2	4	3
Parking	1	4	1		3	3	2		1	2		
Station de bus / métro et gare de chemin de fer	1	1	1	1	1	1	1		3	4	3	
Institution d'enseignement	1	2	4	2	1	2	1			2	1	
Arrêt de bus / tram					2	2	1	1	1	5	2	1
Hôpital	1	1	3	2		3						2
Bureau de police	1		1		2			1	4			2
Infrastructure sportive		1	2	1	1		1	1	1		1	
Moyen de transport: autre			3	1		1			2		1	1
Moyen de transport: train / tram / métro		1		3	1	1			1	1		
Service public	1	1		2	1	1	1	1				
Bâtiment administratif	1			1		1			1		1	
Service		2			1			1		1		
Maison de repos		1		1						1		
Banque / institution financière								1	1			
Entreprise			1								1	
Habitation: allée	1			1								
Habitation: jardin	1								1			
Installation militaire										1		
Moyen de transport: autobus / autocar					1							
Station essence											1	
<b>Total</b>	<b>265</b>	<b>279</b>	<b>252</b>	<b>303</b>	<b>280</b>	<b>259</b>	<b>196</b>	<b>186</b>	<b>270</b>	<b>308</b>	<b>289</b>	<b>152</b>

# ***STATISTIQUES POLICIERES DE CRIMINALITE***

---

*LIEU DE PERPETRATION: COMMUNE*

**Blankenberge**

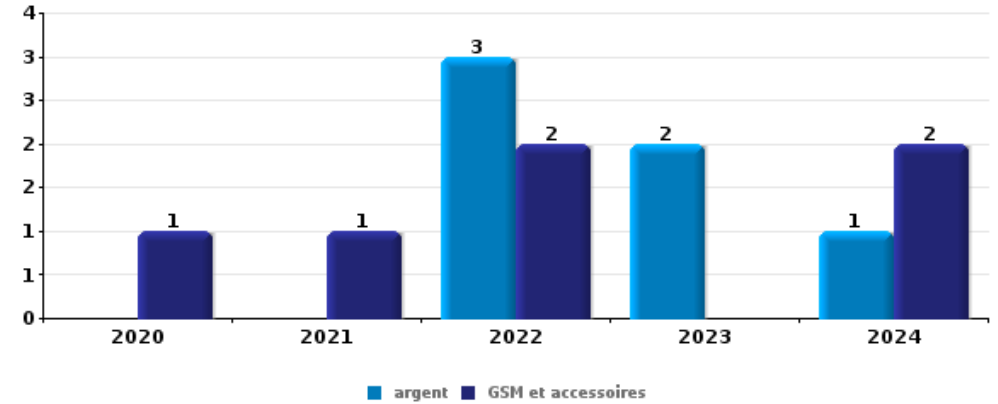
***PARTIE V : OBJETS ET MOYENS DE TRANSPORT***



**Blankenberge**

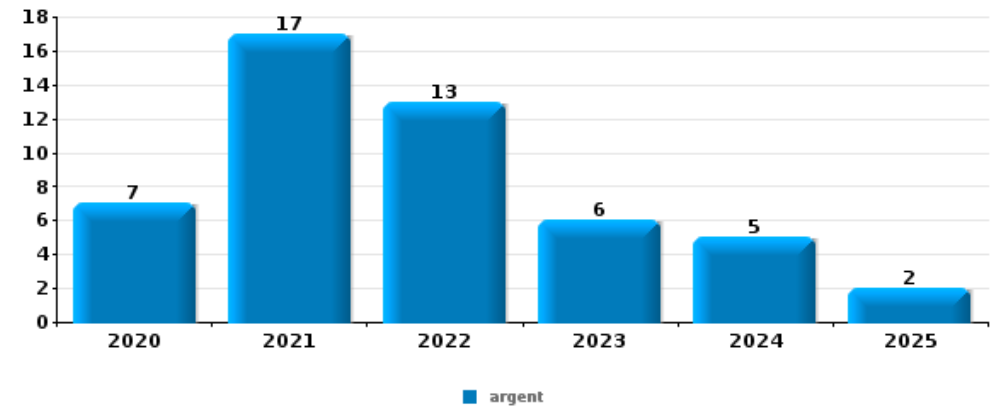
**Vol à main armée**

Top 5 Objets volés (sbd nombre de faits)		2020	2021	2022	2023	2024	2025
1	argent			3	2	1	
1	GSM et accessoires	1	1	2		2	
3	bijouterie / montre	1		1			
3	carte bancaire / carte de crédit	1				1	
3	vêtement		1	1			



**Vol dans ou sur un véhicule**

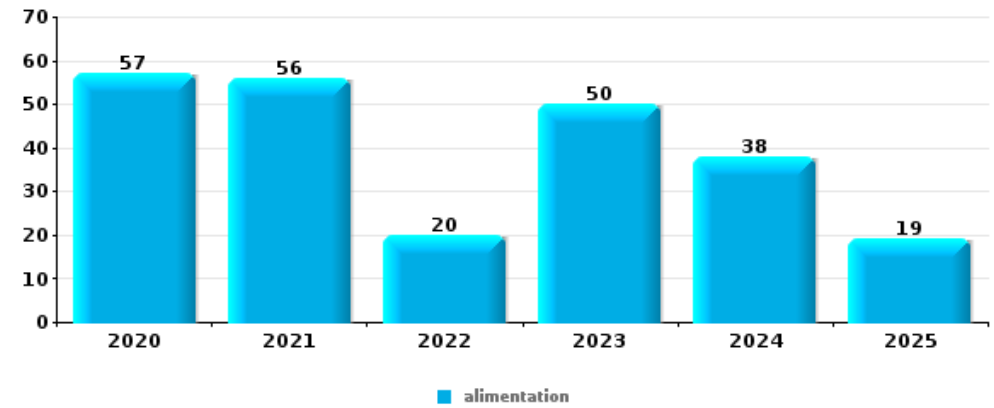
Top 5 Objets volés (sbd nombre de faits)		2020	2021	2022	2023	2024	2025
1	argent	7	17	13	6	5	2
2	permis de conduire	4	8	13	3	5	3
3	carte bancaire / carte de crédit	3	10	11	4	5	2
3	portefeuille	5	9	11	4	5	1
5	carte d'identité / passeport	2	8	10	2	3	2





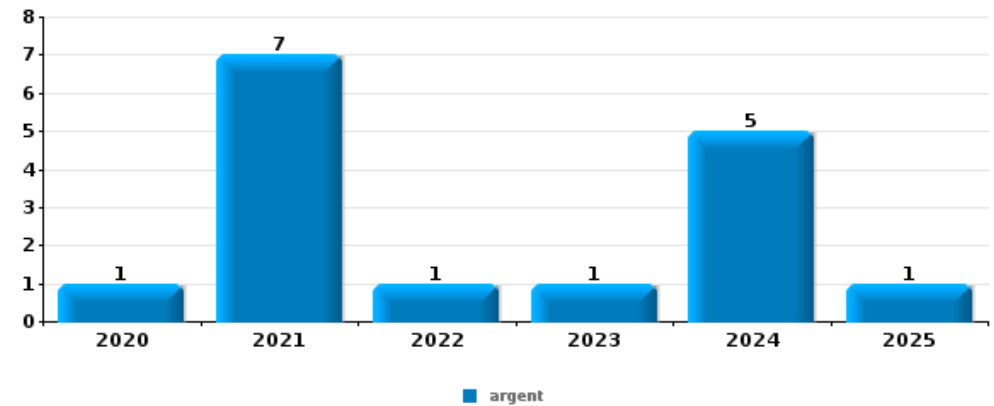
Vol à l'étalage

Top 5 Objets volés (sbd nombre de faits)		2020	2021	2022	2023	2024	2025
1	alimentation	57	56	20	50	38	19
2	parfum / produit de beauté	8	22	15	23	12	11
3	vêtement	14	16	20	14	11	12
4	tabac	18	16	8	12	24	
5	bijouterie / montre	10	6	3	5	1	



Cambrilage ds entreprise ou commerce

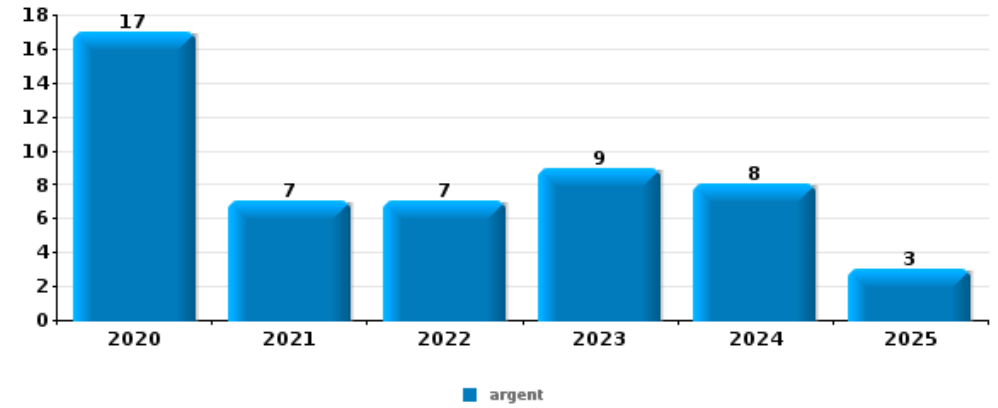
Top 5 Objets volés (sbd nombre de faits)		2020	2021	2022	2023	2024	2025
1	argent	1	7	1	1	5	1
2	alimentation	2	2		3	2	
3	ordinateur et accessoires		2		1	1	
3	tabac	1	1	1		1	
5	carte bancaire / carte de crédit		3				
5	clé	1		1		1	
5	portefeuille		3				





**Cambrassage dans habitation**

Top 5 Objets volés (sbd nombre de faits)		2020	2021	2022	2023	2024	2025
1	argent	17	7	7	9	8	3
2	bijouterie / montre	6	6	7	5	6	4
3	clé	5	3	1	8		
4	multimédia	5	1	5	3	1	1
5	alimentation	2	2	4	5	1	
5	vêtement	1	4	1	5	2	1



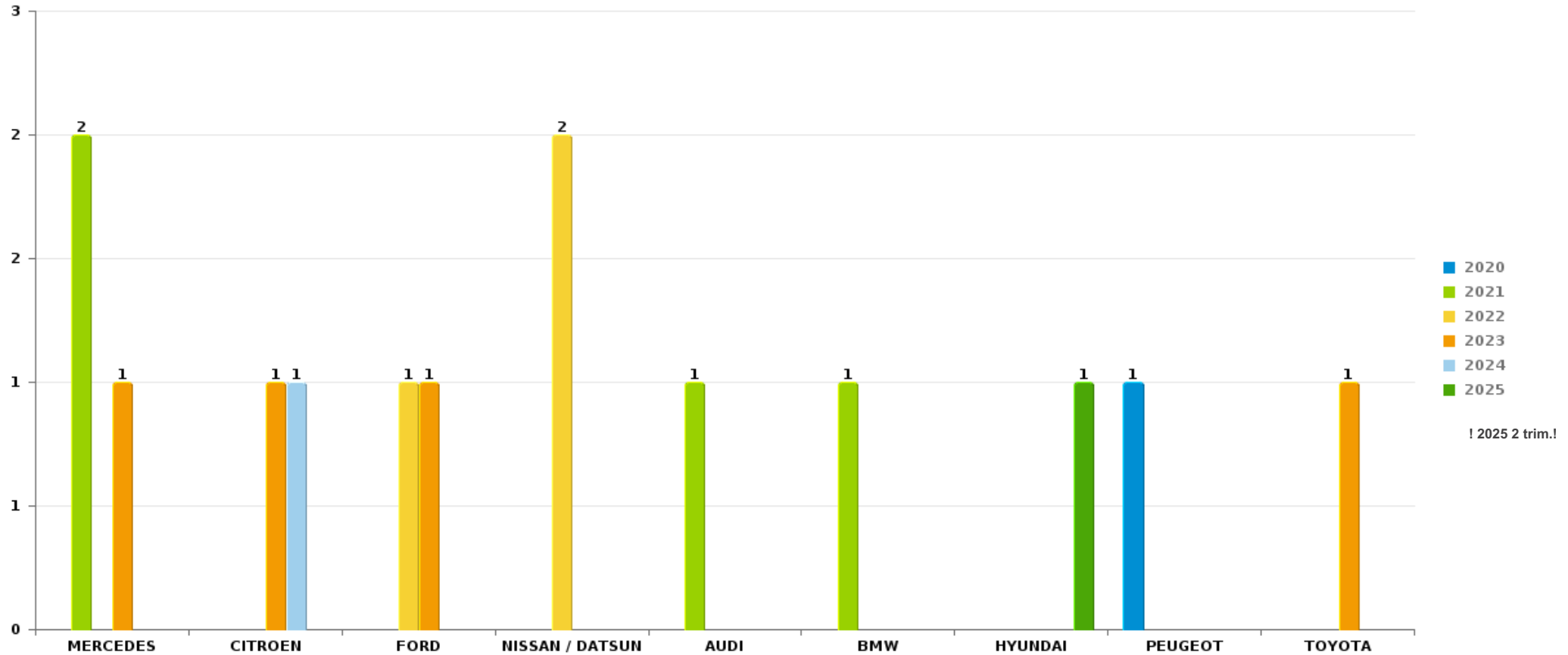
*Remarque: en ce qui concerne les objets, aucun total n'est reproduit étant donné que plusieurs objets peuvent avoir été volés lors d'un même fait.*



Blankenberge

Vol de voiture

Nombre de voitures volées par marque (Top 5)



! 2025 2 trim.!

# ***STATISTIQUES POLICIERES DE CRIMINALITE***

---

***LIEU DE PERPETRATION: COMMUNE***

**Blankenberge**

***PARTIE VI : SUSPECTS***



## Partie 1: Niveau FAITS (comptage du nombre de faits pour lesquels un certain type de suspect est impliqué)

### 1.1. Nombre d'infractions selon le sexe des suspects identifiés (par catégorie principale)

Étant donné que, tant un suspect identifié masculin qu'un suspect identifié féminin peuvent être impliqués lors d'un même fait, il est possible que la somme des colonnes «Hommes» et «Femmes» soit supérieure à la valeur de la colonne «Total...» (voir également la note méthodologique)

#### Blankenberge

2025

Catégorie principale / Sexe	Nombre total de faits avec au moins 1 suspect	Hommes	%	Femmes	%
Drogues	79	66	83,5%	16	20,3%
Registre de population	71	45	63,4%	33	46,5%
Ivresse et alcool	68	51	75,0%	17	25,0%
Infr. contre l'intégrité physique	64	53	82,8%	19	29,7%
Vol et extorsion	62	49	79,0%	17	27,4%
Armes et explosifs	20	16	80,0%	4	20,0%
Fraude	20	15	75,0%	9	45,0%
Législation sur les étrangers	18	16	88,9%	2	11,1%
Dégradation de la propriété	16	14	87,5%	2	12,5%
Infr. contre la sécurité publique	12	9	75,0%	4	33,3%
Infr. contre les mœurs	10	10	100,0%	1	10,0%
Infr. contre l'autorité publique	8	3	37,5%	5	62,5%
Infr. contre autres valeurs morales et sentiments	7	5	71,4%	3	42,9%
Criminalité informatique	6	5	83,3%	2	33,3%
Environnement	6	4	66,7%	3	50,0%
Infr. contre la foi publique	6	6	100,0%		

## CRIMINALITE ENREGISTREE: SUSPECTS



Catégorie principale / Sexe	Nombre total de faits avec au moins 1 suspect	Hommes	%	Femmes	%
Législation économique	6	6	100,0%	1	16,7%
Protection de la jeunesse	5	3	60,0%	5	100,0%
Santé publique	2	2	100,0%		
Sécurité privée	2	2	100,0%		
Autres lois spéciales	1	1	100,0%		
Code pénal social	1	1	100,0%		
Infr. contre la liberté individuelle	1	1	100,0%		
<b>Total</b>	<b>491</b>	<b>383</b>	<b>78,0%</b>	<b>143</b>	<b>29,1%</b>



## 1.2. Nombre d'infractions selon le sexe des suspects identifiés (par figure criminelle)

Étant donné que, tant un suspect identifié masculin qu'un suspect identifié féminin peuvent être impliqués lors d'un même fait, il est possible que la somme des colonnes «Hommes» et «Femmes» soit supérieure à la valeur de la colonne «Total...» (voir également la note méthodologique)

### Blankenberge

2025

#### FC Vol moyen de transport

Figure criminelle / Sexe	Nombre total de faits avec au moins 1 suspect identifié	Hommes	%	Femmes	%
<b>Vol de vélo</b>	<b>4</b>	3	75,0%	1	25,0%
<b>Total</b>	<b>PA</b>	<b>PA</b>	<b>PA</b>	<b>PA</b>	<b>PA</b>

#### FC Cambriolage

Figure criminelle / Sexe	Nombre total de faits avec au moins 1 suspect identifié	Hommes	%
<b>Cambriolage dans habitation</b>	<b>1</b>	1	100,0%
<b>Cambriolage dans bâtiment (total)</b>	<b>1</b>	1	100,0%
<b>Total</b>	<b>PA</b>	<b>PA</b>	<b>PA</b>

## CRIMINALITE ENREGISTREE: SUSPECTS



### FC Vol autre

Figure criminelle / Sexe	Nombre total de faits avec au moins 1 suspect identifié	Hommes	%	Femmes	%
Vol à main armée	1	1	100,0%	1	100,0%
Vol avec violence sans arme	1	1	100,0%		
Vol à l'arraché	1	1	100,0%		
Vol à l'étalage	35	28	80,0%	10	28,6%
Vol par ruse	1			1	100,0%
Vol sur les chantiers	1	1	100,0%		
<b>Total</b>	<b>PA</b>	<b>PA</b>	<b>PA</b>	<b>PA</b>	<b>PA</b>

### Criminalité ICT

Figure criminelle / Sexe	Nombre total de faits avec au moins 1 suspect identifié	Hommes	%	Femmes	%
Fraude de cartes de paiements	1			1	100,0%
Phishing	1	1	100,0%	1	100,0%
<b>Total</b>	<b>PA</b>	<b>PA</b>	<b>PA</b>	<b>PA</b>	<b>PA</b>

### FC Autre

Figure criminelle / Sexe	Nombre total de faits avec au moins 1 suspect identifié	Hommes	%	Femmes	%
Violence contre les métiers d'intérêt général	1	1	100,0%		
Graffiti	1			1	100,0%
Dégradation de voiture	3	3	100,0%		
<b>Total</b>	<b>PA</b>	<b>PA</b>	<b>PA</b>	<b>PA</b>	<b>PA</b>



**PH Violence intrafamiliale (VIF)**

Figure criminelle / Sexe	Nombre total de faits avec au moins 1 suspect identifié	Hommes	%	Femmes	%
VIF: physique, dans le couple	25	21	84,0%	9	36,0%
VIF: physique, envers des descendants	2	2	100,0%		
VIF: physique, envers d'autres membres	2	2	100,0%		
VIF: sexuelle, dans le couple	1	1	100,0%		
VIF: psychique, dans le couple	1	1	100,0%		
VIF: psychique, envers des descendants	1	1	100,0%	1	100,0%
VIF: psychique, envers d'autres membres	4	1	25,0%	4	100,0%
VIF: économique, dans le couple	4	3	75,0%	1	25,0%
VIF: économique, envers d'autres membres	2	2	100,0%		
<b>Total</b>	<b>PA</b>	<b>PA</b>	<b>PA</b>	<b>PA</b>	<b>PA</b>

**PH Drogues**

Figure criminelle / Sexe	Nombre total de faits avec au moins 1 suspect identifié	Hommes	%	Femmes	%
Vente de cocaïne	1	1	100,0%		
Import-export de drogues synthétiques	1	1	100,0%		
Vente de drogues synthétiques	2	1	50,0%	1	50,0%
Production de cannabis (culture)	1	1	100,0%	1	100,0%
Vente-traffic d'héroïne	1	1	100,0%		
<b>Total</b>	<b>PA</b>	<b>PA</b>	<b>PA</b>	<b>PA</b>	<b>PA</b>



**PH Violence dans l'espace public**

Figure criminelle / Sexe	Nombre total de faits avec au moins 1 suspect identifié	Hommes	%	Femmes	%
Violence physique (transport public)	1	1	100,0%		
Violence physique (voie publique)	21	17	81,0%	6	28,6%
Violence physique (autre endroit public)	7	5	71,4%	3	42,9%
Violence physique (endroit accessible au public)	5	5	100,0%		
Violence sexuelle (voie publique)	1	1	100,0%		
Violence sexuelle (autre endroit public)	2	2	100,0%		
Violence sexuelle (endroit accessible au public)	1	1	100,0%		
Violence psychique (transport public)	1	1	100,0%		
Violence psychique (voie publique)	7	5	71,4%	3	42,9%
Violence psychique (autre endroit public)	4	3	75,0%	1	25,0%
Vol à main armée (voie publique)	1	1	100,0%	1	100,0%
<b>Total</b>	<b>PA</b>	<b>PA</b>	<b>PA</b>	<b>PA</b>	<b>PA</b>

**PH Autre**

Figure criminelle / Sexe	Nombre total de faits avec au moins 1 suspect identifié	Hommes	%
Fraude à l'identité	3	3	100,0%
<b>Total</b>	<b>PA</b>	<b>PA</b>	<b>PA</b>



### 1.3. Nombre d'infractions selon l'âge des suspects identifiés (par catégorie principale)

Étant donné que, tant un suspect identifié mineur qu'un suspect identifié majeur peuvent être impliqués lors d'un même fait, il est possible que la somme des colonnes «Mineur» et «Majeur» soit supérieure à la valeur de la colonne «Total...» (voir également la note méthodologique)

#### Blankenberge

2025

Catégorie principale / Âge	Nombre total de faits avec au moins 1 suspect identifié	Mineur	%	Majeur	%
Drogues	79	6	7,6%	73	92,4%
Registre de population	71	2	2,8%	71	100,0%
Ivresse et alcool	68			68	100,0%
Infr. contre l'intégrité physique	64	7	10,9%	58	90,6%
Vol et extorsion	62	5	8,1%	58	93,5%
Armes et explosifs	20	1	5,0%	19	95,0%
Fraude	20			20	100,0%
Législation sur les étrangers	18	1	5,6%	18	100,0%
Dégradation de la propriété	16	1	6,3%	15	93,8%
Infr. contre la sécurité publique	12	1	8,3%	11	91,7%
Infr. contre les moeurs	10	1	10,0%	9	90,0%
Infr. contre l'autorité publique	8	2	25,0%	6	75,0%
Infr. contre autres valeurs morales et sentiments	7			7	100,0%
Criminalité informatique	6	2	33,3%	4	66,7%
Environnement	6			6	100,0%
Infr. contre la foi publique	6			6	100,0%
Législation économique	6			6	100,0%
Protection de la jeunesse	5			5	100,0%
Santé publique	2			2	100,0%
Sécurité privée	2			2	100,0%
Autres lois spéciales	1			1	100,0%
Code pénal social	1			1	100,0%
Infr. contre la liberté individuelle	1			1	100,0%
<b>Total</b>	<b>491</b>	<b>29</b>	<b>5,9%</b>	<b>467</b>	<b>95,1%</b>



## 1.4. Nombre d'infractions selon l'âge des suspects identifiés (par figure criminelle)

Étant donné que, tant un suspect identifié mineur qu'un suspect identifié majeur peuvent être impliqués lors d'un même fait, il est possible que la somme des colonnes «Mineur» et «Majeur» soit supérieure à la valeur de la colonne «Total...» (voir également la note méthodologique)

### Blankenberge

**2025**

#### FC Vol moyen de transport

Figure criminelle / Âge	Nombre total de faits avec au moins 1 suspect identifié	Majeur	%
<b>Vol de vélo</b>	4	4	100,0%
<b>Total</b>	PA	PA	PA

#### FC Cambriolage

Figure criminelle / Âge	Nombre total de faits avec au moins 1 suspect identifié	Majeur	%
<b>Cambriolage dans habitation</b>	1	1	100,0%
<b>Cambriolage dans bâtiment (total)</b>	1	1	100,0%
<b>Total</b>	PA	PA	PA

#### FC Vol autre

Figure criminelle / Âge	Nombre total de faits avec au moins 1 suspect identifié	Mineur	%	Majeur	%
<b>Vol à main armée</b>	1	1	100,0%		
<b>Vol avec violence sans arme</b>	1			1	100,0%
<b>Vol à l'arraché</b>	1			1	100,0%
<b>Vol à l'étalage</b>	35	2	5,7%	33	94,3%
<b>Vol par ruse</b>	1			1	100,0%
<b>Vol sur les chantiers</b>	1			1	100,0%
<b>Total</b>	PA	PA	PA	PA	PA

## CRIMINALITE ENREGISTREE: SUSPECTS



### Criminalité ICT

Figure criminelle / Âge	Nombre total de faits avec au moins 1 suspect identifié	Majeur	%
Fraude de cartes de paiements	1	1	100,0%
Phishing	1	1	100,0%
<b>Total</b>	<b>PA</b>	<b>PA</b>	<b>PA</b>

### FC Autre

Figure criminelle / Âge	Nombre total de faits avec au moins 1 suspect identifié	Mineur	%	Majeur	%
Violence contre les métiers d'intérêt général	1			1	100,0%
Graffiti	1	1	100,0%		
Dégradation de voiture	3			3	100,0%
<b>Total</b>	<b>PA</b>	<b>PA</b>	<b>PA</b>	<b>PA</b>	<b>PA</b>

### PH Violence intrafamiliale (VIF)

Figure criminelle / Âge	Nombre total de faits avec au moins 1 suspect identifié	Majeur	%
VIF: physique, dans le couple	25	25	100,0%
VIF: physique, envers des descendants	2	2	100,0%
VIF: physique, envers d'autres membres	2	2	100,0%
VIF: sexuelle, dans le couple	1	1	100,0%
VIF: psychique, dans le couple	1	1	100,0%
VIF: psychique, envers des descendants	1	1	100,0%
VIF: psychique, envers d'autres membres	4	4	100,0%
VIF: économique, dans le couple	4	4	100,0%
VIF: économique, envers d'autres membres	2	2	100,0%
<b>Total</b>	<b>PA</b>	<b>PA</b>	<b>PA</b>

## CRIMINALITE ENREGISTREE: SUSPECTS



### PH Drogues

Figure criminelle / Âge	Nombre total de faits avec au moins 1 suspect identifié	Majeur	%
Vente de cocaïne	1	1	100,0%
Import-export de drogues synthétiques	1	1	100,0%
Vente de drogues synthétiques	2	2	100,0%
Production de cannabis (culture)	1	1	100,0%
Vente-traffic d héroïne	1	1	100,0%
<b>Total</b>	<b>PA</b>	<b>PA</b>	<b>PA</b>

### PH Violence dans l'espace public

Figure criminelle / Âge	Nombre total de faits avec au moins 1 suspect identifié	Mineur	%	Majeur	%
Violence physique (transport public)	1			1	100,0%
Violence physique (voie publique)	21	4	19,0%	17	81,0%
Violence physique (autre endroit public)	7	2	28,6%	5	71,4%
Violence physique (endroit accessible au public)	5			5	100,0%
Violence sexuelle (voie publique)	1			1	100,0%
Violence sexuelle (autre endroit public)	2			2	100,0%
Violence sexuelle (endroit accessible au public)	1			1	100,0%
Violence psychique (transport public)	1			1	100,0%
Violence psychique (voie publique)	7	2	28,6%	5	71,4%
Violence psychique (autre endroit public)	4			4	100,0%
Vol à main armée (voie publique)	1	1	100,0%		
<b>Total</b>	<b>PA</b>	<b>PA</b>	<b>PA</b>	<b>PA</b>	<b>PA</b>

### PH Autre

Figure criminelle / Âge	Nombre total de faits avec au moins 1 suspect identifié	Majeur	%
Fraude à l'identité	3	3	100,0%
<b>Total</b>	<b>PA</b>	<b>PA</b>	<b>PA</b>



## Partie 2: Niveau SUSPECTS-FAIT (comptage du nombre de combinaisons suspect-fait)

### 2.1. Nombre de suspects-fait selon le sexe des suspects identifiés (TOP 5 des catégories principales)

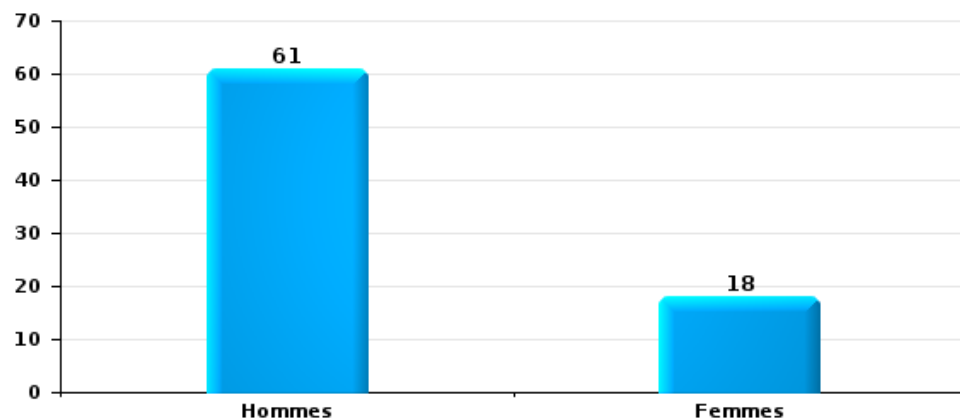
Lorsqu'un même suspect a commis plusieurs faits durant la période considérée, il est aussi comptabilisé plusieurs fois (voir également la note méthodologique)

#### Blankenberge

2025

#### Vol et extorsion

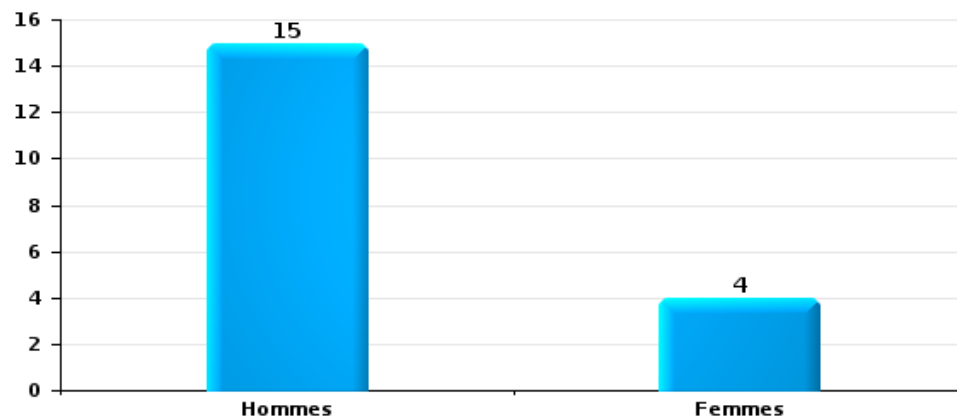
Nombre de suspects-fait selon le sexe





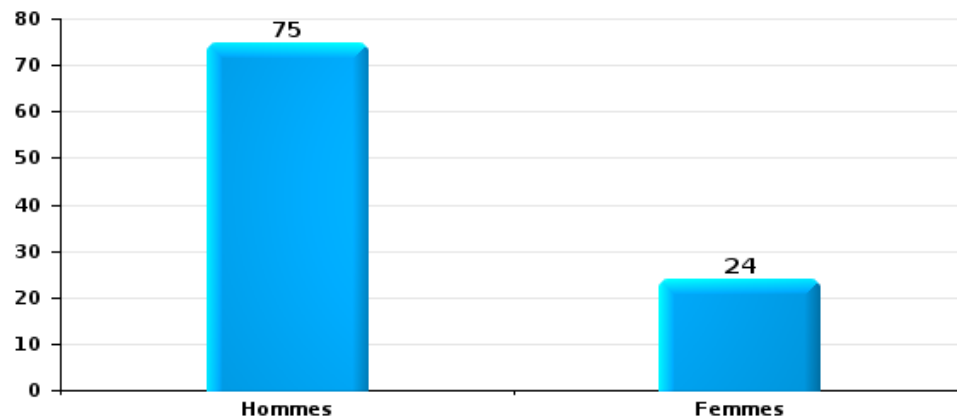
Dégradation de la propriété

Nombre de suspects-fait selon le sexe



Infr. contre l'intégrité physique

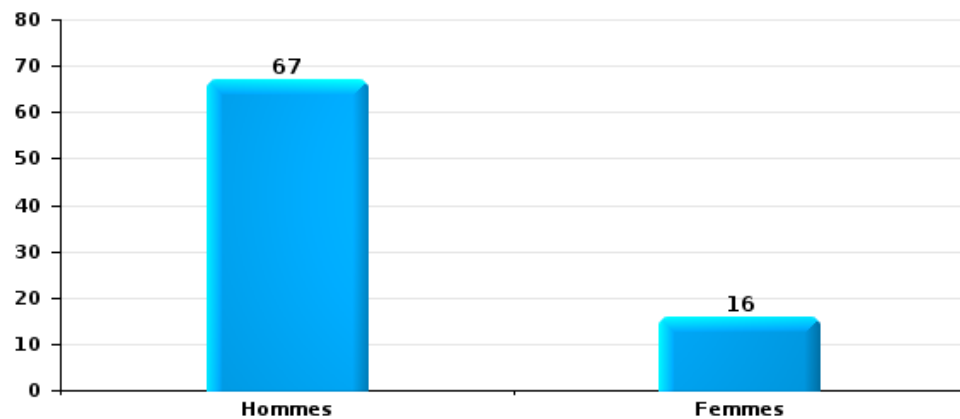
Nombre de suspects-fait selon le sexe





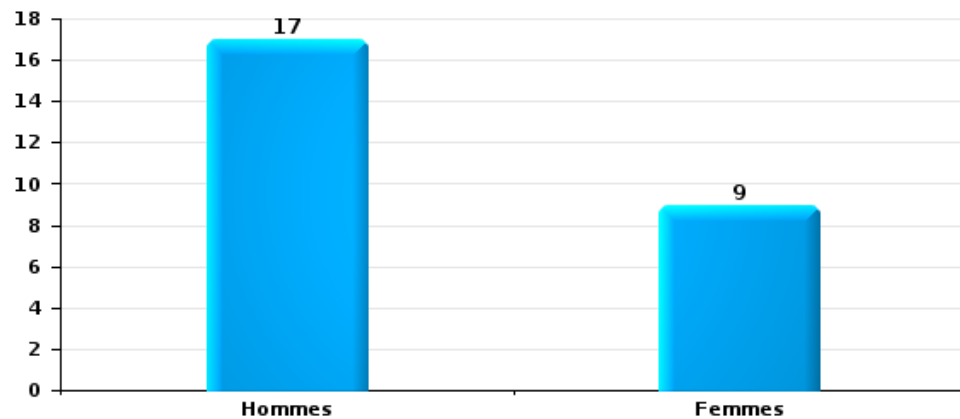
Drogues

Nombre de suspects-fait selon le sexe



Fraude

Nombre de suspects-fait selon le sexe





## 2.2. Nombre de suspects-fait selon le sexe des suspects identifiés (TOP 5 des figures criminelles)

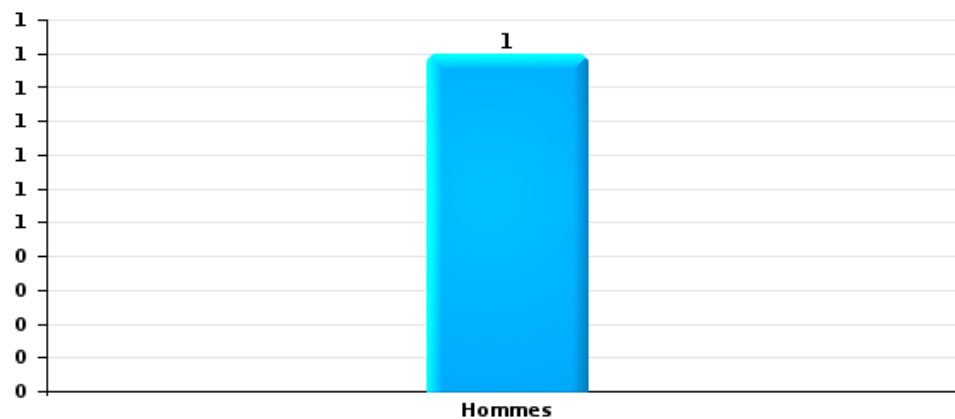
Lorsqu'un même suspect a commis plusieurs faits durant la période considérée, il est aussi comptabilisé plusieurs fois (voir également la note méthodologique)

### Blankenberge

2025

### Cambriolage dans bâtiment (total)

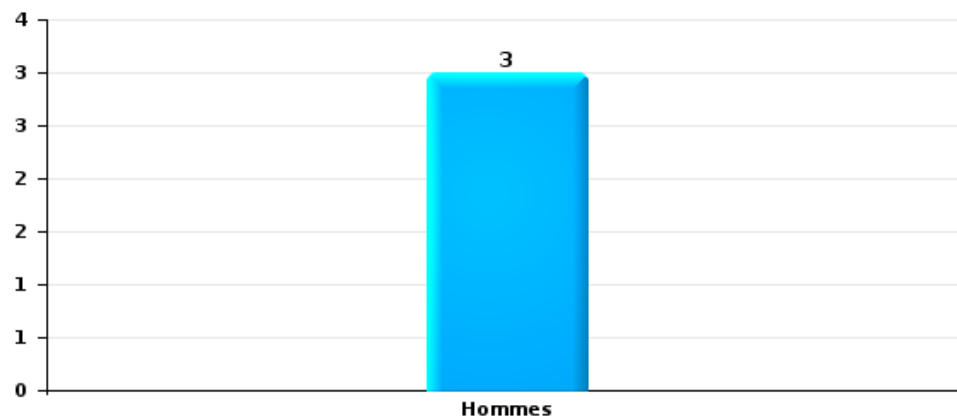
Nombre de suspects-fait selon le sexe





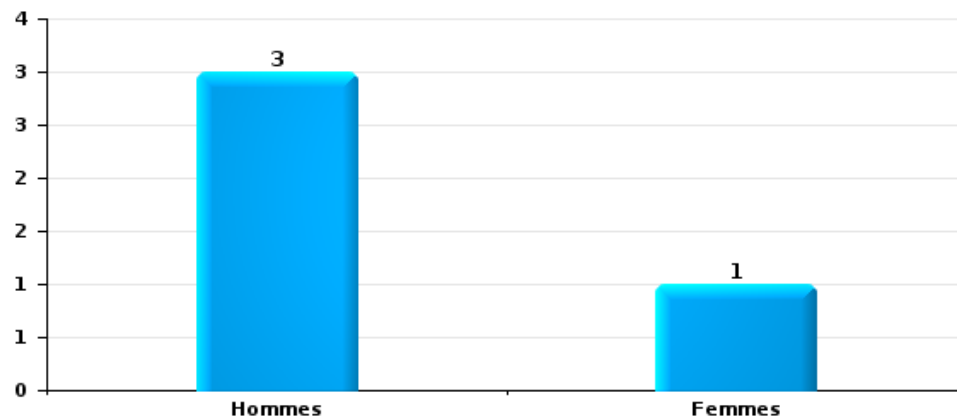
Dégradation de voiture

Nombre de suspects-fait selon le sexe



Vol de vélo

Nombre de suspects-fait selon le sexe





### 2.3. Nombre de suspects-fait selon l'âge des suspects identifiés (TOP 5 des catégories principales)

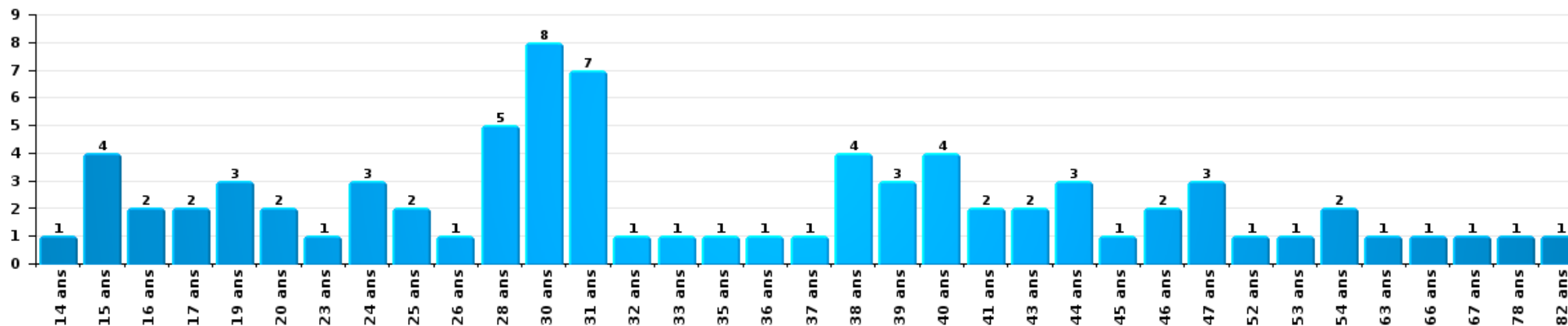
1) Lorsqu'un même suspect a commis plusieurs faits durant la période considérée, il est aussi comptabilisé plusieurs fois, qu'il ait le même âge ou non – 2) Les suspects au-dessous de 14 ans et à partir de 90 ans ne sont pas repris dans le tableau (voir également la note méthodologique)

#### Blankenberge

2025

#### Vol et extorsion

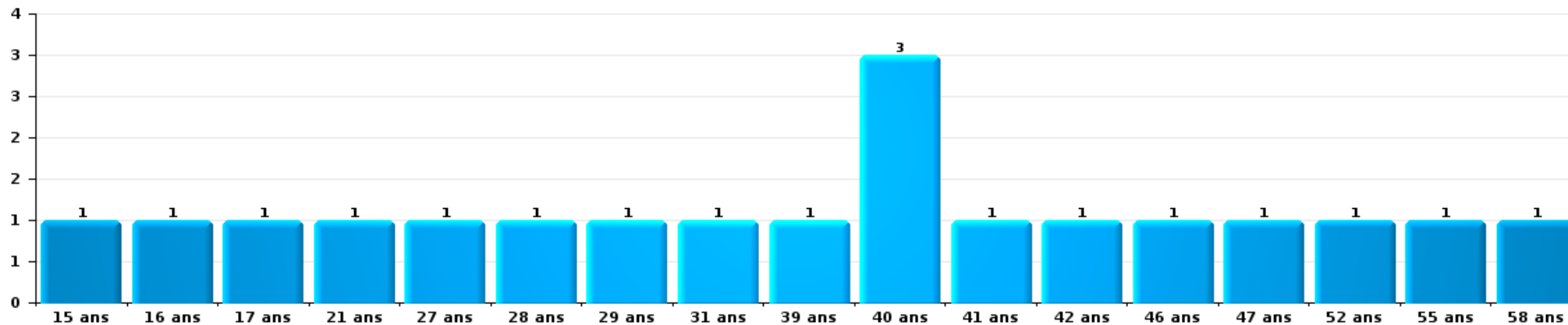
Nombre de suspects-fait par âge (chronologique)





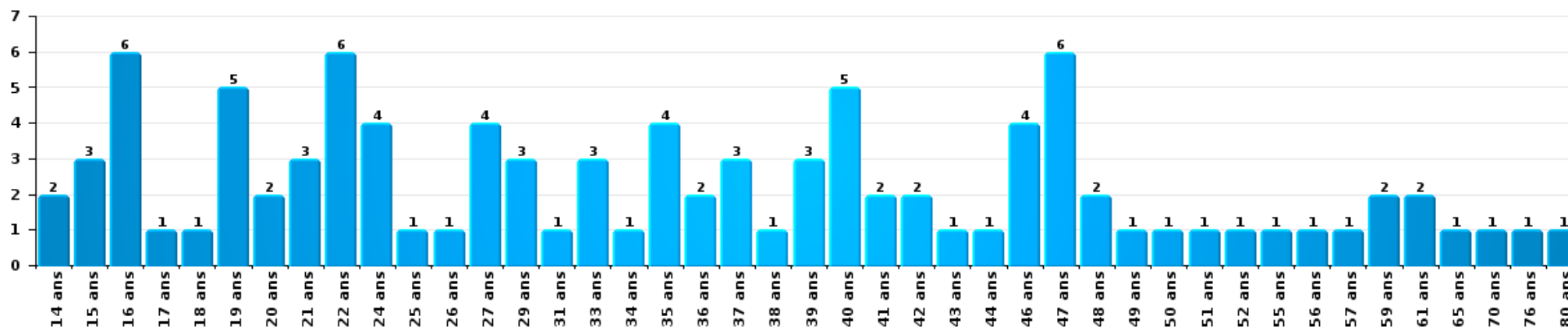
Dégradation de la propriété

Nombre de suspects-fait par âge (chronologique)



Infr. contre l'intégrité physique

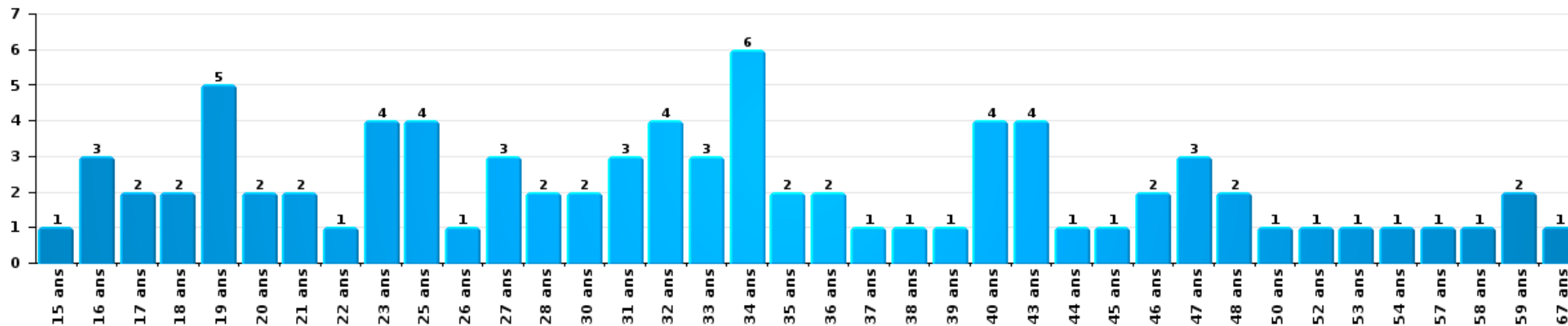
Nombre de suspects-fait par âge (chronologique)





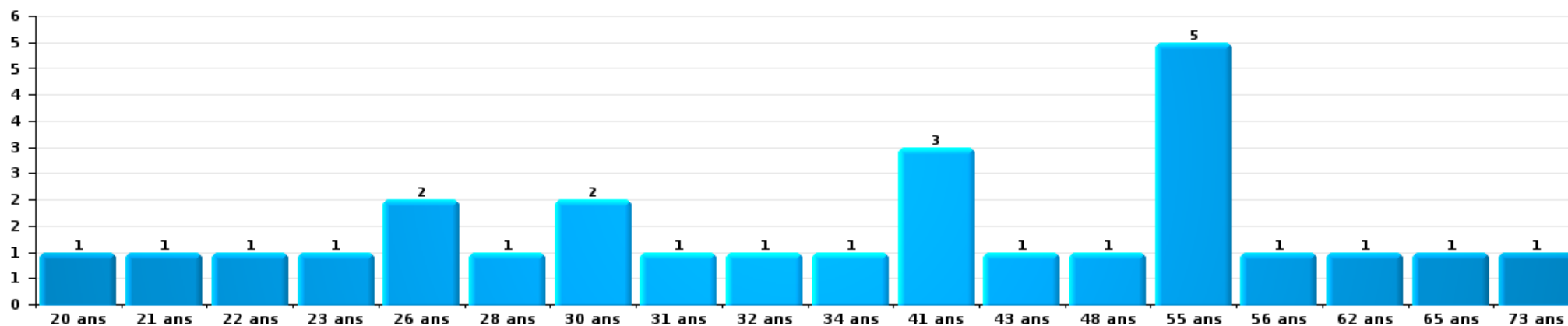
Drogues

Nombre de suspects-fait par âge (chronologique)



Fraude

Nombre de suspects-fait par âge (chronologique)





## 2.4. Nombre de suspects-fait selon l'âge des suspects identifiés (TOP 5 des figures criminelles)

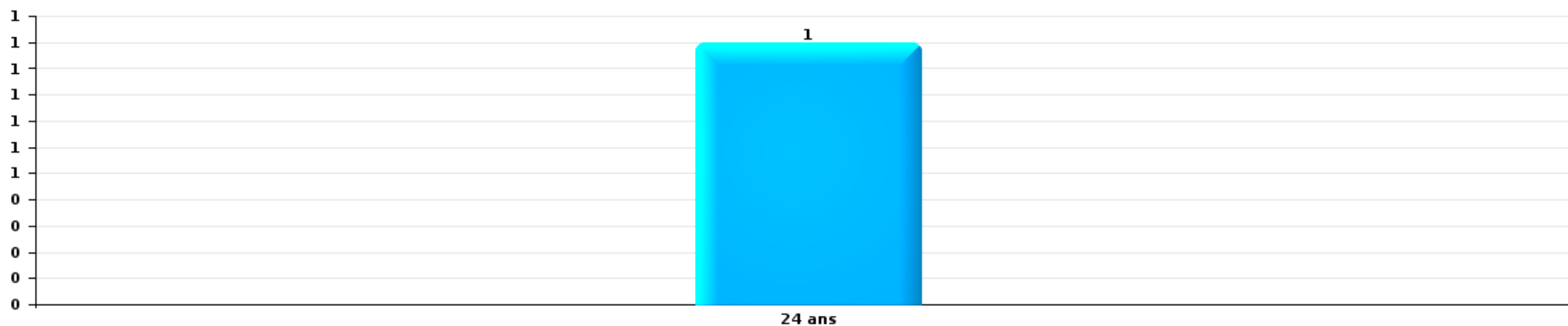
1) Lorsqu'un même suspect a commis plusieurs faits durant la période considérée, il est aussi comptabilisé plusieurs fois, qu'il ait le même âge ou non – 2) Les suspects au-dessous de 14 ans et à partir de 90 ans ne sont pas repris dans le tableau (voir également la note méthodologique)

### Blankenberge

2025

### Cambrilage dans bâtiment (total)

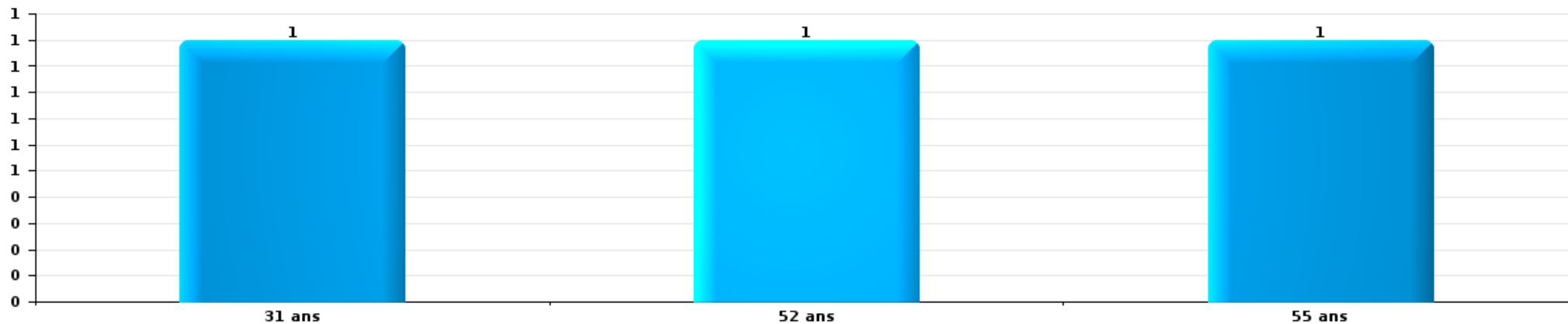
Nombre de suspects-fait par âge (chronologique)





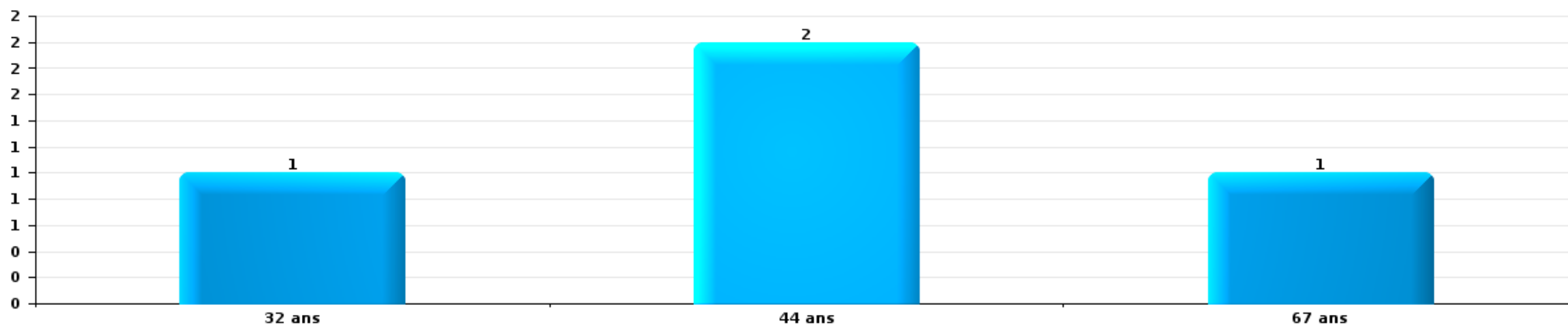
Dégradation de voiture

Nombre de suspects-fait par âge (chronologique)



Vol de vélo

Nombre de suspects-fait par âge (chronologique)



# ***STATISTIQUES POLICIERES DE CRIMINALITE***

---

*LIEU DE PERPETRATION: COMMUNE*

**Blankenberge**

***ANNEXE I: DETAIL PAR CATEGORIE DE DELIT  
CODE PENAL***



**Blankenberge**

**Infraction Code pénal**

**Infr. contre l'intégrité physique**

			2000	2015	2016	2017	2018	2019	2020	2021	2022	2023	2024	2025
Assassinat	Autres	Acc.		1										
		Tent.		1						2		1		
	Sous-total		2						2		1			
Meurtre	Non spécifié	Tent.					1							
	Autres	Tent.			1	3	1	6	7	4	4	4	3	3
	Sous-total			1	3	2	6	7	4	4	4	4	3	3
Torture et maltraitance	Traitement inhumain	Acc.		1				1						
		Sous-total		1				1						
Coups et/ou blessures vol. en sphère familiale	Entre partenaires ou ex-partenaires	Acc.	15	62	62	75	78	61	60	59	69	83	76	49
	Lors d'un différend familial en général	Acc.	21											
	Par les parents envers un mineur	Acc.	1	6	2	2	3	4	3	1	4	2	4	4
	Par les parents envers personne vulnérable	Acc.									1		1	
	Envers les parents	Acc.	1	1	1	7	4	4		2	2	5	3	1
	Envers d'autres ascendants directs ou collatéraux	Acc.		2	6	1	4	6		2	3	3	3	1
	Sous-total		38	71	71	85	89	75	63	64	79	93	87	55
Coups et/ou blessures vol. hors sphère familiale	Bagarres (=coups réciproques)	Acc.	37	28	22	42	35	30	27	26	72	64	68	33
	Coups envers fonctionnaire de police	Acc.	13	6	7	5	7	7	7	4	9	7	2	1
	Envers un mineur par une pers. ayant autorité	Acc.	1		2		2	4	5		1			1
	Envers un mineur qualité de l'auteur inconnue	Acc.	4		4		3	3	3	7	1	3	4	
	Envers pers. vulnérable (qualité auteur inconnue)	Acc.									1	1		
	Envers un mineur par cohabitant sans rel. Autorité	Acc.									1		1	
	Coups envers personnel transport public	Acc.		1			2	1			1		1	
	Coups envers personnel autre service public	Acc.			1			1	3				1	
	Coups envers profession médicale	Acc.			2				1	1				1
	Coups envers personnel institut d'enseignement	Acc.		1					1					
	Non spécifié	Acc.	108	88	89	97	93	103	62	67	81	116	113	45
Sous-total		163	124	127	144	142	151	108	104	167	192	190	80	
Abstention coupable		Acc.		1		1	3			2	3	3	2	4
		Sous-total		1		1	3			2	3	3	2	4



Infr. contre l'intégrité physique

			2000	2015	2016	2017	2018	2019	2020	2021	2022	2023	2024	2025
Autres infr. volontaires. c/ l'intégrité phys.	Privation de soins à enfant ou personne vulnérable	Acc.							1	2				
	Délaissement d'enfant ou personne vulnérable	Acc.				1								
	Abandon d'enfant dans le besoin	Acc.			1									
	Administration substances nuisibles	Acc.						1			3			
	Empoisonnement de denrées	Tent.		1										
	Entrave méchante à la circulation	Acc.			2	2	1			1	3	1		
	Voies de faits et violences légères	Acc.	45	71	40	60	39	15	8	4	4	5	6	6
	<b>Sous-total</b>		<b>45</b>	<b>72</b>	<b>43</b>	<b>63</b>	<b>40</b>	<b>16</b>	<b>9</b>	<b>7</b>	<b>10</b>	<b>6</b>	<b>6</b>	<b>6</b>
Infr. involontaires contre l'intégrité physique	Homicides involontaires	Acc.												1
	Coups et/ou blessures involontaires	Acc.	18	5	6	3	1		2		2	2	1	1
	Abstention d'entretien enfant/personne vulnérable	Acc.				1								
	Morsure de chien	Acc.	1	3	4	3	3	10	7	3	5	7		2
	<b>Sous-total</b>		<b>19</b>	<b>8</b>	<b>10</b>	<b>7</b>	<b>4</b>	<b>10</b>	<b>9</b>	<b>3</b>	<b>7</b>	<b>9</b>	<b>1</b>	<b>4</b>
	<b>Total</b>		<b>265</b>	<b>279</b>	<b>252</b>	<b>303</b>	<b>280</b>	<b>259</b>	<b>196</b>	<b>186</b>	<b>270</b>	<b>308</b>	<b>289</b>	<b>152</b>



Infr. contre la liberté individuelle

		2000	2015	2016	2017	2018	2019	2020	2021	2022	2023	2024	2025
Prise d'otages	Acc.		1				1	1					
	Sous-total		1				1	1					
Enlèvement de mineur ou personne vulnérable	Enlèvement parental	Acc.			1						2		
	Autre enlèvement	Acc.	1										
		Tent.	1			1		1					
	Sous-total	2	1		1	1		1			2		
Détenion par un particulier	Acc.	2	3	1	1	4	1	1	1	3	3	3	3
	Sous-total	2	3	1	1	4	1	1	1	3	3	3	3
	Total	4	5	1	2	5	2	3	1	3	5	3	3



Infr. contre les mœurs

			2000	2015	2016	2017	2018	2019	2020	2021	2022	2023	2024	2025	
Viol n'ayant pas causé la mort	Victime < 10a	Acc.	1	2	3	1	2		1	1	1				
	Victime 10a - 14a	Acc.	1	1	2			2		1					
	Victime 14a - 16a	Acc.	1		1	3			3	1					
	Victime 16a - 18a	Acc.		1			3	1	2	2					
	Victime majeure	Acc.		3	3	3	4	6	4	7	4				
		Tent.	1												
	Victime âge inconnu	Acc.					1								
	<b>Sous-total</b>		<b>4</b>	<b>7</b>	<b>9</b>	<b>7</b>	<b>10</b>	<b>9</b>	<b>10</b>	<b>12</b>	<b>5</b>				
Viol avec conséquence inconnue		Acc.								1					
		<b>Sous-total</b>								<b>1</b>					
Viol n'ayant pas causé la mort (nvCPS)	Victime < 16a	Acc.									6	5	2		
	Victime 16a - 18a	Acc.									1		2		
	Victime majeure	Acc.									7	4	7	6	
		Tent.									1	1			
	<b>Sous-total</b>									<b>15</b>	<b>10</b>	<b>11</b>	<b>6</b>		
Attentat à la pudeur ayant causé la mort	Victime majeure	Acc.				1									
		<b>Sous-total</b>				<b>1</b>									
Attentat à la pudeur avec violence / menace	Victime < 16a	Acc.	2	1	1	1	1	1		1					
	Victime 16a - 18a	Acc.					1								
	Victime majeure	Acc.	3		1	1	2	3	1	4	5				
	<b>Sous-total</b>		<b>5</b>	<b>1</b>	<b>2</b>	<b>2</b>	<b>4</b>	<b>4</b>	<b>1</b>	<b>5</b>	<b>5</b>				
Attentat à la pudeur sans violence / menace	Victime < 16a	Acc.	3	1	4	3	2	5	3	2	1				
	Victime 16a - 18a	Acc.			4	2		1		4					
	Victime âge inconnu	Acc.	1	1			2	2	2	4					
	<b>Sous-total</b>		<b>4</b>	<b>2</b>	<b>8</b>	<b>5</b>	<b>4</b>	<b>8</b>	<b>5</b>	<b>10</b>	<b>1</b>				
Atteinte intégrité sexuelle sans mort (nvCPS)	Victime < 16a	Acc.									4	3	2		
	Victime 16a - 18a	Acc.									1	2			
	Victime majeure	Acc.									5	5	5	2	
		Tent.									1				
	<b>Sous-total</b>									<b>11</b>	<b>10</b>	<b>7</b>	<b>2</b>		
Pornographie enfantine	Détention	Acc.			1		2		3	8	6				
	Distribution	Acc.		1	2	1	5	1	4	4	3				
	Accès pornographie enfantine via technologie	Acc.							1		1				
	Non spécifié	Acc.				1									
	<b>Sous-total</b>		<b>1</b>	<b>3</b>	<b>1</b>	<b>8</b>	<b>1</b>	<b>8</b>	<b>12</b>	<b>10</b>					
Pornographie		Acc.			1					1					
		<b>Sous-total</b>		<b>1</b>						<b>1</b>					



**Infr. contre les mœurs**

			2000	2015	2016	2017	2018	2019	2020	2021	2022	2023	2024	2025
Incitation à la débauche	Victime mineure	Acc.			1	7		2	3	2	1			
		Tent.			2									
	Age victime inconnu	Acc.						1			1			
	Autre publicité pour débauche	Acc.				1	2	1						
		Sous-total			3	7	1	5	4	2	2			
Exploitation de la débauche d'autrui	Victime mineure	Acc.							1	1				
		Tent.		1										
	Victime majeure	Acc.	2							1				
	Age victime inconnu	Acc.	1							1				
		Sous-total	3	1					1	3				
Outrage public aux bonnes mœurs	Actions (exhibitionnisme, etc.)	Acc.	4	1	2	1	4	2	4	5	4			
	Ecrits, images, objets	Acc.	4	3	8	7	3	2	1	5	5			
	Obscénités en public	Acc.			1	1								
	Exhibitionnisme (nvCPS)	Acc.									1	5	4	3
	Contenu pornographique extrême ou violent (nvCPS)	Acc.											2	1
		Sous-total	8	4	11	8	8	4	5	10	10	5	6	4
Voyeurisme	Observation/enregistrement de nudité ou intimité	Acc.			1			2		6	1			
	Diffusion enregistrement nudité ou intimité	Acc.				6		1	3	3	1			
		Sous-total			1	6		3	3	9	2			
Voyeurisme direct (nvCPS)	Victime < 16a	Acc.									1	1		
	Victime majeure	Acc.									2	1		
		Sous-total									3	2		
Voyeurisme via moyen technique ou autre (nvCPS)	Victime < 16a	Acc.									1	1	1	1
	Victime 16a - 18a	Acc.									1			2
	Victime majeure	Acc.									1	1		2
		Sous-total									3	2	1	5
Diffusion de contenu à caractère sexuel (nvCPS)	Victime < 16a	Acc.									1	1	3	2
	Victime 16a - 18a	Acc.										1		1
	Victime majeure	Acc.												3
		Sous-total									1	2	3	6
Diffusion contenu sex. but méchant/lucrat. (nvCPS)	Victime < 16a	Acc.									1		1	1
	Victime 16a - 18a	Acc.												1
	Victime majeure	Acc.										3	3	1
		Tent.										1		
		Sous-total								1	4	4	3	
Diffusion contenu caract. sex.-indéterminé (nvCPS)		Acc.												1
		Sous-total												1
Grooming (contact par ICT avec mineur < 16 ans)		Acc.			1	1	1		1	1				
		Sous-total			1	1	1		1	1				

FPF/DGR/DR1/BIPOL - Statistiques policières de criminalité (date de clôture: 31/10/2025)  
 Les données pour les années 2001 jusqu'à 2014 ne sont plus publiées mais restent disponibles sur demande auprès du service BIPOL.  
 Les données pour 2025 ne concernent que le 1er semestre.



**Infr. contre les mœurs**

			2000	2015	2016	2017	2018	2019	2020	2021	2022	2023	2024	2025
Grooming offline - sans ICT (nvCPS)	Victime < 16a	Acc.										1		
		Sous-total										1		
Grooming online - avec ICT (nvCPS)	Victime < 16a	Acc.									1	2		
	Victime 16a - 18a	Acc.											1	
		Sous-total									1	2	1	
Exploitation sexuelle mineurs-prostitution (nvCPS)	Incitation à la débauche/prostit. (nvCPS)	Acc.									1		1	1
		Sous-total									1		1	1
Images d'abus sexuels de mineurs (nvCPS)	Production/diffusion images abus sexuels (nvCPS)	Acc.									1	2	9	2
	Détention/acquisition images abus sexuels (nvCPS)	Acc.									1	4	1	4
		Sous-total									2	6	10	6
Abus de la prostitution - personne majeure (nvCPS)		Acc.										1		
		Sous-total										1		
<b>Total</b>			<b>24</b>	<b>16</b>	<b>39</b>	<b>37</b>	<b>37</b>	<b>34</b>	<b>38</b>	<b>65</b>	<b>74</b>	<b>45</b>	<b>44</b>	<b>34</b>



**Infr. contre autres valeurs morales et sentiments**

			2000	2015	2016	2017	2018	2019	2020	2021	2022	2023	2024	2025
Harcèlement	Harcèlement par téléphone (OLD)	Acc.	8											
		Acc.	6	46	31	56	39	36	28	17	35	33	53	21
	Sous-total	14	46	31	56	39	36	28	17	35	33	53	21	
Violation de sépulture		Acc.			1								3	
		Sous-total			1								3	
Violation du secret professionnel		Acc.				1		1		1				
		Sous-total				1		1		1				
Atteinte à l'honneur	Calomnie et diffamation	Acc.	13	13	13	19	17	19	6	9	6	13	10	4
	Déclaration calomnieuse	Acc.			1						1	2		
	Imputation calomnieuse	Acc.		2	2	1	3	1	1	4			2	
	Divulgateion méchante	Acc.				3		2				1		
	Injures (Délit)	Acc.	4	6	11	15	11	6	3	1	2	1		1
	Non spécifié	Acc.		1		1								
	Sous-total	17	22	27	39	31	28	10	14	9	17	12	5	
Vie privée	Violation de domicile par un particulier	Acc.	8	3	10	4	5	2	5	6	3	8	12	1
		Acc.	3		1			2			2	1		
	Sous-total	11	3	11	4	5	4	5	6	5	9	12	1	
Tapage nocturne		Acc.	19	2	1		3					3	1	
		Sous-total	19	2	1		3					3	1	
Violation de communication par particulier		Acc.								1				
		Sous-total								1				
Abus faiblesses de personnes		Acc.		1	1	1	1							
		Sous-total		1	1	1	1							
Vie privée moeurs: publication identité victime		Acc.							1	1	1	4		
		Sous-total							1	1	1	4		
Cyberlokkng (leurre de mineur par ICT)		Acc.								1	1			
		Sous-total								1	1			
Attirer ou utiliser mineur ou personne vulnérable		Acc.				1								
		Sous-total				1								
Occupation bien d'autrui (squatter)	Pénétrer / occuper / séjourner (bien non habité)	Acc.					2		3	3		2		2
		Acc.										1		
	Sous-total					2		3	3		3			2
	Total	61	74	72	102	81	69	47	44	51	69	81	29	



Infr. relative au statut juridique de l'enfant

			2000	2015	2016	2017	2018	2019	2020	2021	2022	2023	2024	2025
Non-représentation d'enfants	Par les parents	Acc.	3				5							
	Par une personne qui en a la charge	Acc.					1							
Sous-total			3				6							
Total			3				6							



Vol et extorsion

			2000	2015	2016	2017	2018	2019	2020	2021	2022	2023	2024	2025
Vol avec circ. aggr.	Avec violence	Acc.	8	7	8	4	8	9	8	11	13	9	5	2
		Tent.	6	5	5	1	3	3	1	1		5		
	Sans violence	Acc.	63	88	92	101	87	72	69	70	54	79	73	34
		Tent.	13	37	39	84	65	37	42	47	29	42	17	18
<b>Sous-total</b>			<b>90</b>	<b>137</b>	<b>144</b>	<b>190</b>	<b>163</b>	<b>121</b>	<b>120</b>	<b>129</b>	<b>96</b>	<b>135</b>	<b>95</b>	<b>54</b>
Vol sans circ. aggr.	Avec violence	Acc.		5	4	6	8	2	8	6	6	8	4	4
		Tent.			2	1	2		1	1		2		
	Sans violence, Vol à la tire	Acc.	42	98	78	77	78	50	24	30	36	27	20	8
		Tent.				1	1							
	Sans violence, Vol d'usage	Acc.	1		1		1	2		1	1	2		1
		Tent.											1	
	Sans violence, Vol domestique	Acc.	5	7	11	10	11	9	6	5	8	6	9	4
		Inc.	286											
Sans violence	Acc.	640	469	509	460	577	423	375	363	390	439	373	162	
	Tent.	9	4	8	10	11	6	15	17	10	13	9	2	
<b>Sous-total</b>			<b>983</b>	<b>583</b>	<b>613</b>	<b>565</b>	<b>689</b>	<b>492</b>	<b>429</b>	<b>423</b>	<b>451</b>	<b>497</b>	<b>416</b>	<b>181</b>
Vol non spécifié	Acc.	146												
	Tent.	35												
<b>Sous-total</b>			<b>181</b>											
Extorsion	Acc.	5	4	8	3	4	4	7	3	8	3	5	5	
	Tent.	2	7	4	4	6	2	3	5	7	4	2	1	
<b>Sous-total</b>			<b>7</b>	<b>11</b>	<b>12</b>	<b>7</b>	<b>10</b>	<b>6</b>	<b>10</b>	<b>8</b>	<b>15</b>	<b>7</b>	<b>7</b>	<b>6</b>
<b>Total</b>			<b>1.261</b>	<b>731</b>	<b>769</b>	<b>762</b>	<b>862</b>	<b>619</b>	<b>559</b>	<b>560</b>	<b>562</b>	<b>639</b>	<b>518</b>	<b>241</b>



**Fraude**

		2000	2015	2016	2017	2018	2019	2020	2021	2022	2023	2024	2025
Blanchiment d'argent	Acc.				3	1	2	6	7	6	10	14	5
	Sous-total				3	1	2	6	7	6	10	14	5
Recel	Recel simple	Acc.	1	1	2	2		3	2	1	2	1	
		Tent.								1			
	Recel qualifié	Acc.	3										
	Non spécifié	Acc.										1	
	Sous-total	4	1	2	2		3	2	1	3	1	1	
Grivèlerie	Carburant / lubrifiant	Acc.	7			1							
	Boissons et aliments	Acc.	3	9	7	5	11	7	2	1	10	7	16
	Voiture de location	Acc.	2	3	2	2	3	7	3	3	3	3	2
	Logements	Acc.	7	10	6	4	7	2	3	3	3	4	6
	Non spécifié	Acc.	5										
		Sous-total	24	22	15	12	21	16	8	7	16	14	24
Détournement et destruction frauduleuse	Cel frauduleux	Acc.	38	42	41	41	30	39	19	21	17	26	23
		Tent.							1				
	D'argent, de papiers, etc.	Acc.		1	1							2	
	D'objets saisis	Acc.								1			
	D'héritage	Acc.							1				
	Non spécifié	Acc.	4			1	2	1	1	1	1		
	Sous-total	42	43	42	42	32	40	21	23	19	28	23	8
Escoquerie	Fraude par internet	Acc.		24	32	39	58	79	94	113	123	98	108
		Tent.		16	5	7	11	9	1	4	7	6	1
	Escoquerie sans internet	Acc.		24	13	23	14	14	16	25	12	7	8
		Tent.		13	7	6	5	5	4	1			
	Non spécifié	Acc.	38										
		Tent.	4										
	Sous-total	42	77	57	75	88	107	115	143	142	111	117	66
Tromperie	Marchandises vendues / travail fourni	Acc.											1
	Endossement frauduleux de factures	Acc.	1										
	Sous-total	1											1
Abus de confiance et infr. apparentées	Abus de confiance	Acc.	21	13	7	20	15	20	12	10	18	14	14
		Tent.	1										
	Abus des faiblesses	Acc.	3	3		1	1		3		2	1	1
	Sous-total	25	16	7	21	16	20	15	10	20	15	14	10
Abus de biens sociaux	Par des sociétés	Acc.					1						
	Non spécifié	Acc.		1									
	Sous-total			1			1						



**Fraude**

		2000	2015	2016	2017	2018	2019	2020	2021	2022	2023	2024	2025
Infr. liées à l'insolvabilité	Par le débiteur	Acc.		1		1				1	1	1	
	Non spécifié	Acc.		1				2					
		Sous-total	1	2		1		2		1	1	1	
Chèques sans provision		Acc.	14										
		Sous-total	14										
		Total	153	159	126	155	159	189	169	191	207	180	194



Dégradation de la propriété

			2000	2015	2016	2017	2018	2019	2020	2021	2022	2023	2024	2025	
Incendie volontaire	Dans lieu habité (de jour)	Acc.		1				1			2	1		3	
		Tent.		1									1	1	
	Dans lieu habité (de nuit)	Acc.			1	1			6			3		1	
		Tent.										1			
	Dans lieu habité (moment indéterminé)	Acc.					1								
	Dans un autre lieu (de jour)	Acc.		3			1	1	1		1	3		2	2
		Tent.	2	3		1			1		3	1		1	
	Dans un autre lieu (de nuit)	Acc.						1					1		
		Tent.												1	
Dans un autre lieu (moment indéterminé)	Acc.							1		1	1	1	1		
	Tent.														
Non spécifié	Acc.	1													
	Sous-total		3	8	1	2	3	10		5	11	4	6	5	
Destruction par explosion volontaire	Dans un autre lieu (de nuit)	Acc.			1										
	Sous-total			1											
Incendie involontaire		Acc.	21	13	13	18	10	13	12	9	4	6	4	7	
	Sous-total		21	13	13	18	10	13	12	9	4	6	4	7	
Destruction, dénaturation, dégradation	Avec circ. aggr.	Acc.	8			1									
	Destruction de biens agricoles	Acc.						1							
	Non spécifié	Acc.	160		1					1					
	Sous-total		168	1	1			1		1					
Vandalisme	Sur véhicules	Acc.	67	123	164	82	101	64	72	90	79	62	82	28	
		Tent.											1		
	Sur autres biens mobiliers	Acc.	126	47	44	42	34	34	27	15	10	42	26	12	
		Tent.	1			1									
	Graffitis	Acc.	1	8	7	1	11	4	4	5	2	4	8	3	
	Autres détériorations sur biens immobiliers	Acc.	26	115	110	91	107	117	84	114	113	108	75	49	
		Tent.								1					
Dégradation de clôture	Acc.		1	1		2	1		1						
	Sous-total		221	294	326	217	255	220	188	225	204	216	192	92	
	Total		413	315	342	238	268	244	200	240	219	226	202	104	



Infr. contre la Sécurité de l'Etat

			2000	2015	2016	2017	2018	2019	2020	2021	2022	2023	2024	2025
Terrorisme	Groupe terroriste	Tent.				1								
	Diffuser un message qui incite au terrorisme	Acc.						1						
Sous-total						1		1						
Total						1		1						



Infr. contre la sécurité publique

			2000	2015	2016	2017	2018	2019	2020	2021	2022	2023	2024	2025
Organisation criminelle	Acc.			2			1			1	1			
	Sous-total			2			1			1	1			
Association de malfaiteurs	Acc.	1		2	2	2	1	3	1		1	2	3	
	Sous-total	1		2	2	2	1	3	1		1	2	3	
Evasion de prisonniers	Non-respect surveillance électronique	Acc.		9	8	9	9	7	3	5	4	8	4	2
	Non spécifié	Acc.	1											1
	Sous-total	1		9	8	9	9	7	3	5	4	8	4	3
Recel	Recel de criminel	Acc.								1				
	Sous-total									1				
Menaces	Menace d'attentat	Acc.	1		1			1	1	1	1			
	Verbales	Acc.	53	30	33	39	32	28	26	34	36	31	34	11
		Tent.	1											
	Ecrites	Acc.	3	15	12	18	19	14	11	8	15	13	16	7
	Par gestes, emblèmes	Acc.	18	8	12	14	9	10	8	15	17	31	22	10
	Alerte à la bombe	Acc.								3	2	3	2	2
	Non spécifié	Acc.	4											
	Sous-total		80	53	58	71	60	53	49	60	72	77	74	29
	Total		82	66	68	82	71	63	53	67	78	87	81	32



Infr. contre l'autorité publique

		2000	2015	2016	2017	2018	2019	2020	2021	2022	2023	2024	2025	
Violence c/ personnes investies autorité publique	Acc.			1	1	1	1		2	1	2	1		
	Sous-total			1	1	1	1		2	1	2	1		
Rébellion	Rébellion armée	Acc.	2	1	2	2					1	1		
	Rébellion non armée	Acc.	20	26	20	15	17	11	15	16	18	19	5	
	Non spécifié	Acc.												
		Sous-total	26	22	27	22	17	17	11	15	16	19	20	5
Outrages	Acc.	11	2	8	7	4	4	8	5	6	10	5	3	
	Sous-total	11	2	8	7	4	4	8	5	6	10	5	3	
Autres infractions	Bris de scellés	Acc.	1							2				
	Entraves exercice fonction judiciaire	Acc.	1							1		1		
	Imprimés sans éditeur responsable	Acc.	1										1	
		Sous-total	1	2							3		1	1
		Total	38	26	36	30	22	22	19	22	26	31	27	9



Infr. contre la foi publique

			2000	2015	2016	2017	2018	2019	2020	2021	2022	2023	2024	2025
Faux en écritures	Faux en écritures	Acc.	15	59	34	13	11	20	8	18	8	14	7	
	Usage de faux en écrit. et écrit. falsifiées	Acc.	5	45	32	5	4	10	6	8	2	8	2	1
		Tent.	1		1									
		Sous-total		21	104	67	18	15	30	14	26	10	22	9
Usurpation	Immixtion dans fonctions publiques	Acc.											1	
	De fonctions	Acc.		1	6	1	2	1	1	1	1	4	1	2
	De titres	Acc.				1				2				
	De nom	Acc.	6	9	7	8	17	11	16	16	11	11	5	4
	Sous-total		6	10	13	10	19	12	17	19	12	15	7	6
Contrefaçon / falsification	Contrefaçon	Acc.	1	11	6	1	2	3	1	1	5	1	3	1
	Falsification	Acc.	1	3		1	1	1	2	1	2		1	1
		Sous-total	2	14	6	2	3	4	3	2	7	1	4	2
Fausses monnaies	Emission	Acc.	4			3	5	3	1	1	2		2	2
	Non spécifié	Acc.	17											
		Tent.	3											
	Autres	Acc.						1			2			
	Sous-total	24			3	5	4	1	1	4		2	2	
Faux en justice	Fausses déclarations	Acc.	1	1		2		1						
		Sous-total	1	1		2		1						
		Total	54	129	86	35	42	51	35	48	33	38	22	11



**Blankenberge**

**Infraction Code pénal**

**Infr. contre la famille**

	2000	2015	2016	2017	2018	2019	2020	2021	2022	2023	2024	2025
<b>Abandon de famille</b> Acc.	3											
Sous-total	3											
<b>Refus du droit aux relations personnelles</b> Acc.	32	21	15	6	9	14	19	21	13	20	11	4
Sous-total	32	21	15	6	9	14	19	21	13	20	11	4
<b>Non-acquittement pension alimentaire</b> Acc.	17	3	1	4			3		2			
Sous-total	17	3	1	4			3		2			
<b>Non spécifié</b> Acc.	1						1					
Sous-total	1						1					
<b>Total</b>	<b>53</b>	<b>24</b>	<b>16</b>	<b>10</b>	<b>9</b>	<b>14</b>	<b>23</b>	<b>21</b>	<b>15</b>	<b>20</b>	<b>11</b>	<b>4</b>

**Criminalité informatique**

	2000	2015	2016	2017	2018	2019	2020	2021	2022	2023	2024	2025
<b>Hacking</b> Acc.		5	7	7	8	14	17	10	19	11	27	23
Tent.							1		1	1		
Sous-total		5	7	7	8	14	18	10	20	12	27	23
<b>Faux en informatique</b> Acc.		3	3	1	3		2	3	4	5	4	2
Sous-total		3	3	1	3		2	3	4	5	4	2
<b>Fraude informatique</b> Acc.		22	23	19	34	21	71	84	92	96	130	55
Tent.		8	5		1	2	18	1	4	1	1	
Sous-total		30	28	19	35	23	89	85	96	97	131	55
<b>Sabotage</b> Acc.		5			3				1			
Sous-total		5			3				1			
<b>Total</b>		<b>43</b>	<b>38</b>	<b>27</b>	<b>49</b>	<b>37</b>	<b>109</b>	<b>98</b>	<b>121</b>	<b>114</b>	<b>162</b>	<b>80</b>



Exercice illégal de l'autorité publique

		2000	2015	2016	2017	2018	2019	2020	2021	2022	2023	2024	2025
Corruption publique	Acc.	1											
	Sous-total	1											
Violation de domicile par fonctionnaire public	Acc.	1											
	Sous-total	1											
Actes arbitraires	Acc.	1				1			1				
	Sous-total	1				1			1				
	Total	3				1			1				

Marchand de sommeil

		2000	2015	2016	2017	2018	2019	2020	2021	2022	2023	2024	2025
Sans circ. aggr.	Acc.		1	2	3		2						
	Sous-total		1	2	3		2						
	Total		1	2	3		2						

Traite des êtres humains

		2000	2015	2016	2017	2018	2019	2020	2021	2022	2023	2024	2025
Exploitation sexuelle	Acc.				1						1	1	
	Sous-total				1						1	1	
Exploitation économique	Acc.			3									
	Sous-total			3									
	Total			3	1						1	1	

Autres infractions Code pénal

		2000	2015	2016	2017	2018	2019	2020	2021	2022	2023	2024	2025
	Acc.						1					1	
	Sous-total						1					1	
	Total						1					1	



Contravention Code pénal

		2000	2015	2016	2017	2018	2019	2020	2021	2022	2023	2024	2025
Injures (Contravention)	Acc.	15											
	Sous-total	15											
Autres contraventions CP	Acc.	243											1
	Tent.	2											
	Sous-total	245											1
Total		260											1

# ***STATISTIQUES POLICIERES DE CRIMINALITE***

---

*LIEU DE PERPETRATION: COMMUNE*

**Blankenberge**

***ANNEXE II: DETAIL PAR CATEGORIE DE DELIT  
LOIS SPECIALES***



**Blankenberge**

**Infraction Lois spéciales**

**Drogues**

			2000	2015	2016	2017	2018	2019	2020	2021	2022	2023	2024	2025	
Détention		Acc.	59	140	134	190	184	187	120	238	215	173	137	79	
		Tent.		1											
		Sous-total	59	141	134	190	184	187	120	238	215	173	137	79	
Usage	Usage en groupe	Acc.	2												
		Tent.	1												
	Usage individuel	Acc.	13												
		Faciliter l'usage	Acc.		5	2	7	1	7	12	1	10	5	4	
		Incitation à l'usage	Acc.		4	1	1		1	3	1	6	2		
	Désordre, scandale ou danger dans un espace public	Acc.		5	6	3	8	3	1		4	7	7	4	
Sous-total	16	14	9	11	9	11	16	2	20	14	11	4			
Importation et exportation		Acc.	19	2		3	2	1		2	1	1		1	
		Sous-total	19	2		3	2	1		2	1	1		1	
Fabrication		Acc.		2	1	3	2		6		2	1	3	1	
		Sous-total		2	1	3	2		6		2	1	3	1	
Commerce		Acc.	9	29	20	16	25	29	18	29	45	29	24	18	
		Sous-total	9	29	20	16	25	29	18	29	45	29	24	18	
Autres		Acc.	2		1	1	3	2	3	2	1	2	3	1	
		Sous-total	2		1	1	3	2	3	2	1	2	3	1	
<b>Total</b>			<b>105</b>	<b>188</b>	<b>165</b>	<b>224</b>	<b>225</b>	<b>230</b>	<b>163</b>	<b>273</b>	<b>284</b>	<b>220</b>	<b>178</b>	<b>104</b>	



Législation sur les étrangers

			2000	2015	2016	2017	2018	2019	2020	2021	2022	2023	2024	2025
Transmigration illégale	Mariages simulés/blancs sans récompense/contrainte	Acc.		4	2		2		1	5	2	1	4	
		Tent.		2			1			1	2		2	
	Cohab. légale de complais. sans récompense/contr.	Acc.				1								
	Accès au territoire	Acc.	2	17	30	48	86	54	68	60	40	34	35	10
	Séjour	Acc.	2	34	59	43	49	37	62	47	26	47	47	15
	Éloignement	Acc.	1			1								
	Pas de port de documents d'identité ou de voyage	Acc.		1	1		1							1
	Inscription au registre des étrangers	Acc.			1				1		1		2	
	<b>Sous-total</b>		<b>5</b>	<b>58</b>	<b>93</b>	<b>93</b>	<b>139</b>	<b>91</b>	<b>132</b>	<b>113</b>	<b>71</b>	<b>82</b>	<b>90</b>	<b>26</b>
Mariages simulés/blancs avec récompense/contrainte	Recours à la contrainte	Acc.				1								
	<b>Sous-total</b>				<b>1</b>									
Trafic d'êtres humains		Acc.				1	1							
	<b>Sous-total</b>				<b>1</b>	<b>1</b>								
Aide au séjour illégal		Acc.		2			1					2		
	<b>Sous-total</b>			<b>2</b>			<b>1</b>					<b>2</b>		
Autres		Acc.	1		1								1	
	<b>Sous-total</b>		<b>1</b>		<b>1</b>								<b>1</b>	
	<b>Total</b>		<b>6</b>	<b>60</b>	<b>94</b>	<b>94</b>	<b>141</b>	<b>92</b>	<b>132</b>	<b>113</b>	<b>71</b>	<b>84</b>	<b>91</b>	<b>26</b>



Environnement

			2000	2015	2016	2017	2018	2019	2020	2021	2022	2023	2024	2025
Déchets	Déchets par professionnel	Acc.		1	1	1			1	1	1			
	Déchets par particulier	Acc.		3	3	1		2	6	6	6	3	5	5
	Déchets par personne indéterminée	Acc.	5											
	Déchets: permis/autorisation	Acc.									1			
	Non spécifié	Acc.	1											
	<b>Sous-total</b>		<b>6</b>	<b>4</b>	<b>4</b>	<b>2</b>		<b>2</b>	<b>7</b>	<b>7</b>	<b>8</b>	<b>3</b>	<b>5</b>	<b>5</b>
Feux d'artifice		Acc.												1
	<b>Sous-total</b>													<b>1</b>
Autres que déchets	Urbanisme	Acc.	4	2				1	1		4		1	
	Permis d'environnement	Acc.						1				1	2	
	Bruit	Acc.	1	6	1		1							
	Pollution de l'eau	Acc.	2						2	1		1		
	Non spécifié	Acc.						1	1			1		
	Autres nuisances en matière d'environnement	Acc.	4		1	1						1		
	<b>Sous-total</b>		<b>11</b>	<b>8</b>	<b>2</b>	<b>1</b>	<b>1</b>	<b>3</b>	<b>4</b>	<b>1</b>	<b>5</b>	<b>3</b>	<b>3</b>	
Biodiversité / Faune et flore	Bien-être animal	Acc.	3	7	4	2	4	8	8	7	4	12	8	7
	Protection de la nature	Acc.	1	1	3							1		
	Destruction d'animaux	Acc.		1	1		1							
	<b>Sous-total</b>		<b>4</b>	<b>9</b>	<b>8</b>	<b>2</b>	<b>5</b>	<b>8</b>	<b>8</b>	<b>7</b>	<b>4</b>	<b>13</b>	<b>8</b>	<b>7</b>
	<b>Total</b>		<b>21</b>	<b>21</b>	<b>14</b>	<b>5</b>	<b>6</b>	<b>13</b>	<b>19</b>	<b>15</b>	<b>17</b>	<b>19</b>	<b>16</b>	<b>13</b>



**Armes et explosifs**

			2000	2015	2016	2017	2018	2019	2020	2021	2022	2023	2024	2025
Détention illégale	Arme à feu	Acc.		2	6	5	3		6	3	6	9	4	
	Arme blanche ou non à feu	Acc.		11	12	29	11	12	6	18	17	19	14	6
	Munition	Acc.						1		1	2	2	5	
	Non spécifié	Acc.	10											
		<b>Sous-total</b>	<b>10</b>	<b>13</b>	<b>18</b>	<b>34</b>	<b>14</b>	<b>13</b>	<b>12</b>	<b>22</b>	<b>25</b>	<b>30</b>	<b>23</b>	<b>6</b>
Port / transport illégal	Arme à feu	Acc.		3	1		1	2	3			1	2	1
	Arme blanche ou non à feu	Acc.		22	33	29	20	19	13	23	29	21	26	13
	Munition	Acc.							1			1		
	Objets et/ou substances non conçus comme armes	Acc.											1	2
	Non spécifié	Acc.	3											
		<b>Sous-total</b>	<b>3</b>	<b>25</b>	<b>34</b>	<b>29</b>	<b>21</b>	<b>21</b>	<b>17</b>	<b>23</b>	<b>29</b>	<b>23</b>	<b>29</b>	<b>16</b>
Commerce illégal	Arme à feu	Acc.							1				1	
	Arme blanche ou non à feu	Acc.				1								
		<b>Sous-total</b>				<b>1</b>			<b>1</b>				<b>1</b>	
Fabrication / réparation illégale	Arme à feu	Acc.										1		
		<b>Sous-total</b>										<b>1</b>		
Explosifs		Acc.											1	
		<b>Sous-total</b>											<b>1</b>	
Autre	Documents	Acc.									1	1		
	Vente par correspondance/internet d'arme à feu	Acc.			1				1					
	Mesures de sécurité	Acc.											1	
	Stockage	Acc.								1			1	
	Permis d'environnement	Acc.			1									
	Défaut signalement vol ou perte	Acc.											1	
	Non spécifié	Acc.	4											
		<b>Sous-total</b>	<b>4</b>		<b>2</b>				<b>1</b>	<b>1</b>	<b>1</b>	<b>1</b>	<b>3</b>	
		<b>Total</b>	<b>17</b>	<b>38</b>	<b>54</b>	<b>64</b>	<b>35</b>	<b>34</b>	<b>31</b>	<b>46</b>	<b>55</b>	<b>55</b>	<b>57</b>	<b>22</b>

FPF/DGR/DR/BIPOL - Statistiques policières de criminalité (date de clôture: 31/10/2025)  
 Les données pour les années 2001 jusqu'à 2014 ne sont plus publiées mais restent disponibles sur demande auprès du service BIPOL.  
 Les données pour 2025 ne concernent que le 1er semestre.



Protection de la personne

			2000	2015	2016	2017	2018	2019	2020	2021	2022	2023	2024	2025
Discrimination	Incitation à la discrimination	Acc.											5	
	Racisme et xénophobie	Acc.		1	2	6	1	1	5	5	3	4		
	Fondée sur son orientation sexuelle (homophobie)	Acc.				2	2					1		
	Fondée sur le sexe (sexisme)	Acc.			1						1	1		
	Fondée sur le handicap	Acc.					1							
	Fondée sur conviction religieuse ou philosophique	Acc.											1	
	Autre discrimination	Acc.				1							1	
	<b>Sous-total</b>			1	3	9	4	1	5	5	4	6	7	
Droits d'auteur		Acc.										1		
	<b>Sous-total</b>											1		
Protection de la vie privée		Acc.	7	4	4	3				1		1		
	<b>Sous-total</b>		7	4	4	3				1		1		
Caméras de surveillance		Acc.					1			1	1	1		
	<b>Sous-total</b>						1			1	1	1		
Droit à l'image		Acc.			3	2	4	2	2	4	1	1	2	
	<b>Sous-total</b>				3	2	4	2	2	4	1	1	2	
Protection des données personnelles		Acc.											3	
	<b>Sous-total</b>												3	
Autres		Acc.	1											
	<b>Sous-total</b>		1											
	<b>Total</b>		8	5	10	14	9	3	7	11	6	10	12	



**Blankenberge**

**Infraction Lois spéciales**

**Hormones et dopage**

		2000	2015	2016	2017	2018	2019	2020	2021	2022	2023	2024	2025
<b>Détention</b>	Acc.				1	2	1	1				2	
	Sous-total:				1	2	1	1				2	
	Total:				1	2	1	1				2	

**Loi du football**

		2000	2015	2016	2017	2018	2019	2020	2021	2022	2023	2024	2025
<b>Inciter à la haine ou à l'emportement</b>	Acc.											2	
	Sous-total:											2	
	Total:											2	

**Sécurité privée**

		2000	2015	2016	2017	2018	2019	2020	2021	2022	2023	2024	2025
<b>Entreprises de gardiennage / de sécurité</b>	Acc.	5			1				2	1	7	2	2
	Sous-total:	5			1				2	1	7	2	2
<b>Milices privées</b>	Acc.	1											
	Sous-total:	1											
	Total:	6			1				2	1	7	2	2



Protection de la jeunesse

		2000	2015	2016	2017	2018	2019	2020	2021	2022	2023	2024	2025
<b>Législation sur l'obligation scolaire</b>	Acc.	3	2			2			1			1	
	Sous-total:	3	2			2			1			1	
<b>Législation sur les dancings</b>	Acc.									1		1	
	Sous-total:									1		1	
<b>Législation sur la protection de la jeunesse</b>	Acc.	8	24	19	35	27	29	23	29	38	47	86	31
	Sous-total:	8	24	19	35	27	29	23	29	38	47	86	31
<b>Non spécifié</b>	Acc.								1		2		
	Sous-total:								1		2		
	Total:	11	26	19	35	29	29	23	31	39	49	88	31

Code pénal social

		2000	2015	2016	2017	2018	2019	2020	2021	2022	2023	2024	2025
<b>Harcèlement au travail</b>	Acc.			1		1					1	1	
	Sous-total:			1		1					1	1	
<b>Fraude sociale aux cotisations (travail au noir)</b>	Acc.		2	2	2		2	2	1	1			
	Sous-total:		2	2	2		2	2	1	1			
<b>Documents sociaux</b>	Acc.		1										
	Sous-total:		1										
<b>Sécurité sociale</b>	Acc.	1			1								
	Sous-total:	1			1								
<b>Infr. contre foi publique en droit pénal social</b>	Acc.		2		2	4	1	5	5	6	5	2	
	Sous-total:		2		2	4	1	5	5	6	5	2	
<b>Escroquerie en droit pénal social</b>	Acc.		4	7	4	1	4	2	3	1	2	1	1
	Sous-total:		4	7	4	1	4	2	3	1	2	1	1
<b>Autres</b>	Acc.												1
	Sous-total:												1
	Total:	1	9	10	9	6	7	9	9	8	8	4	2



Ivresse et alcool

		2000	2015	2016	2017	2018	2019	2020	2021	2022	2023	2024	2025
Ivresse publique	Acc.	295	328	284	249	249	214	144	178	199	219	194	70
	Tent.	3											
	Sous-total:	298	328	284	249	249	214	144	178	199	219	194	70
Distillerie clandestine	Acc.	1											
	Sous-total:	1											
Servir de l'alcool à une personne ivre	Acc.										1		
	Sous-total:										1		
Autres	Acc.	20											
	Sous-total:	20											
<b>Total:</b>		<b>319</b>	<b>328</b>	<b>284</b>	<b>249</b>	<b>249</b>	<b>214</b>	<b>144</b>	<b>178</b>	<b>199</b>	<b>220</b>	<b>194</b>	<b>70</b>

Législation sur les élections

		2000	2015	2016	2017	2018	2019	2020	2021	2022	2023	2024	2025
	Acc.	1											
	Sous-total:	1											
<b>Total:</b>		<b>1</b>											

Registre de population

		2000	2015	2016	2017	2018	2019	2020	2021	2022	2023	2024	2025
	Acc.	238	203	197	206	201	167	172	137	172	175	194	78
	Sous-total:	238	203	197	206	201	167	172	137	172	175	194	78
<b>Total:</b>		<b>238</b>	<b>203</b>	<b>197</b>	<b>206</b>	<b>201</b>	<b>167</b>	<b>172</b>	<b>137</b>	<b>172</b>	<b>175</b>	<b>194</b>	<b>78</b>



Carte d'identité

		2000	2015	2016	2017	2018	2019	2020	2021	2022	2023	2024	2025
<b>Pas en possession</b>	<b>Acc.</b>	90	2	1	1		1				1		
	<b>Sous-total:</b>	90	2	1	1		1				1		
<b>Refus de présentation</b>	<b>Acc.</b>	5	1	3	1				1		1		
	<b>Sous-total:</b>	5	1	3	1				1		1		
<b>Endommagée</b>	<b>Acc.</b>	1	1	5	2		1	3					
	<b>Sous-total:</b>	1	1	5	2		1	3					
<b>Non spécifié</b>	<b>Acc.</b>				1			1					
	<b>Sous-total:</b>				1			1					
<b>Autres</b>	<b>Acc.</b>	106	1		2	7	2	2					
	<b>Sous-total:</b>	106	1		2	7	2	2					
	<b>Total:</b>	202	5	9	7	7	4	6	1		2		



Santé publique

		2000	2015	2016	2017	2018	2019	2020	2021	2022	2023	2024	2025
<b>Politique de la santé</b>	Acc.								1				
	Sous-total:								1				
<b>Interdiction de fumer</b>	Acc.		4	1									
	Sous-total:		4	1									
<b>Législation médicaments</b>	Acc.									1	2		
	Sous-total:									1	2		
<b>Vente de tabac</b>	Acc.					1							
	Sous-total:					1							
<b>Denrées alimentaires</b>	Acc.	2		2	1		1	1	1	1		4	3
	Sous-total:	2		2	1		1	1	1	1		4	3
<b>Refus ou négligence respect mesures</b>	Acc.							1.875	344	9			
	Sous-total:							1.875	344	9			
<b>Autres</b>	Acc.	8						78	3			1	
	Sous-total:	8						78	3			1	
	<b>Total:</b>	<b>10</b>	<b>4</b>	<b>3</b>	<b>1</b>	<b>1</b>	<b>1</b>	<b>1.954</b>	<b>349</b>	<b>11</b>	<b>2</b>	<b>5</b>	<b>3</b>



Travail

		2000	2015	2016	2017	2018	2019	2020	2021	2022	2023	2024	2025
<b>Règlement général protection du travail</b>	<b>Acc.</b>	2		1		1							
	<b>Sous-total:</b>	2		1		1							
<b>Commerce ambulant</b>	<b>Acc.</b>	4	3	2	1		1			3	2		1
	<b>Sous-total:</b>	4	3	2	1		1			3	2		1
<b>Infractions mesure interdiction professionnelle</b>	<b>Acc.</b>			1	1		1				1		
	<b>Sous-total:</b>			1	1		1				1		
<b>Fraude sociale aux cotisations (travail au noir)</b>	<b>Acc.</b>	2				1		1	1				
	<b>Sous-total:</b>	2				1		1	1				
<b>Tourisme et hôtellerie</b>	<b>Acc.</b>									1			
	<b>Sous-total:</b>									1			
<b>Travailleurs étrangers</b>	<b>Acc.</b>	4					1						
	<b>Sous-total:</b>	4					1						
<b>Non spécifié</b>	<b>Acc.</b>			1									
	<b>Sous-total:</b>			1									
	<b>Total:</b>	12	3	5	2	2	3	1	1	4	3		1

Protection des revenus publics

		2000	2015	2016	2017	2018	2019	2020	2021	2022	2023	2024	2025
<b>Taxe de circulation / TMC</b>	<b>Acc.</b>		5	4	2	3	8						
	<b>Sous-total:</b>		5	4	2	3	8						
<b>Fraude TVA</b>	<b>Acc.</b>	1											
	<b>Sous-total:</b>	1											
<b>Fraude fiscale - impôts sur le revenu</b>	<b>Acc.</b>										1		
	<b>Sous-total:</b>										1		
	<b>Total:</b>	1	5	4	2	3	8				1		



Législation économique

		2000	2015	2016	2017	2018	2019	2020	2021	2022	2023	2024	2025
<b>Concurrence</b>	Acc.						1						
	Sous-total:						1						
<b>Sociétés</b>	Acc.								1		3	15	5
	Sous-total:								1		3	15	5
<b>Contrefaçon de droits de propriété intellectuelle</b>	Acc.									1	1	2	1
	Sous-total:									1	1	2	1
<b>Autres</b>	Acc.						1					1	
	Sous-total:						1					1	
	Total:						2		1	1	4	18	6

Pratiques commerciales

		2000	2015	2016	2017	2018	2019	2020	2021	2022	2023	2024	2025
<b>Pratiques du marché et protection du consommateur</b>	Acc.	1	1										
	Sous-total:	1	1										
<b>Registre de commerce</b>	Acc.	1											1
	Sous-total:	1											1
<b>Non spécifié</b>	Acc.				1								
	Sous-total:				1								
<b>Autres</b>	Acc.	3								1			
	Sous-total:	3								1			
	Total:	5	1		1					1			1



Autres lois spéciales

		2000	2015	2016	2017	2018	2019	2020	2021	2022	2023	2024	2025
<b>Transport</b>	Acc.	4	5	3	5	2	7	17	3	4	9	6	
	Sous-total:	4	5	3	5	2	7	17	3	4	9	6	
<b>Prévention: incendies, explosions, accidents</b>	Acc.				1								
	Sous-total:				1								
<b>Loteries et jeux de hasard</b>	Acc.							1					
	Sous-total:							1					
<b>Infr. dans le secteur audiovisuel</b>	Acc.	2			1								
	Sous-total:	2			1								
<b>Dégradation involontaire câbles télécommunication</b>	Acc.		4	3	6	4	7	2	2	2	3	5	1
	Sous-total:		4	3	6	4	7	2	2	2	3	5	1
<b>Infractions Loi police chemins de fer</b>	Acc.		2		2	3		1	2	1	2	2	1
	Sous-total:		2		2	3		1	2	1	2	2	1
<b>Moyens de communications électroniques</b>	Acc.							1					1
	Sous-total:							1					1
<b>Autres</b>	Acc.	55					2	2	1			1	
	Tent.	1											
	Sous-total:	56					2	2	1			1	
	Total:	62	11	6	13	11	16	24	8	7	14	14	3

# ***STATISTIQUES POLICIERES DE CRIMINALITE***

---

*LIEU DE PERPETRATION: COMMUNE*

**Blankenberge**

***ANNEXE III: DETAIL  
FIGURES CRIMINELLES / PHENOMENES***



Blankenberge

FC Vol moyen de transport

		2000	2015	2016	2017	2018	2019	2020	2021	2022	2023	2024	2025
Vol de voiture	Acc.	33	6	4	2	5	2		4	3	3	1	1
	Tent.	7	1	1				1			4		
	<b>Total</b>	<b>40</b>	<b>7</b>	<b>5</b>	<b>2</b>	<b>5</b>	<b>2</b>	<b>1</b>	<b>4</b>	<b>3</b>	<b>7</b>	<b>1</b>	<b>1</b>
Vol de moto	Acc.	2	1			1	1		1		2		
	Tent.	2											
	<b>Total</b>	<b>4</b>	<b>1</b>			<b>1</b>	<b>1</b>		<b>1</b>		<b>2</b>		
Carjacking	Acc.	1			1								
	Tent.	2											
	<b>Total</b>	<b>3</b>			<b>1</b>								
Homejacking	Acc.		1	1									
	Tent.												
	<b>Total</b>		<b>1</b>	<b>1</b>									
Vol dans les garages	Acc.	1											
	Tent.												
	<b>Total</b>	<b>1</b>											
Vol de vélomoteur	Acc.	49	8	11	8	3	9	3	3	9	6	4	
	Inc.	22											
	Tent.	1		1		1		1			1	1	
	<b>Total</b>	<b>72</b>	<b>8</b>	<b>12</b>	<b>8</b>	<b>4</b>	<b>9</b>	<b>4</b>	<b>3</b>	<b>9</b>	<b>7</b>	<b>5</b>	
Vol de vélo	Acc.	125	152	168	190	175	122	128	95	109	146	106	47
	Inc.	264											
	Tent.			1	6	1		1	1	5	3	2	1
	<b>Total</b>	<b>389</b>	<b>152</b>	<b>169</b>	<b>196</b>	<b>176</b>	<b>122</b>	<b>129</b>	<b>96</b>	<b>114</b>	<b>149</b>	<b>108</b>	<b>48</b>



**FC Cambriolage**

		2000	2015	2016	2017	2018	2019	2020	2021	2022	2023	2024	2025
<b>Cambriolage dans habitation</b>	<b>Acc.</b>	49	32	28	31	36	38	36	34	30	33	22	16
	<b>Tent.</b>	18	15	12	34	21	17	26	19	12	28	6	14
	<b>Total</b>	<b>67</b>	<b>47</b>	<b>40</b>	<b>65</b>	<b>57</b>	<b>55</b>	<b>62</b>	<b>53</b>	<b>42</b>	<b>61</b>	<b>28</b>	<b>30</b>
<b>Cambriolage ds entreprise ou commerce</b>	<b>Acc.</b>	41	15	12	27	15	7	5	12	5	6	8	1
	<b>Tent.</b>	6	6	6	23	11	5	4	8	6	2	2	
	<b>Total</b>	<b>47</b>	<b>21</b>	<b>18</b>	<b>50</b>	<b>26</b>	<b>12</b>	<b>9</b>	<b>20</b>	<b>11</b>	<b>8</b>	<b>10</b>	<b>1</b>
<b>Cambriolage ds service public ou bâtiment administ</b>	<b>Acc.</b>	7	2	1	7	2		2				7	
	<b>Tent.</b>	1	4	2	4	5				1	3	1	
	<b>Total</b>	<b>8</b>	<b>6</b>	<b>3</b>	<b>11</b>	<b>7</b>		<b>2</b>		<b>1</b>	<b>3</b>	<b>8</b>	
<b>Vol au béliier</b>	<b>Acc.</b>				1								
	<b>Total</b>				<b>1</b>								
<b>Cambriolage dans bâtiment (total)</b>	<b>Acc.</b>	96	49	41	65	53	45	43	45	35	39	37	17
	<b>Tent.</b>	25	25	20	61	37	22	30	27	19	33	9	14
	<b>Total</b>	<b>121</b>	<b>74</b>	<b>61</b>	<b>126</b>	<b>90</b>	<b>67</b>	<b>73</b>	<b>72</b>	<b>54</b>	<b>72</b>	<b>46</b>	<b>31</b>

**FC Vol autre**

		2000	2015	2016	2017	2018	2019	2020	2021	2022	2023	2024	2025
<b>Vol à main armée</b>	<b>Acc.</b>	4	3	4	2	3	1	1	4	6	3	3	1
	<b>Tent.</b>	2	2	4		2					5		
	<b>Total</b>	<b>6</b>	<b>5</b>	<b>8</b>	<b>2</b>	<b>5</b>	<b>1</b>	<b>1</b>	<b>4</b>	<b>6</b>	<b>8</b>	<b>3</b>	<b>1</b>
<b>Vol avec violence sans arme</b>	<b>Acc.</b>	24	13	16	11	16	14	22	17	20	16	11	10
	<b>Tent.</b>	9	8	7	5	9	4	5	7	4	6	2	1
	<b>Total</b>	<b>33</b>	<b>21</b>	<b>23</b>	<b>16</b>	<b>25</b>	<b>18</b>	<b>27</b>	<b>24</b>	<b>24</b>	<b>22</b>	<b>13</b>	<b>11</b>
<b>Vol dans ou sur un véhicule</b>	<b>Acc.</b>	64	24	45	29	43	29	25	42	25	27	27	8
	<b>Tent.</b>	6	3	9	9	19	10	13	12	3	3	7	
	<b>Total</b>	<b>70</b>	<b>27</b>	<b>54</b>	<b>38</b>	<b>62</b>	<b>39</b>	<b>38</b>	<b>54</b>	<b>28</b>	<b>30</b>	<b>34</b>	<b>8</b>
<b>Vol d'armes et explosifs</b>	<b>Acc.</b>	1	1		2	1	1		3	2	2	3	
	<b>Total</b>	<b>1</b>	<b>1</b>		<b>2</b>	<b>1</b>	<b>1</b>		<b>3</b>	<b>2</b>	<b>2</b>	<b>3</b>	



**FC Vol autre**

		2000	2015	2016	2017	2018	2019	2020	2021	2022	2023	2024	2025
<b>Arrachage de sac à main</b>	Acc.	1	1	2		1		1	2	2	2		
	Total	1	1	2		1		1	2	2	2		
<b>Vol à l'arraché</b>	Acc.	5	4	3	12	7	9	8	8	12	13	7	1
	Tent.		1	1	1		1		2				
	Total	5	5	4	13	7	10	8	10	12	13	7	1
<b>Vol à la tire</b>	Acc.	94	98	79	78	79	51	24	30	37	27	20	8
	Tent.				1	1							
	Total	94	98	79	79	80	51	24	30	37	27	20	8
<b>Vol à l'étalage</b>	Acc.	30	83	91	61	111	90	108	114	73	102	99	47
	Tent.	3	3	4		10	1	4	4	2	1	1	
	Total	33	86	95	61	121	91	112	118	75	103	100	47
<b>Vol par ruse</b>	Acc.	6	8	5	2	3	1	1	2	1	2	1	1
	Tent.	3	2	2	1		1				1		
	Total	9	10	7	3	3	2	1	2	1	3	1	1
<b>Vol de métaux</b>	Acc.				1	2		1		3	2		
	Total				1	2		1		3	2		
<b>Vol sur les chantiers</b>	Acc.	9	1		2	2		1	3	6	4	2	1
	Tent.												1
	Total	9	1		2	2		1	3	6	4	2	2
<b>Vol d'animaux</b>	Acc.	1		1	1	3	2	1		1	3	1	
	Total	1		1	1	3	2	1		1	3	1	



**Criminalité ICT**

		2000	2015	2016	2017	2018	2019	2020	2021	2022	2023	2024	2025
Fraude de cartes de paiements	Acc.		5	10	6	7	7	11	11	11	13	11	4
	Tent.		6	2			1	15		1			
	<b>Total</b>		<b>11</b>	<b>12</b>	<b>6</b>	<b>7</b>	<b>8</b>	<b>26</b>	<b>11</b>	<b>12</b>	<b>13</b>	<b>11</b>	<b>4</b>
Phishing	Acc.					1	1	6	7	2	3	6	3
	<b>Total</b>					<b>1</b>	<b>1</b>	<b>6</b>	<b>7</b>	<b>2</b>	<b>3</b>	<b>6</b>	<b>3</b>
Ransomware	Acc.			1		1							
	<b>Total</b>			<b>1</b>		<b>1</b>							
Shouldersurfing	Acc.			1		2		1		1			
	<b>Total</b>			<b>1</b>		<b>2</b>		<b>1</b>		<b>1</b>			
Skimming	Acc.							1					
	<b>Total</b>							<b>1</b>					

**FC Autre**

		2000	2015	2016	2017	2018	2019	2020	2021	2022	2023	2024	2025
Violence contre les métiers d'intérêt général	Acc.	13	8	11	6	10	11	11	7	11	10	6	1
	<b>Total</b>	<b>13</b>	<b>8</b>	<b>11</b>	<b>6</b>	<b>10</b>	<b>11</b>	<b>11</b>	<b>7</b>	<b>11</b>	<b>10</b>	<b>6</b>	<b>1</b>
Viol collectif	Acc.	1							2				1
	<b>Total</b>	<b>1</b>							<b>2</b>				<b>1</b>
Graffiti	Acc.	1	9	7	1	11	4	4	5	2	4	9	3
	<b>Total</b>	<b>1</b>	<b>9</b>	<b>7</b>	<b>1</b>	<b>11</b>	<b>4</b>	<b>4</b>	<b>5</b>	<b>2</b>	<b>4</b>	<b>9</b>	<b>3</b>
Dégradation de voiture	Acc.	23	116	153	73	96	61	64	88	71	64	75	27
	<b>Total</b>	<b>23</b>	<b>116</b>	<b>153</b>	<b>73</b>	<b>96</b>	<b>61</b>	<b>64</b>	<b>88</b>	<b>71</b>	<b>64</b>	<b>75</b>	<b>27</b>
Rixe au couteau	Acc.			2	1	2		2	1	3	1		
	Tent.				1			3	1	1	1		
	<b>Total</b>			<b>2</b>	<b>2</b>	<b>2</b>		<b>5</b>	<b>2</b>	<b>4</b>	<b>2</b>		

**PH Violence intrafamiliale (VIF)**



**PH Violence intrafamiliale (VIF)**

		2000	2015	2016	2017	2018	2019	2020	2021	2022	2023	2024	2025
VIF: physique, dans le couple	Acc.	17	68	64	76	82	63	62	61	75	89	86	54
	Tent.				2	1	2	1	1	2			1
	<b>Total</b>	<b>17</b>	<b>68</b>	<b>64</b>	<b>78</b>	<b>83</b>	<b>65</b>	<b>63</b>	<b>62</b>	<b>77</b>	<b>89</b>	<b>86</b>	<b>55</b>
VIF: physique, envers des descendants	Acc.	3	8	6	6	6	6	7	3	8	7	6	5
	Total	3	8	6	6	6	6	7	3	8	7	6	5
VIF: physique, envers d'autres membres	Acc.	22	7	8	10	12	9	2	5	8	13	8	4
	Tent.					1		2				1	
	<b>Total</b>	<b>22</b>	<b>7</b>	<b>8</b>	<b>10</b>	<b>13</b>	<b>9</b>	<b>4</b>	<b>5</b>	<b>8</b>	<b>13</b>	<b>9</b>	<b>4</b>
VIF: sexuelle, dans le couple	Acc.				1					2	2		1
	Total				1					2	2		1
VIF: sexuelle, envers des descendants	Acc.		1	3	2	2	1	2	4				
	Total		1	3	2	2	1	2	4				
VIF: sexuelle, envers d'autres membres	Acc.					1		1					
	Total					1		1					
VIF: psychique, dans le couple	Acc.	35	33	22	20	32	26	28	30	22	30	25	5
	Total	35	33	22	20	32	26	28	30	22	30	25	5
VIF: psychique, envers des descendants	Acc.	1		3	5	2	2	2	5	8	7	6	1
	Total	1		3	5	2	2	2	5	8	7	6	1
VIF: psychique, envers d'autres membres	Acc.		2	2	2	1	1	5	2	3	5	8	4
	Total		2	2	2	1	1	5	2	3	5	8	4
VIF: économique, dans le couple	Acc.		6		5	14		4	2	3	10	4	4
	Tent.										1		
	<b>Total</b>		<b>6</b>		<b>5</b>	<b>14</b>		<b>4</b>	<b>2</b>	<b>3</b>	<b>11</b>	<b>4</b>	<b>4</b>
VIF: économique, envers des descendants	Acc.	4			3	1		1	1		1		
	Total	4			3	1		1	1		1		
VIF: économique, envers d'autres membres	Acc.	22	3	2	8	1	1	4		4	1		2
	Total	22	3	2	8	1	1	4		4	1		2

FPF/DGR/DRI/BIPOL - Statistiques policières de criminalité (date de clôture: 31/10/2025)  
 Les données pour les années 2001 jusqu'à 2014 ne sont plus publiées mais restent disponibles sur demande auprès du service BIPOL.  
 Les données pour 2025 ne concernent que le 1er semestre.



**PH Hormones et dopage**

		2000	2015	2016	2017	2018	2019	2020	2021	2022	2023	2024	2025
<b>Dopage humain</b>	<b>Acc.</b>				1	3	1	1		1	1	2	
	<b>Total</b>				1	3	1	1		1	1	2	

**PH Drogues**

		2000	2015	2016	2017	2018	2019	2020	2021	2022	2023	2024	2025
<b>Vente de cocaïne</b>	<b>Acc.</b>		1	6	2	3	6	9	5	12	7	4	5
	<b>Total</b>		1	6	2	3	6	9	5	12	7	4	5

		2000	2015	2016	2017	2018	2019	2020	2021	2022	2023	2024	2025
<b>Import-export de cocaïne</b>	<b>Acc.</b>				1								
	<b>Total</b>				1								

		2000	2015	2016	2017	2018	2019	2020	2021	2022	2023	2024	2025
<b>Import-export de drogues synthétiques</b>	<b>Acc.</b>		2										1
	<b>Total</b>		2										1

		2000	2015	2016	2017	2018	2019	2020	2021	2022	2023	2024	2025
<b>Vente de drogues synthétiques</b>	<b>Acc.</b>		8	7	5	7	8	6	6	8	5	5	3
	<b>Total</b>		8	7	5	7	8	6	6	8	5	5	3

		2000	2015	2016	2017	2018	2019	2020	2021	2022	2023	2024	2025
<b>Production de cannabis (culture)</b>	<b>Acc.</b>		2		1	2		3		1		2	1
	<b>Total</b>		2		1	2		3		1		2	1

		2000	2015	2016	2017	2018	2019	2020	2021	2022	2023	2024	2025
<b>Import-export d'héroïne</b>	<b>Acc.</b>						1		1				
	<b>Total</b>						1		1				

		2000	2015	2016	2017	2018	2019	2020	2021	2022	2023	2024	2025
<b>Vente-traffic d'héroïne</b>	<b>Acc.</b>				1		4	2	4	1	2	1	1
	<b>Total</b>				1		4	2	4	1	2	1	1

**PH Trafic d'armes**

		2000	2015	2016	2017	2018	2019	2020	2021	2022	2023	2024	2025
<b>Commerce et production d'arme à feu et mun.</b>	<b>Acc.</b>			1				2			1	1	
	<b>Total</b>			1				2			1	1	

		2000	2015	2016	2017	2018	2019	2020	2021	2022	2023	2024	2025
<b>Commerce et production d'arme non à feu</b>	<b>Acc.</b>				1								
	<b>Total</b>				1								



**PH Traite des êtres humains**

		2000	2015	2016	2017	2018	2019	2020	2021	2022	2023	2024	2025
<b>TEH - exploitation économique</b>	Acc.			3									
	Total			3									
<b>TEH - exploitation sexuelle</b>	Acc.	1			1			1	3	1	2	2	1
	Tent.		1										
	<b>Total</b>	<b>1</b>	<b>1</b>	<b>1</b>	<b>1</b>			<b>1</b>	<b>3</b>	<b>1</b>	<b>2</b>	<b>2</b>	<b>1</b>

**PH Violence dans l'espace public**

		2000	2015	2016	2017	2018	2019	2020	2021	2022	2023	2024	2025
<b>Violence physique (transport public)</b>	Acc.	3	2	1	4	3	4	2	2	5	7	6	1
	Tent.										2		
	<b>Total</b>	<b>3</b>	<b>2</b>	<b>1</b>	<b>4</b>	<b>3</b>	<b>4</b>	<b>2</b>	<b>2</b>	<b>5</b>	<b>9</b>	<b>6</b>	<b>1</b>
<b>Violence physique (voie publique)</b>	Acc.	101	71	66	102	91	83	61	63	79	106	114	43
	Tent.		1		1	1	2	2	3	2	1		
	<b>Total</b>	<b>101</b>	<b>72</b>	<b>66</b>	<b>103</b>	<b>92</b>	<b>85</b>	<b>63</b>	<b>66</b>	<b>81</b>	<b>107</b>	<b>114</b>	<b>43</b>
<b>Violence physique (autre endroit public)</b>	Acc.	6	11	9	10	11	5	10	6	18	13	6	13
	Tent.						1						
	<b>Total</b>	<b>6</b>	<b>11</b>	<b>9</b>	<b>10</b>	<b>11</b>	<b>6</b>	<b>10</b>	<b>6</b>	<b>18</b>	<b>13</b>	<b>6</b>	<b>13</b>
<b>Violence physique (endroit accessible au public)</b>	Acc.	38	42	47	39	41	37	17	19	49	49	54	14
	Tent.		1				1	1					
	<b>Total</b>	<b>38</b>	<b>43</b>	<b>47</b>	<b>39</b>	<b>41</b>	<b>38</b>	<b>18</b>	<b>19</b>	<b>49</b>	<b>49</b>	<b>54</b>	<b>14</b>
<b>Violence sexuelle (transport public)</b>	Acc.	1			2		2	2	6	3	1	1	
	Tent.									1			
	<b>Total</b>	<b>1</b>			<b>2</b>		<b>2</b>	<b>2</b>	<b>6</b>	<b>4</b>	<b>1</b>	<b>1</b>	
<b>Violence sexuelle (voie publique)</b>	Acc.	4	2	4	6	6	1	4	4	8	3	2	2
	Total	4	2	4	6	6	1	4	4	8	3	2	2
<b>Violence sexuelle (autre endroit public)</b>	Acc.	3	4	3	4	4	2	3	3	2	2	1	5
	Total	3	4	3	4	4	2	3	3	2	2	1	5



**PH Violence dans l'espace public**

		2000	2015	2016	2017	2018	2019	2020	2021	2022	2023	2024	2025
Violence sexuelle (endroit accessible au public)	Acc.	5	3	6	1	5	2	1	10	9	7	4	7
	Tent.	1								1			
	<b>Total</b>	<b>6</b>	<b>3</b>	<b>6</b>	<b>1</b>	<b>5</b>	<b>2</b>	<b>1</b>	<b>10</b>	<b>10</b>	<b>7</b>	<b>4</b>	<b>7</b>
Violence psychique (transport public)	Acc.	1	2	4	1	6	5	3	3	2	4	2	1
	Tent.												
	<b>Total</b>	<b>1</b>	<b>2</b>	<b>4</b>	<b>1</b>	<b>6</b>	<b>5</b>	<b>3</b>	<b>3</b>	<b>2</b>	<b>4</b>	<b>2</b>	<b>1</b>
Violence psychique (voie publique)	Acc.	37	42	33	58	47	31	35	27	38	47	38	15
	Tent.	1											
	<b>Total</b>	<b>38</b>	<b>42</b>	<b>33</b>	<b>58</b>	<b>47</b>	<b>31</b>	<b>35</b>	<b>27</b>	<b>38</b>	<b>47</b>	<b>38</b>	<b>15</b>
Violence psychique (autre endroit public)	Acc.	5	4	9	6	5	4	4	4	12	7	11	5
	Tent.												
	<b>Total</b>	<b>5</b>	<b>4</b>	<b>9</b>	<b>6</b>	<b>5</b>	<b>4</b>	<b>4</b>	<b>4</b>	<b>12</b>	<b>7</b>	<b>11</b>	<b>5</b>
Violence psychique (endroit accessible au public)	Acc.	20	12	19	27	16	12	12	25	23	25	26	3
	Tent.												
	<b>Total</b>	<b>20</b>	<b>12</b>	<b>19</b>	<b>27</b>	<b>16</b>	<b>12</b>	<b>12</b>	<b>25</b>	<b>23</b>	<b>25</b>	<b>26</b>	<b>3</b>
Vol à main armée (transport public)	Acc.										2		
	Tent.												
	<b>Total</b>										<b>2</b>		
Vol à main armée (voie publique)	Acc.	4	1	2	1	1				2	1	2	1
	Tent.	1	2	1		2					3		
	<b>Total</b>	<b>5</b>	<b>3</b>	<b>3</b>	<b>1</b>	<b>3</b>				<b>2</b>	<b>4</b>	<b>2</b>	<b>1</b>
Vol à main armée (autre endroit public)	Acc.					1		1					
	Tent.												
	<b>Total</b>					<b>1</b>		<b>1</b>					
Vol à main armée (endroit accessible au public)	Acc.		1	2			1		1		1		
	Tent.	1		3									
	<b>Total</b>	<b>1</b>	<b>1</b>	<b>5</b>			<b>1</b>		<b>1</b>		<b>1</b>		
Vol avec violence sans arme (transport public)	Acc.										3		1
	Tent.												
	<b>Total</b>										<b>3</b>		<b>1</b>
Vol avec violence sans arme (voie publique)	Acc.	14	6	7	2	10	7	10	11	9	7	4	3
	Tent.	7	2	2	2		2	1	2				
	<b>Total</b>	<b>21</b>	<b>8</b>	<b>9</b>	<b>4</b>	<b>10</b>	<b>9</b>	<b>11</b>	<b>13</b>	<b>9</b>	<b>7</b>	<b>4</b>	<b>3</b>



**PH Violence dans l'espace public**

		2000	2015	2016	2017	2018	2019	2020	2021	2022	2023	2024	2025
Vol avec violence sans arme (autre endroit public)	Acc.	1				1	2			1			
	Tent.			1				1			1		
	<b>Total</b>	<b>1</b>		<b>1</b>		<b>1</b>	<b>2</b>	<b>1</b>		<b>1</b>	<b>1</b>		
Vol avec violence sans arme (endr. acces. au pub.)	Acc.	4	3	3	4	4	2	3	3	2	4	3	
	Tent.			2	1	3		1			1		
	<b>Total</b>	<b>4</b>	<b>3</b>	<b>5</b>	<b>5</b>	<b>7</b>	<b>2</b>	<b>4</b>	<b>3</b>	<b>2</b>	<b>5</b>	<b>3</b>	

**PH Autre**

		2000	2015	2016	2017	2018	2019	2020	2021	2022	2023	2024	2025
Faux policiers	Acc.										3		
	Tent.										1		
	<b>Total</b>										<b>4</b>		
Terrorisme, extrémisme et radicalisme	Acc.		1				1			1	2		
	Tent.				1								
	<b>Total</b>		<b>1</b>		<b>1</b>		<b>1</b>			<b>1</b>	<b>2</b>		
Cyberharcèlement	Acc.	8	29	21	22	13	13	14	7	11	8	10	1
	<b>Total</b>	<b>8</b>	<b>29</b>	<b>21</b>	<b>22</b>	<b>13</b>	<b>13</b>	<b>14</b>	<b>7</b>	<b>11</b>	<b>8</b>	<b>10</b>	<b>1</b>
Fraude à l'identité	Acc.	10	15	12	13	20	14	31	21	16	13	10	5
	Tent.		3		1	1	1						
	<b>Total</b>	<b>10</b>	<b>18</b>	<b>12</b>	<b>14</b>	<b>21</b>	<b>15</b>	<b>31</b>	<b>21</b>	<b>16</b>	<b>13</b>	<b>10</b>	<b>5</b>

# ***STATISTIQUES POLICIERES DE CRIMINALITE***

---

*LIEU DE PERPETRATION: COMMUNE*

**Blankenberge**

***ANNEXE IV: FAITS ENREGISTRES  
NON CRIMINELS***



**Blankenberge**

**Faits non criminels**

**Maladies / Décès / Disparition**

	2000	2015	2016	2017	2018	2019	2020	2021	2022	2023	2024	2025
Suicide	12	17	11	6	7	4	5	8	3	1	8	3
Personne malade		12	10	23	20	17	21	21	16	11	21	7
Décès suspect	5	10	7	6	10	12	12	7	11	11	13	5
Décès naturel	3	2	1			1	1	1	1			1
Disparition (personne disparue)	26	10	14	22	19	18	12	12	18	12	27	5
Accident (sauf roulage)	2	17	16	10	5	15	6	7	12	8	4	6
Autres	2											
<b>Total</b>	<b>50</b>	<b>68</b>	<b>59</b>	<b>67</b>	<b>61</b>	<b>67</b>	<b>57</b>	<b>56</b>	<b>61</b>	<b>43</b>	<b>73</b>	<b>27</b>

**Appels**

	2000	2015	2016	2017	2018	2019	2020	2021	2022	2023	2024	2025
Alarme	6		1									
Appels		1	1			2	3	2	2	1	4	
<b>Total</b>	<b>6</b>	<b>1</b>	<b>2</b>			<b>2</b>	<b>3</b>	<b>2</b>	<b>2</b>	<b>1</b>	<b>4</b>	

**Problèmes sociaux**

	2000	2015	2016	2017	2018	2019	2020	2021	2022	2023	2024	2025
Différends familiaux	84	71	41	73	46	67	48	25	49	46	26	9
Différend (pas de coups)	85	41	20	18	23	33	19	28	18	27	20	7
Affaire civile	7	18	8	3	7	4	9	5	1			1
Protection de la jeunesse	16	5	4	6	12	6	3	5	3	4	14	3
Autres	11	8	14	33	26	29	39	32	33	25	21	12
<b>Total</b>	<b>203</b>	<b>143</b>	<b>87</b>	<b>133</b>	<b>114</b>	<b>139</b>	<b>118</b>	<b>95</b>	<b>104</b>	<b>102</b>	<b>81</b>	<b>32</b>



### Catastrophes

	2000	2015	2016	2017	2018	2019	2020	2021	2022	2023	2024	2025
Fuite de gaz		2			1	1	1			1		
Dégâts tempête	13	11	24	19	15	25	16	9	16	11	9	1
Dégâts eau												1
Autres		6				1						1
<b>Total</b>	<b>13</b>	<b>19</b>	<b>24</b>	<b>19</b>	<b>16</b>	<b>27</b>	<b>17</b>	<b>9</b>	<b>16</b>	<b>12</b>	<b>9</b>	<b>3</b>

### Ordre public

	2000	2015	2016	2017	2018	2019	2020	2021	2022	2023	2024	2025
Troubles		2	1							1	2	
Autres	1											
<b>Total</b>	<b>1</b>	<b>2</b>	<b>1</b>							<b>1</b>	<b>2</b>	

### Agissements suspects

	2000	2015	2016	2017	2018	2019	2020	2021	2022	2023	2024	2025
	6	26	11	6	4	2	1	1	3		2	2
<b>Total</b>	<b>6</b>	<b>26</b>	<b>11</b>	<b>6</b>	<b>4</b>	<b>2</b>	<b>1</b>	<b>1</b>	<b>3</b>		<b>2</b>	<b>2</b>

### Objets trouvés

	2000	2015	2016	2017	2018	2019	2020	2021	2022	2023	2024	2025
	53	6	3	3	2	1		2		1		
<b>Total</b>	<b>53</b>	<b>6</b>	<b>3</b>	<b>3</b>	<b>2</b>	<b>1</b>		<b>2</b>		<b>1</b>		

### Objets perdus

	2000	2015	2016	2017	2018	2019	2020	2021	2022	2023	2024	2025
	878	768	668	727	696	764	564	628	777	591	517	229
<b>Total</b>	<b>878</b>	<b>768</b>	<b>668</b>	<b>727</b>	<b>696</b>	<b>764</b>	<b>564</b>	<b>628</b>	<b>777</b>	<b>591</b>	<b>517</b>	<b>229</b>



**Autres non-infractions**

	2000	2015	2016	2017	2018	2019	2020	2021	2022	2023	2024	2025
Ordonnance de capture				1								
Non-respect des conditions	1	4	3		4	2	6	2	4	2	13	8
Procès-verbal d'information	24	25	10	11	11	9	10	6	8	6	3	3
Notification		7	8	9						1		
Dégradation involontaire câbles (non-télécom)		2	4	8	3	3	3	4	5	3	3	
Demande signalement surveillance électronique								1	15	36	23	1
Fonction de contrôle armes		1								9	3	
Non spécifié							1					
Autres non infractions	39											
<b>Total</b>	<b>64</b>	<b>39</b>	<b>25</b>	<b>29</b>	<b>18</b>	<b>14</b>	<b>20</b>	<b>13</b>	<b>32</b>	<b>57</b>	<b>45</b>	<b>12</b>