

STATISTIQUES POLICIERES DE CRIMINALITE

LIEU DE PERPETRATION: COMMUNE

Beernem

2000 - 1er Semestre 2025

Police fédérale - DGRIDRIIBIPOL

STATISTIQUES POLICIERES DE CRIMINALITE

LIEU DE PERPETRATION: COMMUNE

Beernem

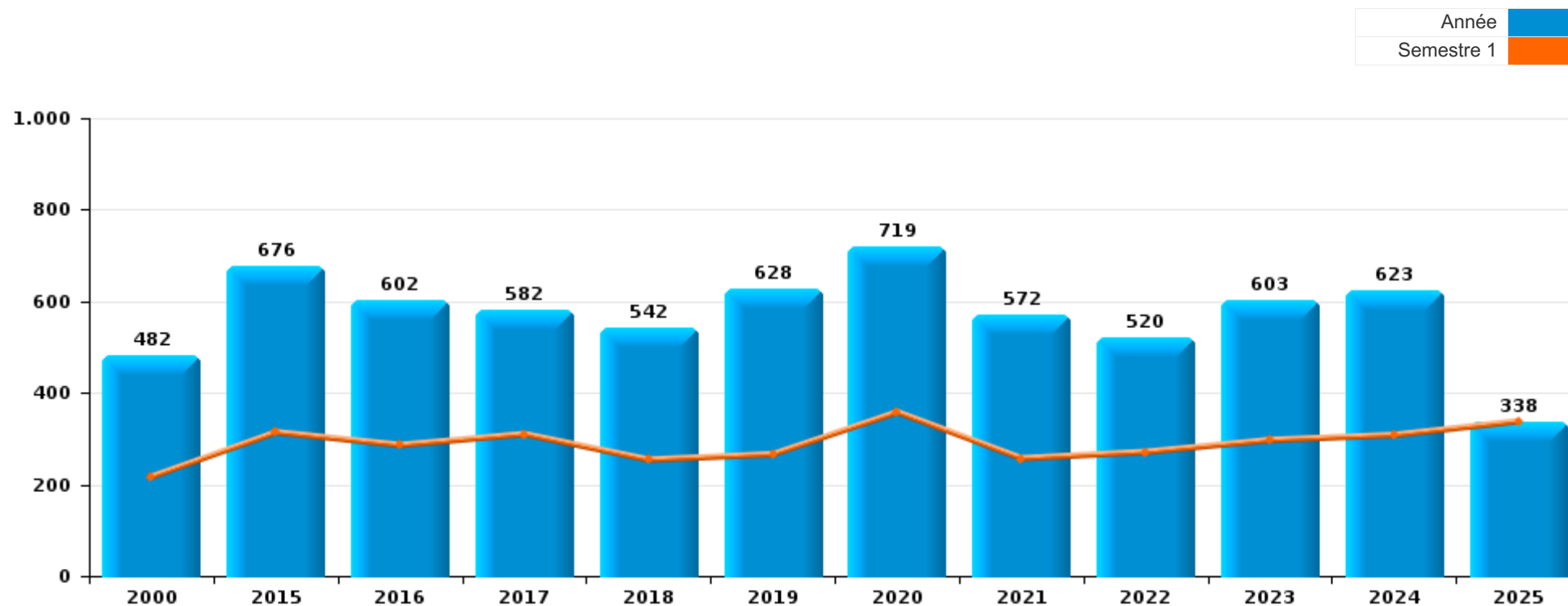
PARTIE I : INFRACTIONS JUDICIAIRES

CRIMINALITE ENREGISTREE COMMISE AU NIVEAU DE LA COMMUNE



Beernem

	2000	2015	2016	2017	2018	2019	2020	2021	2022	2023	2024	2025
Nombre total des délits	482	676	602	582	542	628	719	572	520	603	623	338



FPF/DGR/DRI/BIPOL - Statistiques policières de criminalité (date de clôture: 31/10/2025)

Les données pour les années 2001 jusqu'à 2014 ne sont plus publiées mais restent disponibles sur demande auprès du service BIPOL.

Les données pour 2025 ne concernent que le 1er semestre.



Beernem

	2000	2015	2016	2017	2018	2019	2020	2021	2022	2023	2024	2025
Vol et extorsion	212	254	182	170	155	162	142	136	100	137	146	63
Dégradation de la propriété	78	87	73	72	69	61	90	62	52	56	52	41
Infr. contre l'intégrité physique	39	51	48	46	54	61	40	56	46	53	51	40
Fraude	14	35	41	31	28	64	54	45	46	63	67	35
Criminalité informatique		11	12	28	36	43	55	54	63	63	71	39
Drogues	32	43	46	40	15	34	26	37	21	28	40	37
Infr. contre autres valeurs morales et sentiments	14	28	29	28	26	25	41	32	36	31	30	18
Registre de population		33	19	27	30	19	22	33	31	35	29	5
Infr. contre la sécurité publique	24	24	28	28	24	24	15	22	26	33	23	10
Infr. contre les moeurs	1	7	10	8	10	27	57	23	22	20	11	10
Environnement	22	31	29	24	18	12	18	8	13	8	10	1
Protection de la jeunesse	1	10	9	16	16	19	20	14	14	14	17	9
Ivresse et alcool	2	6	13	7	6	11	12	5	12	17	13	4
Santé publique	3			1			84	11		1	1	
Infr. contre la famille	12	6	9	6	6	5	6	5	4	14	21	6
Armes et explosifs	3	10	10	7	11	10	5	7	5	3	11	2
Autres lois spéciales	7	6	9	13	6	8	10	5	8	1	7	2
Infr. contre la foi publique	6	8	10	5	8	15	3	1	6	9	7	3
Législation sur les étrangers	2	12	11	9	7	5	2	6	4	7	6	5
Infr. contre l'autorité publique	2	3	3	5	9	11	10	3	9	6	6	5
Code pénal social			1	3	3	6		2	1	2	1	2
Travail		4	6	2	1	3						
Protection de la personne	2	2	2			1	2			1	1	
Infr. contre la liberté individuelle	1		1				4	1			1	1
Protection des revenus publics		3	1	1	2							
Contravention Code pénal	4	1			1							
Traite des êtres humains		1		1		1		1			1	
Hormones et dopage						1		3				
Carte d'identité									1	1		
Exercice illégal de l'autorité publique				2								
Marchand de sommeil				2								
Infr. contre la Sécurité de l'Etat							1					
Législation économique					1							
Pratiques commerciales	1											
Sous-total	482	676	602	582	542	628	719	572	520	603	623	338
Contravention règlement policier local		33	34	43	27	20	16	15	12	23	14	1
Sous-total		33	34	43	27	20	16	15	12	23	14	1
Total	482	709	636	625	569	648	735	587	532	626	637	339

FPF/DGR/DR1/BIPOL - Statistiques policières de criminalité (date de clôture: 31/10/2025)

Les données pour les années 2001 jusqu'à 2014 ne sont plus publiées mais restent disponibles sur demande auprès du service BIPOL.

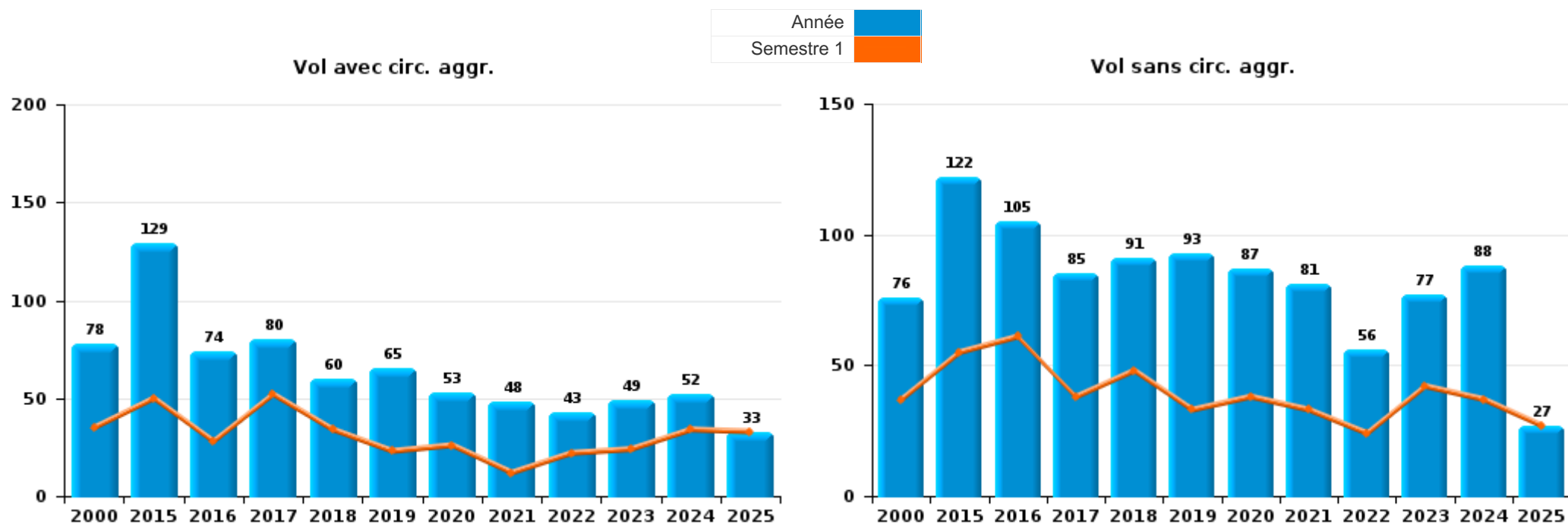
Les données pour 2025 ne concernent que le 1er semestre.



I.1. Catégorie des infractions : Vol et extorsion (top 5 des infractions au niveau national 2024)

Beernem

	2000	2015	2016	2017	2018	2019	2020	2021	2022	2023	2024	2025
Vol sans circ. aggr.	76	122	105	85	91	93	87	81	56	77	88	27
Vol avec circ. aggr.	78	129	74	80	60	65	53	48	43	49	52	33
Vol non spécifié	56	1	1	4		2	2	2		2	1	1
Extorsion	2	2	2	1	4	2		5	1	9	5	2
Total	212	254	182	170	155	162	142	136	100	137	146	63



FPF/DGR/DRI/BIPOL - Statistiques policières de criminalité (date de clôture: 31/10/2025)
 Les données pour les années 2001 jusqu'à 2014 ne sont plus publiées mais restent disponibles sur demande auprès du service BIPOL.
 Les données pour 2025 ne concernent que le 1er semestre.



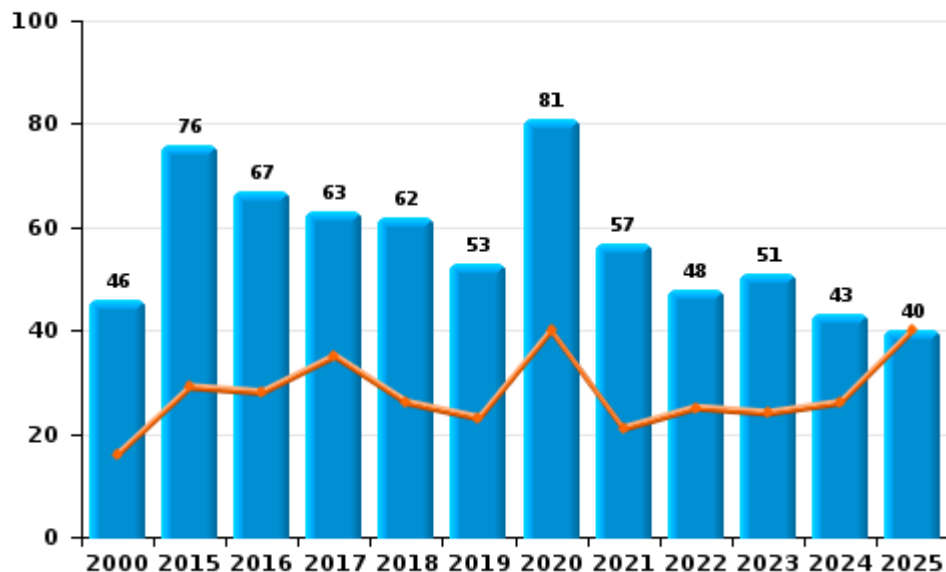
I.2. Catégorie des infractions : Dégradation de la propriété (top 5 des infractions au niveau national 2024)

Beernem

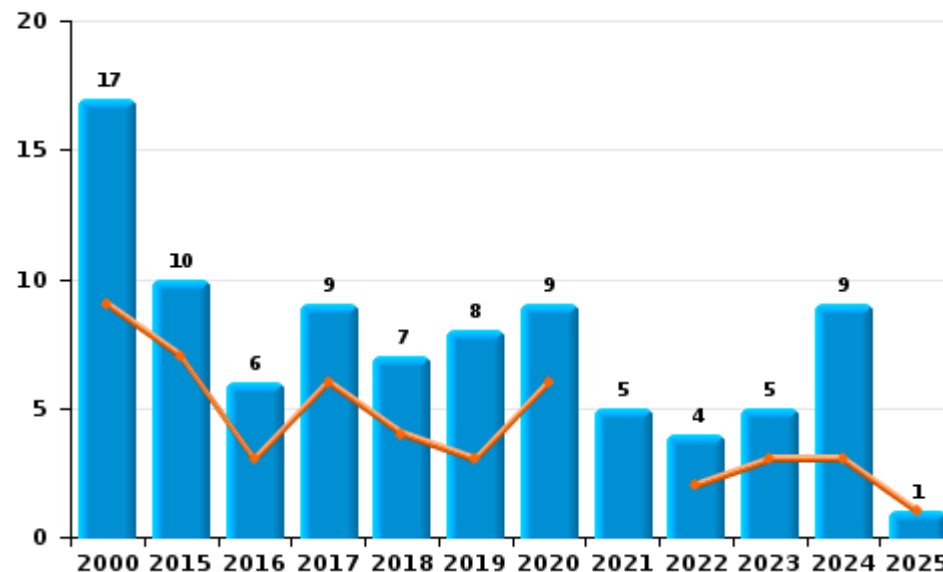
	2000	2015	2016	2017	2018	2019	2020	2021	2022	2023	2024	2025
Vandalisme	46	76	67	63	62	53	81	57	48	51	43	40
Incendie involontaire	11	9	3	7	4	5	2	2	2	1	3	
Incendie volontaire	6	1	3	2	3	3	7	3	2	4	6	1
Destruction, dénaturation, dégradation	14	1										
Destruction par explosion volontaire	1											
Total	78	87	73	72	69	61	90	62	52	56	52	41

Année ■
Semestre 1 ■

Vandalisme



Incendie

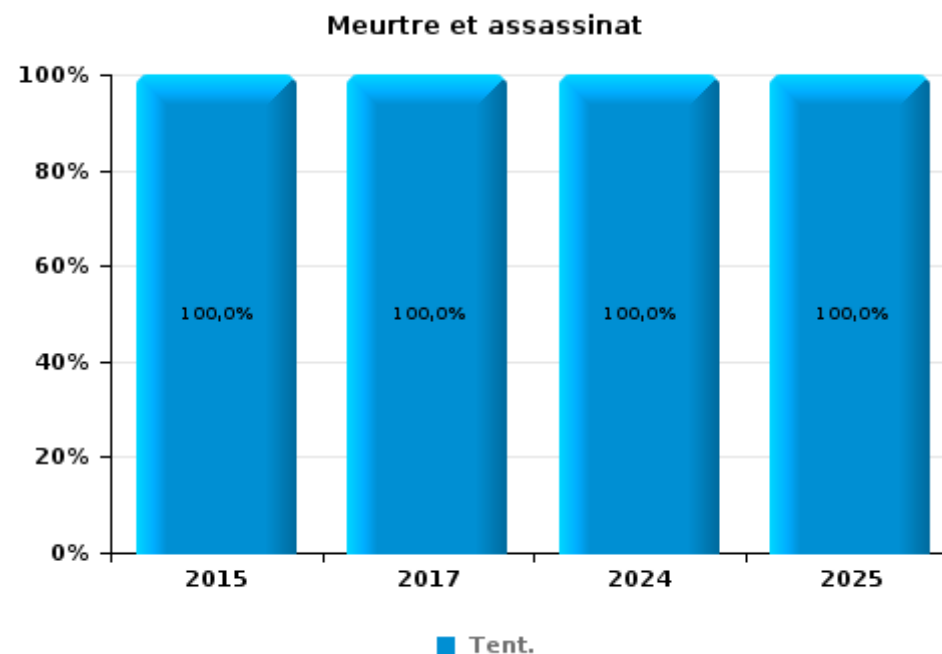
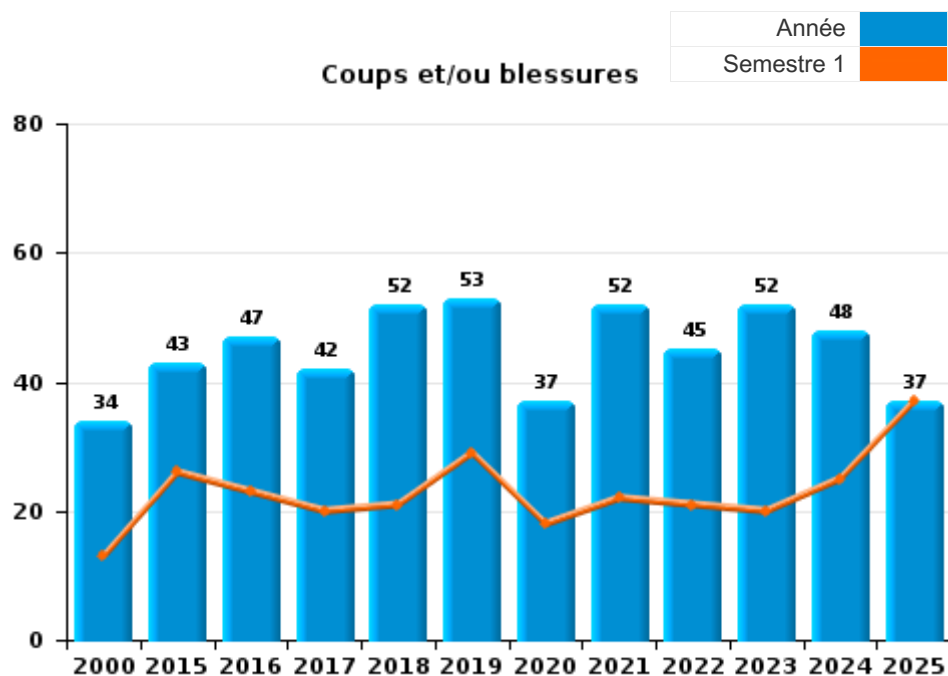




I.3. Catégorie des infractions : Infr. contre l'intégrité physique (top 5 des infractions au niveau national 2024)

Beernem

	2000	2015	2016	2017	2018	2019	2020	2021	2022	2023	2024	2025
Coups et/ou blessures	34	43	47	42	52	53	37	52	45	52	48	37
Autres	5	6	1	3	2	8	3	4	1	1	2	2
Meurtre et assassinat		2		1							1	1
Total	39	51	48	46	54	61	40	56	46	53	51	40





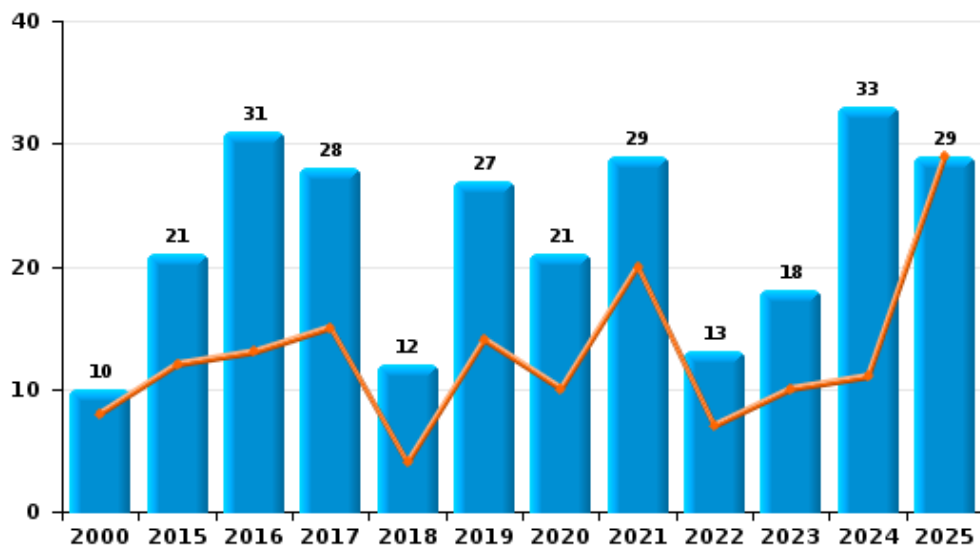
I.4. Catégorie des infractions : Drogues (top 5 des infractions au niveau national 2024)

Beernem

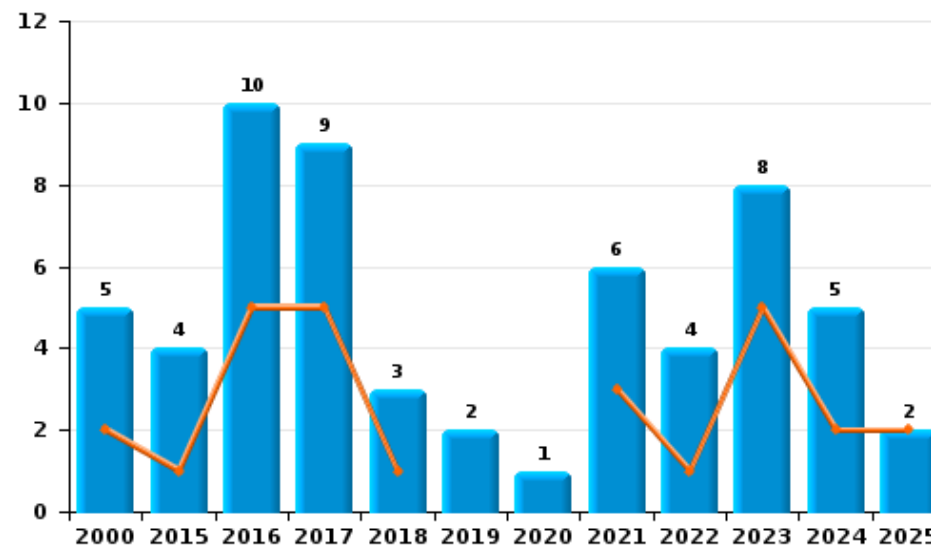
	2000	2015	2016	2017	2018	2019	2020	2021	2022	2023	2024	2025
Détention	10	21	31	28	12	27	21	29	13	18	33	29
Commerce	5	4	10	9	3	2	1	6	4	8	5	2
Usage	13	7	1			1	1	1	1		1	
Importation et exportation	3	6	2	1		1	1	1		1		3
Autres	1	3				2	1		1	1	1	2
Fabrication		2	2	2		1	1		2			
Protoxyde d'azote (gaz hilarant)												1
Total	32	43	46	40	15	34	26	37	21	28	40	37



Détention



Commerce





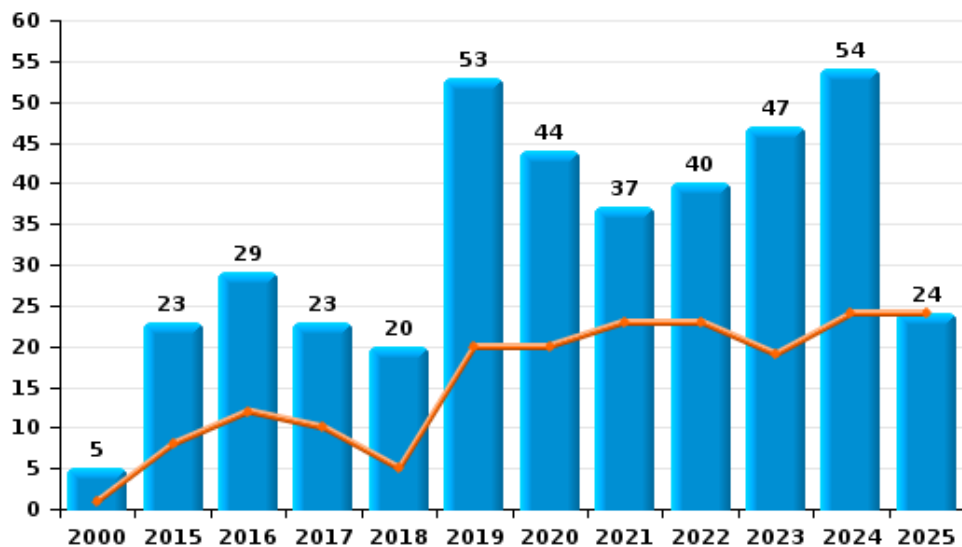
I.5. Catégorie des infractions : Fraude (top 5 des infractions au niveau national 2024)

Beernem

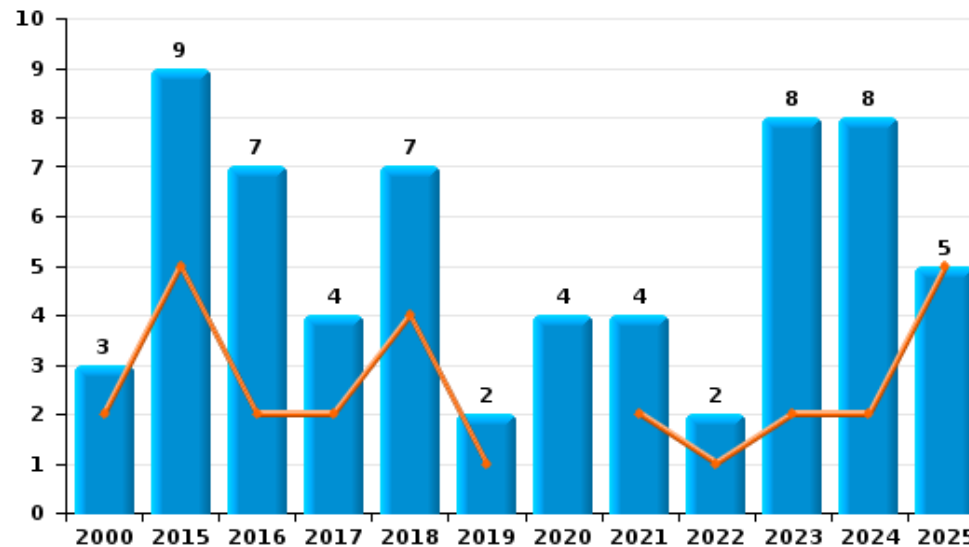
	2000	2015	2016	2017	2018	2019	2020	2021	2022	2023	2024	2025
Escroquerie	5	23	29	23	20	53	44	37	40	47	54	24
Abus de confiance et infr. apparentées	3	9	7	4	7	2	4	4	2	8	8	5
Fraudes: Autres	1	1	1		1	2	2	1	2	6	4	4
Détournement et destruction frauduleuse	1	1	2	2		4	2	2	2			1
Grivèlerie	1		1	2		2	1	1		2	1	
Recel	3		1			1	1					1
Infr. liées à l'insolvabilité		1										
Total	14	35	41	31	28	64	54	45	46	63	67	35



Escroquerie



Abus de confiance et infr. apparentées



FPF/DGR/DRI/BIPOL - Statistiques policières de criminalité (date de clôture: 31/10/2025)

Les données pour les années 2001 jusqu'à 2014 ne sont plus publiées mais restent disponibles sur demande auprès du service BIPOL.

Les données pour 2025 ne concernent que le 1er semestre.

STATISTIQUES POLICIERES DE CRIMINALITE

LIEU DE PERPETRATION: COMMUNE

Beernem

PARTIE II : FIGURES CRIMINELLES / PHENOMENES



Beernem

FC Vol moyen de transport

	2000	2015	2016	2017	2018	2019	2020	2021	2022	2023	2024	2025
Vol de voiture	12	9	2	2	1	2				2	3	2
Vol dans les garages		3										
Vol de vélomoteur	16	1	1	1	3		1				3	
Vol de vélo	38	29	31	19	24	22	26	29	11	16	24	5

FC Cambriolage

	2000	2015	2016	2017	2018	2019	2020	2021	2022	2023	2024	2025
Cambriolage dans habitation	48	63	33	42	25	31	27	21	24	30	31	21
Cambriolage ds entreprise ou commerce	10	23	8		15	11	7	7	3	8	3	
Cambriolage ds service public ou bâtiment administ	5	11	3	8	5	1	5	2	2	4	3	3
Vol au bélier											1	
Cambriolage dans bâtiment (total)	62	97	44	50	45	43	39	30	29	42	37	24

FC Vol autre

	2000	2015	2016	2017	2018	2019	2020	2021	2022	2023	2024	2025
Vol à main armée	2	1				1		2	1			
Vol avec violence sans arme	4	3	5		4	3	7	3	2	9	9	3
Vol dans ou sur un véhicule	31	23	25	22	10	34	17	12	13	11	5	4
Vol d'armes et explosifs	1			1		1	1	1	1	1		
Vol à l'arraché		1			1	1	1					
Vol à la tire		4	2	5	3	1	1	2	2		1	1
Vol à l'étalage	4	12	10	11	9	9	15	5	13	23	5	8
Vol par ruse	1	2	2	8	5	3	3	1	1	1		
Vol de métaux		3	4	2	1	2	3	1	1		3	
Vol sur les chantiers	1	3	2	2	2	6	2		1	1	2	
Home-invasion									1			
Vol d'animaux	5	3	3	1	1		3		3		1	
Vol de cargaison			1							1		



Criminalité ICT

	2000	2015	2016	2017	2018	2019	2020	2021	2022	2023	2024	2025
Fraude de cartes de paiements		5	6	22	4	6	6	2	1	4	1	2
Phishing			1	1	2	9	16	33	36	34	21	5
Ransomware			1	1	2	3					1	
Shouldersurfing				6	1			1		2		
Skimming							3					

FC Autre

	2000	2015	2016	2017	2018	2019	2020	2021	2022	2023	2024	2025
Violence contre les métiers d'intérêt général	1	5	5	7	7	9	7	7	12	6	11	10
Graffiti	4		1	1		4	11		3		2	3
Dégradation de voiture	7	33	40	30	32	16	29	21	15	16	6	13
Rixe au couteau		1		1	1		2	1				

PH Violence intrafamiliale (VIF)

	2000	2015	2016	2017	2018	2019	2020	2021	2022	2023	2024	2025
VIF: physique, dans le couple	2	10	13	15	7	6	6	15	11	11	9	13
VIF: physique, envers des descendants	1		5	1	1	1	1	1		1	1	
VIF: physique, envers d'autres membres	9	1	5	2	3	3	4	3	1	3	3	2
VIF: sexuelle, envers des descendants				2		4	1					
VIF: psychique, dans le couple	9	8	12	12	9	5	11	9	11	19	19	4
VIF: psychique, envers des descendants			2									
VIF: psychique, envers d'autres membres				1		1			1	1		
VIF: économique, dans le couple		1	1	2	1	1	1				1	1
VIF: économique, envers des descendants					2		1					
VIF: économique, envers d'autres membres	3	1	2		3	3	1	1			3	5



PH Hormones et dopage

	2000	2015	2016	2017	2018	2019	2020	2021	2022	2023	2024	2025
Dopage humain						1		3				
Engraissement illégal							1					

PH Drogues

	2000	2015	2016	2017	2018	2019	2020	2021	2022	2023	2024	2025
Vente de cocaïne		1	2	2	1			1				1
Production de drogues synthétiques				1		1						
Import-export de drogues synthétiques								1		1		1
Vente de drogues synthétiques		2	5	2	3			3	1	2	3	1
Production de cannabis (culture)			1	2			1		1			
Import-export de cannabis en grande quantité										1		
Vente de cannabis en grande quantité										1		

PH Trafic d'armes

	2000	2015	2016	2017	2018	2019	2020	2021	2022	2023	2024	2025
Commerce et production d'arme à feu et mun.		1		1			1					

PH Traite des êtres humains

	2000	2015	2016	2017	2018	2019	2020	2021	2022	2023	2024	2025
TEH - exploitation économique		1		1		1		1				
TEH - exploitation sexuelle								1		1	1	



PH Violence dans l'espace public

	2000	2015	2016	2017	2018	2019	2020	2021	2022	2023	2024	2025
Violence physique (transport public)	1											
Violence physique (voie publique)	5	5	6	5	8	7	12	10	5	5	6	7
Violence physique (autre endroit public)		2	1		1		1	2	1		3	1
Violence physique (endroit accessible au public)	8	22	12	20	26	33	11	18	21	22	20	12
Violence sexuelle (transport public)			1			1		1				
Violence sexuelle (voie publique)					1			3	1		1	1
Violence sexuelle (autre endroit public)			1		2			2	1	1	1	
Violence sexuelle (endroit accessible au public)		2	6	1	2	7	5	10	10	11	4	3
Violence psychique (transport public)						2			1			
Violence psychique (voie publique)	5	5	6	5	9	6	7	2	9	10	6	4
Violence psychique (autre endroit public)	1		1			1	1				1	
Violence psychique (endroit accessible au public)	5	6	10	9	11	11	6	3	12	11	10	3
Vol à main armée (transport public)								1				
Vol à main armée (voie publique)								1				
Vol à main armée (endroit accessible au public)	1	1										
Vol avec violence sans arme (transport public)								1			2	
Vol avec violence sans arme (voie publique)					1	1			1			1
Vol avec violence sans arme (autre endroit public)							2					
Vol avec violence sans arme (endr. acces. au pub.)	1	2	2		1		1		1		2	

PH Autre

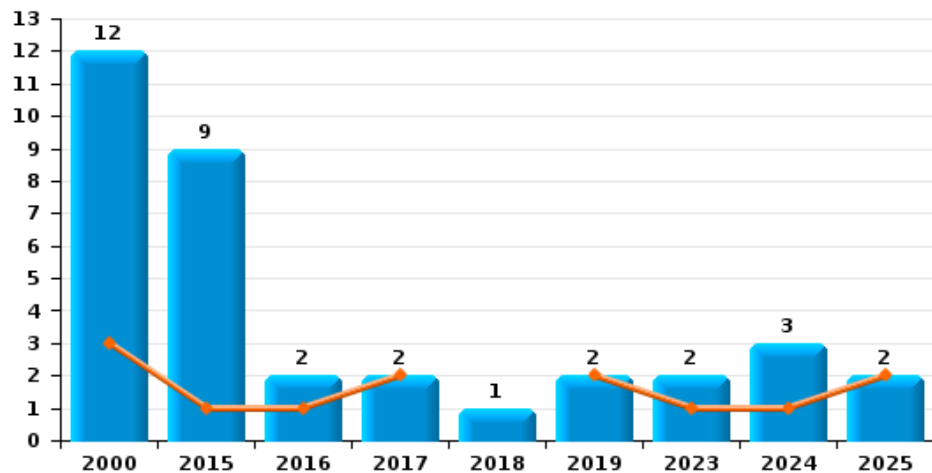
	2000	2015	2016	2017	2018	2019	2020	2021	2022	2023	2024	2025
Faux policiers												1
Terrorisme, extrémisme et radicalisme							1					
Cyberharcèlement	2	6	9	14	12	7	16	18	6	18	13	7
Fraude à l'identité	1	1	5	1	3	8	2	3	3	7	7	3



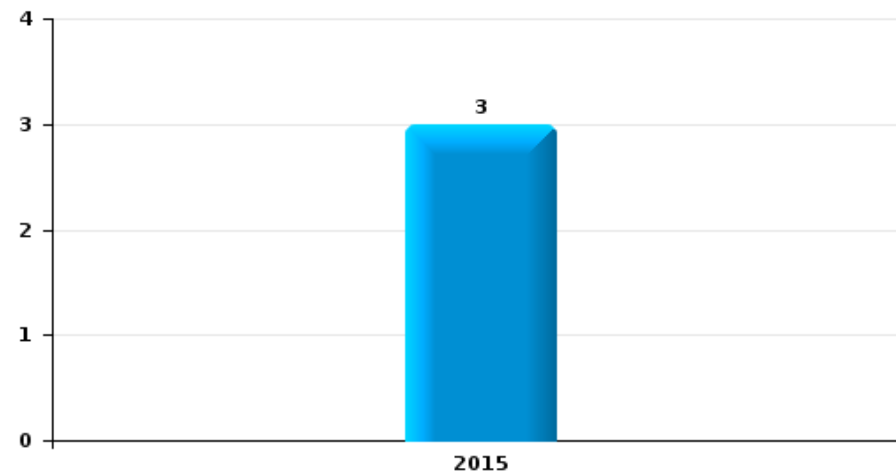
Beernem

Année	■
Semestre 1	■

Vol de voiture



Vol dans les garages

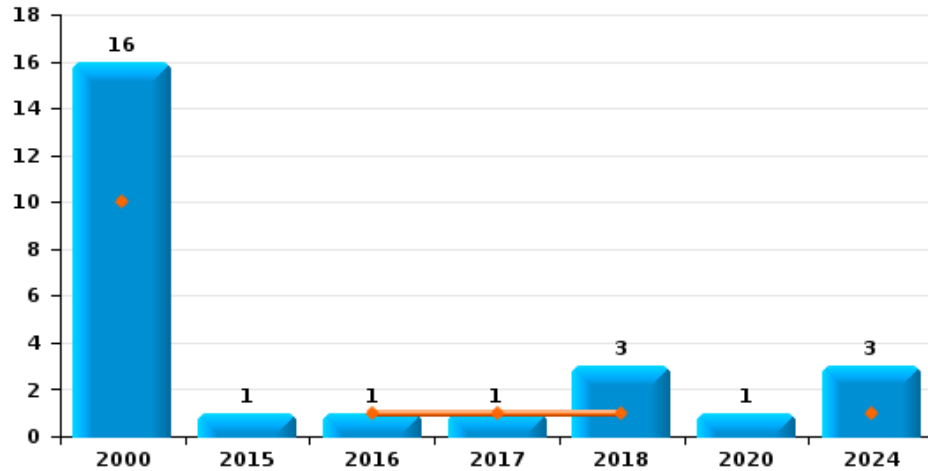




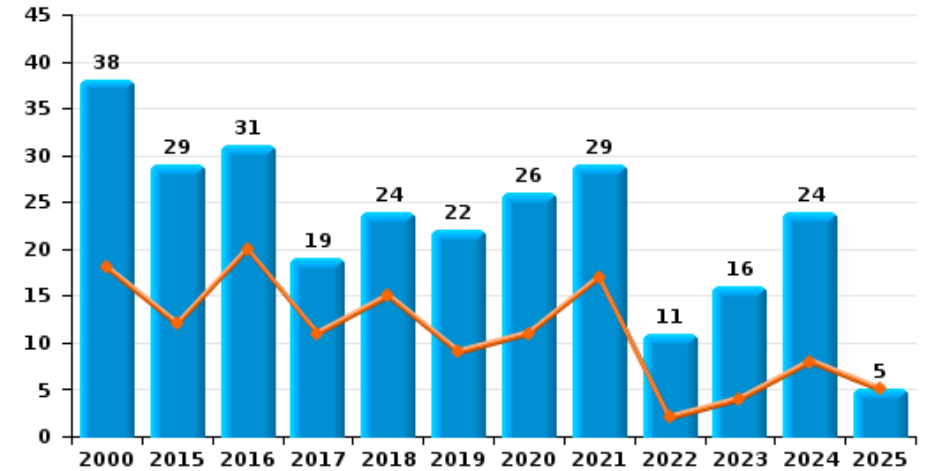
Beernem

Année	■
Semestre 1	■

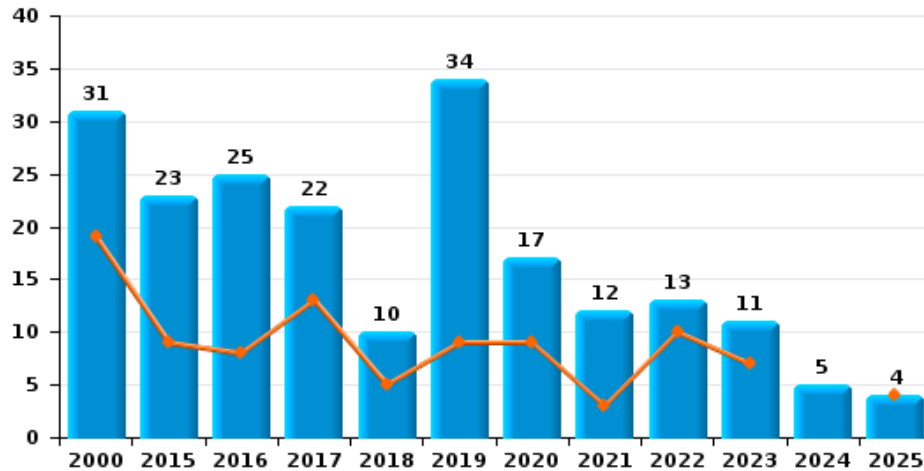
Vol de vélomoteur



Vol de vélo



Vol dans ou sur un véhicule

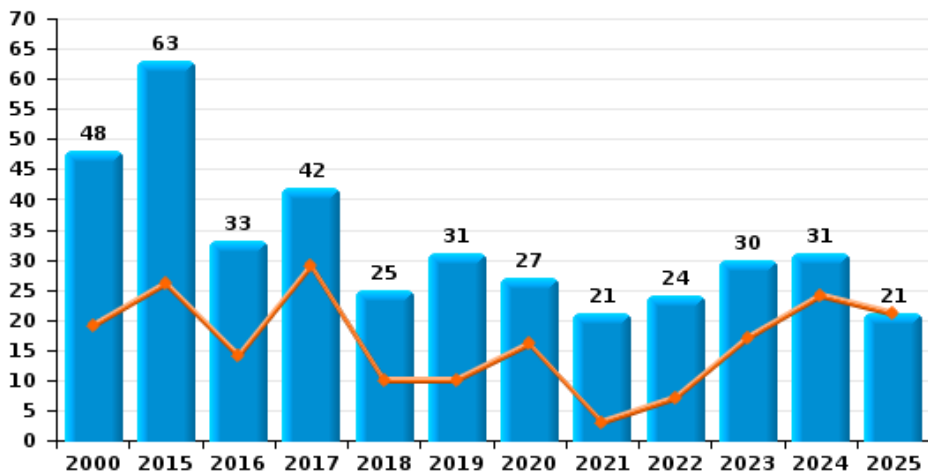




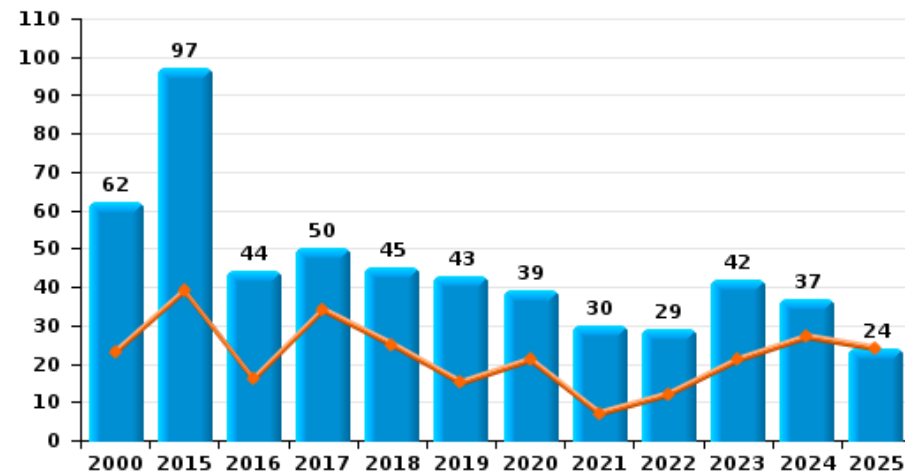
Beernem



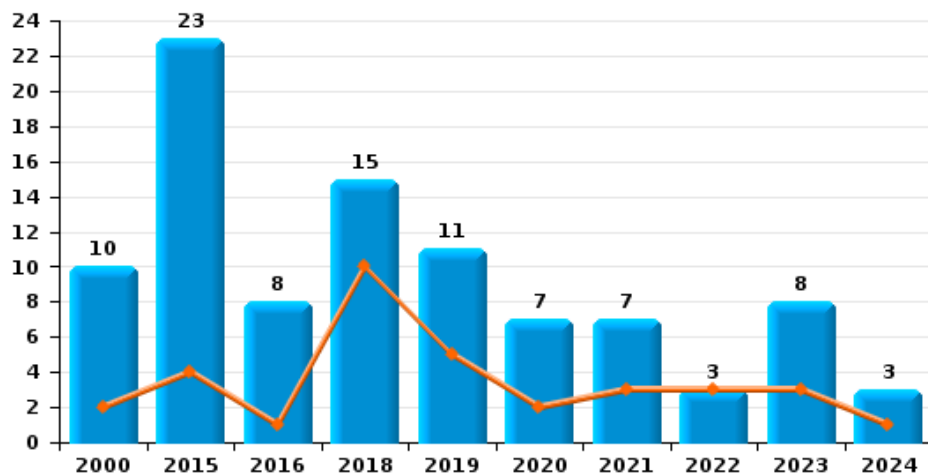
Cambriolage dans habitation



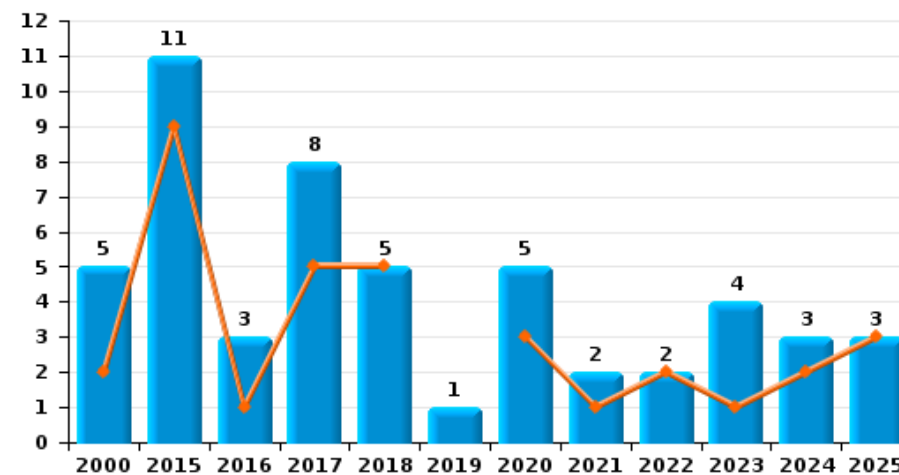
Cambriolage dans bâtiment (total)



Cambriolage ds entreprise ou commerce



Cambriolage ds service public ou bâtiment administratif

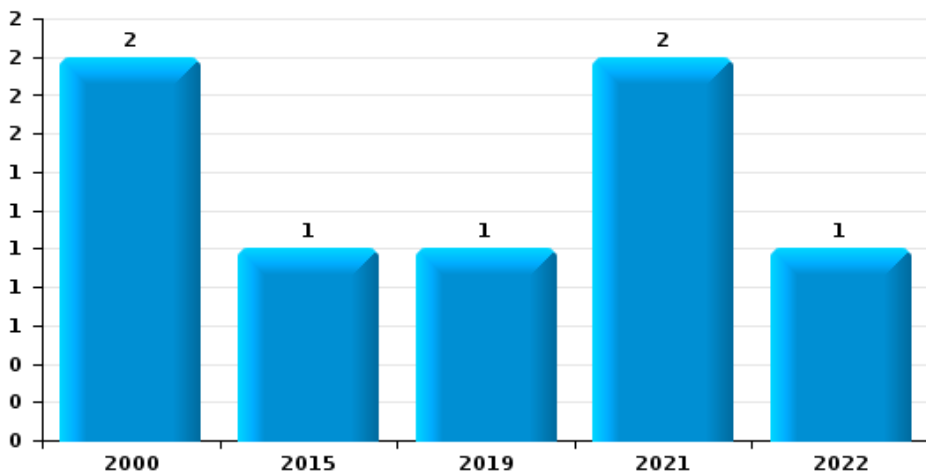




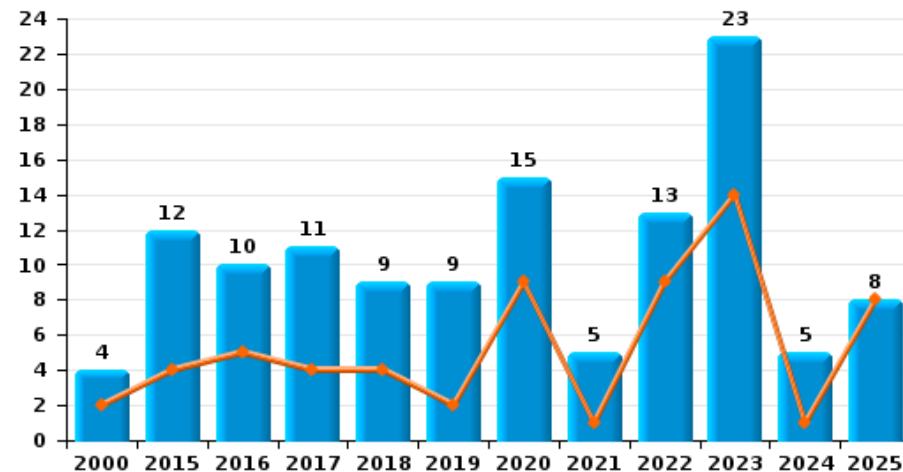
Beernem



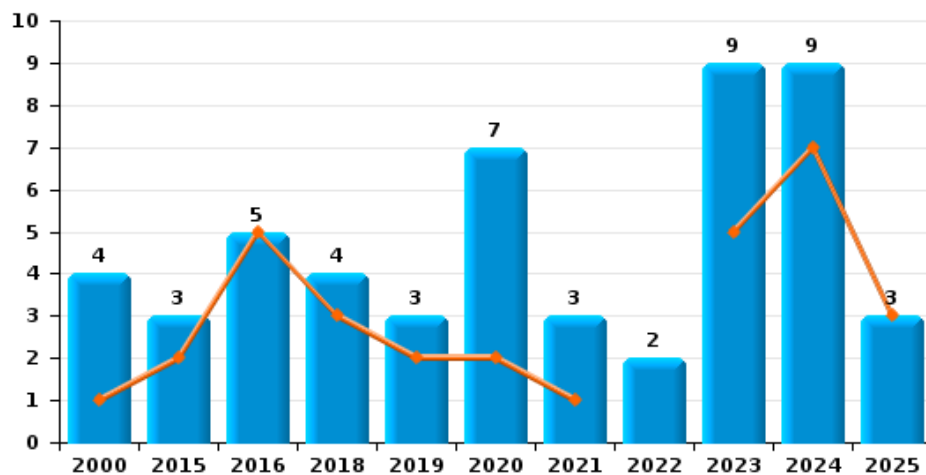
Vol à main armée



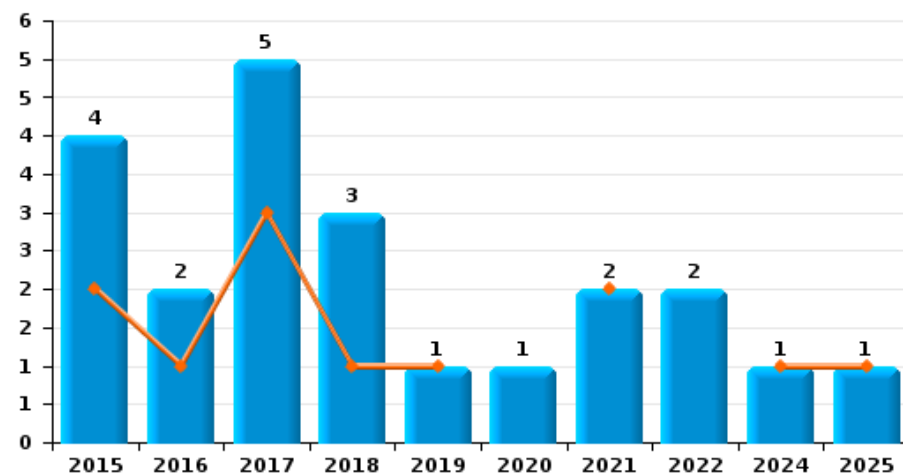
Vol à l'étalage



Vol avec violence sans arme



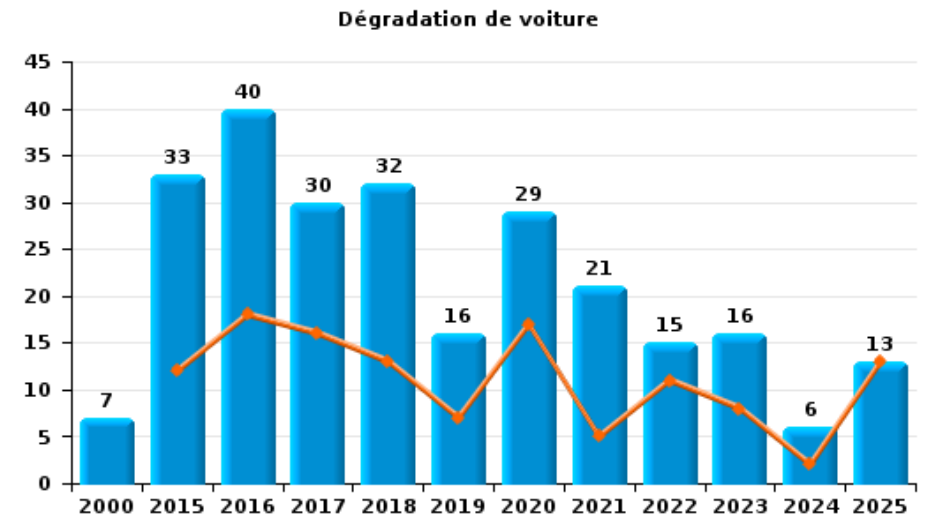
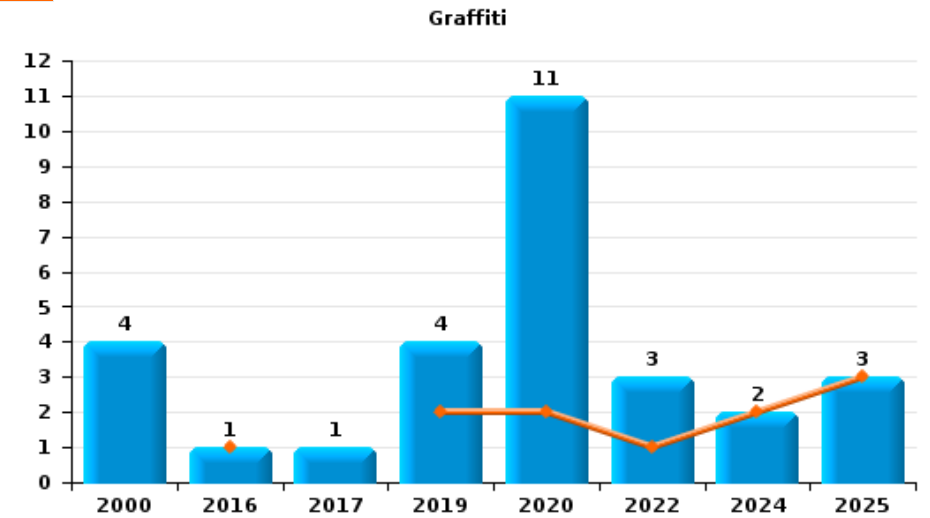
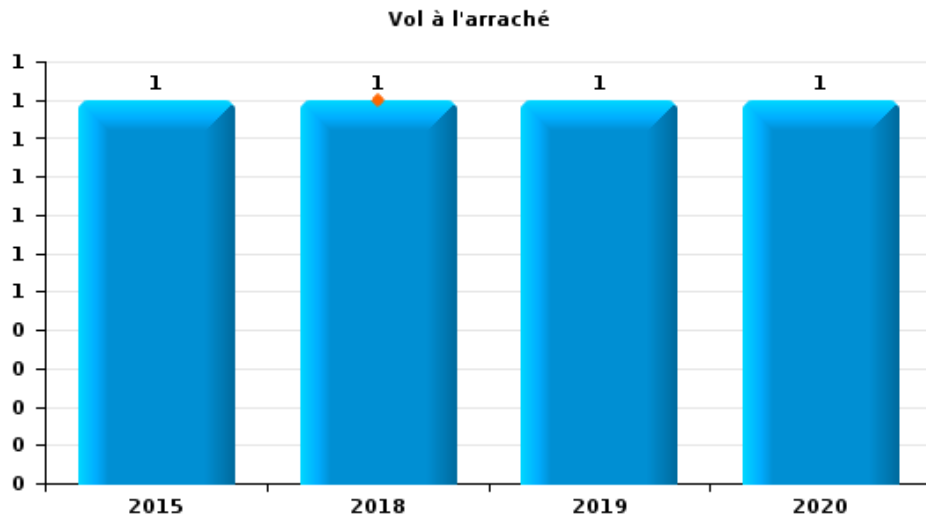
Vol à la tire





Beernem

Année	■
Semestre 1	■





Beernem

FC Vol moyen de transport

		2000	2015	2016	2017	2018	2019	2020	2021	2022	2023	2024	2025
Vol de voiture	Trim 1	1			1		1				1		2
	Trim 2	2	1	1	1		1					1	
	Trim 3	6	2								1		
	Trim 4	3	6	1		1						2	
	Total	12	9	2	2	1	2					2	3
Vol dans les garages	Trim 4		3										
Total		3											
Vol de vélomoteur	Trim 1	7		1	1	1						1	
	Trim 2	3											
	Trim 3	4											
	Trim 4	2	1			2		1				2	
	Total	16	1	1	1	3		1				3	
Vol de vélo	Trim 1	7	8	11	2	7	5	8	10	2	1	4	
	Trim 2	11	4	9	9	8	4	3	7		3	4	5
	Trim 3	16	12	5	4	7	9	6	8	5	8	8	
	Trim 4	4	5	6	4	2	4	9	4	4	4	8	
	Total	38	29	31	19	24	22	26	29	11	16	24	5



FC Cambriolage

		2000	2015	2016	2017	2018	2019	2020	2021	2022	2023	2024	2025
Cambriolage dans habitation	Trim 1	9	20	4	18	7	5	9	1	2	11	14	12
	Trim 2	10	6	10	11	3	5	7	2	5	6	10	9
	Trim 3	7	6	3	6	5	8	5	11		8	1	
	Trim 4	22	31	16	7	10	13	6	7	17	5	6	
Total		48	63	33	42	25	31	27	21	24	30	31	21
Cambriolage ds entreprise ou commerce	Trim 1		2	1		3	1	1	2	1	2		
	Trim 2	2	2			7	4	1	1	2	1	1	
	Trim 3	5	2	1		3	2	4	2		3	2	
	Trim 4	3	17	6		2	4	1	2		2		
Total		10	23	8		15	11	7	7	3	8	3	
Cambriolage ds service public ou bâtiment administ	Trim 1	2		1	2	2							
	Trim 2		9		3	3		3	1	2	1	2	3
	Trim 3	1	2	2	3		1	1			2		
	Trim 4	2						1	1		1	1	
Total		5	11	3	8	5	1	5	2	2	4	3	3
Vol au bélier	Trim 3											1	
Total												1	
Cambriolage dans bâtiment (total)	Trim 1	11	22	6	20	12	6	10	3	3	13	14	12
	Trim 2	12	17	10	14	13	9	11	4	9	8	13	12
	Trim 3	13	10	6	9	8	11	10	13		13	3	
	Trim 4	26	48	22	7	12	17	8	10	17	8	7	
Total		62	97	44	50	45	43	39	30	29	42	37	24



FC Vol autre

		2000	2015	2016	2017	2018	2019	2020	2021	2022	2023	2024	2025
Vol à main armée	Trim 3						1						
	Trim 4	2	1						2	1			
	Total	2	1				1		2	1			
Vol avec violence sans arme	Trim 1		1	2		2	1	2	1			3	1
	Trim 2	1	1	3		1	1				5	4	2
	Trim 3	2						4	1		2	1	
	Trim 4	1	1		1	1	1	1	1	2	2	1	
	Total	4	3	5		4	3	7	3	2	9	9	3
Vol dans ou sur un véhicule	Trim 1	3	6	6	4	4	2	2	1	6	1		2
	Trim 2	16	3	2	9	1	7	7	2	4	6		2
	Trim 3	8	5	5	4	1	12	4	5	2	2	3	
	Trim 4	4	9	12	5	4	13	4	4	1	2	2	
	Total	31	23	25	22	10	34	17	12	13	11	5	4
Vol d'armes et explosifs	Trim 1							1		1			
	Trim 2	1			1								
	Trim 3								1		1		
	Trim 4						1						
	Total	1			1		1	1	1	1	1		
Vol à l'arraché	Trim 1				1								
	Trim 3						1	1					
	Trim 4		1										
	Total		1		1	1	1	1					
Vol à la tire	Trim 1		1		2				2			1	1
	Trim 2		1	1	1	1	1						
	Trim 3		1	1		1							
	Trim 4		1		2	1		1		2			
	Total		4	2	5	3	1	1	2	2		1	1



FC Vol autre

		2000	2015	2016	2017	2018	2019	2020	2021	2022	2023	2024	2025
Vol à l'étalage	Trim 1	1	1	5	3	1	1	7	1	2	1		3
	Trim 2	1	3		1	3	1	2		7	13	1	5
	Trim 3	2	6	4	4	1	2	2	2	2	5	2	
	Trim 4		2	1	3	4	5	4	2	2	4	2	
	Total	4	12	10	11	9	9	15	5	13	23	5	8
Vol par ruse	Trim 1				3	5	1			1	1		
	Trim 2						1						
	Trim 3		1	2	4			2					
	Trim 4	1	1		1		1	1	1				
	Total	1	2	2	8	5	3	3	1	1	1		
Vol de métaux	Trim 1				1			1					1
	Trim 2		1	2	1			2	1				1
	Trim 3		2			1							
	Trim 4			2			2			1			1
	Total		3	4	2	1	2	3	1	1			3
Vol sur les chantiers	Trim 1	1		1	1	1	2				1	1	
	Trim 2		1				1	1					
	Trim 3			1	1			1		1			
	Trim 4		2			1	3						1
	Total	1	3	2	2	2	6	2			1	1	2
Home-invasion	Trim 4									1			
Total										1			
Vol d'animaux	Trim 1	1											
	Trim 2	2	1			1		2		2			
	Trim 3	1	2	2				1					
	Trim 4	1		1	1					1		1	
	Total	5	3	3	1	1		3			3		1



FC Vol autre

		2000	2015	2016	2017	2018	2019	2020	2021	2022	2023	2024	2025
Vol de cargaison	Trim 1			1							1		
	Total			1							1		



Criminalité ICT

		2000	2015	2016	2017	2018	2019	2020	2021	2022	2023	2024	2025
Fraude de cartes de paiements	Trim 1				10			1	1	1			1
	Trim 2		1	1	3	1	2	3			4		1
	Trim 3				6	2	3	2					
	Trim 4		4	5	3	1	1		1			1	
	Total			5	6	22	4	6	6	2	1	4	1
Phishing	Trim 1				1	1			4	10	10	11	3
	Trim 2			1			2	4	5	8	7	3	2
	Trim 3						4	3	9	11	8	3	
	Trim 4					1	3	9	15	7	9	4	
	Total			1	1	2	9	16	33	36	34	21	5
Ransomware	Trim 1				1		2						
	Trim 2					1							
	Trim 3						1						
	Trim 4		1		1							1	
	Total		1	1	2	3						1	
Shouldersurfing	Trim 1			3				1					
	Trim 2										2		
	Trim 3			3									
	Trim 4				1								
	Total			6	1			1			2		
Skimming	Trim 2							3					
	Total							3					



FC Autre

		2000	2015	2016	2017	2018	2019	2020	2021	2022	2023	2024	2025
Violence contre les métiers d'intérêt général	Trim 1	1		4	1		1	2	3		1	4	3
	Trim 2		1	1	3	2	3	2	1	6	3	3	7
	Trim 3				1	3	4	3	2	4	2	3	
	Trim 4		4		2	2	1		1	2		1	
Total		1	5	5	7	7	9	7	7	12	6	11	10
Graffiti	Trim 1						2	1				1	2
	Trim 2			1				1		1		1	1
	Trim 3	4					1	7		2			
	Trim 4				1		1	2					
Total		4		1	1		4	11		3		2	3
Dégradation de voiture	Trim 1		2	10	9	11	2	8	2	5	3		6
	Trim 2		10	8	7	2	5	9	3	6	5	2	7
	Trim 3	5	4	12	6	12	5	10	12	2	3	2	
	Trim 4	2	17	10	8	7	4	2	4	2	5	2	
Total		7	33	40	30	32	16	29	21	15	16	6	13
Rixe au couteau	Trim 1				1		1						
	Trim 2				1			1					
	Trim 4		1					1					
Total			1		1	1		2	1				



PH Violence intrafamiliale (VIF)

		2000	2015	2016	2017	2018	2019	2020	2021	2022	2023	2024	2025
VIF: physique, dans le couple	Trim 1	1	3	3	5	2	3		1	3	2	4	7
	Trim 2		2	3	1	2	2	2	6	3	3		6
	Trim 3	1	2	5	5	2		2	4	4	2	4	
	Trim 4		3	2	4	1	1	2	4	1	4	1	
	Total	2	10	13	15	7	6	6	15	11	11	9	13
VIF: physique, envers des descendants	Trim 1	1				1	1				1		
	Trim 2			3				1				1	
	Trim 3			2					1				
	Trim 4				1								
	Total	1		5	1	1	1	1	1	1	1	1	
VIF: physique, envers d'autres membres	Trim 1	1		2			1	1					1
	Trim 2	2		1					1			2	1
	Trim 3	5	1	2		1	2	2	1	1	2	1	
	Trim 4	1			2	2		1	1		1		
	Total	9	1	5	2	3	3	4	3	1	3	3	2
VIF: sexuelle, envers des descendants	Trim 2							1					
	Trim 3				2		3						
	Trim 4						1						
	Total				2		4	1					
VIF: psychique, dans le couple	Trim 1	1	2	2	4	4	1	4	6	1	3	12	3
	Trim 2		3	2	2		3	1	1	3	1	3	1
	Trim 3	6	1	4	1	4		3	2	1	7	1	
	Trim 4	2	2	4	5	1	1	3		6	8	3	
	Total	9	8	12	12	9	5	11	9	11	19	19	4
VIF: psychique, envers des descendants	Trim 2			2									
Total			2										



PH Violence intrafamiliale (VIF)

		2000	2015	2016	2017	2018	2019	2020	2021	2022	2023	2024	2025
VIF: psychique, envers d'autres membres	Trim 2						1						
	Trim 4			1						1	1		
	Total			1		1				1	1		
VIF: économique, dans le couple	Trim 1				2	1	1						1
	Trim 2		1									1	
	Trim 3							1					
	Trim 4		1										
Total		1	1	2	1	1	1					1	1
VIF: économique, envers des descendants	Trim 1				1			1					
	Trim 2				1								
Total					2			1					
VIF: économique, envers d'autres membres	Trim 1				2				1				3
	Trim 2	1	1				2	1				3	2
	Trim 3	1	1				1						
	Trim 4	1			1								
Total	3	1	2		3	3	1	1				3	5



PH Hormones et dopage

		2000	2015	2016	2017	2018	2019	2020	2021	2022	2023	2024	2025
Dopage humain	Trim 1								3				
	Trim 3						1						
	Total						1		3				
Engraissement illégal	Trim 4							1					
	Total							1					



PH Drogues

		2000	2015	2016	2017	2018	2019	2020	2021	2022	2023	2024	2025
Vente de cocaïne	Trim 1					1							1
	Trim 3		1						1				
	Trim 4			2	2								
	Total		1	2	2	1			1				1
Production de drogues synthétiques	Trim 3						1						
	Trim 4			1									
	Total			1		1							
Import-export de drogues synthétiques	Trim 1												1
	Trim 2										1		
	Trim 3								1				
	Total								1		1		1
Vente de drogues synthétiques	Trim 1			2	1	1			1				1
	Trim 2			3					2	1	2		
	Trim 3		2		1	2							
	Trim 4											3	
	Total		2	5	2	3			3	1	2	3	1
Production de cannabis (culture)	Trim 2									1			
	Trim 3		1	1									
	Trim 4			1				1					
	Total		1	2				1		1			
Import-export de cannabis en grande quantité	Trim 2										1		
Total											1		
Vente de cannabis en grande quantité	Trim 2										1		
Total											1		



PH Trafic d'armes

		2000	2015	2016	2017	2018	2019	2020	2021	2022	2023	2024	2025
Commerce et production d'arme à feu et mun.	Trim 2		1										
	Trim 3				1			1					
Total			1		1			1					



PH Traite des êtres humains

		2000	2015	2016	2017	2018	2019	2020	2021	2022	2023	2024	2025
TEH - exploitation économique	Trim 1		1				1						
	Trim 3								1				
	Trim 4				1								
	Total		1		1		1		1				
TEH - exploitation sexuelle	Trim 2								1		1		
	Trim 3											1	
	Total								1		1	1	



PH Violence dans l'espace public

		2000	2015	2016	2017	2018	2019	2020	2021	2022	2023	2024	2025
Violence physique (transport public)	Trim 2	1											
	Total	1											
Violence physique (voie publique)	Trim 1	1	1	2	1	1	3	2	1	3		1	2
	Trim 2				2	2	2	6	4	2		2	5
	Trim 3	2			1	3	2	2	3		4	2	
	Trim 4	2	4	4	1	2		2	2		1	1	
	Total	5	5	6	5	8	7	12	10	5	5	6	7
Violence physique (autre endroit public)	Trim 1												1
	Trim 2		2	1					1			1	
	Trim 3				1		1	1	1	1		1	
	Trim 4											1	
	Total		2	1		1		1	2	1		3	1
Violence physique (endroit accessible au public)	Trim 1	1	5	3	7	9	5	3	4		7	6	8
	Trim 2	2	8	1	6	3	10	3	5	7	4	2	4
	Trim 3	4	5	6	4	6	11	3	5	6	3	5	
	Trim 4	1	4	2	3	8	7	2	4	8	8	7	
	Total	8	22	12	20	26	33	11	18	21	22	20	12
Violence sexuelle (transport public)	Trim 1			1			1		1				
	Total		1				1		1				
Violence sexuelle (voie publique)	Trim 1											1	1
	Trim 2								1				
	Trim 3								1				
	Trim 4				1				1	1			
	Total				1				3	1		1	1
Violence sexuelle (autre endroit public)	Trim 1				1				1	1			
	Trim 3		1		1						1	1	
	Trim 4								1				
	Total		1		2				2	1	1	1	



PH Violence dans l'espace public

		2000	2015	2016	2017	2018	2019	2020	2021	2022	2023	2024	2025
Violence sexuelle (endroit accessible au public)	Trim 1							2		1	3	2	2
	Trim 2			1	1	1	4	1	3	1	7	2	1
	Trim 3		2	3		1	2	1	5	2	1		
	Trim 4			2			1	1	2	6			
Total			2	6	1	2	7	5	10	10	11	4	3
Violence psychique (transport public)	Trim 1						1						
	Trim 2						1						
	Trim 4									1			
Total							2			1			
Violence psychique (voie publique)	Trim 1	2	2	2	1	2	1		1	3	2	1	2
	Trim 2	1	1	3	1	2	1			6	2	3	2
	Trim 3	1			2	5	3	5			2	2	
	Trim 4	1	2	1	1		1	2	1		4		
Total		5	5	6	5	9	6	7	2	9	10	6	4
Violence psychique (autre endroit public)	Trim 1			1				1					
	Trim 2											1	
	Trim 3						1						
	Trim 4	1											
Total		1		1			1	1				1	
Violence psychique (endroit accessible au public)	Trim 1	1		4	5	5	2	2	1	3	1	1	3
	Trim 2	1	2	1	1	1	4			2	3	1	
	Trim 3	2	1	2	1	1	2	2	1	6	3	4	
	Trim 4	1	3	3	2	4	3	2	1	1	4	4	
Total		5	6	10	9	11	11	6	3	12	11	10	3
Vol à main armée (transport public)	Trim 4								1				
Total									1				
Vol à main armée (voie publique)	Trim 4								1				
Total									1				



PH Violence dans l'espace public

		2000	2015	2016	2017	2018	2019	2020	2021	2022	2023	2024	2025
Vol à main armée (endroit accessible au public)	Trim 4	1	1										
	Total	1	1										
Vol avec violence sans arme (transport public)	Trim 2											1	
	Trim 3											1	
	Trim 4								1				
	Total								1			2	
Vol avec violence sans arme (voie publique)	Trim 1				1								1
	Trim 2						1						
	Trim 4									1			
	Total				1	1				1			1
Vol avec violence sans arme (autre endroit public)	Trim 3							2					
Total								2					
Vol avec violence sans arme (endr. acces. au pub.)	Trim 1		1	1				1					
	Trim 2			1								1	
	Trim 3	1											
	Trim 4		1		1					1		1	
	Total	1	2	2	1			1		1		2	



PH Autre

		2000	2015	2016	2017	2018	2019	2020	2021	2022	2023	2024	2025
Faux policiers	Trim 1												1
	Total												1
Terrorisme, extrémisme et radicalisme	Trim 1							1					
	Total							1					
Cyberharcèlement	Trim 1		1	1	3	3	4	5	8	2	5	4	6
	Trim 2		3	1	3	7	1	1	2		3	4	1
	Trim 3	1	1	1	6		1	3	1		4	2	
	Trim 4	1	1	6	2	2	1	7	7	4	6	3	
	Total	2	6	9	14	12	7	16	18	6	18	13	7
Fraude à l'identité	Trim 1				1		2				3	2	3
	Trim 2			2			2	1	1	1			
	Trim 3			2		1	4			2	1	1	
	Trim 4	1	1	1		2		1	2		3	4	
	Total	1	1	5	1	3	8	2	3	3	7	7	3



Beernem

2024

FC Vol moyen de transport

	Jan	Fév	Mar	Mai	Juin	Juil	Août	Sep	Oct	Nov	Déc	Total
Vol de voiture					1				1	1		3
Vol de vélomoteur			1							2		3
Vol de vélo	1	2	1	2	2	2	2	4	3	2	3	24

FC Cambriolage

	Jan	Fév	Mar	Avr	Mai	Juin	Juil	Août	Oct	Nov	Total
Cambriolage dans habitation	1	5	8	3	3	4	1		2	4	31
Cambriolage ds entreprise ou commerce						1	1	1			3
Cambriolage ds service public ou bâtiment administ				1	1					1	3
Vol au bélièr							1				1
Cambriolage dans bâtiment (total)	1	5	8	4	4	5	2	1	2	5	37

FC Vol autre

	Fév	Mar	Avr	Mai	Juin	Juil	Août	Sep	Oct	Nov	Déc	Total
Vol avec violence sans arme	2	1	1	3			1			1		9
Vol dans ou sur un véhicule								3		2		5
Vol à la tire	1											1
Vol à l'étalage				1		1	1				2	5
Vol de métaux		1			1				1			3
Vol sur les chantiers		1							1			2
Vol d'animaux									1			1



Criminalité ICT

	Jan	Fév	Mar	Avr	Mai	Juil	Sep	Oct	Nov	Déc	Total
Fraude de cartes de paiements								1			1
Phishing	6	4	1	1	2	1	2	2	2		21
Ransomware										1	1

FC Autre

	Jan	Fév	Mar	Avr	Mai	Juin	Août	Sep	Oct	Nov	Total
Violence contre les métiers d'intérêt général	1		3		1	2		3		1	11
Graffiti		1		1							2
Dégradation de voiture					2		1	1	1	1	6

PH Violence intrafamiliale (VIF)

	Jan	Fév	Mar	Avr	Mai	Juin	Juil	Août	Sep	Nov	Déc	Total
VIF: physique, dans le couple	1	2	1					1	3	1		9
VIF: physique, envers des descendants						1						1
VIF: physique, envers d'autres membres					1	1	1					3
VIF: psychique, dans le couple	6	3	3	2	1				1	2	1	19
VIF: économique, dans le couple					1							1
VIF: économique, envers d'autres membres				1	1	1						3

PH Drogues

	Oct	Nov	Déc	Total
Vente de drogues synthétiques	1	1	1	3

PH Traite des êtres humains

	Août	Total
TEH - exploitation sexuelle	1	1



PH Violence dans l'espace public

	Jan	Fév	Mar	Avr	Mai	Juin	Juil	Août	Sep	Oct	Nov	Déc	Total
Violence physique (voie publique)	1				2				2	1			6
Violence physique (autre endroit public)						1	1				1		3
Violence physique (endroit accessible au public)	2		4		2		2		3	1	5	1	20
Violence sexuelle (voie publique)	1												1
Violence sexuelle (autre endroit public)									1				1
Violence sexuelle (endroit accessible au public)			2		1	1							4
Violence psychique (voie publique)		1			2	1			2				6
Violence psychique (autre endroit public)				1									1
Violence psychique (endroit accessible au public)			1		1				4	2	1	1	10
Vol avec violence sans arme (transport public)					1			1					2
Vol avec violence sans arme (endr. acces. au pub.)					1						1		2

PH Autre

	Fév	Mar	Avr	Mai	Juin	Juil	Sep	Oct	Nov	Déc	Total
Cyberharcèlement	3	1	2	1	1		2	2		1	13
Fraude à l'identité		2				1		2	1	1	7



2025

FC Vol moyen de transport

	Mar	Mai	Juin	Total
Vol de voiture	2			2
Vol de vélo		1	4	5

FC Cambriolage

	Jan	Fév	Mar	Avr	Mai	Juin	Total
Cambriolage dans habitation	4	2	6	4	4	1	21
Cambriolage ds service public ou bâtiment administ				1	2		3
Cambriolage dans bâtiment (total)	4	2	6	5	6	1	24

FC Vol autre

	Jan	Fév	Mar	Avr	Mai	Juin	Total
Vol avec violence sans arme		1				2	3
Vol dans ou sur un véhicule	1	1			1	1	4
Vol à la tire			1				1
Vol à l'étalage	1		2	4		1	8

Criminalité ICT

	Jan	Mar	Avr	Mai	Total
Fraude de cartes de paiements		1	1		2
Phishing	1	2	1	1	5

FC Autre

	Jan	Fév	Mar	Avr	Mai	Juin	Total
Violence contre les métiers d'intérêt général	1		2	5	1	1	10
Graffiti		1	1			1	3
Dégradation de voiture	5		1		2	5	13



PH Violence intrafamiliale (VIF)

	Jan	Fév	Mar	Avr	Mai	Juin	Total
VIF: physique, dans le couple	1	3	3	3	1	2	13
VIF: physique, envers d'autres membres			1		1		2
VIF: psychique, dans le couple	1		2		1		4
VIF: économique, dans le couple	1						1
VIF: économique, envers d'autres membres	2		1	2			5

PH Drogues

	Mar	Total
Vente de cocaïne	1	1
Import-export de drogues synthétiques	1	1
Vente de drogues synthétiques	1	1

PH Violence dans l'espace public

	Jan	Fév	Mar	Avr	Mai	Juin	Total
Violence physique (voie publique)		1	1	1	3	1	7
Violence physique (autre endroit public)			1				1
Violence physique (endroit accessible au public)	1	3	4	3		1	12
Violence sexuelle (voie publique)	1						1
Violence sexuelle (endroit accessible au public)	1		1		1		3
Violence psychique (voie publique)	2			1	1		4
Violence psychique (endroit accessible au public)	1	1	1				3
Vol avec violence sans arme (voie publique)		1					1



PH Autre

	Jan	Fév	Mar	Juin	Total
Faux policiers		1			1
Cyberharcèlement	3	3		1	7
Fraude à l'identité	1	1	1		3

STATISTIQUES POLICIERES DE CRIMINALITE

LIEU DE PERPETRATION: COMMUNE

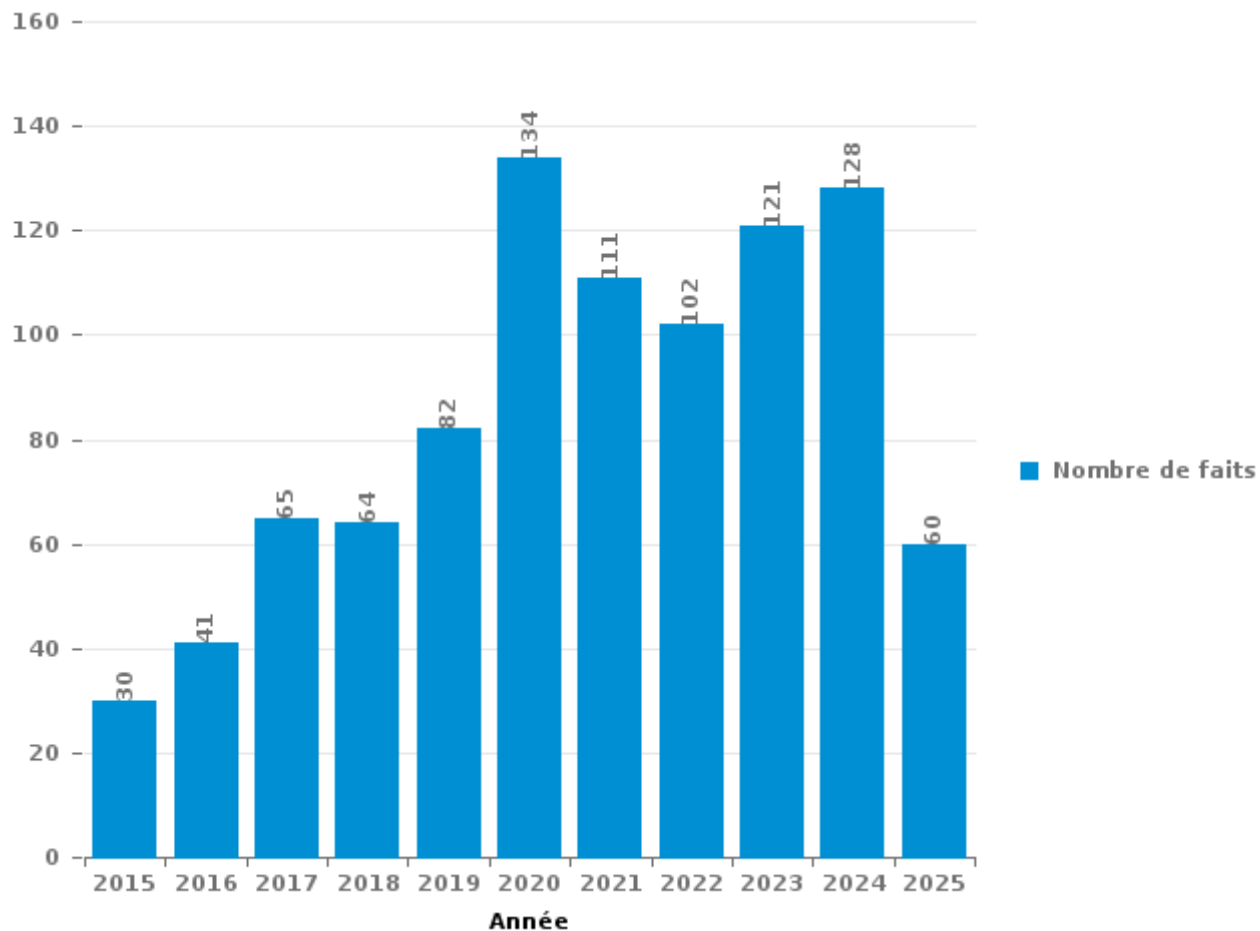
Beernem

PARTIE III : ICT



Beernem

Nombre total de délits avec un élément ICT/online, depuis 2015





Criminalité ICT/online au sens strict

Infractions (exhaustif)

	2015	2016	2017	2018	2019	2020	2021	2022	2023	2024	2025
Code pénal social: Infr. contre foi publique en droit pénal social: Faux en informatique				1							
Criminalité informatique: Faux en informatique:	1			6	6	1		3	4	4	4
Criminalité informatique: Fraude informatique:	7	10	24	21	28	35	45	53	54	52	26
Criminalité informatique: Hacking:	2	1	3	6	6	19	5	7	4	15	9
Criminalité informatique: Sabotage:	1	1	1	3	3		4		1		
Total:	11	12	28	37	43	55	54	63	63	71	39

Figures criminelles (à considérer spécifiquement – ne pas additionner avec d'autres éléments – risque de double comptage!)

	2015	2016	2017	2018	2019	2020	2021	2022	2023	2024	2025
Fraude de cartes de paiements	5	6	22	4	6	6	2	1	4	1	2
Phishing		1	1	2	9	16	33	36	34	21	5
Ransomware		1	1	2	3					1	
Shouldersurfing			6	1			1		2		
Skimming						3					



Criminalité ICT/online au sens large

Infractions (uniquement si code-fait existe)

	2015	2016	2017	2018	2019	2020	2021	2022	2023	2024	2025
Fraude: Escroquerie: Fraude par internet	15	17	19	18	47	37	36	37	39	45	21
Infr. contre autres valeurs morales et sentiments: Cyberlokkung (leurre de mineur par ICT):										1	
Infr. contre les moeurs: Grooming (contact par ICT avec mineur < 16 ans):							2	1			
Infr. contre les moeurs: Incitation à la débauche: Publicité par ICT pour débauche							1				
Infr. contre les moeurs: Voyeurisme: Diffusion enregistrement nudité ou intimité					1		1	1			
Total:	15	17	19	18	48	37	40	39	39	46	21

Figures criminelles (à considérer spécifiquement – ne pas additionner avec d'autres éléments – risque de double comptage!)

	2015	2016	2017	2018	2019	2020	2021	2022	2023	2024	2025
Cyberharcèlement	6	9	14	12	7	16	18	6	18	13	7

STATISTIQUES POLICIERES DE CRIMINALITE

LIEU DE PERPETRATION: COMMUNE

Beernem

PARTIE IV : DESTINATION LIEU



Beernem

Vol et extorsion

	2000	2015	2016	2017	2018	2019	2020	2021	2022	2023	2024	2025
Habitation: maison	70	79	42	51	28	23	26	26	25	35	34	21
Voie publique	35	24	14	15	13	18	16	17	11	7	13	10
Magasin	13	24	16	12	11	14	18	10	15	34	9	8
Station de bus / métro et gare de chemin de fer	36	14	12	3	12	8	6	5	3	4	6	
Parking	13	10	14	10	7	5	5	4	2	5	8	4
Habitation: dépendances	1	9	4	11	1	11	15	10	4	3	12	1
Entreprise	3	15	6	6	15	5	6	3		2	5	
Habitation: non précisée	2	7	7	8	5	8	3	5	3	3	6	3
Habitation: allée		5	14	8	3	9	3	7	3	3	3	
Habitation: appartement	1	5	1	3	6	9	5	8	4	6	5	3
Hôpital	2	15	12	4	4	6	1	2	3	1	4	1
Horeca	5	12	8	7	4	4	2	2	1	3	2	
Culture et loisirs	11	2	4	5	8	2	4	1	2	2	5	1
Emplacement de vélo	2			1	7	4	8	6	3	6	7	
Inconnue	2	2			3	1	3	3	2	6	5	4
Terrain	5	5	1	4	2	4	1	2	3	2	2	
Autre			3	1	2	7	1	2	5	2	6	1
Habitation: garage		3	2	1	3	4	5	5	2	1	3	1
Infrastructure sportive		3	2	2	7	3		2	3		3	
Service public		2		3			5	1	1	7	2	1
Chantier	1	3	1		2	6	2		1	1	2	
Institution d'enseignement	2	3	2	1	1	1		5	1			2
Banque / institution financière	1	2		7		1						
Habitation: autre	1	1	2		2	1		3			1	
Maison de repos		1	4	2	2	1	1					
Moyen de transport: camion		4		1		2	1	1	1			1
Service	1	2	1			1	1	1		1		1
Moyen de transport: autre			2						2	2		
Bâtiment administratif				2				3				
Cimetière		1	1		2			1				
Edifice religieux / lieu du culte	2		1	1							1	
Médecin / dentiste / pharmacien	1		1		1		2					
Moyen de transport: voiture	1					2	1	1				
Station essence					3	1					1	
Arrêt de bus / tram	1		1	1		1						
Moyen de transport: train / tram / métro			1		1		1				1	
Eaux intérieures et maritimes			2									
Stade		1	1									
Installation militaire										1		
Total	212	254	182	170	155	162	142	136	100	137	146	63

FPF/DGR/DRI/BIPOL - Statistiques policières de criminalité (date de clôture: 31/10/2025)

Les données pour les années 2001 jusqu'à 2014 ne sont plus publiées mais restent disponibles sur demande auprès du service BIPOL.

Les données pour 2025 ne concernent que le 1er semestre.



Bernem

Dégradation de la propriété

	2000	2015	2016	2017	2018	2019	2020	2021	2022	2023	2024	2025
Voie publique	15	22	18	14	20	12	25	18	10	10	10	14
Habitation: résidence principale	22	20	8	19	12	13	11	9	11	5	9	2
Parking	7	9	10	10	13	6	6	2	8	3	3	3
Hôpital	5	4	11	2	7	5	7	4	6	8	6	6
Habitation: non précisée	1	5	3	3	6	2	5	2	2	1	5	2
Habitation: allée	1	4	3	6		4	6	4		1	1	2
Service public		1	3		2	2		2	2	11	2	2
Terrain	5	2	4	3		2	6	3		1	1	
Culture et loisirs	1	2		1		5	6	2	3	1	3	2
Habitation: jardin	2		2	3			2	1	1	2		2
Institution d'enseignement	4	1	1	1		1	4			1	2	
Entreprise		5	4		2	1		1				
Autre	1	1		1		1	1	1	1	3	1	
Inconnue		5	2			1			1	1		
Infrastructure sportive	1				2			1	2	1		3
Station de bus / métro et gare de chemin de fer	4					1	3				1	1
Arrêt de bus / tram				1	2	1	1		1	1	2	
Habitation: dépendances		1				2	1	2			3	
Horeca	2	1				1	1			3		1
Emplacement de vélo	1	1					1	3			2	
Habitation: résidence secondaire	1		1	1	1		1	1	1			
Magasin		1					2		2	1		1
Habitation: garage			1	3	1			1				
Bâtiment administratif	2	1				1						
Banque / institution financière	1			1						1		
Chantier				1			1			1		
Edifice religieux / lieu du culte				2				1				
Installation militaire								3				
Bureau de police			1								1	
Cimetière	1		1									
Moyen de transport: autre	1				1							
Moyen de transport: voiture								1	1			
Maison de repos		1										
Total	78	87	73	72	69	61	90	62	52	56	52	41

FPF/DGR/DRI/BIPOL - Statistiques policières de criminalité (date de clôture: 31/10/2025)

Les données pour les années 2001 jusqu'à 2014 ne sont plus publiées mais restent disponibles sur demande auprès du service BIPOL.

Les données pour 2025 ne concernent que le 1er semestre.



Beernem

Infractions contre l'intégrité physique

	2000	2015	2016	2017	2018	2019	2020	2021	2022	2023	2024	2025
Habitation	17	16	25	18	16	15	17	19	17	16	19	16
Hôpital	1	9	8	7	14	12	6	11	13	13	13	9
Voie publique	7	8	5	5	8	6	8	12	5	5	8	9
Horeca	4	10	2	6	7	10	3	1	5	5	3	1
Service public	2	2	2	1	4	3	2	3	2	3	1	3
Habitation: allée	2	2	2	2		6	1			2	1	
Parking		2	2	1	1	3		1	2	1		
Culture et loisirs	2			1				3		2	1	
Inconnue		1			1			3		1		1
Infrastructure sportive		1		1		2		1		1	1	
Institution d'enseignement			1			1		1	1	1	1	
Terrain	1				2					1	1	1
Entreprise	1			1		1	1			1		
Magasin				1			1				1	
Maison de repos							1		1			
Moyen de transport: autre			1								1	
Station de bus / métro et gare de chemin de fer	1				1							
Station essence				1				1				
Arrêt de bus / tram						1						
Autre										1		
Banque / institution financière	1											
Edifice religieux / lieu du culte				1								
Stade						1						
Total	39	51	48	46	54	61	40	56	46	53	51	40

STATISTIQUES POLICIERES DE CRIMINALITE

LIEU DE PERPETRATION: COMMUNE

Beernem

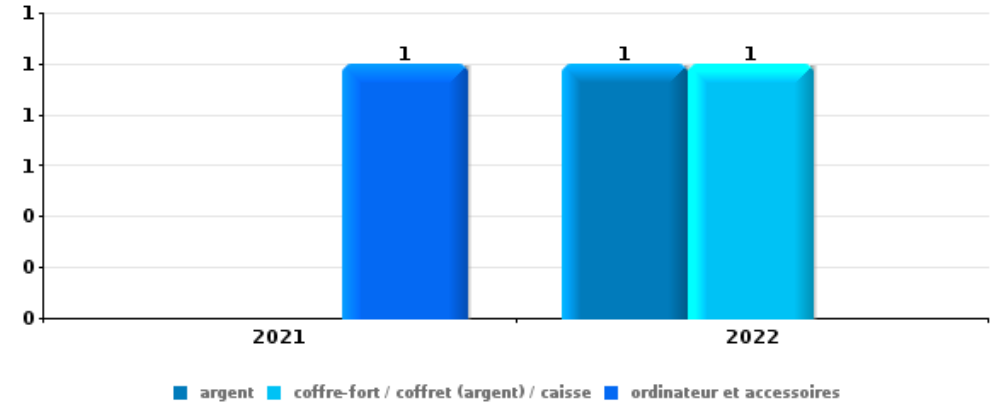
PARTIE V : OBJETS ET MOYENS DE TRANSPORT



Beernem

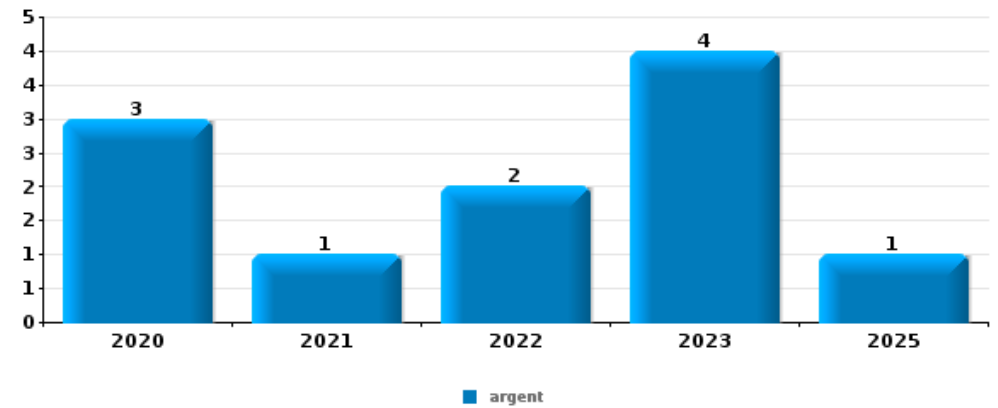
Vol à main armée

Top 5 Objets volés (sbd nombre de faits)		2020	2021	2022	2023	2024	2025
1	argent			1			
1	coffre-fort / coffret (argent) / caisse			1			
1	ordinateur et accessoires		1				



Vol dans ou sur un véhicule

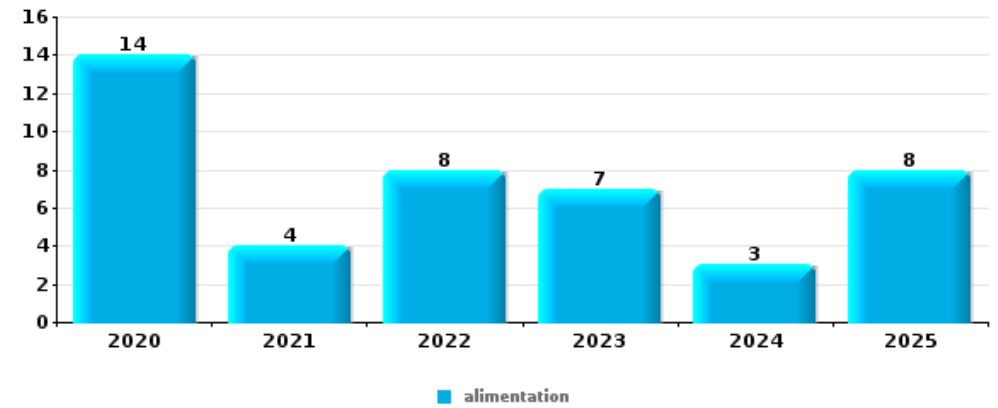
Top 5 Objets volés (sbd nombre de faits)		2020	2021	2022	2023	2024	2025
1	argent	3	1	2	4		1
2	ouillage	2	2	4	1		1
3	ordinateur et accessoires	3	1	1		1	
3	portefeuille	1		1	3		1
5	carte bancaire / carte de crédit		1	1	1		1
5	lunettes / verres de contact	2			1		1
5	pièce de moyen de transport		1	2		1	





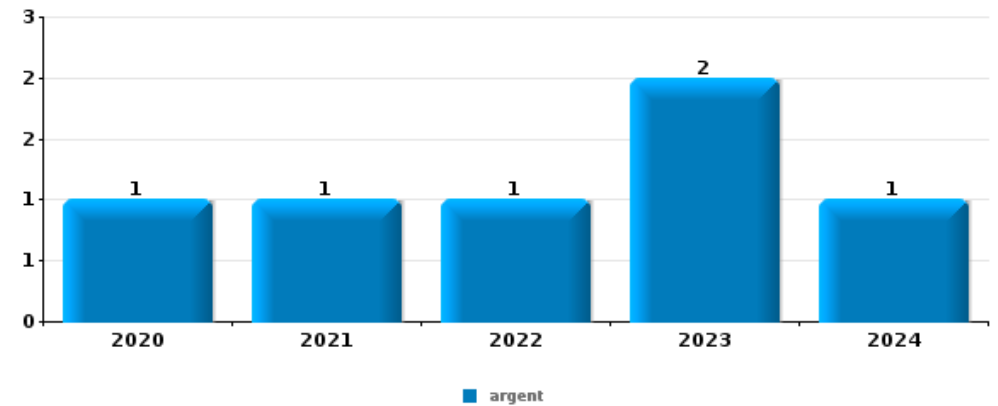
Vol à l'étalage

Top 5 Objets volés (sbd nombre de faits)		2020	2021	2022	2023	2024	2025
1	alimentation	14	4	8	7	3	8
2	tabac	1		5	13		
3	parfum / produit de beauté	1	1	1	7		
4	vêtement	1	1		3	1	
5	ordinateur et accessoires			1		1	1



Cambrilage ds entreprise ou commerce

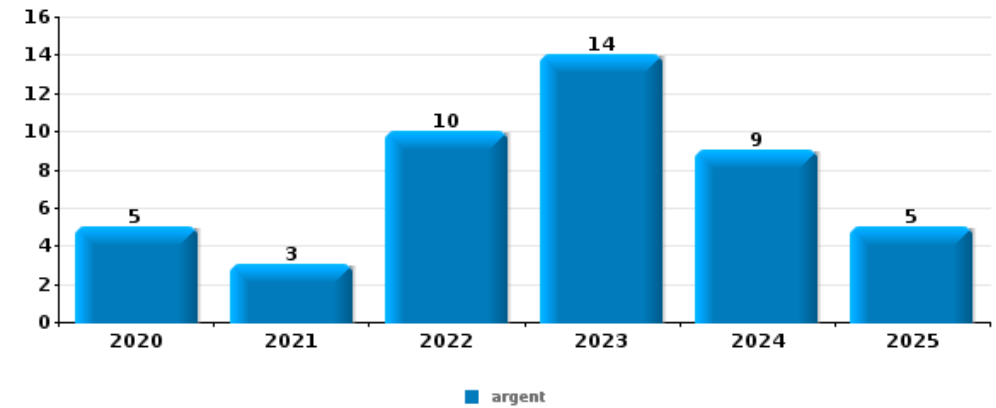
Top 5 Objets volés (sbd nombre de faits)		2020	2021	2022	2023	2024	2025
1	argent	1	1	1	2	1	
2	alimentation	1		1	2		
3	clé	1			2		
3	ordinateur et accessoires	2			1		
5	coffre-fort / coffret (argent) / caisse		1	1			
5	multimédia			1	1		
5	outillage	1	1				





Cambrassage dans habitation

Top 5 Objets volés (sbd nombre de faits)		2020	2021	2022	2023	2024	2025
1	argent	5	3	10	14	9	5
2	bijouterie / montre	4	1	6	14	13	6
3	coffre-fort / coffret (argent) / caisse	1		2	2	4	1
4	alimentation	4	1	1	1		
4	clé			4	1		2



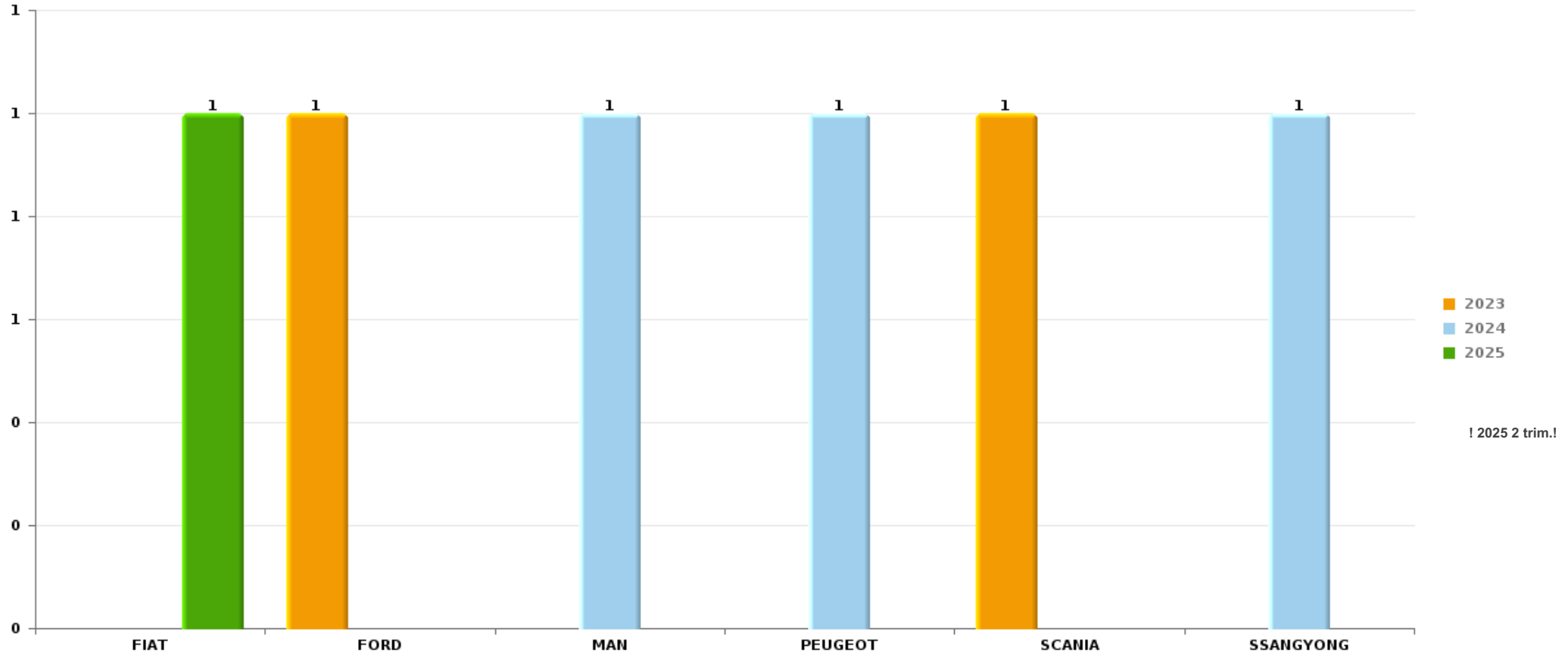
Remarque: en ce qui concerne les objets, aucun total n'est reproduit étant donné que plusieurs objets peuvent avoir été volés lors d'un même fait.



Beernem

Vol de voiture

Nombre de voitures volées par marque (Top 5)



STATISTIQUES POLICIERES DE CRIMINALITE

LIEU DE PERPETRATION: COMMUNE

Beernem

PARTIE VI : SUSPECTS



Partie 1: Niveau FAITS (comptage du nombre de faits pour lesquels un certain type de suspect est impliqué)

1.1. Nombre d'infractions selon le sexe des suspects identifiés (par catégorie principale)

Étant donné que, tant un suspect identifié masculin qu'un suspect identifié féminin peuvent être impliqués lors d'un même fait, il est possible que la somme des colonnes «Hommes» et «Femmes» soit supérieure à la valeur de la colonne «Total...» (voir également la note méthodologique)

Beernem

2025

Catégorie principale / Sexe	Nombre total de faits avec au moins 1 suspect	Hommes	%	Femmes	%
Drogues	33	31	93,9%	2	6,1%
Infr. contre l'intégrité physique	17	15	88,2%	2	11,8%
Vol et extorsion	11	10	90,9%	1	9,1%
Infr. contre autres valeurs morales et sentiments	7	4	57,1%	3	42,9%
Dégradation de la propriété	6	5	83,3%	1	16,7%
Fraude	6	3	50,0%	5	83,3%
Infr. contre l'autorité publique	5	5	100,0%		
Infr. contre la sécurité publique	4	4	100,0%	1	25,0%
Ivresse et alcool	4	4	100,0%		
Législation sur les étrangers	4	2	50,0%	2	50,0%
Registre de population	4	3	75,0%	1	25,0%
Criminalité informatique	3	2	66,7%	1	33,3%
Infr. contre les mœurs	3	3	100,0%		
Code pénal social	2	1	50,0%	2	100,0%
Protection de la jeunesse	2	1	50,0%	2	100,0%
Armes et explosifs	1	1	100,0%		

CRIMINALITE ENREGISTREE: SUSPECTS



Catégorie principale / Sexe	Nombre total de faits avec au moins 1 suspect	Hommes	%	Femmes	%
Environnement	1			1	100,0%
Infr. contre la famille	1			1	100,0%
Total	114	94	82,5%	25	21,9%



1.2. Nombre d'infractions selon le sexe des suspects identifiés (par figure criminelle)

Étant donné que, tant un suspect identifié masculin qu'un suspect identifié féminin peuvent être impliqués lors d'un même fait, il est possible que la somme des colonnes «Hommes» et «Femmes» soit supérieure à la valeur de la colonne «Total...» (voir également la note méthodologique)

Beernem

2025

FC Vol moyen de transport

Figure criminelle / Sexe	Nombre total de faits avec au moins 1 suspect identifié	Hommes	%
Vol de vélo	1	1	100,0%
Total	PA	PA	PA

FC Cambriolage

Figure criminelle / Sexe	Nombre total de faits avec au moins 1 suspect identifié	Hommes	%
Cambriolage dans habitation	1	1	100,0%
Cambriolage dans bâtiment (total)	1	1	100,0%
Total	PA	PA	PA

FC Vol autre

Figure criminelle / Sexe	Nombre total de faits avec au moins 1 suspect identifié	Hommes	%	Femmes	%
Vol avec violence sans arme	1	1	100,0%		
Vol dans ou sur un véhicule	2	2	100,0%		
Vol à l'étalage	4	3	75,0%	1	25,0%
Total	PA	PA	PA	PA	PA

CRIMINALITE ENREGISTREE: SUSPECTS



Criminalité ICT

Figure criminelle / Sexe	Nombre total de faits avec au moins 1 suspect identifié	Hommes	%	Femmes	%
Fraude de cartes de paiements	2	1	50,0%	1	50,0%
Phishing	1	1	100,0%		
Total	PA	PA	PA	PA	PA

FC Autre

Figure criminelle / Sexe	Nombre total de faits avec au moins 1 suspect identifié	Hommes	%	Femmes	%
Violence contre les métiers d'intérêt général	4	3	75,0%	1	25,0%
Total	PA	PA	PA	PA	PA

PH Violence intrafamiliale (VIF)

Figure criminelle / Sexe	Nombre total de faits avec au moins 1 suspect identifié	Hommes	%	Femmes	%
VIF: physique, dans le couple	5	4	80,0%	1	20,0%
VIF: physique, envers d'autres membres	1	1	100,0%		
VIF: psychique, dans le couple	2	1	50,0%	1	50,0%
VIF: économique, dans le couple	1	1	100,0%		
VIF: économique, envers d'autres membres	2	1	50,0%	1	50,0%
Total	PA	PA	PA	PA	PA

CRIMINALITE ENREGISTREE: SUSPECTS



PH Drogues

Figure criminelle / Sexe	Nombre total de faits avec au moins 1 suspect identifié	Hommes	%
Vente de cocaïne	1	1	100,0%
Import-export de drogues synthétiques	1	1	100,0%
Vente de drogues synthétiques	1	1	100,0%
Total	PA	PA	PA

PH Violence dans l'espace public

Figure criminelle / Sexe	Nombre total de faits avec au moins 1 suspect identifié	Hommes	%	Femmes	%
Violence physique (voie publique)	2	2	100,0%		
Violence physique (endroit accessible au public)	7	7	100,0%		
Violence sexuelle (voie publique)	1	1	100,0%		
Violence sexuelle (endroit accessible au public)	1	1	100,0%		
Violence psychique (voie publique)	3	2	66,7%	1	33,3%
Vol avec violence sans arme (voie publique)	1	1	100,0%		
Total	PA	PA	PA	PA	PA

PH Autre

Figure criminelle / Sexe	Nombre total de faits avec au moins 1 suspect identifié	Hommes	%	Femmes	%
Cyberharcèlement	3	2	66,7%	1	33,3%
Total	PA	PA	PA	PA	PA



1.3. Nombre d'infractions selon l'âge des suspects identifiés (par catégorie principale)

Étant donné que, tant un suspect identifié mineur qu'un suspect identifié majeur peuvent être impliqués lors d'un même fait, il est possible que la somme des colonnes «Mineur» et «Majeur» soit supérieure à la valeur de la colonne «Total...» (voir également la note méthodologique)

Beernem

2025

Catégorie principale / Âge	Nombre total de faits avec au moins 1 suspect identifié	Mineur	%	Majeur	%
Drogues	33	2	6,1%	31	93,9%
Infr. contre l'intégrité physique	17	4	23,5%	13	76,5%
Vol et extorsion	11	1	9,1%	10	90,9%
Infr. contre autres valeurs morales et sentiments	7			7	100,0%
Dégradation de la propriété	6	2	33,3%	4	66,7%
Fraude	6			6	100,0%
Infr. contre l'autorité publique	5	1	20,0%	4	80,0%
Infr. contre la sécurité publique	4			4	100,0%
Ivresse et alcool	4			4	100,0%
Législation sur les étrangers	4			4	100,0%
Registre de population	4			4	100,0%
Criminalité informatique	3			3	100,0%
Infr. contre les mœurs	3	1	33,3%	2	66,7%
Code pénal social	2			2	100,0%
Protection de la jeunesse	2	1	50,0%	1	50,0%
Armes et explosifs	1			1	100,0%
Environnement	1			1	100,0%
Infr. contre la famille	1			1	100,0%
Total	114	12	10,5%	102	89,5%



1.4. Nombre d'infractions selon l'âge des suspects identifiés (par figure criminelle)

Étant donné que, tant un suspect identifié mineur qu'un suspect identifié majeur peuvent être impliqués lors d'un même fait, il est possible que la somme des colonnes «Mineur» et «Majeur» soit supérieure à la valeur de la colonne «Total...»
(voir également la note méthodologique)

Beernem

2025

FC Vol moyen de transport

Figure criminelle / Âge	Nombre total de faits avec au moins 1 suspect identifié	Mineur	%
Vol de vélo	1	1	100,0%
Total	PA	PA	PA

FC Cambriolage

Figure criminelle / Âge	Nombre total de faits avec au moins 1 suspect identifié	Majeur	%
Cambriolage dans habitation	1	1	100,0%
Cambriolage dans bâtiment (total)	1	1	100,0%
Total	PA	PA	PA

FC Vol autre

Figure criminelle / Âge	Nombre total de faits avec au moins 1 suspect identifié	Majeur	%
Vol avec violence sans arme	1	1	100,0%
Vol dans ou sur un véhicule	2	2	100,0%
Vol à l'étalage	4	4	100,0%
Total	PA	PA	PA

CRIMINALITE ENREGISTREE: SUSPECTS



Criminalité ICT

Figure criminelle / Âge	Nombre total de faits avec au moins 1 suspect identifié	Majeur	%
Fraude de cartes de paiements	2	2	100,0%
Phishing	1	1	100,0%
Total	PA	PA	PA

FC Autre

Figure criminelle / Âge	Nombre total de faits avec au moins 1 suspect identifié	Mineur	%	Majeur	%
Violence contre les métiers d'intérêt général	4	1	25,0%	3	75,0%
Total	PA	PA	PA	PA	PA

PH Violence intrafamiliale (VIF)

Figure criminelle / Âge	Nombre total de faits avec au moins 1 suspect identifié	Mineur	%	Majeur	%
VIF: physique, dans le couple	5			5	100,0%
VIF: physique, envers d'autres membres	1	1	100,0%		
VIF: psychique, dans le couple	2			2	100,0%
VIF: économique, dans le couple	1			1	100,0%
VIF: économique, envers d'autres membres	2			2	100,0%
Total	PA	PA	PA	PA	PA

PH Drogues

Figure criminelle / Âge	Nombre total de faits avec au moins 1 suspect identifié	Majeur	%
Vente de cocaïne	1	1	100,0%
Import-export de drogues synthétiques	1	1	100,0%
Vente de drogues synthétiques	1	1	100,0%
Total	PA	PA	PA

CRIMINALITE ENREGISTREE: SUSPECTS



PH Violence dans l'espace public

Figure criminelle / Âge	Nombre total de faits avec au moins 1 suspect identifié	Mineur	%	Majeur	%
Violence physique (voie publique)	2			2	100,0%
Violence physique (endroit accessible au public)	7			7	100,0%
Violence sexuelle (voie publique)	1	1	100,0%		
Violence sexuelle (endroit accessible au public)	1			1	100,0%
Violence psychique (voie publique)	3	1	33,3%	2	66,7%
Vol avec violence sans arme (voie publique)	1			1	100,0%
Total	PA	PA	PA	PA	PA

PH Autre

Figure criminelle / Âge	Nombre total de faits avec au moins 1 suspect identifié	Majeur	%
Cyberharcèlement	3	3	100,0%
Total	PA	PA	PA



Partie 2: Niveau SUSPECTS-FAIT (comptage du nombre de combinaisons suspect-fait)

2.1. Nombre de suspects-fait selon le sexe des suspects identifiés (TOP 5 des catégories principales)

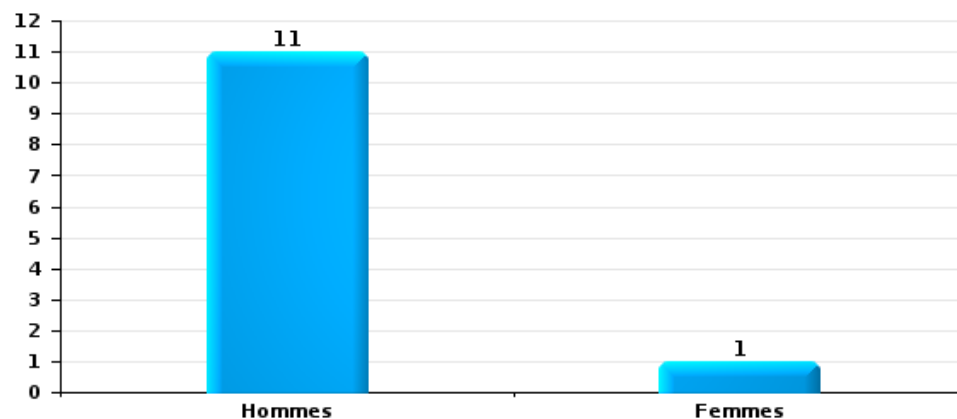
Lorsqu'un même suspect a commis plusieurs faits durant la période considérée, il est aussi comptabilisé plusieurs fois (voir également la note méthodologique)

Beernem

2025

Vol et extorsion

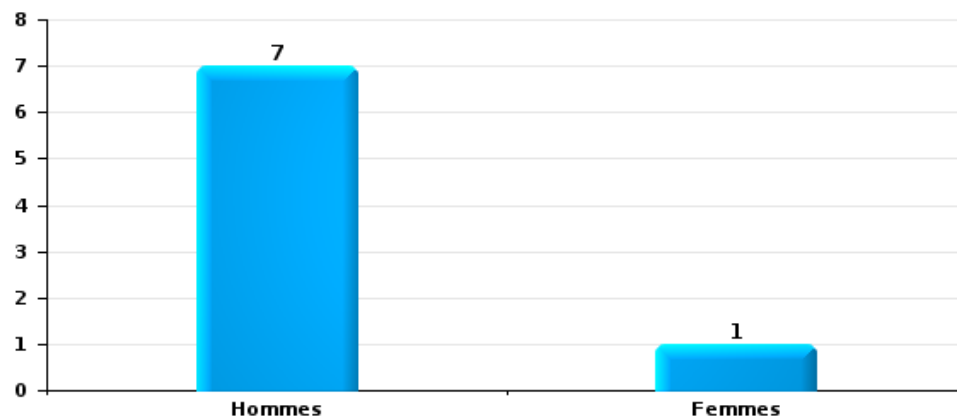
Nombre de suspects-fait selon le sexe





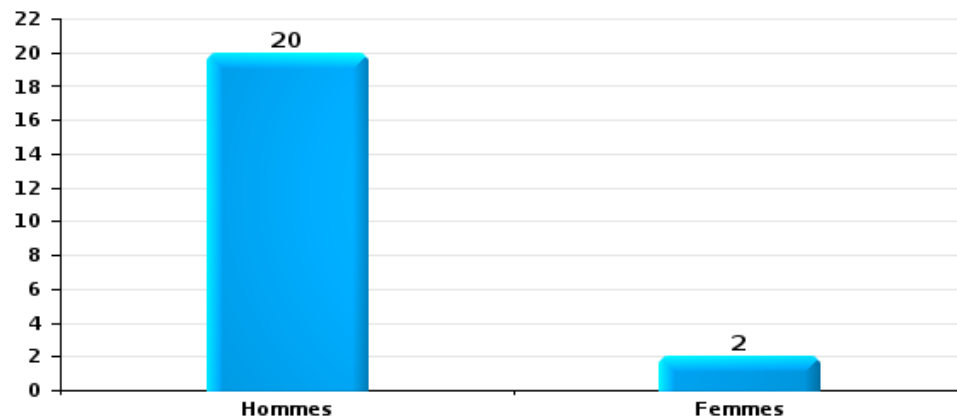
Dégradation de la propriété

Nombre de suspects-fait selon le sexe



Infr. contre l'intégrité physique

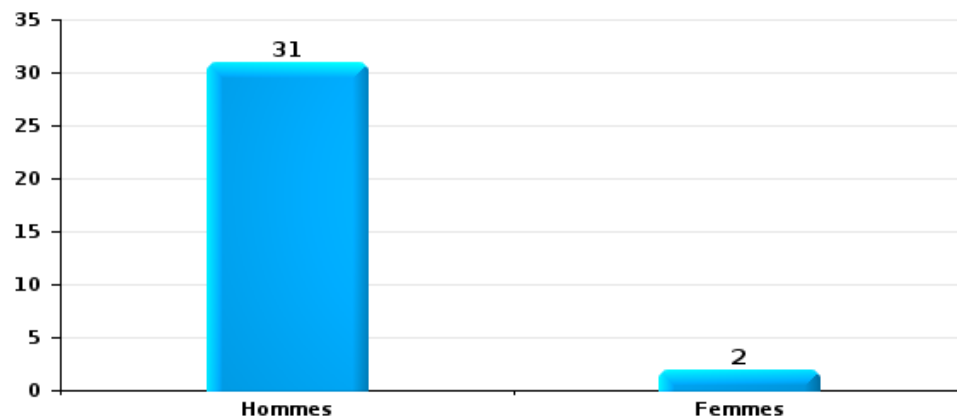
Nombre de suspects-fait selon le sexe





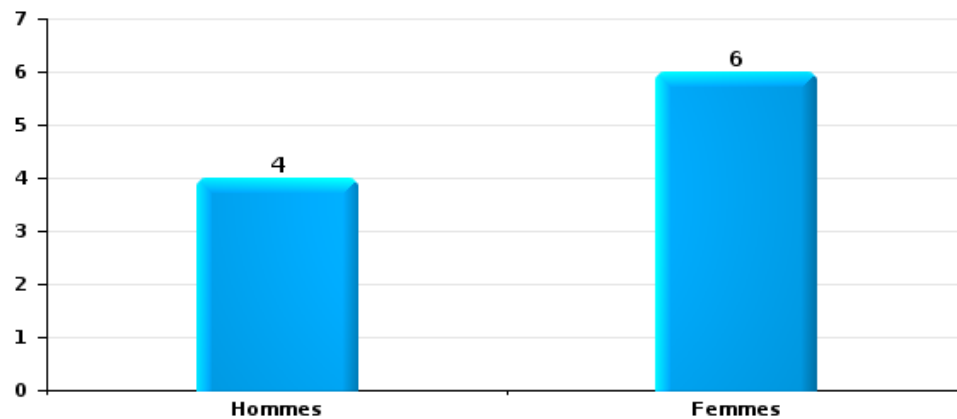
Drogues

Nombre de suspects-fait selon le sexe



Fraude

Nombre de suspects-fait selon le sexe





2.2. Nombre de suspects-fait selon le sexe des suspects identifiés (TOP 5 des figures criminelles)

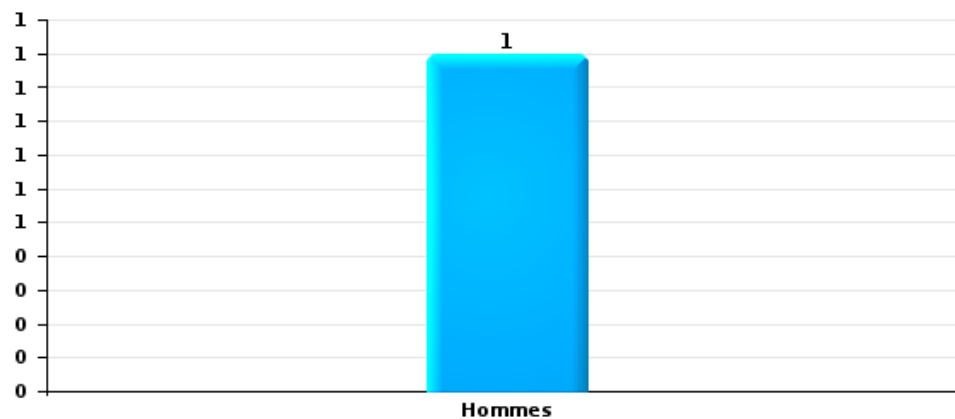
Lorsqu'un même suspect a commis plusieurs faits durant la période considérée, il est aussi comptabilisé plusieurs fois (voir également la note méthodologique)

Beernem

2025

Cambriolage dans bâtiment (total)

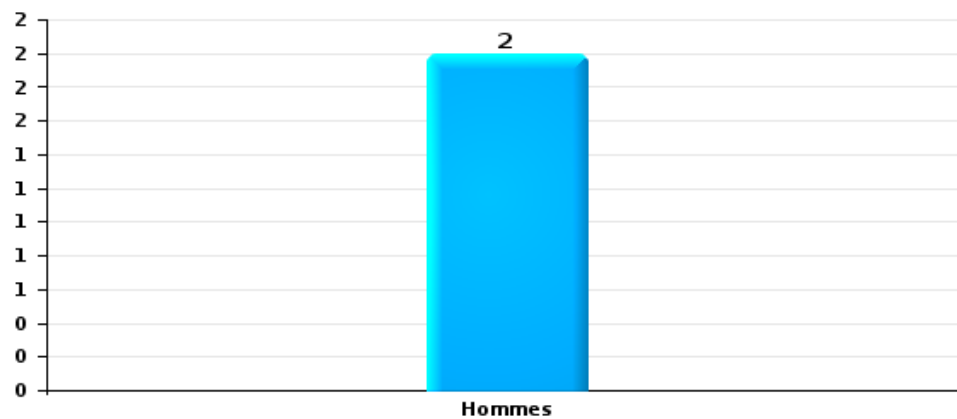
Nombre de suspects-fait selon le sexe





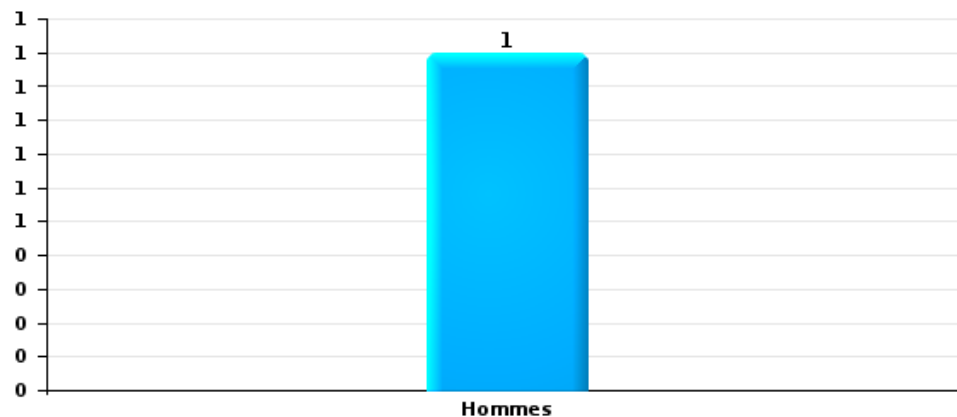
Vol dans ou sur un véhicule

Nombre de suspects-fait selon le sexe



Vol de vélo

Nombre de suspects-fait selon le sexe





2.3. Nombre de suspects-fait selon l'âge des suspects identifiés (TOP 5 des catégories principales)

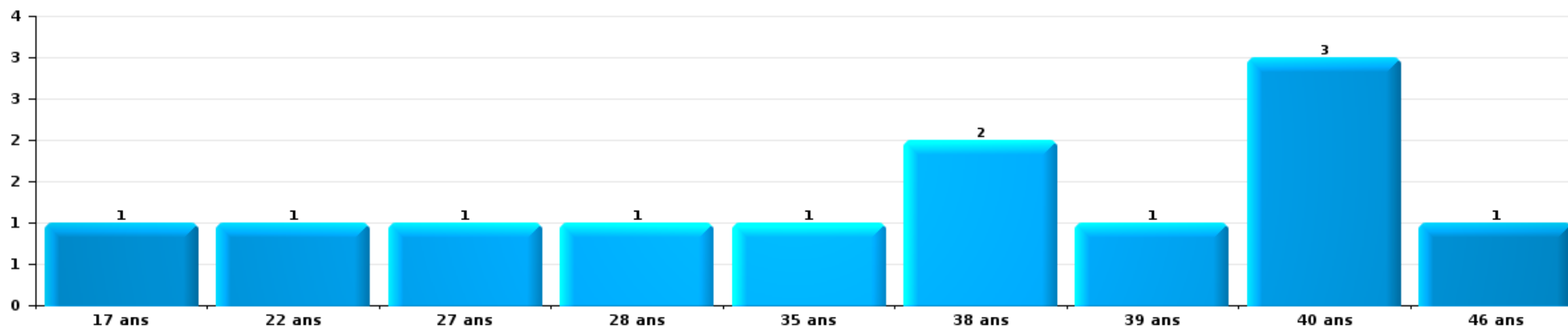
1) Lorsqu'un même suspect a commis plusieurs faits durant la période considérée, il est aussi comptabilisé plusieurs fois, qu'il ait le même âge ou non – 2) Les suspects au-dessous de 14 ans et à partir de 90 ans ne sont pas repris dans le tableau (voir également la note méthodologique)

Beernem

2025

Vol et extorsion

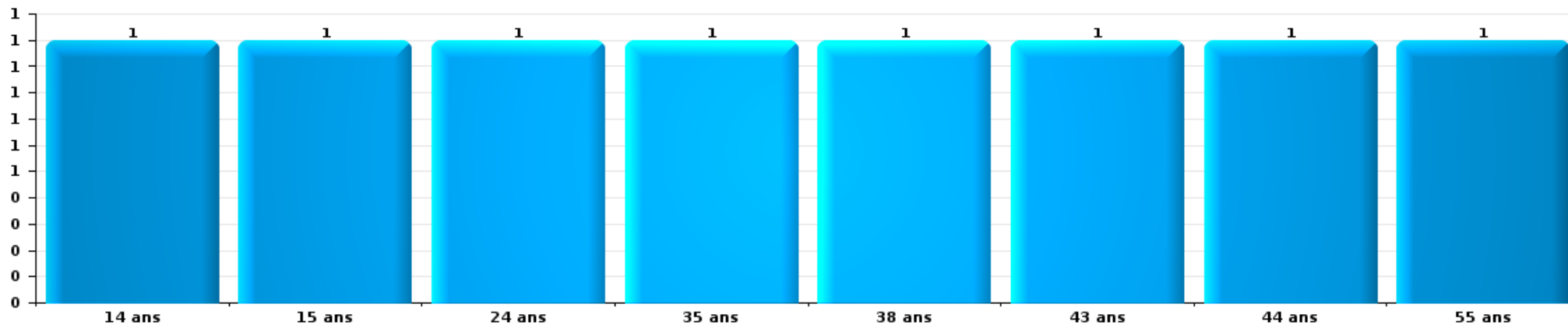
Nombre de suspects-fait par âge (chronologique)





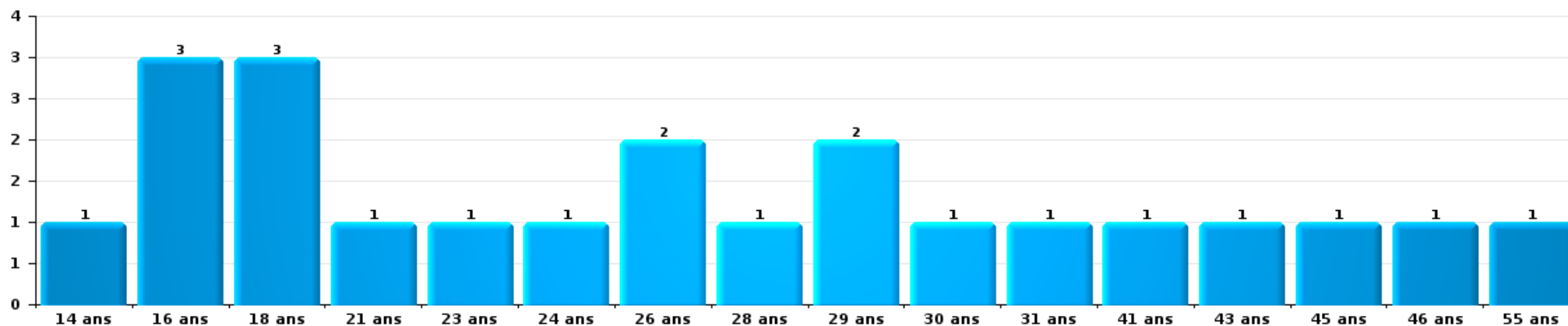
Dégradation de la propriété

Nombre de suspects-fait par âge (chronologique)



Infr. contre l'intégrité physique

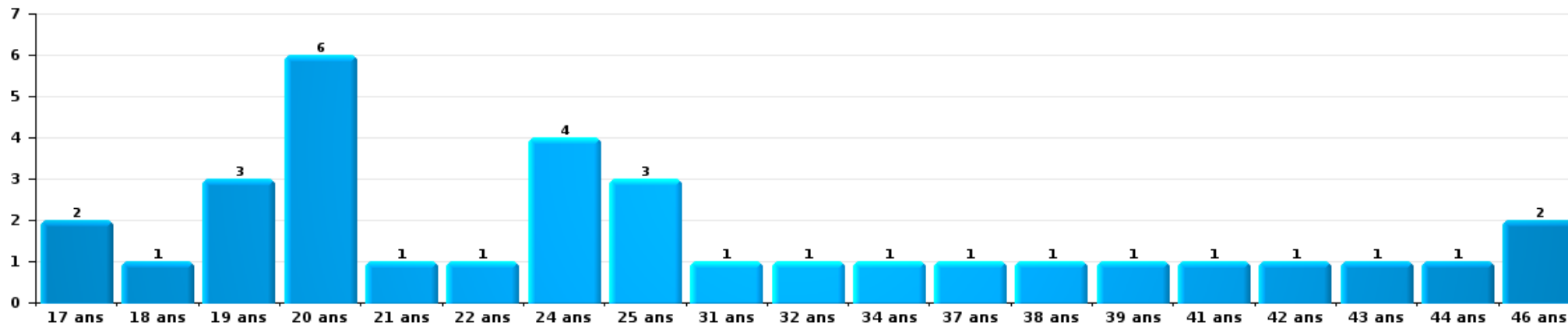
Nombre de suspects-fait par âge (chronologique)





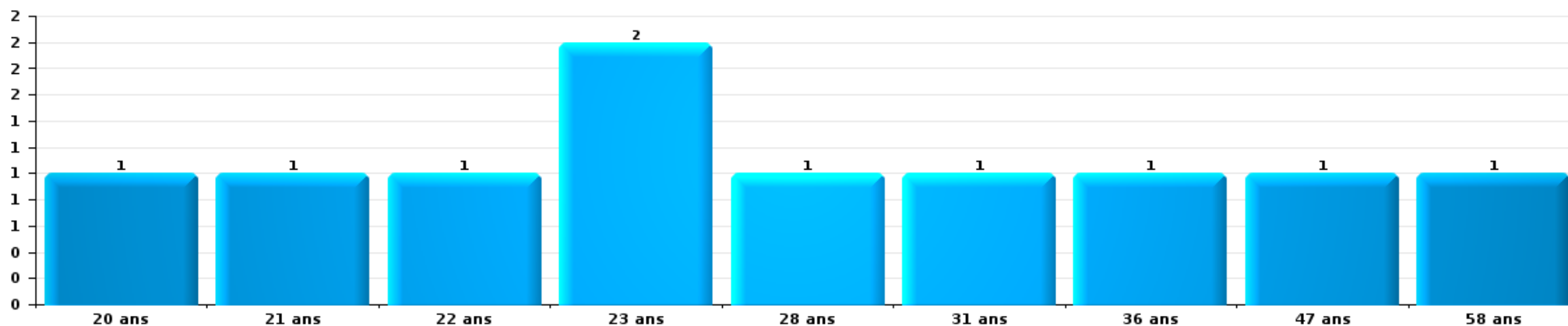
Drogues

Nombre de suspects-fait par âge (chronologique)



Fraude

Nombre de suspects-fait par âge (chronologique)





2.4. Nombre de suspects-fait selon l'âge des suspects identifiés (TOP 5 des figures criminelles)

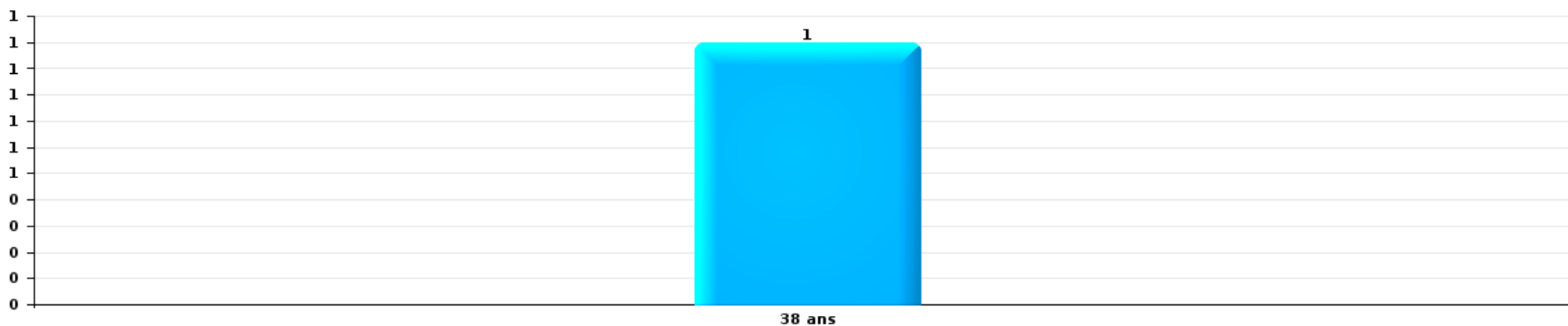
1) Lorsqu'un même suspect a commis plusieurs faits durant la période considérée, il est aussi comptabilisé plusieurs fois, qu'il ait le même âge ou non – 2) Les suspects au-dessous de 14 ans et à partir de 90 ans ne sont pas repris dans le tableau (voir également la note méthodologique)

Bernem

2025

Cambrilage dans bâtiment (total)

Nombre de suspects-fait par âge (chronologique)





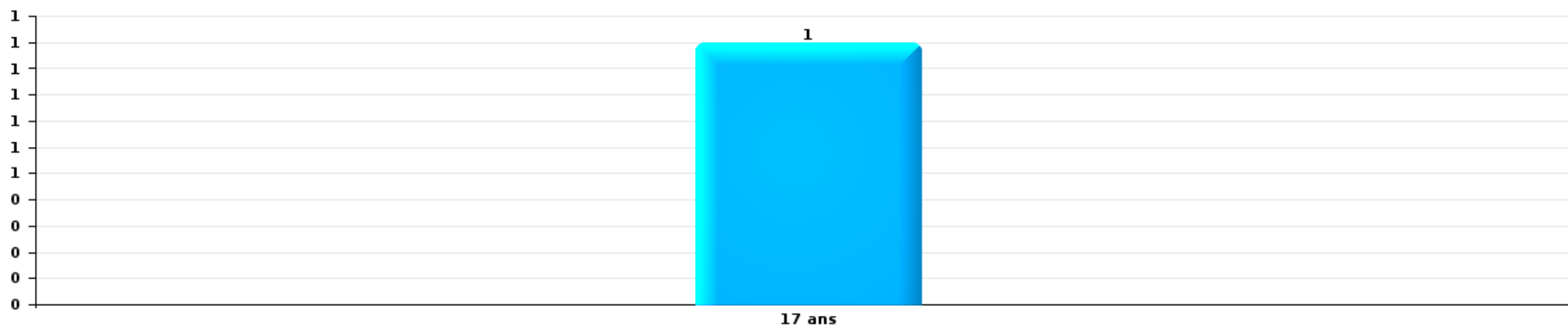
Vol dans ou sur un véhicule

Nombre de suspects-fait par âge (chronologique)



Vol de vélo

Nombre de suspects-fait par âge (chronologique)



STATISTIQUES POLICIERES DE CRIMINALITE

LIEU DE PERPETRATION: COMMUNE

Beernem

***ANNEXE I: DETAIL PAR CATEGORIE DE DELIT
CODE PENAL***



Beernem

Infraction Code pénal

Infr. contre l'intégrité physique

			2000	2015	2016	2017	2018	2019	2020	2021	2022	2023	2024	2025
Meurtre	Autres	Tent.		2		1							1	1
		Sous-total		2		1							1	1
Coups et/ou blessures vol. en sphère familiale	Entre partenaires ou ex-partenaires	Acc.	1	7	13	14	6	6	6	14	11	10	9	12
	Lors d'un différend familial en général	Acc.	9											
	Par les parents envers un mineur	Acc.			2			1	1			1	1	
	Par les parents envers personne vulnérable	Acc.	1				1							
	Envers les parents	Acc.		1	4	1	2	2	2	1		2	2	2
	Envers d'autres ascendants directs ou collatéraux	Acc.					1	1	2	1	1		2	1
		Sous-total	11	8	19	15	10	10	11	16	12	13	14	15
Coups et/ou blessures vol. hors sphère familiale	Bagarres (=coups réciproques)	Acc.	4	6	4	4	6	4	7	2	4	8	3	4
	Coups envers fonctionnaire de police	Acc.	1	1		2	1	2			5	1	1	2
	Envers un mineur par une pers. ayant autorité	Acc.			1		1		1	1			1	
	Envers un mineur qualité de l'auteur inconnue	Acc.		1	1			2		1		1	2	1
	Envers pers. vulnérable par pers. ayant autorité	Acc.							1					
	Envers pers. vulnérable (qualité auteur inconnue)	Acc.										2		
	Envers un mineur par cohabitant sans rel. Autorité	Acc.										3		
	Coups envers personnel transport public	Acc.												1
	Coups envers personnel autre service public	Acc.							1		1		1	1
	Coups envers profession médicale	Acc.		3	2	5	4	5	5	5	4	7		8
	Coups envers personnel institut d'enseignement	Acc.		1	2		1	1	1	1	2		4	
	Non spécifié	Acc.	18	23	17	16	29	28	11	25	17	19	17	7
		Sous-total	23	35	28	27	42	43	26	36	33	39	34	22
Abstention coupable		Acc.						1	1	1	1			
		Sous-total						1	1	1	1			
Autres infr. volontaires. c/ l'intégrité phys.	Abandon d'enfant dans le besoin	Acc.	1											
	Empoisonnement de denrées	Acc.		1										
	Entrave méchante à la circulation	Acc.								2				1
	Voies de faits et violences légères	Acc.	2	4		2	1	5					2	1
		Sous-total	3	5		2	1	5		2			2	2
Infr. involontaires contre l'intégrité physique	Coups et/ou blessures involontaires	Acc.	2	1		1				1		1		
	Morsure de chien	Acc.			1		1	2	2					
		Sous-total	2	1	1	1	1	2	2	1		1		
		Total	39	51	48	46	54	61	40	56	46	53	51	40



Infr. contre la liberté individuelle

		2000	2015	2016	2017	2018	2019	2020	2021	2022	2023	2024	2025
Prise d'otages	Acc.								1				
	Sous-total								1				
Enlèvement de mineur ou personne vulnérable	Autre enlèvement							1					
	Tent.			1				2					
	Sous-total			1				3					
Détenion par un particulier	Acc.	1										1	1
	Tent.							1					
	Sous-total	1						1				1	1
		Total		1				4	1			1	1



Infr. contre les mœurs

			2000	2015	2016	2017	2018	2019	2020	2021	2022	2023	2024	2025
Viol n'ayant pas causé la mort	Victime < 10a	Acc.		2		1								
	Victime 10a - 14a	Acc.			1				1					
	Victime 14a - 16a	Acc.						1	1					
	Victime majeure	Acc.				2	2	2		1				
		Tent.								2	1			
	Sous-total			2	1	3	2	3	4	2				
Viol n'ayant pas causé la mort (nvCPS)	Victime < 16a	Acc.									3			
	Victime majeure	Acc.										2	1	1
		Tent.											1	
	Sous-total										3	2	2	1
Attentat à la pudeur avec violence / menace	Victime < 16a	Acc.								1				
	Victime majeure	Acc.			2		1	1	1	5				
		Sous-total			2		1	1	1	6				
Attentat à la pudeur sans violence / menace	Victime < 16a	Acc.				3	2	3	2	1				
	Victime 16a - 18a	Acc.			1		1	1	1	1				
	Victime âge inconnu	Acc.		1	1			2	1	3	2			
		Sous-total		1	2	3	3	6	4	5	2			
Attentat à la pudeur non spécifié		Acc.	1											
		Sous-total	1											
Atteinte intégrité sexuelle sans mort (nvCPS)	Victime < 16a	Acc.						1			3	3		2
	Victime 16a - 18a	Acc.									1			
	Victime majeure	Acc.									5	6	4	3
		Sous-total							1		9	9	4	5
Pornographie enfantine	Détention	Acc.		2	1		1	10	45					
	Distribution	Acc.				1		4	2					
		Sous-total		2	1	1	1	14	47					
Incitation à la débauche	Victime mineure	Acc.								1	2			
	Age victime inconnu	Acc.			1									
	Publicité par ICT pour débauche	Acc.								1				
		Sous-total			1						2	2		
Exploitation de la débauche d'autrui	Victime majeure	Acc.								1				
		Sous-total								1				
Outrage public aux bonnes mœurs	Actions (exhibitionnisme, etc.)	Acc.		2	3	1	3			3	1			
	Ecrits, images, objets	Acc.						1	1	1				
	Exhibitionnisme (nvCPS)	Acc.									2	2	1	3
		Sous-total		2	3	1	3	1	1	4	3	2	1	3
Voyeurisme	Diffusion enregistrement nudité ou intimité	Acc.						1		1	1			
		Sous-total						1		1	1			



Infr. contre les mœurs

		2000	2015	2016	2017	2018	2019	2020	2021	2022	2023	2024	2025	
Voyeurisme direct (nvCPS)	Victime majeure	Acc.									1			
		Sous-total									1			
Voyeurisme via moyen technique ou autre (nvCPS)	Victime majeure	Acc.									2			
		Sous-total									2			
Diffusion contenu sex. but méchant/lucrat. (nvCPS)	Victime < 16a	Acc.									1			
	Victime 16a - 18a	Acc.										1		
	Victime majeure	Acc.									1	1	1	
		Sous-total									2	2	1	
Grooming (contact par ICT avec mineur < 16 ans)		Acc.							2	1				
		Sous-total							2	1				
Grooming offline - sans ICT (nvCPS)	Victime 16a - 18a	Acc.									1			
		Sous-total									1			
Exploitation sexuelle mineurs-prostitution (nvCPS)	Incitation à la débauche/prostit. (nvCPS)	Acc.									1			
		Sous-total									1			
Images d'abus sexuels de mineurs (nvCPS)	Production/diffusion images abus sexuels (nvCPS)	Acc.								1		1		
	Détention/acquisition images abus sexuels (nvCPS)	Acc.										1		
		Sous-total								1		2		
		Total	1	7	10	8	10	27	57	23	22	20	11	10



Infr. contre autres valeurs morales et sentiments

			2000	2015	2016	2017	2018	2019	2020	2021	2022	2023	2024	2025
Harcèlement	Harcèlement par téléphone (OLD)	Acc.	2											
		Acc.	4	20	22	20	21	18	29	25	27	23	23	14
		Sous-total	6	20	22	20	21	18	29	25	27	23	23	14
Violation de sépulture		Acc.					1		4	1	1			
		Sous-total					1		4	1	1			
Atteinte à l'honneur	Calomnie et diffamation	Acc.	3	5	2	5	2	3	3	2	4	3	5	2
	Déclaration calomnieuse	Acc.		1				1			2			
	Imputation calomnieuse	Acc.		1	1	1	1		1			2	1	
	Divulgateion méchante	Acc.												1
	Injures (Délit)	Acc.	1	1	4	2	1	1	1					
	Sous-total	4	4	8	7	8	4	5	5	2	6	5	6	3
Vie privée	Violation de domicile par un particulier	Acc.	1					2	2	2	1	3		1
	Violation du secret des lettres	Acc.							1	2	1			
	Sous-total	1	1					2	3	4	2	3		1
Tapage nocturne		Acc.	3											
	Sous-total	3	3											
Cyberlokkng (leurre de mineur par ICT)		Acc.											1	
	Sous-total												1	
Total			14	28	29	28	26	25	41	32	36	31	30	18



Vol et extorsion

			2000	2015	2016	2017	2018	2019	2020	2021	2022	2023	2024	2025
Vol avec circ. aggr.	Avec violence	Acc.	1	1			1	1	2	1	1		1	
		Tent.	3		1			1	3			1		
	Sans violence	Acc.	54	61	44	53	32	49	32	22	31	34	38	21
		Tent.	20	67	29	27	27	14	16	25	11	14	13	12
	Sous-total		78	129	74	80	60	65	53	48	43	49	52	33
Vol sans circ. aggr.	Avec violence	Acc.		1					2		1	1	2	
		Tent.		1										
	Sans violence, Vol à la tire	Acc.		4	2	4	3	1	1	2	2			1
		Acc.	1											
	Sans violence, Vol d'usage	Acc.	1	3	4	7	6		2	4	4	5	1	1
		Acc.	71	110	97	73	79	89	77	74	46	71	80	23
Sans violence	Tent.	3	3	2	1	3	3	5	1	3		4	1	
	Sous-total		76	122	105	85	91	93	87	81	56	77	88	27
Vol non spécifié	Acc.	37	1		4		2		1				1	
	Tent.	19		1					2	1		2		
	Sous-total		56	1	1	4		2	2	2		2	1	
Extorsion	Acc.	1	2	1		2	2		2		6	2	1	
	Tent.	1		1	1	2			3	1	3	3	1	
	Sous-total		2	2	1	4	2		5	1	9	5	2	
	Total		212	254	182	170	155	162	142	136	100	137	146	63



Fraude

		2000	2015	2016	2017	2018	2019	2020	2021	2022	2023	2024	2025
Blanchiment d'argent	Acc.		1			1	1	1	1	2	5	4	3
	Tent.										1		
	Sous-total		1			1	1	1	1	2	6	4	3
Recel	Recel simple	Acc.		1			1	1					1
	Non spécifié	Acc.	1										
	Sous-total			1			1	1					1
Grivèlerie	Carburant / lubrifiant	Acc.			1		2		1				
	Voiture de location	Acc.		1	1			1			2	1	
	Logements	Acc.	1										
	Sous-total		1	1	2		2	1	1		2	1	
Détournement et destruction frauduleuse	Cel frauduleux	Acc.	1	2	1		3	2	1	2			1
	De biens mobiliers des époux	Acc.							1				
	Non spécifié	Acc.	1		1		1						
	Sous-total		1	2	2		4	2	2	2			1
Escoquerie	Fraude par internet	Acc.	14	12	15	16	45	36	34	36	37	44	21
		Tent.	1	5	4	2	2	1	2	1	2	1	
	Escoquerie sans internet	Acc.	6	7	4	1	5	6	1	3	7	8	2
		Tent.	2	5		1	1	1			1	1	1
	Non spécifié	Acc.	4										
		Tent.	1										
Sous-total		5	23	29	23	20	53	44	37	40	47	54	24
Tromperie	Marchandises vendues / travail fourni	Acc.					1	1					
	Sous-total						1	1					
Abus de confiance et infr. apparentées	Abus de confiance	Acc.	3	9	7	3	6	2	3	4	2	8	8
	Abus des faiblesses	Acc.				1	1		1				
	Sous-total		3	9	7	4	7	2	4	4	2	8	8
Abus de biens sociaux	Par des sociétés	Acc.											1
	Autres	Acc.		1									
	Sous-total			1									1
Infr. liées à l'insolvabilité	Par le débiteur	Acc.	1										
	Sous-total		1										
Chèques sans provision		Acc.	1										
	Sous-total		1										
Total			14	35	41	31	28	64	54	45	46	63	67
													35



Dégradation de la propriété

			2000	2015	2016	2017	2018	2019	2020	2021	2022	2023	2024	2025	
Incendie volontaire	Dans lieu habité (de jour)	Acc.	1		2	1	1	2	1	1		1	3	1	
	Dans lieu habité (de nuit)	Acc.		1	1					1	1	2	1		
	Dans un autre lieu (de jour)	Acc.	3			1	1		3		1		1		
	Dans un autre lieu (de nuit)	Acc.					1		2	1			1		
	Dans un autre lieu (moment indéterminé)	Acc.							1			1			
		Tent.	1						1						
		Acc.	1												
	Sous-total		6	1	3	2	3	3	7	3	2	4	6	1	
Destruction par explosion volontaire	Dans un autre lieu (de jour)	Acc.	1												
	Sous-total		1												
Incendie involontaire		Acc.	11	9	3	7	4	5	2	2	2	1	3		
	Sous-total		11	9	3	7	4	5	2	2	2	1	3		
Destruction, dénaturaton, dégradation	Avec circ. aggr.	Acc.	6												
	Destruction de biens agricoles	Acc.		1											
	Non spécifié	Acc.	8												
	Sous-total		14	1											
Vandalisme	Sur véhicules	Acc.	15	32	40	30	34	18	31	22	16	15	7	15	
	Sur autres biens mobiliers	Acc.	13	12	4	2	5	4	6	11	6	7	10	5	
	Graffitis	Acc.	4		1	1		4	11		3		2	4	
	Autres détériorations sur biens immobiliers	Acc.	13	25	20	27	19	23	29	20	21	28	21	16	
	Dégradation de clôture	Acc.	1	7	2	3	4	4	4	4	2	1	3		
	Sous-total		46	76	67	63	62	53	81	57	48	51	43	40	
	Total		78	87	73	72	69	61	90	62	52	56	52	41	



Infr. contre la Sécurité de l'Etat

			2000	2015	2016	2017	2018	2019	2020	2021	2022	2023	2024	2025
Terrorisme	Groupe terroriste	Acc.							1					
		Sous-total							1					
		Total							1					



Infr. contre la sécurité publique

		2000	2015	2016	2017	2018	2019	2020	2021	2022	2023	2024	2025
Organisation criminelle	Acc.		1			1	1				1		
	Sous-total		1			1	1				1		
Association de malfaiteurs	Acc.		3	3	3	4	4	1	2	1	5	1	2
	Sous-total		3	3	3	4	4	1	2	1	5	1	2
Evasion de prisonniers	Evasion simple	Acc.								1		1	
	Non-respect surveillance électronique	Acc.		1				1					
	Non spécifié	Acc.								1			
	Sous-total			1				1		2		1	
Recel	Recel de criminel	Acc.			1								
	Sous-total				1								
Menaces	Menace d'attentat	Acc.				2		2					
	Verbales	Acc.	8	13	8	10	9	4	8	13	15	9	3
	Ecrites	Acc.	6	4	8	3	4	4	8	4	2	4	1
	Par gestes, emblèmes	Acc.	4	6	7	8	4	5	3	2	6	9	7
	Alerte à la bombe	Acc.							1		1		
	Non spécifié	Acc.	3				1		1			1	
	Sous-total		15	20	24	24	19	19	13	20	23	27	21
	Total		24	24	28	28	24	24	15	22	26	33	23
				24	28	28	24	24	15	22	26	33	23
													10



Infr. contre l'autorité publique

		2000	2015	2016	2017	2018	2019	2020	2021	2022	2023	2024	2025
Violence c/ personnes investies autorité publique	Acc.					1		1					
	Sous-total					1		1					
Rébellion	Rébellion armée	Acc.		1	1	2	1	1		3	2		1
	Rébellion non armée	Acc.	1	3	2	3	6	8	6	3	5	4	5
	Sous-total	1	3	3	4	8	9	7	3	8	6	5	5
Outrages	Acc.	1			1		2	2		1		1	
	Sous-total	1			1		2	2		1		1	
		Total	2	3	3	5	9	11	10	3	9	6	6



Infr. contre la foi publique

			2000	2015	2016	2017	2018	2019	2020	2021	2022	2023	2024	2025	
Faux en écritures	Faux en écritures	Acc.	3	2	2	4	4	5	2		1	3			
		Tent.													
	Usage de faux en écrit. et écrit. falsifiées	Acc.	2						2					1	
		Tent.													
Sous-total			5	2	4	4	4	7	2		1	3	1		
Usurpation	De fonctions	Acc.		1	1							2			
		Tent.										1			
	De titres	Acc.													
		Tent.													
	De nom	Acc.			1		2	4	1	1	1	1	3	5	3
Tent.								1							
Sous-total				1	2		2	5	1	1	4	3	5	3	
Contrefaçon / falsification	Contrefaçon	Acc.					1	1					3	1	
		Tent.													
	Falsification	Acc.		1											
Sous-total				1			1	1				3	1		
Fausses monnaies	Emission	Acc.		4	2				1			1			
		Tent.													
	Non spécifié	Acc.	1												
		Tent.													
Autres	Acc.					1									
	Tent.														
Sous-total			1	4	4	1		1			1				
Faux en justice	Fausses déclarations	Acc.					1	1							
		Tent.													
Sous-total							1	1							
Total			6	8	10	5	8	15	3	1	6	9	7	3	



Beernem

Infraction Code pénal

Infr. contre la famille

		2000	2015	2016	2017	2018	2019	2020	2021	2022	2023	2024	2025
Abandon de famille	Acc.	1											
	Sous-total	1											
Refus du droit aux relations personnelles	Acc.	9	6	7	6	5	4	6	4	4	14	18	3
	Sous-total	9	6	7	6	5	4	6	4	4	14	18	3
Non-acquittement pension alimentaire	Acc.	2		2		1	1		1				3
	Sous-total	2		2		1	1		1			3	3
	Total	12	6	9	6	6	5	6	5	4	14	21	6

Criminalité informatique

		2000	2015	2016	2017	2018	2019	2020	2021	2022	2023	2024	2025
Hacking	Acc.		2	1	3	6	6	19	5	7	4	15	9
	Sous-total		2	1	3	6	6	19	5	7	4	15	9
Faux en informatique	Acc.		1			4	5	1		3	4	4	4
	Tent.					2	1						
	Sous-total		1			6	6	1		3	4	4	4
Fraude informatique	Acc.		5	9	22	19	25	34	42	51	53	51	26
	Tent.		2	1	2	2	3	1	3	2	1	1	
	Sous-total		7	10	24	21	28	35	45	53	54	52	26
Sabotage	Acc.		1	1	1	3	3		4		1		
	Sous-total		1	1	1	3	3		4		1		
	Total		11	12	28	36	43	55	54	63	63	71	39



Exercice illégal de l'autorité publique

		2000	2015	2016	2017	2018	2019	2020	2021	2022	2023	2024	2025
Corruption publique	Acc.				1								
	Sous-total				1								
Prise d'intérêt	Acc.				1								
	Sous-total				1								
	Total				2								

Marchand de sommeil

		2000	2015	2016	2017	2018	2019	2020	2021	2022	2023	2024	2025
Sans circ. aggr.	Acc.				2								
	Sous-total				2								
	Total				2								

Traite des êtres humains

		2000	2015	2016	2017	2018	2019	2020	2021	2022	2023	2024	2025
Exploitation sexuelle	Acc.											1	
	Sous-total											1	
Exploitation économique	Acc.		1		1		1		1				
	Sous-total		1		1		1		1				
	Total		1		1		1		1			1	

Contravention Code pénal

		2000	2015	2016	2017	2018	2019	2020	2021	2022	2023	2024	2025
Injures (Contravention)	Acc.	2											
	Sous-total	2											
Autres contraventions CP	Acc.	2	1			1							
	Sous-total	2	1			1							
	Total	4	1			1							



STATISTIQUES POLICIERES DE CRIMINALITE

LIEU DE PERPETRATION: COMMUNE

Beernem

***ANNEXE II: DETAIL PAR CATEGORIE DE DELIT
LOIS SPECIALES***



Beernem

Infraction Lois spéciales

Drogues

			2000	2015	2016	2017	2018	2019	2020	2021	2022	2023	2024	2025
Détention	Acc.	10	10	21	31	28	12	27	21	29	13	18	33	29
	Sous-total	10	10	21	31	28	12	27	21	29	13	18	33	29
Usage	Usage en groupe	Acc.	4											
	Usage individuel	Acc.	9											
	Faciliter l'usage	Acc.		7	1									
	Incitation à l'usage	Acc.									1		1	
	Désordre, scandale ou danger dans un espace public	Acc.						1	1	1				
	Sous-total	13	13	7	1			1	1	1	1		1	
Importation et exportation	Acc.	3	3	6	2	1		1	1	1		1		3
	Sous-total	3	3	6	2	1		1	1	1		1		3
Fabrication	Acc.			2	2	2		1	1		2			
	Sous-total			2	2	2		1	1		2			
Commerce	Acc.	5	5	4	10	9	3	2	1	6	4	8	5	2
	Sous-total	5	5	4	10	9	3	2	1	6	4	8	5	2
Protoxyde d'azote (gaz hilarant)	Acc.													1
	Sous-total													1
Autres	Acc.	1	1	3				2	1		1	1	1	2
	Sous-total	1	1	3				2	1		1	1	1	2
	Total	32	32	43	46	40	15	34	26	37	21	28	40	37

PFF/DGR/DRI/BIPOL - Statistiques policières de criminalité (date de clôture: 31/10/2025)
 Les données pour les années 2001 jusqu'à 2014 ne sont plus publiées mais restent disponibles sur demande auprès du service BIPOL.
 Les données pour 2025 ne concernent que le 1er semestre.



Législation sur les étrangers

			2000	2015	2016	2017	2018	2019	2020	2021	2022	2023	2024	2025
Transmigration illégale	Mariages simulés/blancs sans récompense/contrainte	Acc.		1	1			1		3			1	
	Cohab. légale de complais. sans récompense/contr.	Acc.				1					2		1	
	Accès au territoire	Acc.	2	5	5	2	3	2		1	1	2		2
	Séjour	Acc.		4	4	2	3	2	1	1	1	3	3	2
	Pas de port de documents d'identité ou de voyage	Acc.			1									
	Inscription au registre des étrangers	Acc.		2		4			1			2		
	Sous-total		2	12	11	9	6	5	2	5	4	7	5	4
Mariages simulés/blancs avec récompense/contrainte	Recours à la contrainte	Acc.											1	
	Sous-total												1	
Trafic d'êtres humains		Acc.				1				1				1
	Sous-total					1				1				1
	Total		2	12	11	9	7	5	2	6	4	7	6	5



Environnement

			2000	2015	2016	2017	2018	2019	2020	2021	2022	2023	2024	2025
Déchets	Transport de déchets	Acc.		2										
	Déchets par professionnel	Acc.		3		1		1		2		1		
	Déchets par particulier	Acc.		14	15	14	3	2	5	2	4	1	3	1
	Déchets par personne indéterminée	Acc.	4											
	Déchets: permis/autorisation	Acc.							1		1			
	Sous-total		4	19	15	15	3	3	6	4	5	2	3	1
Autres que déchets	Urbanisme	Acc.		6	10	5	6	5	3	3	4	1	3	
	Permis d'environnement	Acc.		1		1	4	4	2		1		2	
	Bruit	Acc.	4	1			1						1	
	Pollution de l'eau	Acc.	3				3		5		1	1		
	Pollution de l'air	Acc.	1											
	Pollution du sol	Acc.				1							1	
	Autres nuisances en matière d'environnement	Acc.	1	1	1								1	
	Sous-total		9	9	11	7	14	9	10	3	6	4	6	
Biodiversité / Faune et flore	Bien-être animal	Acc.	6			2	1		2		2	1	1	
	Protection de la nature	Acc.		1	1					1		1		
	Permis / autorisation animaux	Acc.		1										
	Destruction d'animaux	Acc.	1	1	2									
	Sous-total		7	3	3	2	1		2	1	2	2	1	
Non spécifié														
	Sous-total		2											
	Total		22	31	29	24	18	12	18	8	13	8	10	1

PFF/DGR/DR/BIPOL - Statistiques policières de criminalité (date de clôture: 31/10/2025)
 Les données pour les années 2001 jusqu'à 2014 ne sont plus publiées mais restent disponibles sur demande auprès du service BIPOL.
 Les données pour 2025 ne concernent que le 1er semestre.



Armes et explosifs

			2000	2015	2016	2017	2018	2019	2020	2021	2022	2023	2024	2025
Détention illégale	Arme à feu	Acc.		1	2	2	3	3	2	2	1		1	
	Arme blanche ou non à feu	Acc.		2	2	2		3	1	3		2	1	1
	Munition	Acc.			1		2	1		2	1		1	
	Non spécifié	Acc.	1											
		Sous-total	1	3	5	4	5	7	3	7	2	2	3	1
Port / transport illégal	Arme à feu	Acc.					1	1					1	
	Arme blanche ou non à feu	Acc.		5	5	2	2	2			3	1	6	1
	Non spécifié	Acc.	2											
		Sous-total	2	5	5	2	3	3			3	1	7	1
Commerce illégal	Arme à feu	Acc.		1		1								
		Sous-total		1		1								
Explosifs		Acc.											1	
		Sous-total											1	
Autre	Documents	Acc.		1			1							
	Stockage	Acc.					1		1					
	Défaut signalement vol ou perte	Acc.					1							
	Import / export / transit à un usage militaire	Acc.							1					
		Sous-total		1			3		2					
		Total	3	10	10	7	11	10	5	7	5	3	11	2

Protection de la personne

			2000	2015	2016	2017	2018	2019	2020	2021	2022	2023	2024	2025
Discrimination	Racisme et xénophobie	Acc.							1					
	Fondée sur son orientation sexuelle (homophobie)	Acc.						1						
		Sous-total						1	1					
Protection de la vie privée		Acc.	2	2	1									
		Sous-total	2	2	1									
Caméras de surveillance		Acc.			1								1	
		Sous-total			1								1	
Droit à l'image		Acc.							1			1		
		Sous-total							1			1		
		Total	2	2	2			1	2			1	1	



Beernem

Infraction Lois spéciales

Hormones et dopage

		2000	2015	2016	2017	2018	2019	2020	2021	2022	2023	2024	2025
Détention	Acc.						1		3				
	Sous-total:						1		3				
	Total:						1		3				

Protection de la jeunesse

		2000	2015	2016	2017	2018	2019	2020	2021	2022	2023	2024	2025
Législation sur l'obligation scolaire	Acc.				2		1						
	Sous-total:				2		1						
Législation sur la protection de la jeunesse	Acc.	1	10	9	14	16	18	20	14	13	14	17	9
	Sous-total:	1	10	9	14	16	18	20	14	13	14	17	9
Non spécifié	Acc.									1			
	Sous-total:									1			
	Total:	1	10	9	16	16	19	20	14	14	14	17	9



Code pénal social

		2000	2015	2016	2017	2018	2019	2020	2021	2022	2023	2024	2025
Harcèlement au travail	Acc.						2			1			
	Sous-total:						2			1			
Travail illégal	Acc.				1	1							1
	Sous-total:				1	1							1
Fraude sociale aux cotisations (travail au noir)	Acc.				1		2		1		1		
	Sous-total:				1		2		1		1		
Infr. contre foi publique en droit pénal social	Acc.					1							
	Sous-total:					1							
Escroquerie en droit pénal social	Acc.			1	1	1						1	1
	Sous-total:			1	1	1						1	1
Autres	Acc.						2		1		1		
	Sous-total:						2		1		1		
	Total:		1	3	3	3	6		2	1	2	1	2

Ivresse et alcool

		2000	2015	2016	2017	2018	2019	2020	2021	2022	2023	2024	2025
Ivresse publique	Acc.	1	6	13	7	6	11	12	5	12	17	13	4
	Sous-total:	1	6	13	7	6	11	12	5	12	17	13	4
Heure de fermeture d'établiss. hôteliers	Acc.	1											
	Sous-total:	1											
	Total:	2	6	13	7	6	11	12	5	12	17	13	4

Registre de population

		2000	2015	2016	2017	2018	2019	2020	2021	2022	2023	2024	2025
	Acc.		33	19	27	30	19	22	33	31	35	29	5
	Sous-total:		33	19	27	30	19	22	33	31	35	29	5
	Total:		33	19	27	30	19	22	33	31	35	29	5



Carte d'identité

		2000	2015	2016	2017	2018	2019	2020	2021	2022	2023	2024	2025
Refus de présentation	Acc.									1			
	Sous-total:									1			
Endommagée	Acc.										1		
	Sous-total:										1		
	Total:									1	1		

Santé publique

		2000	2015	2016	2017	2018	2019	2020	2021	2022	2023	2024	2025
Denrées alimentaires	Acc.	1										1	
	Sous-total:	1										1	
Exercice de la médecine vétérinaire	Acc.								1				
	Sous-total:								1				
Refus ou négligence respect mesures	Acc.							46	10				
	Sous-total:							46	10				
Autres	Acc.	2			1			38			1		
	Sous-total:	2			1			38			1		
	Total:	3			1			84	11		1	1	

Travail

		2000	2015	2016	2017	2018	2019	2020	2021	2022	2023	2024	2025
Règlement général protection du travail	Acc.		3	4	2	1	2						
	Sous-total:		3	4	2	1	2						
Commerce ambulant	Acc.		1	2									
	Sous-total:		1	2									
Fraude sociale aux cotisations (travail au noir)	Acc.						1						
	Sous-total:						1						
	Total:		4	6	2	1	3						



Protection des revenus publics

		2000	2015	2016	2017	2018	2019	2020	2021	2022	2023	2024	2025
Taxe de circulation / TMC	Acc.		1	1		1							
	Sous-total:		1	1		1							
Fraude sociale aux allocations	Acc.		1										
	Sous-total:		1										
Fraude fiscale - impôts sur le revenu	Acc.		1										
	Sous-total:		1										
Non spécifié	Acc.				1	1							
	Sous-total:				1	1							
	Total:		3	1	1	2							

Législation économique

		2000	2015	2016	2017	2018	2019	2020	2021	2022	2023	2024	2025
Contrefaçon de droits de propriété intellectuelle	Acc.					1							
	Sous-total:					1							
	Total:					1							

Pratiques commerciales

		2000	2015	2016	2017	2018	2019	2020	2021	2022	2023	2024	2025
Pratiques du marché et protection du consommateur	Acc.	1											
	Sous-total:	1											
	Total:	1											



Autres lois spéciales

		2000	2015	2016	2017	2018	2019	2020	2021	2022	2023	2024	2025
Transport	Acc.						1	3	1		1		
	Sous-total:						1	3	1		1		
Loteries et jeux de hasard	Acc.	1											
	Sous-total:	1											
Infr. dans le secteur audiovisuel	Acc.	3											
	Sous-total:	3											
Dégradation involontaire câbles télécommunication	Acc.		6	8	13	5	6	3	1	5		5	2
	Sous-total:		6	8	13	5	6	3	1	5		5	2
Infractions Loi police chemins de fer	Acc.			1			1						
	Sous-total:			1			1						
Moyens de communications électroniques	Acc.							3	2	3		2	
	Sous-total:							3	2	3		2	
Autres	Acc.	3			1			1	1				
	Sous-total:	3			1			1	1				
	Total:	7	6	9	13	6	8	10	5	8	1	7	2

STATISTIQUES POLICIERES DE CRIMINALITE

LIEU DE PERPETRATION: COMMUNE

Beernem

***ANNEXE III: DETAIL
FIGURES CRIMINELLES / PHENOMENES***



Beernem

FC Vol moyen de transport

		2000	2015	2016	2017	2018	2019	2020	2021	2022	2023	2024	2025
Vol de voiture	Acc.	11	9	1	2	1	2				2	3	1
	Tent.	1		1									1
	Total	12	9	2	2	1	2				2	3	2
Vol dans les garages	Acc.		3										
	Total		3										
Vol de vélomoteur	Acc.	14	1	1	1	2		1				3	
	Tent.	2				1							
	Total	16	1	1	1	3		1				3	
Vol de vélo	Acc.	38	29	30	19	23	22	25	29	11	16	24	5
	Tent.			1		1		1					
	Total	38	29	31	19	24	22	26	29	11	16	24	5



FC Cambriolage

		2000	2015	2016	2017	2018	2019	2020	2021	2022	2023	2024	2025
Cambriolage dans habitation	Acc.	19	21	21	25	15	21	18	8	16	20	22	13
	Tent.	29	42	12	17	10	10	9	13	8	10	9	8
	Total	48	63	33	42	25	31	27	21	24	30	31	21
Cambriolage ds entreprise ou commerce	Acc.	8	14	4		8	8	4	4	3	5	2	
	Tent.	2	9	4		7	3	3	3		3	1	
	Total	10	23	8		15	11	7	7	3	8	3	
Cambriolage ds service public ou bâtiment administ	Acc.	4	6		4	1		2		2	2	2	2
	Tent.	1	5	3	4	4	1	3	2		2	1	1
	Total	5	11	3	8	5	1	5	2	2	4	3	3
Vol au béliér	Tent.											1	
	Total											1	
Cambriolage dans bâtiment (total)	Acc.	30	41	25	29	24	29	24	12	21	27	26	15
	Tent.	32	56	19	21	21	14	15	18	8	15	11	9
	Total	62	97	44	50	45	43	39	30	29	42	37	24

FC Vol autre

		2000	2015	2016	2017	2018	2019	2020	2021	2022	2023	2024	2025
Vol à main armée	Acc.		1				1		2	1			
	Tent.	2											
	Total	2	1				1		2	1			
Vol avec violence sans arme	Acc.	2	2	3		2	2	4		1	5	6	2
	Tent.	2	1	2		2	1	3	3	1	4	3	1
	Total	4	3	5		4	3	7	3	2	9	9	3
Vol dans ou sur un véhicule	Acc.	25	18	21	19	8	32	12	10	9	11	2	3
	Tent.	6	5	4	3	2	2	5	2	4		3	1
	Total	31	23	25	22	10	34	17	12	13	11	5	4
Vol d'armes et explosifs	Acc.	1			1		1	1	1	1	1		
	Total	1			1		1	1	1	1	1		



FC Vol autre

		2000	2015	2016	2017	2018	2019	2020	2021	2022	2023	2024	2025
Vol à l'arraché	Acc.					1	1	1					
	Tent.		1										
	Total		1			1	1	1					
Vol à la tire	Acc.		4	2	5	3	1	1	2	2		1	1
	Tent.												
	Total		4	2	5	3	1	1	2	2		1	1
Vol à l'étagère	Acc.	3	11	10	10	9	8	15	5	13	23	5	8
	Tent.	1	1		1		1						
	Total	4	12	10	11	9	9	15	5	13	23	5	8
Vol par ruse	Acc.		2	2	8	3	3	1	1	1	1		
	Tent.	1				2		2					
	Total	1	2	2	8	5	3	3	1	1	1		
Vol de métaux	Acc.		3	4	2	1	2	3	1	1		3	
	Tent.												
	Total		3	4	2	1	2	3	1	1		3	
Vol sur les chantiers	Acc.		3	2	2	2	5	2		1	1	2	
	Tent.	1					1						
	Total	1	3	2	2	2	6	2		1	1	2	
Home-invasion	Acc.									1			
	Tent.												
	Total									1			
Vol d'animaux	Acc.	5	3	3	1	1		3		3		1	
	Tent.												
	Total	5	3	3	1	1		3		3		1	
Vol de cargaison	Acc.			1							1		
	Tent.												
	Total			1							1		



Criminalité ICT

		2000	2015	2016	2017	2018	2019	2020	2021	2022	2023	2024	2025
Fraude de cartes de paiements	Acc.		3	6	21	4	5	6	2	1	4	1	2
	Tent.		2		1		1						
	Total		5	6	22	4	6	6	2	1	4	1	2
Phishing	Acc.			1	1	2	9	16	31	34	33	21	5
	Tent.								2	2	1		
	Total			1	1	2	9	16	33	36	34	21	5
Ransomware	Acc.			1	1	2	3					1	
	Tent.												
	Total			1	1	2	3					1	
Shouldersurfing	Acc.				5	1			1		2		
	Tent.				1								
	Total				6	1			1		2		
Skimming	Acc.							3					
	Tent.												
	Total							3					

FC Autre

		2000	2015	2016	2017	2018	2019	2020	2021	2022	2023	2024	2025
Violence contre les métiers d'intérêt général	Acc.	1	5	4	7	7	9	7	7	12	6	11	10
	Tent.			1									
	Total	1	5	5	7	7	9	7	7	12	6	11	10
Graffiti	Acc.	4		1	1		4	11		3		2	3
	Tent.												
	Total	4		1	1		4	11		3		2	3
Dégradation de voiture	Acc.	7	33	40	30	32	16	29	21	15	16	6	13
	Tent.												
	Total	7	33	40	30	32	16	29	21	15	16	6	13
Rixe au couteau	Acc.					1		2	1				
	Tent.		1		1								
	Total		1		1	1		2	1				



PH Violence intrafamiliale (VIF)

		2000	2015	2016	2017	2018	2019	2020	2021	2022	2023	2024	2025
VIF: physique, dans le couple	Acc.	2	9	13	15	7	6	6	15	11	11	9	13
	Tent.		1										
	Total	2	10	13	15	7	6	6	15	11	11	9	13
VIF: physique, envers des descendants	Acc.	1		5	1	1	1	1	1		1	1	
	Total	1		5	1	1	1	1	1		1	1	
VIF: physique, envers d'autres membres	Acc.	9	1	5	2	3	3	4	3	1	3	3	2
	Total	9	1	5	2	3	3	4	3	1	3	3	2
VIF: sexuelle, envers des descendants	Acc.				2		4	1					
	Total				2		4	1					
VIF: psychique, dans le couple	Acc.	9	8	12	12	9	5	11	9	11	19	19	4
	Total	9	8	12	12	9	5	11	9	11	19	19	4
VIF: psychique, envers des descendants	Acc.			2									
	Total			2									
VIF: psychique, envers d'autres membres	Acc.				1		1			1	1		
	Total				1		1			1	1		
VIF: économique, dans le couple	Acc.		1	1	2	1	1	1				1	1
	Total		1	1	2	1	1	1				1	1
VIF: économique, envers des descendants	Acc.					2		1					
	Total					2		1					
VIF: économique, envers d'autres membres	Acc.	3	1	2		3	3	1	1			3	5
	Total	3	1	2		3	3	1	1			3	5



PH Hormones et dopage

		2000	2015	2016	2017	2018	2019	2020	2021	2022	2023	2024	2025
Dopage humain	Acc.						1		3				
	Total						1		3				
Engraissement illégal	Acc.							1					
	Total							1					

PH Drogues

		2000	2015	2016	2017	2018	2019	2020	2021	2022	2023	2024	2025
Vente de cocaïne	Acc.		1	2	2	1			1				1
	Total		1	2	2	1			1				1
Production de drogues synthétiques	Acc.				1		1						
	Total				1		1						
Import-export de drogues synthétiques	Acc.								1		1		1
	Total								1		1		1
Vente de drogues synthétiques	Acc.		2	5	2	3			3	1	2	3	1
	Total		2	5	2	3			3	1	2	3	1
Production de cannabis (culture)	Acc.			1	2			1		1			
	Total			1	2			1		1			
Import-export de cannabis en grande quantité	Acc.										1		
	Total										1		
Vente de cannabis en grande quantité	Acc.										1		
	Total										1		

PH Trafic d'armes

		2000	2015	2016	2017	2018	2019	2020	2021	2022	2023	2024	2025
Commerce et production d'arme à feu et mun.	Acc.		1		1			1					
	Total		1		1			1					



PH Traite des êtres humains

		2000	2015	2016	2017	2018	2019	2020	2021	2022	2023	2024	2025
TEH - exploitation économique	Acc.		1		1		1		1				
	Total		1		1		1		1				
TEH - exploitation sexuelle	Acc.								1		1	1	
	Total								1		1	1	

PH Violence dans l'espace public

		2000	2015	2016	2017	2018	2019	2020	2021	2022	2023	2024	2025
Violence physique (transport public)	Acc.	1											
	Total	1											
Violence physique (voie publique)	Acc.	5	4	5	5	8	7	10	10	5	5	6	7
	Tent.		1	1				2					
	Total	5	5	6	5	8	7	12	10	5	5	6	7
Violence physique (autre endroit public)	Acc.		2	1		1			2	1		3	1
	Tent.							1					
	Total		2	1		1		1	2	1		3	1
Violence physique (endroit accessible au public)	Acc.	8	22	11	19	26	33	11	18	21	22	20	12
	Tent.			1	1								
	Total	8	22	12	20	26	33	11	18	21	22	20	12
Violence sexuelle (transport public)	Acc.			1			1		1				
	Total			1			1		1				
Violence sexuelle (voie publique)	Acc.					1			3	1		1	1
	Total					1			3	1		1	1
Violence sexuelle (autre endroit public)	Acc.			1		2			2	1	1	1	
	Total			1		2			2	1	1	1	
Violence sexuelle (endroit accessible au public)	Acc.		2	6	1	2	7	4	10	10	11	3	3
	Tent.							1				1	
	Total		2	6	1	2	7	5	10	10	11	4	3



PH Violence dans l'espace public

		2000	2015	2016	2017	2018	2019	2020	2021	2022	2023	2024	2025
Violence psychique (transport public)	Acc.						2			1			
	Total						2			1			
Violence psychique (voie publique)	Acc.	5	5	6	5	9	6	7	2	9	10	6	4
	Total	5	5	6	5	9	6	7	2	9	10	6	4
Violence psychique (autre endroit public)	Acc.	1		1			1	1				1	
	Total	1		1			1	1				1	
Violence psychique (endroit accessible au public)	Acc.	5	6	10	9	11	11	6	3	12	11	10	3
	Total	5	6	10	9	11	11	6	3	12	11	10	3
Vol à main armée (transport public)	Acc.								1				
	Total								1				
Vol à main armée (voie publique)	Acc.								1				
	Total								1				
Vol à main armée (endroit accessible au public)	Acc.		1										
	Tent.	1											
	Total	1	1										
Vol avec violence sans arme (transport public)	Acc.											2	
	Tent.								1				
	Total								1			2	
Vol avec violence sans arme (voie publique)	Acc.					1	1			1			1
	Total					1	1			1			1
Vol avec violence sans arme (autre endroit public)	Tent.							2					
	Total							2					
Vol avec violence sans arme (endr. acces. au pub.)	Acc.	1	1	1				1				1	
	Tent.		1	1		1				1		1	
	Total	1	2	2		1		1		1		2	



PH Autre

		2000	2015	2016	2017	2018	2019	2020	2021	2022	2023	2024	2025
Faux policiers	Acc.												1
	Total												1
Terrorisme, extrémisme et radicalisme	Acc.							1					
	Total							1					
Cyberharcèlement	Acc.	2	6	9	14	12	7	16	18	6	18	13	7
	Total	2	6	9	14	12	7	16	18	6	18	13	7
Fraude à l'identité	Acc.		1	5	1	3	7	2	3	3	7	7	3
	Tent.	1					1						
	Total	1	1	5	1	3	8	2	3	3	7	7	3

STATISTIQUES POLICIERES DE CRIMINALITE

LIEU DE PERPETRATION: COMMUNE

Beernem

***ANNEXE IV: FAITS ENREGISTRES
NON CRIMINELS***



Beernem

Faits non criminels

Maladies / Décès / Disparition

	2000	2015	2016	2017	2018	2019	2020	2021	2022	2023	2024	2025
Suicide	5	7	4	5	1	6	8	3	5	1	4	1
Personne malade	5	21	14	18	4	15	7	5	16	13	9	1
Décès suspect	1	3	2	2	1	2	4	3	4	2	4	1
Décès naturel		4					1	1		2		
Disparition (personne disparue)	83	81	88	105	127	96	53	94	87	65	105	58
Accident (sauf roulage)	2	6		3	2	1	2		5		1	
Total	96	122	108	133	135	120	75	106	117	83	123	61

Appels

	2000	2015	2016	2017	2018	2019	2020	2021	2022	2023	2024	2025
Alarme	4											
Appels	5			3	2	2				3		
Total	9			3	2	2				3		

Problèmes sociaux

	2000	2015	2016	2017	2018	2019	2020	2021	2022	2023	2024	2025
Différends familiaux	11	21	7	10	4	4	4	8	5	2		
Différend (pas de coups)	12	7	4	1	1	1		1	3	3	1	
Affaire civile	2	12	5	5	2	1		1	1	2		1
Protection de la jeunesse	2	30	23	26	20	25	21	13	29	24	28	12
Autres	4	3	2		4	4	4	2	4	3	1	1
Total	31	73	41	42	31	35	29	25	42	34	30	14



Catastrophes

	2000	2015	2016	2017	2018	2019	2020	2021	2022	2023	2024	2025
Fuite de gaz					1							
Catastrophe naturelle							1					
Dégâts tempête		3	2	1	1							
Problèmes causés par l'eau	2											
Autres		1										
Total	2	4	2	1	2		1					

Ordre public

	2000	2015	2016	2017	2018	2019	2020	2021	2022	2023	2024	2025
Troubles						2	1		1	1	1	
Autres						1				1	1	1
Total						3	1		1	2	2	1

Agissements suspects

	2000	2015	2016	2017	2018	2019	2020	2021	2022	2023	2024	2025
	22	23	6	5	3	3	3	3	4	4	2	
Total	22	23	6	5	3	3	3	3	4	4	2	

Objets trouvés

	2000	2015	2016	2017	2018	2019	2020	2021	2022	2023	2024	2025
	1	4			3	1	2		2		2	1
Total	1	4			3	1	2		2		2	1

Objets perdus

	2000	2015	2016	2017	2018	2019	2020	2021	2022	2023	2024	2025
	11	287	301	294	286	190	172	191	215	178	193	125
Total	11	287	301	294	286	190	172	191	215	178	193	125



Autres non-infractions

	2000	2015	2016	2017	2018	2019	2020	2021	2022	2023	2024	2025
Ordonnance de capture		2										
Non-respect des conditions		4	7	2	4	1		1		2	2	
Procès-verbal d'information	6	20	15	6	3	1	8	5	3	1	5	
Notification		7	7	4	8	5	2	1	9	11	13	10
Dégradation involontaire câbles (non-télécom)		6	5	5	4	4			3	3	1	
Demande signalement surveillance électronique			1						3	2	7	1
Fonction de contrôle armes									1	1		
Autres non infractions	3											
Total	9	39	35	17	19	11	10	7	19	20	28	11