

# ***STATISTIQUES POLICIERES DE CRIMINALITE***

---

*LIEU DE PERPETRATION: COMMUNE*

**Anzegem**

***2000 - 1er Semestre 2025***

*Police fédérale - DGRIDRIIBIPOL*

# ***STATISTIQUES POLICIERES DE CRIMINALITE***

---

***LIEU DE PERPETRATION: COMMUNE***

**Anzegem**

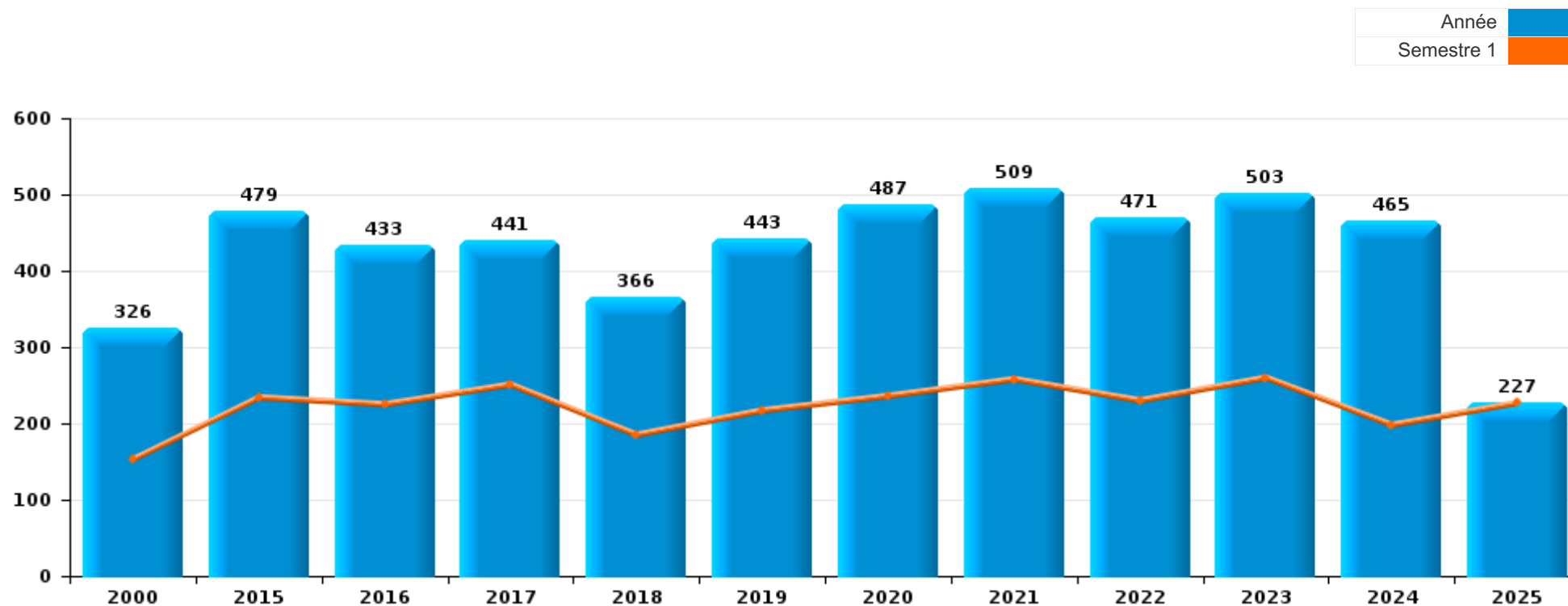
***PARTIE I : INFRACTIONS JUDICIAIRES***

# CRIMINALITE ENREGISTREE COMMISE AU NIVEAU DE LA COMMUNE



## Anzagem

	2000	2015	2016	2017	2018	2019	2020	2021	2022	2023	2024	2025
Nombre total des délits	326	479	433	441	366	443	487	509	471	503	465	227



FPF/DGR/DRI/BIPOL - Statistiques policières de criminalité (date de clôture: 31/10/2025)

Les données pour les années 2001 jusqu'à 2014 ne sont plus publiées mais restent disponibles sur demande auprès du service BIPOL.

Les données pour 2025 ne concernent que le 1er semestre.



Anzagem

	2000	2015	2016	2017	2018	2019	2020	2021	2022	2023	2024	2025
Vol et extorsion	140	184	178	168	131	142	92	119	125	142	136	56
Fraude	14	36	32	38	39	58	53	42	56	65	48	30
Dégradation de la propriété	35	51	60	54	38	40	35	45	39	31	29	15
Criminalité informatique		5	6	11	9	10	44	61	80	61	61	46
Infr. contre l'intégrité physique	29	37	25	31	29	29	35	28	29	30	44	12
Drogues	22	25	12	31	14	44	30	43	29	38	25	13
Infr. contre autres valeurs morales et sentiments	19	20	23	24	25	14	10	35	20	23	22	15
Protection de la jeunesse	2	6	7	6	10	14	16	26	16	31	23	11
Infr. contre la sécurité publique	5	21	21	17	6	12	18	16	12	7	11	5
Infr. contre la famille	28	12	8	6	3	9	8	14	7	22	18	3
Environnement	8	23	17	11	6	7	13	10	8	9	3	1
Infr. contre les mœurs	4	7	7	7	4	4	16	8	9	5	14	4
Registre de population		18	8	6	16	12	15	6	3	1		
Infr. contre la foi publique	5	6	10		3	8	11	10	7	8	6	2
Législation sur les étrangers	1	4	4	13	13	7	13	5	3	7	5	1
Armes et explosifs	2	6	2	1	8	12	8	11	4	5	9	6
Santé publique	1						57	14				
Ivresse et alcool	1	3	2	4	4	6	2	3	5	4	4	2
Autres lois spéciales	2	4	1				4	2	7	5	4	3
Infr. contre l'autorité publique	2	2		3		5	3	5	4	2	3	
Code pénal social		3	2	1	4	2		1	4	1		
Travail	1	1	1	1		4		1	2			
Protection des revenus publics			1	3	3		1	1				1
Pratiques commerciales	1	1	2	3	1	1						
Hormones et dopage			1	1		2	1			2		
Infr. contre la liberté individuelle		1	1						2	2		
Protection de la personne			1			1	1	1				1
Contravention Code pénal	4											
Carte d'identité		1		1								
Infr. relative au statut juridique de l'enfant		2										
Marchand de sommeil										2		
Traite des êtres humains							1	1				
Exercice illégal de l'autorité publique								1				
Législation économique			1									
<b>Sous-total</b>	<b>326</b>	<b>479</b>	<b>433</b>	<b>441</b>	<b>366</b>	<b>443</b>	<b>487</b>	<b>509</b>	<b>471</b>	<b>503</b>	<b>465</b>	<b>227</b>
<b>Contravention règlement policier local</b>		1	1	8	8	7	3	2	2	2		
<b>Sous-total</b>		<b>1</b>	<b>1</b>	<b>8</b>	<b>8</b>	<b>7</b>	<b>3</b>	<b>2</b>	<b>2</b>	<b>2</b>		
<b>Total</b>	<b>326</b>	<b>480</b>	<b>434</b>	<b>449</b>	<b>374</b>	<b>450</b>	<b>490</b>	<b>511</b>	<b>473</b>	<b>505</b>	<b>465</b>	<b>227</b>

FPF/DGR/DRI/BIPOL - Statistiques policières de criminalité (date de clôture: 31/10/2025)

Les données pour les années 2001 jusqu'à 2014 ne sont plus publiées mais restent disponibles sur demande auprès du service BIPOL.

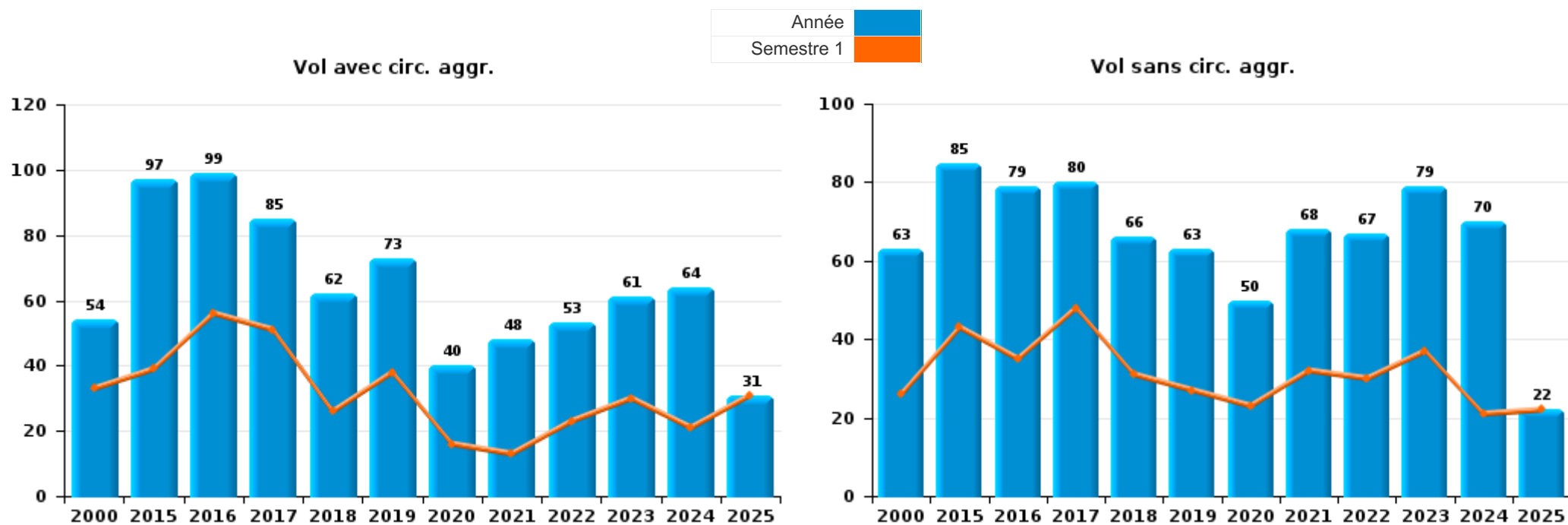
Les données pour 2025 ne concernent que le 1er semestre.



I.1. Catégorie des infractions : Vol et extorsion (top 5 des infractions au niveau national 2024)

Anzagem

	2000	2015	2016	2017	2018	2019	2020	2021	2022	2023	2024	2025
Vol sans circ. aggr.	63	85	79	80	66	63	50	68	67	79	70	22
Vol avec circ. aggr.	54	97	99	85	62	73	40	48	53	61	64	31
Extorsion		2		2	3	5	2	3	5	2	2	3
Vol non spécifié	23			1		1						
<b>Total</b>	<b>140</b>	<b>184</b>	<b>178</b>	<b>168</b>	<b>131</b>	<b>142</b>	<b>92</b>	<b>119</b>	<b>125</b>	<b>142</b>	<b>136</b>	<b>56</b>



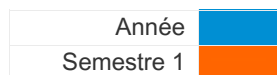
FPF/DGR/DRI/BIPOL - Statistiques policières de criminalité (date de clôture: 31/10/2025)  
 Les données pour les années 2001 jusqu'à 2014 ne sont plus publiées mais restent disponibles sur demande auprès du service BIPOL.  
 Les données pour 2025 ne concernent que le 1er semestre.



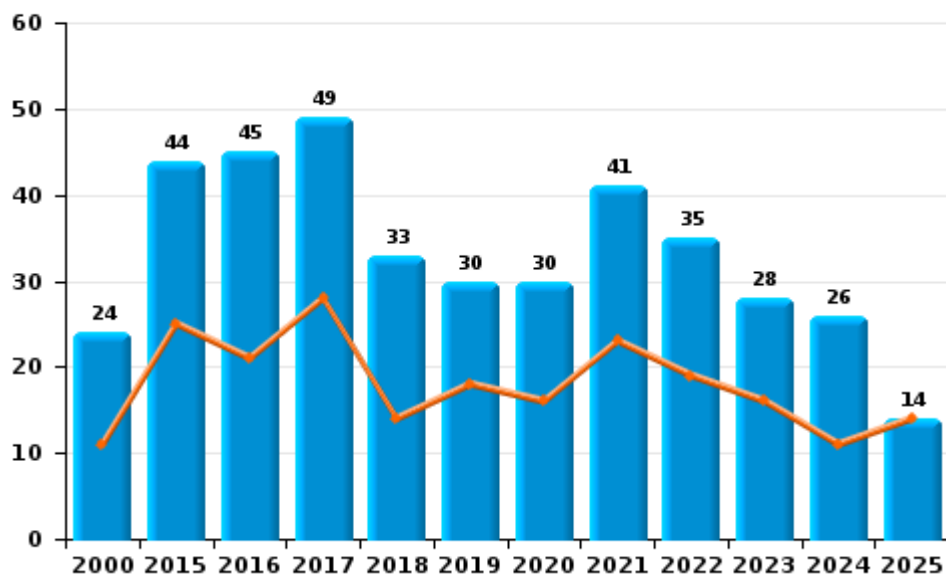
I.2. Catégorie des infractions : Dégradation de la propriété (top 5 des infractions au niveau national 2024)

Anzegem

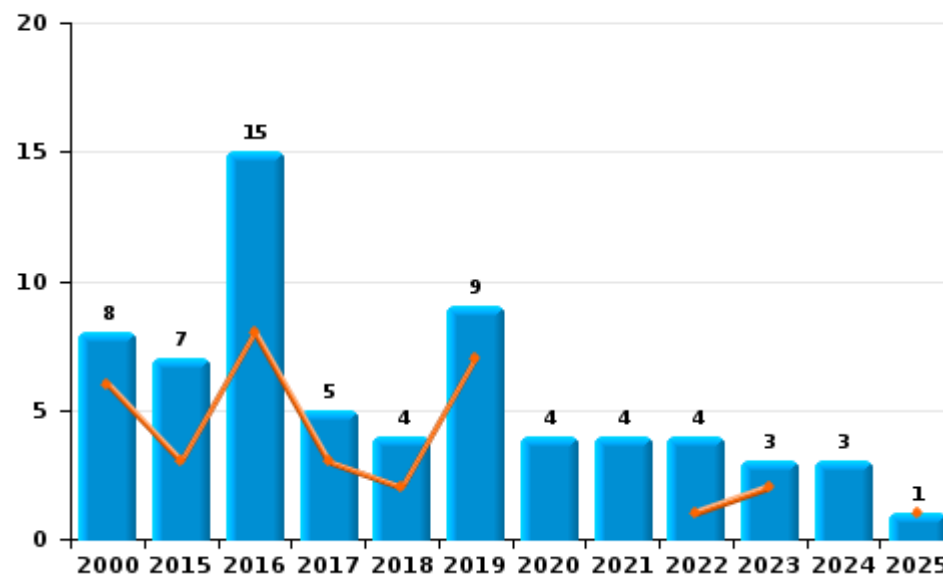
	2000	2015	2016	2017	2018	2019	2020	2021	2022	2023	2024	2025
Vandalisme	24	44	45	49	33	30	30	41	35	28	26	14
Incendie involontaire	4	6	14	4	4	8	3	4	3	2	3	1
Incendie volontaire	4	1	1	1		1	1		1	1		
Destruction, dénaturation, dégradation	3				1	1	1					
<b>Total</b>	<b>35</b>	<b>51</b>	<b>60</b>	<b>54</b>	<b>38</b>	<b>40</b>	<b>35</b>	<b>45</b>	<b>39</b>	<b>31</b>	<b>29</b>	<b>15</b>



Vandalisme



Incendie

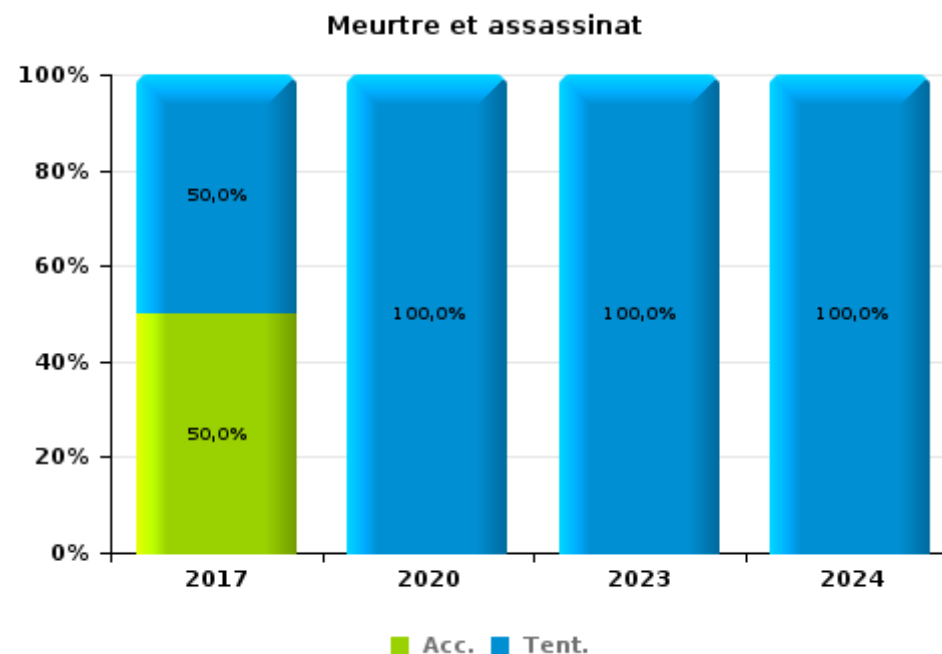
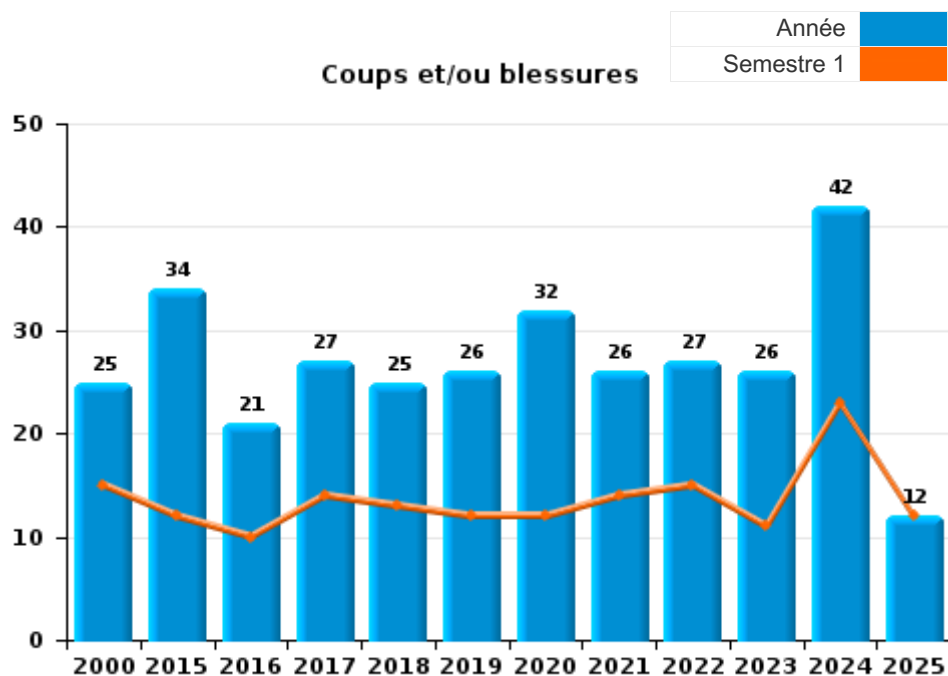




I.3. Catégorie des infractions : Infr. contre l'intégrité physique (top 5 des infractions au niveau national 2024)

Anzagem

	2000	2015	2016	2017	2018	2019	2020	2021	2022	2023	2024	2025
Coups et/ou blessures	25	34	21	27	25	26	32	26	27	26	42	12
Autres	4	3	4	2	4	3	2	2	2	3	1	
Meurtre et assassinat				2			1			1	1	
<b>Total</b>	<b>29</b>	<b>37</b>	<b>25</b>	<b>31</b>	<b>29</b>	<b>29</b>	<b>35</b>	<b>28</b>	<b>29</b>	<b>30</b>	<b>44</b>	<b>12</b>



FPF/DGR/DRI/BIPOL - Statistiques policières de criminalité (date de clôture: 31/10/2025)  
 Les données pour les années 2001 jusqu'à 2014 ne sont plus publiées mais restent disponibles sur demande auprès du service BIPOL.  
 Les données pour 2025 ne concernent que le 1er semestre.



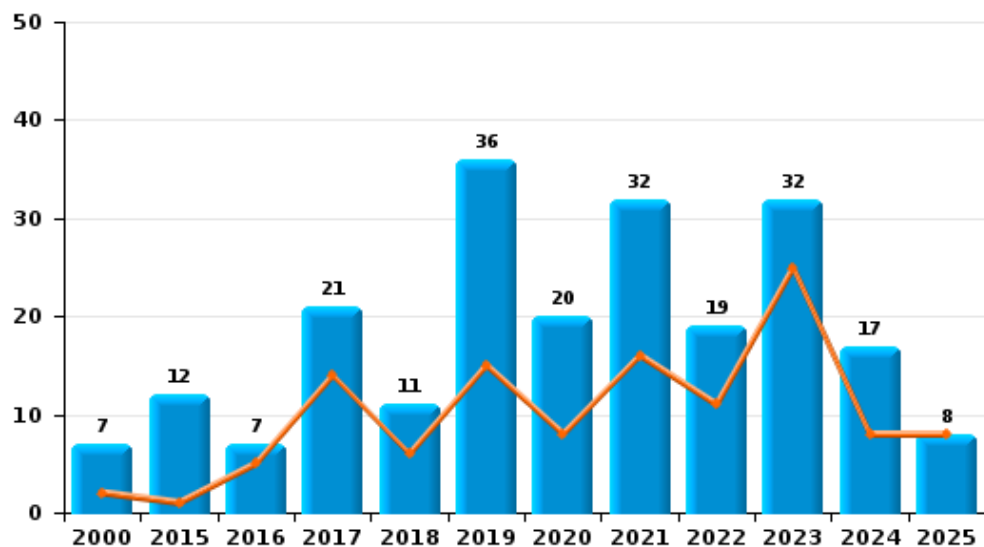
**I.4. Catégorie des infractions : Drogues (top 5 des infractions au niveau national 2024)**

**Anzegem**

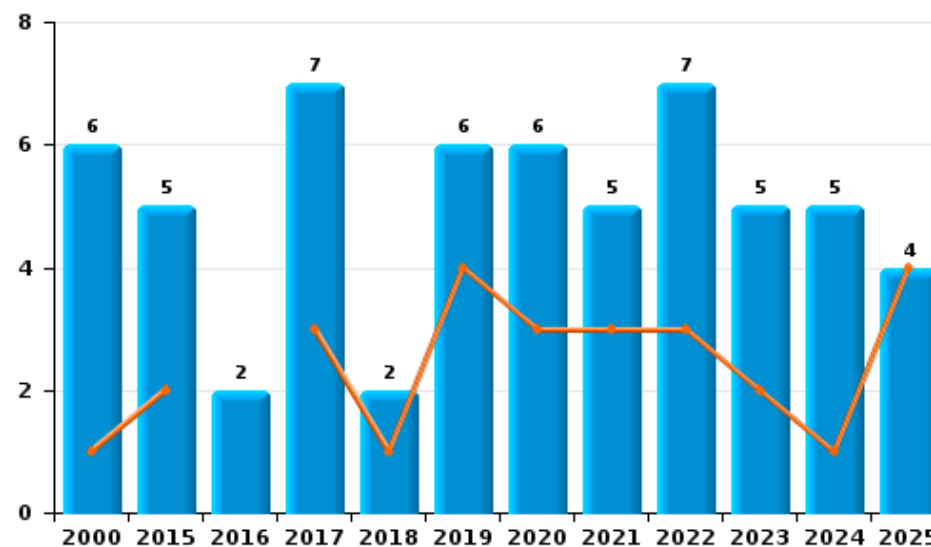
	2000	2015	2016	2017	2018	2019	2020	2021	2022	2023	2024	2025
<b>Détention</b>	7	12	7	21	11	36	20	32	19	32	17	8
<b>Commerce</b>	6	5	2	7	2	6	6	5	7	5	5	4
<b>Fabrication</b>		4	3	3	1	1	2	5	2		1	1
<b>Usage</b>	9	1				1	2	1	1	1	2	
<b>Autres</b>		3										
<b>Total</b>	<b>22</b>	<b>25</b>	<b>12</b>	<b>31</b>	<b>14</b>	<b>44</b>	<b>30</b>	<b>43</b>	<b>29</b>	<b>38</b>	<b>25</b>	<b>13</b>



**Détention**



**Commerce**



FPF/DGR/DRI/BIPOL - Statistiques policières de criminalité (date de clôture: 31/10/2025)  
 Les données pour les années 2001 jusqu'à 2014 ne sont plus publiées mais restent disponibles sur demande auprès du service BIPOL.  
 Les données pour 2025 ne concernent que le 1er semestre.



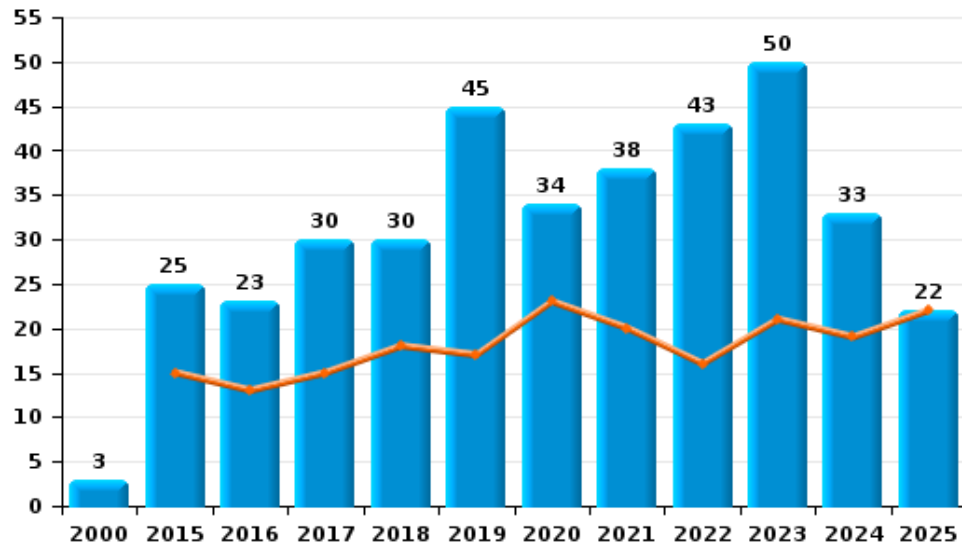
I.5. Catégorie des infractions : Fraude (top 5 des infractions au niveau national 2024)

Anzagem

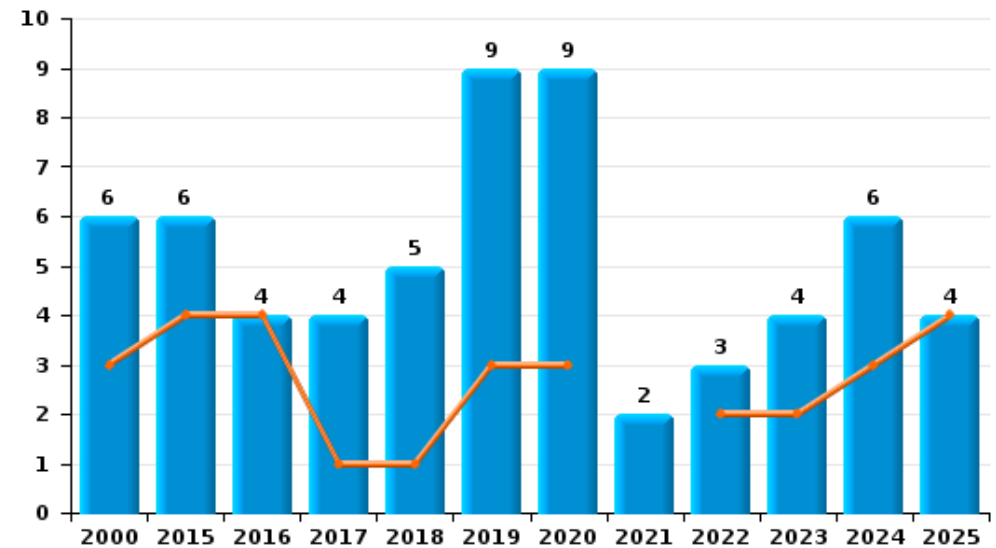
	2000	2015	2016	2017	2018	2019	2020	2021	2022	2023	2024	2025
Escroquerie	3	25	23	30	30	45	34	38	43	50	33	22
Abus de confiance et infr. apparentées	6	6	4	4	5	9	9	2	3	4	6	4
Fraudes: Autres	2	1		1	1	1	8	1	3	7	9	2
Détournement et destruction frauduleuse	1	2	2		1	1	1		4	3		
Grivèlerie		1	2	1	1	1	1		2	1		
Infr. liées à l'insolvabilité	1		1	2	1	1		1	1			
Recel	1	1										2
<b>Total</b>	<b>14</b>	<b>36</b>	<b>32</b>	<b>38</b>	<b>39</b>	<b>58</b>	<b>53</b>	<b>42</b>	<b>56</b>	<b>65</b>	<b>48</b>	<b>30</b>



Escroquerie



Abus de confiance et infr. apparentées



FPF/DGR/DRI/BIPOL - Statistiques policières de criminalité (date de clôture: 31/10/2025)

Les données pour les années 2001 jusqu'à 2014 ne sont plus publiées mais restent disponibles sur demande auprès du service BIPOL.

Les données pour 2025 ne concernent que le 1er semestre.

# ***STATISTIQUES POLICIERES DE CRIMINALITE***

---

*LIEU DE PERPETRATION: COMMUNE*

**Anzegem**

***PARTIE II : FIGURES CRIMINELLES / PHENOMENES***



## Anzagem

### FC Vol moyen de transport

	2000	2015	2016	2017	2018	2019	2020	2021	2022	2023	2024	2025
Vol de voiture	4	4	4	3	2		1	2	1	1	1	2
Vol de moto			1	1				1			1	
Vol dans les garages	3	1		1	1							
Vol de vélomoteur	10	1		1				1	2			
Vol de vélo	10	20	27	18	16	12	19	15	12	16	11	3

### FC Cambriolage

	2000	2015	2016	2017	2018	2019	2020	2021	2022	2023	2024	2025
Cambriolage dans habitation	31	37	53	38	36	31	14	31	32	36	43	23
Cambriolage ds entreprise ou commerce	20	16	20	16	4	8	8	4	3	4	2	1
Cambriolage ds service public ou bâtiment administ		10	3	5	1	2	4	2		6	2	2
Cambriolage dans bâtiment (total)	51	63	74	59	41	41	26	37	35	46	47	26

### FC Vol autre

	2000	2015	2016	2017	2018	2019	2020	2021	2022	2023	2024	2025
Vol à main armée		1			1		1	3		1	1	
Vol avec violence sans arme	1	7	4	2	3	8	3	2	6	3	2	3
Vol dans ou sur un véhicule	20	29	16	14	11	22	9	6	12	9	7	5
Vol d'armes et explosifs	1		3							1	1	
Vol à l'arraché	2		1		1	1		2	2			
Vol à la tire		2	3	1	3			2	3	1		
Vol à l'étalage	4	8	11	8	5	14	5	13	12	34	38	4
Vol par ruse	1	2	3		2	3		1				
Vol de métaux		4	1		4		1	4				
Vol sur les chantiers	2	4		4	4	4	3	1	5	2	1	
Vol d'animaux	1			1				1		1		
Vol de cargaison						1						



**Criminalité ICT**

	2000	2015	2016	2017	2018	2019	2020	2021	2022	2023	2024	2025
Fraude de cartes de paiements		1	2	2	1		1			2	1	
Phishing				1		2	7	14	17	2	5	1
Ransomware				1		1			1			
Skimming					1							

**FC Autre**

	2000	2015	2016	2017	2018	2019	2020	2021	2022	2023	2024	2025
Violence contre les métiers d'intérêt général				1						1	1	
Viol collectif											1	
Graffiti				1			3	1	1	4	2	
Dégradation de voiture		15	15	23	8	14	10	14	11	8	7	5
Rixe au couteau							2		1	1		

**PH Violence intrafamiliale (VIF)**

	2000	2015	2016	2017	2018	2019	2020	2021	2022	2023	2024	2025
VIF: physique, dans le couple	3	13	11	13	8	9	17	6	9	10	15	4
VIF: physique, envers des descendants	1	2		2	1	1	2	5	1	4	2	1
VIF: physique, envers d'autres membres	7	2	1	3	3	2	2	3	3	1	4	1
VIF: sexuelle, dans le couple			1									
VIF: sexuelle, envers des descendants	1	1	1				1	2				
VIF: psychique, dans le couple	26	14	8	8	3	11	8	15	7	22	21	4
VIF: psychique, envers des descendants			1	2		1		1				
VIF: psychique, envers d'autres membres		1		3	1	1				1		
VIF: économique, dans le couple							1	1	2	1		
VIF: économique, envers d'autres membres	4	1				1	1	1	1	1	1	2



PH Hormones et dopage

	2000	2015	2016	2017	2018	2019	2020	2021	2022	2023	2024	2025
Dopage humain			1	1		2	1			2		
Engraissement illégal						1					1	

PH Drogues

	2000	2015	2016	2017	2018	2019	2020	2021	2022	2023	2024	2025
Vente de cocaïne		1		2		1	3	1	3	3	2	1
Production de drogues synthétiques								1	1			
Vente de drogues synthétiques	2			1	1	1	1	4		1	2	1
Production de cannabis (culture)			3	2		1	1	3			1	1
Vente de cannabis en grande quantité		3				1						
Vente-traffic d héroïne						1	1	1	1		1	1

PH Trafic d'armes

	2000	2015	2016	2017	2018	2019	2020	2021	2022	2023	2024	2025
Commerce et production d'arme à feu et mun.						1					1	
Commerce et production d'arme non à feu		1										

PH Traite des êtres humains

	2000	2015	2016	2017	2018	2019	2020	2021	2022	2023	2024	2025
TEH - exploitation économique							1	1				
TEH - exploitation sexuelle										1		



**PH Violence dans l'espace public**

	2000	2015	2016	2017	2018	2019	2020	2021	2022	2023	2024	2025
Violence physique (transport public)			1				1		1		1	
Violence physique (voie publique)	1	7	5	5	8	3	7	7	7	5	10	1
Violence physique (autre endroit public)	1			2						2		
Violence physique (endroit accessible au public)	6	3	1		4	4	2		3	2	3	1
Violence sexuelle (voie publique)	2	2					3		1		3	
Violence sexuelle (endroit accessible au public)						1			3	1	2	
Violence psychique (transport public)		1										
Violence psychique (voie publique)	1	8	9	2	7	5	9	2	3	6	4	1
Violence psychique (autre endroit public)			1				2					
Violence psychique (endroit accessible au public)		2	2	7	1	3	3	7	1	3	1	1
Vol à main armée (voie publique)								1			1	
Vol à main armée (endroit accessible au public)					1							
Vol avec violence sans arme (voie publique)		1	1			2	1					
Vol avec violence sans arme (endr. acces. au pub.)	1	1	3	1		2			1			

**PH Autre**

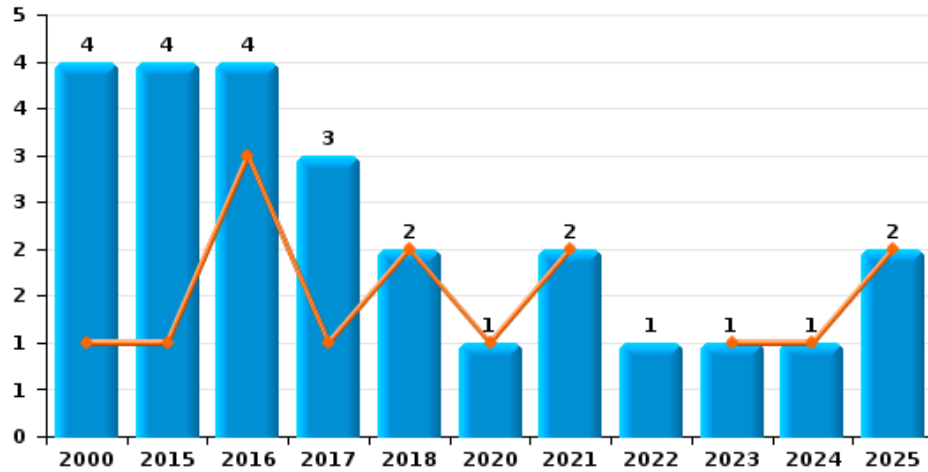
	2000	2015	2016	2017	2018	2019	2020	2021	2022	2023	2024	2025
Faux policiers			1									
Cyberharcèlement	2	4	6	2	3	1	2	2		1		1
Fraude à l'identité	1	9	7	9	12	18	17	8	6	7	3	1



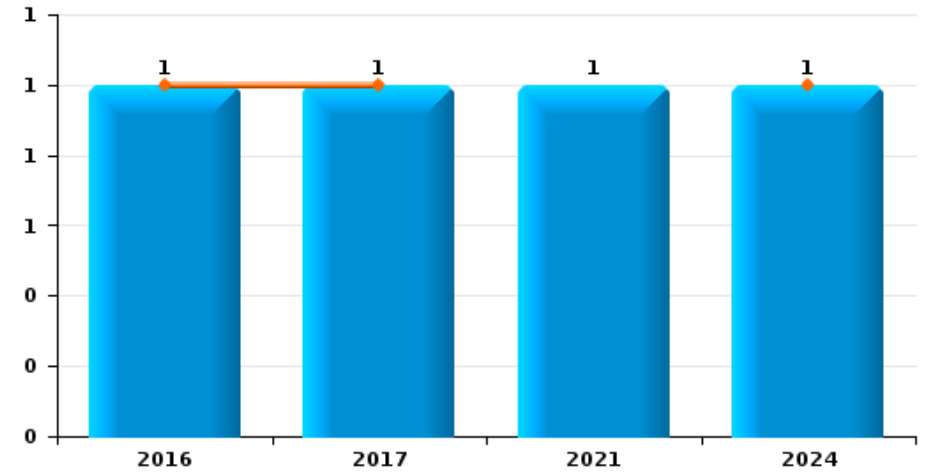
Anzegem

Année	<span style="color: blue;">■</span>
Semestre 1	<span style="color: orange;">■</span>

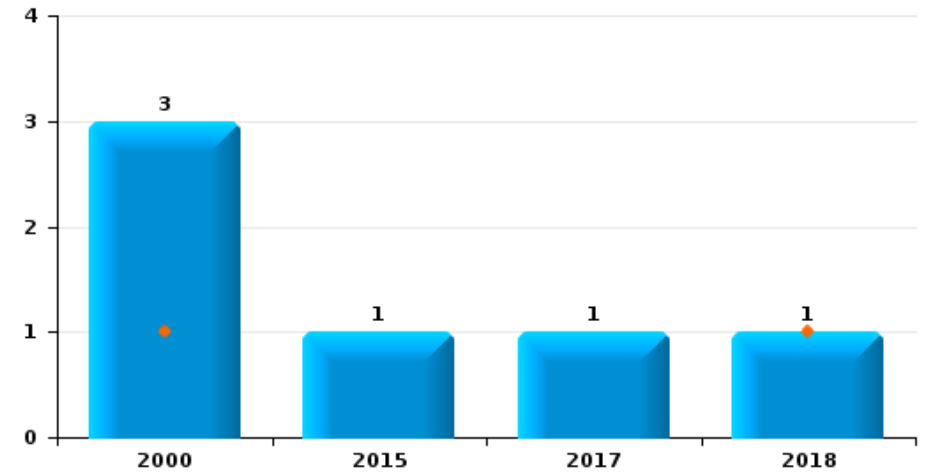
Vol de voiture



Vol de moto



Vol dans les garages

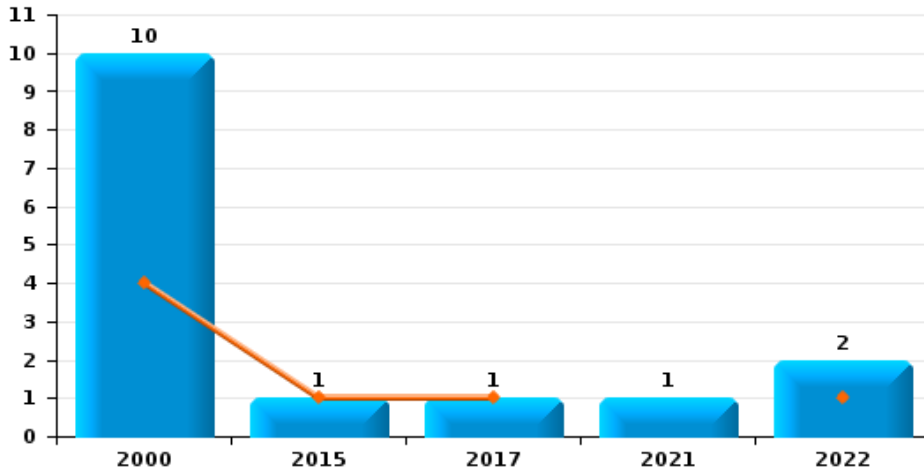




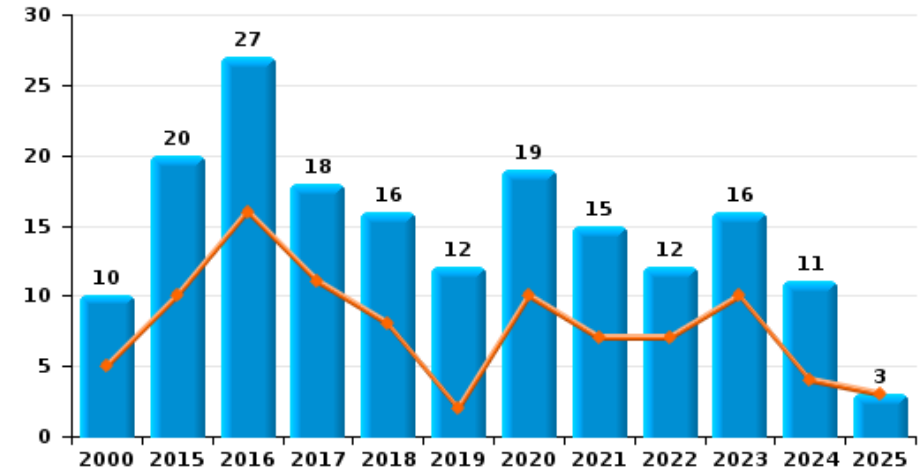
Anzegem

Année	<span style="color: blue;">■</span>
Semestre 1	<span style="color: orange;">■</span>

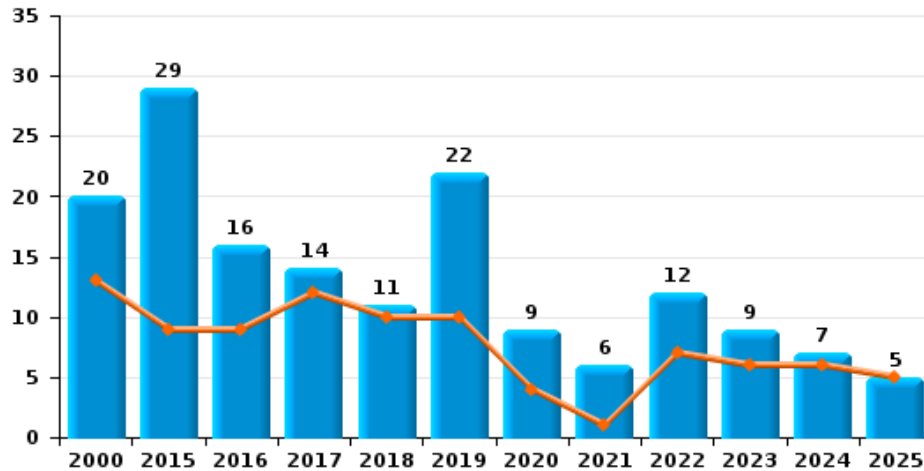
Vol de vélomoteur



Vol de vélo



Vol dans ou sur un véhicule

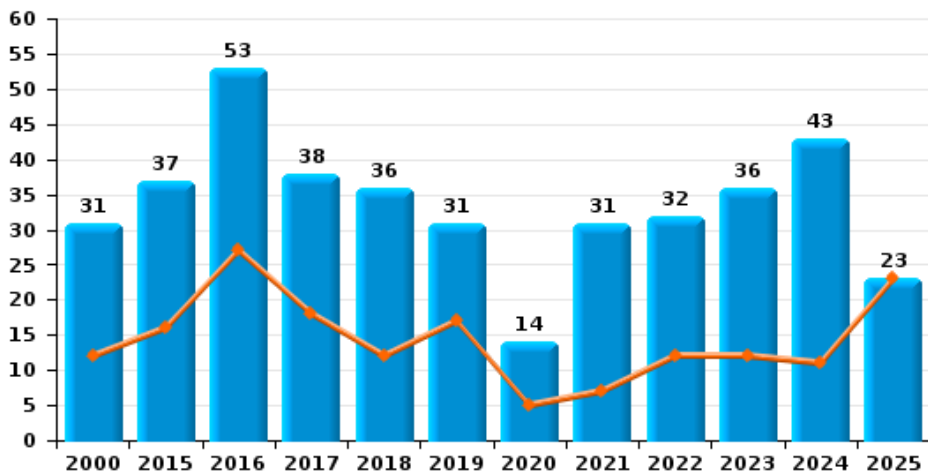




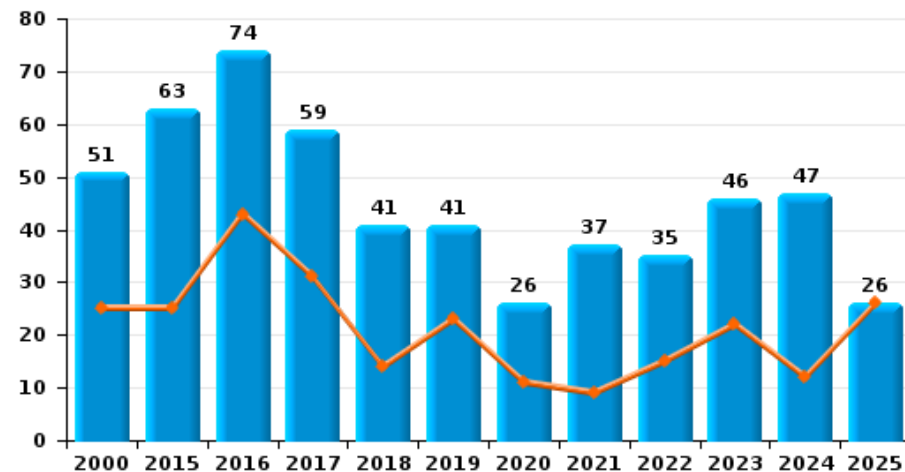
Anzegem



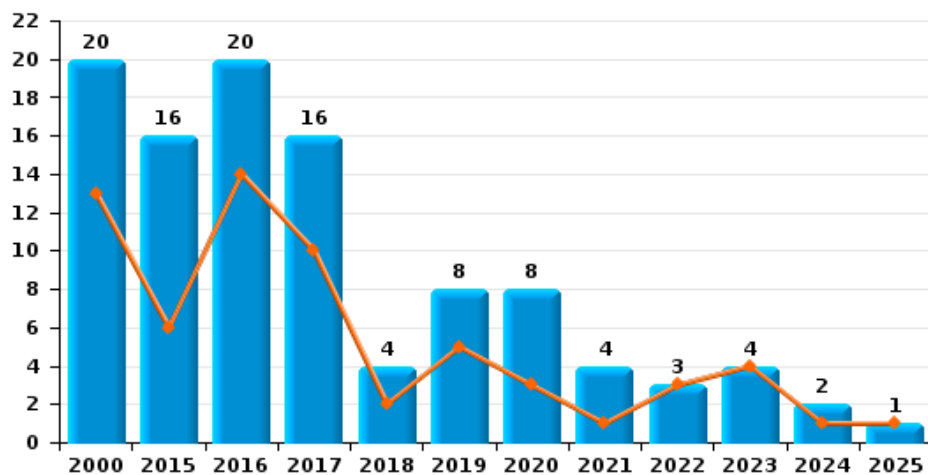
**Cambriolage dans habitation**



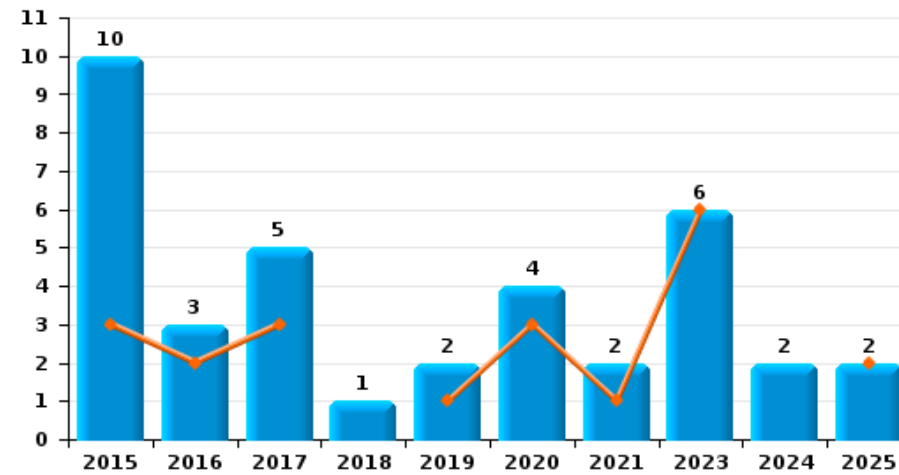
**Cambriolage dans bâtiment (total)**



**Cambriolage ds entreprise ou commerce**



**Cambriolage ds service public ou bâtiment administratif**

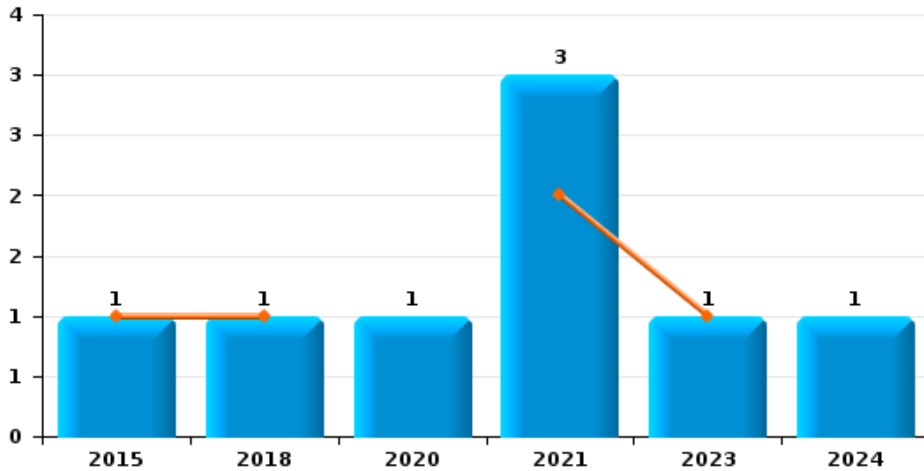




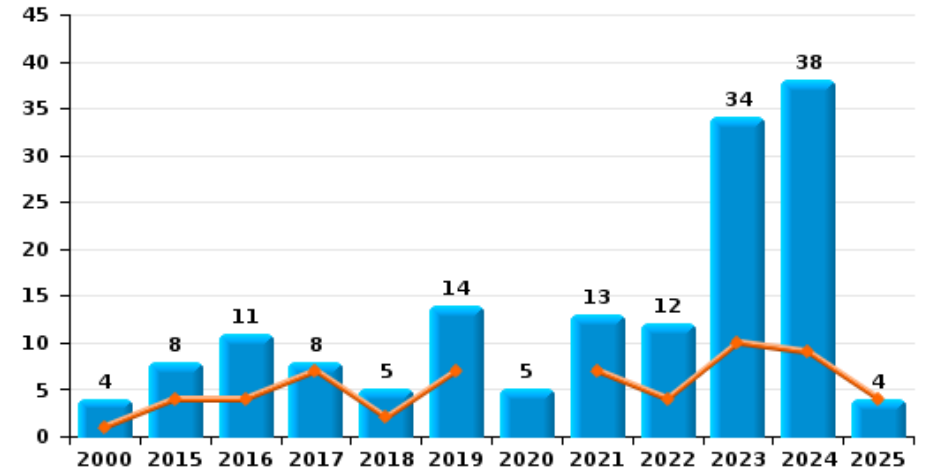
Anzegem

Année	<span style="color: blue;">■</span>
Semestre 1	<span style="color: orange;">■</span>

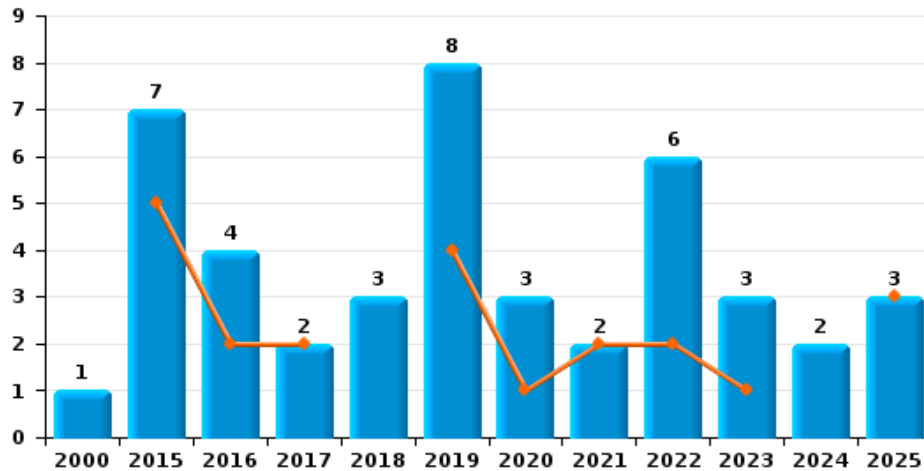
Vol à main armée



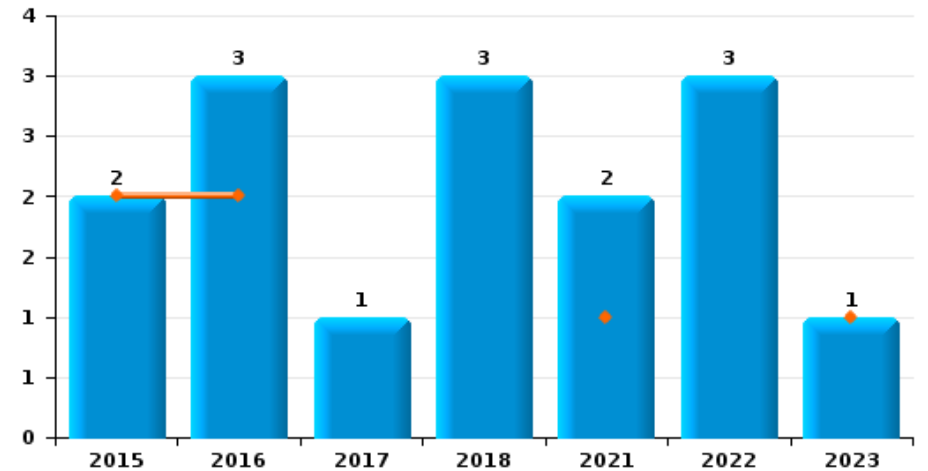
Vol à l'étalage



Vol avec violence sans arme



Vol à la tire

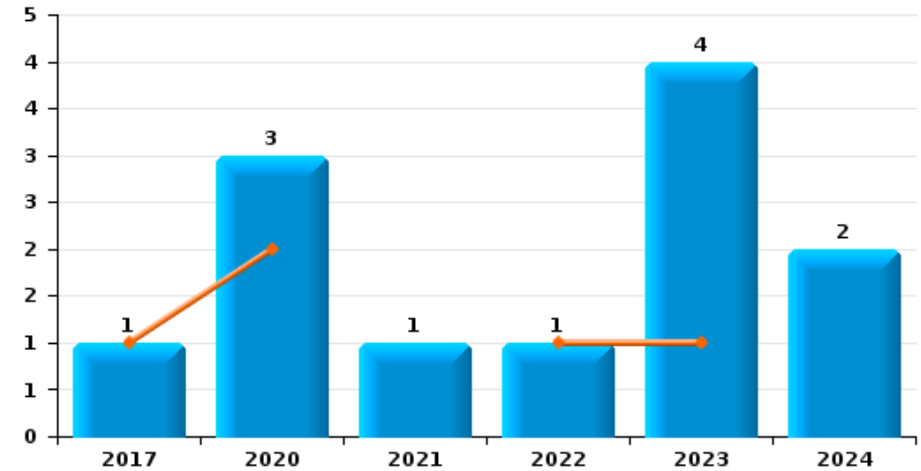




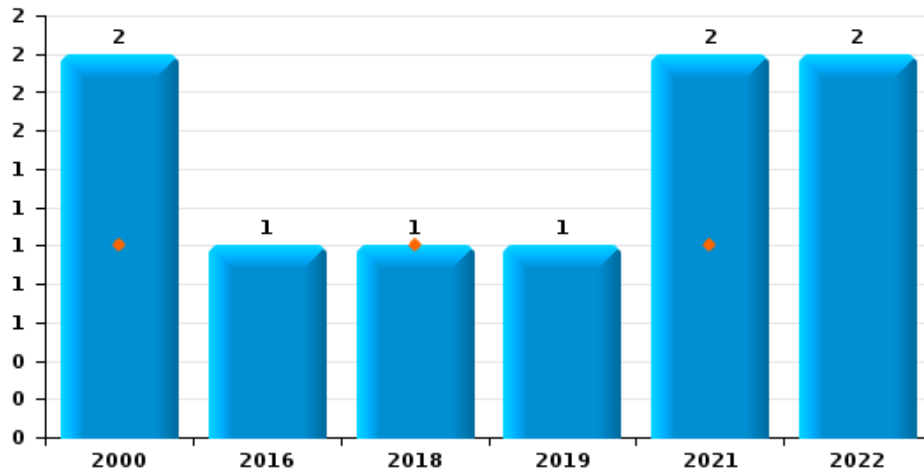
Anzegem

Année	<span style="color: blue;">■</span>
Semestre 1	<span style="color: orange;">■</span>

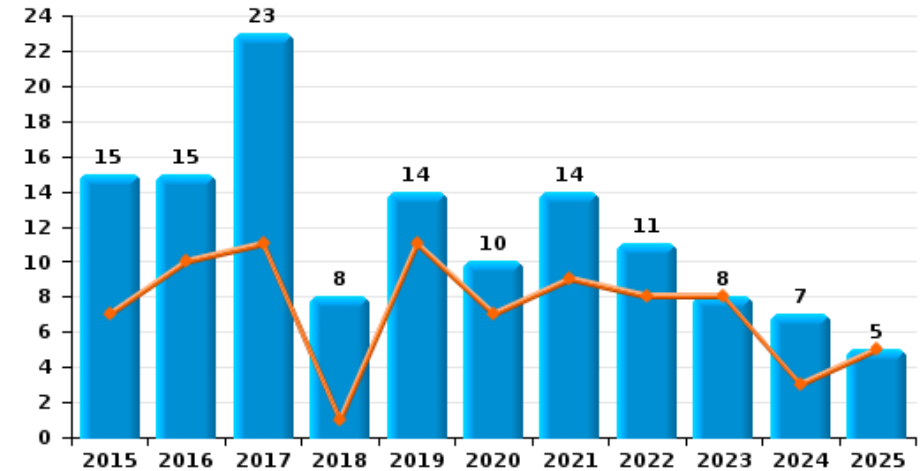
Graffiti



Vol à l'arraché



Dégradation de voiture





**Anzegem**

**FC Vol moyen de transport**

		2000	2015	2016	2017	2018	2019	2020	2021	2022	2023	2024	2025
Vol de voiture	Trim 1	1	1	2	1			1			1	1	
	Trim 2			1		2			2				2
	Trim 3	2	2	1						1			
	Trim 4	1	1		2								
<b>Total</b>		<b>4</b>	<b>4</b>	<b>4</b>	<b>3</b>	<b>2</b>		<b>1</b>	<b>2</b>	<b>1</b>	<b>1</b>	<b>1</b>	<b>2</b>
Vol de moto	Trim 1			1	1								
	Trim 2											1	
	Trim 3								1				
<b>Total</b>				<b>1</b>	<b>1</b>				<b>1</b>			<b>1</b>	
Vol dans les garages	Trim 1	1											
	Trim 2					1							
	Trim 3	1	1										
	Trim 4	1			1								
<b>Total</b>		<b>3</b>	<b>1</b>		<b>1</b>	<b>1</b>							
Vol de vélomoteur	Trim 1	1											
	Trim 2	3	1		1					1			
	Trim 3	5							1				
	Trim 4	1								1			
<b>Total</b>		<b>10</b>	<b>1</b>		<b>1</b>				<b>1</b>	<b>2</b>			
Vol de vélo	Trim 1	4	2	4	7	3	2	6	3	4	3	2	1
	Trim 2	1	8	12	4	5		4	4	3	7	2	2
	Trim 3	3	5	5	3	5	6	5	4	1	1	4	
	Trim 4	2	5	6	4	3	4	4	4	4	4	5	3
<b>Total</b>		<b>10</b>	<b>20</b>	<b>27</b>	<b>18</b>	<b>16</b>	<b>12</b>	<b>19</b>	<b>15</b>	<b>12</b>	<b>16</b>	<b>11</b>	<b>3</b>



FC Cambriolage

		2000	2015	2016	2017	2018	2019	2020	2021	2022	2023	2024	2025
Cambriolage dans habitation	Trim 1	9	9	14	10	6	7	3	2	6	8	10	13
	Trim 2	3	7	13	8	6	10	2	5	6	4	1	10
	Trim 3	7	11	8	6	4	4	2	3	4	8	5	
	Trim 4	12	10	18	14	20	10	7	21	16	16	27	
<b>Total</b>		<b>31</b>	<b>37</b>	<b>53</b>	<b>38</b>	<b>36</b>	<b>31</b>	<b>14</b>	<b>31</b>	<b>32</b>	<b>36</b>	<b>43</b>	<b>23</b>
Cambriolage ds entreprise ou commerce	Trim 1	6	3	6	5	1	2			2	1	1	1
	Trim 2	7	3	8	5	1	3	3	1	1	3		
	Trim 3	4	4	3	2	2	1	5	1				
	Trim 4	3	6	3	4		2		2			1	
<b>Total</b>		<b>20</b>	<b>16</b>	<b>20</b>	<b>16</b>	<b>4</b>	<b>8</b>	<b>8</b>	<b>4</b>	<b>3</b>	<b>4</b>	<b>2</b>	<b>1</b>
Cambriolage ds service public ou bâtiment administ	Trim 1		3	1	2		1	3	1		3		1
	Trim 2			1	1						3		1
	Trim 3		7			1		1	1				
	Trim 4			1	2		1					2	
<b>Total</b>			<b>10</b>	<b>3</b>	<b>5</b>	<b>1</b>	<b>2</b>	<b>4</b>	<b>2</b>		<b>6</b>	<b>2</b>	<b>2</b>
Cambriolage dans bâtiment (total)	Trim 1	15	15	21	17	7	10	6	3	8	12	11	15
	Trim 2	10	10	22	14	7	13	5	6	7	10	1	11
	Trim 3	11	22	11	8	7	5	8	5	4	8	5	
	Trim 4	15	16	20	20	20	13	7	23	16	16	30	
<b>Total</b>		<b>51</b>	<b>63</b>	<b>74</b>	<b>59</b>	<b>41</b>	<b>41</b>	<b>26</b>	<b>37</b>	<b>35</b>	<b>46</b>	<b>47</b>	<b>26</b>



FC Vol autre

		2000	2015	2016	2017	2018	2019	2020	2021	2022	2023	2024	2025
Vol à main armée	Trim 1		1						1		1		
	Trim 2					1			1				
	Trim 3							1	1				
	Trim 4											1	
	<b>Total</b>		<b>1</b>			<b>1</b>		<b>1</b>	<b>3</b>		<b>1</b>	<b>1</b>	
Vol avec violence sans arme	Trim 1		3		2				1	2	1		2
	Trim 2		2	2			4	1	1				1
	Trim 3		1	1		1	1	1		3	1		
	Trim 4	1	1	1		2	3	1		1	1	2	
	<b>Total</b>	<b>1</b>	<b>7</b>	<b>4</b>	<b>2</b>	<b>3</b>	<b>8</b>	<b>3</b>	<b>2</b>	<b>6</b>	<b>3</b>	<b>2</b>	<b>3</b>
Vol dans ou sur un véhicule	Trim 1	11	6	6	11	7	5	3		3		5	1
	Trim 2	2	3	3	1	3	5	1	1	4	6	1	4
	Trim 3	5	7	3	2	1	4	5	2	2			
	Trim 4	2	13	4			8		3	3	3	1	
	<b>Total</b>	<b>20</b>	<b>29</b>	<b>16</b>	<b>14</b>	<b>11</b>	<b>22</b>	<b>9</b>	<b>6</b>	<b>12</b>	<b>9</b>	<b>7</b>	<b>5</b>
Vol d'armes et explosifs	Trim 1			2									
	Trim 2	1		1									
	Trim 4										1	1	
	<b>Total</b>	<b>1</b>		<b>3</b>							<b>1</b>	<b>1</b>	
Vol à l'arraché	Trim 1					1							
	Trim 2	1							1				
	Trim 3	1		1			1						
	Trim 4								1	2			
	<b>Total</b>	<b>2</b>		<b>1</b>		<b>1</b>	<b>1</b>		<b>2</b>	<b>2</b>			
Vol à la tire	Trim 2		2	2					1		1		
	Trim 3			1	1	2				1			
	Trim 4					1			1	2			
	<b>Total</b>		<b>2</b>	<b>3</b>	<b>1</b>	<b>3</b>			<b>2</b>	<b>3</b>	<b>1</b>		



FC Vol autre

		2000	2015	2016	2017	2018	2019	2020	2021	2022	2023	2024	2025
Vol à l'étalage	Trim 1	1	3	2	3	1	6		4	3	4	6	4
	Trim 2		1	2	4	1	1		3	1	6	3	
	Trim 3	1		4	1	2	3	4	3	3	8	12	
	Trim 4	2	4	3		1	4	1	3	5	16	17	
	<b>Total</b>	<b>4</b>	<b>8</b>	<b>11</b>	<b>8</b>	<b>5</b>	<b>14</b>	<b>5</b>	<b>13</b>	<b>12</b>	<b>34</b>	<b>38</b>	<b>4</b>
Vol par ruse	Trim 1		1	1		1			1				
	Trim 2		1	1			2						
	Trim 3			1		1							
	Trim 4	1					1						
	<b>Total</b>	<b>1</b>	<b>2</b>	<b>3</b>		<b>2</b>	<b>3</b>		<b>1</b>				
Vol de métaux	Trim 1		1	1		1							
	Trim 2					1		1					
	Trim 3		1			1			4				
	Trim 4		2			1							
	<b>Total</b>		<b>4</b>	<b>1</b>		<b>4</b>		<b>1</b>	<b>4</b>				
Vol sur les chantiers	Trim 1		3		2	1	1					1	
	Trim 2	1			1	1	1	1		2			
	Trim 3	1				1	1	1		1	1		
	Trim 4		1		1	1	1	1	1	2	1		
	<b>Total</b>	<b>2</b>	<b>4</b>		<b>4</b>	<b>4</b>	<b>4</b>	<b>3</b>	<b>1</b>	<b>5</b>	<b>2</b>	<b>1</b>	
Vol d'animaux	Trim 1								1				
	Trim 2	1			1						1		
	<b>Total</b>	<b>1</b>			<b>1</b>				<b>1</b>		<b>1</b>		
Vol de cargaison	Trim 4						1						
	<b>Total</b>						<b>1</b>						



Criminalité ICT

		2000	2015	2016	2017	2018	2019	2020	2021	2022	2023	2024	2025
Fraude de cartes de paiements	Trim 1		1		2	1					1		
	Trim 2											1	
	Trim 3			1				1					
	Trim 4			1							1		
<b>Total</b>			<b>1</b>	<b>2</b>	<b>2</b>	<b>1</b>		<b>1</b>			<b>2</b>	<b>1</b>	
Phishing	Trim 1							3	2	9			1
	Trim 2			1				2	4	3	1	2	
	Trim 3							2	2	4	1		
	Trim 4					2			6	1		3	
<b>Total</b>				<b>1</b>		<b>2</b>		<b>7</b>	<b>14</b>	<b>17</b>	<b>2</b>	<b>5</b>	<b>1</b>
Ransomware	Trim 2			1									
	Trim 4					1				1			
<b>Total</b>				<b>1</b>		<b>1</b>				<b>1</b>			
Skimming	Trim 1				1								
	<b>Total</b>				<b>1</b>								



FC Autre

		2000	2015	2016	2017	2018	2019	2020	2021	2022	2023	2024	2025
Violence contre les métiers d'intérêt général	Trim 1				1								
	Trim 3										1	1	
	<b>Total</b>				<b>1</b>						<b>1</b>	<b>1</b>	
Viol collectif	Trim 3											1	
<b>Total</b>												<b>1</b>	
Graffiti	Trim 1				1			1					
	Trim 2							1		1	1		
	Trim 3								1		1	1	
	Trim 4							1			2	1	
<b>Total</b>				<b>1</b>			<b>3</b>	<b>1</b>	<b>1</b>	<b>4</b>	<b>2</b>		
Dégradation de voiture	Trim 1		4	6	5		5	3	7	4	3		1
	Trim 2		3	4	6	1	6	4	2	4	5	3	4
	Trim 3		5	3	8	2	3		2	1		2	
	Trim 4		3	2	4	5		3	3	2		2	
<b>Total</b>		<b>15</b>	<b>15</b>	<b>23</b>	<b>8</b>	<b>14</b>	<b>10</b>	<b>14</b>	<b>11</b>	<b>8</b>	<b>7</b>	<b>5</b>	
Rixe au couteau	Trim 1							1			1		
	Trim 2							1					
	Trim 4									1			
<b>Total</b>							<b>2</b>		<b>1</b>	<b>1</b>			



PH Violence intrafamiliale (VIF)

		2000	2015	2016	2017	2018	2019	2020	2021	2022	2023	2024	2025
VIF: physique, dans le couple	Trim 1	1	2	1	4	1	1	2	2	2	4	3	2
	Trim 2	2	2	3	1	3	1	5	1	1	2	5	2
	Trim 3		5	5	5	1	5	6	2	4	2	5	
	Trim 4		4	2	3	3	2	4	1	2	2	2	
	<b>Total</b>	<b>3</b>	<b>13</b>	<b>11</b>	<b>13</b>	<b>8</b>	<b>9</b>	<b>17</b>	<b>6</b>	<b>9</b>	<b>10</b>	<b>15</b>	<b>4</b>
VIF: physique, envers des descendants	Trim 1		1		1			1		1	1	1	
	Trim 2	1					1		1		1		1
	Trim 3				1		1	1			2	1	
	Trim 4		1		1			3					
	<b>Total</b>	<b>1</b>	<b>2</b>		<b>2</b>	<b>1</b>	<b>1</b>	<b>2</b>	<b>5</b>	<b>1</b>	<b>4</b>	<b>2</b>	<b>1</b>
VIF: physique, envers d'autres membres	Trim 1	1	1			2			1	1		1	1
	Trim 2	5				1	1			1		3	
	Trim 3		1	1	3		1	1	1	1	1		
	Trim 4	1						1	1				
	<b>Total</b>	<b>7</b>	<b>2</b>	<b>1</b>	<b>3</b>	<b>3</b>	<b>2</b>	<b>2</b>	<b>3</b>	<b>3</b>	<b>1</b>	<b>4</b>	<b>1</b>
VIF: sexuelle, dans le couple	Trim 2			1									
<b>Total</b>			<b>1</b>										
VIF: sexuelle, envers des descendants	Trim 1								1				
	Trim 2							1					
	Trim 3	1							1				
	Trim 4		1	1									
	<b>Total</b>	<b>1</b>	<b>1</b>	<b>1</b>				<b>1</b>	<b>2</b>				
VIF: psychique, dans le couple	Trim 1	9	3	1	2			2	5	1	7	5	3
	Trim 2	7	6	3	1	2	4	1	2		3	5	1
	Trim 3	3	2	2	3	1	3	2	4	2		9	
	Trim 4	7	3	2	2		4	3	4	4	12	2	
	<b>Total</b>	<b>26</b>	<b>14</b>	<b>8</b>	<b>8</b>	<b>3</b>	<b>11</b>	<b>8</b>	<b>15</b>	<b>7</b>	<b>22</b>	<b>21</b>	<b>4</b>



PH Violence intrafamiliale (VIF)

		2000	2015	2016	2017	2018	2019	2020	2021	2022	2023	2024	2025
VIF: psychique, envers des descendants	Trim 1				1								
	Trim 2				1		1		1				
	Trim 4			1									
	<b>Total</b>			<b>1</b>	<b>2</b>		<b>1</b>		<b>1</b>				
VIF: psychique, envers d'autres membres	Trim 1				1	1					1		
	Trim 2						1						
	Trim 3		1		1								
	Trim 4				1								
<b>Total</b>		<b>1</b>		<b>3</b>	<b>1</b>	<b>1</b>					<b>1</b>		
VIF: économique, dans le couple	Trim 1								1				
	Trim 2							1					
	Trim 4									2	1		
	<b>Total</b>							<b>1</b>	<b>1</b>	<b>2</b>	<b>1</b>		
VIF: économique, envers d'autres membres	Trim 1	2								1	1	1	
	Trim 2		1				1		1				2
	Trim 3	1						1					
	Trim 4	1											
<b>Total</b>	<b>4</b>	<b>1</b>					<b>1</b>	<b>1</b>	<b>1</b>	<b>1</b>	<b>1</b>	<b>1</b>	<b>2</b>



PH Hormones et dopage

		2000	2015	2016	2017	2018	2019	2020	2021	2022	2023	2024	2025
Dopage humain	Trim 1						2				1		
	Trim 3							1					
	Trim 4			1	1						1		
	<b>Total</b>			<b>1</b>	<b>1</b>		<b>2</b>	<b>1</b>			<b>2</b>		
Engraissement illégal	Trim 2						1						
	Trim 4											1	
	<b>Total</b>						<b>1</b>					<b>1</b>	



PH Drogues

		2000	2015	2016	2017	2018	2019	2020	2021	2022	2023	2024	2025
Vente de cocaïne	Trim 1							1	1	1	1		1
	Trim 2		1				1			1			
	Trim 3				1			1			1		
	Trim 4				1			1		1	1	2	
Total			1		2		1	3	1	3	3	2	1
Production de drogues synthétiques	Trim 1								1				
	Trim 2									1			
Total									1	1			
Vente de drogues synthétiques	Trim 1										1		
	Trim 2				1				2				1
	Trim 3	2				1		1	1				
	Trim 4						1		1			2	
Total		2			1	1	1	1	4		1	2	1
Production de cannabis (culture)	Trim 1				1				2				
	Trim 2			2									1
	Trim 3			1	1							1	
	Trim 4						1	1	1				
Total				3	2		1	1	3			1	1
Vente de cannabis en grande quantité	Trim 3		3										
	Trim 4						1						
Total			3				1						
Vente-traffic d'héroïne	Trim 1								1				1
	Trim 2						1			1			
	Trim 3							1					
	Trim 4											1	
Total							1	1	1	1		1	1



PH Trafic d'armes

		2000	2015	2016	2017	2018	2019	2020	2021	2022	2023	2024	2025
Commerce et production d'arme à feu et mun.	Trim 1						1						
	Trim 4											1	
	<b>Total</b>						<b>1</b>					<b>1</b>	
Commerce et production d'arme non à feu	Trim 1		1										
	<b>Total</b>		<b>1</b>										



PH Traite des êtres humains

		2000	2015	2016	2017	2018	2019	2020	2021	2022	2023	2024	2025
TEH - exploitation économique	Trim 1							1					
	Trim 3								1				
	<b>Total</b>							<b>1</b>	<b>1</b>				
TEH - exploitation sexuelle	Trim 1										1		
	<b>Total</b>										<b>1</b>		



PH Violence dans l'espace public

		2000	2015	2016	2017	2018	2019	2020	2021	2022	2023	2024	2025
Violence physique (transport public)	Trim 1							1					
	Trim 2			1						1			
	Trim 4											1	
	<b>Total</b>			<b>1</b>				<b>1</b>		<b>1</b>		<b>1</b>	
Violence physique (voie publique)	Trim 1			1	3				4			1	
	Trim 2		2	3	1	5	1	5	2	3	1	4	1
	Trim 3	1	2		1	2	1	2	1	3		4	
	Trim 4		3	1		1	1			1	4	1	
<b>Total</b>	<b>1</b>	<b>7</b>	<b>5</b>	<b>5</b>	<b>8</b>	<b>3</b>	<b>7</b>	<b>7</b>	<b>7</b>	<b>7</b>	<b>5</b>	<b>10</b>	<b>1</b>
Violence physique (autre endroit public)	Trim 2	1			2								
	Trim 3										2		
	<b>Total</b>	<b>1</b>			<b>2</b>						<b>2</b>		
Violence physique (endroit accessible au public)	Trim 1						2			1	1		1
	Trim 2	2	2			2	1			1	1		
	Trim 3	1				1	1	2				1	
	Trim 4	3	1	1		1				1		2	
<b>Total</b>	<b>6</b>	<b>3</b>	<b>1</b>		<b>4</b>	<b>4</b>	<b>2</b>		<b>3</b>	<b>2</b>	<b>3</b>	<b>1</b>	
Violence sexuelle (voie publique)	Trim 1		1					1					
	Trim 2							2				1	
	Trim 3	2								1		2	
	Trim 4		1										
<b>Total</b>	<b>2</b>	<b>2</b>						<b>3</b>		<b>1</b>		<b>3</b>	
Violence sexuelle (endroit accessible au public)	Trim 1									1	1		
	Trim 2									2		2	
	Trim 3						1						
<b>Total</b>						<b>1</b>			<b>3</b>	<b>1</b>	<b>2</b>		
Violence psychique (transport public)	Trim 2		1										
<b>Total</b>		<b>1</b>											



PH Violence dans l'espace public

		2000	2015	2016	2017	2018	2019	2020	2021	2022	2023	2024	2025
Violence psychique (voie publique)	Trim 1		1	2		1		2	1	1	2		
	Trim 2		2	3	1	4	2	3				1	1
	Trim 3	1	2	3	1		3	3	1	2	1	1	
	Trim 4		3	1		2		1			3	2	
<b>Total</b>		<b>1</b>	<b>8</b>	<b>9</b>	<b>2</b>	<b>7</b>	<b>5</b>	<b>9</b>	<b>2</b>	<b>3</b>	<b>6</b>	<b>4</b>	<b>1</b>
Violence psychique (autre endroit public)	Trim 1							2					
	Trim 2			1									
<b>Total</b>				<b>1</b>				<b>2</b>					
Violence psychique (endroit accessible au public)	Trim 1		1	1	3				1	1	2	1	
	Trim 2		1	1	1		2	1	3				1
	Trim 3				2	1		1	1				
	Trim 4				1		1	1	2		1		
<b>Total</b>			<b>2</b>	<b>2</b>	<b>7</b>	<b>1</b>	<b>3</b>	<b>3</b>	<b>7</b>	<b>1</b>	<b>3</b>	<b>1</b>	<b>1</b>
Vol à main armée (voie publique)	Trim 1								1				
	Trim 4											1	
<b>Total</b>									<b>1</b>			<b>1</b>	
Vol à main armée (endroit accessible au public)	Trim 2					1							
<b>Total</b>						<b>1</b>							
Vol avec violence sans arme (voie publique)	Trim 2		1										
	Trim 3			1			1						
	Trim 4						1	1					
<b>Total</b>			<b>1</b>	<b>1</b>			<b>2</b>	<b>1</b>					
Vol avec violence sans arme (endr. acces. au pub.)	Trim 1				1								
	Trim 2			2			1						
	Trim 4	1	1	1			1			1			
<b>Total</b>		<b>1</b>	<b>1</b>	<b>3</b>	<b>1</b>		<b>2</b>			<b>1</b>			



PH Autre

		2000	2015	2016	2017	2018	2019	2020	2021	2022	2023	2024	2025
Faux policiers	Trim 2			1									
	<b>Total</b>			<b>1</b>									
Cyberharcèlement	Trim 1		1	2	1		1		1				1
	Trim 2		2	3		1		1	1		1		
	Trim 3	2	1										
	Trim 4			1	1	2		1					
	<b>Total</b>	<b>2</b>	<b>4</b>	<b>6</b>	<b>2</b>	<b>3</b>	<b>1</b>	<b>2</b>	<b>2</b>		<b>1</b>		<b>1</b>
Fraude à l'identité	Trim 1		2	3	2	4	4	7	3	3	1	1	1
	Trim 2		3		5	1	1	6	3		3	1	
	Trim 3	1	2	4	1	3	5	1	1	1	2		
	Trim 4		2		1	4	8	3	1	2	1	1	
	<b>Total</b>	<b>1</b>	<b>9</b>	<b>7</b>	<b>9</b>	<b>12</b>	<b>18</b>	<b>17</b>	<b>8</b>	<b>6</b>	<b>7</b>	<b>3</b>	<b>1</b>



**Anzegem**

**2024**

**FC Vol moyen de transport**

	Jan	Mar	Avr	Juil	Sep	Oct	Déc	Total
Vol de voiture	1							1
Vol de moto			1					1
Vol de vélo	1	1	2	2	2	1	2	11

**FC Cambriolage**

	Jan	Fév	Mar	Mai	Août	Sep	Oct	Nov	Déc	Total
Cambriolage dans habitation	4	4	2	1	1	4	12	14	1	43
Cambriolage ds entreprise ou commerce	1							1		2
Cambriolage ds service public ou bâtiment administ							1	1		2
Cambriolage dans bâtiment (total)	5	4	2	1	1	4	13	16	1	47

**FC Vol autre**

	Jan	Fév	Mar	Avr	Mai	Juin	Juil	Août	Sep	Oct	Nov	Déc	Total
Vol à main armée										1			1
Vol avec violence sans arme											1	1	2
Vol dans ou sur un véhicule		2	3	1						1			7
Vol d'armes et explosifs										1			1
Vol à l'étalage	2	3	1	1	1	1	1	5	6	3	10	4	38
Vol sur les chantiers		1											1

**Criminalité ICT**

	Mai	Juin	Nov	Déc	Total
Fraude de cartes de paiements	1				1
Phishing	1	1	2	1	5



### FC Autre

	Avr	Mai	Juin	Juil	Août	Sep	Nov	Déc	Total
Violence contre les métiers d'intérêt général						1			1
Viol collectif				1					1
Graffiti					1		1		2
Dégradation de voiture	1	1	1	1	1			2	7

### PH Violence intrafamiliale (VIF)

	Jan	Fév	Mar	Avr	Mai	Juin	Juil	Août	Sep	Oct	Nov	Total
VIF: physique, dans le couple	2	1			5		1	2	2	2		15
VIF: physique, envers des descendants		1					1					2
VIF: physique, envers d'autres membres		1			1	2						4
VIF: psychique, dans le couple	3	1	1	2	2	1	3	2	4	1	1	21
VIF: économique, envers d'autres membres		1										1

### PH Hormones et dopage

	Nov	Total
Engraissement illégal	1	1

### PH Drogues

	Sep	Nov	Total
Vente de cocaïne		2	2
Vente de drogues synthétiques		2	2
Production de cannabis (culture)	1		1
Vente-traffic d'héroïne		1	1

### PH Trafic d'armes

	Nov	Total
Commerce et production d'arme à feu et mun.	1	1



**PH Violence dans l'espace public**

	Jan	Fév	Avr	Mai	Juin	Juil	Août	Sep	Oct	Nov	Déc	Total
Violence physique (transport public)									1			1
Violence physique (voie publique)		1		3	1	3	1				1	10
Violence physique (endroit accessible au public)								1	2			3
Violence sexuelle (voie publique)			1			1		1				3
Violence sexuelle (endroit accessible au public)				2								2
Violence psychique (voie publique)				1		1				1	1	4
Violence psychique (endroit accessible au public)	1											1
Vol à main armée (voie publique)									1			1

**PH Autre**

	Mar	Mai	Nov	Total
Fraude à l'identité	1	1	1	3



2025

**FC Vol moyen de transport**

	Fév	Avr	Mai	Juin	Total
Vol de voiture			1	1	2
Vol de vélo	1	1	1		3

**FC Cambriolage**

	Jan	Fév	Mar	Avr	Mai	Juin	Total
Cambriolage dans habitation	2	8	3	4	5	1	23
Cambriolage ds entreprise ou commerce			1				1
Cambriolage ds service public ou bâtiment administ		1			1		2
Cambriolage dans bâtiment (total)	2	9	4	4	6	1	26

**FC Vol autre**

	Jan	Fév	Mar	Avr	Juin	Total
Vol avec violence sans arme	1	1		1		3
Vol dans ou sur un véhicule			1	2	2	5
Vol à l'étalage			4			4

**Criminalité ICT**

	Fév	Total
Phishing	1	1

**FC Autre**

	Fév	Mai	Juin	Total
Dégradation de voiture	1	2	2	5



### PH Violence intrafamiliale (VIF)

	Jan	Fév	Mar	Avr	Mai	Juin	Total
VIF: physique, dans le couple	1		1	1	1		4
VIF: physique, envers des descendants					1		1
VIF: physique, envers d'autres membres	1						1
VIF: psychique, dans le couple	1	1	1			1	4
VIF: économique, envers d'autres membres					1	1	2

### PH Drogues

	Fév	Avr	Mai	Total
Vente de cocaïne	1			1
Vente de drogues synthétiques		1		1
Production de cannabis (culture)			1	1
Vente-traffic d'héroïne	1			1

### PH Violence dans l'espace public

	Mar	Juin	Total
Violence physique (voie publique)		1	1
Violence physique (endroit accessible au public)	1		1
Violence psychique (voie publique)		1	1
Violence psychique (endroit accessible au public)		1	1

### PH Autre

	Jan	Fév	Total
Cyberharcèlement	1		1
Fraude à l'identité		1	1

# ***STATISTIQUES POLICIERES DE CRIMINALITE***

---

***LIEU DE PERPETRATION: COMMUNE***

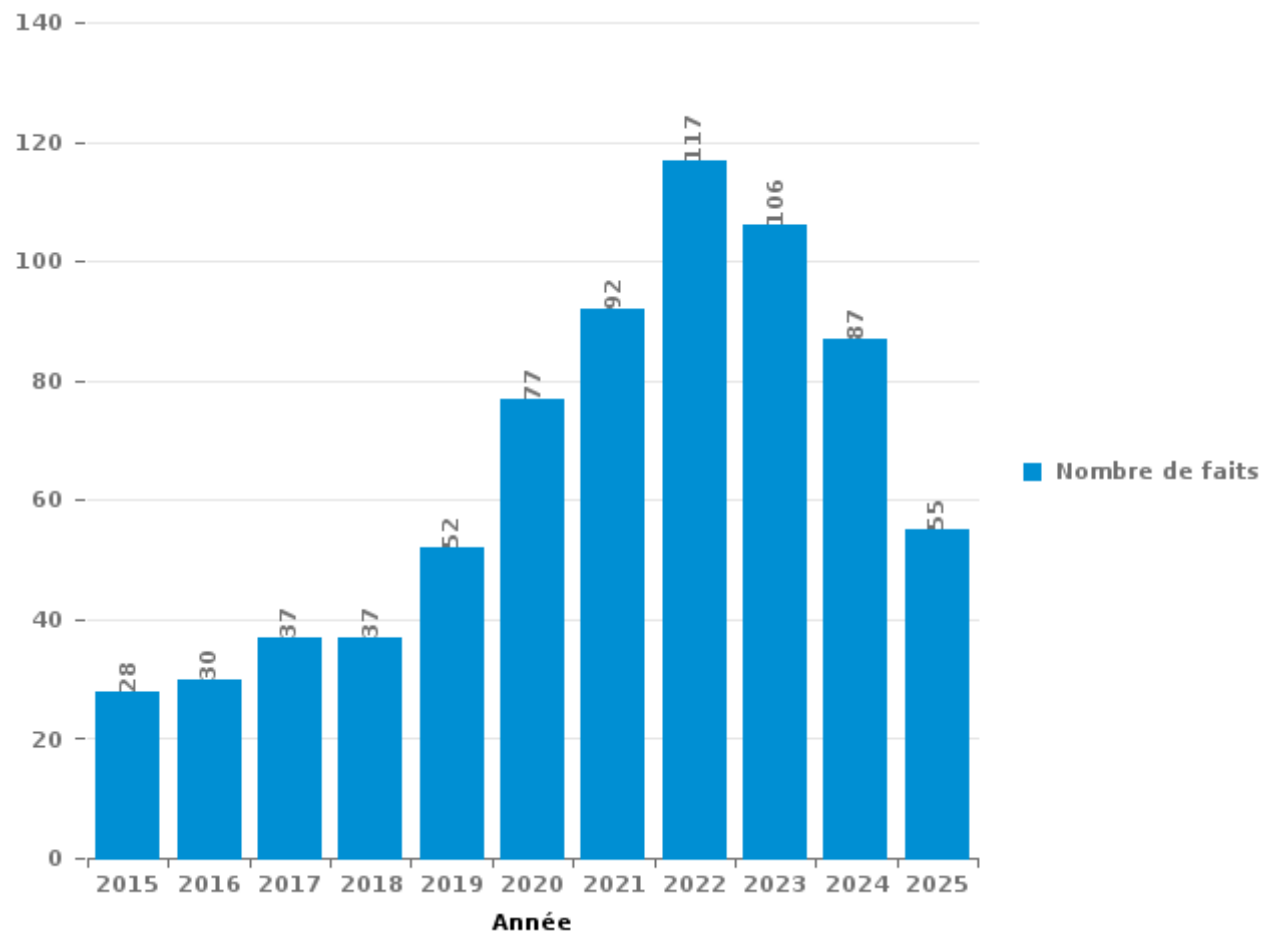
**Anzegem**

***PARTIE III : ICT***



## Anzegem

Nombre total de délits avec un élément ICT/online, depuis 2015





Criminalité ICT/online au sens strict

Infractions (exhaustif)

	2015	2016	2017	2018	2019	2020	2021	2022	2023	2024	2025
Criminalité informatique: Faux en informatique:				1			5	1	3	1	4
Criminalité informatique: Fraude informatique:	4	2	5	3	5	39	52	71	50	50	31
Criminalité informatique: Hacking:	1	3	5	5	5	5	4	8	8	10	11
Criminalité informatique: Sabotage:		1	1								
<b>Total:</b>	<b>5</b>	<b>6</b>	<b>11</b>	<b>9</b>	<b>10</b>	<b>44</b>	<b>61</b>	<b>80</b>	<b>61</b>	<b>61</b>	<b>46</b>

Figures criminelles (à considérer spécifiquement – ne pas additionner avec d'autres éléments – risque de double comptage!)

	2015	2016	2017	2018	2019	2020	2021	2022	2023	2024	2025
Fraude de cartes de paiements	1	2	2	1		1			2	1	
Phishing			1		2	7	14	17	2	5	1
Ransomware			1		1			1			
Skimming				1							



## Criminalité ICT/online au sens large

Infractions (uniquement si code-fait existe)

	2015	2016	2017	2018	2019	2020	2021	2022	2023	2024	2025
Fraude: Escroquerie: Fraude par internet	15	18	24	23	39	31	33	35	46	28	20
Infr. contre les mœurs: Voyeurisme: Diffusion enregistrement nudité ou intimité						3					
<b>Total:</b>	<b>15</b>	<b>18</b>	<b>24</b>	<b>23</b>	<b>39</b>	<b>34</b>	<b>33</b>	<b>35</b>	<b>46</b>	<b>28</b>	<b>20</b>

Figures criminelles (à considérer spécifiquement – ne pas additionner avec d'autres éléments – risque de double comptage!)

	2015	2016	2017	2018	2019	2020	2021	2023	2025
Cyberharcèlement	4	6	2	3	1	2	2	1	1

# ***STATISTIQUES POLICIERES DE CRIMINALITE***

---

*LIEU DE PERPETRATION: COMMUNE*

**Anzegem**

***PARTIE IV : DESTINATION LIEU***



Anzegem

Vol et extorsion

	2000	2015	2016	2017	2018	2019	2020	2021	2022	2023	2024	2025
Habitation: maison	30	41	59	42	36	34	15	31	42	31	37	23
Magasin	18	18	21	17	13	20	7	20	17	37	42	4
Voie publique	10	23	20	15	16	20	6	9	20	11	9	6
Habitation: non précisée	6	18	9	11	10	13	5	6	6	13	10	5
Entreprise	11	8	15	9	4	4	8	3	7	5	1	1
Inconnue	10	6		14	10	4	3	6	3	5	3	
Parking	8	10	5	7	4	3	6	5	3	3	3	2
Habitation: allée	10	13	4	6	2	6	4	6	2	1	1	3
Habitation: appartement		2	4	6	4	4	1	7	5	5	6	3
Emplacement de vélo	1	5	11	4	4	2	2	3		5	7	
Horeca	12	2	7	8	3	4		3	1	1		
Habitation: dépendances	5	2	2	2	3	6	6	2	1	1	6	1
Station de bus / métro et gare de chemin de fer	5	3	2			2	10	5	3	4	1	1
Culture et loisirs	1	12	2	5	1		1			7	1	3
Chantier	2	4		4	4	4	3	1	5	2	1	
Autre		2	3	2	2	2	2		4		1	
Service public			6	1	2		4	1			2	
Terrain	3	2	1		2					2		4
Habitation: autre		2		2		2		4	1		2	
Edifice religieux / lieu du culte				1		5	1	4		1		
Institution d'enseignement	1	2	1	3	1	2				2		
Moyen de transport: camion	1		3	2	1	1	1			2		
Infrastructure sportive		3	1		1	1	2			1		
Habitation: garage	1		1	2	2				1		1	
Maison de repos				1	2		1		1	1	1	
Cimetière		1			1	1	1	1		1		
Service		2		1		1			1		1	
Médecin / dentiste / pharmacien	1	1	1	1				1				
Arrêt de bus / tram				1	1		1					
Banque / institution financière				1	1		1					
Moyen de transport: voiture	2	1										
Bâtiment administratif								1	1			
Moyen de transport: autre	1								1			
Moyen de transport: train / tram / métro		1				1						
Station essence					1		1					
Guichet automatique										1		
Stade	1											
<b>Total</b>	<b>140</b>	<b>184</b>	<b>178</b>	<b>168</b>	<b>131</b>	<b>142</b>	<b>92</b>	<b>119</b>	<b>125</b>	<b>142</b>	<b>136</b>	<b>56</b>

FPF/DGR/DRI/BIPOL - Statistiques policières de criminalité (date de clôture: 31/10/2025)

Les données pour les années 2001 jusqu'à 2014 ne sont plus publiées mais restent disponibles sur demande auprès du service BIPOL.

Les données pour 2025 ne concernent que le 1er semestre.



Anzegem

Dégradation de la propriété

	2000	2015	2016	2017	2018	2019	2020	2021	2022	2023	2024	2025
Voie publique	10	12	15	22	10	11	11	8	7	14	7	5
Habitation: résidence principale	5	15	16	11	12	11	11	10	11	2	7	1
Inconnue	1	2	5		4	2	3	2	3	2	2	1
Parking	4	4	3	3			2	3	3	2	2	
Habitation: non précisée		4	3	3	1	3		4	2		1	1
Entreprise	3	2	3		3	4	1	2		2	1	
Terrain	1		2	4	2	1		3	3	1	2	1
Habitation: allée	1	2	2	1		1	2	3	1			2
Habitation: jardin	1	4	2	1	1	1	1				3	
Institution d'enseignement	1		1	4	1			2	2	2	1	
Culture et loisirs			2	2	2			1		2	1	1
Magasin		1				2	2	1	1	1	1	
Autre	1	2	1			2		1	1			
Habitation: garage		1	1	1			1		1	1		
Habitation: dépendances			2					1	1	1		
Service public	1			1		1						1
Edifice religieux / lieu du culte	2							1				
Habitation: résidence secondaire				1				1	1			
Horeca	2		1									
Infrastructure sportive					1			1		1		
Arrêt de bus / tram								1	1			
Banque / institution financière		1									1	
Chantier									1			1
Cimetière		1										1
Emplacement de vélo							1					
Médecin / dentiste / pharmacien						1						
Moyen de transport: voiture	1											
Service					1							
Stade	1											
Station de bus / métro et gare de chemin de fer			1									
<b>Total</b>	<b>35</b>	<b>51</b>	<b>60</b>	<b>54</b>	<b>38</b>	<b>40</b>	<b>35</b>	<b>45</b>	<b>39</b>	<b>31</b>	<b>29</b>	<b>15</b>

FPF/DGR/DR1/BIPOL - Statistiques policières de criminalité (date de clôture: 31/10/2025)

Les données pour les années 2001 jusqu'à 2014 ne sont plus publiées mais restent disponibles sur demande auprès du service BIPOL.

Les données pour 2025 ne concernent que le 1er semestre.



Anzagem

Infractions contre l'intégrité physique

	2000	2015	2016	2017	2018	2019	2020	2021	2022	2023	2024	2025
Habitation	11	18	14	23	9	20	23	19	17	19	27	9
Voie publique	4	8	7	6	12	4	8	7	7	7	9	1
Inconnue	5	2	2		2	1	1	1				1
Horeca	4				4					1	1	
Culture et loisirs	1	1				2				1		1
Magasin	1	1					1		2		1	
Terrain		2		1				1	1		1	
Habitation: jardin	1	1		1	1				1			
Habitation: allée		3								1		
Infrastructure sportive		1	1		1	1						
Entreprise	2											1
Arrêt de bus / tram			1				1					
Autre						1						
Institution d'enseignement												1
Moyen de transport: autobus / autocar												1
Moyen de transport: autre										1		
Moyen de transport: train / tram / métro									1			
Parking												1
Service public												1
Stade							1					
<b>Total</b>	<b>29</b>	<b>37</b>	<b>25</b>	<b>31</b>	<b>29</b>	<b>29</b>	<b>35</b>	<b>28</b>	<b>29</b>	<b>30</b>	<b>44</b>	<b>12</b>

FPF/DGR/DRI/BIPOL - Statistiques policières de criminalité (date de clôture: 31/10/2025)

Les données pour les années 2001 jusqu'à 2014 ne sont plus publiées mais restent disponibles sur demande auprès du service BIPOL.

Les données pour 2025 ne concernent que le 1er semestre.

# ***STATISTIQUES POLICIERES DE CRIMINALITE***

---

***LIEU DE PERPETRATION: COMMUNE***

**Anzeagem**

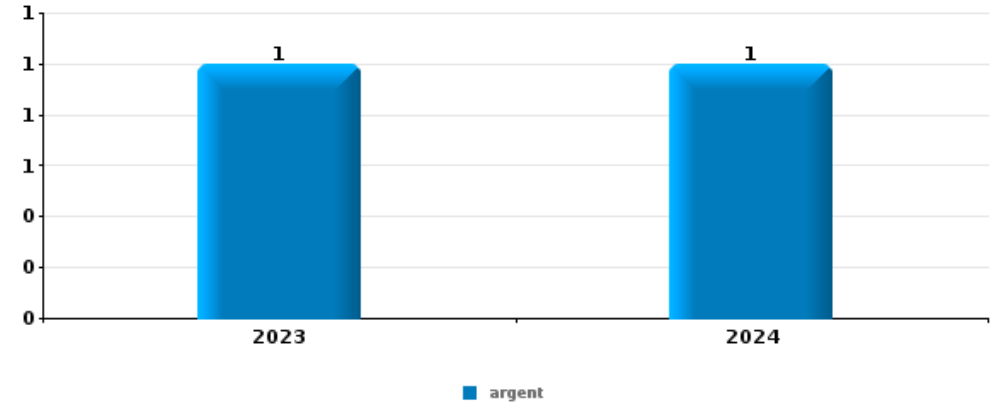
***PARTIE V : OBJETS ET MOYENS DE TRANSPORT***



**Anzegem**

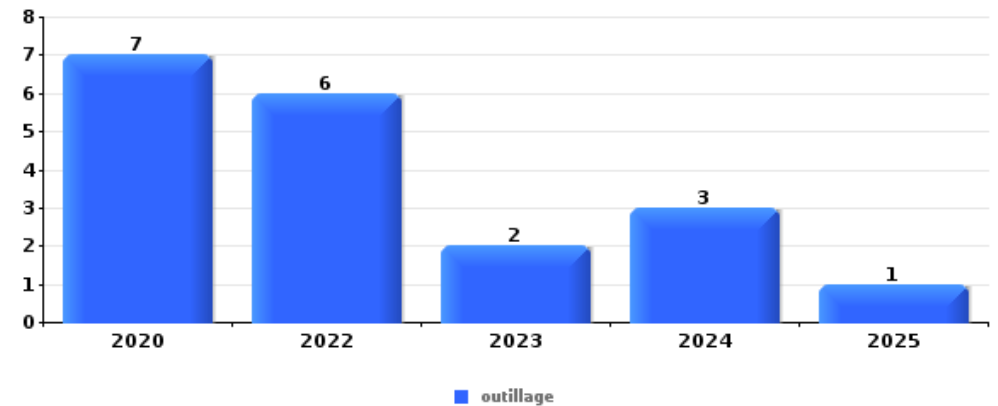
**Vol à main armée**

Top 5 Objets volés (sbd nombre de faits)		2020	2021	2022	2023	2024	2025
1	argent				1	1	
2	animaux		1				
2	autre document officiel				1		
2	carte d'identité / passeport				1		
2	clé				1		
2	GSM et accessoires				1		
2	permis de conduire				1		
2	portefeuille					1	



**Vol dans ou sur un véhicule**

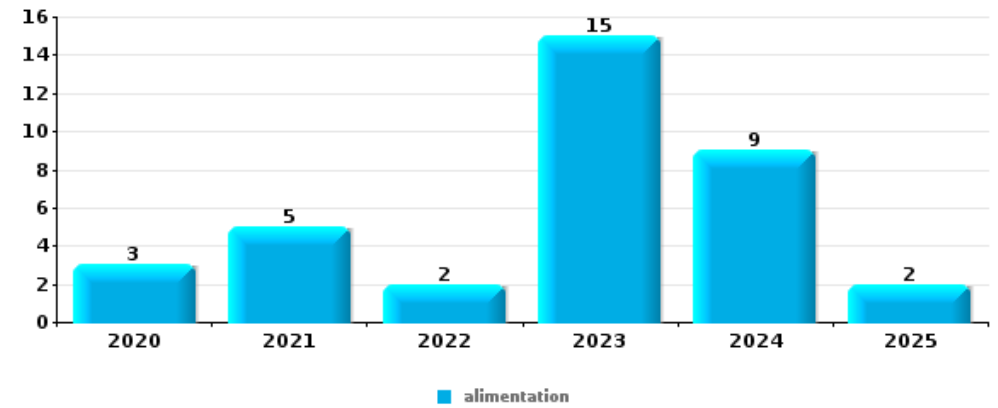
Top 5 Objets volés (sbd nombre de faits)		2020	2021	2022	2023	2024	2025
1	outillage	7		6	2	3	1
2	argent	2		3	1	1	
3	multimédia	2		2	1		
4	clé	1		1	2		
5	permis de conduire	1		1	1		
5	portefeuille			2	1		





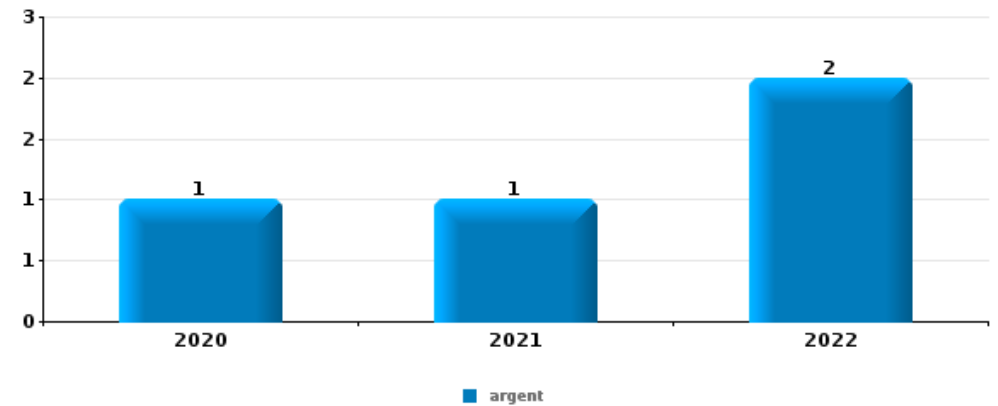
Vol à l'étalage

Top 5 Objets volés (sbd nombre de faits)		2020	2021	2022	2023	2024	2025
1	alimentation	3	5	2	15	9	2
2	tabac			4	3	19	
3	parfum / produit de beauté		2		4	6	
4	multimédia		1	1	3		
5	vêtement			1	2	1	



Cambrilage ds entreprise ou commerce

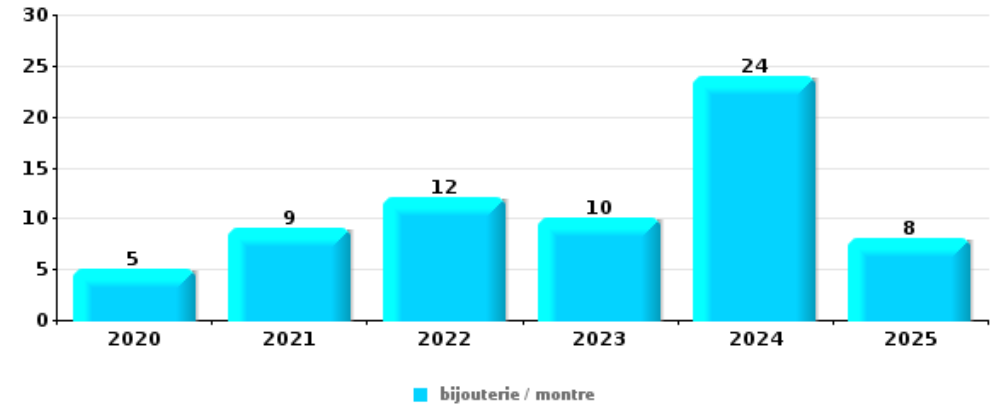
Top 5 Objets volés (sbd nombre de faits)		2020	2021	2022	2023	2024	2025
1	argent	1	1	2			
2	clé	1	1	1			
2	ordinateur et accessoires	1		2			
4	tabac			2			
5	alimentation			1			
5	bijouterie / montre		1				
5	coffre-fort / coffret (argent) / caisse			1			
5	meuble		1				
5	outillage			1			
5	vêtement			1			





**Cambriolage dans habitation**

Top 5 Objets volés (sbd nombre de faits)		2020	2021	2022	2023	2024	2025
1	bijouterie / montre	5	9	12	10	24	8
2	argent	2	5	12	6	11	4
3	multimédia	1	2	1	2	2	1
4	sac à main		2		2	2	1
4	vêtement		1	2	3	1	



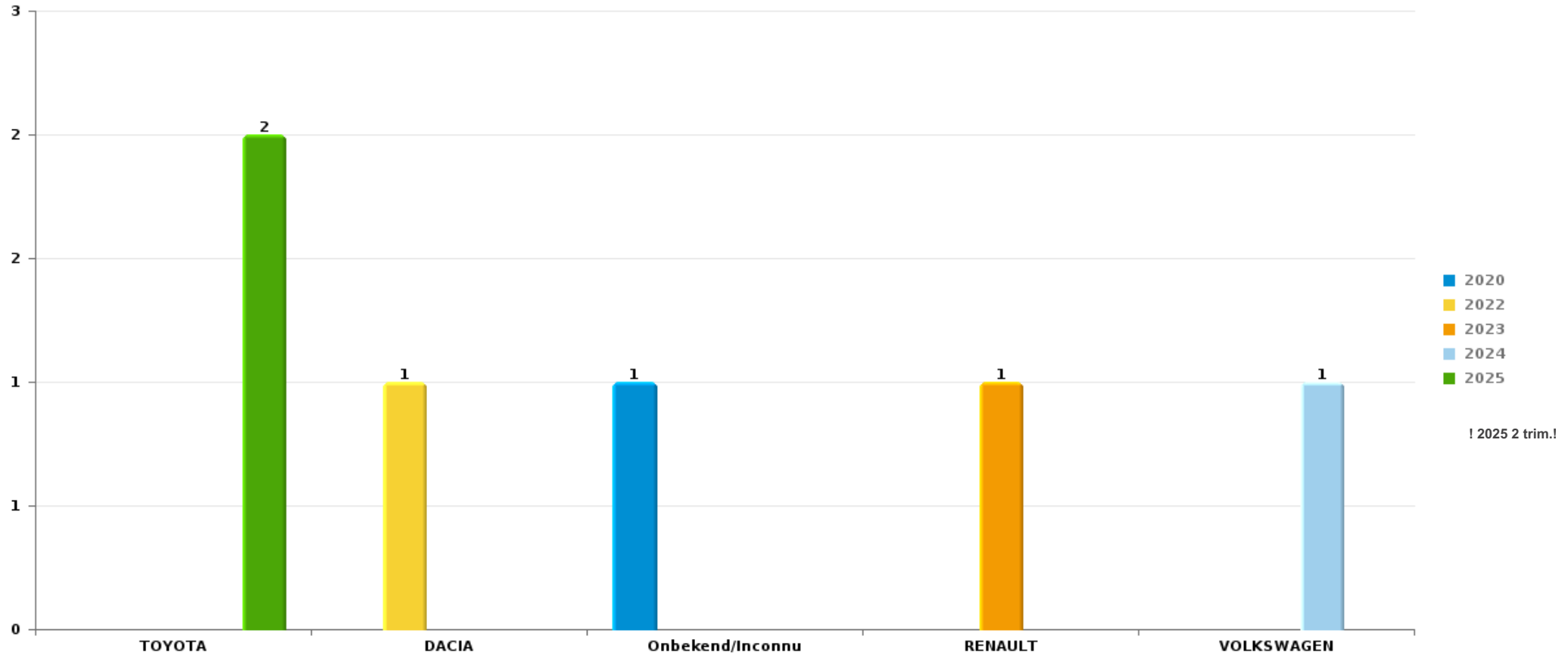
*Remarque: en ce qui concerne les objets, aucun total n'est reproduit étant donné que plusieurs objets peuvent avoir été volés lors d'un même fait.*



Anzagem

Vol de voiture

Nombre de voitures volées par marque (Top 5)



# ***STATISTIQUES POLICIERES DE CRIMINALITE***

---

***LIEU DE PERPETRATION: COMMUNE***

**Anzegem**

***PARTIE VI : SUSPECTS***



## Partie 1: Niveau FAITS (comptage du nombre de faits pour lesquels un certain type de suspect est impliqué)

### 1.1. Nombre d'infractions selon le sexe des suspects identifiés (par catégorie principale)

Étant donné que, tant un suspect identifié masculin qu'un suspect identifié féminin peuvent être impliqués lors d'un même fait, il est possible que la somme des colonnes «Hommes» et «Femmes» soit supérieure à la valeur de la colonne «Total...» (voir également la note méthodologique)

#### Anzegem

2025

Catégorie principale / Sexe	Nombre total de faits avec au moins 1 suspect	Hommes	%	Femmes	%
Drogues	12	11	91,7%	2	16,7%
Infr. contre l'intégrité physique	8	8	100,0%		
Vol et extorsion	6	6	100,0%		
Armes et explosifs	4	4	100,0%		
Infr. contre autres valeurs morales et sentiments	3	3	100,0%		
Infr. contre la sécurité publique	3	3	100,0%	1	33,3%
Criminalité informatique	2	2	100,0%	1	50,0%
Fraude	2	1	50,0%	1	50,0%
Infr. contre les mœurs	2	2	100,0%		
Ivresse et alcool	2	1	50,0%	1	50,0%
Dégradation de la propriété	1	1	100,0%		
Législation sur les étrangers	1	1	100,0%		
Protection des revenus publics	1	1	100,0%		
<b>Total</b>	<b>47</b>	<b>44</b>	<b>93,6%</b>	<b>6</b>	<b>12,8%</b>



## 1.2. Nombre d'infractions selon le sexe des suspects identifiés (par figure criminelle)

Étant donné que, tant un suspect identifié masculin qu'un suspect identifié féminin peuvent être impliqués lors d'un même fait, il est possible que la somme des colonnes «Hommes» et «Femmes» soit supérieure à la valeur de la colonne «Total...» (voir également la note méthodologique)

### Anzagem

2025

#### FC Cambriolage

Figure criminelle / Sexe	Nombre total de faits avec au moins 1 suspect identifié	Hommes	%
<b>Cambriolage dans habitation</b>	1	1	100,0%
<b>Cambriolage dans bâtiment (total)</b>	1	1	100,0%
<b>Total</b>	<b>PA</b>	<b>PA</b>	<b>PA</b>

#### FC Vol autre

Figure criminelle / Sexe	Nombre total de faits avec au moins 1 suspect identifié	Hommes	%
<b>Vol dans ou sur un véhicule</b>	1	1	100,0%
<b>Vol à l'étalage</b>	2	2	100,0%
<b>Total</b>	<b>PA</b>	<b>PA</b>	<b>PA</b>



### PH Violence intrafamiliale (VIF)

Figure criminelle / Sexe	Nombre total de faits avec au moins 1 suspect identifié	Hommes	%
VIF: physique, dans le couple	4	4	100,0%
VIF: psychique, dans le couple	2	2	100,0%
VIF: économique, envers d'autres membres	1	1	100,0%
<b>Total</b>	<b>PA</b>	<b>PA</b>	<b>PA</b>

### PH Drogues

Figure criminelle / Sexe	Nombre total de faits avec au moins 1 suspect identifié	Hommes	%
Vente de cocaïne	1	1	100,0%
Production de cannabis (culture)	1	1	100,0%
Vente-traffic d héroïne	1	1	100,0%
<b>Total</b>	<b>PA</b>	<b>PA</b>	<b>PA</b>

### PH Violence dans l'espace public

Figure criminelle / Sexe	Nombre total de faits avec au moins 1 suspect identifié	Hommes	%
Violence physique (voie publique)	1	1	100,0%
Violence physique (endroit accessible au public)	1	1	100,0%
<b>Total</b>	<b>PA</b>	<b>PA</b>	<b>PA</b>



### 1.3. Nombre d'infractions selon l'âge des suspects identifiés (par catégorie principale)

Étant donné que, tant un suspect identifié mineur qu'un suspect identifié majeur peuvent être impliqués lors d'un même fait, il est possible que la somme des colonnes «Mineur» et «Majeur» soit supérieure à la valeur de la colonne «Total...»  
(voir également la note méthodologique)

#### Anzegem

2025

Catégorie principale / Âge	Nombre total de faits avec au moins 1 suspect identifié	Mineur	%	Majeur	%
Drogues	12			12	100,0%
Infr. contre l'intégrité physique	8	2	25,0%	7	87,5%
Vol et extorsion	6			6	100,0%
Armes et explosifs	4			4	100,0%
Infr. contre autres valeurs morales et sentiments	3			3	100,0%
Infr. contre la sécurité publique	3	1	33,3%	3	100,0%
Criminalité informatique	2			2	100,0%
Fraude	2			2	100,0%
Infr. contre les mœurs	2			2	100,0%
Ivresse et alcool	2			2	100,0%
Dégradation de la propriété	1			1	100,0%
Législation sur les étrangers	1			1	100,0%
Protection des revenus publics	1			1	100,0%
<b>Total</b>	<b>47</b>	<b>3</b>	<b>6,4%</b>	<b>46</b>	<b>97,9%</b>



## 1.4. Nombre d'infractions selon l'âge des suspects identifiés (par figure criminelle)

Étant donné que, tant un suspect identifié mineur qu'un suspect identifié majeur peuvent être impliqués lors d'un même fait, il est possible que la somme des colonnes «Mineur» et «Majeur» soit supérieure à la valeur de la colonne «Total...»  
(voir également la note méthodologique)

### Anzagem

2025

#### FC Cambriolage

Figure criminelle / Âge	Nombre total de faits avec au moins 1 suspect identifié	Majeur	%
Cambriolage dans habitation	1	1	100,0%
Cambriolage dans bâtiment (total)	1	1	100,0%
<b>Total</b>	<b>PA</b>	<b>PA</b>	<b>PA</b>

#### FC Vol autre

Figure criminelle / Âge	Nombre total de faits avec au moins 1 suspect identifié	Majeur	%
Vol dans ou sur un véhicule	1	1	100,0%
Vol à l'étalage	2	2	100,0%
<b>Total</b>	<b>PA</b>	<b>PA</b>	<b>PA</b>

#### PH Violence intrafamiliale (VIF)

Figure criminelle / Âge	Nombre total de faits avec au moins 1 suspect identifié	Majeur	%
VIF: physique, dans le couple	4	4	100,0%
VIF: psychique, dans le couple	2	2	100,0%
VIF: économique, envers d'autres membres	1	1	100,0%
<b>Total</b>	<b>PA</b>	<b>PA</b>	<b>PA</b>

## CRIMINALITE ENREGISTREE: SUSPECTS



### PH Drogues

Figure criminelle / Âge	Nombre total de faits avec au moins 1 suspect identifié	Majeur	%
Vente de cocaïne	1	1	100,0%
Production de cannabis (culture)	1	1	100,0%
Vente-traffic d héroïne	1	1	100,0%
<b>Total</b>	<b>PA</b>	<b>PA</b>	<b>PA</b>

### PH Violence dans l'espace public

Figure criminelle / Âge	Nombre total de faits avec au moins 1 suspect identifié	Mineur	%	Majeur	%
Violence physique (voie publique)	1	1	100,0%	1	100,0%
Violence physique (endroit accessible au public)	1	1	100,0%		
<b>Total</b>	<b>PA</b>	<b>PA</b>	<b>PA</b>	<b>PA</b>	<b>PA</b>



## Partie 2: Niveau SUSPECTS-FAIT (comptage du nombre de combinaisons suspect-fait)

### 2.1. Nombre de suspects-fait selon le sexe des suspects identifiés (TOP 5 des catégories principales)

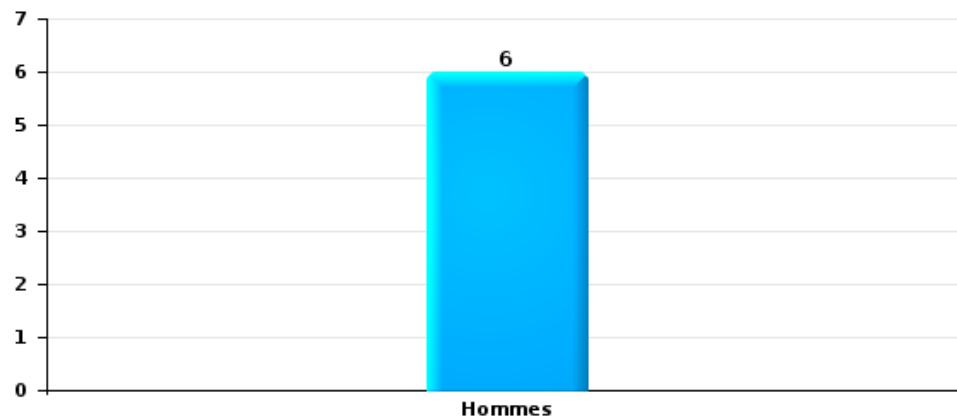
Lorsqu'un même suspect a commis plusieurs faits durant la période considérée, il est aussi comptabilisé plusieurs fois (voir également la note méthodologique)

#### Anzegem

2025

#### Vol et extorsion

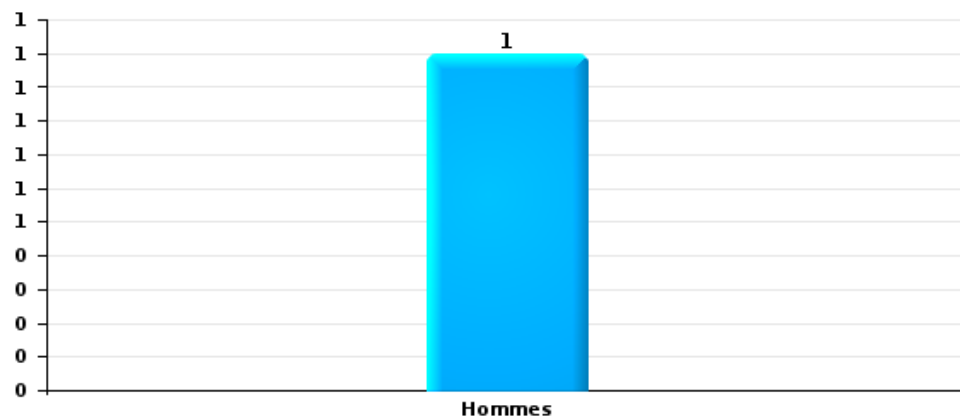
Nombre de suspects-fait selon le sexe





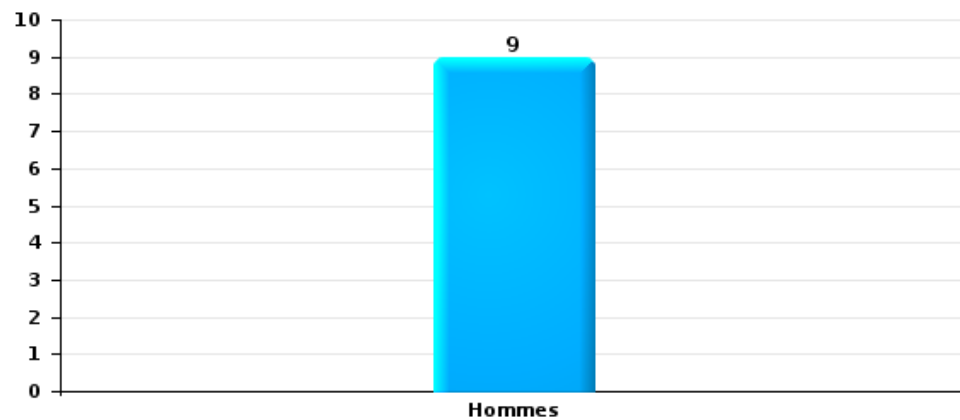
Dégradation de la propriété

Nombre de suspects-fait selon le sexe



Infr. contre l'intégrité physique

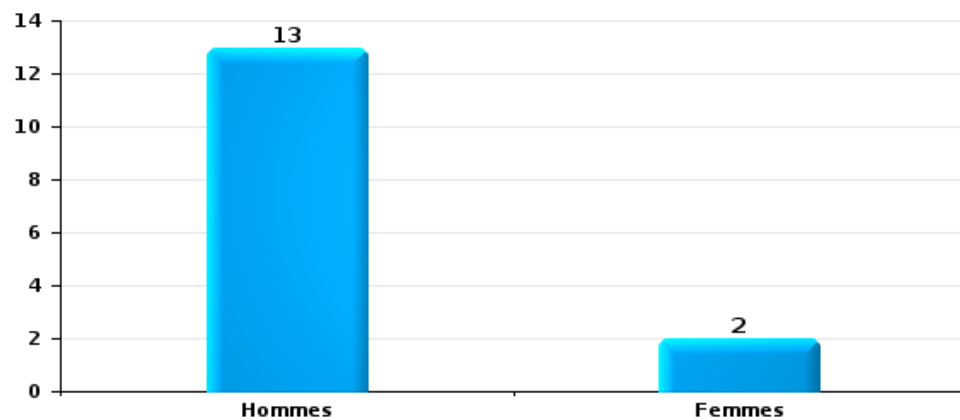
Nombre de suspects-fait selon le sexe





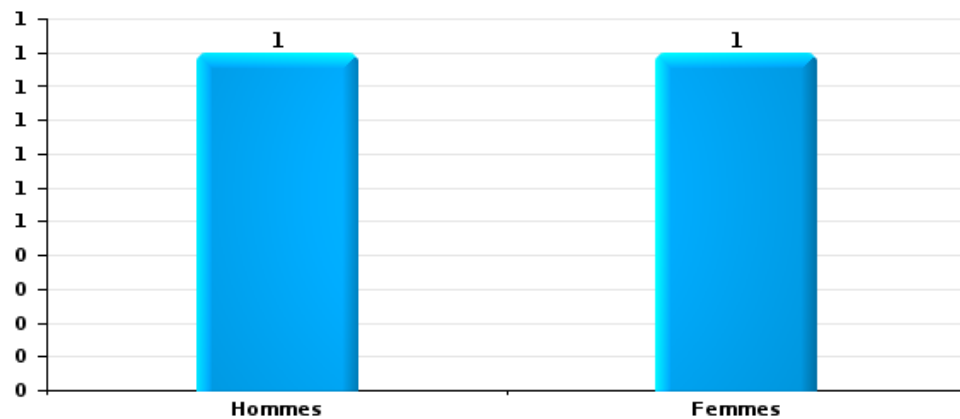
Drogues

Nombre de suspects-fait selon le sexe



Fraude

Nombre de suspects-fait selon le sexe





## 2.2. Nombre de suspects-fait selon le sexe des suspects identifiés (TOP 5 des figures criminelles)

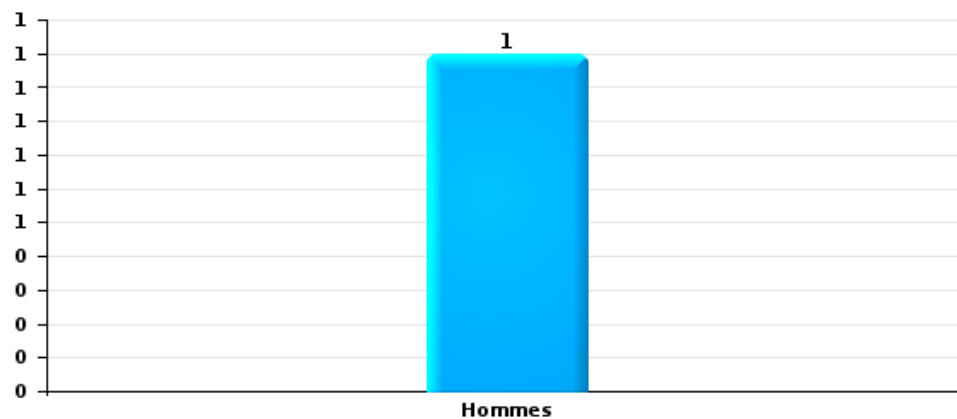
Lorsqu'un même suspect a commis plusieurs faits durant la période considérée, il est aussi comptabilisé plusieurs fois (voir également la note méthodologique)

### Anzagem

2025

### Cambriolage dans bâtiment (total)

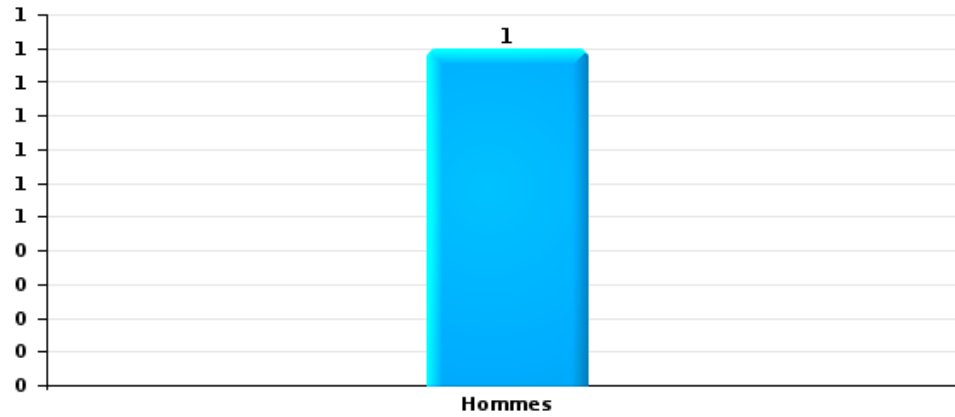
Nombre de suspects-fait selon le sexe





Vol dans ou sur un véhicule

Nombre de suspects-fait selon le sexe





### 2.3. Nombre de suspects-fait selon l'âge des suspects identifiés (TOP 5 des catégories principales)

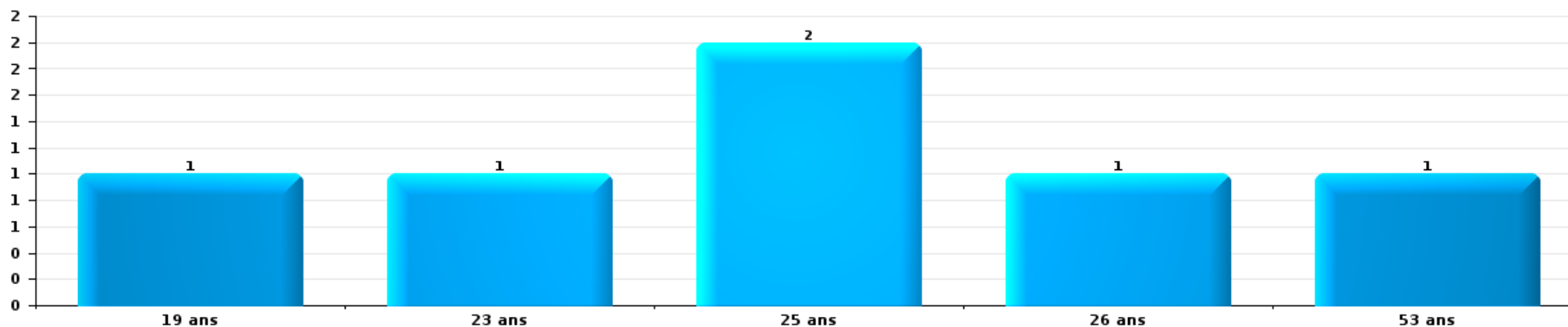
1) Lorsqu'un même suspect a commis plusieurs faits durant la période considérée, il est aussi comptabilisé plusieurs fois, qu'il ait le même âge ou non – 2) Les suspects au-dessous de 14 ans et à partir de 90 ans ne sont pas repris dans le tableau (voir également la note méthodologique)

#### Anzegem

2025

#### Vol et extorsion

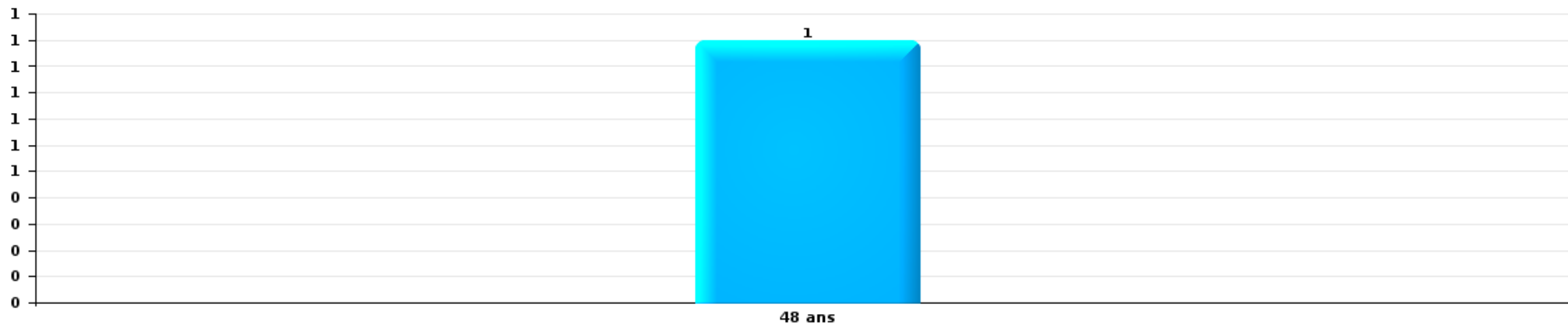
Nombre de suspects-fait par âge (chronologique)





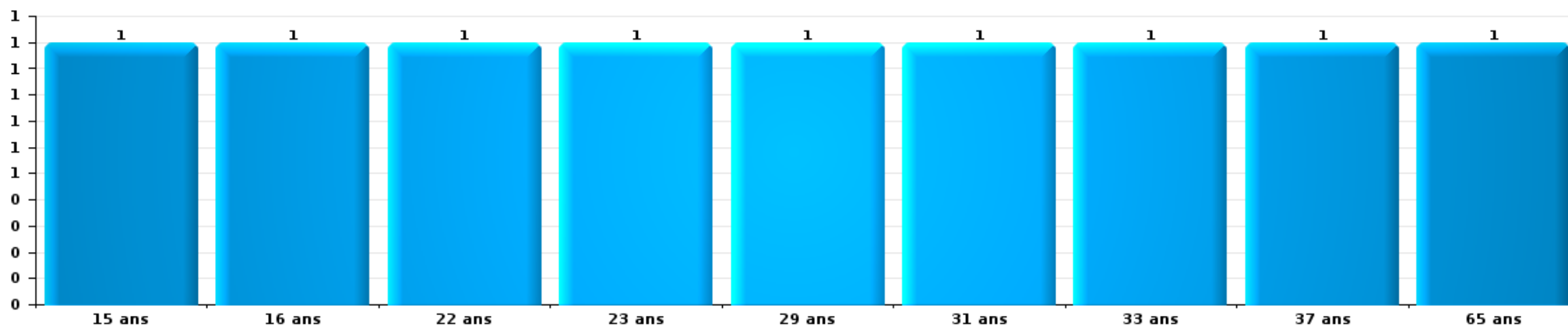
Dégradation de la propriété

Nombre de suspects-fait par âge (chronologique)



Infr. contre l'intégrité physique

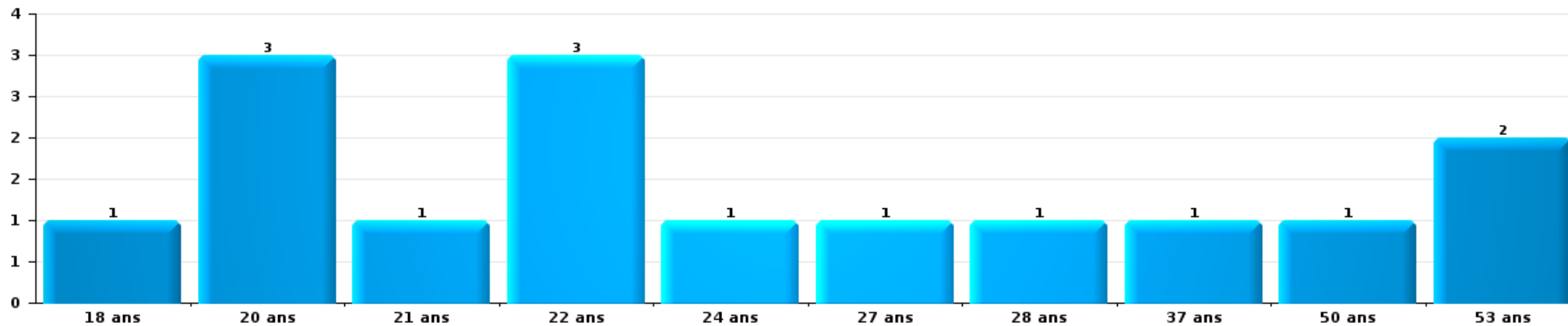
Nombre de suspects-fait par âge (chronologique)





Drogues

Nombre de suspects-fait par âge (chronologique)



Fraude

Nombre de suspects-fait par âge (chronologique)





## 2.4. Nombre de suspects-fait selon l'âge des suspects identifiés (TOP 5 des figures criminelles)

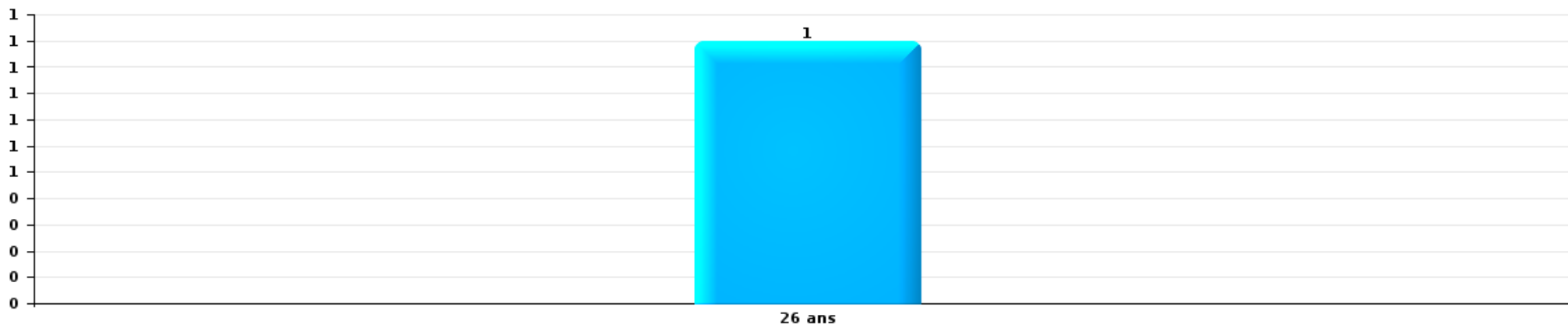
1) Lorsqu'un même suspect a commis plusieurs faits durant la période considérée, il est aussi comptabilisé plusieurs fois, qu'il ait le même âge ou non – 2) Les suspects au-dessous de 14 ans et à partir de 90 ans ne sont pas repris dans le tableau (voir également la note méthodologique)

### Anzagem

2025

### Cambrilage dans bâtiment (total)

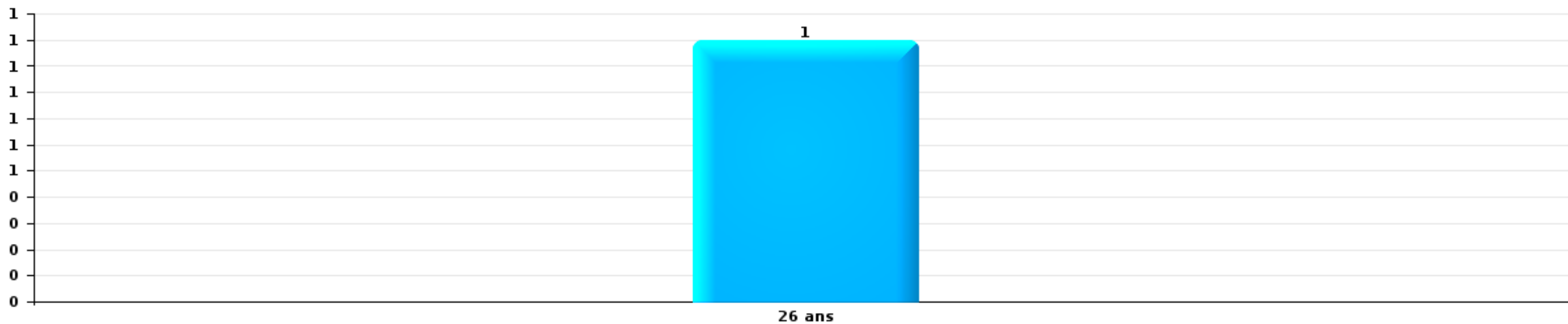
Nombre de suspects-fait par âge (chronologique)





Vol dans ou sur un véhicule

Nombre de suspects-fait par âge (chronologique)



# ***STATISTIQUES POLICIERES DE CRIMINALITE***

---

*LIEU DE PERPETRATION: COMMUNE*

**Anzegem**

***ANNEXE I: DETAIL PAR CATEGORIE DE DELIT  
CODE PENAL***



Anzegem

Infraction Code pénal

Infr. contre l'intégrité physique

			2000	2015	2016	2017	2018	2019	2020	2021	2022	2023	2024	2025
Assassinat	Autres	Acc.				1								
		Sous-total				1								
Meurtre	Autres	Tent.				1			1			1	1	
		Sous-total				1			1			1	1	
Coups et/ou blessures vol. en sphère familiale	Entre partenaires ou ex-partenaires	Acc.	3	12	11	12	8	9	16	6	7	8	15	4
	Lors d'un différend familial en général	Acc.	5											
	Par les parents envers un mineur	Acc.	1	1		1	1	1	1	4		3	2	1
	Envers les parents	Acc.	1	2	1	3	1	2	2	2	1	1	3	1
	Envers d'autres ascendants directs ou collatéraux	Acc.	1				1				1		1	
		Sous-total	11	15	12	16	11	12	19	12	9	12	21	6
Coups et/ou blessures vol. hors sphère familiale	Bagarres (=coups réciproques)	Acc.	3	2	1	2	3	2	5	1	8	4	5	3
	Coups envers fonctionnaire de police	Acc.				1						1	1	
	Envers un mineur par une pers. ayant autorité	Acc.		1		1				1				
	Envers un mineur qualité de l'auteur inconnue	Acc.	1			1		1	1	1	1	1	1	
	Envers pers. vulnérable (qualité auteur inconnue)	Acc.							1					
	Envers un mineur par cohabitant sans rel. Autorité	Acc.								1			1	
	Envers un arbitre de manifestation sportive	Acc.		1										
	Non spécifié	Acc.	10	15	8	6	11	11	6	10	9	8	13	3
	Sous-total	14	19	9	11	14	14	13	14	18	14	21	6	
Autres infr. volontaires. c/ l'intégrité phys.	Administration substances nuisibles	Acc.						1						
	Entrave méchante à la circulation	Acc.	1		1		3	2		2	1			
	Voies de faits et violences légères	Acc.	2		1									
	Sous-total	3		2		3	3		2	1				
Infr. involontaires contre l'intégrité physique	Coups et/ou blessures involontaires	Acc.	1	1		2								
	Morsure de chien	Acc.		2	2		1		2		1	3	1	
		Sous-total	1	3	2	2	1		2		1	3	1	
	Total	29	37	25	31	29	29	35	28	29	30	44	12	



Infr. contre la liberté individuelle

			2000	2015	2016	2017	2018	2019	2020	2021	2022	2023	2024	2025
Enlèvement de mineur ou personne vulnérable	Enlèvement parental	Acc.		1							1			
	Autre enlèvement	Acc.										1		
		Tent.												
	Sous-total				1	1						1	1	
Détention par un particulier	Acc.										1	1		
	Sous-total										1	1		
Total				1	1						2	2		



Infr. contre les mœurs

			2000	2015	2016	2017	2018	2019	2020	2021	2022	2023	2024	2025
Viol n'ayant pas causé la mort	Victime < 10a	Acc.		1		2				1				
	Victime 14a - 16a	Acc.		1				1	2					
	Victime 16a - 18a	Acc.			1						2			
	Victime majeure	Acc.		1					3					
		Sous-total		3	1	2		1	5	1	2			
Viol n'ayant pas causé la mort (nvCPS)	Victime < 16a	Acc.											1	
	Victime majeure	Acc.									3	1	3	
		Sous-total									3	1	4	
Attentat à la pudeur avec violence / menace	Victime < 16a	Acc.						1						
		Tent.									1			
	Victime majeure	Acc.			2	1								
		Tent.	1											
		Sous-total	1		2	1		1			1			
Attentat à la pudeur sans violence / menace	Victime < 16a	Acc.	1	1			1		1	1				
	Victime 16a - 18a	Acc.					1							
	Victime âge inconnu	Acc.	1	1				1		1				
		Sous-total	2	2			2	1	1	2				
Attentat à la pudeur non spécifié		Tent.	1											
		Sous-total	1											
Atteinte intégrité sexuelle sans mort (nvCPS)	Victime < 16a	Acc.									1		3	
	Victime majeure	Acc.									1		2	
		Sous-total									2		5	
Pornographie infantine	Détention	Acc.			1				1					
	Distribution	Acc.				3	1		2	2				
	Non spécifié	Acc.				1								
		Sous-total			1	4	1		3	2				
Incitation à la débauche	Victime mineure	Acc.		1	3		1			1				
		Sous-total		1	3		1			1				
Outrage public aux bonnes mœurs	Actions (exhibitionnisme, etc.)	Acc.		1					3					
	Ecrits, images, objets	Acc.						1	1	1	1			
	Exhibitionnisme (nvCPS)	Acc.											1	
	Contenu pornographique extrême ou violent (nvCPS)	Acc.										1		
		Sous-total		1				1	4	1	1	1	1	
Voyeurisme	Observation/enregistrement de nudité ou intimité	Acc.								1				
	Diffusion enregistrement nudité ou intimité	Acc.							3					
		Sous-total							3	1				
Voyeurisme via moyen technique ou autre (nvCPS)	Victime majeure	Acc.												2
		Sous-total												2



Infr. contre les mœurs

		2000	2015	2016	2017	2018	2019	2020	2021	2022	2023	2024	2025
Diffusion contenu sex. but méchant/lucrat. (nvCPS)	Victime majeure	Acc.											1
		Tent.											1
		Sous-total											2
Grooming online - avec ICT (nvCPS)	Victime < 16a	Acc.										1	
		Sous-total										1	
Exploitation sexuelle mineurs-prostitution (nvCPS)	Incitation à la débauche/prostit. (nvCPS)	Acc.									1		
		Sous-total									1		
Images d'abus sexuels de mineurs (nvCPS)	Production/diffusion images abus sexuels (nvCPS)	Acc.									1	3	
	Détention/acquisition images abus sexuels (nvCPS)	Acc.									1		
		Sous-total									2	3	
	<b>Total</b>	<b>4</b>	<b>7</b>	<b>7</b>	<b>7</b>	<b>4</b>	<b>4</b>	<b>16</b>	<b>8</b>	<b>9</b>	<b>5</b>	<b>14</b>	<b>4</b>



**Infr. contre autres valeurs morales et sentiments**

			2000	2015	2016	2017	2018	2019	2020	2021	2022	2023	2024	2025
Harcèlement	Harcèlement par téléphone (OLD)	Acc.	2											
		Acc.	1	11	11	12	17	5	9	21	12	16	19	12
		Sous-total	3	11	11	12	17	5	9	21	12	16	19	12
Violation de sépulture		Acc.	1	2	1									
		Sous-total	1	2	1									
Atteinte à l'honneur	Calomnie et diffamation	Acc.	2	2	7	5	4	3		6	5	4	1	
	Déclaration calomnieuse	Acc.		1								1		
	Imputation calomnieuse	Acc.	1		1	1				2	1			1
	Divulgateion méchante	Acc.	1			1								
	Injures (Délit)	Acc.	1	1	1	1		2	1					1
	Non spécifié	Acc.			1									
	Sous-total	5	4	10	8	4	5	1	8	6	5	1	2	
Vie privée	Intrusion de nuit	Acc.				1								
	Violation de domicile par un particulier	Acc.		2		2				2	1	1		
	Violation du secret des lettres	Acc.				1								
	Sous-total		2		4				2	1	1			
Tapage nocturne		Acc.	10	1	1		4	4		4	1	1	2	
		Sous-total	10	1	1		4	4		4	1	1	2	
Occupation bien d'autrui (squatter)	Pénétrer / occuper / séjourner (bien habité)	Acc.												1
		Sous-total												1
		Total	19	20	23	24	25	14	10	35	20	23	22	15



Infr. relative au statut juridique de l'enfant

			2000	2015	2016	2017	2018	2019	2020	2021	2022	2023	2024	2025
<b>Non-représentation d'enfants</b>	<b>Par les parents</b>	<b>Acc.</b>		2										
		<b>Sous-total</b>		2										
		<b>Total</b>		2										



Vol et extorsion

			2000	2015	2016	2017	2018	2019	2020	2021	2022	2023	2024	2025
Vol avec circ. aggr.	Avec violence	Acc.		2	3	1	1	1	1	2		1	1	
		Tent.		2										
	Sans violence	Acc.	35	67	62	58	39	54	23	28	35	27	42	18
		Tent.	19	26	34	26	22	18	16	18	18	18	33	21
Sous-total			54	97	99	85	62	73	40	48	53	61	64	31
Vol sans circ. aggr.	Avec violence	Acc.		2	1			2	1		1			
	Sans violence, Vol à la tire	Acc.		2	3	1	3			2	3	1		
	Sans violence, Vol d'usage	Acc.		1						1	1			
	Sans violence, Vol domestique	Acc.		2	4	5		5	1	2	1	4	2	1
	Sans violence	Acc.	62	75	67	72	61	55	47	60	57	69	66	20
	Tent.	1	3	4	2	2	1	1	3	4	5	2	1	
Sous-total			63	85	79	80	66	63	50	68	67	79	70	22
Vol non spécifié		Acc.	13			1		1						
		Tent.	10											
Sous-total			23			1		1						
Extorsion		Acc.				1	1	1	1	3	4	2	1	3
		Tent.		2		1	2	4	1		1		1	
Sous-total				2		2	3	5	2	3	5	2	2	3
Total			140	184	178	168	131	142	92	119	125	142	136	56



**Fraude**

		2000	2015	2016	2017	2018	2019	2020	2021	2022	2023	2024	2025
Blanchiment d'argent	Acc.				1	1	1	7	1	3	7	9	1
	Tent.							1					1
	Sous-total				1	1	1	8	1	3	7	9	2
Recel	Recel simple	Acc.	1										2
	Recel qualifié	Acc.											
	Sous-total	1	1										2
Grivèlerie	Carburant / lubrifiant	Acc.	1	1		1	1	1			1		
	Boissons et aliments	Acc.								1			
	Voiture de location	Acc.		1	1					1			
	Sous-total		1	2	1	1	1	1		2	1		
Détournement et destruction frauduleuse	Cel frauduleux	Acc.	1	1		1				2	2		
	D'objets saisis	Acc.					1				1		
	Non spécifié	Acc.		1				1		2			
	Sous-total	1	2	2	1	1	1	1		4	3		
Escoquerie	Fraude par internet	Acc.		11	16	18	16	34	30	31	33	45	26
		Tent.		4	2	6	7	5	1	2	2	1	2
	Escoquerie sans internet	Acc.		7	4	6	7	6	2	5	6	3	3
		Tent.		3	1				1		2	1	2
	Non spécifié	Acc.	3										
Sous-total	3	25	23	30	30	45	34	38	43	50	33	22	
Tromperie	Marchandises vendues / travail fourni	Acc.	1										
	Sous-total	1											
Abus de confiance et infr. apparentées	Abus de confiance	Acc.	6	5	4	4	5	9	8	2	3	4	5
	Abus des faiblesses	Acc.		1					1				1
	Sous-total	6	6	4	4	5	9	9	2	3	4	6	4
Abus de biens sociaux	Non spécifié	Acc.		1									
	Sous-total		1										
Infr. liées à l'insolvabilité	Non spécifié	Acc.	1		1	2	1	1		1	1		
	Sous-total	1		1	2	1	1		1	1			
Chèques sans provision		Acc.	1										
	Sous-total	1											
		Total	14	36	32	38	39	58	53	42	56	65	48



Dégradation de la propriété

			2000	2015	2016	2017	2018	2019	2020	2021	2022	2023	2024	2025
Incendie volontaire	Dans lieu habité (de jour)	Acc.									1			
	Dans lieu habité (de nuit)	Acc.						1						
	Dans un autre lieu (de jour)	Acc.	1		1	1			1			1		
	Dans un autre lieu (de nuit)	Acc.	3	1										
		Sous-total	4	1	1	1		1	1		1	1		
Incendie involontaire		Acc.	4	6	14	4	4	8	3	4	3	2	3	1
		Sous-total	4	6	14	4	4	8	3	4	3	2	3	1
Destruction, dénaturation, dégradation	Avec circ. aggr.	Acc.	1					1	1					
	Destruction de biens agricoles	Acc.				1								
	Non spécifié	Tent.	2											
		Sous-total	3				1	1	1					
Vandalisme	Sur véhicules	Acc.	10	16	16	20	9	14	12	14	13	7	8	5
	Sur autres biens mobiliers	Acc.	9	5	3		4	2	1	1		4	4	2
	Graffitis	Acc.				1			2	1	1	4	2	
	Autres détériorations sur biens immobiliers	Acc.	5	23	24	28	20	14	15	23	20	13	11	7
	Dégradation de clôture	Tent.								1				
		Acc.			2					1	1		1	
		Sous-total	24	44	45	49	33	30	30	41	35	28	26	14
		Total	35	51	60	54	38	40	35	45	39	31	29	15



Infr. contre la sécurité publique

			2000	2015	2016	2017	2018	2019	2020	2021	2022	2023	2024	2025
Organisation criminelle	Acc.									1				
	Sous-total									1				
Association de malfaiteurs	Acc.								2	1		1	2	1
	Sous-total								2	1		1	2	1
Evasion de prisonniers	Non-respect surveillance électronique	Acc.		1	2	1					1		1	
	Sous-total			1	2	1					1		1	
Menaces	Menace d'attentat	Acc.		2						1				
	Verbales	Acc.	3	8	9	9	3	5	6	7	8	3	6	2
	Ecrites	Acc.		3	9	2	1	3	6	3	3	2	1	
	Par gestes, emblèmes	Acc.	1	7	1	5	2	4	3	3		1	1	1
	Alerte à la bombe	Acc.							1					1
	Non spécifié	Acc.	1											
	Sous-total		5	20	19	16	6	12	16	14	11	6	8	4
	Total		5	21	21	17	6	12	18	16	12	7	11	5



Infr. contre l'autorité publique

			2000	2015	2016	2017	2018	2019	2020	2021	2022	2023	2024	2025
Rébellion	Rébellion armée	Acc.	1	1		1			1	2	1			
	Rébellion non armée	Acc.	1			2		4	2	2	2	2	3	
		Sous-total	2	1		3		4	3	4	3	2	3	
Outrages		Acc.		1							1			
		Sous-total		1							1			
Autres infractions	Bris de scellés	Acc.						1						
	Industrie, commerce et enchères publiques	Acc.								1				
		Sous-total						1		1				
		Total	2	2		3		5	3	5	4	2	3	



Infr. contre la foi publique

			2000	2015	2016	2017	2018	2019	2020	2021	2022	2023	2024	2025
Faux en écritures	Faux en écritures	Acc.	4	1	3		1	3	2	4	2	1	4	1
		Tent.								1				
	Usage de faux en écrit. et écrit. falsifiées	Acc.						1						
		Sous-total	4	1	3		1	4	2	5	2	1	4	1
Usurpation	De fonctions	Acc.	1	1	1			1	2					
	De nom	Acc.		2	1		2	1	6	5	4	5	1	1
		Sous-total	1	3	2		2	2	8	5	4	5	1	1
Contrefaçon / falsification	Contrefaçon	Acc.						1	1			2		
		Sous-total						1	1			2		
Fausses monnaies	Emission	Acc.			2						1			
		Tent.			1									
	Autres	Acc.											1	
		Tent.		1										
	Sous-total		1	3							1		1	
Faux en justice	Fausses déclarations	Acc.		1	2			1						
		Sous-total		1	2			1						
		Total	5	6	10		3	8	11	10	7	8	6	2



Anzagem

Infraction Code pénal

Infr. contre la famille

	2000	2015	2016	2017	2018	2019	2020	2021	2022	2023	2024	2025
<b>Abandon de famille</b> <b>Acc.</b>									1			
<b>Sous-total</b>									1			
<b>Refus du droit aux relations personnelles</b> <b>Acc.</b>	26	11	8	6	3	8	7	13	6	21	17	2
<b>Sous-total</b>	26	11	8	6	3	8	7	13	6	21	17	2
<b>Non-acquittement pension alimentaire</b> <b>Acc.</b>	2	1				1	1			1	1	1
<b>Sous-total</b>	2	1				1	1			1	1	1
<b>Mariage forcé</b> <b>Acc.</b>								1				
<b>Sous-total</b>								1				
<b>Total</b>	<b>28</b>	<b>12</b>	<b>8</b>	<b>6</b>	<b>3</b>	<b>9</b>	<b>8</b>	<b>14</b>	<b>7</b>	<b>22</b>	<b>18</b>	<b>3</b>

Criminalité informatique

	2000	2015	2016	2017	2018	2019	2020	2021	2022	2023	2024	2025
<b>Hacking</b> <b>Acc.</b>		1	3	5	5	4	5	4	8	8	10	11
<b>Tent.</b>						1						
<b>Sous-total</b>		1	3	5	5	5	5	4	8	8	10	11
<b>Faux en informatique</b> <b>Acc.</b>					1			5	1	3	1	4
<b>Sous-total</b>					1			5	1	3	1	4
<b>Fraude informatique</b> <b>Acc.</b>		3	2	5	3	5	37	48	65	49	50	31
<b>Tent.</b>		1					2	4	6	1		
<b>Sous-total</b>		4	2	5	3	5	39	52	71	50	50	31
<b>Sabotage</b> <b>Acc.</b>			1	1								
<b>Sous-total</b>			1	1								
<b>Total</b>		<b>5</b>	<b>6</b>	<b>11</b>	<b>9</b>	<b>10</b>	<b>44</b>	<b>61</b>	<b>80</b>	<b>61</b>	<b>61</b>	<b>46</b>



Exercice illégal de l'autorité publique

		2000	2015	2016	2017	2018	2019	2020	2021	2022	2023	2024	2025
Prise d'intérêt	Acc.								1				
	Sous-total								1				
	Total								1				

Marchand de sommeil

		2000	2015	2016	2017	2018	2019	2020	2021	2022	2023	2024	2025
Sans circ. aggr.	Acc.										2		
	Sous-total										2		
	Total										2		

Traite des êtres humains

		2000	2015	2016	2017	2018	2019	2020	2021	2022	2023	2024	2025
Exploitation économique	Acc.							1	1				
	Sous-total							1	1				
	Total							1	1				

Contravention Code pénal

		2000	2015	2016	2017	2018	2019	2020	2021	2022	2023	2024	2025
Injures (Contravention)	Acc.	1											
	Sous-total	1											
Autres contraventions CP	Acc.	3											
	Sous-total	3											
	Total	4											

# ***STATISTIQUES POLICIERES DE CRIMINALITE***

---

*LIEU DE PERPETRATION: COMMUNE*

**Anzegem**

***ANNEXE II: DETAIL PAR CATEGORIE DE DELIT  
LOIS SPECIALES***



Anzagem

Infraction Lois spéciales

Drogues

			2000	2015	2016	2017	2018	2019	2020	2021	2022	2023	2024	2025
Détention		Acc.	7	12	7	21	11	36	20	32	19	32	17	8
		Sous-total	7	12	7	21	11	36	20	32	19	32	17	8
Usage	Usage en groupe	Acc.	1											
	Usage individuel	Acc.	6											
		Tent.	2											
	Faciliter l'usage	Acc.		1					2	1				
	Désordre, scandale ou danger dans un espace public	Acc.						1			1	1	2	
		Sous-total	9	1				1	2	1	1	1	2	
Fabrication		Acc.		4	3	3	1	1	2	5	2		1	1
		Sous-total		4	3	3	1	1	2	5	2		1	1
Commerce		Acc.	6	5	2	7	2	6	6	5	7	5	5	4
		Sous-total	6	5	2	7	2	6	6	5	7	5	5	4
Autres		Acc.		3										
		Sous-total		3										
		Total	22	25	12	31	14	44	30	43	29	38	25	13

Législation sur les étrangers

			2000	2015	2016	2017	2018	2019	2020	2021	2022	2023	2024	2025
Transmigration illégale	Mariages simulés/blancs sans récompense/contrainte	Acc.			1						1	1	2	
	Cohab. légale de complais. sans récompense/contr.	Acc.							1					
	Accès au territoire	Acc.				10		2		2			2	1
	Séjour	Acc.		1	2	3	13	5	11	3	2	6	1	
	Pas de port de documents d'identité ou de voyage	Acc.		1										
	Inscription au registre des étrangers	Acc.		2										
		Sous-total		4	3	13	13	7	12	5	3	7	5	1
Trafic d'êtres humains		Acc.			1									
		Sous-total			1									
Non spécifié		Acc.	1											
		Sous-total	1											
Autres		Acc.							1					
		Sous-total							1					
		Total	1	4	4	13	13	7	13	5	3	7	5	1



**Environnement**

			2000	2015	2016	2017	2018	2019	2020	2021	2022	2023	2024	2025
<b>Déchets</b>	Déchets par professionnel	Acc.			1	1	2	2	1		1			
	Déchets par particulier	Acc.		9	7	3	2	4	4	5		1		
	Déchets par personne indéterminée	Acc.	2											
	Déchets: permis/autorisation	Acc.		1										
	<b>Sous-total</b>		<b>2</b>	<b>10</b>	<b>8</b>	<b>4</b>	<b>4</b>	<b>6</b>	<b>5</b>	<b>5</b>	<b>1</b>	<b>1</b>		
<b>Autres que déchets</b>	Urbanisme	Acc.		8	4	2			4	1	2	4	1	
	Bruit	Acc.		1	1	4	1							
	Pollution de l'eau	Acc.	1	2	1					2		1		
	Pollution de l'air	Acc.							1					
	Pollution du sol	Acc.		1	1									
	Autres nuisances en matière d'environnement	Acc.	3								1			
	<b>Sous-total</b>		<b>4</b>	<b>12</b>	<b>7</b>	<b>6</b>	<b>1</b>		<b>5</b>	<b>3</b>	<b>3</b>	<b>5</b>	<b>1</b>	
<b>Biodiversité / Faune et flore</b>	Bien-être animal	Acc.	1	1	2		1	1	3	2	4	3	2	1
	Destruction d'animaux	Acc.				1								
	<b>Sous-total</b>		<b>1</b>	<b>1</b>	<b>2</b>	<b>1</b>	<b>1</b>	<b>1</b>	<b>3</b>	<b>2</b>	<b>4</b>	<b>3</b>	<b>2</b>	<b>1</b>
<b>Non spécifié</b>		Acc.	1											
	<b>Sous-total</b>		<b>1</b>											
	<b>Total</b>		<b>8</b>	<b>23</b>	<b>17</b>	<b>11</b>	<b>6</b>	<b>7</b>	<b>13</b>	<b>10</b>	<b>8</b>	<b>9</b>	<b>3</b>	<b>1</b>



**Armes et explosifs**

			2000	2015	2016	2017	2018	2019	2020	2021	2022	2023	2024	2025
Détention illégale	Arme à feu	Acc.		2	1	1	1	7	3	5	1	1	6	2
	Arme blanche ou non à feu	Acc.		1	1		5	1	1	4		2	1	3
	Munition	Acc.							1	1	1		1	
		Sous-total		3	2	1	6	8	5	10	2	3	8	5
Port / transport illégal	Arme à feu	Acc.		1								1		
	Arme blanche ou non à feu	Acc.		1			2	3	3	1	1	1		1
	Non spécifié	Acc.	1											
		Sous-total	1	2			2	3	3	1	1	2		1
Commerce illégal	Arme à feu	Acc.						1					1	
		Sous-total						1					1	
Fabrication / réparation illégale	Arme blanche ou non à feu	Acc.		1										
		Sous-total		1										
Autre	Stockage	Acc.									1			
	Non spécifié	Acc.	1											
		Sous-total	1								1			
		Total	2	6	2	1	8	12	8	11	4	5	9	6

**Protection de la personne**

			2000	2015	2016	2017	2018	2019	2020	2021	2022	2023	2024	2025
Discrimination	Racisme et xénophobie	Acc.						1						
		Sous-total						1						
Protection de la vie privée		Acc.			1					1				
		Sous-total			1					1				
Caméras de surveillance		Acc.							1					1
		Sous-total							1					1
		Total			1			1	1	1				1



**Anzagem**

**Infraction Lois spéciales**

**Hormones et dopage**

		2000	2015	2016	2017	2018	2019	2020	2021	2022	2023	2024	2025
<b>Détention</b>	Acc.			1	1		1	1			2		
	Sous-total:			1	1		1	1			2		
<b>Usage</b>	Acc.						1						
	Sous-total:						1						
	Total:			1	1		2	1			2		

**Protection de la jeunesse**

		2000	2015	2016	2017	2018	2019	2020	2021	2022	2023	2024	2025
<b>Législation sur l'obligation scolaire</b>	Acc.		2			1	2		1	1		1	
	Sous-total:		2			1	2		1	1		1	
<b>Législation sur la protection de la jeunesse</b>	Acc.	2	4	7	6	9	12	16	25	15	31	22	11
	Sous-total:	2	4	7	6	9	12	16	25	15	31	22	11
	Total:	2	6	7	6	10	14	16	26	16	31	23	11



Code pénal social

		2000	2015	2016	2017	2018	2019	2020	2021	2022	2023	2024	2025
<b>Harcèlement au travail</b>	Acc.		2	1	1								
	Sous-total:		2	1	1								
<b>Rémunération et autres avantages patrimoniaux</b>	Acc.						1						
	Sous-total:						1						
<b>Fraude sociale aux cotisations (travail au noir)</b>	Acc.				1				1	1			
	Sous-total:				1				1	1			
<b>Surveillance et contrôle</b>	Acc.									1			
	Sous-total:									1			
<b>Sécurité sociale</b>	Acc.			1									
	Sous-total:			1									
<b>Infr. contre foi publique en droit pénal social</b>	Acc.		1										
	Sous-total:		1										
<b>Escroquerie en droit pénal social</b>	Acc.				1	1				2	1		
	Sous-total:				1	1				2	1		
<b>Autres</b>	Acc.				2								
	Sous-total:				2								
	Total:		3	2	1	4	2		1	4	1		

Ivresse et alcool

		2000	2015	2016	2017	2018	2019	2020	2021	2022	2023	2024	2025
<b>Ivresse publique</b>	Acc.	1	3	2	4	4	6	2	3	5	4	4	2
	Sous-total:	1	3	2	4	4	6	2	3	5	4	4	2
	Total:	1	3	2	4	4	6	2	3	5	4	4	2

Registre de population

		2000	2015	2016	2017	2018	2019	2020	2021	2022	2023	2024	2025
	Acc.		18	8	6	16	12	15	6	3	1		
	Sous-total:		18	8	6	16	12	15	6	3	1		
	Total:		18	8	6	16	12	15	6	3	1		



**Carte d'identité**

		2000	2015	2016	2017	2018	2019	2020	2021	2022	2023	2024	2025
<b>Pas en possession</b>	Acc.				1								
	Sous-total:				1								
<b>Autres</b>	Acc.		1										
	Sous-total:		1										
	<b>Total:</b>		<b>1</b>		<b>1</b>								

**Santé publique**

		2000	2015	2016	2017	2018	2019	2020	2021	2022	2023	2024	2025
<b>Politique de la santé</b>	Acc.							1					
	Sous-total:							1					
<b>Refus ou négligence respect mesures</b>	Acc.							40	14				
	Sous-total:							40	14				
<b>Autres</b>	Acc.	1						16					
	Sous-total:	1						16					
	<b>Total:</b>	<b>1</b>						<b>57</b>	<b>14</b>				

**Travail**

		2000	2015	2016	2017	2018	2019	2020	2021	2022	2023	2024	2025
<b>Commerce ambulant</b>	Acc.									2			
	Sous-total:									2			
<b>Fraude sociale aux cotisations (travail au noir)</b>	Acc.	1					1		1				
	Sous-total:	1					1		1				
<b>Non spécifié</b>	Acc.		1				1						
	Sous-total:		1				1						
<b>Autres</b>	Acc.			1	1		2						
	Sous-total:			1	1		2						
	<b>Total:</b>	<b>1</b>	<b>1</b>	<b>1</b>	<b>1</b>		<b>4</b>		<b>1</b>	<b>2</b>			



Protection des revenus publics

		2000	2015	2016	2017	2018	2019	2020	2021	2022	2023	2024	2025
Douane et accises	Acc.												1
	Sous-total:												1
Taxe de circulation / TMC	Acc.			1	2	2							
	Sous-total:			1	2	2							
Fraude sociale aux allocations	Acc.							1					
	Sous-total:							1					
Fraude fiscale - impôts sur le revenu	Acc.				1	1							
	Sous-total:				1	1							
Non spécifié	Acc.								1				
	Sous-total:								1				
	Total:			1	3	3		1	1				1

Législation économique

		2000	2015	2016	2017	2018	2019	2020	2021	2022	2023	2024	2025
Autres	Acc.			1									
	Sous-total:			1									
	Total:			1									

Pratiques commerciales

		2000	2015	2016	2017	2018	2019	2020	2021	2022	2023	2024	2025
Autres	Acc.	1	1	2	3	1	1						
	Sous-total:	1	1	2	3	1	1						
	Total:	1	1	2	3	1	1						



Autres lois spéciales

		2000	2015	2016	2017	2018	2019	2020	2021	2022	2023	2024	2025
<b>Transport</b>	Acc.									1			
	Sous-total:									1			
<b>Prévention: incendies, explosions, accidents</b>	Acc.							2					
	Sous-total:							2					
<b>Loteries et jeux de hasard</b>	Acc.	1											
	Sous-total:	1											
<b>Dégradation involontaire câbles télécommunication</b>	Acc.		4						2	6	5	3	2
	Sous-total:		4						2	6	5	3	2
<b>Infractions Loi police chemins de fer</b>	Acc.			1				2				1	1
	Sous-total:			1				2				1	1
<b>Autres</b>	Acc.	1											
	Sous-total:	1											
	<b>Total:</b>	<b>2</b>	<b>4</b>	<b>1</b>				<b>4</b>	<b>2</b>	<b>7</b>	<b>5</b>	<b>4</b>	<b>3</b>

# ***STATISTIQUES POLICIERES DE CRIMINALITE***

---

*LIEU DE PERPETRATION: COMMUNE*

**Anzegem**

***ANNEXE III: DETAIL  
FIGURES CRIMINELLES / PHENOMENES***



Anzegem

FC Vol moyen de transport

		2000	2015	2016	2017	2018	2019	2020	2021	2022	2023	2024	2025
Vol de voiture	Acc.	4	3	4	2	2		1		1	1	1	2
	Tent.		1		1				2				
	<b>Total</b>	<b>4</b>	<b>4</b>	<b>4</b>	<b>3</b>	<b>2</b>		<b>1</b>	<b>2</b>	<b>1</b>	<b>1</b>	<b>1</b>	<b>2</b>
Vol de moto	Acc.			1	1				1			1	
	Tent.												
	<b>Total</b>			<b>1</b>	<b>1</b>				<b>1</b>			<b>1</b>	
Vol dans les garages	Acc.	3	1		1	1							
	Tent.												
	<b>Total</b>	<b>3</b>	<b>1</b>		<b>1</b>	<b>1</b>							
Vol de vélomoteur	Acc.	9	1		1				1	2			
	Tent.	1											
	<b>Total</b>	<b>10</b>	<b>1</b>		<b>1</b>				<b>1</b>	<b>2</b>			
Vol de vélo	Acc.	10	20	27	18	16	12	19	15	12	16	11	3
	Tent.												
	<b>Total</b>	<b>10</b>	<b>20</b>	<b>27</b>	<b>18</b>	<b>16</b>	<b>12</b>	<b>19</b>	<b>15</b>	<b>12</b>	<b>16</b>	<b>11</b>	<b>3</b>

FC Cambriolage

		2000	2015	2016	2017	2018	2019	2020	2021	2022	2023	2024	2025
Cambriolage dans habitation	Acc.	14	21	33	21	22	23	10	17	19	17	29	13
	Tent.	17	16	20	17	14	8	4	14	13	19	14	10
	<b>Total</b>	<b>31</b>	<b>37</b>	<b>53</b>	<b>38</b>	<b>36</b>	<b>31</b>	<b>14</b>	<b>31</b>	<b>32</b>	<b>36</b>	<b>43</b>	<b>23</b>
Cambriolage ds entreprise ou commerce	Acc.	14	10	14	14	3	5	1	4	3		1	
	Tent.	6	6	6	2	1	3	7			4	1	1
	<b>Total</b>	<b>20</b>	<b>16</b>	<b>20</b>	<b>16</b>	<b>4</b>	<b>8</b>	<b>8</b>	<b>4</b>	<b>3</b>	<b>4</b>	<b>2</b>	<b>1</b>
Cambriolage ds service public ou bâtiment administ	Acc.		10	3	2		1	2	2		3	1	1
	Tent.				3	1	1	2			3	1	1
	<b>Total</b>		<b>10</b>	<b>3</b>	<b>5</b>	<b>1</b>	<b>2</b>	<b>4</b>	<b>2</b>		<b>6</b>	<b>2</b>	<b>2</b>
Cambriolage dans bâtiment (total)	Acc.	28	41	48	37	25	29	13	23	22	20	31	14
	Tent.	23	22	26	22	16	12	13	14	13	26	16	12
	<b>Total</b>	<b>51</b>	<b>63</b>	<b>74</b>	<b>59</b>	<b>41</b>	<b>41</b>	<b>26</b>	<b>37</b>	<b>35</b>	<b>46</b>	<b>47</b>	<b>26</b>



FC Vol autre

		2000	2015	2016	2017	2018	2019	2020	2021	2022	2023	2024	2025
Vol à main armée	Acc.					1		1	3		1	1	
	Tent.		1										
	<b>Total</b>		<b>1</b>			<b>1</b>		<b>1</b>	<b>3</b>		<b>1</b>	<b>1</b>	
Vol avec violence sans arme	Acc.	1	4	4	1	1	4	2	2	5	3	1	3
	Tent.		3		1	2	4	1		1		1	
	<b>Total</b>	<b>1</b>	<b>7</b>	<b>4</b>	<b>2</b>	<b>3</b>	<b>8</b>	<b>3</b>	<b>2</b>	<b>6</b>	<b>3</b>	<b>2</b>	<b>3</b>
Vol dans ou sur un véhicule	Acc.	18	25	13	12	8	20	9	5	11	5	5	3
	Tent.	2	4	3	2	3	2		1	1	4	2	2
	<b>Total</b>	<b>20</b>	<b>29</b>	<b>16</b>	<b>14</b>	<b>11</b>	<b>22</b>	<b>9</b>	<b>6</b>	<b>12</b>	<b>9</b>	<b>7</b>	<b>5</b>
Vol d'armes et explosifs	Acc.	1		3							1	1	
	<b>Total</b>	<b>1</b>		<b>3</b>							<b>1</b>	<b>1</b>	
Vol à l'arraché	Acc.	2		1		1	1		2	2			
	<b>Total</b>	<b>2</b>		<b>1</b>		<b>1</b>	<b>1</b>		<b>2</b>	<b>2</b>			
Vol à la tire	Acc.		2	3	1	3			2	3	1		
	<b>Total</b>		<b>2</b>	<b>3</b>	<b>1</b>	<b>3</b>			<b>2</b>	<b>3</b>	<b>1</b>		
Vol à l'étalage	Acc.	4	7	11	8	5	14	5	13	12	32	38	4
	Tent.		1								2		
	<b>Total</b>	<b>4</b>	<b>8</b>	<b>11</b>	<b>8</b>	<b>5</b>	<b>14</b>	<b>5</b>	<b>13</b>	<b>12</b>	<b>34</b>	<b>38</b>	<b>4</b>
Vol par ruse	Acc.	1	1	3		2	2		1				
	Tent.		1				1						
	<b>Total</b>	<b>1</b>	<b>2</b>	<b>3</b>		<b>2</b>	<b>3</b>		<b>1</b>				
Vol de métaux	Acc.		4	1		4		1	4				
	<b>Total</b>		<b>4</b>	<b>1</b>		<b>4</b>		<b>1</b>	<b>4</b>				
Vol sur les chantiers	Acc.	2	4		4	3	4	3	1	4	2	1	
	Tent.					1				1			
	<b>Total</b>	<b>2</b>	<b>4</b>		<b>4</b>	<b>4</b>	<b>4</b>	<b>3</b>	<b>1</b>	<b>5</b>	<b>2</b>	<b>1</b>	



**FC Vol autre**

		2000	2015	2016	2017	2018	2019	2020	2021	2022	2023	2024	2025
<b>Vol d'animaux</b>	Acc.	1			1				1		1		
	Total	1			1				1		1		
<b>Vol de cargaison</b>	Acc.						1						
	Total						1						

**Criminalité ICT**

		2000	2015	2016	2017	2018	2019	2020	2021	2022	2023	2024	2025
<b>Fraude de cartes de paiements</b>	Acc.		1	2	2	1		1			2	1	
	Total		1	2	2	1		1			2	1	
<b>Phishing</b>	Acc.				1		2	7	14	16	2	5	1
	Tent.									1			
	Total				1		2	7	14	17	2	5	1
<b>Ransomware</b>	Acc.				1		1			1			
	Total				1		1			1			
<b>Skimming</b>	Acc.					1							
	Total					1							



FC Autre

		2000	2015	2016	2017	2018	2019	2020	2021	2022	2023	2024	2025
<b>Violence contre les métiers d'intérêt général</b>	<b>Acc.</b>				1						1	1	
	<b>Total</b>				1						1	1	
<b>Viol collectif</b>	<b>Acc.</b>											1	
	<b>Total</b>											1	
<b>Graffiti</b>	<b>Acc.</b>				1			3	1	1	4	2	
	<b>Total</b>				1			3	1	1	4	2	
<b>Dégradation de voiture</b>	<b>Acc.</b>		15	15	23	8	14	10	14	11	8	7	5
	<b>Total</b>		15	15	23	8	14	10	14	11	8	7	5
<b>Rixe au couteau</b>	<b>Acc.</b>							2		1			
	<b>Tent.</b>										1		
	<b>Total</b>							2		1	1		



**PH Violence intrafamiliale (VIF)**

		2000	2015	2016	2017	2018	2019	2020	2021	2022	2023	2024	2025
<b>VIF: physique, dans le couple</b>	<b>Acc.</b>	3	13	11	13	8	9	17	6	9	9	15	4
	<b>Tent.</b>										1		
	<b>Total</b>	<b>3</b>	<b>13</b>	<b>11</b>	<b>13</b>	<b>8</b>	<b>9</b>	<b>17</b>	<b>6</b>	<b>9</b>	<b>10</b>	<b>15</b>	<b>4</b>
<b>VIF: physique, envers des descendants</b>	<b>Acc.</b>	1	2		2	1	1	2	5	1	4	2	1
	<b>Total</b>	<b>1</b>	<b>2</b>		<b>2</b>	<b>1</b>	<b>1</b>	<b>2</b>	<b>5</b>	<b>1</b>	<b>4</b>	<b>2</b>	<b>1</b>
<b>VIF: physique, envers d'autres membres</b>	<b>Acc.</b>	7	2	1	3	3	2	2	3	3	1	4	1
	<b>Total</b>	<b>7</b>	<b>2</b>	<b>1</b>	<b>3</b>	<b>3</b>	<b>2</b>	<b>2</b>	<b>3</b>	<b>3</b>	<b>1</b>	<b>4</b>	<b>1</b>
<b>VIF: sexuelle, dans le couple</b>	<b>Acc.</b>			1									
	<b>Total</b>			<b>1</b>									
<b>VIF: sexuelle, envers des descendants</b>	<b>Acc.</b>	1	1	1				1	2				
	<b>Total</b>	<b>1</b>	<b>1</b>	<b>1</b>				<b>1</b>	<b>2</b>				
<b>VIF: psychique, dans le couple</b>	<b>Acc.</b>	26	14	8	8	3	11	8	15	7	22	21	4
	<b>Total</b>	<b>26</b>	<b>14</b>	<b>8</b>	<b>8</b>	<b>3</b>	<b>11</b>	<b>8</b>	<b>15</b>	<b>7</b>	<b>22</b>	<b>21</b>	<b>4</b>
<b>VIF: psychique, envers des descendants</b>	<b>Acc.</b>			1	2		1		1				
	<b>Total</b>			<b>1</b>	<b>2</b>		<b>1</b>		<b>1</b>				
<b>VIF: psychique, envers d'autres membres</b>	<b>Acc.</b>		1		3	1	1				1		
	<b>Total</b>		<b>1</b>		<b>3</b>	<b>1</b>	<b>1</b>				<b>1</b>		
<b>VIF: économique, dans le couple</b>	<b>Acc.</b>							1	1	2	1		
	<b>Total</b>							<b>1</b>	<b>1</b>	<b>2</b>	<b>1</b>		
<b>VIF: économique, envers d'autres membres</b>	<b>Acc.</b>	3	1				1	1	1	1	1	1	2
	<b>Tent.</b>	1											
	<b>Total</b>	<b>4</b>	<b>1</b>				<b>1</b>	<b>1</b>	<b>1</b>	<b>1</b>	<b>1</b>	<b>1</b>	<b>2</b>



**PH Hormones et dopage**

	2000	2015	2016	2017	2018	2019	2020	2021	2022	2023	2024	2025
<b>Dopage humain</b> <b>Acc.</b>			1	1		2	1			2		
<b>Total</b>			1	1		2	1			2		
<b>Engraissement illégal</b> <b>Acc.</b>						1					1	
<b>Total</b>						1					1	

**PH Drogues**

	2000	2015	2016	2017	2018	2019	2020	2021	2022	2023	2024	2025
<b>Vente de cocaïne</b> <b>Acc.</b>		1		2		1	3	1	3	3	2	1
<b>Total</b>		1		2		1	3	1	3	3	2	1
<b>Production de drogues synthétiques</b> <b>Acc.</b>								1	1			
<b>Total</b>								1	1			
<b>Vente de drogues synthétiques</b> <b>Acc.</b>	2			1	1	1	1	4		1	2	1
<b>Total</b>	2			1	1	1	1	4		1	2	1
<b>Production de cannabis (culture)</b> <b>Acc.</b>			3	2		1	1	3			1	1
<b>Total</b>			3	2		1	1	3			1	1
<b>Vente de cannabis en grande quantité</b> <b>Acc.</b>		3				1						
<b>Total</b>		3				1						
<b>Vente-traffic d'héroïne</b> <b>Acc.</b>						1	1	1	1		1	1
<b>Total</b>						1	1	1	1		1	1

**PH Trafic d'armes**

	2000	2015	2016	2017	2018	2019	2020	2021	2022	2023	2024	2025
<b>Commerce et production d'arme à feu et mun.</b> <b>Acc.</b>						1					1	
<b>Total</b>						1					1	
<b>Commerce et production d'arme non à feu</b> <b>Acc.</b>		1										
<b>Total</b>		1										



**PH Traite des êtres humains**

		2000	2015	2016	2017	2018	2019	2020	2021	2022	2023	2024	2025
<b>TEH - exploitation économique</b>	Acc.							1	1				
	Total							1	1				
<b>TEH - exploitation sexuelle</b>	Acc.										1		
	Total										1		

**PH Violence dans l'espace public**

		2000	2015	2016	2017	2018	2019	2020	2021	2022	2023	2024	2025
<b>Violence physique (transport public)</b>	Acc.			1				1		1		1	
	Total			1				1		1		1	
<b>Violence physique (voie publique)</b>	Acc.	1	7	4	4	8	3	7	7	7	5	9	1
	Tent.			1	1							1	
	Total	1	7	5	5	8	3	7	7	7	5	10	1
<b>Violence physique (autre endroit public)</b>	Acc.	1			2						2		
	Total	1			2						2		
<b>Violence physique (endroit accessible au public)</b>	Acc.	6	3	1		4	4	2		3	2	3	1
	Total	6	3	1		4	4	2		3	2	3	1
<b>Violence sexuelle (voie publique)</b>	Acc.		2					3		1		3	
	Tent.	2											
	Total	2	2					3		1		3	
<b>Violence sexuelle (endroit accessible au public)</b>	Acc.						1			2	1	2	
	Tent.									1			
	Total						1			3	1	2	
<b>Violence psychique (transport public)</b>	Acc.		1										
	Total		1										
<b>Violence psychique (voie publique)</b>	Acc.	1	8	9	2	7	5	9	2	3	6	4	1
	Total	1	8	9	2	7	5	9	2	3	6	4	1
<b>Violence psychique (autre endroit public)</b>	Acc.			1				2					
	Total			1				2					



**PH Violence dans l'espace public**

		2000	2015	2016	2017	2018	2019	2020	2021	2022	2023	2024	2025
<b>Violence psychique (endroit accessible au public)</b>	Acc.		2	2	7	1	3	3	7	1	3	1	1
	Total		2	2	7	1	3	3	7	1	3	1	1
<b>Vol à main armée (voie publique)</b>	Acc.								1			1	
	Total								1			1	
<b>Vol à main armée (endroit accessible au public)</b>	Acc.					1							
	Total					1							
<b>Vol avec violence sans arme (voie publique)</b>	Acc.		1	1			1	1					
	Tent.						1						
	Total		1	1			2	1					
<b>Vol avec violence sans arme (endr. acces. au pub.)</b>	Acc.	1	1	3	1		2			1			
	Total	1	1	3	1		2			1			

**PH Autre**

		2000	2015	2016	2017	2018	2019	2020	2021	2022	2023	2024	2025
<b>Faux policiers</b>	Acc.			1									
	Total			1									
<b>Cyberharcèlement</b>	Acc.	2	4	6	2	3	1	2	2		1		1
	Total	2	4	6	2	3	1	2	2		1		1
<b>Fraude à l'identité</b>	Acc.	1	6	7	7	11	17	16	8	5	7	3	1
	Tent.		3		2	1	1	1		1			
	Total	1	9	7	9	12	18	17	8	6	7	3	1

# ***STATISTIQUES POLICIERES DE CRIMINALITE***

---

***LIEU DE PERPETRATION: COMMUNE***

**Anzegem**

***ANNEXE IV: FAITS ENREGISTRES  
NON CRIMINELS***



Anzagem

Faits non criminels

Maladies / Décès / Disparition

	2000	2015	2016	2017	2018	2019	2020	2021	2022	2023	2024	2025
Suicide		1	5	6		2	1	4	3	2	1	1
Personne malade	1	13	6	9	4	11	11	8	12	10	13	2
Décès suspect				2	1		1	1		2	2	
Décès naturel	1	2	1	2	1	1		1	4			
Disparition (personne disparue)		2	7	2	2	6	6		2	1	2	
Accident (sauf roulage)			3		1	2	2			1		1
Sécurité des travailleurs (accident du travail)												1
<b>Total</b>	<b>2</b>	<b>18</b>	<b>22</b>	<b>21</b>	<b>9</b>	<b>22</b>	<b>21</b>	<b>14</b>	<b>21</b>	<b>16</b>	<b>18</b>	<b>5</b>

Appels

	2000	2015	2016	2017	2018	2019	2020	2021	2022	2023	2024	2025
Alarme	4	7	1	8	14	13	3	6	4	10	7	1
Appels	1		1		1							
<b>Total</b>	<b>5</b>	<b>7</b>	<b>2</b>	<b>8</b>	<b>15</b>	<b>13</b>	<b>3</b>	<b>6</b>	<b>4</b>	<b>10</b>	<b>7</b>	<b>1</b>

Problèmes sociaux

	2000	2015	2016	2017	2018	2019	2020	2021	2022	2023	2024	2025
Différends familiaux	12	55	37	33	26	34	28	31	19	6	8	3
Différend (pas de coups)	3	10	15	7	6	8	5	4	2	2	3	1
Affaire civile	3	4	4		4	2	2	2	2	1	4	
Protection de la jeunesse	1					1	2	2		1	1	
Autres		1	3	1	3	6	1	5	4	1	1	
<b>Total</b>	<b>19</b>	<b>70</b>	<b>59</b>	<b>41</b>	<b>39</b>	<b>51</b>	<b>38</b>	<b>44</b>	<b>27</b>	<b>11</b>	<b>17</b>	<b>4</b>



### Catastrophes

	2000	2015	2016	2017	2018	2019	2020	2021	2022	2023	2024	2025
Dégâts tempête	2	1	1			1						
Problèmes causés par l'eau	1											
<b>Total</b>	<b>3</b>	<b>1</b>	<b>1</b>			<b>1</b>						

### Ordre public

	2000	2015	2016	2017	2018	2019	2020	2021	2022	2023	2024	2025
Troubles		2		2	2	2	1		3	2	1	2
Autres							1					1
<b>Total</b>		<b>2</b>		<b>2</b>	<b>2</b>	<b>2</b>	<b>2</b>		<b>3</b>	<b>2</b>	<b>1</b>	<b>3</b>

### Agissements suspects

	2000	2015	2016	2017	2018	2019	2020	2021	2022	2023	2024	2025
	3	6	8	10	5	8	2	4	1	3	3	1
<b>Total</b>	<b>3</b>	<b>6</b>	<b>8</b>	<b>10</b>	<b>5</b>	<b>8</b>	<b>2</b>	<b>4</b>	<b>1</b>	<b>3</b>	<b>3</b>	<b>1</b>

### Objets trouvés

	2000	2015	2016	2017	2018	2019	2020	2021	2022	2023	2024	2025
	1	6	5									
<b>Total</b>	<b>1</b>	<b>6</b>	<b>5</b>									

### Objets perdus

	2000	2015	2016	2017	2018	2019	2020	2021	2022	2023	2024	2025
	58	249	232	178	172	158	179	156	159	185	138	99
<b>Total</b>	<b>58</b>	<b>249</b>	<b>232</b>	<b>178</b>	<b>172</b>	<b>158</b>	<b>179</b>	<b>156</b>	<b>159</b>	<b>185</b>	<b>138</b>	<b>99</b>



**Autres non-infractions**

	2000	2015	2016	2017	2018	2019	2020	2021	2022	2023	2024	2025
Non-respect des conditions		1				1					2	
Procès-verbal d'information	3	4	3	2	3	1	2	1	1	4	1	1
Notification		7	7	6	10	10	15	10	8	4	16	9
Dégradation involontaire câbles (non-télécom)		7	1									
Demande signalement surveillance électronique								3	3	5	4	
Fonction de contrôle armes					1	1			2		9	2
Autres non infractions	4											
<b>Total</b>	<b>7</b>	<b>19</b>	<b>11</b>	<b>8</b>	<b>14</b>	<b>13</b>	<b>17</b>	<b>14</b>	<b>14</b>	<b>13</b>	<b>32</b>	<b>12</b>