

STATISTIQUES POLICIERES DE CRIMINALITE

LIEU DE PERPETRATION: COMMUNE

Alveringem

2000 - 1er Semestre 2025

Police fédérale - DGRIDRIIBIPOL

STATISTIQUES POLICIERES DE CRIMINALITE

LIEU DE PERPETRATION: COMMUNE

Alveringem

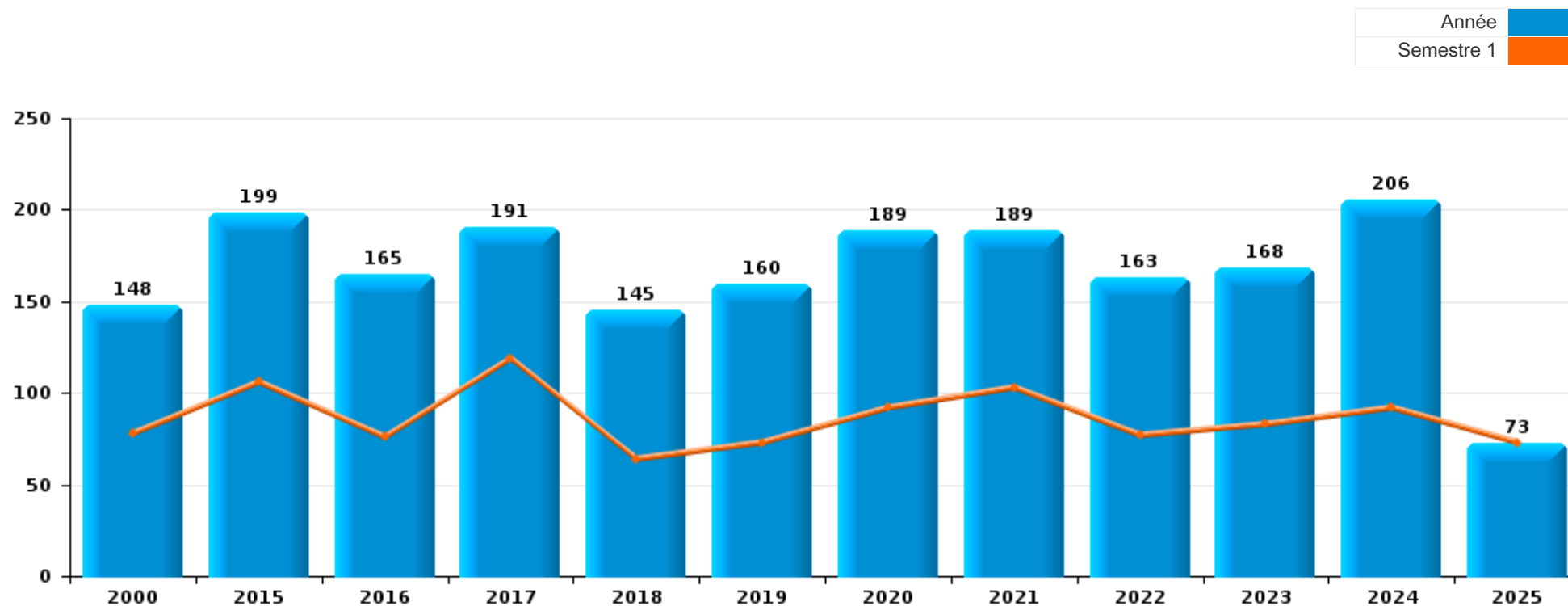
PARTIE I : INFRACTIONS JUDICIAIRES

CRIMINALITE ENREGISTREE COMMISE AU NIVEAU DE LA COMMUNE



Alveringem

	2000	2015	2016	2017	2018	2019	2020	2021	2022	2023	2024	2025
Nombre total des délits	148	199	165	191	145	160	189	189	163	168	206	73



FPF/DGR/DRI/BIPOL - Statistiques policières de criminalité (date de clôture: 31/10/2025)

Les données pour les années 2001 jusqu'à 2014 ne sont plus publiées mais restent disponibles sur demande auprès du service BIPOL.

Les données pour 2025 ne concernent que le 1er semestre.



Alveringem

	2000	2015	2016	2017	2018	2019	2020	2021	2022	2023	2024	2025
Vol et extorsion	39	36	39	45	35	40	26	24	31	18	40	15
Dégradation de la propriété	24	29	23	22	24	33	20	22	26	16	18	7
Fraude	10	15	22	12	9	12	24	23	21	16	33	12
Infr. contre l'intégrité physique	12	25	14	22	12	10	11	10	10	16	16	5
Infr. contre autres valeurs morales et sentiments	9	11	11	9	12	13	9	10	3	11	15	2
Criminalité informatique		1	4	8	4	5	24	15	16	10	15	8
Infr. contre la famille	11	11	3	9	7	3	1	15	7	17	15	1
Environnement	10	4	8	9	10	6	16	12	4	10	6	3
Protection de la jeunesse		15	5	12	6	7	8	5	7	9	5	10
Drogues	4	4	4	11		7	9	10	9	10	9	1
Infr. contre la sécurité publique	10	6	6	9	4	6	2	1	5	8	6	4
Santé publique							25	26	1			
Armes et explosifs	1	5	3	4	3	4	3	2	3	1	6	1
Autres lois spéciales	1	11	6	5	2	1		4	2	1	2	1
Infr. contre les mœurs	4	2	5	2	2	1	2	2	3	2	10	
Registre de population		3	9	5	4	3	1	3	3	1		3
Infr. contre la foi publique	1	1	2	2	5	1	2	1	2	11	4	
Législation sur les étrangers	1	4			4	2			2	8	3	
Ivresse et alcool	3	6	1	1			3	3	4	1	1	
Code pénal social	1	6		2		2			1	1		
Infr. contre l'autorité publique	2	1				3	2		2	1	2	
Pratiques commerciales	2	1										
Protection de la personne	1	2										
Contravention Code pénal	2											
Hormones et dopage					1			1				
Travail				1		1						
Infr. contre la liberté individuelle									1			
Infr. contre la Sécurité de l'Etat				1								
Protection des revenus publics					1							
Traite des êtres humains							1					
Sous-total	148	199	165	191	145	160	189	189	163	168	206	73
Contravention règlement policier local		5	11	8	6		3	4	3	4	6	1
Sous-total		5	11	8	6		3	4	3	4	6	1
Total	148	204	176	199	151	160	192	193	166	172	212	74

FPF/DGR/DRI/BIPOL - Statistiques policières de criminalité (date de clôture: 31/10/2025)

Les données pour les années 2001 jusqu'à 2014 ne sont plus publiées mais restent disponibles sur demande auprès du service BIPOL.

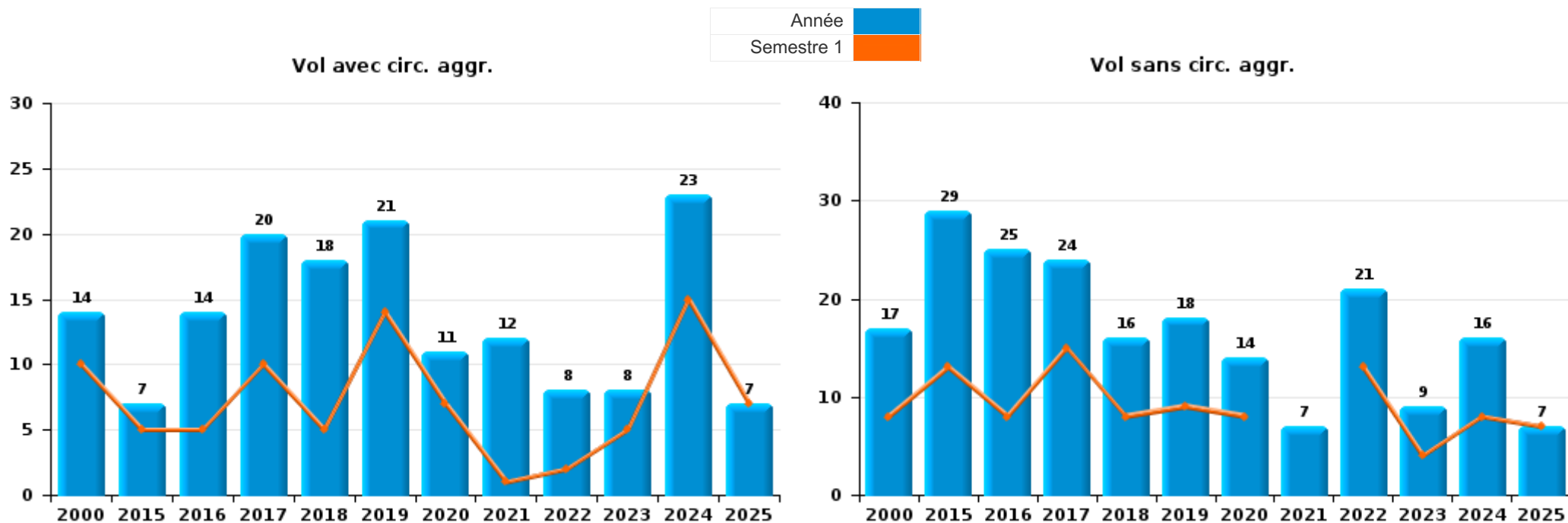
Les données pour 2025 ne concernent que le 1er semestre.



I.1. Catégorie des infractions : Vol et extorsion (top 5 des infractions au niveau national 2024)

Alveringem

	2000	2015	2016	2017	2018	2019	2020	2021	2022	2023	2024	2025
Vol sans circ. agr.	17	29	25	24	16	18	14	7	21	9	16	7
Vol avec circ. agr.	14	7	14	20	18	21	11	12	8	8	23	7
Extorsion	1			1	1	1	1	5	2	1	1	1
Vol non spécifié	7											
Total	39	36	39	45	35	40	26	24	31	18	40	15





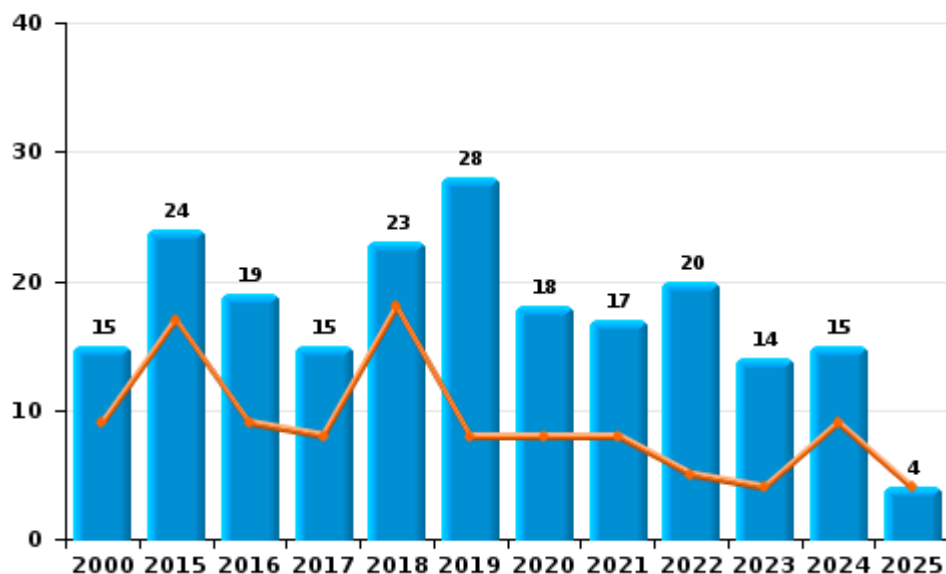
I.2. Catégorie des infractions : Dégradation de la propriété (top 5 des infractions au niveau national 2024)

Alveringem

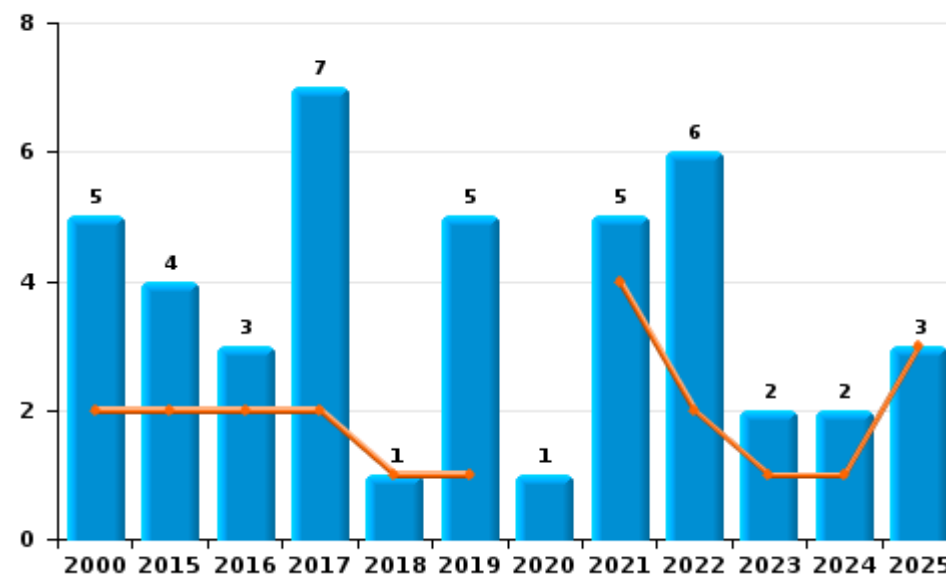
	2000	2015	2016	2017	2018	2019	2020	2021	2022	2023	2024	2025
Vandalisme	15	24	19	15	23	28	18	17	20	14	15	4
Incendie involontaire	5	3	3	7	1	5	1	5	5	2	1	2
Destruction, dénaturation, dégradation	4	1					1				1	
Incendie volontaire		1							1		1	1
Destruction par explosion volontaire			1									
Total	24	29	23	22	24	33	20	22	26	16	18	7

Année ■
Semestre 1 ■

Vandalisme



Incendie

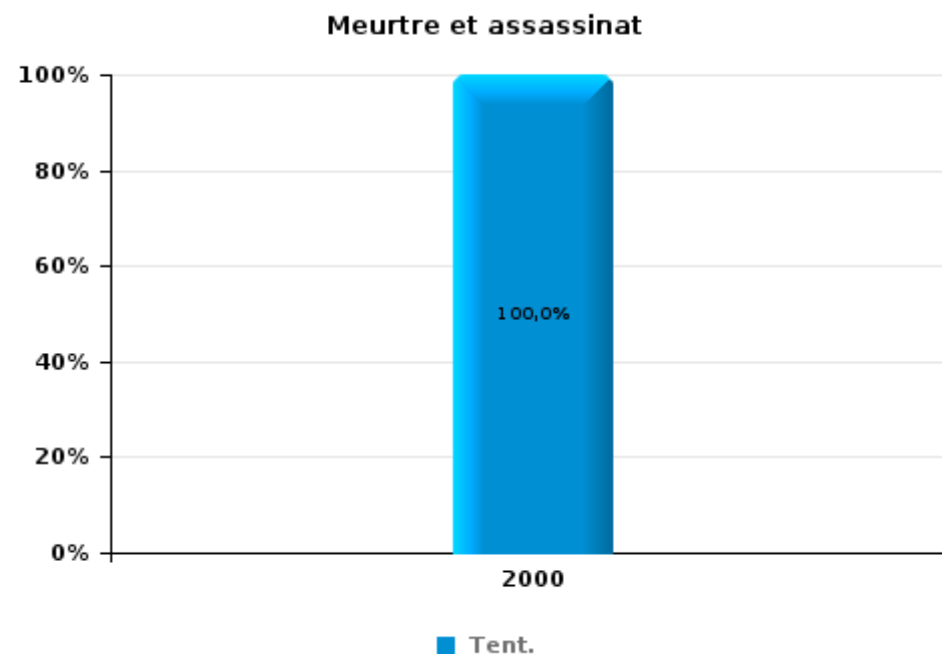
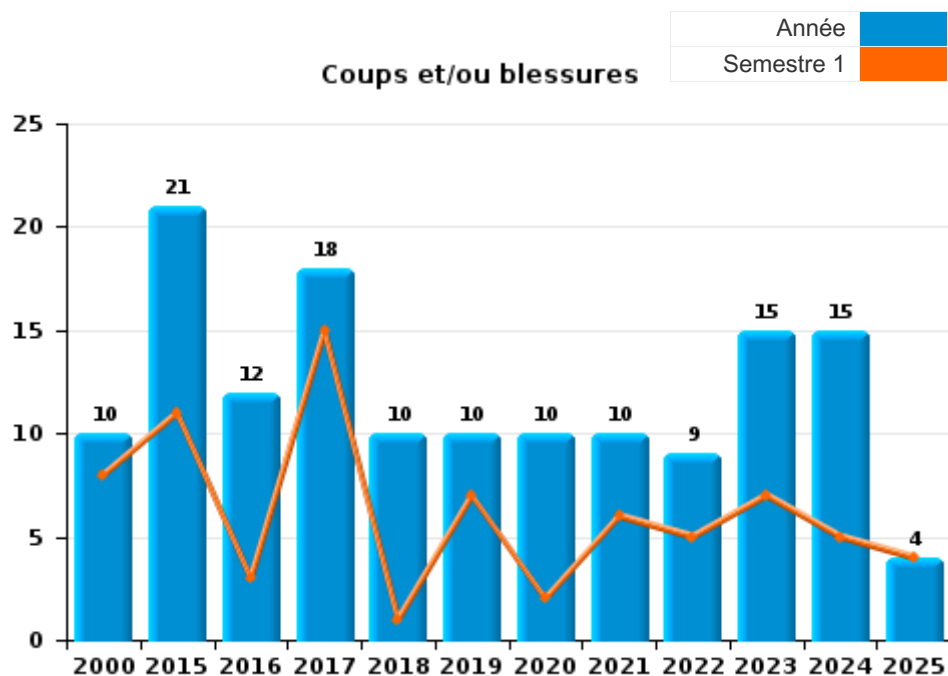




I.3. Catégorie des infractions : Infr. contre l'intégrité physique (top 5 des infractions au niveau national 2024)

Alveringem

	2000	2015	2016	2017	2018	2019	2020	2021	2022	2023	2024	2025
Coups et/ou blessures	10	21	12	18	10	10	10	10	9	15	15	4
Autres	1	4	2	4	2		1		1	1	1	1
Meurtre et assassinat	1											
Total	12	25	14	22	12	10	11	10	10	16	16	5





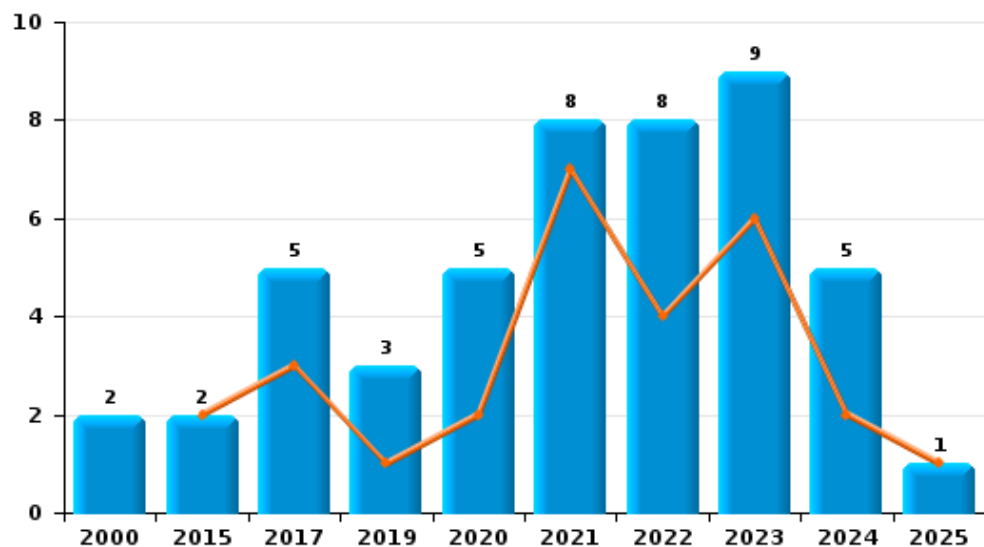
I.4. Catégorie des infractions : Drogues (top 5 des infractions au niveau national 2024)

Alveringem

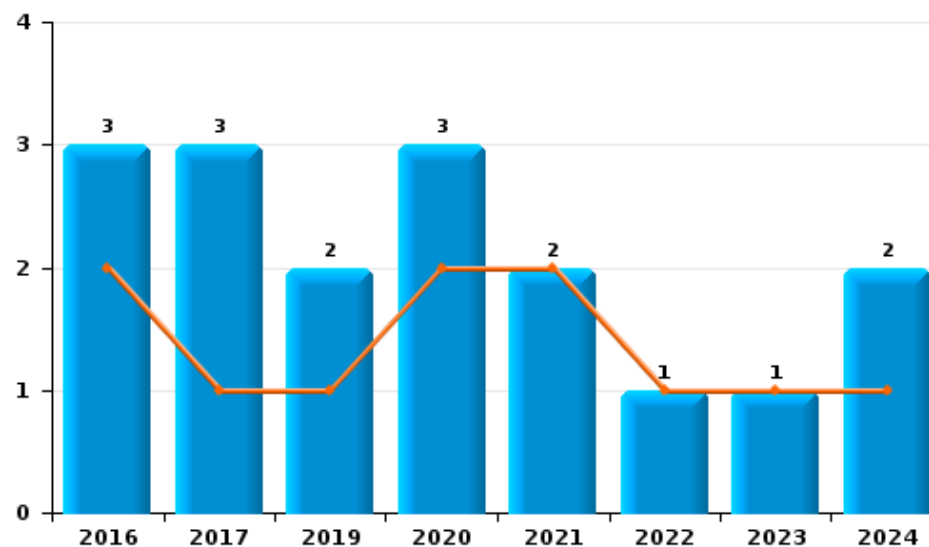
	2000	2015	2016	2017	2018	2019	2020	2021	2022	2023	2024	2025
Détention	2	2		5		3	5	8	8	9	5	1
Commerce			3	3		2	3	2	1	1	2	
Importation et exportation	1	1	1	2								
Fabrication		1		1		1	1					
Usage	1										2	
Autres						1						
Total	4	4	4	11		7	9	10	9	10	9	1



Détention



Commerce



FPF/DGR/DRI/BIPOL - Statistiques policières de criminalité (date de clôture: 31/10/2025)
 Les données pour les années 2001 jusqu'à 2014 ne sont plus publiées mais restent disponibles sur demande auprès du service BIPOL.
 Les données pour 2025 ne concernent que le 1er semestre.



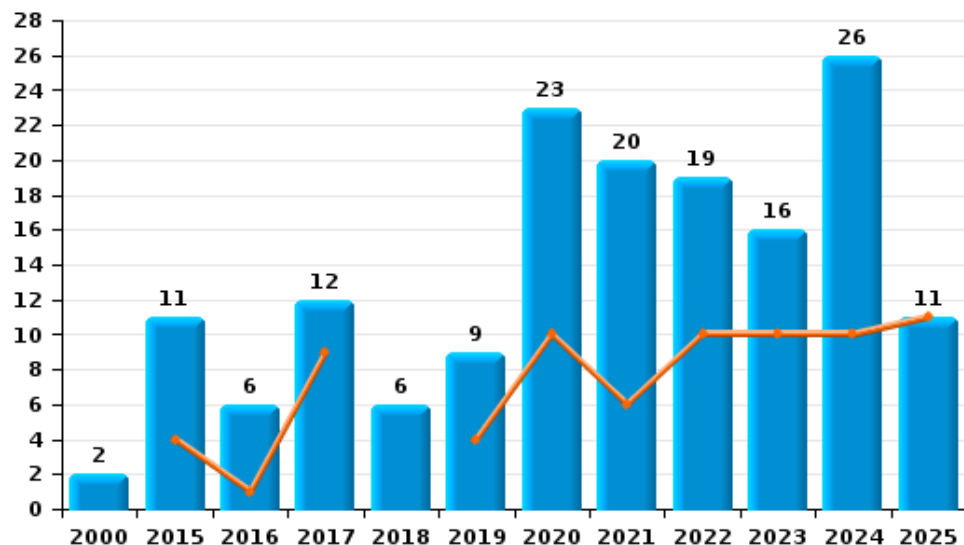
I.5. Catégorie des infractions : Fraude (top 5 des infractions au niveau national 2024)

Alveringem

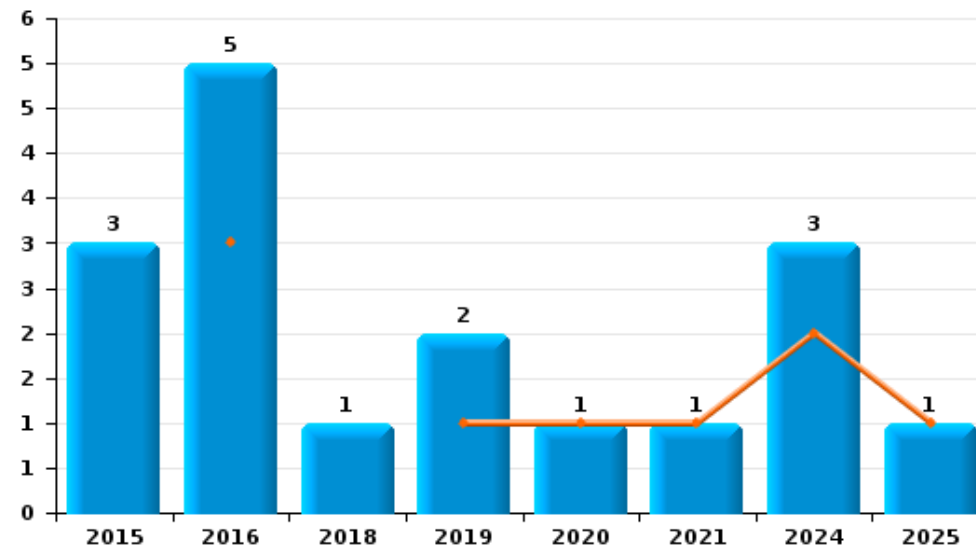
	2000	2015	2016	2017	2018	2019	2020	2021	2022	2023	2024	2025
Escroquerie	2	11	6	12	6	9	23	20	19	16	26	11
Abus de confiance et infr. apparentées		3	5		1	2	1	1			3	1
Fraudes: Autres	7				1			1	1		3	
Détournement et destruction frauduleuse	1		4		1	1		1			1	
Grivèlerie		1	6						1			
Recel			1									
Total	10	15	22	12	9	12	24	23	21	16	33	12



Escroquerie



Abus de confiance et infr. apparentées



STATISTIQUES POLICIERES DE CRIMINALITE

LIEU DE PERPETRATION: COMMUNE

Alveringem

PARTIE II : FIGURES CRIMINELLES / PHENOMENES



Alveringem

FC Vol moyen de transport

	2000	2015	2016	2017	2018	2019	2020	2021	2022	2023	2024	2025
Vol de voiture	5	3	1	2	2	1	1		1		3	
Homejacking					1							
Vol dans les garages	1	1		1								
Vol de vélomoteur	2	1	1					1			1	
Vol de vélo	3	3	6	1	2	2		2	3	1		

FC Cambriolage

	2000	2015	2016	2017	2018	2019	2020	2021	2022	2023	2024	2025
Cambriolage dans habitation	8	2	7	7	12	6	3	4	3	5	13	3
Cambriolage ds entreprise ou commerce	5		2	6		5	5	2		1	6	
Cambriolage ds service public ou bâtiment administ		2	1	1	1	2		1			2	
Cambriolage dans bâtiment (total)	13	4	10	14	13	13	8	7	3	6	21	3

FC Vol autre

	2000	2015	2016	2017	2018	2019	2020	2021	2022	2023	2024	2025
Vol à main armée	1				2							
Vol avec violence sans arme	1	2			1	1	1	5	2	1	1	
Vol dans ou sur un véhicule	6	4	2	5	5	4	1	3	6	1	2	3
Vol d'armes et explosifs								1				
Vol à la tire				1								
Vol à l'étalage	2				2		1					1
Vol par ruse	1				3	2	1	4	1	1	1	
Vol de métaux		1		2		1	1					
Vol sur les chantiers	2					1	1					1
Vol d'animaux			1	2				1			1	



Criminalité ICT

	2000	2015	2016	2017	2018	2019	2020	2021	2022	2023	2024	2025
Fraude de cartes de paiements		1					1	1				1
Phishing						1	5	9	6	7	4	4
Ransomware				1								
Skimming		1										

FC Autre

	2000	2015	2016	2017	2018	2019	2020	2021	2022	2023	2024	2025
Violence contre les métiers d'intérêt général		2								1		
Graffiti			1		2				2			
Dégradation de voiture	1	9	6	8	10	9	2	7	7	4	7	1
Rixe au couteau												1

PH Violence intrafamiliale (VIF)

	2000	2015	2016	2017	2018	2019	2020	2021	2022	2023	2024	2025
VIF: physique, dans le couple	1	8	4	8	2	6	6	6	2	3	1	3
VIF: physique, envers des descendants		2		2			1	1	1	3	3	
VIF: physique, envers d'autres membres	3	3	2	2	1					4	3	
VIF: sexuelle, dans le couple											1	
VIF: sexuelle, envers des descendants			1									
VIF: psychique, dans le couple	10	10	3	7	7	4	2	13	5	20	12	1
VIF: psychique, envers des descendants		1			1							
VIF: psychique, envers d'autres membres										1		
VIF: économique, dans le couple		1										
VIF: économique, envers d'autres membres	1	1	1	2	2	1	1	4	2	2	3	

PH Hormones et dopage

	2000	2015	2016	2017	2018	2019	2020	2021	2022	2023	2024	2025
Dopage humain					1			1				



PH Drogues

	2000	2015	2016	2017	2018	2019	2020	2021	2022	2023	2024	2025
Vente de cocaïne						1						
Import-export de cocaïne				1								
Vente de drogues synthétiques			1								2	
Production de cannabis (culture)		1		1		1	1					
Vente de cannabis en grande quantité				1								
Vente-traffic d héroïne						1						

PH Trafic d'armes

	2000	2015	2016	2017	2018	2019	2020	2021	2022	2023	2024	2025
Commerce et production d'arme à feu et mun.				1								

PH Traite des êtres humains

	2000	2015	2016	2017	2018	2019	2020	2021	2022	2023	2024	2025
TEH - exploitation économique							1					



PH Violence dans l'espace public

	2000	2015	2016	2017	2018	2019	2020	2021	2022	2023	2024	2025
Violence physique (voie publique)	3	3	1	5	3	2	2	1	1	2	6	
Violence physique (autre endroit public)		1				1						
Violence physique (endroit accessible au public)	4	1	1	2		1		1	3	2	3	1
Violence sexuelle (transport public)											1	
Violence sexuelle (voie publique)	1	1						1				
Violence sexuelle (autre endroit public)							1					
Violence sexuelle (endroit accessible au public)	1											
Violence psychique (transport public)	1										2	
Violence psychique (voie publique)		4		5	2	3	1		2	1		
Violence psychique (autre endroit public)			1							1		
Violence psychique (endroit accessible au public)	2	1	2			1				1	4	
Vol à main armée (voie publique)					2							
Vol à main armée (endroit accessible au public)	1											

PH Autre

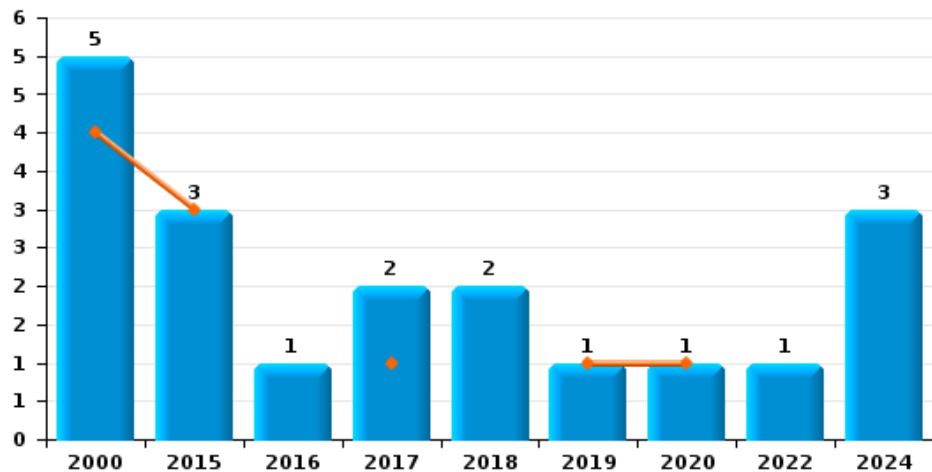
	2000	2015	2016	2017	2018	2019	2020	2021	2022	2023	2024	2025
Faux policiers					1							1
Terrorisme, extrémisme et radicalisme				1	1							
Cyberharcèlement		4	2	7	4	5	3	1	1	5	3	2
Fraude à l'identité		5	3	6	5	4	16	15	16	15	18	6



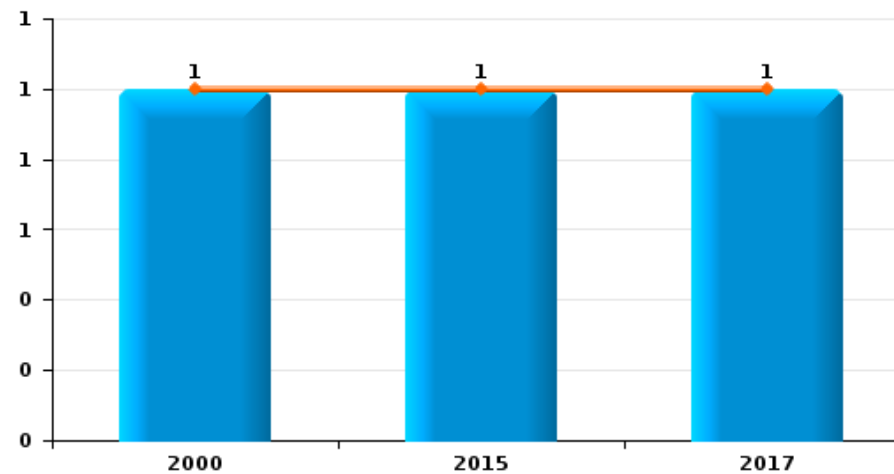
Alveringem

Année	■
Semestre 1	■

Vol de voiture

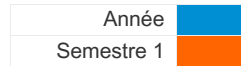


Vol dans les garages

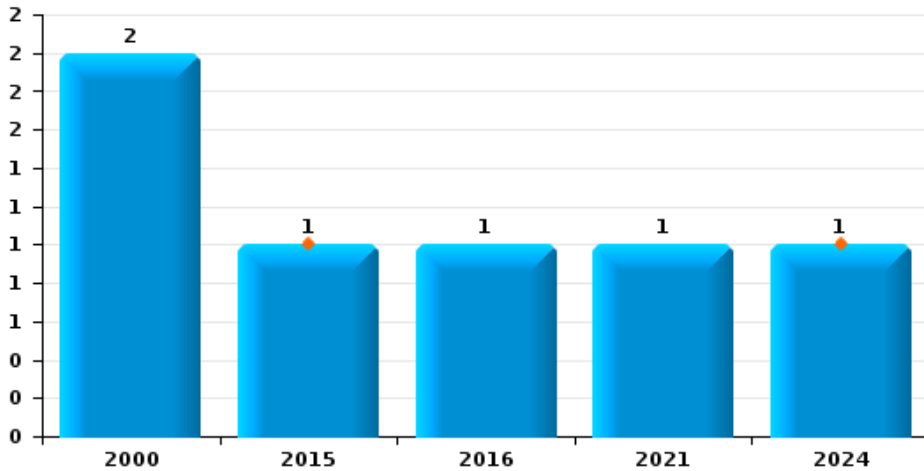




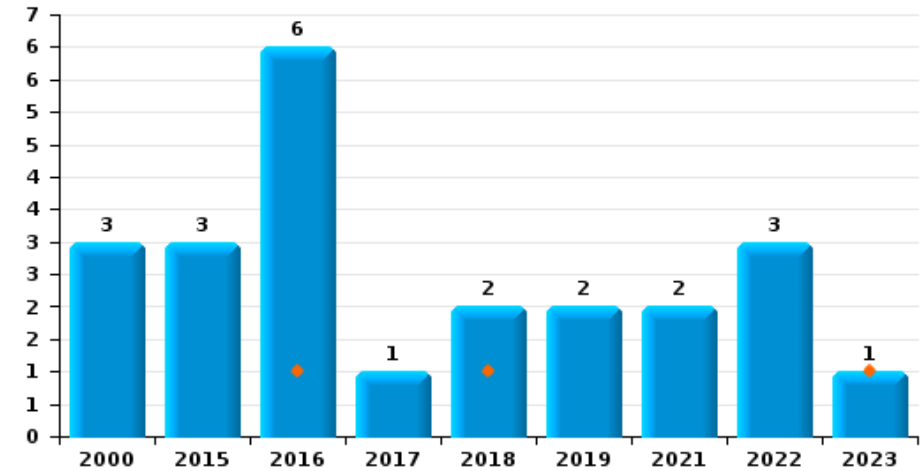
Alveringem



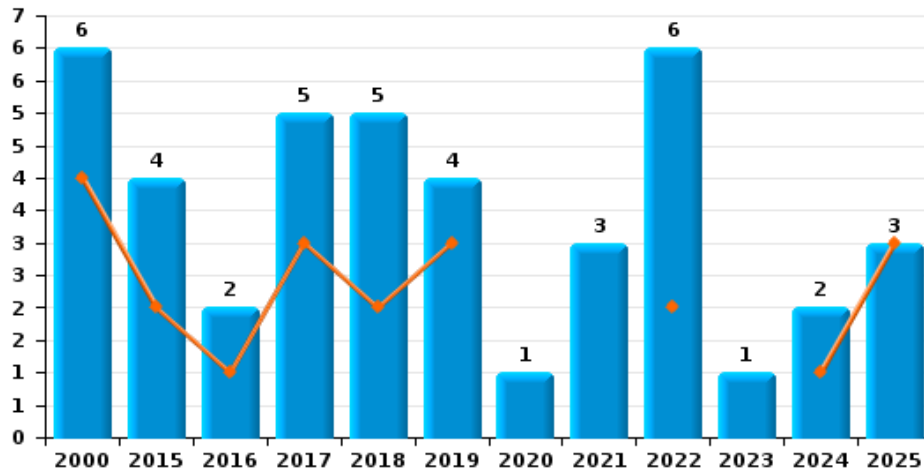
Vol de vélomoteur



Vol de vélo



Vol dans ou sur un véhicule





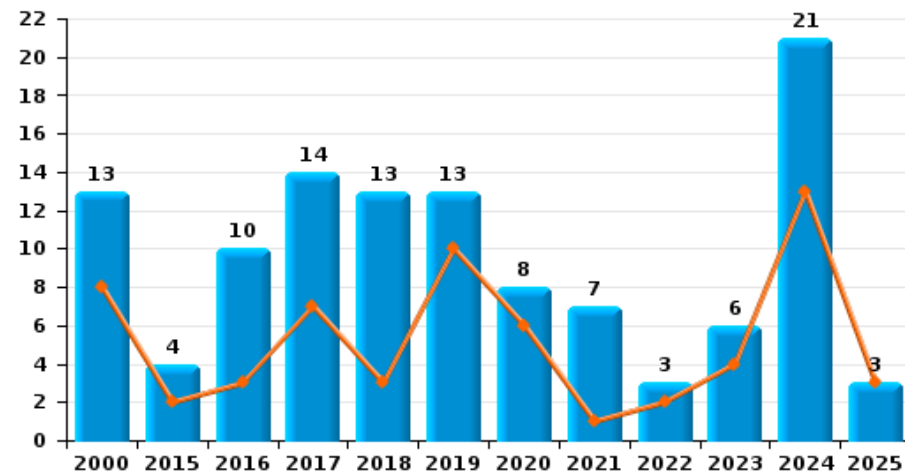
Alveringem



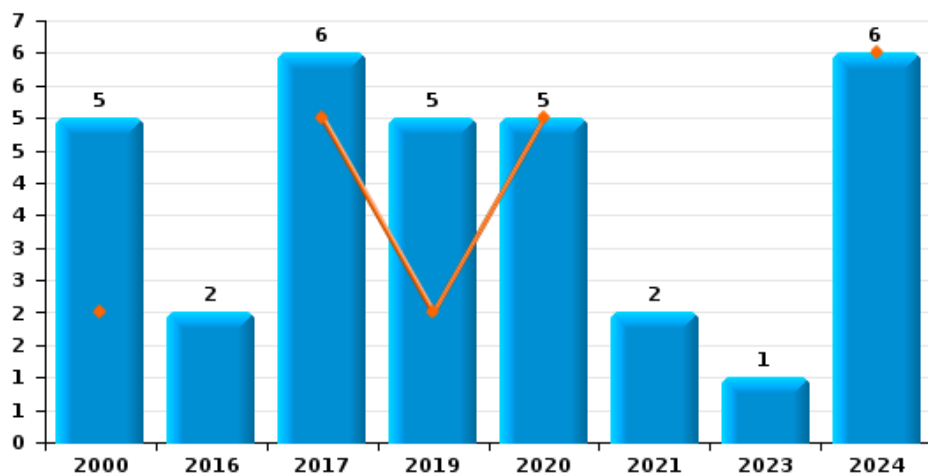
Cambriolage dans habitation



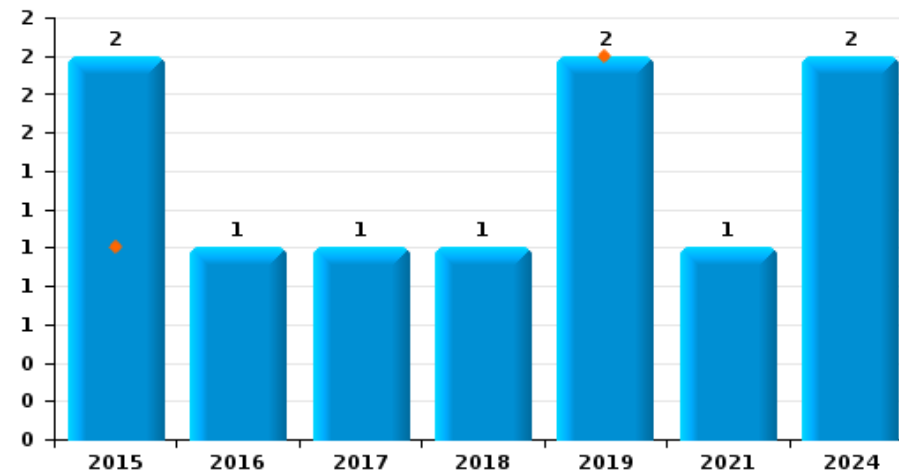
Cambriolage dans bâtiment (total)



Cambriolage ds entreprise ou commerce



Cambriolage ds service public ou bâtiment administratif

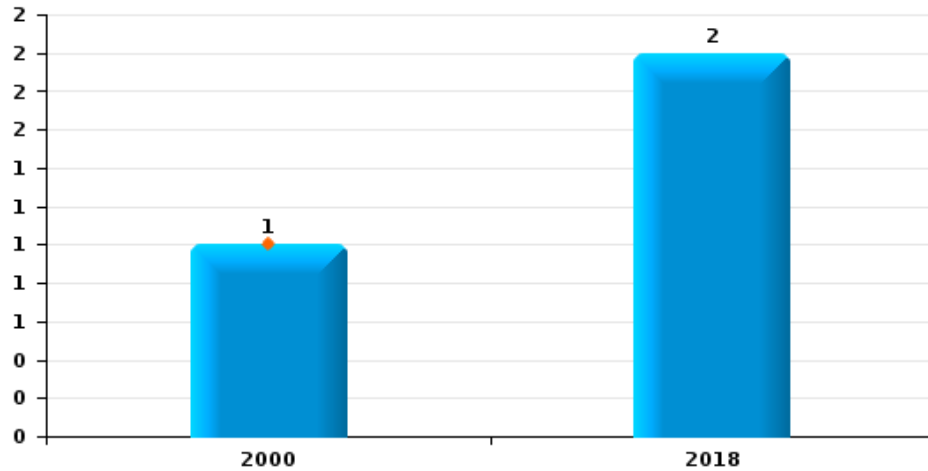




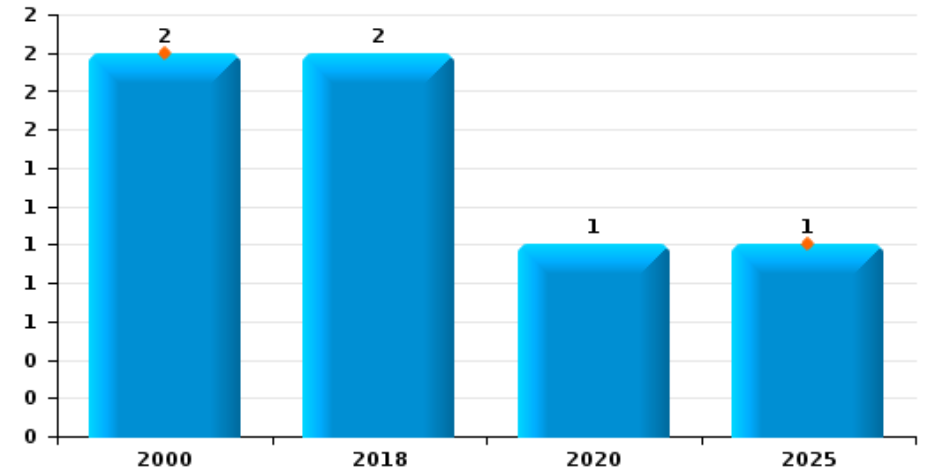
Alveringem

Année	■
Semestre 1	■

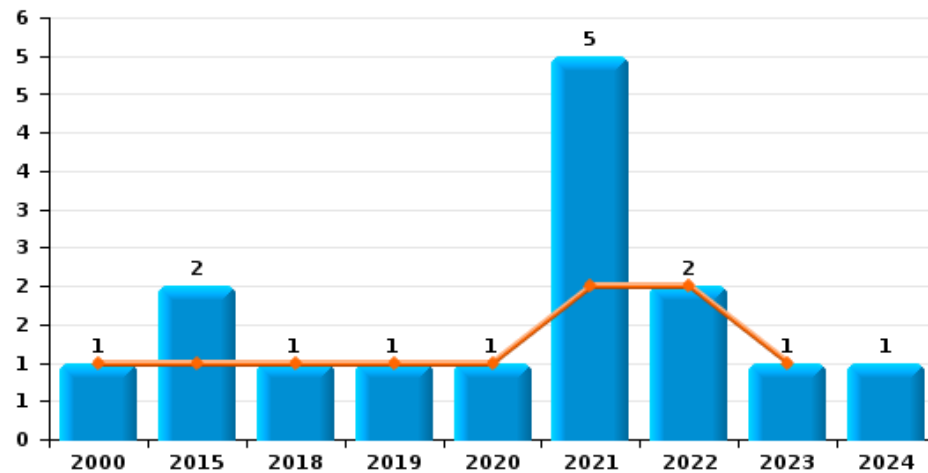
Vol à main armée



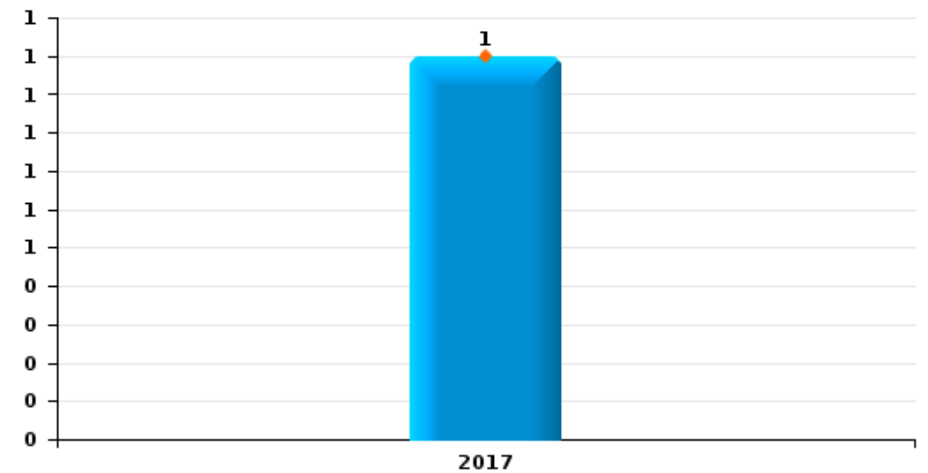
Vol à l'étalage



Vol avec violence sans arme



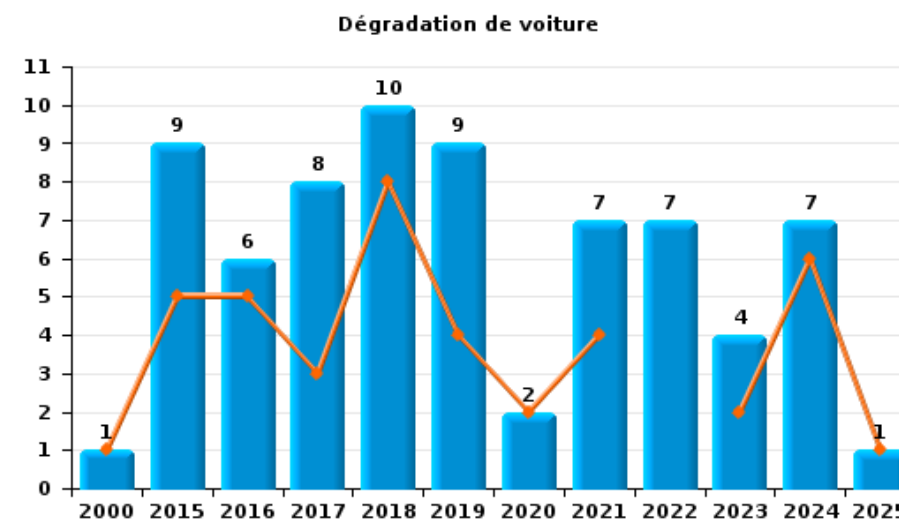
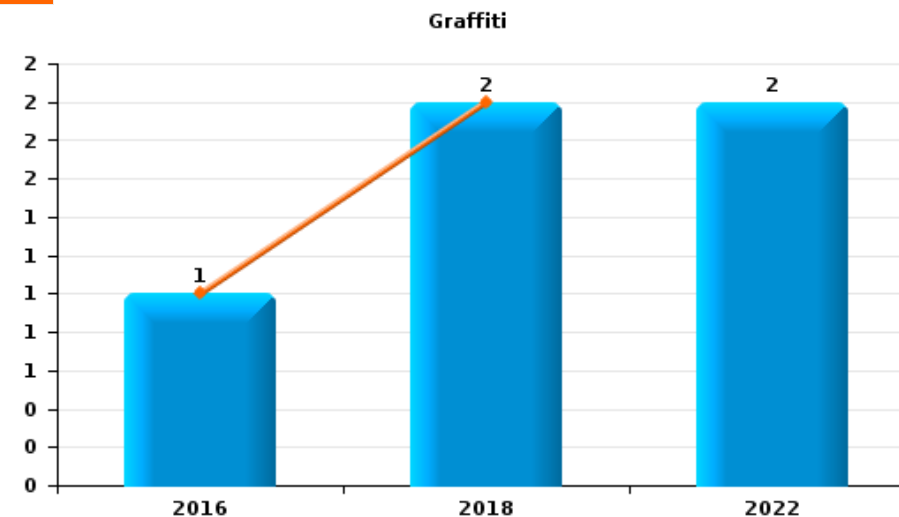
Vol à la tire





Alveringem

Année	■
Semestre 1	■





Alveringem

FC Vol moyen de transport

		2000	2015	2016	2017	2018	2019	2020	2021	2022	2023	2024	2025
Vol de voiture	Trim 1	1	1					1					
	Trim 2	3	2		1		1						
	Trim 3				1	1						2	
	Trim 4	1		1		1				1		1	
	Total	5	3	1	2	2	1	1		1		3	
Homejacking	Trim 3					1							
Total					1								
Vol dans les garages	Trim 2	1	1		1								
Total	1	1		1									
Vol de vélomoteur	Trim 1		1										
	Trim 2											1	
	Trim 3	2		1					1				
	Total	2	1	1					1			1	
Vol de vélo	Trim 1			1									
	Trim 2					1						1	
	Trim 3	2	3	4			1			1			
	Trim 4	1		1	1	1	1		2	2			
	Total	3	3	6	1	2	2		2	3	1		



FC Cambriolage

		2000	2015	2016	2017	2018	2019	2020	2021	2022	2023	2024	2025
Cambriolage dans habitation	Trim 1	4		2	1	2	3				2	4	1
	Trim 2	2	1	1	1	1	3	1	1	2	2	3	2
	Trim 3	1		2	4	5		2	2	1	1	2	
	Trim 4	1	1	2	1	4			1			4	
Total		8	2	7	7	12	6	3	4	3	5	13	3
Cambriolage ds entreprise ou commerce	Trim 1	1			1		2	5				2	
	Trim 2	1			4							4	
	Trim 3	1		1	1		1						
	Trim 4	2		1			2		2		1		
Total		5		2	6		5	5	2		1	6	
Cambriolage ds service public ou bâtiment administ	Trim 1		1										
	Trim 2						2						
	Trim 3		1	1					1				
	Trim 4				1	1						2	
Total			2	1	1	1	2		1			2	
Cambriolage dans bâtiment (total)	Trim 1	5	1	2	2	2	5	5			2	6	1
	Trim 2	3	1	1	5	1	5	1	1	2	2	7	2
	Trim 3	2	1	4	5	5	1	2	3	1	1	2	
	Trim 4	3	1	3	2	5	2		3		1	6	
Total		13	4	10	14	13	13	8	7	3	6	21	3



FC Vol autre

		2000	2015	2016	2017	2018	2019	2020	2021	2022	2023	2024	2025
Vol à main armée	Trim 1	1											
	Trim 3					2							
	Total	1				2							
Vol avec violence sans arme	Trim 1							1	2		1		
	Trim 2	1	1			1	1			2			
	Trim 3								3			1	
	Trim 4		1										
	Total	1	2			1	1	1	5	2	1	1	
Vol dans ou sur un véhicule	Trim 1	1			1	2	1					1	1
	Trim 2	3	2	1	2		2			2			2
	Trim 3	1	1	1	1	2		1					
	Trim 4	1	1		1	1	1		3	4	1	1	
	Total	6	4	2	5	5	4	1	3	6	1	2	3
Vol d'armes et explosifs	Trim 4								1				
Total									1				
Vol à la tire	Trim 2			1									
Total				1									
Vol à l'étalage	Trim 1	1											1
	Trim 2	1											
	Trim 3				2								
	Trim 4							1					
	Total	2				2		1					1
Vol par ruse	Trim 1	1			1		1	2		1			
	Trim 2				1	2				1			
	Trim 3				1				2			1	
	Total	1			3	2	1	4	1	1	1		



FC Vol autre

		2000	2015	2016	2017	2018	2019	2020	2021	2022	2023	2024	2025
Vol de métaux	Trim 1				1		1	1					
	Trim 3		1		1								
	Total		1		2		1	1					
Vol sur les chantiers	Trim 1	2						1					
	Trim 2												1
	Trim 4					1							
	Total	2					1	1					1
Vol d'animaux	Trim 2			2									
	Trim 3		1						1				
	Trim 4											1	
	Total		1	2					1			1	



Criminalité ICT

		2000	2015	2016	2017	2018	2019	2020	2021	2022	2023	2024	2025
Fraude de cartes de paiements	Trim 1							1					1
	Trim 2		1										
	Trim 4								1				
	Total		1					1	1				1
Phishing	Trim 1							1	1	2	1	1	4
	Trim 2						1	2	1	2	2	1	
	Trim 3								3		1		
	Trim 4							2	4	2	3	2	
Total						1	5	9	6	7	4	4	
Ransomware	Trim 1				1								
	Total				1								
Skimming	Trim 2		1										
	Total		1										



FC Autre

		2000	2015	2016	2017	2018	2019	2020	2021	2022	2023	2024	2025
Violence contre les métiers d'intérêt général	Trim 2		1										
	Trim 3		1										
	Trim 4										1		
	Total		2								1		
Graffiti	Trim 2			1		2							
	Trim 3									2			
	Total			1		2				2			
Dégradation de voiture	Trim 1		1	2		5	1	2	1		1	2	
	Trim 2	1	4	3	3	3	3		3		1	4	1
	Trim 3		3		1	1	3		1	5			
	Trim 4		1	1	4	1	2		2	2	2	1	
	Total	1	9	6	8	10	9	2	7	7	4	7	1
Rixe au couteau	Trim 2												1
Total													1



PH Violence intrafamiliale (VIF)

		2000	2015	2016	2017	2018	2019	2020	2021	2022	2023	2024	2025
VIF: physique, dans le couple	Trim 1		2	1	3		2	1	2	1	1		1
	Trim 2	1	2		3		4		1		1		2
	Trim 3		2	1	1	1		3	1			1	
	Trim 4		2	2	1	1		2	2	1	1		
Total		1	8	4	8	2	6	6	6	2	3	1	3
VIF: physique, envers des descendants	Trim 1								1		1	1	
	Trim 2		1		2					1	1		
	Trim 3							1					
	Trim 4		1								1	2	
Total			2		2			1	1	1	3	3	
VIF: physique, envers d'autres membres	Trim 1	1	1								1		
	Trim 2	1			1						1		
	Trim 3			1	1							1	
	Trim 4	1	2	1		1					2	2	
Total		3	3	2	2	1					4	3	
VIF: sexuelle, dans le couple	Trim 1											1	
Total												1	
VIF: sexuelle, envers des descendants	Trim 2			1									
Total				1									
VIF: psychique, dans le couple	Trim 1		3		4	1	1		7		3	9	
	Trim 2	3	2		1	1	1	2	3	2	4	1	1
	Trim 3	2	2	3	1	3	1		3		7	2	
	Trim 4	5	3		1	2	1			3	6		
Total		10	10	3	7	7	4	2	13	5	20	12	1
VIF: psychique, envers des descendants	Trim 1		1										
	Trim 4					1							
Total			1			1							



PH Violence intrafamiliale (VIF)

		2000	2015	2016	2017	2018	2019	2020	2021	2022	2023	2024	2025
VIF: psychique, envers d'autres membres	Trim 1										1		
	Total										1		
VIF: économique, dans le couple	Trim 1		1										
	Total		1										
VIF: économique, envers d'autres membres	Trim 1			1	1	2				1	1		
	Trim 2		1						2	1	1		
	Trim 3						1	1	2			1	
	Trim 4	1		1								2	
	Total	1	1	1	2	2	1	1	4	2	2	3	



PH Hormones et dopage

		2000	2015	2016	2017	2018	2019	2020	2021	2022	2023	2024	2025
Dopage humain	Trim 4					1			1				
	Total					1			1				



PH Drogues

		2000	2015	2016	2017	2018	2019	2020	2021	2022	2023	2024	2025
Vente de cocaïne	Trim 1						1						
	Total						1						
Import-export de cocaïne	Trim 1				1								
	Total				1								
Vente de drogues synthétiques	Trim 1			1								1	
	Trim 3											1	
	Total			1								2	
Production de cannabis (culture)	Trim 1							1					
	Trim 2		1										
	Trim 3				1								
	Trim 4						1						
Total		1		1		1	1						
Vente de cannabis en grande quantité	Trim 4				1								
	Total				1								
Vente-traffic d héroïne	Trim 1						1						
	Total						1						



PH Trafic d'armes

		2000	2015	2016	2017	2018	2019	2020	2021	2022	2023	2024	2025
Commerce et production d'arme à feu et mun.	Trim 1				1								
	Total				1								



PH Traite des êtres humains

		2000	2015	2016	2017	2018	2019	2020	2021	2022	2023	2024	2025
TEH - exploitation économique	Trim 2							1					
	Total							1					



PH Violence dans l'espace public

		2000	2015	2016	2017	2018	2019	2020	2021	2022	2023	2024	2025
Violence physique (voie publique)	Trim 1				1			1				1	
	Trim 2	2		1	4				1			3	
	Trim 3		1			2	1	1		1	1		
	Trim 4	1	2			1	1				1	2	
	Total	3	3	1	5	3	2	2	1	1	2	6	
Violence physique (autre endroit public)	Trim 3		1										
	Trim 4						1						
	Total		1				1						
Violence physique (endroit accessible au public)	Trim 1	1	1								1	1	
	Trim 2	3			2					1	1		1
	Trim 3			1									
	Trim 4						1	1	2			2	
	Total	4	1	1	2		1	1	3	2	3	3	1
Violence sexuelle (transport public)	Trim 3											1	
Total												1	
Violence sexuelle (voie publique)	Trim 2	1							1				
	Trim 3		1										
	Total	1	1						1				
Violence sexuelle (autre endroit public)	Trim 3						1						
Total							1						
Violence sexuelle (endroit accessible au public)	Trim 4	1											
Total	1												
Violence psychique (transport public)	Trim 3	1											
	Trim 4											2	
	Total	1										2	



PH Violence dans l'espace public

		2000	2015	2016	2017	2018	2019	2020	2021	2022	2023	2024	2025
Violence psychique (voie publique)	Trim 1		1		2					1			
	Trim 2		1		2	1							
	Trim 3		1			1	1	1					
	Trim 4		1		1		2			1	1		
Total			4		5	2	3	1		2	1		
Violence psychique (autre endroit public)	Trim 1			1									
	Trim 4										1		
	Total			1							1		
Violence psychique (endroit accessible au public)	Trim 1	1									1	2	
	Trim 2		1										
	Trim 3			2			1					2	
	Trim 4	1											
Total		2	1	2			1				1	4	
Vol à main armée (voie publique)	Trim 3				2								
Total					2								
Vol à main armée (endroit accessible au public)	Trim 1	1											
Total		1											



PH Autre

		2000	2015	2016	2017	2018	2019	2020	2021	2022	2023	2024	2025
Faux policiers	Trim 1												1
	Trim 4				1								
	Total				1								1
Terrorisme, extrémisme et radicalisme	Trim 1			1									
	Trim 2				1								
	Total			1	1								
Cyberharcèlement	Trim 1		1		2		1		1		2	1	
	Trim 2		3		4	1	1	2			1		2
	Trim 3			2	1	1	2	1				2	
	Trim 4					2	1			1	2		
	Total		4	2	7	4	5	3	1	1	5	3	2
Fraude à l'identité	Trim 1		1	1	1		1	3	1	4	6	4	4
	Trim 2		2	1	3		2	3	3	5	3	5	2
	Trim 3		2		1	5		6	4	4	3	4	
	Trim 4			1	1		1	4	7	3	3	5	
	Total		5	3	6	5	4	16	15	16	15	18	6



Alveringem

2024

FC Vol moyen de transport

	Mai	Août	Sep	Oct	Total
Vol de voiture		1	1	1	3
Vol de vélomoteur	1				1

FC Cambriolage

	Fév	Mar	Avr	Mai	Août	Sep	Oct	Nov	Déc	Total
Cambriolage dans habitation		4	3		1	1	1	2	1	13
Cambriolage ds entreprise ou commerce	1	1	3	1						6
Cambriolage ds service public ou bâtiment administ							1	1		2
Cambriolage dans bâtiment (total)	1	5	6	1	1	1	2	3	1	21

FC Vol autre

	Jan	Août	Oct	Nov	Total
Vol avec violence sans arme		1			1
Vol dans ou sur un véhicule	1		1		2
Vol par ruse		1			1
Vol d'animaux				1	1

Criminalité ICT

	Mar	Juin	Nov	Total
Phishing	1	1	2	4

FC Autre

	Mar	Avr	Mai	Juin	Oct	Total
Dégradation de voiture	2	1	2	1	1	7



PH Violence intrafamiliale (VIF)

	Jan	Fév	Mar	Avr	Juil	Août	Oct	Nov	Déc	Total
VIF: physique, dans le couple					1					1
VIF: physique, envers des descendants	1							2		3
VIF: physique, envers d'autres membres					1			1	1	3
VIF: sexuelle, dans le couple	1									1
VIF: psychique, dans le couple	5	2	2	1	1	1				12
VIF: économique, envers d'autres membres						1	1	1		3

PH Drogues

	Fév	Juil	Total
Vente de drogues synthétiques	1	1	2

PH Violence dans l'espace public

	Jan	Fév	Mar	Mai	Juin	Juil	Août	Oct	Total
Violence physique (voie publique)		1		2	1			2	6
Violence physique (endroit accessible au public)			1					2	3
Violence sexuelle (transport public)						1			1
Violence psychique (transport public)								2	2
Violence psychique (endroit accessible au public)	2					1	1		4

PH Autre

	Jan	Fév	Mar	Avr	Mai	Juin	Juil	Août	Sep	Déc	Total
Cyberharcèlement			1				1	1			3
Fraude à l'identité	1	2	1	1	1	3	3		1	5	18



2025

FC Cambriolage

	Fév	Mai	Juin	Total
Cambriolage dans habitation	1	1	1	3
Cambriolage dans bâtiment (total)	1	1	1	3

FC Vol autre

	Jan	Juin	Total
Vol dans ou sur un véhicule	1	2	3
Vol à l'étalage	1		1
Vol sur les chantiers		1	1

Criminalité ICT

	Jan	Fév	Total
Fraude de cartes de paiements		1	1
Phishing	1	3	4

FC Autre

	Mai	Juin	Total
Dégradation de voiture		1	1
Rixe au couteau	1		1

PH Violence intrafamiliale (VIF)

	Fév	Mai	Juin	Total
VIF: physique, dans le couple	1	1	1	3
VIF: psychique, dans le couple			1	1

PH Violence dans l'espace public

	Mai	Total
Violence physique (endroit accessible au public)	1	1



PH Autre

	Jan	Fév	Mar	Mai	Juin	Total
Faux policiers		1				1
Cyberharcèlement				1	1	2
Fraude à l'identité	1	2	1		2	6

STATISTIQUES POLICIERES DE CRIMINALITE

LIEU DE PERPETRATION: COMMUNE

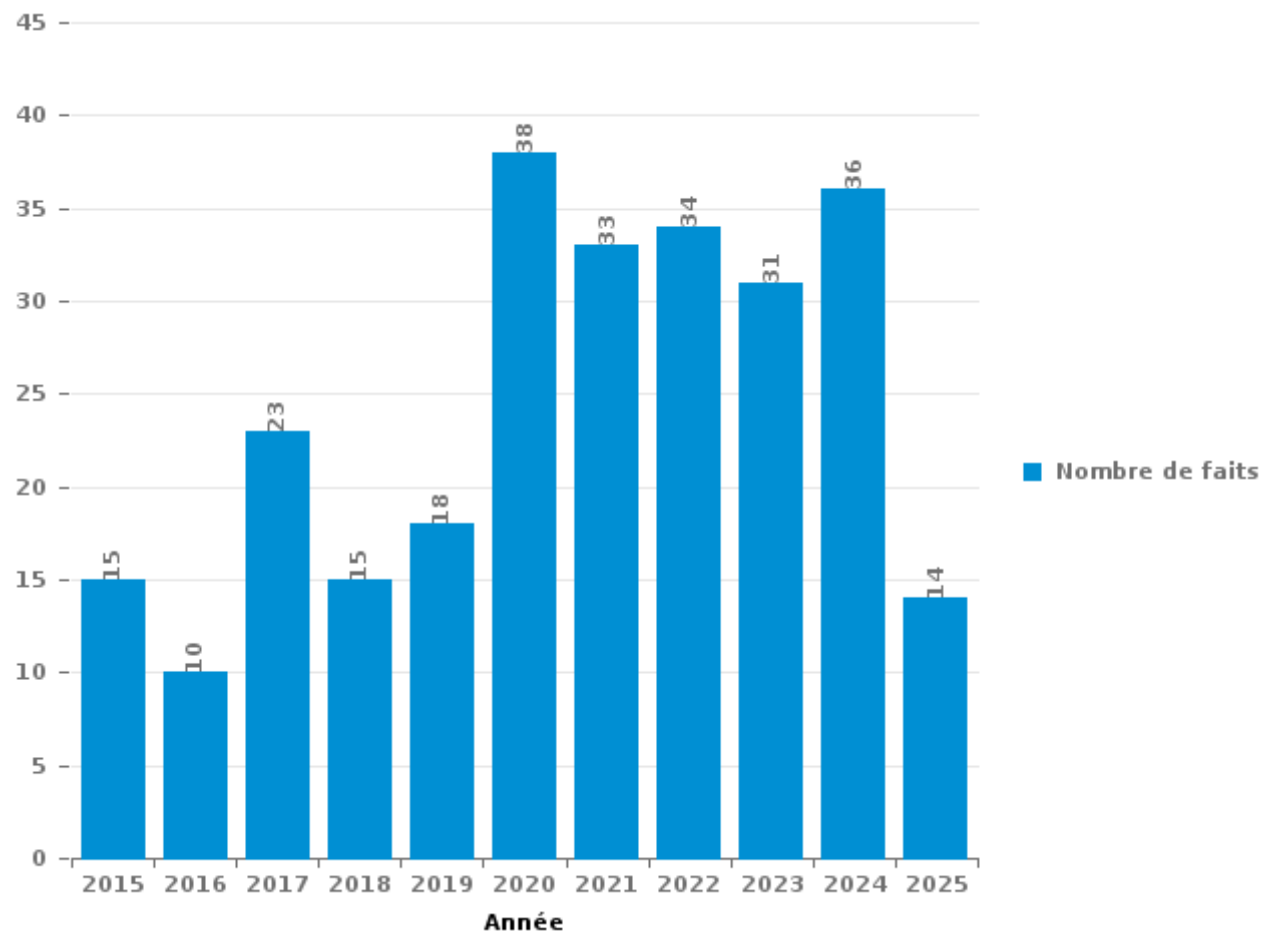
Alveringem

PARTIE III : ICT



Alveringem

Nombre total de délits avec un élément ICT/online, depuis 2015





Criminalité ICT/online au sens strict

Infractions (exhaustif)

	2015	2016	2017	2018	2019	2020	2021	2022	2023	2024	2025
Criminalité informatique: Faux en informatique:		2	1		1	2	1	2	1	1	1
Criminalité informatique: Fraude informatique:	1		2	3	3	14	12	10	9	11	5
Criminalité informatique: Hacking:		2	4	1	1	7	2	4		3	2
Criminalité informatique: Sabotage:			1			1					
Total:	1	4	8	4	5	24	15	16	10	15	8

Figures criminelles (à considérer spécifiquement – ne pas additionner avec d'autres éléments – risque de double comptage!)

	2015	2017	2019	2020	2021	2022	2023	2024	2025
Fraude de cartes de paiements	1			1	1				1
Phishing			1	5	9	6	7	4	4
Ransomware		1							
Skimming	1								



Criminalité ICT/online au sens large

Infractions (uniquement si code-fait existe)

	2015	2016	2017	2018	2019	2020	2021	2022	2023	2024	2025
Fraude: Escroquerie: Fraude par internet	9	4	10	5	7	21	19	16	16	22	9
Total:	9	4	10	5	7	21	19	16	16	22	9

Figures criminelles (à considérer spécifiquement – ne pas additionner avec d'autres éléments – risque de double comptage!)

	2015	2016	2017	2018	2019	2020	2021	2022	2023	2024	2025
Cyberharcèlement	4	2	7	4	5	3	1	1	5	3	2

STATISTIQUES POLICIERES DE CRIMINALITE

LIEU DE PERPETRATION: COMMUNE

Alveringem

PARTIE IV : DESTINATION LIEU



Alveringem

Vol et extorsion

	2000	2015	2016	2017	2018	2019	2020	2021	2022	2023	2024	2025
Habitation: maison	5	3	8	8	13	7	3	6	5	5	13	5
Voie publique	11	13	7	7	8	9	3	4	6	3	4	1
Habitation: non précisée	1	2	4	5	1	3	2	2	3	3	3	1
Habitation: dépendances	1	3	7	3	3	4	2	2			1	1
Magasin	6		2	6	1	1	4	2			2	1
Horeca	1	1	2	3	1	4	2		1	2	3	2
Entreprise	2	2	1	3	1				1		5	
Inconnue	1	1	2	1		1	1	3	2	1	2	
Maison de repos		1	1		1		2		5		2	
Habitation: allée	2	3		2				2	1		1	
Habitation: autre	2		1	1		1	2	1			2	1
Terrain		2	1				1		2	3		1
Parking	1	1		1		1			2			
Service public		1			1	4						
Chantier	2					1	1					1
Culture et loisirs		2			1					1	1	
Autre			1			2	1					
Cimetière				1			1	1				
Edifice religieux / lieu du culte				2				1				
Habitation: garage	1				1						1	
Infrastructure sportive	1	1			1							
Emplacement de vélo					1				1			
Habitation: appartement			1				1					
Moyen de transport: autre			1									1
Arrêt de bus / tram	1											
Banque / institution financière						1						
Institution d'enseignement				1								
Médecin / dentiste / pharmacien					1							
Moyen de transport: camion									1			
Moyen de transport: train / tram / métro				1								
Moyen de transport: voiture									1			
Service						1						
Station essence	1											
Total	39	36	39	45	35	40	26	24	31	18	40	15

FPF/DGR/DRI/BIPOL - Statistiques policières de criminalité (date de clôture: 31/10/2025)

Les données pour les années 2001 jusqu'à 2014 ne sont plus publiées mais restent disponibles sur demande auprès du service BIPOL.

Les données pour 2025 ne concernent que le 1er semestre.



Dégradation de la propriété

	2000	2015	2016	2017	2018	2019	2020	2021	2022	2023	2024	2025
Voie publique	6	9	6	10	8	10	3	8	9	2	6	
Habitation: résidence principale	6	4	7	2	3	5	3	4	4	1	2	1
Terrain	2	2	1	2	2	9	7	2	1	5		
Habitation: non précisée		1	1	2	1	1	2	4	4			1
Inconnue		1			1		1	1	3	1	1	1
Habitation: résidence secondaire	1	1	1		1	2				1	1	
Parking	1		1	3	2						1	
Entreprise			2	1	1				1	1		1
Horeca	3	2			1						1	
Culture et loisirs			1					1		1	2	1
Habitation: allée		2			1		1			1	1	
Autre		1					1			1	1	
Chantier	1	1			1						1	
Habitation: jardin	1	1			1	1						
Institution d'enseignement				1					1	1		1
Moyen de transport: autre			2		1	1						
Cimetière	1								2			
Edifice religieux / lieu du culte		1	1					1				
Habitation: dépendances	2											1
Magasin		1						1		1		
Service public		1				1	1					
Station essence						2	1					
Habitation: garage				1					1			
Maison de repos		1									1	
Infrastructure sportive						1						
Total	24	29	23	22	24	33	20	22	26	16	18	7

FPF/DGR/DRI/BIPOL - Statistiques policières de criminalité (date de clôture: 31/10/2025)

Les données pour les années 2001 jusqu'à 2014 ne sont plus publiées mais restent disponibles sur demande auprès du service BIPOL.

Les données pour 2025 ne concernent que le 1er semestre.



Alveringem

Infractions contre l'intégrité physique

	2000	2015	2016	2017	2018	2019	2020	2021	2022	2023	2024	2025
Habitation	4	15	8	12	7	7	8	5	5	7	8	4
Voie publique	2	3	2	6	3	2	2	1	1	2	4	
Horeca	5	1		1					1	1	1	
Inconnue		1	1		1		1	1	1	3		
Entreprise	1							1		3		
Terrain		2	1	1							1	
Culture et loisirs						1			2			1
Parking								1			2	
Service public		1	1					1				
Habitation: allée		1	1									
Habitation: jardin				1	1							
Edifice religieux / lieu du culte				1								
Institution d'enseignement		1										
Total	12	25	14	22	12	10	11	10	10	16	16	5

FPF/DGR/DRI/BIPOL - Statistiques policières de criminalité (date de clôture: 31/10/2025)

Les données pour les années 2001 jusqu'à 2014 ne sont plus publiées mais restent disponibles sur demande auprès du service BIPOL.

Les données pour 2025 ne concernent que le 1er semestre.

STATISTIQUES POLICIERES DE CRIMINALITE

LIEU DE PERPETRATION: COMMUNE

Alveringem

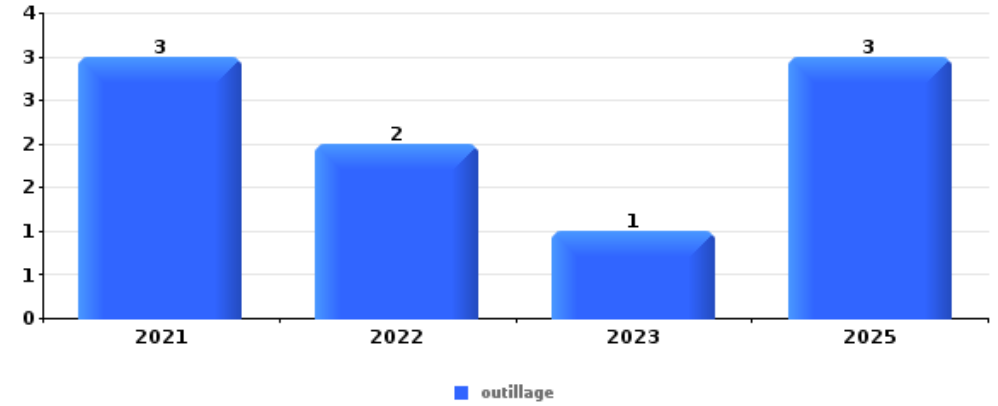
PARTIE V : OBJETS ET MOYENS DE TRANSPORT



Alveringem

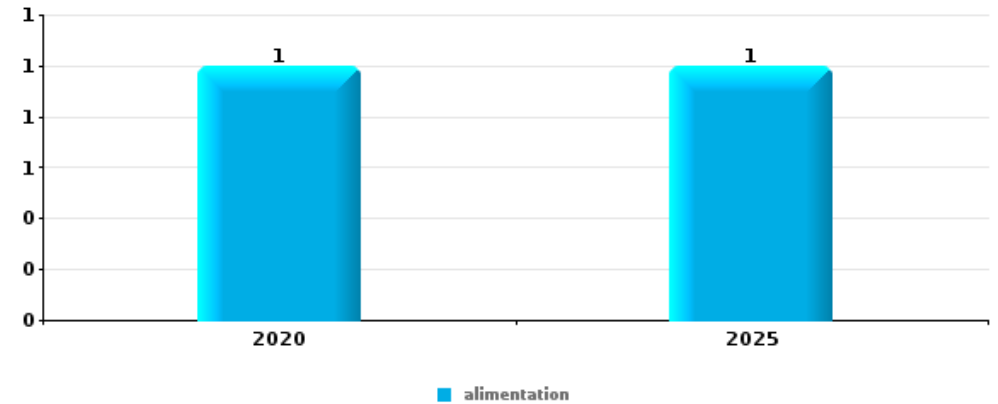
Vol dans ou sur un véhicule

Top 5 Objets volés (sbd nombre de faits)		2020	2021	2022	2023	2024	2025
1	outillage		3	2	1		3
2	arme: arme à feu		1				
2	carburant / énergie						1
2	carte bancaire / carte de crédit			1			
2	clé		1				
2	document véhicule			1			
2	matériaux de construction / de chantier		1				
2	multimédia						1
2	permis de conduire			1			
2	pièce de moyen de transport					1	



Vol à l'étalage

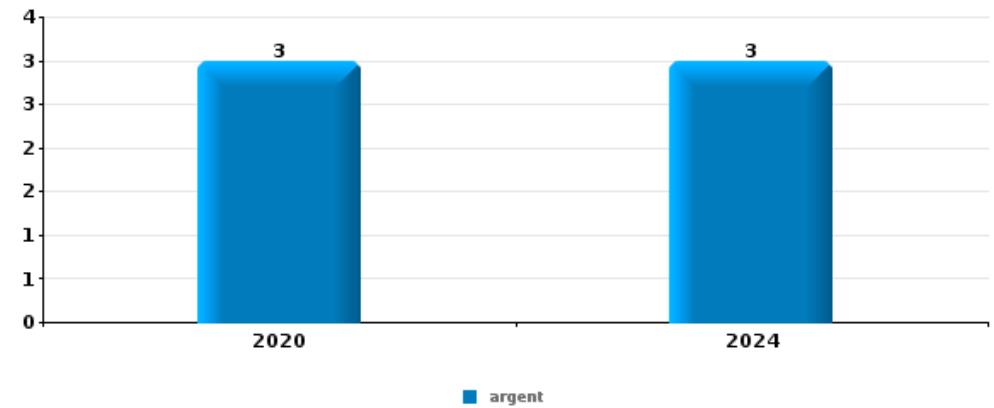
Top 5 Objets volés (sbd nombre de faits)		2020	2021	2022	2023	2024	2025
1	alimentation	1					1





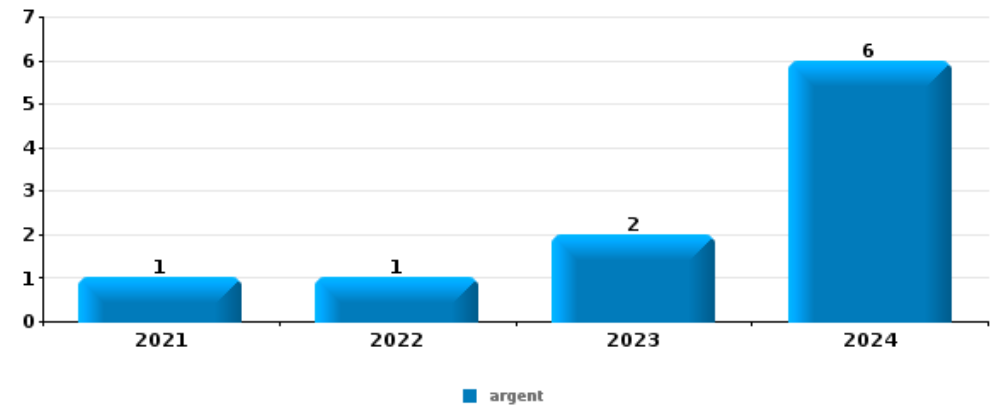
Cambrassage ds entreprise ou commerce

Top 5 Objets volés (sbd nombre de faits)		2020	2021	2022	2023	2024	2025
1	argent	3				3	
2	tabac	2				1	
3	outillage		1			1	
4	bijouterie / montre					1	
4	carburant / énergie					1	
4	coffre-fort / coffret (argent) / caisse					1	
4	vêtement					1	



Cambrassage dans habitation

Top 5 Objets volés (sbd nombre de faits)		2020	2021	2022	2023	2024	2025
1	argent		1	1	2	6	
2	bijouterie / montre	1		1	2	4	
3	alimentation		1			2	
4	coffre-fort / coffret (argent) / caisse					2	
4	sac à main				1	1	



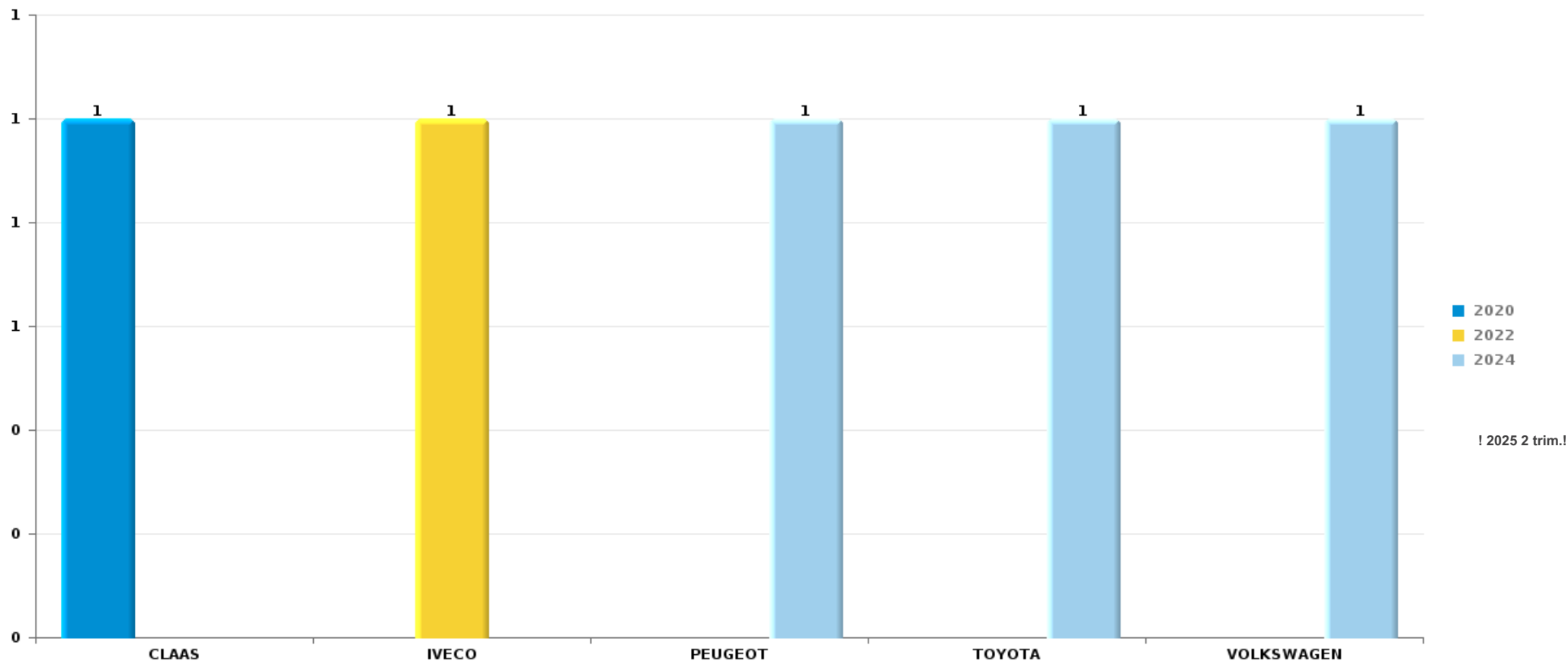
Remarque: en ce qui concerne les objets, aucun total n'est reproduit étant donné que plusieurs objets peuvent avoir été volés lors d'un même fait.



Alveringem

Vol de voiture

Nombre de voitures volées par marque (Top 5)



STATISTIQUES POLICIERES DE CRIMINALITE

LIEU DE PERPETRATION: COMMUNE

Alveringem

PARTIE VI : SUSPECTS



Partie 1: Niveau FAITS (comptage du nombre de faits pour lesquels un certain type de suspect est impliqué)

1.1. Nombre d'infractions selon le sexe des suspects identifiés (par catégorie principale)

Étant donné que, tant un suspect identifié masculin qu'un suspect identifié féminin peuvent être impliqués lors d'un même fait, il est possible que la somme des colonnes «Hommes» et «Femmes» soit supérieure à la valeur de la colonne «Total...» (voir également la note méthodologique)

Alveringem

2025

Catégorie principale / Sexe	Nombre total de faits avec au moins 1 suspect	Hommes	%	Femmes	%
Registre de population	3	3	100,0%		
Fraude	2	2	100,0%		
Infr. contre l'intégrité physique	2	2	100,0%		
Drogues	1	1	100,0%		
Infr. contre autres valeurs morales et sentiments	1	1	100,0%		
Protection de la jeunesse	1	1	100,0%	1	100,0%
Vol et extorsion	1	1	100,0%		
Total	11	11	100,0%	1	9,1%



1.2. Nombre d'infractions selon le sexe des suspects identifiés (par figure criminelle)

Étant donné que, tant un suspect identifié masculin qu'un suspect identifié féminin peuvent être impliqués lors d'un même fait, il est possible que la somme des colonnes «Hommes» et «Femmes» soit supérieure à la valeur de la colonne «Total...» (voir également la note méthodologique)

Alveringem

2025

FC Vol autre

Figure criminelle / Sexe	Nombre total de faits avec au moins 1 suspect identifié	Hommes	%
Vol à l'étalage	1	1	100,0%
Total	PA	PA	PA

PH Violence intrafamiliale (VIF)

Figure criminelle / Sexe	Nombre total de faits avec au moins 1 suspect identifié	Hommes	%
VIF: physique, dans le couple	1	1	100,0%
Total	PA	PA	PA

PH Violence dans l'espace public

Figure criminelle / Sexe	Nombre total de faits avec au moins 1 suspect identifié	Hommes	%
Violence physique (endroit accessible au public)	1	1	100,0%
Total	PA	PA	PA

CRIMINALITE ENREGISTREE: SUSPECTS



PH Autre

Figure criminelle / Sexe	Nombre total de faits avec au moins 1 suspect identifié	Hommes	%
Cyberharcèlement	1	1	100,0%
Fraude à l'identité	1	1	100,0%
Total	PA	PA	PA



1.3. Nombre d'infractions selon l'âge des suspects identifiés (par catégorie principale)

Étant donné que, tant un suspect identifié mineur qu'un suspect identifié majeur peuvent être impliqués lors d'un même fait, il est possible que la somme des colonnes «Mineur» et «Majeur» soit supérieure à la valeur de la colonne «Total...»
(voir également la note méthodologique)

Alveringem

2025

Catégorie principale / Âge	Nombre total de faits avec au moins 1 suspect identifié	Mineur	%	Majeur	%
Registre de population	3			3	100,0%
Fraude	2			2	100,0%
Infr. contre l'intégrité physique	2	1	50,0%	2	100,0%
Drogues	1			1	100,0%
Infr. contre autres valeurs morales et sentiments	1			1	100,0%
Protection de la jeunesse	1			1	100,0%
Vol et extorsion	1			1	100,0%
Total	11	1	9,1%	11	100,0%



1.4. Nombre d'infractions selon l'âge des suspects identifiés (par figure criminelle)

Étant donné que, tant un suspect identifié mineur qu'un suspect identifié majeur peuvent être impliqués lors d'un même fait, il est possible que la somme des colonnes «Mineur» et «Majeur» soit supérieure à la valeur de la colonne «Total...» (voir également la note méthodologique)

Alveringem

2025

FC Vol autre

Figure criminelle / Âge	Nombre total de faits avec au moins 1 suspect identifié	Majeur	%
Vol à l'étalage	1	1	100,0%
Total	PA	PA	PA

PH Violence intrafamiliale (VIF)

Figure criminelle / Âge	Nombre total de faits avec au moins 1 suspect identifié	Majeur	%
VIF: physique, dans le couple	1	1	100,0%
Total	PA	PA	PA

PH Violence dans l'espace public

Figure criminelle / Âge	Nombre total de faits avec au moins 1 suspect identifié	Mineur	%	Majeur	%
Violence physique (endroit accessible au public)	1	1	100,0%	1	100,0%
Total	PA	PA	PA	PA	PA

PH Autre

Figure criminelle / Âge	Nombre total de faits avec au moins 1 suspect identifié	Majeur	%
Cyberharcèlement	1	1	100,0%
Fraude à l'identité	1	1	100,0%
Total	PA	PA	PA



Partie 2: Niveau SUSPECTS-FAIT (comptage du nombre de combinaisons suspect-fait)

2.1. Nombre de suspects-fait selon le sexe des suspects identifiés (TOP 5 des catégories principales)

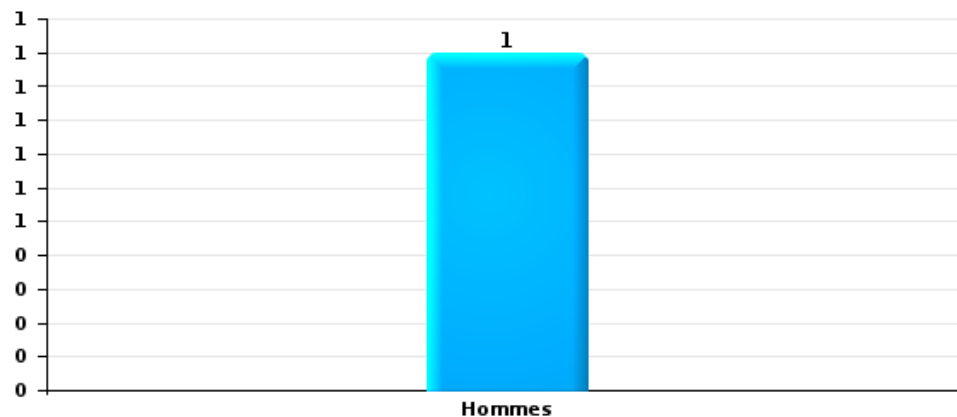
Lorsqu'un même suspect a commis plusieurs faits durant la période considérée, il est aussi comptabilisé plusieurs fois (voir également la note méthodologique)

Alveringem

2025

Vol et extorsion

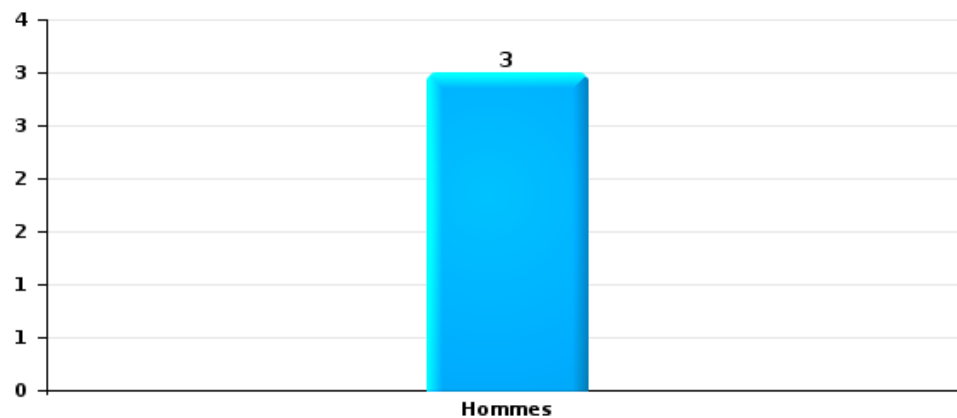
Nombre de suspects-fait selon le sexe





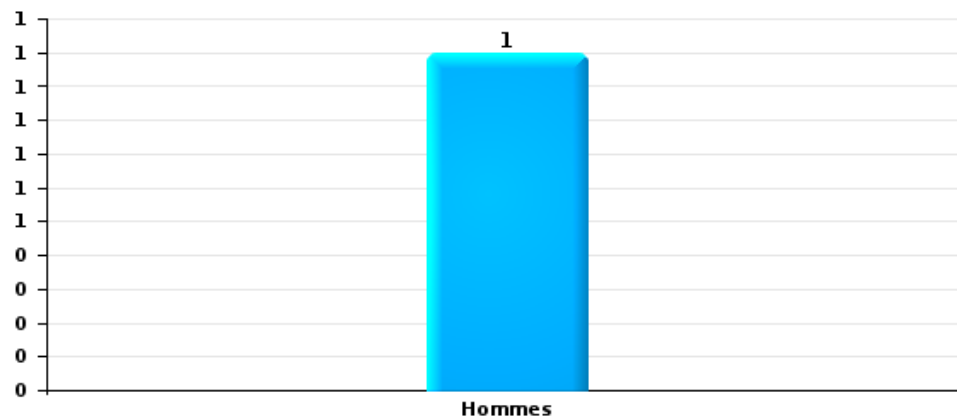
Infr. contre l'intégrité physique

Nombre de suspects-fait selon le sexe



Drogues

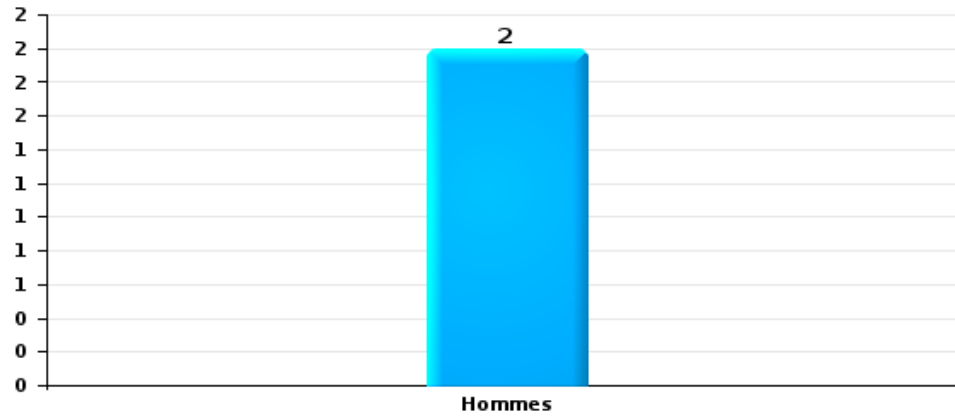
Nombre de suspects-fait selon le sexe





Fraude

Nombre de suspects-fait selon le sexe





2.2. Nombre de suspects-fait selon le sexe des suspects identifiés (TOP 5 des figures criminelles)

Lorsqu'un même suspect a commis plusieurs faits durant la période considérée, il est aussi comptabilisé plusieurs fois (voir également la note méthodologique)

Alveringem

2025



2.3. Nombre de suspects-fait selon l'âge des suspects identifiés (TOP 5 des catégories principales)

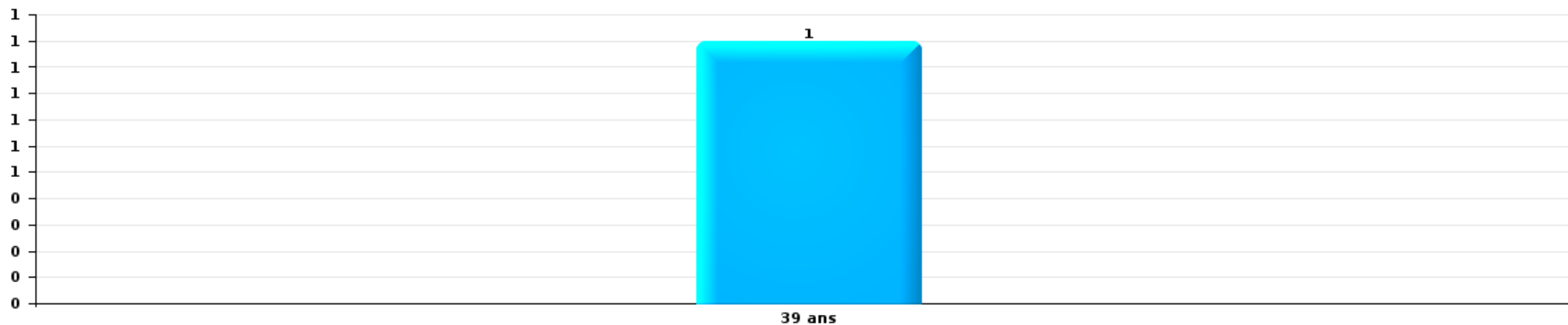
1) Lorsqu'un même suspect a commis plusieurs faits durant la période considérée, il est aussi comptabilisé plusieurs fois, qu'il ait le même âge ou non – 2) Les suspects au-dessous de 14 ans et à partir de 90 ans ne sont pas repris dans le tableau (voir également la note méthodologique)

Alveringem

2025

Vol et extorsion

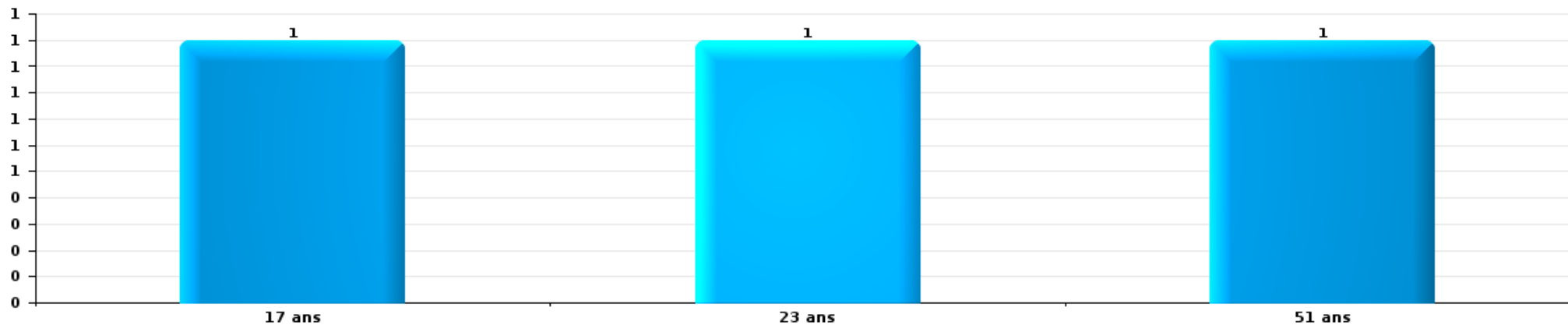
Nombre de suspects-fait par âge (chronologique)





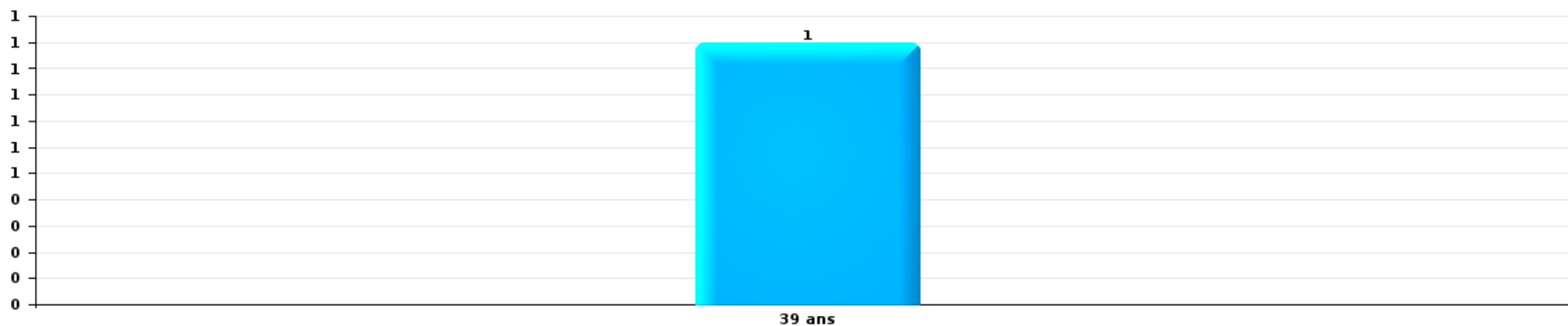
Infr. contre l'intégrité physique

Nombre de suspects-fait par âge (chronologique)



Drogues


Nombre de suspects-fait par âge (chronologique)





Fraude

Nombre de suspects-fait par âge (chronologique)





2.4. Nombre de suspects-fait selon l'âge des suspects identifiés (TOP 5 des figures criminelles)

1) Lorsqu'un même suspect a commis plusieurs faits durant la période considérée, il est aussi comptabilisé plusieurs fois, qu'il ait le même âge ou non – 2) Les suspects au-dessous de 14 ans et à partir de 90 ans ne sont pas repris dans le tableau (voir également la note méthodologique)

Alveringem

2025

STATISTIQUES POLICIERES DE CRIMINALITE

LIEU DE PERPETRATION: COMMUNE

Alveringem

***ANNEXE I: DETAIL PAR CATEGORIE DE DELIT
CODE PENAL***



Alveringem

Infraction Code pénal

Infr. contre l'intégrité physique

			2000	2015	2016	2017	2018	2019	2020	2021	2022	2023	2024	2025
Meurtre	Autres	Tent.	1											
		Sous-total	1											
Coups et/ou blessures vol. en sphère familiale	Entre partenaires ou ex-partenaires	Acc.	1	7	4	8	2	6	6	4	2	2	1	3
		Tent.		1										
	Lors d'un différend familial en général	Acc.	3											
	Par les parents envers un mineur	Acc.		2		1			1		1	2	3	
	Envers les parents	Acc.			2	1	1					1	2	
	Envers d'autres ascendants directs ou collatéraux	Acc.		2		1							1	
		Sous-total	4	12	6	11	3	6	7	4	3	6	6	3
Coups et/ou blessures vol. hors sphère familiale	Bagarres (=coups réciproques)	Acc.	3	1	1	1	3		1	2		2	4	
	Coups envers fonctionnaire de police	Acc.		2										
	Envers un mineur par une pers. ayant autorité	Acc.						1	1					
	Envers un mineur qualité de l'auteur inconnue	Acc.				1	1		1		1	1		
	Envers un mineur par cohabitant sans rel. Autorité	Acc.										1		
	Coups envers personnel autre service public	Acc.										1		
	Non spécifié	Acc.	3	6	5	5	2	3		4	5	4	5	1
		Tent.				1								
		Sous-total	6	9	6	7	7	4	3	6	6	9	9	1
Autres infr. volontaires. c/ l'intégrité phys.	Privation de soins à enfant ou personne vulnérable	Acc.												1
	Entrave méchante à la circulation	Acc.							1					
	Voies de faits et violences légères	Acc.		2	1							1		
		Sous-total		2	1				1			1		1
Infr. involontaires contre l'intégrité physique	Coups et/ou blessures involontaires	Acc.		1		2	1						1	
	Morsure de chien	Acc.	1	1	1	2	1				1			
		Sous-total	1	2	1	4	2				1		1	
		Total	12	25	14	22	12	10	11	10	10	16	16	5



Infr. contre la liberté individuelle

		2000	2015	2016	2017	2018	2019	2020	2021	2022	2023	2024	2025
Détention par un particulier	Acc.									1			
	Sous-total									1			
	Total									1			



Infr. contre les mœurs

			2000	2015	2016	2017	2018	2019	2020	2021	2022	2023	2024	2025
Viol n'ayant pas causé la mort	Victime 10a - 14a	Acc.			1									
		Sous-total			1									
Viol n'ayant pas causé la mort (nvCPS)	Victime < 16a	Acc.											1	
	Victime 16a - 18a	Acc.											1	
	Victime majeure	Acc.											3	
		Sous-total												5
Attentat à la pudeur avec violence / menace	Victime < 16a	Acc.			1					1				
		Sous-total			1					1				
Attentat à la pudeur sans violence / menace	Victime < 16a	Acc.			1				1					
	Victime 16a - 18a	Acc.				1								
	Victime âge inconnu	Acc.				1								
		Sous-total			1	2			1					
Atteinte intégrité sexuelle sans mort (nvCPS)	Victime < 16a	Acc.											2	
	Victime 16a - 18a	Acc.											1	
	Victime majeure	Acc.											1	
		Sous-total												4
Pornographie enfantine	Détention	Acc.									1			
	Distribution	Acc.						1						
		Sous-total			2		2		1				1	
Incitation à la débauche	Victime mineure	Acc.	1											
		Sous-total	1											
Outrage public aux bonnes mœurs	Actions (exhibitionnisme, etc.)	Acc.	2	1					1	1				
	Ecrits, images, objets	Acc.	1	1							1			
	Exhibitionnisme (nvCPS)	Acc.									1			
		Sous-total	3	2					1	1	2			
Voyeurisme direct (nvCPS)	Victime < 16a	Acc.											1	
		Sous-total											1	
Diffusion contenu sex. but méchant/lucrat. (nvCPS)	Victime < 16a	Acc.										1		
		Sous-total										1		
Images d'abus sexuels de mineurs (nvCPS)	Détention/acquisition images abus sexuels (nvCPS)	Acc.											1	
		Sous-total											1	
		Total	4	2	5	2	2	1	2	2	3	2	10	



Infr. contre autres valeurs morales et sentiments

		2000	2015	2016	2017	2018	2019	2020	2021	2022	2023	2024	2025
Harcèlement	Acc.		3	2	6	5	9	5	3	1	9	7	2
	Sous-total		3	2	6	5	9	5	3	1	9	7	2
Violation de sépulture	Acc.	2						1					
	Sous-total	2						1					
Atteinte à l'honneur	Calomnie et diffamation	Acc.	1	4	3	3	2	2	2	1		1	1
	Imputation calomnieuse	Acc.	2							1	2	1	1
	Injures (Délit)	Acc.		1	3		2	1	1	1			3
	Sous-total	3	5	6	3	4	3	3	3	2	2	5	
Vie privée	Intrusion de nuit	Acc.			1								
	Violation de domicile par un particulier	Acc.	1	3	2		3	1		2			2
	Sous-total	1	3	3		3	1		2			2	
Tapage nocturne	Acc.	3											
	Sous-total	3											
Abus faiblesses de personnes	Acc.								1				
	Sous-total								1				
Vie privée mœurs: publication identité victime	Acc.											1	
	Tent.								1				
	Sous-total								1			1	
Total		9	11	11	9	12	13	9	10	3	11	15	2



Vol et extorsion

			2000	2015	2016	2017	2018	2019	2020	2021	2022	2023	2024	2025
Vol avec circ. aggr.	Avec violence	Acc.					2							
		Tent.	1											
	Sans violence	Acc.	10	7	9	20	13	18	7	9	6	5	17	6
		Tent.	3		5		3	3	4	3	2	3	6	1
Sous-total			14	7	14	20	18	21	11	12	8	8	23	7
Vol sans circ. aggr.	Avec violence	Acc.		1										
	Sans violence, Vol à la tire	Acc.				1								
	Sans violence, Vol d'usage	Acc.							1					
	Sans violence, Vol domestique	Acc.	1		2	2	1			2		1		1
		Tent.							1					
	Sans violence	Acc.	16	28	22	21	15	17	10	7	20	9	14	7
	Tent.			1					1				1	
Sous-total			17	29	25	24	16	18	14	7	21	9	16	7
Vol non spécifié		Acc.	6											
		Tent.	1											
Sous-total			7											
Extorsion		Acc.	1			1	1	1	1	3		1	1	1
		Tent.								2	2			
Sous-total			1			1	1	1	1	5	2	1	1	1
Total			39	36	39	45	35	40	26	24	31	18	40	15



Fraude

		2000	2015	2016	2017	2018	2019	2020	2021	2022	2023	2024	2025
Blanchiment d'argent	Acc.					1			1	1		3	
	Sous-total					1			1	1		3	
Recel	Recel simple	Acc.		1									
	Sous-total			1									
Grivèlerie	Boissons et aliments	Acc.								1			
	Voiture de location	Acc.	1	5									
	Logements	Acc.		1									
	Sous-total		1	6						1			
Détournement et destruction frauduleuse	Cel frauduleux	Acc.	1	1		1							
	D'argent, de papiers, etc.	Acc.		1									
	D'objets saisis	Acc.										1	
	De biens mobiliers des époux	Acc.							1				
	Non spécifié	Acc.		2			1						
Sous-total		1	4		1	1		1			1		
Escroquerie	Fraude par internet	Acc.		5	2	7	5	7	19	19	15	15	22
		Tent.		4	2	3			2		1	1	
	Escroquerie sans internet	Acc.		2	2	2	1	1	2	1	3		4
		Tent.						1					
Non spécifié	Tent.	2											
Sous-total		2	11	6	12	6	9	23	20	19	16	26	
Abus de confiance et infr. apparentées	Abus de confiance	Acc.		3	5		1	2	1	1		3	1
	Sous-total			3	5		1	2	1	1		3	1
Chèques sans provision		Acc.	7										
	Sous-total		7										
		Total	10	15	22	12	9	12	24	23	21	16	33



Dégradation de la propriété

			2000	2015	2016	2017	2018	2019	2020	2021	2022	2023	2024	2025
Incendie volontaire	Dans un autre lieu (de jour)	Acc.		1							1			
	Dans un autre lieu (moment indéterminé)	Acc.											1	1
		Sous-total		1							1		1	1
Destruction par explosion volontaire	Dans un autre lieu (de nuit)	Acc.			1									
		Sous-total			1									
Incendie involontaire		Acc.	5	3	3	7	1	5	1	5	5	2	1	2
		Sous-total	5	3	3	7	1	5	1	5	5	2	1	2
Destruction, dénaturaton, dégradation	Avec circ. aggr.	Acc.	3						1				1	
	Destruction de biens agricoles	Acc.	1	1										
		Sous-total	4	1					1				1	
Vandalisme	Sur véhicules	Acc.	5	9	6	9	11	10	3	9	6	4	7	1
	Sur autres biens mobiliers	Acc.	4	3	2	2	1	3	2			2	1	3
	Graffitis	Acc.			1		2				2			
	Autres détériorations sur biens immobiliers	Acc.	5	11	9	3	9	14	13	5	11	3	6	
	Dégradation de clôture	Acc.	1	1	1	1		1		3	1	5	1	
	Sous-total	15	24	19	15	23	28	18	17	20	14	15	4	
	Total	24	29	23	22	24	33	20	22	26	16	18	7	



Infr. contre la Sécurité de l'Etat

			2000	2015	2016	2017	2018	2019	2020	2021	2022	2023	2024	2025
Terrorisme	Groupe terroriste	Acc.				1								
		Sous-total				1								
		Total				1								



Infr. contre la sécurité publique

		2000	2015	2016	2017	2018	2019	2020	2021	2022	2023	2024	2025
Association de malfaiteurs	Acc.				1								
	Sous-total				1								
Menaces	Verbales	7	2	3	4	2	3	2	1	3	3	4	3
	Ecrites	1	1	1	3		1			1	3	2	1
	Par gestes, emblèmes	2	3	2	1	2	2			1	2		
	Sous-total	10	6	6	8	4	6	2	1	5	8	6	4
	Total	10	6	6	9	4	6	2	1	5	8	6	4



Infr. contre l'autorité publique

			2000	2015	2016	2017	2018	2019	2020	2021	2022	2023	2024	2025
Rébellion	Rébellion armée	Acc.	1					1			1			
	Rébellion non armée	Acc.		1				1	1		1	1	2	
	Non spécifié	Acc.	1											
		Sous-total		2	1				2	1		2	1	2
Outrages		Acc.						1	1					
		Sous-total						1	1					
		Total	2	1				3	2		2	1	2	



Infr. contre la foi publique

			2000	2015	2016	2017	2018	2019	2020	2021	2022	2023	2024	2025
Faux en écritures	Faux en écritures	Acc.	1		1	1	2			1	1		4	
	Usage de faux en écrit. et écrit. falsifiées	Acc.		1										
		Sous-total	1	1	1	1	2			1	1		4	
Usurpation	De nom	Acc.			1		1	1	2				2	
		Sous-total			1		1	1	2				2	
Contrefaçon / falsification	Falsification	Acc.										4		
		Tent.										1		
		Sous-total										5		
Fausses monnaies	Emission	Acc.					1				1	3		
		Tent.										1		
	Autres	Acc.					1							
		Sous-total					2				1	4		
Faux en justice	Fausses déclarations	Acc.				1								
			Sous-total			1								
		Total	1	1	2	2	5	1	2	1	2	11	4	



Alveringem

Infraction Code pénal

Infr. contre la famille

		2000	2015	2016	2017	2018	2019	2020	2021	2022	2023	2024	2025
Refus du droit aux relations personnelles	Acc.	10	10	2	7	5	2		11	5	17	12	1
	Sous-total	10	10	2	7	5	2		11	5	17	12	1
Non-acquittement pension alimentaire	Acc.	1	1	1	2	2	1	1	4	2		3	
	Sous-total	1	1	1	2	2	1	1	4	2		3	
	Total	11	11	3	9	7	3	1	15	7	17	15	1

Criminalité informatique

		2000	2015	2016	2017	2018	2019	2020	2021	2022	2023	2024	2025
Hacking	Acc.			2	4	1	1	7	2	4		3	2
	Sous-total			2	4	1	1	7	2	4		3	2
Faux en informatique	Acc.			2	1		1	2	1	2	1	1	1
	Sous-total			2	1		1	2	1	2	1	1	1
Fraude informatique	Acc.				2	3	3	13	12	9	9	11	5
	Tent.		1					1		1			
	Sous-total		1		2	3	3	14	12	10	9	11	5
Sabotage	Acc.				1			1					
	Sous-total				1			1					
	Total		1	4	8	4	5	24	15	16	10	15	8

Traite des êtres humains

		2000	2015	2016	2017	2018	2019	2020	2021	2022	2023	2024	2025
Exploitation économique	Acc.							1					
	Sous-total							1					
	Total							1					



Contravention Code pénal

	2000	2015	2016	2017	2018	2019	2020	2021	2022	2023	2024	2025
Injures (Contravention) Acc.	2											
Sous-total	2											
Total	2											

STATISTIQUES POLICIERES DE CRIMINALITE

LIEU DE PERPETRATION: COMMUNE

Alveringem

***ANNEXE II: DETAIL PAR CATEGORIE DE DELIT
LOIS SPECIALES***



Alveringem

Infraction Lois spéciales

Drogues

			2000	2015	2016	2017	2018	2019	2020	2021	2022	2023	2024	2025
Détention		Acc.	2	2		5		3	5	8	8	9	5	1
		Sous-total	2	2		5		3	5	8	8	9	5	1
Usage	Usage individuel	Acc.	1											
	Faciliter l'usage	Acc.											1	
	Incitation à l'usage	Acc.											1	
		Sous-total	1										2	
Importation et exportation		Acc.	1	1	1	2								
		Sous-total	1	1	1	2								
Fabrication		Acc.		1		1		1	1					
		Sous-total		1		1		1	1					
Commerce		Acc.			3	3		2	3	2	1	1	2	
		Sous-total			3	3		2	3	2	1	1	2	
Autres		Acc.						1						
		Sous-total						1						
		Total	4	4	4	11		7	9	10	9	10	9	1

Législation sur les étrangers

			2000	2015	2016	2017	2018	2019	2020	2021	2022	2023	2024	2025
Transmigration illégale	Accès au territoire	Acc.	1	3			2					1	2	
	Séjour	Acc.						2			2		1	
	Inscription au registre des étrangers	Acc.		1								4		
		Sous-total	1	4			2	2			2	5	3	
Trafic d'êtres humains		Acc.				2						3		
		Sous-total				2						3		
		Total	1	4			4	2			2	8	3	



Environnement

			2000	2015	2016	2017	2018	2019	2020	2021	2022	2023	2024	2025
Déchets	Déchets par professionnel	Acc.				1					1			
	Déchets par particulier	Acc.		2				1	1				3	2
	Déchets par personne indéterminée	Acc.	2											
	Sous-total		2	2		1		1	1		1		3	2
Autres que déchets	Urbanisme	Acc.	1	1	3	4	5	4	8	2	1	9	3	
	Permis d'environnement	Acc.		1										1
	Bruit	Acc.	4			1								
	Pollution de l'eau	Acc.	2		2				6	5	2			
	Pollution de l'air	Acc.			1	1				1				
	Pollution du sol	Acc.					2							
	Autres nuisances en matière d'environnement	Acc.	1		1					1				
	Sous-total		8	2	7	6	7	4	14	9	3	9	3	1
Biodiversité / Faune et flore	Bien-être animal	Acc.			1	2	2	1	1	3		1		
	Protection de la nature	Acc.					1							
	Sous-total			1	2	3	1	1	3		1			
Total		10	4	8	9	10	6	16	12	4	10	6	3	

Armes et explosifs

			2000	2015	2016	2017	2018	2019	2020	2021	2022	2023	2024	2025
Détention illégale	Arme à feu	Acc.		4	2	2	2	3	1		2		5	1
	Arme blanche ou non à feu	Acc.					1	1	1		1	1	1	
	Munition	Acc.			1	1			1	1				
	Non spécifié	Acc.	1											
	Sous-total		1	4	3	3	3	4	3	1	3	1	6	1
Port / transport illégal	Arme blanche ou non à feu	Acc.		1										
	Munition	Acc.								1				
	Sous-total			1						1				
Commerce illégal	Arme à feu	Acc.				1								
	Sous-total					1								
Total		1	5	3	4	3	4	3	2	3	1	6	1	



Protection de la personne

			2000	2015	2016	2017	2018	2019	2020	2021	2022	2023	2024	2025
Protection de la vie privée		Acc.	1	2										
		Sous-total	1	2										
		Total	1	2										



Alveringem

Infraction Lois spéciales

Hormones et dopage

		2000	2015	2016	2017	2018	2019	2020	2021	2022	2023	2024	2025
Détention	Acc.					1			1				
	Sous-total:					1			1				
	Total:					1			1				

Protection de la jeunesse

		2000	2015	2016	2017	2018	2019	2020	2021	2022	2023	2024	2025
Législation sur la protection de la jeunesse	Acc.		15	5	12	6	7	8	5	7	9	5	10
	Sous-total:		15	5	12	6	7	8	5	7	9	5	10
	Total:		15	5	12	6	7	8	5	7	9	5	10

Code pénal social

		2000	2015	2016	2017	2018	2019	2020	2021	2022	2023	2024	2025
Fraude sociale aux cotisations (travail au noir)	Acc.						1						
	Sous-total:						1						
Sécurité sociale	Acc.	1											
	Sous-total:	1											
Infr. contre foi publique en droit pénal social	Acc.		2		1								
	Sous-total:		2		1								
Escroquerie en droit pénal social	Acc.		2		1		1			1	1		
	Sous-total:		2		1		1			1	1		
Autres	Acc.		2										
	Sous-total:		2										
	Total:	1	6		2		2			1	1		



Ivresse et alcool

		2000	2015	2016	2017	2018	2019	2020	2021	2022	2023	2024	2025
Ivresse publique	Acc.	3	6	1	1			3	3	4	1	1	
	Sous-total:	3	6	1	1			3	3	4	1	1	
	Total:	3	6	1	1			3	3	4	1	1	

Registre de population

		2000	2015	2016	2017	2018	2019	2020	2021	2022	2023	2024	2025
	Acc.		3	9	5	4	3	1	3	3	1		3
	Sous-total:		3	9	5	4	3	1	3	3	1		3
	Total:		3	9	5	4	3	1	3	3	1		3

Santé publique

		2000	2015	2016	2017	2018	2019	2020	2021	2022	2023	2024	2025
Politique de la santé	Acc.							3	1				
	Sous-total:							3	1				
Refus ou négligence respect mesures	Acc.							20	25	1			
	Sous-total:							20	25	1			
Autres	Acc.							2					
	Sous-total:							2					
	Total:							25	26	1			

Travail

		2000	2015	2016	2017	2018	2019	2020	2021	2022	2023	2024	2025
Commerce ambulant	Acc.				1								
	Sous-total:				1								
Travailleurs étrangers	Acc.						1						
	Sous-total:						1						
	Total:				1		1						



Protection des revenus publics

		2000	2015	2016	2017	2018	2019	2020	2021	2022	2023	2024	2025
Non spécifié	Acc.					1							
	Sous-total:					1							
	Total:					1							

Pratiques commerciales

		2000	2015	2016	2017	2018	2019	2020	2021	2022	2023	2024	2025
Pratiques du marché et protection du consommateur	Acc.	1	1										
	Sous-total:	1	1										
Autres	Acc.	1											
	Sous-total:	1											
	Total:	2	1										

Autres lois spéciales

		2000	2015	2016	2017	2018	2019	2020	2021	2022	2023	2024	2025
Dégradation involontaire câbles télécommunication	Acc.		11	6	4	2	1		4	2	1	2	1
	Sous-total:		11	6	4	2	1		4	2	1	2	1
Autres	Acc.	1			1								
	Sous-total:	1			1								
	Total:	1	11	6	5	2	1		4	2	1	2	1

STATISTIQUES POLICIERES DE CRIMINALITE

LIEU DE PERPETRATION: COMMUNE

Alveringem

***ANNEXE III: DETAIL
FIGURES CRIMINELLES / PHENOMENES***



Alveringem

FC Vol moyen de transport

		2000	2015	2016	2017	2018	2019	2020	2021	2022	2023	2024	2025
Vol de voiture	Acc.	5	3	1	2	2	1	1		1		3	
	Total	5	3	1	2	2	1	1		1		3	
Homejacking	Acc.					1							
	Total					1							
Vol dans les garages	Acc.	1	1		1								
	Total	1	1		1								
Vol de vélomoteur	Acc.	2	1	1					1			1	
	Total	2	1	1					1			1	
Vol de vélo	Acc.	3	3	6	1	2	2		2	3	1		
	Total	3	3	6	1	2	2		2	3	1		

FC Cambriolage

		2000	2015	2016	2017	2018	2019	2020	2021	2022	2023	2024	2025
Cambriolage dans habitation	Acc.	5	2	2	7	9	4	1	2	2	3	10	2
	Tent.	3		5		3	2	2	2	1	2	3	1
	Total	8	2	7	7	12	6	3	4	3	5	13	3
Cambriolage ds entreprise ou commerce	Acc.	4		2	6		5	4	1			5	
	Tent.	1						1	1		1	1	
	Total	5		2	6		5	5	2		1	6	
Cambriolage ds service public ou bâtiment administ	Acc.		2	1	1	1	2		1				
	Tent.											2	
	Total		2	1	1	1	2		1			2	
Cambriolage dans bâtiment (total)	Acc.	9	4	5	14	10	11	5	4	2	3	15	2
	Tent.	4		5		3	2	3	3	1	3	6	1
	Total	13	4	10	14	13	13	8	7	3	6	21	3



FC Vol autre

		2000	2015	2016	2017	2018	2019	2020	2021	2022	2023	2024	2025
Vol à main armée	Acc.					2							
	Tent.	1											
	Total	1				2							
Vol avec violence sans arme	Acc.	1	2			1	1	1	3		1	1	
	Tent.								2	2			
	Total	1	2			1	1	1	5	2	1	1	
Vol dans ou sur un véhicule	Acc.	6	4	2	5	5	4		3	5	1	1	3
	Tent.							1		1		1	
	Total	6	4	2	5	5	4	1	3	6	1	2	3
Vol d'armes et explosifs	Acc.								1				
	Total								1				
Vol à la tire	Acc.				1								
	Total				1								
Vol à l'étalage	Acc.	1				2		1					1
	Tent.	1											
	Total	2				2		1					1
Vol par ruse	Acc.					3	2	1	3		1	1	
	Tent.	1							1	1			
	Total	1				3	2	1	4	1	1	1	
Vol de métaux	Acc.		1		2		1	1					
	Total		1		2		1	1					
Vol sur les chantiers	Acc.	2					1	1					1
	Total	2					1	1					1
Vol d'animaux	Acc.			1	2				1			1	
	Total			1	2				1			1	



Criminalité ICT

		2000	2015	2016	2017	2018	2019	2020	2021	2022	2023	2024	2025
Fraude de cartes de paiements	Acc.							1	1				1
	Tent.		1										
	Total		1					1	1				1
Phishing	Acc.						1	4	9	5	7	4	4
	Tent.							1		1			
	Total						1	5	9	6	7	4	4
Ransomware	Acc.				1								
	Tent.												
	Total				1								
Skimming	Acc.												
	Tent.		1										
	Total		1										

FC Autre

		2000	2015	2016	2017	2018	2019	2020	2021	2022	2023	2024	2025
Violence contre les métiers d'intérêt général	Acc.		2								1		
	Tent.												
	Total		2								1		
Graffiti	Acc.			1		2				2			
	Tent.												
	Total			1		2				2			
Dégradation de voiture	Acc.	1	9	6	8	10	9	2	7	7	4	7	1
	Tent.												
	Total	1	9	6	8	10	9	2	7	7	4	7	1
Rixe au couteau	Acc.												1
	Tent.												
	Total												1



PH Violence intrafamiliale (VIF)

		2000	2015	2016	2017	2018	2019	2020	2021	2022	2023	2024	2025
VIF: physique, dans le couple	Acc.	1	7	4	8	2	6	6	6	2	3	1	3
	Tent.		1										
	Total	1	8	4	8	2	6	6	6	2	3	1	3
VIF: physique, envers des descendants	Acc.		2		2			1	1	1	3	3	
	Total		2		2			1	1	1	3	3	
VIF: physique, envers d'autres membres	Acc.	3	3	2	2	1					4	3	
	Total	3	3	2	2	1					4	3	
VIF: sexuelle, dans le couple	Acc.											1	
	Total											1	
VIF: sexuelle, envers des descendants	Acc.			1									
	Total			1									
VIF: psychique, dans le couple	Acc.	10	10	3	7	7	4	2	13	5	20	12	1
	Total	10	10	3	7	7	4	2	13	5	20	12	1
VIF: psychique, envers des descendants	Acc.		1			1							
	Total		1			1							
VIF: psychique, envers d'autres membres	Acc.										1		
	Total										1		
VIF: économique, dans le couple	Acc.		1										
	Total		1										
VIF: économique, envers d'autres membres	Acc.	1	1	1	2	2	1	1	4	2	2	3	
	Total	1	1	1	2	2	1	1	4	2	2	3	

PH Hormones et dopage

		2000	2015	2016	2017	2018	2019	2020	2021	2022	2023	2024	2025
Dopage humain	Acc.					1			1				
	Total					1			1				



PH Drogues

		2000	2015	2016	2017	2018	2019	2020	2021	2022	2023	2024	2025
Vente de cocaïne	Acc.						1						
	Total						1						
Import-export de cocaïne	Acc.				1								
	Total				1								
Vente de drogues synthétiques	Acc.			1								2	
	Total			1								2	
Production de cannabis (culture)	Acc.		1		1		1	1					
	Total		1		1		1	1					
Vente de cannabis en grande quantité	Acc.				1								
	Total				1								
Vente-traffic d'héroïne	Acc.						1						
	Total						1						

PH Trafic d'armes

		2000	2015	2016	2017	2018	2019	2020	2021	2022	2023	2024	2025
Commerce et production d'arme à feu et mun.	Acc.				1								
	Total				1								

PH Traite des êtres humains

		2000	2015	2016	2017	2018	2019	2020	2021	2022	2023	2024	2025
TEH - exploitation économique	Acc.							1					
	Total							1					

PH Violence dans l'espace public



PH Violence dans l'espace public

		2000	2015	2016	2017	2018	2019	2020	2021	2022	2023	2024	2025
Violence physique (voie publique)	Acc.	3	3	1	5	2	2	2	1	1	2	6	
	Tent.					1							
	Total	3	3	1	5	3	2	2	1	1	2	6	
Violence physique (autre endroit public)	Acc.		1				1						
	Total		1				1						
Violence physique (endroit accessible au public)	Acc.	4	1	1	2		1		1	3	2	3	1
	Total	4	1	1	2		1		1	3	2	3	1
Violence sexuelle (transport public)	Acc.											1	
	Total											1	
Violence sexuelle (voie publique)	Acc.	1	1						1				
	Total	1	1						1				
Violence sexuelle (autre endroit public)	Acc.							1					
	Total							1					
Violence sexuelle (endroit accessible au public)	Acc.	1											
	Total	1											
Violence psychique (transport public)	Acc.	1										2	
	Total	1										2	
Violence psychique (voie publique)	Acc.		4		5	2	3	1		2	1		
	Total		4		5	2	3	1		2	1		
Violence psychique (autre endroit public)	Acc.			1							1		
	Total			1							1		
Violence psychique (endroit accessible au public)	Acc.	2	1	2			1				1	4	
	Total	2	1	2			1				1	4	
Vol à main armée (voie publique)	Acc.					2							
	Total					2							
Vol à main armée (endroit accessible au public)	Tent.	1											
	Total	1											



PH Autre

		2000	2015	2016	2017	2018	2019	2020	2021	2022	2023	2024	2025
Faux policiers	Acc.					1							1
	Total					1							1
Terrorisme, extrémisme et radicalisme	Acc.				1	1							
	Total				1	1							
Cyberharcèlement	Acc.		4	2	7	4	5	3	1	1	5	3	2
	Total		4	2	7	4	5	3	1	1	5	3	2
Fraude à l'identité	Acc.		2	1	4	5	3	15	15	15	14	18	6
	Tent.		3	2	2		1	1		1	1		
	Total		5	3	6	5	4	16	15	16	15	18	6

STATISTIQUES POLICIERES DE CRIMINALITE

LIEU DE PERPETRATION: COMMUNE

Alveringem

***ANNEXE IV: FAITS ENREGISTRES
NON CRIMINELS***



Alveringem

Faits non criminels

Maladies / Décès / Disparition

	2000	2015	2016	2017	2018	2019	2020	2021	2022	2023	2024	2025
Suicide	4	3		2	2	2		1	2			1
Personne malade	2		2	1	2	1	2		2	2	4	1
Décès suspect	3		1		2						2	
Décès naturel			1	1			1			1		1
Disparition (personne disparue)	3	1	1	2	2		1			1		
Accident (sauf roulage)				1		2	2	3				
Total	12	4	5	7	8	5	6	4	4	4	6	3

Appels

	2000	2015	2016	2017	2018	2019	2020	2021	2022	2023	2024	2025
Appels	1					1	1	1				
Total	1					1	1	1				

Problèmes sociaux

	2000	2015	2016	2017	2018	2019	2020	2021	2022	2023	2024	2025
Différends familiaux	5	2			2		2	3		1		1
Différend (pas de coups)	3	1							1			
Affaire civile	3		2									
Protection de la jeunesse	1	7	1							3	1	
Autres	2			1							1	
Total	14	10	3	1	2		2	3	1	4	2	1

Catastrophes

	2000	2015	2016	2017	2018	2019	2020	2021	2022	2023	2024	2025
Dégâts tempête		2	1			1						
Dégâts eau	1			1								
Total	1	2	1	1		1						



Ordre public

	2000	2015	2016	2017	2018	2019	2020	2021	2022	2023	2024	2025
Troubles			1								2	
Total			1								2	

Agissements suspects

	2000	2015	2016	2017	2018	2019	2020	2021	2022	2023	2024	2025
	3	2			1					2		
Total	3	2			1					2		

Objets trouvés

	2000	2015	2016	2017	2018	2019	2020	2021	2022	2023	2024	2025
	2		5	3	1		1					
Total	2		5	3	1		1					

Objets perdus

	2000	2015	2016	2017	2018	2019	2020	2021	2022	2023	2024	2025
	7	127	123	133	77	78	78	69	58	59	64	24
Total	7	127	123	133	77	78	78	69	58	59	64	24

Autres non-infractions

	2000	2015	2016	2017	2018	2019	2020	2021	2022	2023	2024	2025
Non-respect des conditions			1									
Procès-verbal d'information	8	3	2	3	2	2	1		1	1		
Notification			1		1		1	1	1			
Dégradation involontaire câbles (non-télécom)		7	1	1	2	1			1		2	
Demande signalement surveillance électronique									2	5	2	
Fonction de contrôle armes					1							
Autres non infractions	1											
Total	9	10	5	4	6	3	2	1	5	6	4	

