

# ***STATISTIQUES POLICIERES DE CRIMINALITE***

---

*LIEU DE PERPETRATION: COMMUNE*

**Zemst**

***2000 - 1er Semestre 2025***

*Police fédérale - DGRIDRIIBIPOL*

# ***STATISTIQUES POLICIERES DE CRIMINALITE***

---

***LIEU DE PERPETRATION: COMMUNE***

**Zemst**

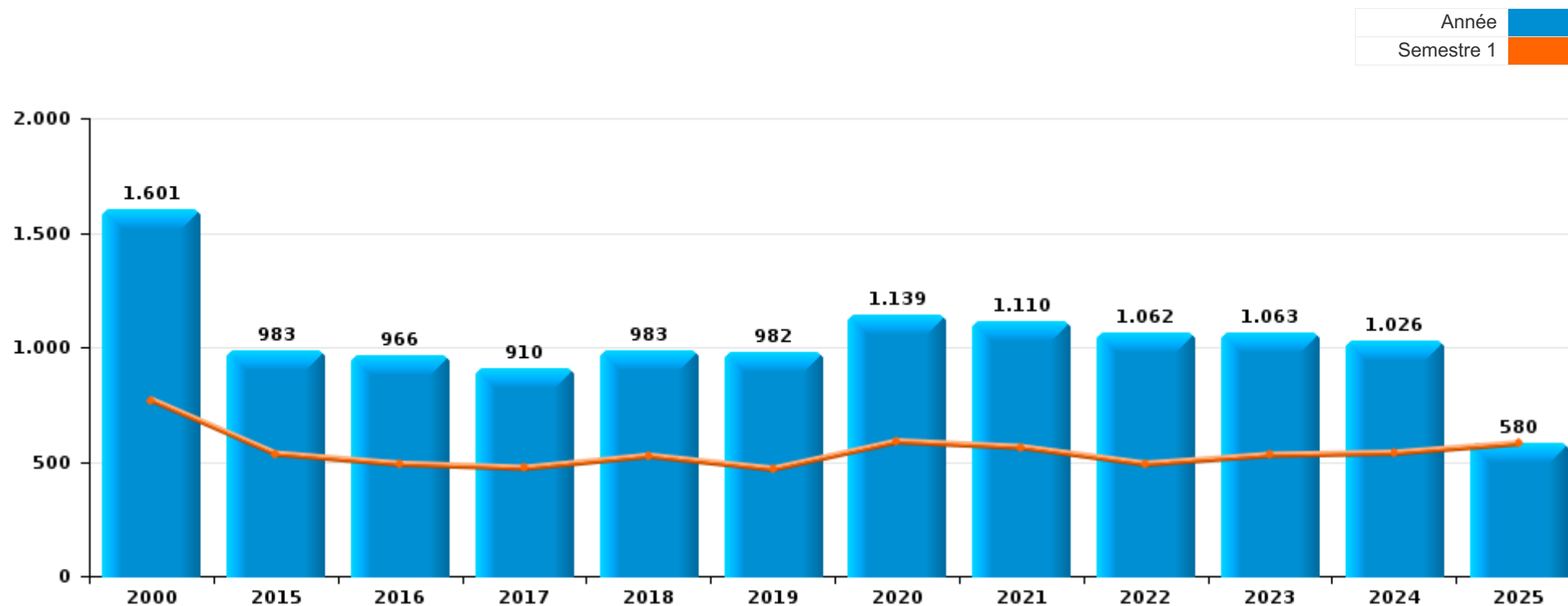
***PARTIE I : INFRACTIONS JUDICIAIRES***

# CRIMINALITE ENREGISTREE COMMISE AU NIVEAU DE LA COMMUNE



## Zemst

	2000	2015	2016	2017	2018	2019	2020	2021	2022	2023	2024	2025
Nombre total des délits	1.601	983	966	910	983	982	1.139	1.110	1.062	1.063	1.026	580



FPF/DGR/DRI/BIPOL - Statistiques policières de criminalité (date de clôture: 31/10/2025)

Les données pour les années 2001 jusqu'à 2014 ne sont plus publiées mais restent disponibles sur demande auprès du service BIPOL.

Les données pour 2025 ne concernent que le 1er semestre.



Zemst

	2000	2015	2016	2017	2018	2019	2020	2021	2022	2023	2024	2025
Vol et extorsion	726	501	448	398	426	338	266	348	367	336	325	161
Fraude	69	44	49	64	57	87	126	134	135	157	122	93
Dégradation de la propriété	152	80	92	67	73	72	74	69	64	75	84	40
Infr. contre l'intégrité physique	63	76	77	60	58	72	66	66	69	66	84	46
Criminalité informatique		15	21	17	39	55	84	86	103	93	47	38
Drogues	101	47	47	59	56	42	59	43	30	35	44	28
Protection de la jeunesse		13	18	30	29	44	54	42	63	73	66	34
Infr. contre autres valeurs morales et sentiments	30	35	42	28	28	34	35	47	35	51	40	33
Infr. contre la sécurité publique	35	36	32	25	24	29	30	52	37	41	38	10
Législation sur les étrangers	50	30	20	24	34	7	31	39	32	36	44	13
Armes et explosifs	15	9	10	12	8	64	23	46	32	16	7	6
Autres lois spéciales	41	6	10	7	17	21	83	9	7	12	4	10
Infr. contre la foi publique	29	7	21	24	25	26	17	16	17	23	8	7
Infr. contre les moeurs	10	20	14	15	27	22	23	12	19	9	24	16
Registre de population	26	25	22	18	11	20	9	9	11	12	20	7
Infr. contre la famille	33	9	10	9	10	16	15	8	7	6	35	25
Environnement	66	11	13	16	23	6	11	3	6	6	10	4
Santé publique	1						94	45	2	1		
Ivresse et alcool	3	5	3	9	6	16	12	9	14	4	15	4
Infr. contre l'autorité publique	11	2	7	18	7	4	11	11	6	6	6	1
Protection des revenus publics	40	2	3	3	4							
Pratiques commerciales	40	1										
Contravention Code pénal	30											
Carte d'identité	7			1	7		3	7		1	1	1
Protection de la personne	12	2	1		1	2	1	2	1	3		1
Travail	8	4	3		4	3	1					
Code pénal social		1	1	2	2		4	5	2		1	
Infr. contre la liberté individuelle	1	2	2	1	1	1	1		2			1
Hormones et dopage				2	4	1						
Infr. relative au statut juridique de l'enfant	1				2		2	1	1			
Législation économique	1						1	1				1
Infr. contre la Sécurité de l'Etat				1						1		
Autres infractions Code pénal							1					
Exercice illégal de l'autorité publique											1	
Sécurité privée							1					
Traite des êtres humains							1					
<b>Sous-total</b>	<b>1.601</b>	<b>983</b>	<b>966</b>	<b>910</b>	<b>983</b>	<b>982</b>	<b>1.139</b>	<b>1.110</b>	<b>1.062</b>	<b>1.063</b>	<b>1.026</b>	<b>580</b>
<b>Contravention règlement policier local</b>		20	10	31	258	203	342	164	108	156	147	108
<b>Sous-total</b>		<b>20</b>	<b>10</b>	<b>31</b>	<b>258</b>	<b>203</b>	<b>342</b>	<b>164</b>	<b>108</b>	<b>156</b>	<b>147</b>	<b>108</b>
<b>Total</b>	<b>1.601</b>	<b>1.003</b>	<b>976</b>	<b>941</b>	<b>1.241</b>	<b>1.185</b>	<b>1.481</b>	<b>1.274</b>	<b>1.170</b>	<b>1.219</b>	<b>1.173</b>	<b>688</b>

FPF/DGR/DRI/BIPOL - Statistiques policières de criminalité (date de clôture: 31/10/2025)

Les données pour les années 2001 jusqu'à 2014 ne sont plus publiées mais restent disponibles sur demande auprès du service BIPOL.

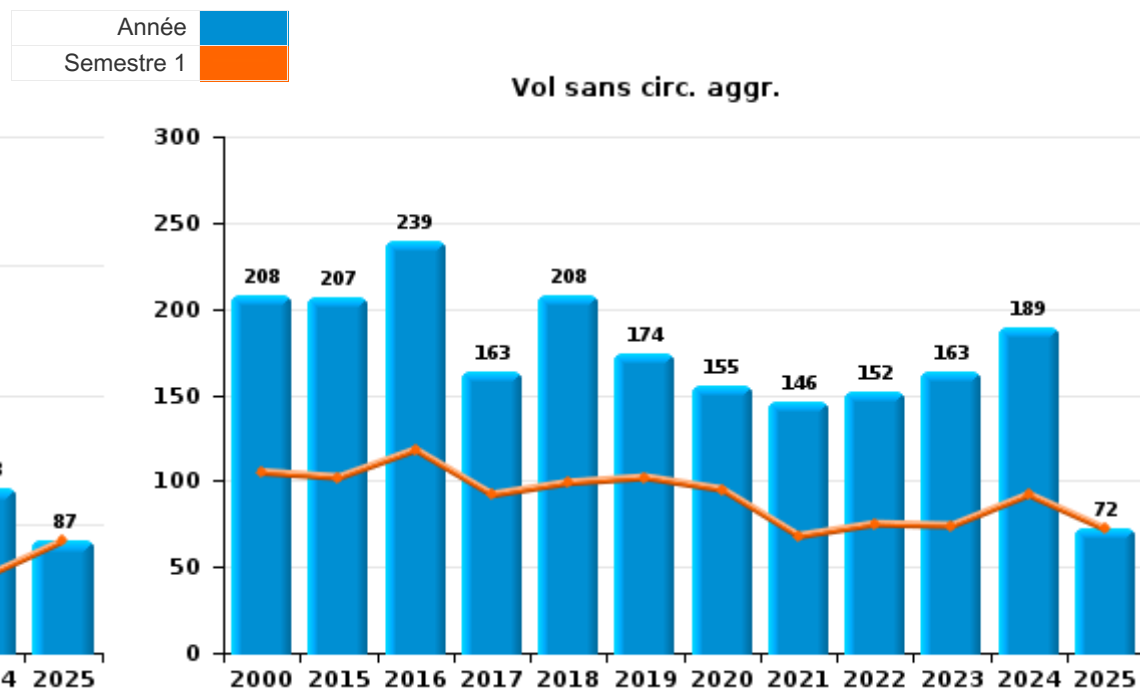
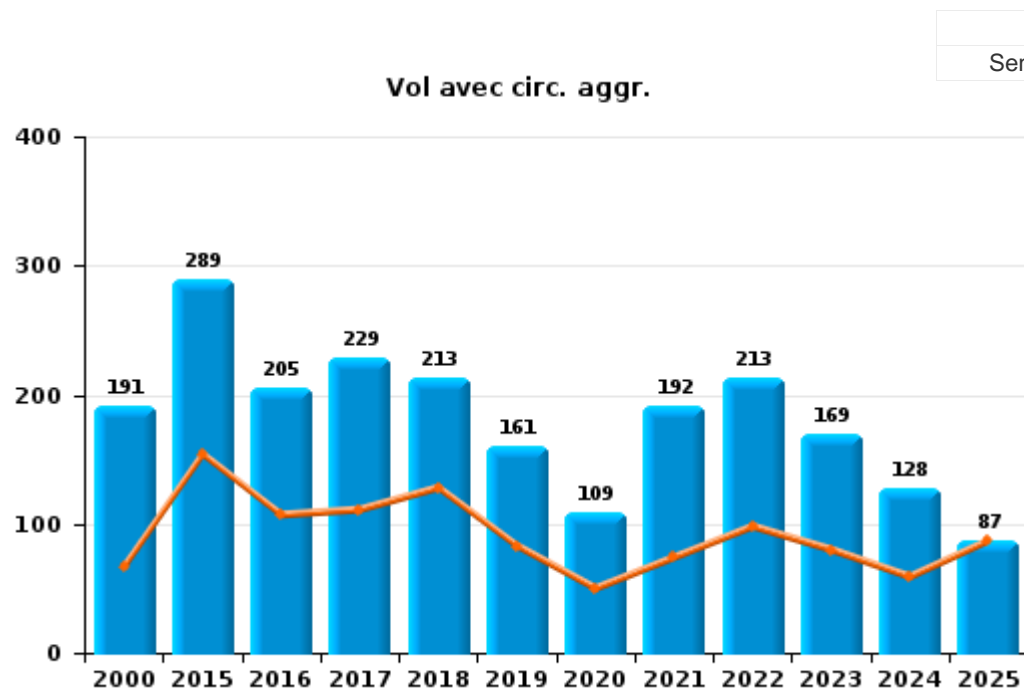
Les données pour 2025 ne concernent que le 1er semestre.



I.1. Catégorie des infractions : Vol et extorsion (top 5 des infractions au niveau national 2024)

Zemst

	2000	2015	2016	2017	2018	2019	2020	2021	2022	2023	2024	2025
Vol avec circ. aggr.	191	289	205	229	213	161	109	192	213	169	128	87
Vol sans circ. aggr.	208	207	239	163	208	174	155	146	152	163	189	72
Vol non spécifié	326	1		5	2		1	3	2			
Extorsion		4	4	1	3	3	1	7		4	8	2
Autres	1											
<b>Total</b>	<b>726</b>	<b>501</b>	<b>448</b>	<b>398</b>	<b>426</b>	<b>338</b>	<b>266</b>	<b>348</b>	<b>367</b>	<b>336</b>	<b>325</b>	<b>161</b>



FPF/DGR/DRI/BIPOL - Statistiques policières de criminalité (date de clôture: 31/10/2025)  
 Les données pour les années 2001 jusqu'à 2014 ne sont plus publiées mais restent disponibles sur demande auprès du service BIPOL.  
 Les données pour 2025 ne concernent que le 1er semestre.



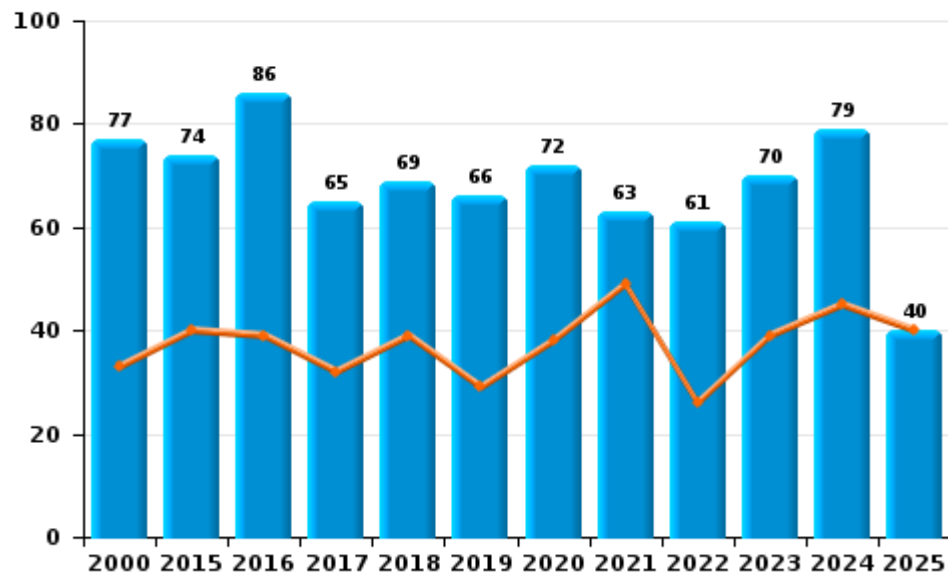
I.2. Catégorie des infractions : Dégradation de la propriété (top 5 des infractions au niveau national 2024)

Zemst

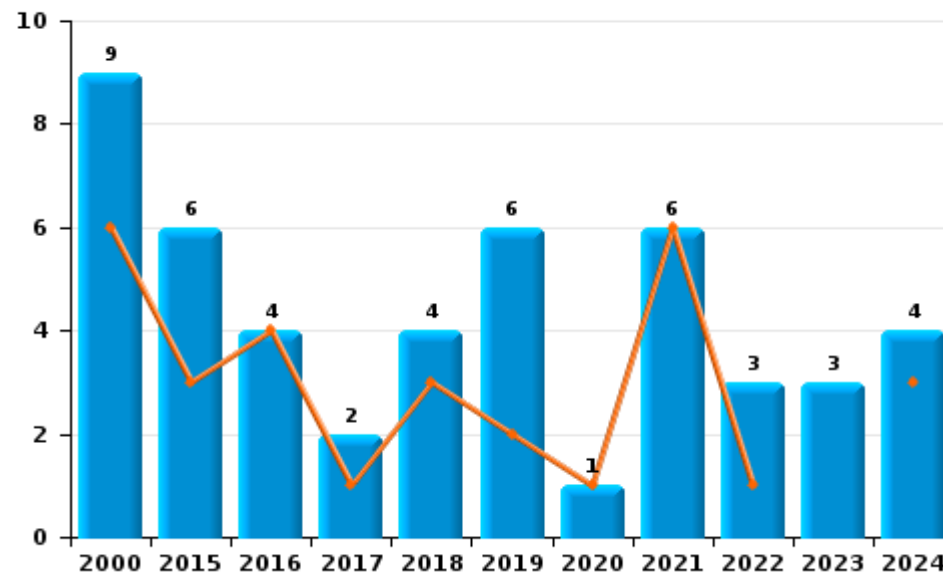
	2000	2015	2016	2017	2018	2019	2020	2021	2022	2023	2024	2025
Vandalisme	77	74	86	65	69	66	72	63	61	70	79	40
Destruction, dénaturation, dégradation	65		2				1			1	1	
Incendie volontaire	1	2	3	2		2	1	4	3	3	4	
Incendie involontaire	8	4	1		4	4		2				
Destruction par explosion volontaire	1									1		
<b>Total</b>	<b>152</b>	<b>80</b>	<b>92</b>	<b>67</b>	<b>73</b>	<b>72</b>	<b>74</b>	<b>69</b>	<b>64</b>	<b>75</b>	<b>84</b>	<b>40</b>



Vandalisme



Incendie

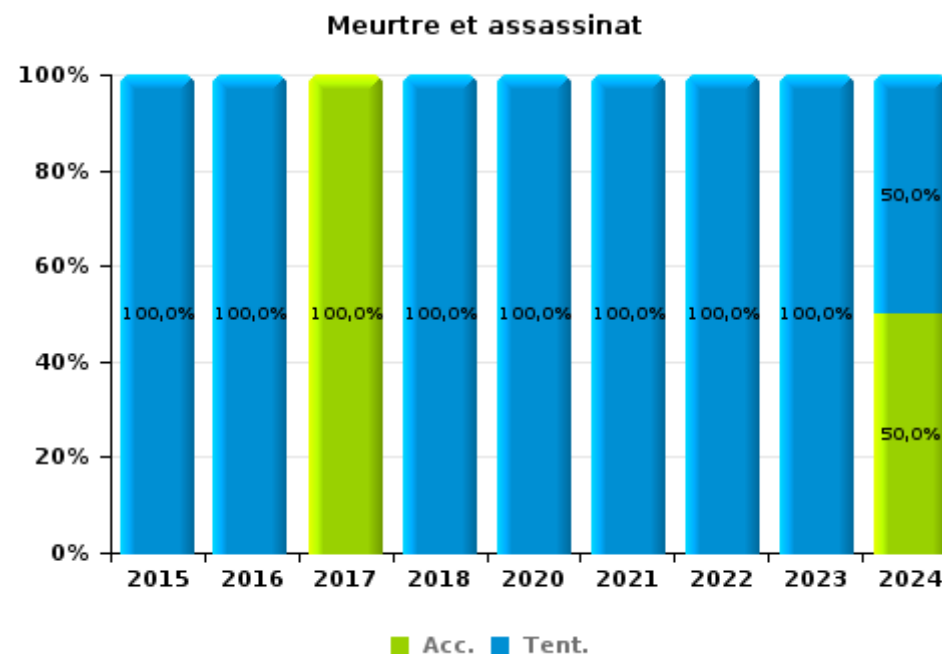
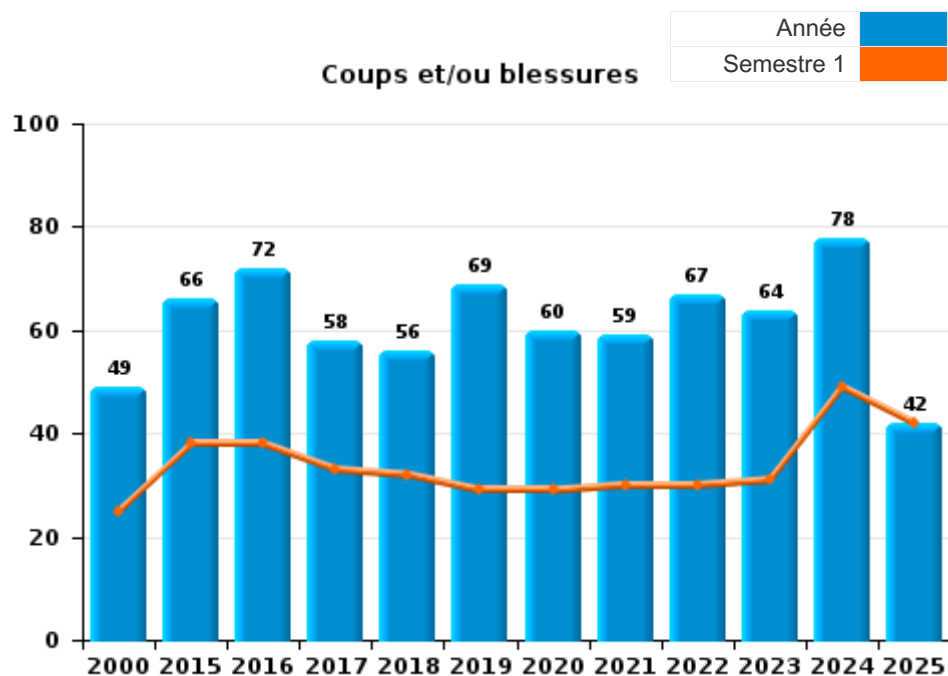




I.3. Catégorie des infractions : Infr. contre l'intégrité physique (top 5 des infractions au niveau national 2024)

Zemst

	2000	2015	2016	2017	2018	2019	2020	2021	2022	2023	2024	2025
Coups et/ou blessures	49	66	72	58	56	69	60	59	67	64	78	42
Autres	14	9	4	1		3	5	4	1	1	4	4
Meurtre et assassinat		1	1	1	2		1	3	1	1	2	
<b>Total</b>	<b>63</b>	<b>76</b>	<b>77</b>	<b>60</b>	<b>58</b>	<b>72</b>	<b>66</b>	<b>66</b>	<b>69</b>	<b>66</b>	<b>84</b>	<b>46</b>





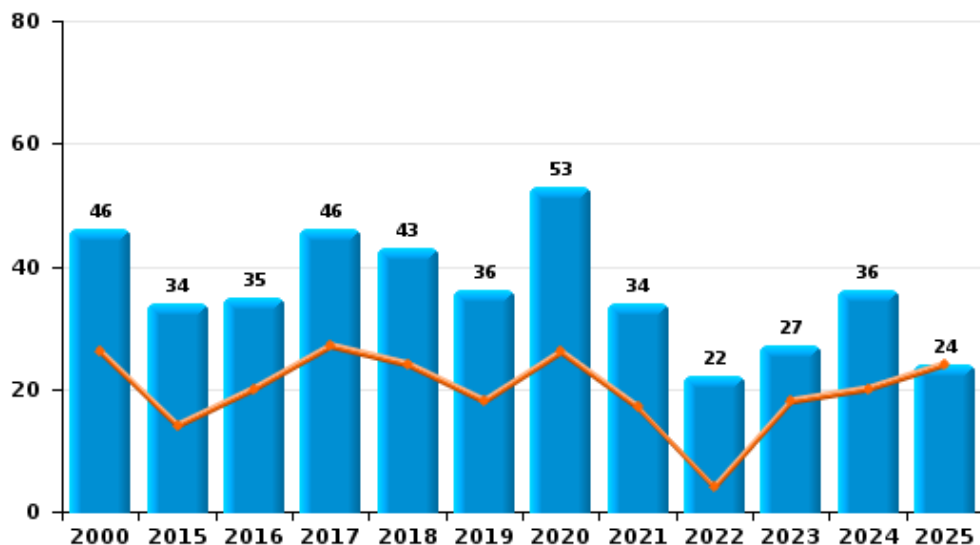
I.4. Catégorie des infractions : Drogues (top 5 des infractions au niveau national 2024)

Zemst

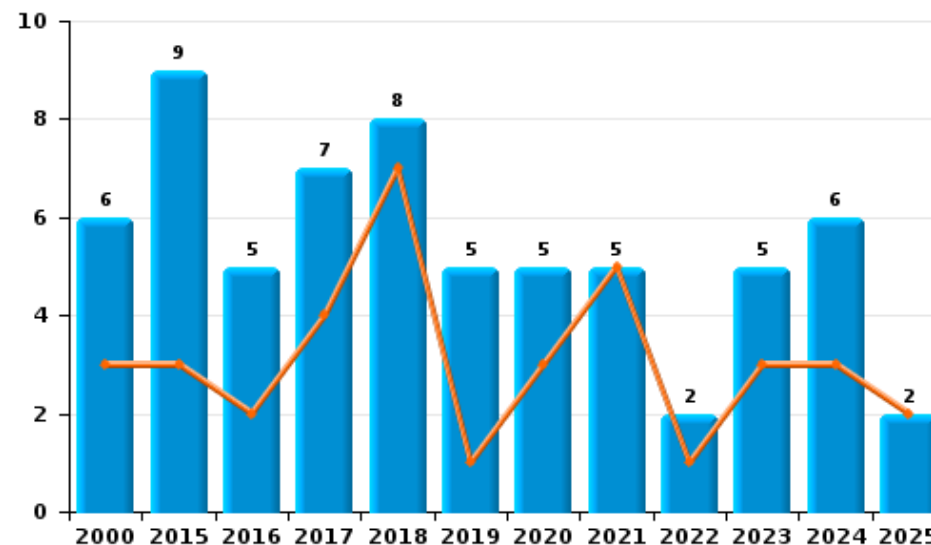
	2000	2015	2016	2017	2018	2019	2020	2021	2022	2023	2024	2025
Détention	46	34	35	46	43	36	53	34	22	27	36	24
Commerce	6	9	5	7	8	5	5	5	2	5	6	2
Usage	34			1	1				2		1	
Importation et exportation	15	1	1	4						1		
Fabrication		1	4	1	2	1		4	2	1		
Autres		2	2		2		1		2	1		
Protoxyde d'azote (gaz hilarant)											1	2
<b>Total</b>	<b>101</b>	<b>47</b>	<b>47</b>	<b>59</b>	<b>56</b>	<b>42</b>	<b>59</b>	<b>43</b>	<b>30</b>	<b>35</b>	<b>44</b>	<b>28</b>



Détention



Commerce





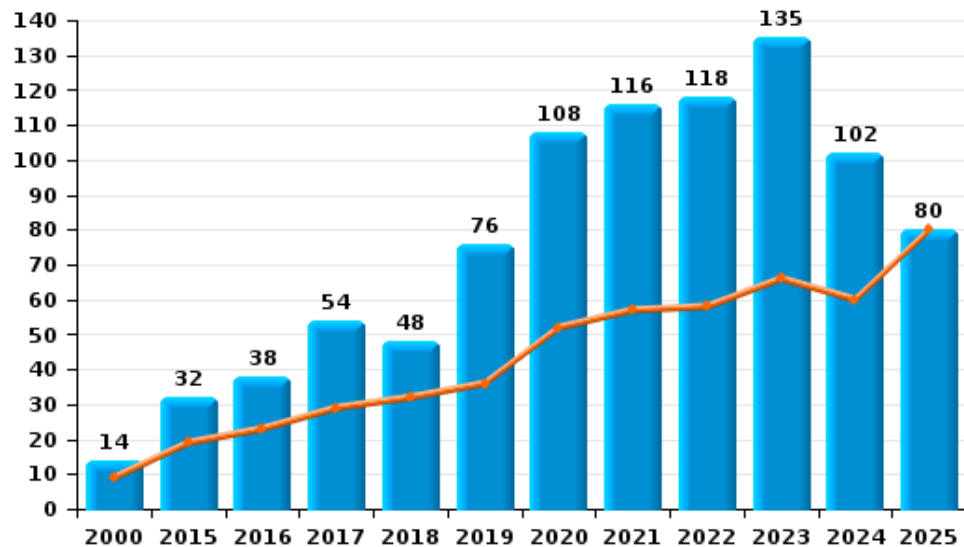
I.5. Catégorie des infractions : Fraude (top 5 des infractions au niveau national 2024)

Zemst

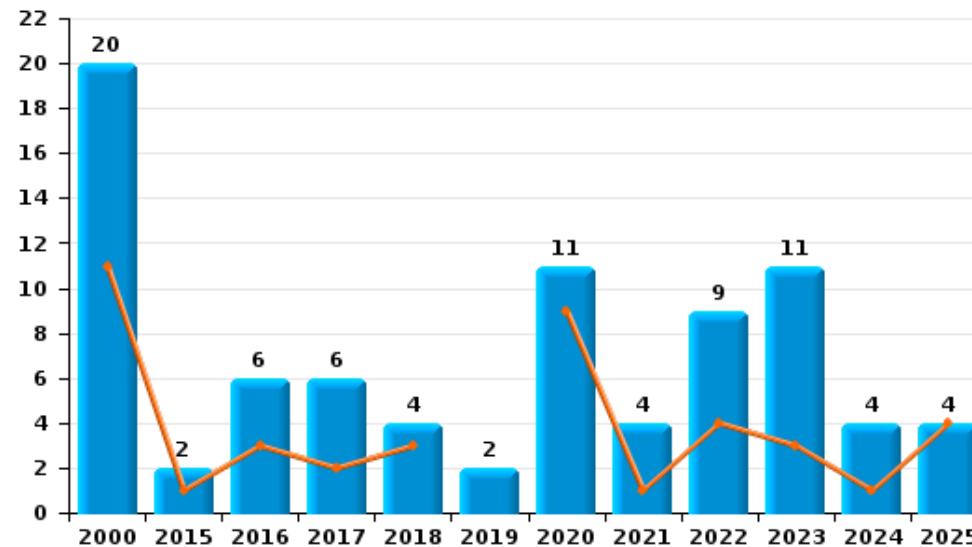
	2000	2015	2016	2017	2018	2019	2020	2021	2022	2023	2024	2025
Escroquerie	14	32	38	54	48	76	108	116	118	135	102	80
Abus de confiance et infr. apparentées	20	2	6	6	4	2	11	4	9	11	4	4
Détournement et destruction frauduleuse	21	4	3	2	4	1	4	5	5	2	5	
Fraudes: Autres	7	2			1	7		5	2	4	9	7
Recel	5	2	2	2		1	3	3	1	2	1	1
Grivèlerie	2	2								3	1	1
Infr. liées à l'insolvabilité								1				
<b>Total</b>	<b>69</b>	<b>44</b>	<b>49</b>	<b>64</b>	<b>57</b>	<b>87</b>	<b>126</b>	<b>134</b>	<b>135</b>	<b>157</b>	<b>122</b>	<b>93</b>



Escroquerie



Abus de confiance et infr. apparentées



FPF/DGR/DRI/BIPOL - Statistiques policières de criminalité (date de clôture: 31/10/2025)

Les données pour les années 2001 jusqu'à 2014 ne sont plus publiées mais restent disponibles sur demande auprès du service BIPOL.  
Les données pour 2025 ne concernent que le 1er semestre.

# ***STATISTIQUES POLICIERES DE CRIMINALITE***

---

***LIEU DE PERPETRATION: COMMUNE***

**Zemst**

***PARTIE II : FIGURES CRIMINELLES / PHENOMENES***



**Zemst**

**FC Vol moyen de transport**

	2000	2015	2016	2017	2018	2019	2020	2021	2022	2023	2024	2025
Vol de voiture	76	4	3	6	13	8	5	6	9	9	6	1
Vol de moto		1				1			2	1	1	
Carjacking	3			1	1					1		
Homejacking	3											
Vol dans les garages	25				1	1						
Vol de vélomoteur	8	1	2	2		1	1	1	1	6	1	
Vol de vélo	104	62	99	62	79	64	40	49	51	72	80	25

**FC Cambriolage**

	2000	2015	2016	2017	2018	2019	2020	2021	2022	2023	2024	2025
Cambriolage dans habitation	259	193	103	116	123	81	56	110	124	81	60	46
Cambriolage ds entreprise ou commerce	29	13	13	19	9	17	5	20	11	15	8	7
Cambriolage ds service public ou bâtiment administ	11	7	6	5	6	4	1	4	3	6	1	2
Cambriolage dans bâtiment (total)	298	213	122	140	138	102	62	134	138	101	68	55



**FC Vol autre**

	2000	2015	2016	2017	2018	2019	2020	2021	2022	2023	2024	2025
Vol à main armée	10	6	1	2	2	3		4		1		
Vol avec violence sans arme	10	11	10	4	6	4	3	7	2	7	7	3
Vol dans ou sur un véhicule	107	48	65	76	63	57	35	43	59	61	82	26
Vol d'armes et explosifs	3	3	2	1			1	2	1	3	1	
Arrachage de sac à main		2										
Vol à l'arraché		3	1	1	4	3		1	1	1		1
Vol à la tire	12	14	11	6	8	6	6	3	5	6	3	1
Vol à l'étalage	3	26	24	16	33	18	19	24	14	11	9	5
Vol par ruse	8	3	3	3	6	5	3	5	2	4	4	2
Vol de métaux	3	2	3		1	2			3	2	2	1
Vol sur les chantiers	6	3	6	1	3	1		3	3	2	2	
Home-invasion			1	1								
Vol d'animaux	1	1	2	1		2	4		2		1	1
Vol de cargaison		1			3	2						1

**Criminalité ICT**

	2000	2015	2016	2017	2018	2019	2020	2021	2022	2023	2024	2025
Fraude de cartes de paiements		9	3	2	4	4	1	3	16	14	5	4
Phishing				2	5	4	15	24	21	28	8	3
Ransomware				2	1							
Shouldersurfing		2										
Skimming					1			1				1

**FC Autre**

	2000	2015	2016	2017	2018	2019	2020	2021	2022	2023	2024	2025
Violence contre les métiers d'intérêt général	2		2	3	1	1	2	3	3	3	3	1
Graffiti	2	1	1	1	1	1	5	1	1	3	3	1
Dégradation de voiture	19	29	47	29	30	35	20	24	24	21	36	17
Rixe au couteau			1					1	1			



**PH Violence intrafamiliale (VIF)**

	2000	2015	2016	2017	2018	2019	2020	2021	2022	2023	2024	2025
VIF: physique, dans le couple	4	17	26	22	13	33	21	15	22	19	35	13
VIF: physique, envers des descendants	1	3	6	3	2	5	5	2	3	5	4	4
VIF: physique, envers d'autres membres	11	10	4	2	3	7	6	6	8	9	8	4
VIF: sexuelle, dans le couple				1						1		
VIF: sexuelle, envers des descendants							2					
VIF: psychique, dans le couple	25	7	15	9	13	19	16	12	8	9	36	22
VIF: psychique, envers des descendants				1		2				1		
VIF: psychique, envers d'autres membres		2			2		3	3	2			
VIF: économique, dans le couple			1	1		3		1	1	2	1	
VIF: économique, envers des descendants	2							1				1
VIF: économique, envers d'autres membres	10	3	2	2	1		1	1		1	1	3

**PH Hormones et dopage**

	2000	2015	2016	2017	2018	2019	2020	2021	2022	2023	2024	2025
Dopage humain				2	2	1				1		

**PH Drogues**

	2000	2015	2016	2017	2018	2019	2020	2021	2022	2023	2024	2025
Vente de cocaïne		3	1	1	2			1	1	1	2	1
Production de drogues synthétiques			1									
Import-export de drogues synthétiques		1	1									
Vente de drogues synthétiques		3		1	3	1						1
Production de cannabis (culture)			2		1	1		1	1	1		
Import-export de cannabis en grande quantité										1		
Vente de cannabis en grande quantité										1		
Vente-traffic d héroïne						1						



PH Trafic d'armes

	2000	2015	2016	2017	2018	2019	2020	2021	2022	2023	2024	2025
Commerce et production d'arme à feu et mun.				2		1						

PH Traite des êtres humains

	2000	2015	2016	2017	2018	2019	2020	2021	2022	2023	2024	2025
TEH - exploitation sexuelle	1	1					1	1				1

PH Violence dans l'espace public

	2000	2015	2016	2017	2018	2019	2020	2021	2022	2023	2024	2025
Violence physique (transport public)	1	1	1							2	2	2
Violence physique (voie publique)	9	14	24	19	16	21	15	17	14	15	12	10
Violence physique (autre endroit public)	1	3			1			2	2	2		
Violence physique (endroit accessible au public)	24	10	8	5	12	6	8	7	11	4	5	5
Violence sexuelle (transport public)	1					1						
Violence sexuelle (voie publique)	2	9	1	2	4	1	8	1	1	1	3	2
Violence sexuelle (autre endroit public)		5	1		2	1	1		1			
Violence sexuelle (endroit accessible au public)	2					1	1	1	2		1	
Violence psychique (transport public)			1			1			1	2	1	1
Violence psychique (voie publique)	18	7	8	12	19	17	11	22	18	22	16	11
Violence psychique (autre endroit public)	2			1	1	2						
Violence psychique (endroit accessible au public)	3	2	4	3	3	3	4	3	6	8	7	4
Vol à main armée (transport public)								1				
Vol à main armée (voie publique)	1			1	2							
Vol à main armée (autre endroit public)										1		
Vol à main armée (endroit accessible au public)	3	5				3		2				
Vol avec violence sans arme (transport public)										1		
Vol avec violence sans arme (voie publique)	5	3	1		1	1		2			1	1
Vol avec violence sans arme (endr. acces. au pub.)	2	2	4	2	2	2	2	2	1	4		1



**PH Autre**

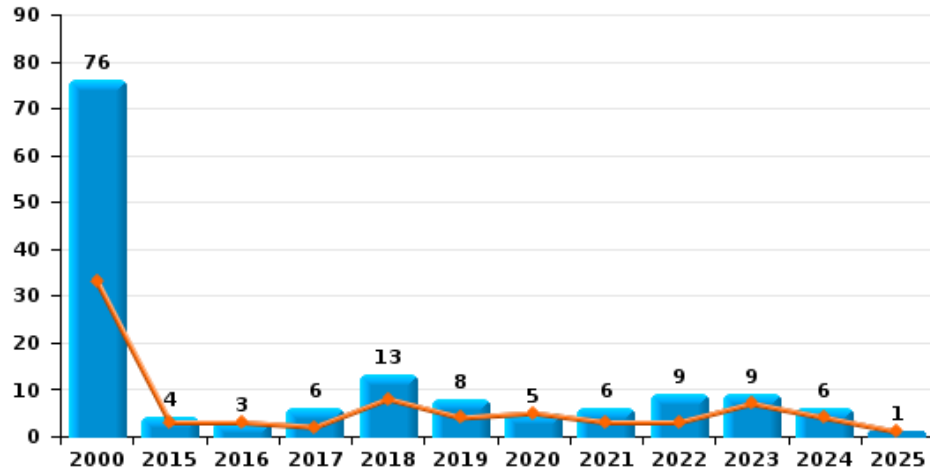
	2000	2015	2016	2017	2018	2019	2020	2021	2022	2023	2024	2025
<b>Faux policiers</b>	1	1			1						1	
<b>Terrorisme, extrémisme et radicalisme</b>				1				1	1	1		
<b>Cyberharcèlement</b>	2	9	7	9	7	18	10	16	12	21	7	10
<b>Fraude à l'identité</b>	6	4	14	7	22	27	16	18	27	49	28	15



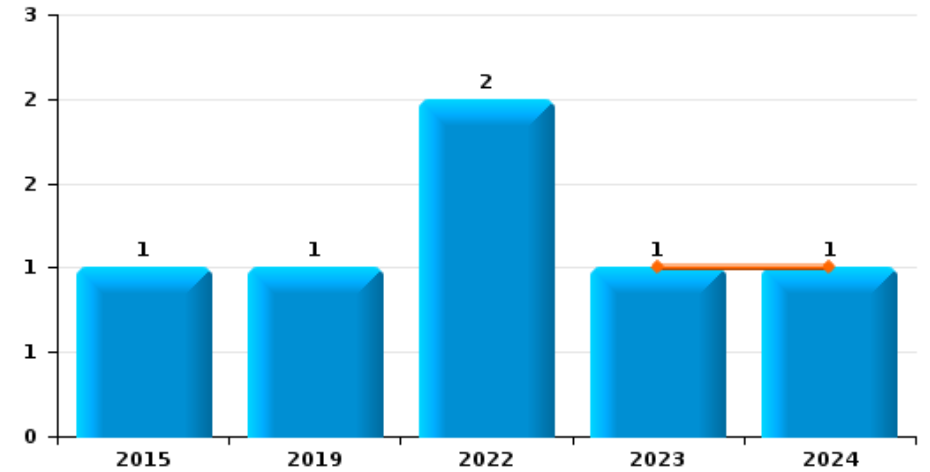
**Zemst**

Année	<span style="color: blue;">■</span>
Semestre 1	<span style="color: orange;">■</span>

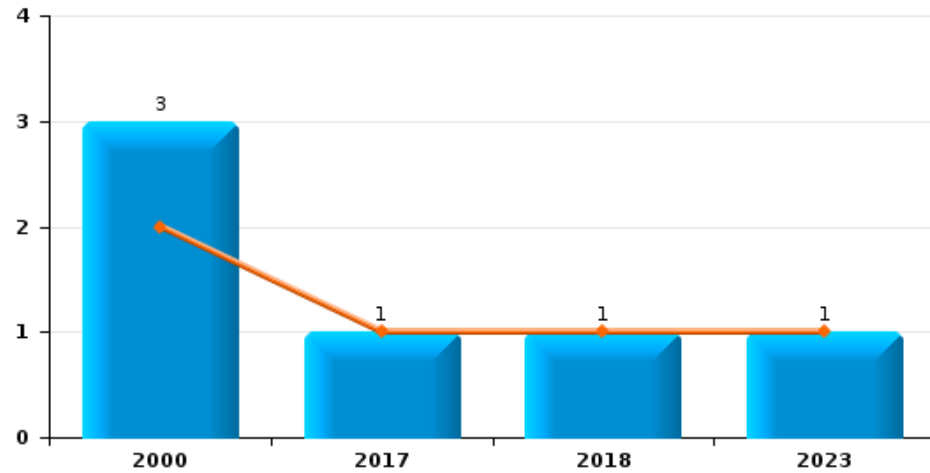
**Vol de voiture**



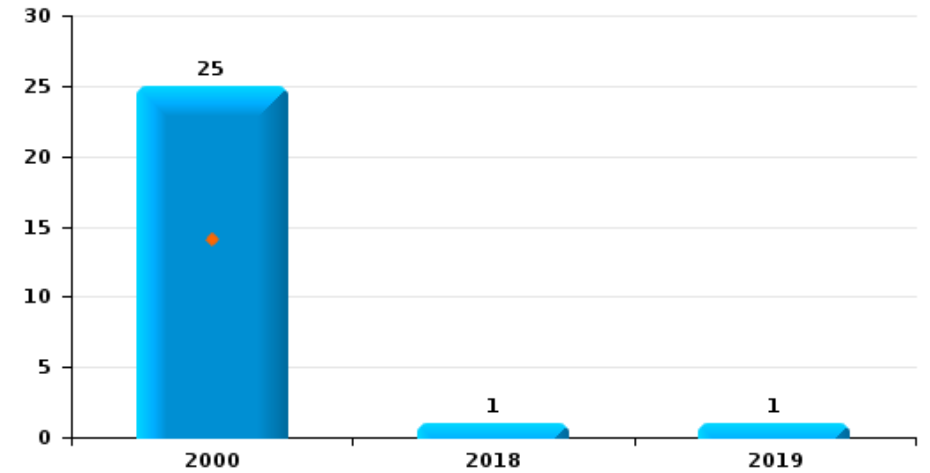
**Vol de moto**



**Carjacking**



**Vol dans les garages**

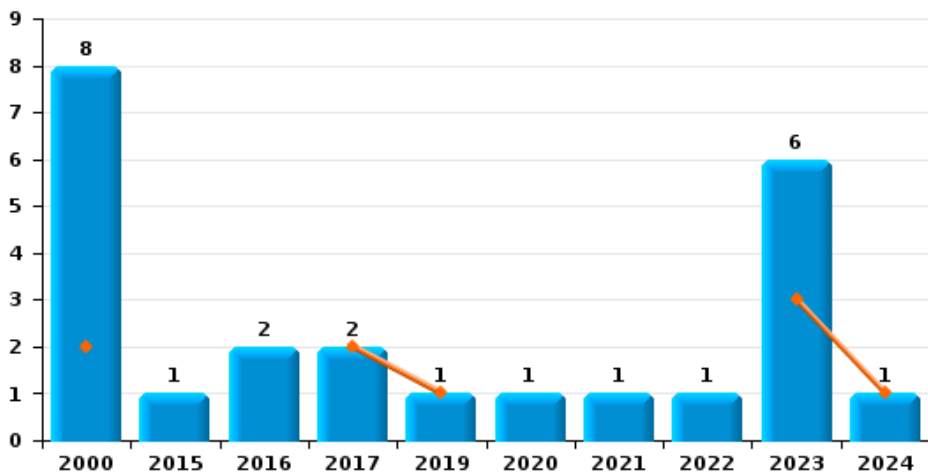




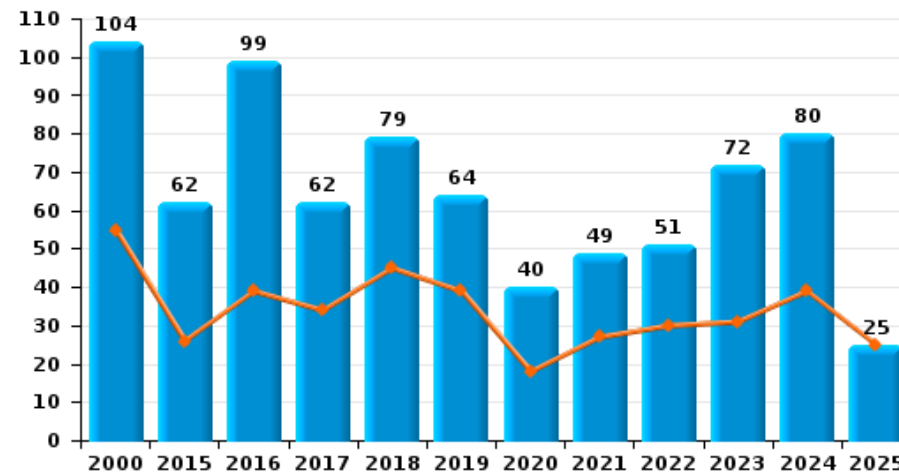
**Zemst**

Année ■  
Semestre 1 ■

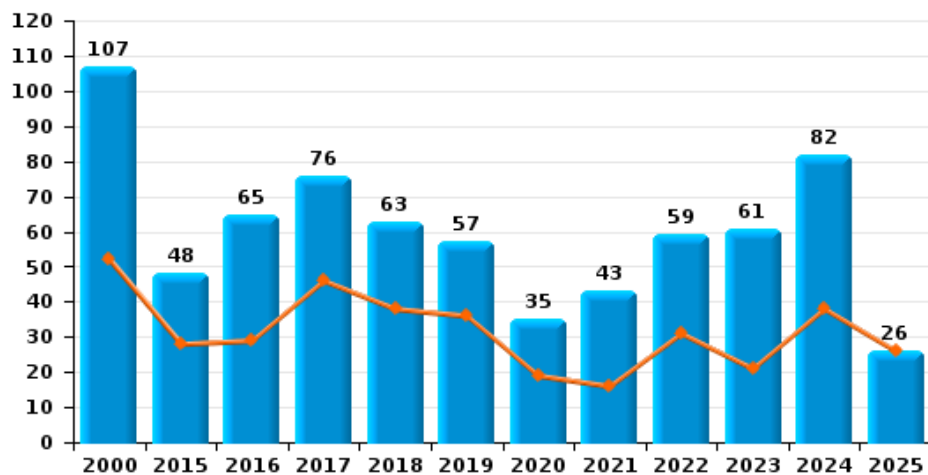
**Vol de vélomoteur**



**Vol de vélo**



**Vol dans ou sur un véhicule**

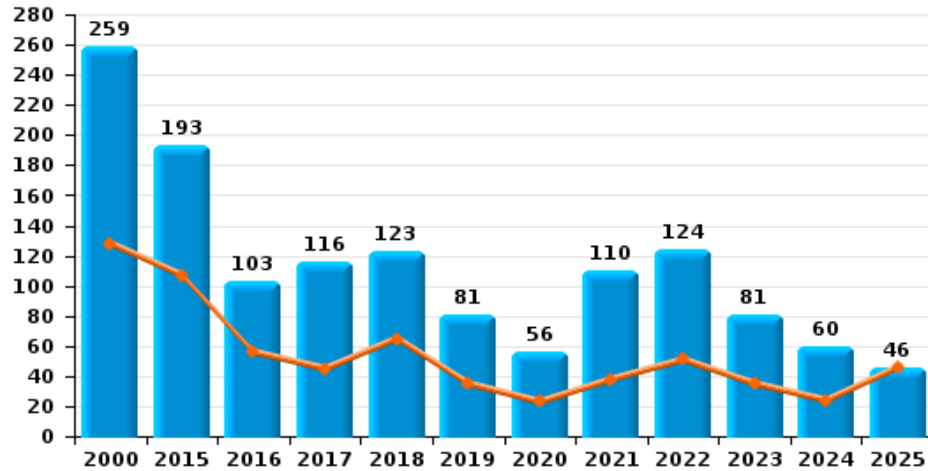




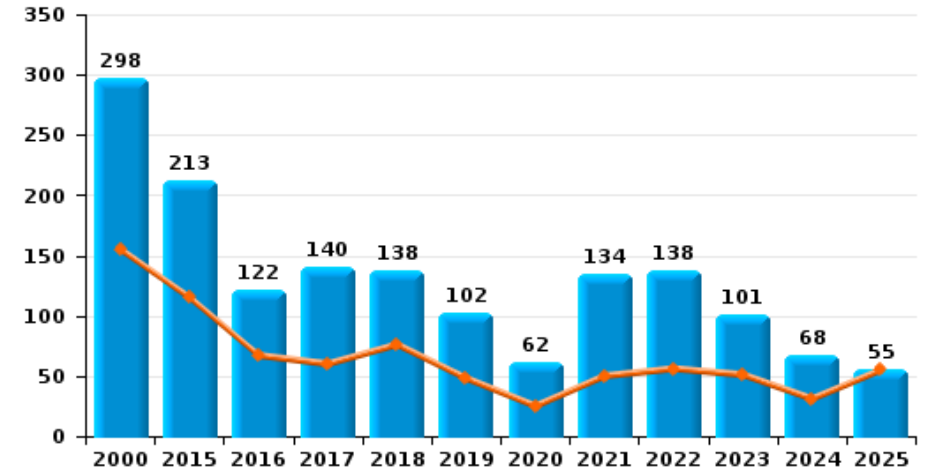
**Zemst**

Année ■  
Semestre 1 ■

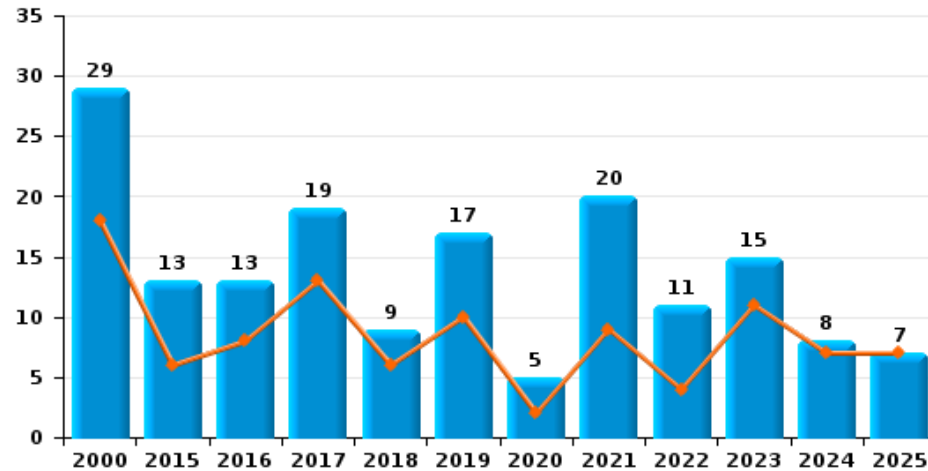
**Cambriolage dans habitation**



**Cambriolage dans bâtiment (total)**



**Cambriolage ds entreprise ou commerce**



**Cambriolage ds service public ou bâtiment administratif**

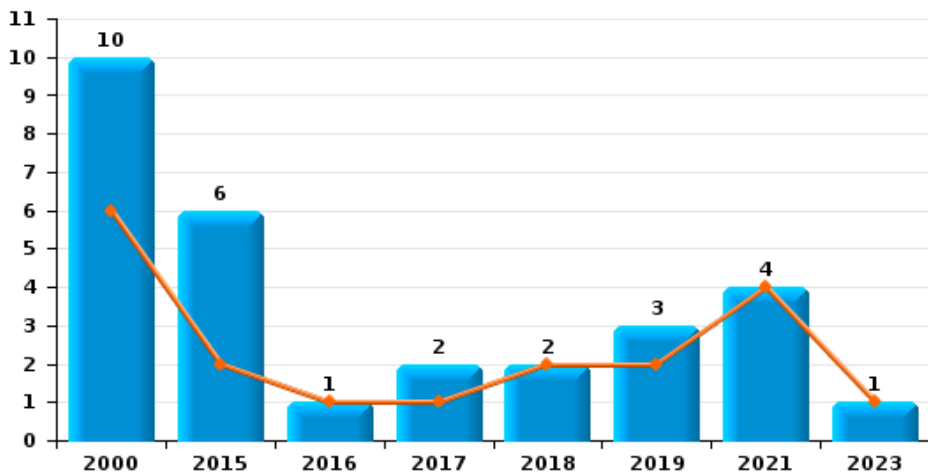




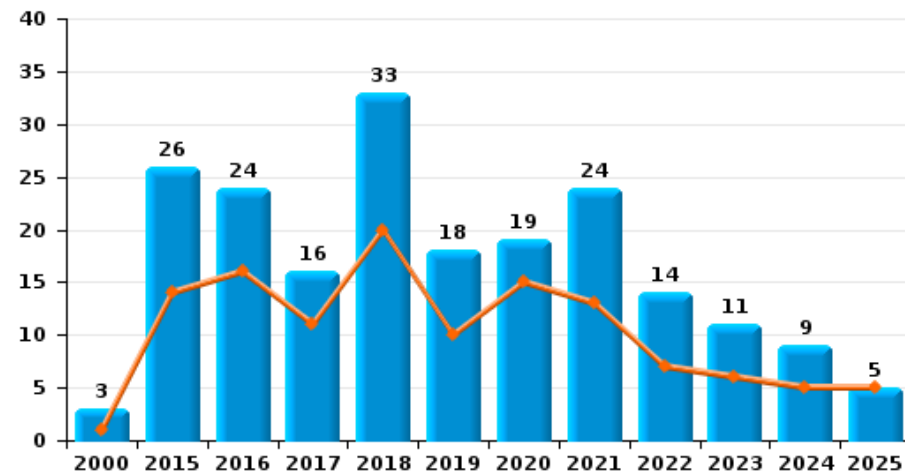
**Zemst**

Année ■  
Semestre 1 ■

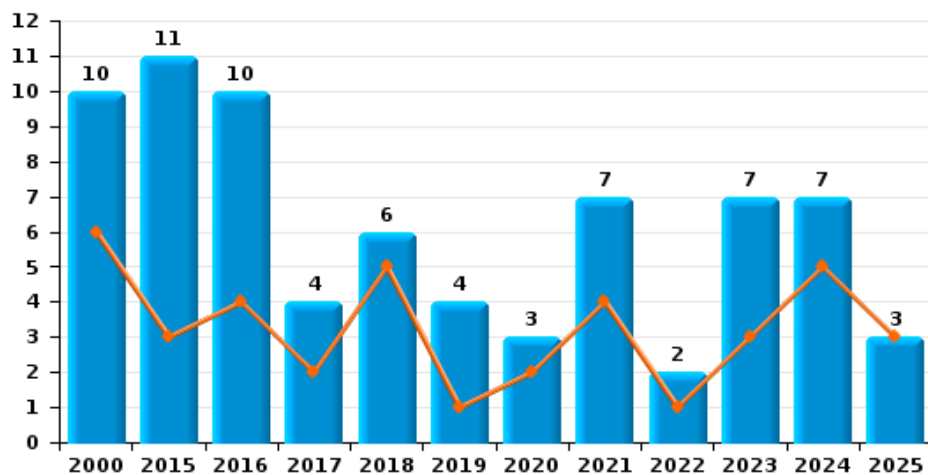
**Vol à main armée**



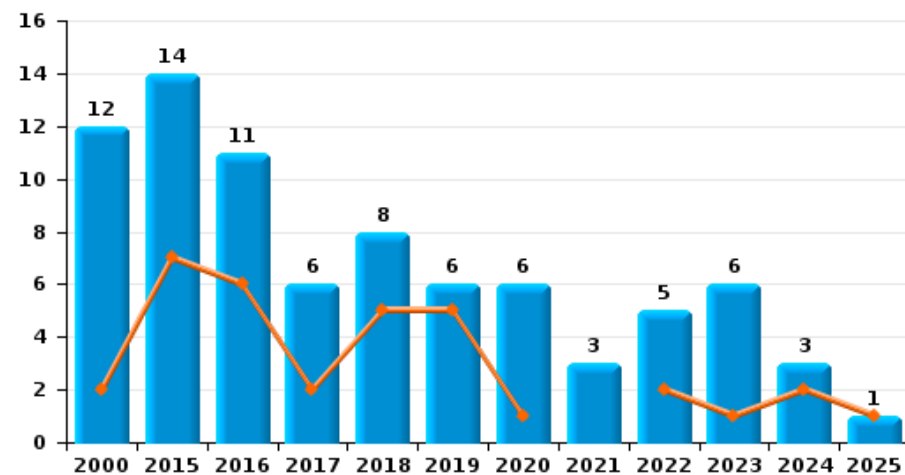
**Vol à l'étalage**



**Vol avec violence sans arme**

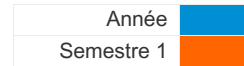


**Vol à la tire**

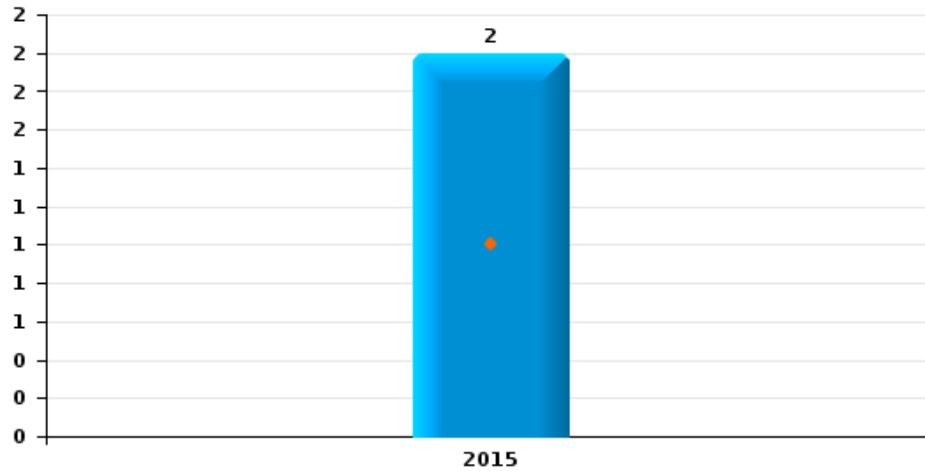




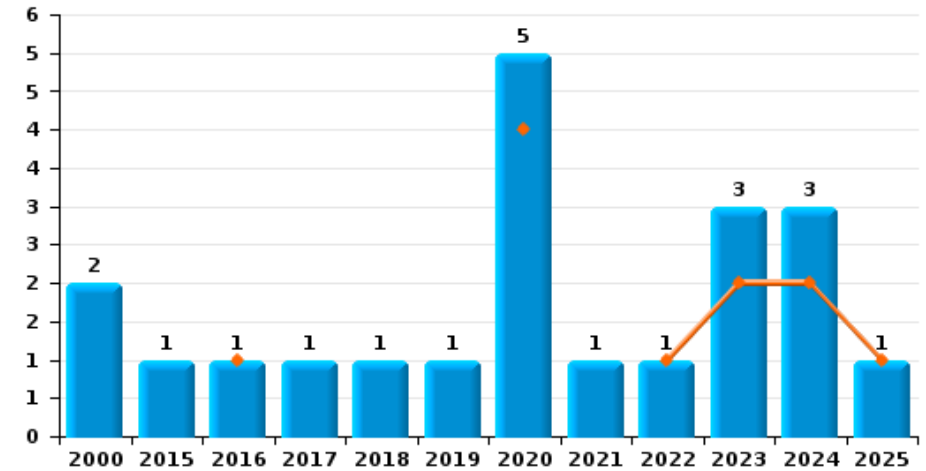
Zemst



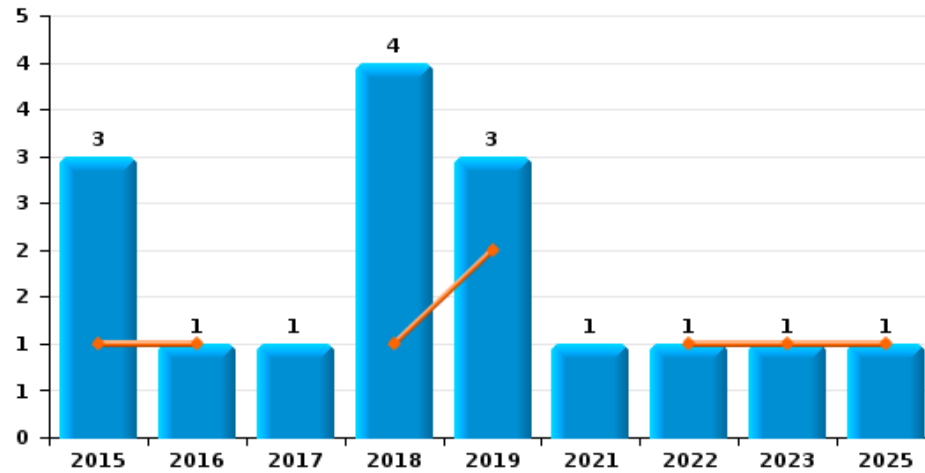
Arrachage de sac à main



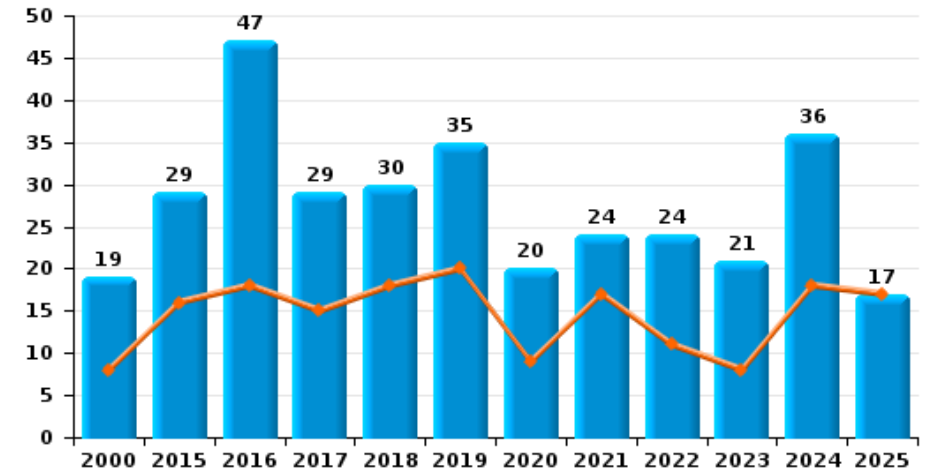
Graffiti



Vol à l'arraché



Dégradation de voiture





**Zemst**

**FC Vol moyen de transport**

		2000	2015	2016	2017	2018	2019	2020	2021	2022	2023	2024	2025
Vol de voiture	Trim 1	21	2	1	1	2	4	3			6	3	
	Trim 2	12	1	2	1	6		2	3	3	1	1	1
	Trim 3	23	1		2	3	1		3	2		1	
	Trim 4	20			2	2	3			4	2	1	
<b>Total</b>		<b>76</b>	<b>4</b>	<b>3</b>	<b>6</b>	<b>13</b>	<b>8</b>	<b>5</b>	<b>6</b>	<b>9</b>	<b>9</b>	<b>6</b>	<b>1</b>
Vol de moto	Trim 1										1	1	
	Trim 3		1							2			
	Trim 4						1						
<b>Total</b>			<b>1</b>				<b>1</b>			<b>2</b>	<b>1</b>	<b>1</b>	
Carjacking	Trim 1	2											
	Trim 2				1	1					1		
	Trim 3	1											
<b>Total</b>		<b>3</b>			<b>1</b>	<b>1</b>					<b>1</b>		
Homejacking	Trim 1	3											
<b>Total</b>		<b>3</b>											
Vol dans les garages	Trim 1	6											
	Trim 2	8											
	Trim 3	4				1							
	Trim 4	7					1						
<b>Total</b>		<b>25</b>				<b>1</b>	<b>1</b>						
Vol de vélomoteur	Trim 1										1		
	Trim 2	2			2		1				2	1	
	Trim 3		1	2						1	2		
	Trim 4	6						1	1		1		
<b>Total</b>		<b>8</b>	<b>1</b>	<b>2</b>	<b>2</b>		<b>1</b>	<b>1</b>	<b>1</b>	<b>1</b>	<b>6</b>	<b>1</b>	



FC Vol moyen de transport

		2000	2015	2016	2017	2018	2019	2020	2021	2022	2023	2024	2025
Vol de vélo	Trim 1	28	9	13	15	28	20	9	5	13	12	18	11
	Trim 2	27	17	26	19	17	19	9	22	17	19	21	14
	Trim 3	26	20	27	14	17	10	10	12	12	19	22	
	Trim 4	23	16	33	14	17	15	12	10	9	22	19	
Total		104	62	99	62	79	64	40	49	51	72	80	25



FC Cambriolage

		2000	2015	2016	2017	2018	2019	2020	2021	2022	2023	2024	2025
Cambriolage dans habitation	Trim 1	78	64	43	33	45	20	11	23	22	24	15	24
	Trim 2	50	43	13	12	20	15	12	15	29	11	9	22
	Trim 3	40	58	18	17	24	16	19	17	27	12	11	
	Trim 4	91	28	29	54	34	30	14	55	46	34	25	
	<b>Total</b>	<b>259</b>	<b>193</b>	<b>103</b>	<b>116</b>	<b>123</b>	<b>81</b>	<b>56</b>	<b>110</b>	<b>124</b>	<b>81</b>	<b>60</b>	<b>46</b>
Cambriolage ds entreprise ou commerce	Trim 1	9	3	3	5	2	5	1	7	1	3	6	1
	Trim 2	9	3	5	8	4	5	1	2	3	8	1	6
	Trim 3	7	4	3	4	1	2	1	4	4	2	1	
	Trim 4	4	3	2	2	2	5	2	7	3	2		
	<b>Total</b>	<b>29</b>	<b>13</b>	<b>13</b>	<b>19</b>	<b>9</b>	<b>17</b>	<b>5</b>	<b>20</b>	<b>11</b>	<b>15</b>	<b>8</b>	<b>7</b>
Cambriolage ds service public ou bâtiment administ	Trim 1	3		2	1	1	1		3			1	1
	Trim 2	7	2	1	1	4	2			1	5		1
	Trim 3	1		2	2	1		1			1		
	Trim 4		5	1	1		1		1	2			
	<b>Total</b>	<b>11</b>	<b>7</b>	<b>6</b>	<b>5</b>	<b>6</b>	<b>4</b>	<b>1</b>	<b>4</b>	<b>3</b>	<b>6</b>	<b>1</b>	<b>2</b>
Cambriolage dans bâtiment (total)	Trim 1	89	67	48	39	48	26	12	33	23	27	21	26
	Trim 2	66	48	19	21	28	22	13	17	33	24	10	29
	Trim 3	48	62	23	23	26	18	21	21	31	15	12	
	Trim 4	95	36	32	57	36	36	16	63	51	35	25	
	<b>Total</b>	<b>298</b>	<b>213</b>	<b>122</b>	<b>140</b>	<b>138</b>	<b>102</b>	<b>62</b>	<b>134</b>	<b>138</b>	<b>101</b>	<b>68</b>	<b>55</b>



FC Vol autre

		2000	2015	2016	2017	2018	2019	2020	2021	2022	2023	2024	2025
Vol à main armée	Trim 1	6	2		1		1		4				
	Trim 2			1		2	1				1		
	Trim 3	3	2				1						
	Trim 4	1	2		1								
	<b>Total</b>	<b>10</b>	<b>6</b>	<b>1</b>	<b>2</b>	<b>2</b>	<b>3</b>		<b>4</b>		<b>1</b>		
Vol avec violence sans arme	Trim 1	2	1	1				1	4	1	1	3	
	Trim 2	4	2	3	2	5	1	1			2	2	3
	Trim 3	1	3	4	2		1	1	2	1	3	1	
	Trim 4	3	5	2		1	2		1		1	1	
	<b>Total</b>	<b>10</b>	<b>11</b>	<b>10</b>	<b>4</b>	<b>6</b>	<b>4</b>	<b>3</b>	<b>7</b>	<b>2</b>	<b>7</b>	<b>7</b>	<b>3</b>
Vol dans ou sur un véhicule	Trim 1	20	17	14	9	23	8	16	11	15	11	9	7
	Trim 2	32	11	15	37	15	28	3	5	16	10	29	19
	Trim 3	36	13	9	9	10	10	8	9	11	18	24	
	Trim 4	19	7	27	21	15	11	8	18	17	22	20	
	<b>Total</b>	<b>107</b>	<b>48</b>	<b>65</b>	<b>76</b>	<b>63</b>	<b>57</b>	<b>35</b>	<b>43</b>	<b>59</b>	<b>61</b>	<b>82</b>	<b>26</b>
Vol d'armes et explosifs	Trim 1	1	2	1	1								
	Trim 2			1				1					
	Trim 3	1							1	1	2	1	
	Trim 4	1	1						1		1		
	<b>Total</b>	<b>3</b>	<b>3</b>	<b>2</b>	<b>1</b>			<b>1</b>	<b>2</b>	<b>1</b>	<b>3</b>	<b>1</b>	
Arrachage de sac à main	Trim 1		1										
	Trim 4		1										
	<b>Total</b>		<b>2</b>										
Vol à l'arraché	Trim 1		1	1			1				1		
	Trim 2					1	1			1			1
	Trim 3		1		1	1	1		1				
	Trim 4		1			2							
	<b>Total</b>		<b>3</b>	<b>1</b>	<b>1</b>	<b>4</b>	<b>3</b>		<b>1</b>	<b>1</b>	<b>1</b>		<b>1</b>



FC Vol autre

		2000	2015	2016	2017	2018	2019	2020	2021	2022	2023	2024	2025
Vol à la tire	Trim 1	1	3	3	1	3	4			2	1	1	
	Trim 2	1	4	3	1	2	1	1				1	1
	Trim 3	7	2	2	2	2	1	3	3	3	2	1	
	Trim 4	3	5	3	2	1		2			3		
	<b>Total</b>	<b>12</b>	<b>14</b>	<b>11</b>	<b>6</b>	<b>8</b>	<b>6</b>	<b>6</b>	<b>3</b>	<b>5</b>	<b>6</b>	<b>3</b>	<b>1</b>
Vol à l'étalage	Trim 1	1	6	9	4	5	5	12	13	3	1	2	2
	Trim 2		8	7	7	15	5	3		4	5	3	3
	Trim 3	1	10	4	3	6	3	2	3	7	2	4	
	Trim 4	1	2	4	2	7	5	2	8		3		
	<b>Total</b>	<b>3</b>	<b>26</b>	<b>24</b>	<b>16</b>	<b>33</b>	<b>18</b>	<b>19</b>	<b>24</b>	<b>14</b>	<b>11</b>	<b>9</b>	<b>5</b>
Vol par ruse	Trim 1	6		2		1	2					2	2
	Trim 2	2			1	2		2		1	1		
	Trim 3		2	1	2	2	2		2	1	3	2	
	Trim 4		1			1	1	1	3				
	<b>Total</b>	<b>8</b>	<b>3</b>	<b>3</b>	<b>3</b>	<b>6</b>	<b>5</b>	<b>3</b>	<b>5</b>	<b>2</b>	<b>4</b>	<b>4</b>	<b>2</b>
Vol de métaux	Trim 1		2			1				2			
	Trim 2			1			2			1	1		1
	Trim 3	1		2							1	1	
	Trim 4	2										1	
	<b>Total</b>	<b>3</b>	<b>2</b>	<b>3</b>		<b>1</b>	<b>2</b>			<b>3</b>	<b>2</b>	<b>2</b>	<b>1</b>
Vol sur les chantiers	Trim 1	2	1	1		1					1		
	Trim 2	4	2	4	1					1	1	1	
	Trim 3			1			1		3	1			
	Trim 4					2				1		1	
	<b>Total</b>	<b>6</b>	<b>3</b>	<b>6</b>	<b>1</b>	<b>3</b>	<b>1</b>		<b>3</b>	<b>3</b>	<b>2</b>	<b>2</b>	
Home-invasion	Trim 1				1								
	Trim 2			1									
	<b>Total</b>			<b>1</b>	<b>1</b>								



FC Vol autre

		2000	2015	2016	2017	2018	2019	2020	2021	2022	2023	2024	2025
Vol d'animaux	Trim 1	1						1		1			1
	Trim 2		1	1	1					1			
	Trim 3							3				1	
	Trim 4			1			2						
	<b>Total</b>	<b>1</b>	<b>1</b>	<b>2</b>	<b>1</b>		<b>2</b>	<b>4</b>		<b>2</b>		<b>1</b>	<b>1</b>
Vol de cargaison	Trim 1		1			1							
	Trim 2						2						1
	Trim 3					1							
	Trim 4					1							
	<b>Total</b>		<b>1</b>			<b>3</b>	<b>2</b>						<b>1</b>



Criminalité ICT

		2000	2015	2016	2017	2018	2019	2020	2021	2022	2023	2024	2025
Fraude de cartes de paiements	Trim 1		2	1	1	1		1	1	5	1	1	2
	Trim 2		1	2	1	1	2			4	4		2
	Trim 3		4			1	1		1	3	5	3	
	Trim 4		2			1	1		1	4	4	1	
<b>Total</b>			<b>9</b>	<b>3</b>	<b>2</b>	<b>4</b>	<b>4</b>	<b>1</b>	<b>3</b>	<b>16</b>	<b>14</b>	<b>5</b>	<b>4</b>
Phishing	Trim 1					1		1	9	7	11	4	
	Trim 2						3	8	1	6	6	2	3
	Trim 3			2	3			4	4	5	4	2	
	Trim 4				1	1	2	10	3	7			
<b>Total</b>				<b>2</b>	<b>5</b>	<b>4</b>	<b>15</b>	<b>24</b>	<b>21</b>	<b>28</b>	<b>8</b>		<b>3</b>
Ransomware	Trim 2				1								
	Trim 4				1	1							
<b>Total</b>				<b>2</b>	<b>1</b>								
Shouldersurfing	Trim 1		1										
	Trim 3		1										
<b>Total</b>			<b>2</b>										
Skimming	Trim 1					1							1
	Trim 4								1				
<b>Total</b>						<b>1</b>			<b>1</b>				<b>1</b>



FC Autre

		2000	2015	2016	2017	2018	2019	2020	2021	2022	2023	2024	2025
Violence contre les métiers d'intérêt général	Trim 1	1		2	1				1		2		
	Trim 2				1					1	1	1	1
	Trim 3							1	2	1			
	Trim 4	1			1	1	1	1		1		2	
<b>Total</b>		<b>2</b>		<b>2</b>	<b>3</b>	<b>1</b>	<b>1</b>	<b>2</b>	<b>3</b>	<b>3</b>	<b>3</b>	<b>3</b>	<b>1</b>
Graffiti	Trim 1							1			1		
	Trim 2			1				3		1	1	2	1
	Trim 3	2	1		1							1	
	Trim 4					1	1	1	1		1		
<b>Total</b>		<b>2</b>	<b>1</b>	<b>1</b>	<b>1</b>	<b>1</b>	<b>1</b>	<b>5</b>	<b>1</b>	<b>1</b>	<b>3</b>	<b>3</b>	<b>1</b>
Dégradation de voiture	Trim 1		10	5	7	9	8	4	9	6	2	13	8
	Trim 2	8	6	13	8	9	12	5	8	5	6	5	9
	Trim 3	5	6	18	9	6	11	4	3	9	6	10	
	Trim 4	6	7	11	5	6	4	7	4	4	7	8	
<b>Total</b>		<b>19</b>	<b>29</b>	<b>47</b>	<b>29</b>	<b>30</b>	<b>35</b>	<b>20</b>	<b>24</b>	<b>24</b>	<b>21</b>	<b>36</b>	<b>17</b>
Rixe au couteau	Trim 2			1									
	Trim 3								1				
	Trim 4									1			
<b>Total</b>				<b>1</b>					<b>1</b>	<b>1</b>			



PH Violence intrafamiliale (VIF)

		2000	2015	2016	2017	2018	2019	2020	2021	2022	2023	2024	2025
VIF: physique, dans le couple	Trim 1		5	9	7	3	8	6	4	7	2	10	7
	Trim 2	1	7	6	6	4	7	7	5	5	4	11	6
	Trim 3	3		10	4	2	13	5	4	2	8	7	
	Trim 4		5	1	5	4	5	3	2	8	5	7	
	<b>Total</b>	<b>4</b>	<b>17</b>	<b>26</b>	<b>22</b>	<b>13</b>	<b>33</b>	<b>21</b>	<b>15</b>	<b>22</b>	<b>19</b>	<b>35</b>	<b>13</b>
VIF: physique, envers des descendants	Trim 1	1		1			2	1	1		1	1	2
	Trim 2		1	2	1		1	1		1	1	1	2
	Trim 3		2	2	2	2	1	1		1	2	1	
	Trim 4			1			1	2	1	1	1	1	
	<b>Total</b>	<b>1</b>	<b>3</b>	<b>6</b>	<b>3</b>	<b>2</b>	<b>5</b>	<b>5</b>	<b>2</b>	<b>3</b>	<b>5</b>	<b>4</b>	<b>4</b>
VIF: physique, envers d'autres membres	Trim 1	5					3				2	3	2
	Trim 2	1	6	2	1	1		3	3	1	2	3	2
	Trim 3	5	1	2		2	2	1	1	1		1	
	Trim 4		3		1		2	2	2	6	5	1	
	<b>Total</b>	<b>11</b>	<b>10</b>	<b>4</b>	<b>2</b>	<b>3</b>	<b>7</b>	<b>6</b>	<b>6</b>	<b>8</b>	<b>9</b>	<b>8</b>	<b>4</b>
VIF: sexuelle, dans le couple	Trim 2										1		
	Trim 3				1								
	<b>Total</b>				<b>1</b>						<b>1</b>		
VIF: sexuelle, envers des descendants	Trim 2							1					
	Trim 4							1					
	<b>Total</b>							<b>2</b>					
VIF: psychique, dans le couple	Trim 1	3	1	2	3	3	4	6	2		3	8	10
	Trim 2	10	1	5	2	3	5	3	1	3	2	8	12
	Trim 3	4	2	4	3	5	3	4	5	2	1	10	
	Trim 4	8	3	4	1	2	7	3	4	3	3	10	
	<b>Total</b>	<b>25</b>	<b>7</b>	<b>15</b>	<b>9</b>	<b>13</b>	<b>19</b>	<b>16</b>	<b>12</b>	<b>8</b>	<b>9</b>	<b>36</b>	<b>22</b>



PH Violence intrafamiliale (VIF)

		2000	2015	2016	2017	2018	2019	2020	2021	2022	2023	2024	2025
VIF: psychique, envers des descendants	Trim 1						1						
	Trim 2										1		
	Trim 3						1						
	Trim 4			1									
<b>Total</b>					1		2				1		
VIF: psychique, envers d'autres membres	Trim 1					1			1	1			
	Trim 2							2		1			
	Trim 3		1			1			2				
	Trim 4		1					1					
<b>Total</b>			2			2		3	3	2			
VIF: économique, dans le couple	Trim 1			1					1		1		
	Trim 2											1	
	Trim 3						2						
	Trim 4				1		1			1	1		
<b>Total</b>			1	1			3		1	1	2	1	
VIF: économique, envers des descendants	Trim 1												1
	Trim 2	2							1				
<b>Total</b>		2							1				1
VIF: économique, envers d'autres membres	Trim 1	4	1					1					2
	Trim 2	2		1					1		1		1
	Trim 3		2		1								
	Trim 4	4		1	1	1						1	
<b>Total</b>		10	3	2	2	1		1	1		1	1	3



PH Hormones et dopage

		2000	2015	2016	2017	2018	2019	2020	2021	2022	2023	2024	2025
Dopage humain	Trim 1					2							
	Trim 2				1		1				1		
	Trim 3				1								
Total					2	2	1				1		



PH Drogues

		2000	2015	2016	2017	2018	2019	2020	2021	2022	2023	2024	2025
Vente de cocaïne	Trim 1				1	1			1				1
	Trim 2		1			1							
	Trim 3		2	1							1		
	Trim 4									1		2	
<b>Total</b>			<b>3</b>	<b>1</b>	<b>1</b>	<b>2</b>			<b>1</b>	<b>1</b>	<b>1</b>	<b>2</b>	<b>1</b>
Production de drogues synthétiques	Trim 2			1									
<b>Total</b>				<b>1</b>									
Import-export de drogues synthétiques	Trim 1		1										
	Trim 4			1									
<b>Total</b>			<b>1</b>	<b>1</b>									
Vente de drogues synthétiques	Trim 1					1							1
	Trim 2		1		1	2							
	Trim 3		2										
	Trim 4						1						
<b>Total</b>			<b>3</b>		<b>1</b>	<b>3</b>	<b>1</b>						<b>1</b>
Production de cannabis (culture)	Trim 1			2							1		
	Trim 2					1							
	Trim 3						1			1			
	Trim 4								1				
<b>Total</b>				<b>2</b>		<b>1</b>	<b>1</b>		<b>1</b>	<b>1</b>	<b>1</b>		
Import-export de cannabis en grande quantité	Trim 3										1		
<b>Total</b>											<b>1</b>		
Vente de cannabis en grande quantité	Trim 3										1		
<b>Total</b>											<b>1</b>		
Vente-traffic d héroïne	Trim 4						1						
<b>Total</b>							<b>1</b>						



PH Trafic d'armes

		2000	2015	2016	2017	2018	2019	2020	2021	2022	2023	2024	2025
Commerce et production d'arme à feu et mun.	Trim 1				1								
	Trim 4				1		1						
Total					2		1						



PH Traite des êtres humains

		2000	2015	2016	2017	2018	2019	2020	2021	2022	2023	2024	2025
TEH - exploitation sexuelle	Trim 1	1											
	Trim 2												1
	Trim 3		1					1	1				
Total		1	1					1	1				1



PH Violence dans l'espace public

		2000	2015	2016	2017	2018	2019	2020	2021	2022	2023	2024	2025
Violence physique (transport public)	Trim 1			1									
	Trim 2										1	1	2
	Trim 4	1	1								1	1	
	<b>Total</b>	<b>1</b>	<b>1</b>	<b>1</b>							<b>2</b>	<b>2</b>	<b>2</b>
Violence physique (voie publique)	Trim 1	3	3	8	4	5	2	4	4	2		3	7
	Trim 2	1	4	2	8	5	5	1	4	7	7	3	3
	Trim 3	3	6	10	5	6	8	6	6	2	5	2	
	Trim 4	2	1	4	2		6	4	3	3	3	4	
<b>Total</b>	<b>9</b>	<b>14</b>	<b>24</b>	<b>19</b>	<b>16</b>	<b>21</b>	<b>15</b>	<b>17</b>	<b>14</b>	<b>15</b>	<b>12</b>	<b>10</b>	
Violence physique (autre endroit public)	Trim 1		1								1		
	Trim 2		1			1			1	1			
	Trim 3	1	1						1	1	1		
	<b>Total</b>	<b>1</b>	<b>3</b>			<b>1</b>			<b>2</b>	<b>2</b>	<b>2</b>		
Violence physique (endroit accessible au public)	Trim 1	5	2	5	1	4	1	3		3		2	
	Trim 2	8	4		4	4		3	1	3	1	2	5
	Trim 3	6	2	2		3	5		4	2	2		
	Trim 4	5	2	1		1		2	2	3	1	1	
<b>Total</b>	<b>24</b>	<b>10</b>	<b>8</b>	<b>5</b>	<b>12</b>	<b>6</b>	<b>8</b>	<b>7</b>	<b>11</b>	<b>4</b>	<b>5</b>	<b>5</b>	
Violence sexuelle (transport public)	Trim 1	1											
	Trim 2						1						
	<b>Total</b>	<b>1</b>					<b>1</b>						
Violence sexuelle (voie publique)	Trim 1	1				2		2	1				1
	Trim 2		8		1	1	1	3		1	1	1	1
	Trim 3	1		1	1	1		1				1	
	Trim 4		1					2				1	
<b>Total</b>	<b>2</b>	<b>9</b>	<b>1</b>	<b>2</b>	<b>4</b>	<b>1</b>	<b>8</b>	<b>1</b>	<b>1</b>	<b>1</b>	<b>3</b>	<b>2</b>	



PH Violence dans l'espace public

		2000	2015	2016	2017	2018	2019	2020	2021	2022	2023	2024	2025
Violence sexuelle (autre endroit public)	Trim 1					1	1			1			
	Trim 2		5	1				1					
	Trim 3					1							
	<b>Total</b>		<b>5</b>	<b>1</b>		<b>2</b>	<b>1</b>	<b>1</b>		<b>1</b>			
Violence sexuelle (endroit accessible au public)	Trim 1								1				
	Trim 2	1						1		1			
	Trim 3	1				1				1			
	Trim 4											1	
	<b>Total</b>	<b>2</b>					<b>1</b>	<b>1</b>	<b>1</b>	<b>2</b>		<b>1</b>	
Violence psychique (transport public)	Trim 1			1			1						
	Trim 2												1
	Trim 3									1	1		
	Trim 4										1	1	
	<b>Total</b>			<b>1</b>			<b>1</b>			<b>1</b>	<b>2</b>	<b>1</b>	<b>1</b>
Violence psychique (voie publique)	Trim 1	5	1		3	6	5	4	12	5	2	4	3
	Trim 2	5	4	1	4	3	1	1	4	6	7	4	8
	Trim 3	4	1	5	4	7	7		5	5	8	5	
	Trim 4	4	1	2	1	3	4	6	1	2	5	3	
	<b>Total</b>	<b>18</b>	<b>7</b>	<b>8</b>	<b>12</b>	<b>19</b>	<b>17</b>	<b>11</b>	<b>22</b>	<b>18</b>	<b>22</b>	<b>16</b>	<b>11</b>
Violence psychique (autre endroit public)	Trim 1				1	1	1						
	Trim 2						1						
	Trim 3	2											
	<b>Total</b>	<b>2</b>			<b>1</b>	<b>1</b>	<b>2</b>						
Violence psychique (endroit accessible au public)	Trim 1		1	1	3	2	1	2			1	1	3
	Trim 2	2		1		1		2	1	3	4	1	1
	Trim 3		1	1			1			1	1	3	
	Trim 4	1		1			1		2	2	2	2	
	<b>Total</b>	<b>3</b>	<b>2</b>	<b>4</b>	<b>3</b>	<b>3</b>	<b>3</b>	<b>4</b>	<b>3</b>	<b>6</b>	<b>8</b>	<b>7</b>	<b>4</b>



PH Violence dans l'espace public

		2000	2015	2016	2017	2018	2019	2020	2021	2022	2023	2024	2025
Vol à main armée (transport public)	Trim 1								1				
	Total								1				
Vol à main armée (voie publique)	Trim 2				2								
	Trim 3	1											
	Trim 4			1									
	Total	1		1	2								
Vol à main armée (autre endroit public)	Trim 2										1		
	Total										1		
Vol à main armée (endroit accessible au public)	Trim 1	2	1				1		2				
	Trim 2						1						
	Trim 3		2				1						
	Trim 4	1	2										
	Total	3	5				3		2				
Vol avec violence sans arme (transport public)	Trim 1										1		
	Total										1		
Vol avec violence sans arme (voie publique)	Trim 1	1	1						1				
	Trim 2	3			1							1	1
	Trim 3		2				1						
	Trim 4	1		1					1				
	Total	5	3	1		1	1		2			1	1
Vol avec violence sans arme (endr. acces. au pub.)	Trim 1			1				1		1			
	Trim 2		1	2	1	2	1				2		1
	Trim 3	1			1			1	2		2		
	Trim 4	1	1	1			1						
	Total	2	2	4	2	2	2	2	2	2	1	4	1



PH Autre

		2000	2015	2016	2017	2018	2019	2020	2021	2022	2023	2024	2025
Faux policiers	Trim 1	1											
	Trim 2					1							
	Trim 3		1										
	Trim 4											1	
<b>Total</b>		<b>1</b>	<b>1</b>			<b>1</b>						<b>1</b>	
Terrorisme, extrémisme et radicalisme	Trim 1										1		
	Trim 2								1				
	Trim 4			1						1			
<b>Total</b>				<b>1</b>					<b>1</b>	<b>1</b>	<b>1</b>		
Cyberharcèlement	Trim 1		2	2	1	2	5	2	2	3	7	3	4
	Trim 2	1	3		2	4	4		4	2	4		6
	Trim 3		1	2	4		6	5	6	3	5	2	
	Trim 4	1	3	3	2	1	3	3	4	4	5	2	
<b>Total</b>		<b>2</b>	<b>9</b>	<b>7</b>	<b>9</b>	<b>7</b>	<b>18</b>	<b>10</b>	<b>16</b>	<b>12</b>	<b>21</b>	<b>7</b>	<b>10</b>
Fraude à l'identité	Trim 1		1	2	1	7	9	1	5	8	12	10	9
	Trim 2			4		5	3	6	2	4	14	7	6
	Trim 3	4	1	2	3	7	7	5	6	10	13	7	
	Trim 4	2	2	6	3	3	8	4	5	5	10	4	
<b>Total</b>		<b>6</b>	<b>4</b>	<b>14</b>	<b>7</b>	<b>22</b>	<b>27</b>	<b>16</b>	<b>18</b>	<b>27</b>	<b>49</b>	<b>28</b>	<b>15</b>



**Zemst**

**2024**

**FC Vol moyen de transport**

	Jan	Fév	Mar	Avr	Mai	Juin	Juil	Août	Sep	Oct	Nov	Déc	Total
Vol de voiture	1	2			1			1			1		6
Vol de moto			1										1
Vol de vélomoteur					1								1
Vol de vélo	4	4	10	5	10	6	6	11	5	10	4	5	80

**FC Cambriolage**

	Jan	Fév	Mar	Mai	Juin	Juil	Août	Sep	Oct	Nov	Déc	Total
Cambriolage dans habitation	4	4	7	6	3	2	3	6	5	15	5	60
Cambriolage ds entreprise ou commerce		2	4	1				1				8
Cambriolage ds service public ou bâtiment administ		1										1
Cambriolage dans bâtiment (total)	4	7	10	7	3	2	3	7	5	15	5	68

**FC Vol autre**

	Jan	Fév	Mar	Avr	Mai	Juin	Juil	Août	Sep	Oct	Nov	Déc	Total
Vol avec violence sans arme	1		2	1		1			1		1		7
Vol dans ou sur un véhicule	1	2	6	2	9	18	6	8	10	13	2	5	82
Vol d'armes et explosifs							1						1
Vol à la tire	1					1		1					3
Vol à l'étalage		1	1		1	2	1		3				9
Vol par ruse	1		1					2					4
Vol de métaux									1		1		2
Vol sur les chantiers					1						1		2
Vol d'animaux								1					1



### Criminalité ICT

	Jan	Fév	Mar	Juin	Août	Sep	Oct	Total
Fraude de cartes de paiements		1			1	2	1	5
Phishing	1		3	2	1	1		8

### FC Autre

	Jan	Fév	Mar	Avr	Mai	Juin	Juil	Août	Sep	Oct	Nov	Déc	Total
Violence contre les métiers d'intérêt général						1				1	1		3
Graffiti					2				1				3
Dégradation de voiture	3	8	2	2		3	2	2	6	4	3	1	36

### PH Violence intrafamiliale (VIF)

	Jan	Fév	Mar	Avr	Mai	Juin	Juil	Août	Sep	Oct	Nov	Déc	Total
VIF: physique, dans le couple	1	3	6	4	5	2	1	3	3	2	3	2	35
VIF: physique, envers des descendants			1			1	1			1			4
VIF: physique, envers d'autres membres	1	1	1		2	1		1		1			8
VIF: psychique, dans le couple	1	4	3	2	3	3	3	3	4	3	2	5	36
VIF: économique, dans le couple				1									1
VIF: économique, envers d'autres membres										1			1

### PH Drogues

	Oct	Nov	Total
Vente de cocaïne	1	1	2



**PH Violence dans l'espace public**

	Jan	Fév	Mar	Avr	Mai	Juin	Juil	Août	Sep	Oct	Nov	Déc	Total
Violence physique (transport public)						1				1			2
Violence physique (voie publique)	1		2	1	1	1		1	1	2	1	1	12
Violence physique (endroit accessible au public)	1	1			1	1				1			5
Violence sexuelle (voie publique)					1		1					1	3
Violence sexuelle (endroit accessible au public)										1			1
Violence psychique (transport public)										1			1
Violence psychique (voie publique)	2		2	2	1	1	1	3	1	1	2		16
Violence psychique (endroit accessible au public)	1			1			3				2		7
Vol avec violence sans arme (voie publique)				1									1

**PH Autre**

	Jan	Fév	Mar	Avr	Mai	Juin	Juil	Août	Sep	Oct	Nov	Déc	Total
Faux policiers										1			1
Cyberharcèlement	1	2					1		1		1	1	7
Fraude à l'identité	4		6	1	5	1	2	2	3	2		2	28



2025

**FC Vol moyen de transport**

	Jan	Fév	Mar	Avr	Mai	Juin	Total
Vol de voiture						1	1
Vol de vélo	7	2	2	8	3	3	25

**FC Cambriolage**

	Jan	Fév	Mar	Avr	Mai	Juin	Total
Cambriolage dans habitation	10	10	4	11	5	6	46
Cambriolage ds entreprise ou commerce	1					6	7
Cambriolage ds service public ou bâtiment administ			1	1			2
Cambriolage dans bâtiment (total)	11	10	5	12	5	12	55

**FC Vol autre**

	Jan	Fév	Mar	Avr	Mai	Juin	Total
Vol avec violence sans arme					2	1	3
Vol dans ou sur un véhicule		4	3	3	7	9	26
Vol à l'arraché					1		1
Vol à la tire						1	1
Vol à l'étalage	1	1			2	1	5
Vol par ruse		1	1				2
Vol de métaux						1	1
Vol d'animaux		1					1
Vol de cargaison					1		1



### Criminalité ICT

	Jan	Fév	Mai	Juin	Total
Fraude de cartes de paiements	1	1		2	4
Phishing			1	2	3
Skimming	1				1

### FC Autre

	Jan	Fév	Mar	Avr	Mai	Juin	Total
Violence contre les métiers d'intérêt général						1	1
Graffiti						1	1
Dégradation de voiture	3	3	2	2	4	3	17

### PH Violence intrafamiliale (VIF)

	Jan	Fév	Mar	Avr	Mai	Juin	Total
VIF: physique, dans le couple	4	1	2	3	2	1	13
VIF: physique, envers des descendants	1		1	1	1		4
VIF: physique, envers d'autres membres			2	2			4
VIF: psychique, dans le couple	4	3	3	2	5	5	22
VIF: économique, envers des descendants			1				1
VIF: économique, envers d'autres membres		1	1			1	3

### PH Drogues

	Jan	Fév	Total
Vente de cocaïne	1		1
Vente de drogues synthétiques		1	1

### PH Traite des êtres humains

	Mai	Total
TEH - exploitation sexuelle	1	1



**PH Violence dans l'espace public**

	Jan	Fév	Mar	Avr	Mai	Juin	Total
Violence physique (transport public)					1	1	2
Violence physique (voie publique)	3	3	1		2	1	10
Violence physique (endroit accessible au public)				1	1	3	5
Violence sexuelle (voie publique)			1		1		2
Violence psychique (transport public)						1	1
Violence psychique (voie publique)	1	1	1		4	4	11
Violence psychique (endroit accessible au public)		3				1	4
Vol avec violence sans arme (voie publique)					1		1
Vol avec violence sans arme (endr. acces. au pub.)						1	1

**PH Autre**

	Jan	Fév	Mar	Avr	Mai	Juin	Total
Cyberharcèlement	1	3		1	1	4	10
Fraude à l'identité	2	4	3	2	2	2	15

# ***STATISTIQUES POLICIERES DE CRIMINALITE***

---

***LIEU DE PERPETRATION: COMMUNE***

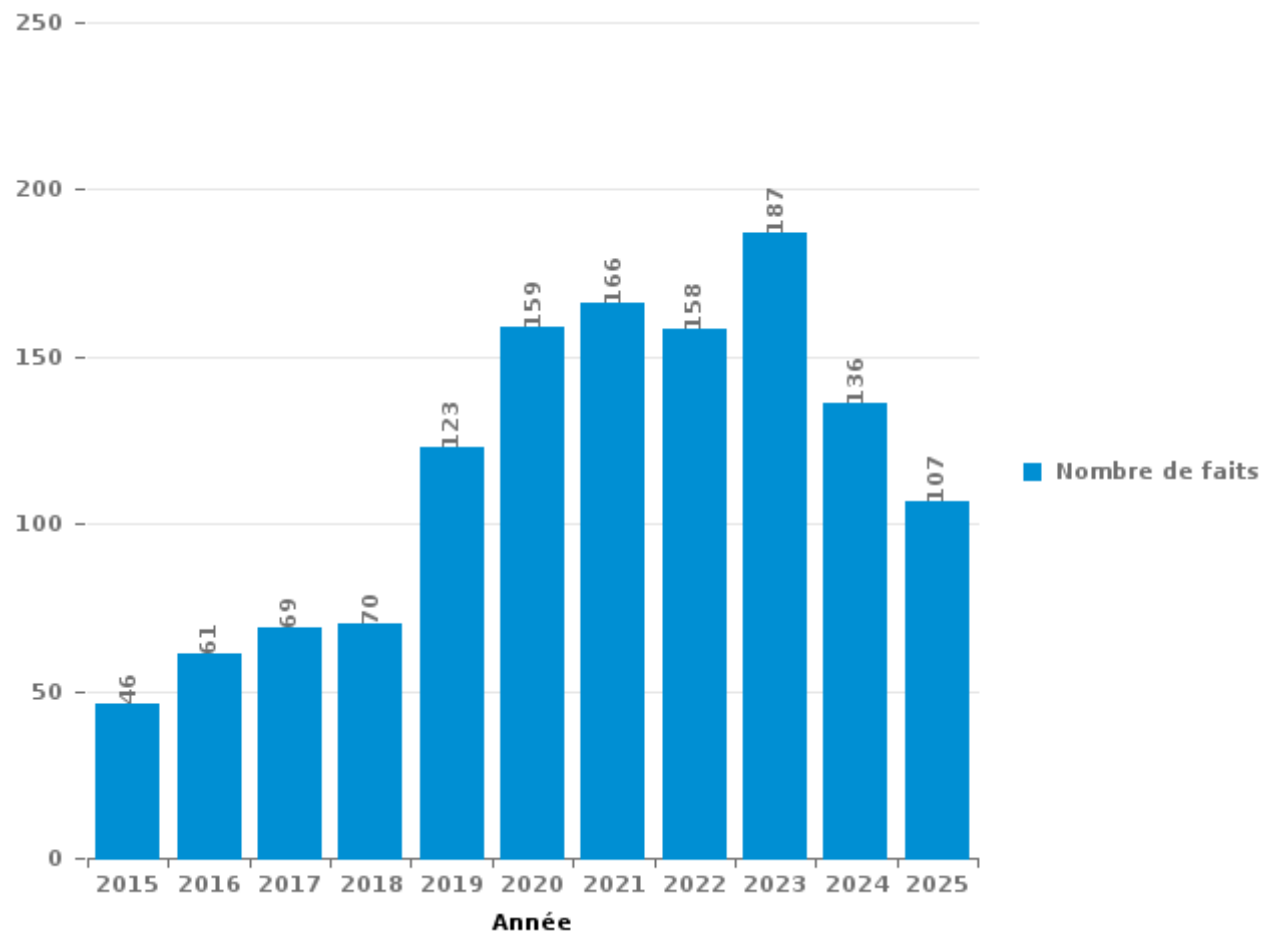
**Zemst**

***PARTIE III : ICT***



**Zemst**

Nombre total de délits avec un élément ICT/online, depuis 2015





Criminalité ICT/online au sens strict

Infractions (exhaustif)

	2015	2016	2017	2018	2019	2020	2021	2022	2023	2024	2025
Criminalité informatique: Faux en informatique:				2	15	5	10	18	2	1	2
Criminalité informatique: Fraude informatique:	15	14	15	30	31	69	69	74	82	44	32
Criminalité informatique: Hacking:		6	1	5	9	10	7	10	9	2	4
Criminalité informatique: Sabotage:		1	1	2				1			
Exercice illégal de l'autorité publique: Violation de communication par fonctionnaire:										1	
<b>Total:</b>	<b>15</b>	<b>21</b>	<b>17</b>	<b>39</b>	<b>55</b>	<b>84</b>	<b>86</b>	<b>103</b>	<b>93</b>	<b>48</b>	<b>38</b>

Figures criminelles (à considérer spécifiquement – ne pas additionner avec d'autres éléments – risque de double comptage!)

	2015	2016	2017	2018	2019	2020	2021	2022	2023	2024	2025
Fraude de cartes de paiements	9	3	2	4	4	1	3	16	14	5	4
Phishing			2	5	4	15	24	21	28	8	3
Ransomware			2	1							
Shouldersurfing	2										
Skimming				1			1				1



## Criminalité ICT/online au sens large

Infractions (uniquement si code-fait existe)

	2015	2016	2017	2018	2019	2020	2021	2022	2023	2024	2025
Armes et explosifs: Autre: Vente par correspondance/internet d'arme à feu					1						
Fraude: Escroquerie: Fraude par internet	21	30	36	31	68	94	110	104	122	95	73
Infr. contre autres valeurs morales et sentiments: Cyberlokkung (leurre de mineur par ICT):			1							1	1
Infr. contre la Sécurité de l'Etat: Terrorisme: Diffuser un message qui incite au terrorisme			1								
Infr. contre les moeurs: Grooming (contact par ICT avec mineur < 16 ans):					1	1					
Infr. contre les moeurs: Pornographie infantine: Accès pornographie infantine via technologie					1						
Infr. contre les moeurs: Voyeurisme: Diffusion enregistrement nudité ou intimité							1	1			
<b>Total:</b>	<b>21</b>	<b>30</b>	<b>38</b>	<b>31</b>	<b>71</b>	<b>95</b>	<b>111</b>	<b>105</b>	<b>122</b>	<b>96</b>	<b>74</b>

Figures criminelles (à considérer spécifiquement – ne pas additionner avec d'autres éléments – risque de double comptage!)

	2015	2016	2017	2018	2019	2020	2021	2022	2023	2024	2025
Cyberharcèlement	9	7	9	7	18	10	16	12	21	7	10

# ***STATISTIQUES POLICIERES DE CRIMINALITE***

---

***LIEU DE PERPETRATION: COMMUNE***

**Zemst**

***PARTIE IV : DESTINATION LIEU***



Zemst

Vol et extorsion

	2000	2015	2016	2017	2018	2019	2020	2021	2022	2023	2024	2025
Habitation: maison	246	207	113	133	127	94	67	117	141	82	76	52
Voie publique	60	44	44	54	28	32	16	31	43	26	41	10
Magasin	29	43	39	26	49	29	32	39	17	20	16	9
Habitation: dépendances	32	26	13	17	27	19	38	28	20	33	29	22
Habitation: allée	32	22	24	26	23	20	27	12	23	33	32	9
Station de bus / métro et gare de chemin de fer	10	25	57	17	19	7	3	7	12	16	19	3
Parking	20	13	22	12	19	22	8	10	10	13	11	7
Culture et loisirs	45	20	14	12	20	17	3	8	5	8	5	5
Moyen de transport: voiture	67	4	9	15	12	9	5	4	8	8	16	5
Habitation: non précisée	42	19	8	4	7	14	15	6	9	6	7	3
Emplacement de vélo	24	1	3	8	5	3	5	21	5	21	23	5
Inconnue	9	4	16	13	10	10	8	14	11	10	5	3
Horeca	20	12	9	3	3	7	1	13	11	7	5	4
Infrastructure sportive	21	1	9	10	11	11	1		6	3	3	5
Habitation: garage	13	6	6	4	16	3	3	3	5	9	10	2
Autre	1	9	7	4	8	6	6	7	9	9	4	1
Entreprise	10	8	7	13	6	8	4	4	3	2	4	1
Habitation: appartement		5	7	4	7	4	3	6	5	7	4	3
Terrain	8	4	7	1	7	3	5	4	3	2	4	1
Maison de repos	1	5	5	3	6	6	1	2	5	3	1	2
Chantier	5	3	6	1	3	1		3	3	2	1	
Moyen de transport: camion	2	1	3	2	5	2			2	2	4	1
Habitation: autre		2	3	3		4	5		3	1	1	
Institution d'enseignement	7	1	2	1	1		2	1				1
Médecin / dentiste / pharmacien	1	1	1	1	1	1		4	1	2	2	1
Moyen de transport: autre	2	1	2	2	2	1				1	1	3
Stade	10			3	1	1						
Arrêt de bus / tram		4	3				1		1	2	1	
Service public	2		1	2	1	1	1	1	1	2		
Bâtiment administratif	3	1	1	1					2	1		1
Moyen de transport: train / tram / métro	1	2			1		1		1	2		2
Service		1		1		1	2	2	1			
Moyen de transport: autobus / autocar		2	1	1		1			1			
Station essence	1		1	1		1				1		
Aéroport		1	3									
Cimetière	1	1					2					
Edifice religieux / lieu du culte	1		1		1					1		
Banque / institution financière		1	1							1		
Eaux intérieures et maritimes							1					
Guichet automatique		1										
Hôpital								1				
<b>Total</b>	<b>726</b>	<b>501</b>	<b>448</b>	<b>398</b>	<b>426</b>	<b>338</b>	<b>266</b>	<b>348</b>	<b>367</b>	<b>336</b>	<b>325</b>	<b>161</b>

PPF/DGR/DRI/BIPOL - Statistiques policières de criminalité (date de clôture: 31/10/2025)

Les données pour les années 2001 jusqu'à 2014 ne sont plus publiées mais restent disponibles sur demande auprès du service BIPOL.

Les données pour 2025 ne concernent que le 1er semestre.



Dégradation de la propriété

	2000	2015	2016	2017	2018	2019	2020	2021	2022	2023	2024	2025
Voie publique	32	18	37	18	20	25	15	16	22	20	20	11
Habitation: résidence principale	16	23	12	9	19	7	23	13	14	22	22	7
Parking	1	6	8	7	4	10	4	8	7	4	15	6
Habitation: jardin	16	7	2	6	4	7	3	8	1	5	1	2
Habitation: allée	6	6	3	7	2	4	3	4	4	2	2	2
Terrain	11		6		1	3	2	1	3	6	3	
Culture et loisirs	9	4	2	2	2	2	2	4	2	1	3	1
Habitation: non précisée	5	1	4	4	2	4	6		1	1	1	1
Inconnue	1	3	2	1	3	1	2	4	2	3	5	
Moyen de transport: voiture	17	1	3	1	2			1				1
Habitation: dépendances	3	1	2	1	1	1	3	1	1		4	1
Horeca	7		1		2		2				2	1
Autre		2	2	2	3			2		2	1	
Entreprise	5		2			1	2	2	1		1	
Infrastructure sportive	1	3		4					1	1		3
Chantier	4			1	1	1				2		1
Station de bus / métro et gare de chemin de fer	2	1			1	2	1			1	2	
Cimetière	2					1				4		1
Habitation: garage	1		3		1		1	1				
Service public	4					1			1	1		
Edifice religieux / lieu du culte				1	2		1	1	1			
Emplacement de vélo	1							2	2		1	
Moyen de transport: autre	3			1	1							1
Magasin	2					1	1		1			
Arrêt de bus / tram		2		1							1	
Institution d'enseignement	2						1	1				
Aéroport		1	2									
Habitation: résidence secondaire		1					2					
Service						1						1
Stade	1				1							
Station essence			1	1								
Bâtiment administratif					1							
<b>Total</b>	<b>152</b>	<b>80</b>	<b>92</b>	<b>67</b>	<b>73</b>	<b>72</b>	<b>74</b>	<b>69</b>	<b>64</b>	<b>75</b>	<b>84</b>	<b>40</b>

FPF/DGR/DRI/BIPOL - Statistiques policières de criminalité (date de clôture: 31/10/2025)

Les données pour les années 2001 jusqu'à 2014 ne sont plus publiées mais restent disponibles sur demande auprès du service BIPOL.

Les données pour 2025 ne concernent que le 1er semestre.



Zemst

Infractions contre l'intégrité physique

	2000	2015	2016	2017	2018	2019	2020	2021	2022	2023	2024	2025
Habitation	17	39	40	32	25	39	39	34	37	35	56	22
Voie publique	13	20	21	13	13	18	12	19	15	15	13	10
Culture et loisirs	9	5	3	4	5	4	1	3	2	1	2	2
Inconnue	4	3	2	3	4	2		1	1	1	3	3
Horeca	9	3	1	1	3	1			3	2	1	2
Parking	3	1	2		1	1	2	1	3		1	
Habitation: allée	1		1	3		2	1	1		2	1	1
Terrain		1	1	1	2		2		1	2	1	1
Infrastructure sportive	3	2					1	1	2	1	1	
Institution d'enseignement	1	1			1	1	1		1	3		1
Habitation: jardin	1					1	2	2		1	1	1
Autre			4	1				2			1	
Stade					1	1	1	1	1			
Station de bus / métro et gare de chemin de fer		1		1							1	2
Entreprise						1	1	1	1			
Magasin							3					1
Service public	1					1			1	1		
Arrêt de bus / tram									1	1	1	
Moyen de transport: autre			1		1						1	
Station essence	1				1							
Edifice religieux / lieu du culte				1								
Moyen de transport: autobus / autocar										1		
Moyen de transport: train / tram / métro			1									
Service					1							
<b>Total</b>	<b>63</b>	<b>76</b>	<b>77</b>	<b>60</b>	<b>58</b>	<b>72</b>	<b>66</b>	<b>66</b>	<b>69</b>	<b>66</b>	<b>84</b>	<b>46</b>

FPF/DGR/DRI/BIPOL - Statistiques policières de criminalité (date de clôture: 31/10/2025)

Les données pour les années 2001 jusqu'à 2014 ne sont plus publiées mais restent disponibles sur demande auprès du service BIPOL.

Les données pour 2025 ne concernent que le 1er semestre.

# ***STATISTIQUES POLICIERES DE CRIMINALITE***

---

***LIEU DE PERPETRATION: COMMUNE***

**Zemst**

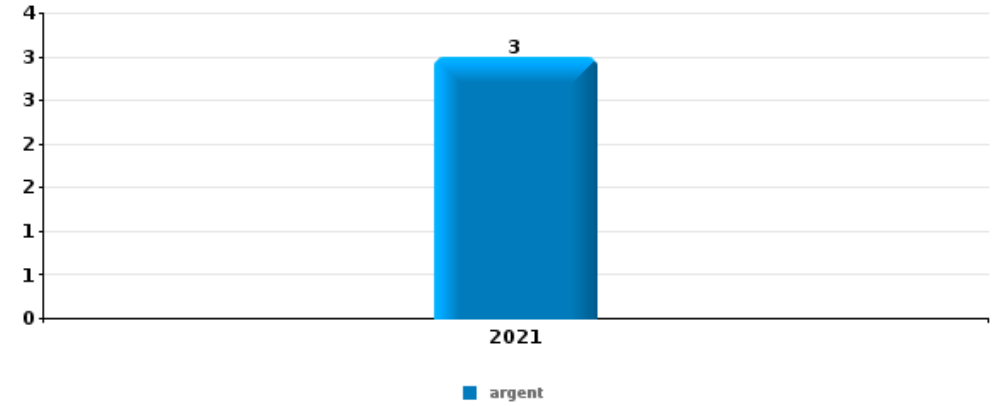
***PARTIE V : OBJETS ET MOYENS DE TRANSPORT***



**Zemst**

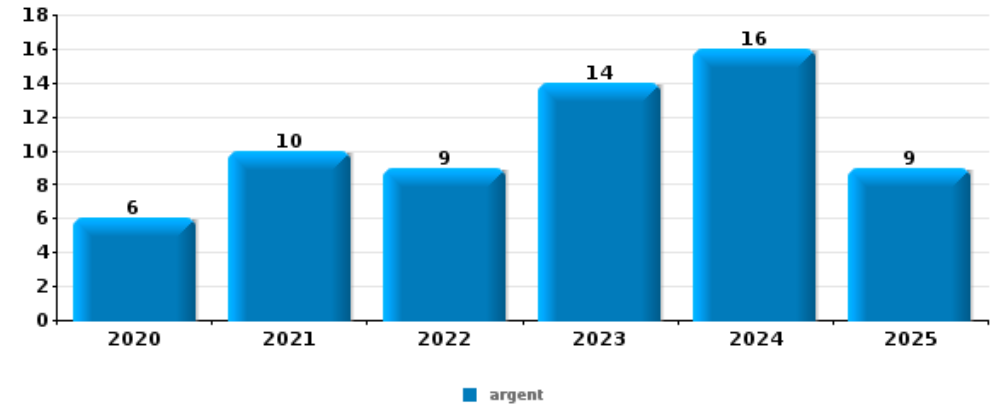
**Vol à main armée**

Top 5 Objets volés (sbd nombre de faits)		2020	2021	2022	2023	2024	2025
1	argent		3				
2	carte bancaire / carte de crédit		1		1		
2	GSM et accessoires		1		1		
4	carte d'identité / passeport				1		



**Vol dans ou sur un véhicule**

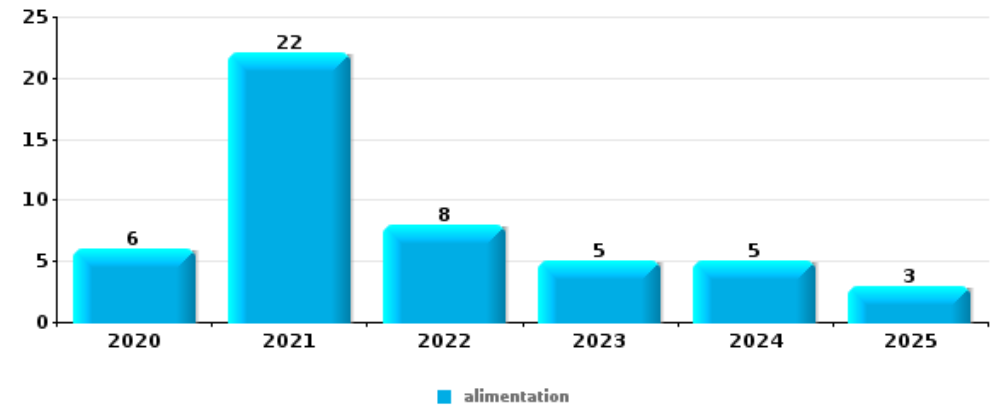
Top 5 Objets volés (sbd nombre de faits)		2020	2021	2022	2023	2024	2025
1	argent	6	10	9	14	16	9
2	carte bancaire / carte de crédit	5	5	5	4	9	7
3	outillage	3	8	11	4	5	3
4	lunettes / verres de contact	4	2	1	7	10	3
4	pièce de moyen de transport	5	5	9	3	3	2





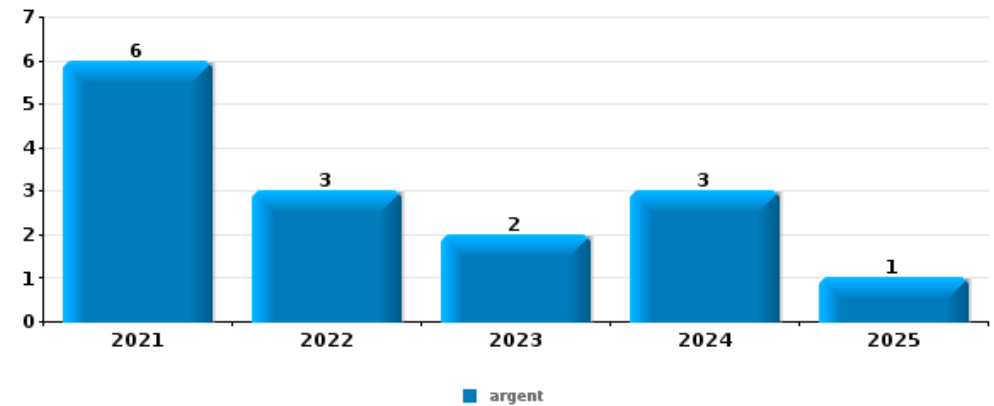
## Vol à l'étalage

Top 5 Objets volés (sbd nombre de faits)		2020	2021	2022	2023	2024	2025
1	alimentation	6	22	8	5	5	3
2	tabac	1	5	3	1	1	
3	vêtement	2		1	1	2	1
4	argent			2			1
4	parfum / produit de beauté	1				1	1



## Cambrilage ds entreprise ou commerce

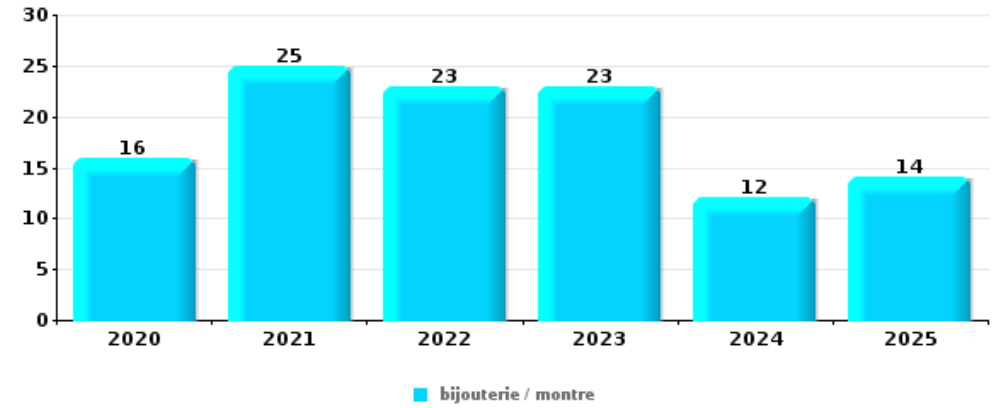
Top 5 Objets volés (sbd nombre de faits)		2020	2021	2022	2023	2024	2025
1	argent		6	3	2	3	1
2	alimentation		1		4		
2	coffre-fort / coffret (argent) / caisse		2	1	1	1	
4	outillage	1	1	1		1	
5	matériaux de construction / de chantier			3			
5	ordinateur et accessoires		2		1		
5	tabac	1			1		1





**Cambriolage dans habitation**

Top 5 Objets volés (sbd nombre de faits)		2020	2021	2022	2023	2024	2025
1	bijouterie / montre	16	25	23	23	12	14
2	argent	14	22	28	18	15	12
3	ordinateur et accessoires	7	11	13	5	5	1
4	multimédia	1	5	7	7	4	2
5	vêtement	1	3	2	8	4	6



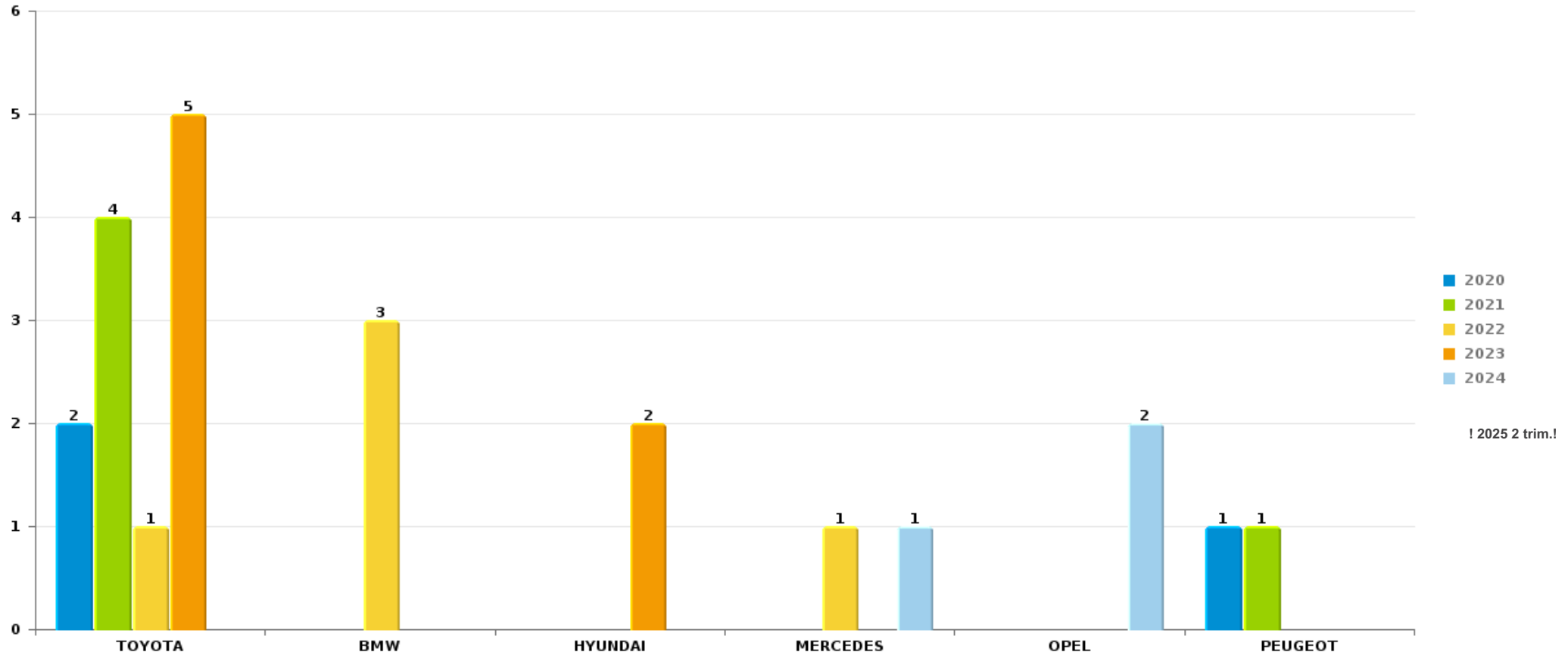
*Remarque: en ce qui concerne les objets, aucun total n'est reproduit étant donné que plusieurs objets peuvent avoir été volés lors d'un même fait.*



Zemst

Vol de voiture

Nombre de voitures volées par marque (Top 5)



# ***STATISTIQUES POLICIERES DE CRIMINALITE***

---

***LIEU DE PERPETRATION: COMMUNE***

**Zemst**

***PARTIE VI : SUSPECTS***



## Partie 1: Niveau FAITS (comptage du nombre de faits pour lesquels un certain type de suspect est impliqué)

### 1.1. Nombre d'infractions selon le sexe des suspects identifiés (par catégorie principale)

Étant donné que, tant un suspect identifié masculin qu'un suspect identifié féminin peuvent être impliqués lors d'un même fait, il est possible que la somme des colonnes «Hommes» et «Femmes» soit supérieure à la valeur de la colonne «Total...» (voir également la note méthodologique)

#### Zemst

#### 2025

Catégorie principale / Sexe	Nombre total de faits avec au moins 1 suspect	Hommes	%	Femmes	%
Drogues	27	25	92,6%	2	7,4%
Vol et extorsion	14	12	85,7%	4	28,6%
Législation sur les étrangers	12	11	91,7%	1	8,3%
Fraude	11	9	81,8%	2	18,2%
Infr. contre l'intégrité physique	10	9	90,0%	3	30,0%
Dégradation de la propriété	6	6	100,0%		
Registre de population	6	3	50,0%	3	50,0%
Infr. contre autres valeurs morales et sentiments	5	5	100,0%	1	20,0%
Infr. contre la sécurité publique	5	5	100,0%	1	20,0%
Armes et explosifs	4	4	100,0%		
Ivresse et alcool	4	4	100,0%	1	25,0%
Criminalité informatique	3	3	100,0%		
Infr. contre les mœurs	3	3	100,0%	1	33,3%
Carte d'identité	1	1	100,0%		
Environnement	1	1	100,0%		
Législation économique	1	1	100,0%		

## CRIMINALITE ENREGISTREE: SUSPECTS



Catégorie principale / Sexe	Nombre total de faits avec au moins 1 suspect	Hommes	%	Femmes	%
Total	113	102	90,3%	19	16,8%



## 1.2. Nombre d'infractions selon le sexe des suspects identifiés (par figure criminelle)

Étant donné que, tant un suspect identifié masculin qu'un suspect identifié féminin peuvent être impliqués lors d'un même fait, il est possible que la somme des colonnes «Hommes» et «Femmes» soit supérieure à la valeur de la colonne «Total...» (voir également la note méthodologique)

Zemst

2025

### FC Vol moyen de transport

Figure criminelle / Sexe	Nombre total de faits avec au moins 1 suspect identifié	Hommes	%
<b>Vol de vélo</b>	1	1	100,0%
<b>Total</b>	PA	PA	PA

### FC Cambriolage

Figure criminelle / Sexe	Nombre total de faits avec au moins 1 suspect identifié	Hommes	%	Femmes	%
<b>Cambriolage dans habitation</b>	3	3	100,0%	1	33,3%
<b>Cambriolage dans bâtiment (total)</b>	3	3	100,0%	1	33,3%
<b>Total</b>	PA	PA	PA	PA	PA

### FC Vol autre

Figure criminelle / Sexe	Nombre total de faits avec au moins 1 suspect identifié	Hommes	%	Femmes	%
<b>Vol dans ou sur un véhicule</b>	5	5	100,0%		
<b>Vol à l'étalage</b>	2	2	100,0%	1	50,0%
<b>Total</b>	PA	PA	PA	PA	PA

## CRIMINALITE ENREGISTREE: SUSPECTS



### Criminalité ICT

Figure criminelle / Sexe	Nombre total de faits avec au moins 1 suspect identifié	Hommes	%
Phishing	1	1	100,0%
Total	PA	PA	PA

### FC Autre

Figure criminelle / Sexe	Nombre total de faits avec au moins 1 suspect identifié	Hommes	%
Dégradation de voiture	2	2	100,0%
Total	PA	PA	PA

### PH Violence intrafamiliale (VIF)

Figure criminelle / Sexe	Nombre total de faits avec au moins 1 suspect identifié	Hommes	%	Femmes	%
VIF: physique, dans le couple	2	2	100,0%	2	100,0%
VIF: physique, envers des descendants	2	1	50,0%	1	50,0%
VIF: physique, envers d'autres membres	2	2	100,0%		
VIF: psychique, dans le couple	1	1	100,0%	1	100,0%
VIF: économique, envers des descendants	1	1	100,0%		
Total	PA	PA	PA	PA	PA

### PH Drogues

Figure criminelle / Sexe	Nombre total de faits avec au moins 1 suspect identifié	Hommes	%
Vente de cocaïne	1	1	100,0%
Vente de drogues synthétiques	1	1	100,0%
Total	PA	PA	PA

## CRIMINALITE ENREGISTREE: SUSPECTS



### PH Violence dans l'espace public

Figure criminelle / Sexe	Nombre total de faits avec au moins 1 suspect identifié	Hommes	%	Femmes	%
Violence physique (voie publique)	1	1	100,0%		
Violence physique (endroit accessible au public)	2	1	50,0%	1	50,0%
Violence psychique (voie publique)	1	1	100,0%	1	100,0%
Violence psychique (endroit accessible au public)	1	1	100,0%		
<b>Total</b>	<b>PA</b>	<b>PA</b>	<b>PA</b>	<b>PA</b>	<b>PA</b>

### PH Autre

Figure criminelle / Sexe	Nombre total de faits avec au moins 1 suspect identifié	Hommes	%
Cyberharcèlement	2	2	100,0%
<b>Total</b>	<b>PA</b>	<b>PA</b>	<b>PA</b>



### 1.3. Nombre d'infractions selon l'âge des suspects identifiés (par catégorie principale)

Étant donné que, tant un suspect identifié mineur qu'un suspect identifié majeur peuvent être impliqués lors d'un même fait, il est possible que la somme des colonnes «Mineur» et «Majeur» soit supérieure à la valeur de la colonne «Total...»  
(voir également la note méthodologique)

#### Zemst

#### 2025

Catégorie principale / Âge	Nombre total de faits avec au moins 1 suspect identifié	Mineur	%	Majeur	%
Drogues	27	4	14,8%	23	85,2%
Vol et extorsion	14	2	14,3%	13	92,9%
Législation sur les étrangers	12	2	16,7%	11	91,7%
Fraude	11			11	100,0%
Infr. contre l'intégrité physique	10	2	20,0%	8	80,0%
Dégradation de la propriété	6	3	50,0%	3	50,0%
Registre de population	6			6	100,0%
Infr. contre autres valeurs morales et sentiments	5			5	100,0%
Infr. contre la sécurité publique	5	2	40,0%	3	60,0%
Armes et explosifs	4			4	100,0%
Ivresse et alcool	4			4	100,0%
Criminalité informatique	3	1	33,3%	2	66,7%
Infr. contre les mœurs	3	1	33,3%	2	66,7%
Carte d'identité	1			1	100,0%
Environnement	1			1	100,0%
Législation économique	1			1	100,0%
<b>Total</b>	<b>113</b>	<b>17</b>	<b>15,0%</b>	<b>98</b>	<b>86,7%</b>



## 1.4. Nombre d'infractions selon l'âge des suspects identifiés (par figure criminelle)

Étant donné que, tant un suspect identifié mineur qu'un suspect identifié majeur peuvent être impliqués lors d'un même fait, il est possible que la somme des colonnes «Mineur» et «Majeur» soit supérieure à la valeur de la colonne «Total...» (voir également la note méthodologique)

### Zemst

### 2025

#### FC Vol moyen de transport

Figure criminelle / Âge	Nombre total de faits avec au moins 1 suspect identifié	Majeur	%
<b>Vol de vélo</b>	1	1	100,0%
<b>Total</b>	PA	PA	PA

#### FC Cambriolage

Figure criminelle / Âge	Nombre total de faits avec au moins 1 suspect identifié	Mineur	%	Majeur	%
<b>Cambriolage dans habitation</b>	3	1	33,3%	2	66,7%
<b>Cambriolage dans bâtiment (total)</b>	3	1	33,3%	2	66,7%
<b>Total</b>	PA	PA	PA	PA	PA

#### FC Vol autre

Figure criminelle / Âge	Nombre total de faits avec au moins 1 suspect identifié	Mineur	%	Majeur	%
<b>Vol dans ou sur un véhicule</b>	5	1	20,0%	5	100,0%
<b>Vol à l'étalage</b>	2			2	100,0%
<b>Total</b>	PA	PA	PA	PA	PA

#### Criminalité ICT

Figure criminelle / Âge	Nombre total de faits avec au moins 1 suspect identifié	Majeur	%
<b>Phishing</b>	1	1	100,0%
<b>Total</b>	PA	PA	PA

## CRIMINALITE ENREGISTREE: SUSPECTS



### FC Autre

Figure criminelle / Âge	Nombre total de faits avec au moins 1 suspect identifié	Mineur	%	Majeur	%
Dégradation de voiture	2	1	50,0%	1	50,0%
<b>Total</b>	<b>PA</b>	<b>PA</b>	<b>PA</b>	<b>PA</b>	<b>PA</b>

### PH Violence intrafamiliale (VIF)

Figure criminelle / Âge	Nombre total de faits avec au moins 1 suspect identifié	Mineur	%	Majeur	%
VIF: physique, dans le couple	2			2	100,0%
VIF: physique, envers des descendants	2	1	50,0%	1	50,0%
VIF: physique, envers d'autres membres	2	2	100,0%		
VIF: psychique, dans le couple	1			1	100,0%
VIF: économique, envers des descendants	1	1	100,0%		
<b>Total</b>	<b>PA</b>	<b>PA</b>	<b>PA</b>	<b>PA</b>	<b>PA</b>

### PH Drogues

Figure criminelle / Âge	Nombre total de faits avec au moins 1 suspect identifié	Majeur	%
Vente de cocaïne	1	1	100,0%
Vente de drogues synthétiques	1	1	100,0%
<b>Total</b>	<b>PA</b>	<b>PA</b>	<b>PA</b>

### PH Violence dans l'espace public

Figure criminelle / Âge	Nombre total de faits avec au moins 1 suspect identifié	Majeur	%
Violence physique (voie publique)	1	1	100,0%
Violence physique (endroit accessible au public)	2	2	100,0%
Violence psychique (voie publique)	1	1	100,0%
Violence psychique (endroit accessible au public)	1	1	100,0%
<b>Total</b>	<b>PA</b>	<b>PA</b>	<b>PA</b>

## CRIMINALITE ENREGISTREE: SUSPECTS



### PH Autre

Figure criminelle / Âge	Nombre total de faits avec au moins 1 suspect identifié	Majeur	%
Cyberharcèlement	2	2	100,0%
Total	PA	PA	PA



## Partie 2: Niveau SUSPECTS-FAIT (comptage du nombre de combinaisons suspect-fait)

### 2.1. Nombre de suspects-fait selon le sexe des suspects identifiés (TOP 5 des catégories principales)

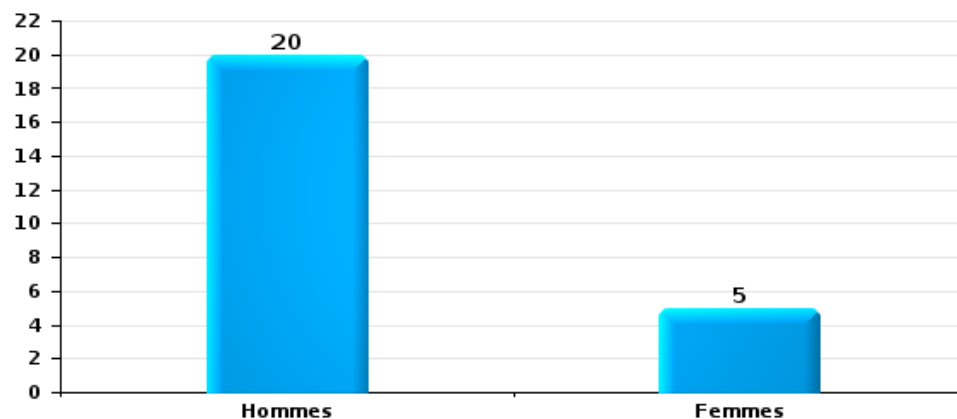
Lorsqu'un même suspect a commis plusieurs faits durant la période considérée, il est aussi comptabilisé plusieurs fois (voir également la note méthodologique)

#### Zemst

#### 2025

#### Vol et extorsion

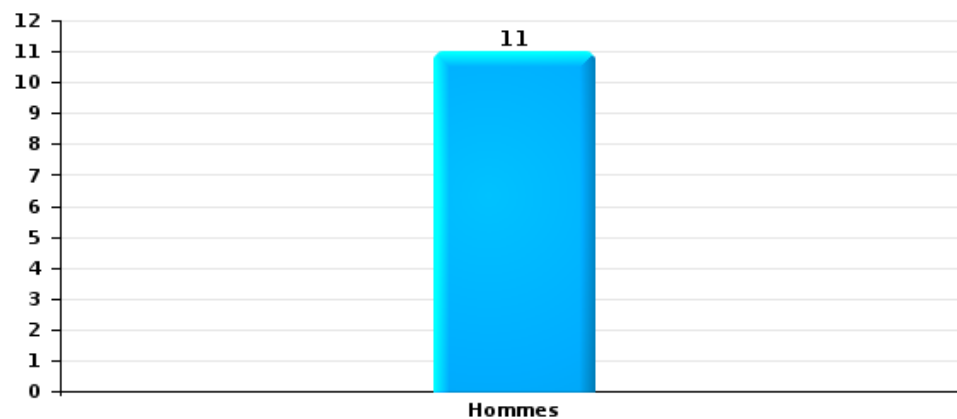
Nombre de suspects-fait selon le sexe





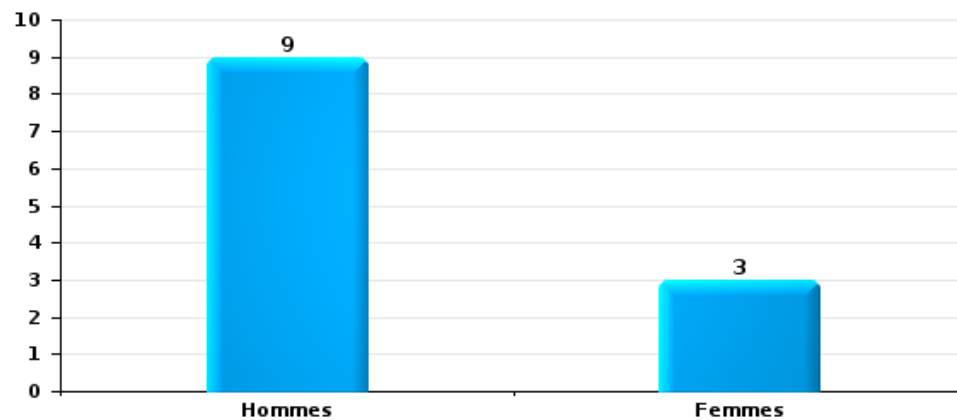
Dégradation de la propriété

Nombre de suspects-fait selon le sexe



Infr. contre l'intégrité physique

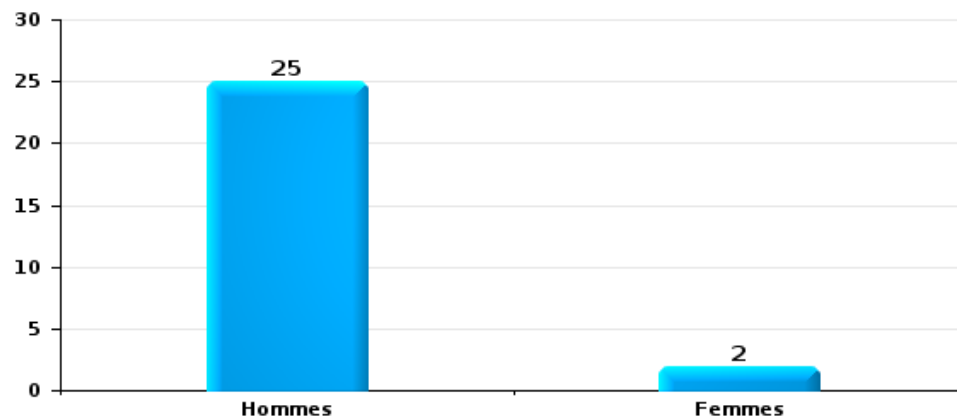
Nombre de suspects-fait selon le sexe





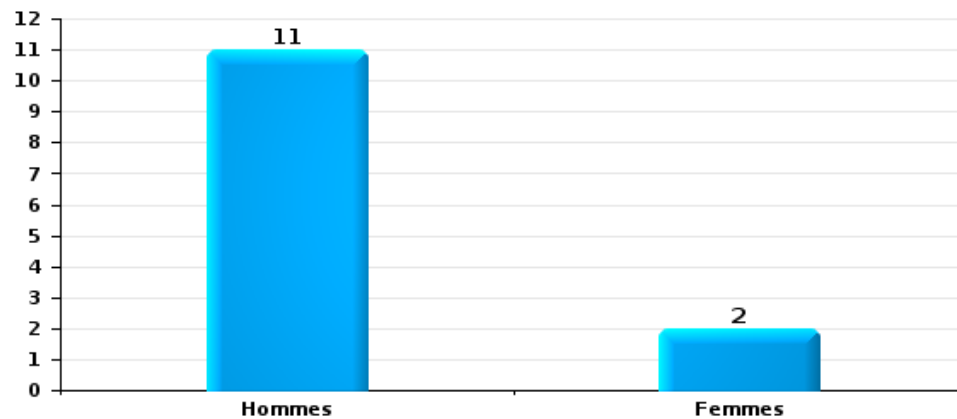
Drogues

Nombre de suspects-fait selon le sexe



Fraude

Nombre de suspects-fait selon le sexe





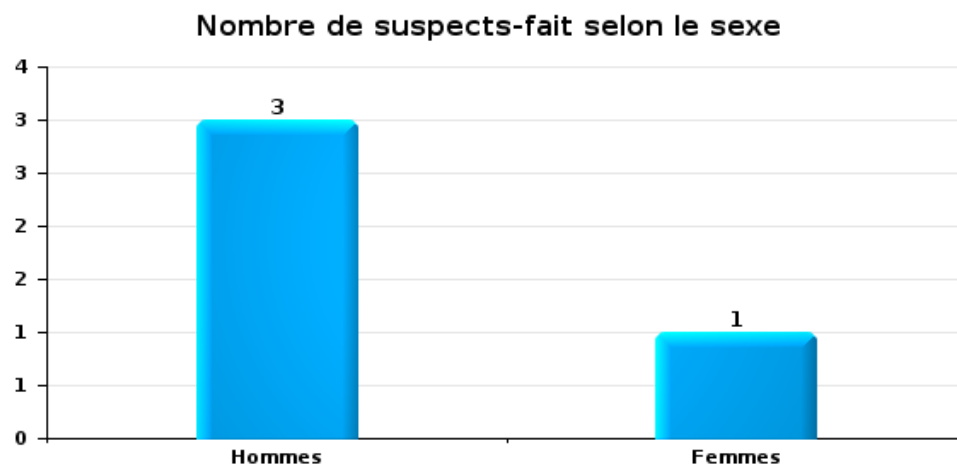
## 2.2. Nombre de suspects-fait selon le sexe des suspects identifiés (TOP 5 des figures criminelles)

Lorsqu'un même suspect a commis plusieurs faits durant la période considérée, il est aussi comptabilisé plusieurs fois (voir également la note méthodologique)

### Zemst

2025

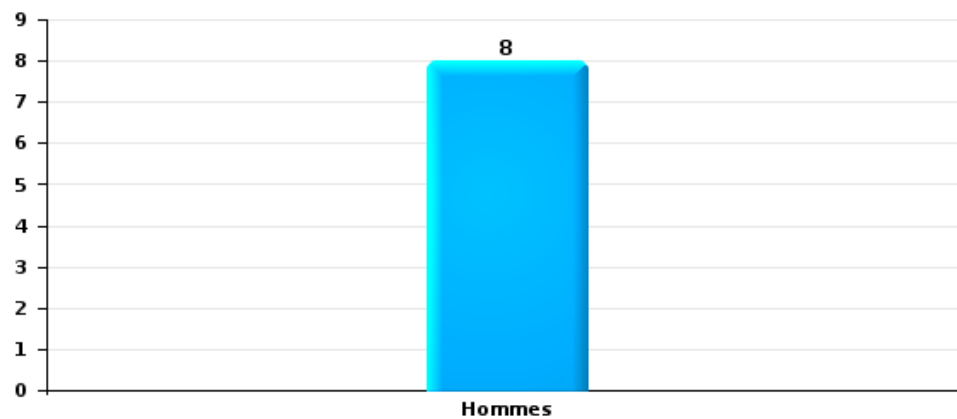
### Cambriolage dans bâtiment (total)





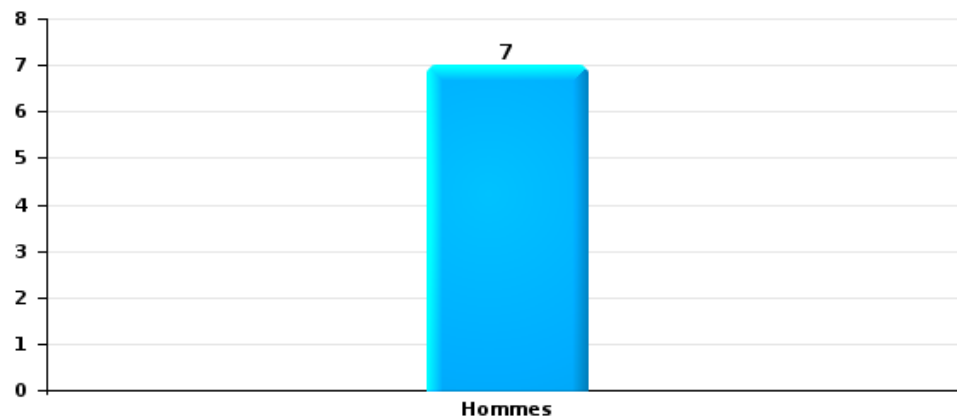
Vol dans ou sur un véhicule

Nombre de suspects-fait selon le sexe



Dégradation de voiture

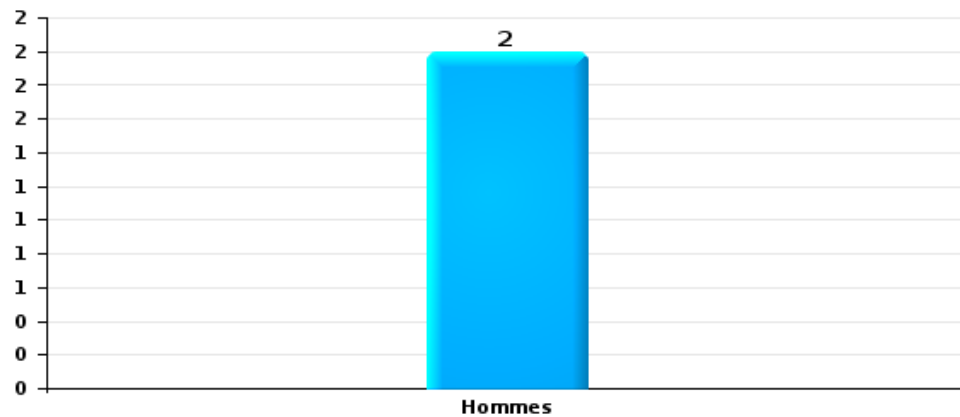
Nombre de suspects-fait selon le sexe





Vol de vélo

Nombre de suspects-fait selon le sexe





### 2.3. Nombre de suspects-fait selon l'âge des suspects identifiés (TOP 5 des catégories principales)

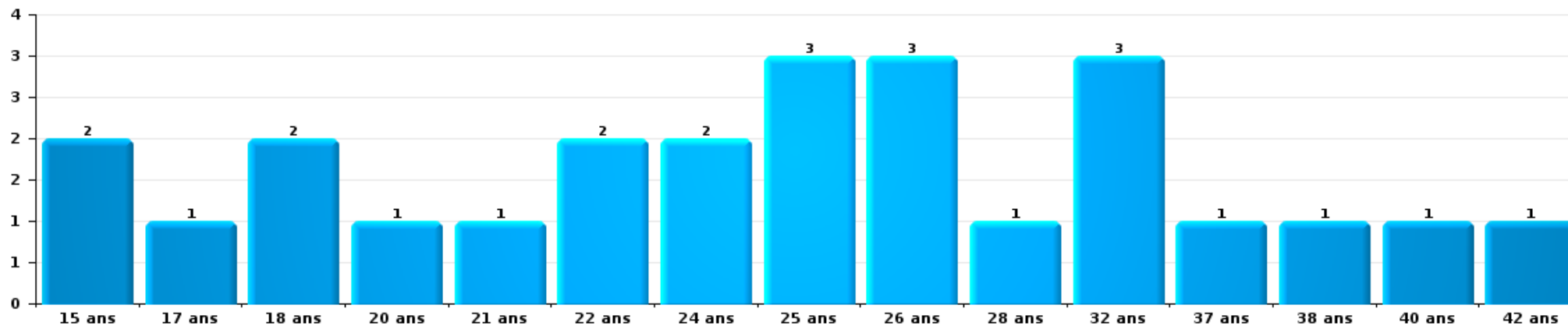
1) Lorsqu'un même suspect a commis plusieurs faits durant la période considérée, il est aussi comptabilisé plusieurs fois, qu'il ait le même âge ou non – 2) Les suspects au-dessous de 14 ans et à partir de 90 ans ne sont pas repris dans le tableau (voir également la note méthodologique)

Zemst

2025

Vol et extorsion

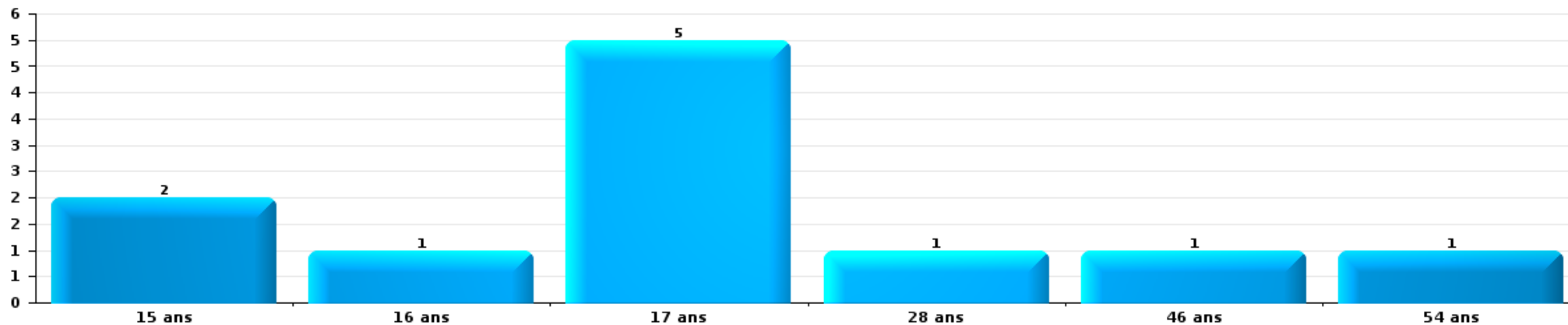
Nombre de suspects-fait par âge (chronologique)





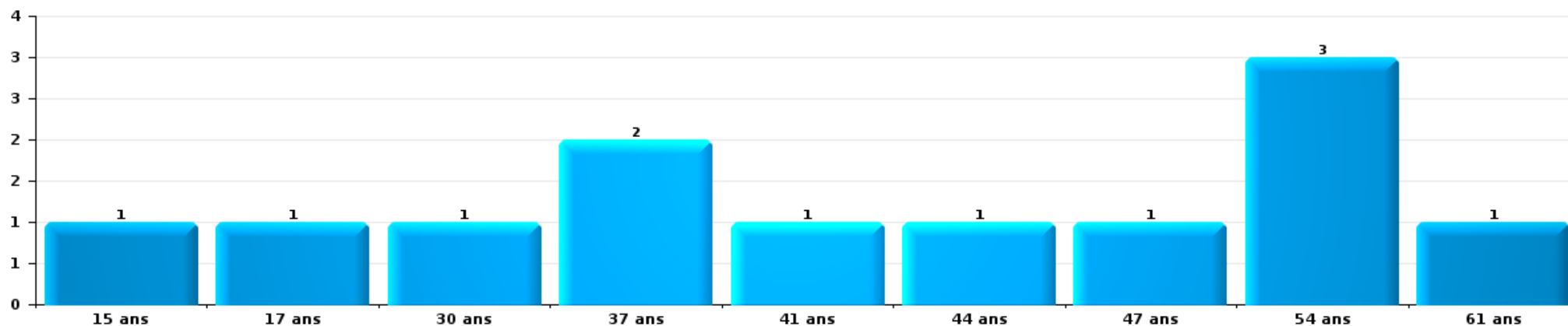
Dégradation de la propriété

Nombre de suspects-fait par âge (chronologique)



Infr. contre l'intégrité physique

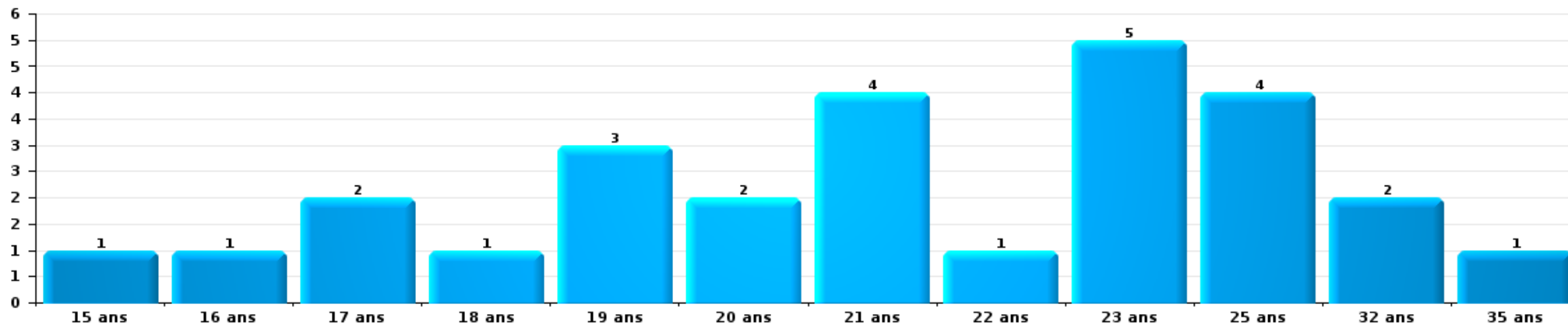
Nombre de suspects-fait par âge (chronologique)





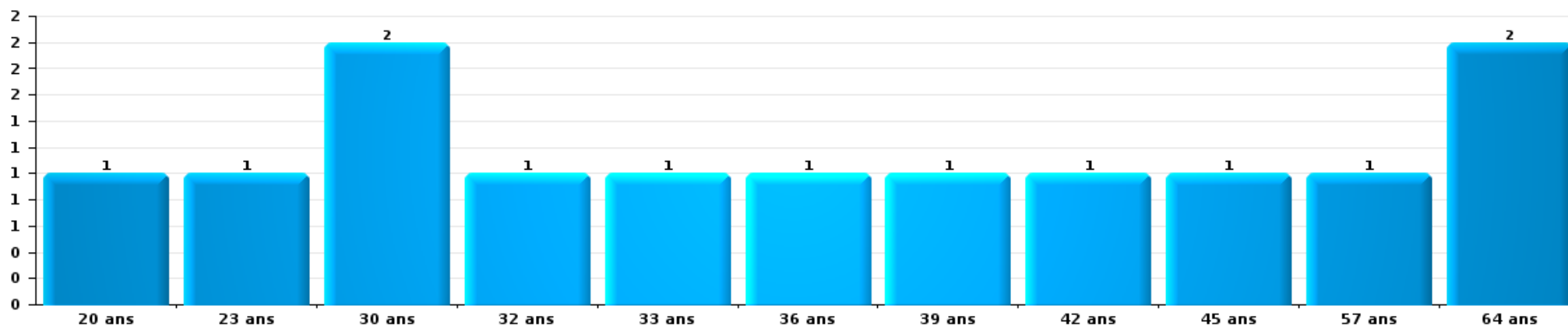
Drogues

Nombre de suspects-fait par âge (chronologique)



Fraude

Nombre de suspects-fait par âge (chronologique)





## 2.4. Nombre de suspects-fait selon l'âge des suspects identifiés (TOP 5 des figures criminelles)

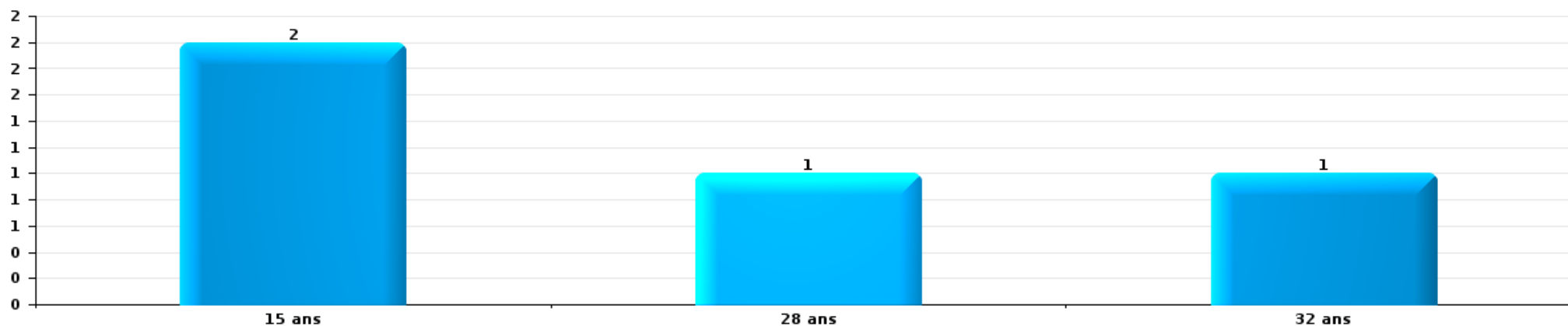
1) Lorsqu'un même suspect a commis plusieurs faits durant la période considérée, il est aussi comptabilisé plusieurs fois, qu'il ait le même âge ou non – 2) Les suspects au-dessous de 14 ans et à partir de 90 ans ne sont pas repris dans le tableau (voir également la note méthodologique)

### Zemst

2025

### Cambrilage dans bâtiment (total)

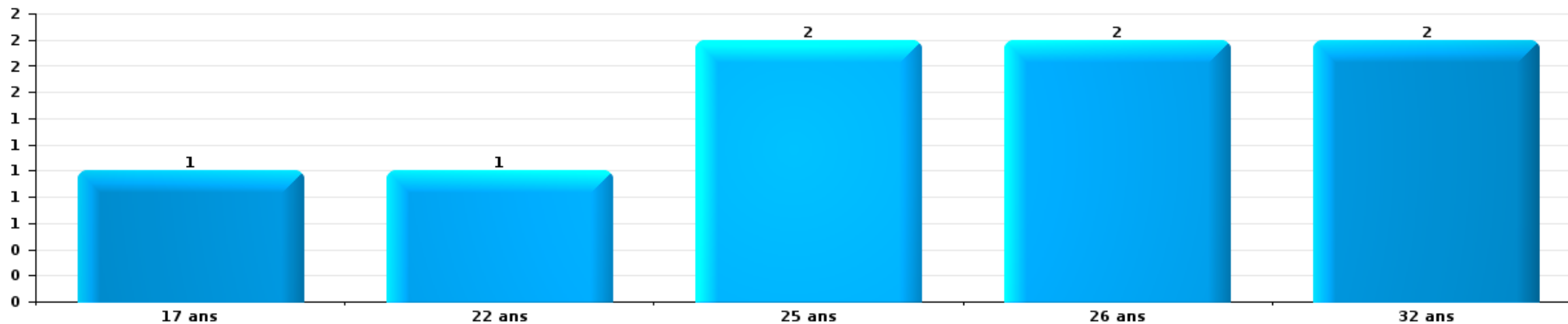
Nombre de suspects-fait par âge (chronologique)





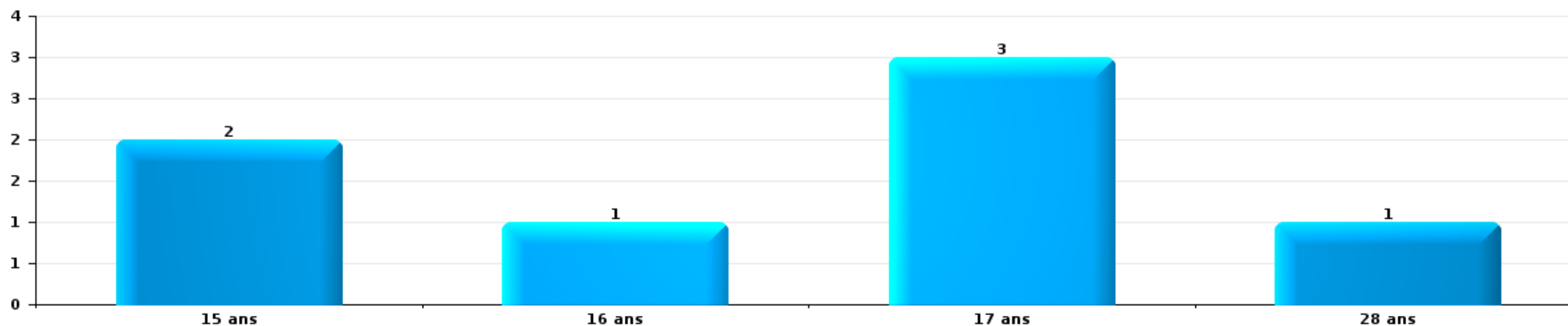
Vol dans ou sur un véhicule

Nombre de suspects-fait par âge (chronologique)



Dégradation de voiture

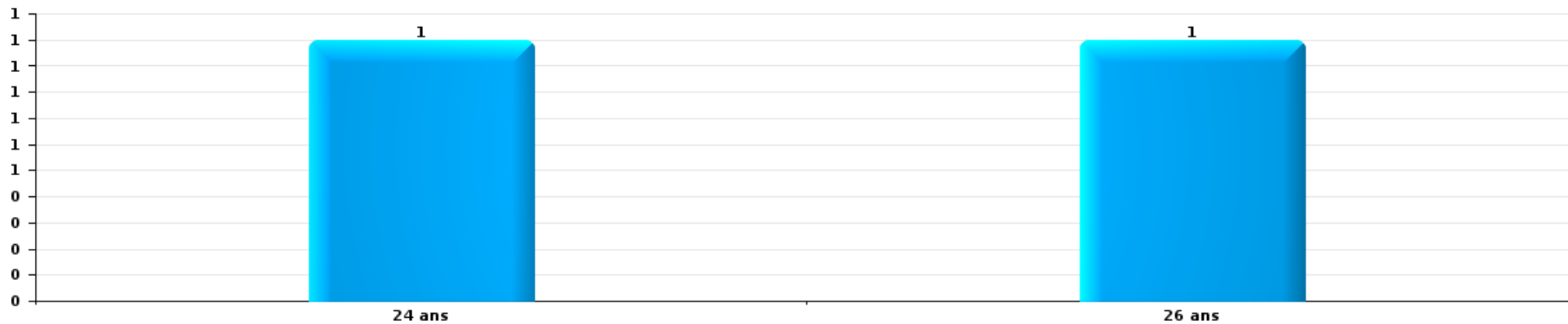
Nombre de suspects-fait par âge (chronologique)





Vol de vélo

Nombre de suspects-fait par âge (chronologique)



# ***STATISTIQUES POLICIERES DE CRIMINALITE***

---

***LIEU DE PERPETRATION: COMMUNE***

**Zemst**

***ANNEXE I: DETAIL PAR CATEGORIE DE DELIT  
CODE PENAL***



Zemst

Infraction Code pénal

Infr. contre l'intégrité physique

			2000	2015	2016	2017	2018	2019	2020	2021	2022	2023	2024	2025
Assassinat	Infanticide (assassinat)	Acc.				1								
	Autres	Acc.											1	
		Tent.								1				
		Sous-total				1				1			1	
Meurtre	Parricide (meurtre)	Tent.											1	
	Empoisonnement (meurtre)	Tent.								1				
	Meurtre pour faciliter le vol	Tent.		1										
	Autres	Tent.			1	2		1	1	1	1	1		
		Sous-total		1	1	2	2	1	2	1	1	1	1	1
Coups et/ou blessures vol. en sphère familiale	Entre partenaires ou ex-partenaires	Acc.	3	17	26	22	11	31	20	13	22	18	33	12
	Lors d'un différend familial en général	Acc.	9											
	Par les parents envers un mineur	Acc.	1	3	3	2	1	4	3	2	2	4	3	1
	Par les parents envers personne vulnérable	Acc.						1	1					
	Envers les parents	Acc.	1	7	3		3	2	3	4	5	3	4	3
	Envers d'autres ascendants directs ou collatéraux	Acc.		1	1	2		3	2	2	3	4	3	1
		Sous-total	14	28	33	26	15	41	29	21	32	29	43	17
Coups et/ou blessures vol. hors sphère familiale	Bagarres (=coups réciproques)	Acc.	10	11	11	10	12	8	9	13	10	14	16	10
	Coups envers fonctionnaire de police	Acc.	1		1	2			1	3	2		2	
	Envers un mineur par une pers. ayant autorité	Acc.		1			1	2	2	1	1	2	1	1
	Envers un mineur qualité de l'auteur inconnue	Acc.	1	3	2	2	2	1		2	1	4	2	
	Coups envers personnel transport public	Acc.										1	1	
	Coups envers personnel autre service public	Tent.												1
	Coups envers personnel institut d'enseignement	Acc.			1									
	Coups envers personnel institut d'enseignement	Acc.											2	
	Non spécifié	Acc.	23	23	24	18	26	17	19	19	20	12	13	13
		Tent.									1			
	Sous-total	35	38	39	32	41	28	31	38	35	35	35	25	
Abstention coupable	Acc.	1								1				1
	Sous-total	1								1				1
Autres infr. volontaires. c/ l'intégrité phys.	Privation de soins à enfant ou personne vulnérable	Acc.		1										
	Délaissement d'enfant ou personne vulnérable	Acc.			1			1						
	Administration substances nuisibles	Acc.							1					
	Entrave méchante à la circulation	Acc.	3	3	1					1				
	Voies de faits et violences légères	Acc.		1		1		2	1		1	1	1	1
	Sous-total	3	5	2	1		3	2	1	1	1	1	1	



Infr. contre l'intégrité physique

			2000	2015	2016	2017	2018	2019	2020	2021	2022	2023	2024	2025
Infr. involontaires contre l'intégrité physique	Coups et/ou blessures involontaires	Acc.	4		1								1	1
	Morsure de chien	Acc.		4	1				3	2			2	1
	Non spécifié	Acc.	6											
		Sous-total	10	4	2				3	2			3	2
		Total	63	76	77	60	58	72	66	66	69	66	84	46



Infr. contre la liberté individuelle

			2000	2015	2016	2017	2018	2019	2020	2021	2022	2023	2024	2025	
Enlèvement de mineur ou personne vulnérable	Enlèvement parental	Acc.												1	
		Tent.										1			
	Autre enlèvement	Acc.	1												
		Tent.				1									
Sous-total			1		1	1					1			1	
Détenion par un particulier	Acc.			2	1		1	1	1		1				
	Sous-total			2	1		1	1	1		1				
Total			1	2	2	1	1	1	1		2			1	



Infr. contre les mœurs

			2000	2015	2016	2017	2018	2019	2020	2021	2022	2023	2024	2025
Viol n'ayant pas causé la mort	Victime < 10a	Acc.				1								
	Victime 10a - 14a	Acc.							1					
	Victime 14a - 16a	Acc.			2	1		1			1			
	Victime majeure	Acc.	1	1	3	3	2	1	1	2	2			
		Tent.			1									
	<b>Sous-total</b>		<b>1</b>	<b>1</b>	<b>6</b>	<b>5</b>	<b>2</b>	<b>2</b>	<b>2</b>	<b>2</b>	<b>3</b>			
Viol avec conséquence inconnue		Acc.						1						
		<b>Sous-total</b>						<b>1</b>						
Viol n'ayant pas causé la mort (nvCPS)	Victime < 16a	Acc.										2	2	4
	Victime majeure	Acc.							1		4	2	3	3
		Tent.							1		1			
	<b>Sous-total</b>								<b>2</b>		<b>5</b>	<b>4</b>	<b>5</b>	<b>7</b>
Attentat à la pudeur avec violence / menace	Victime < 16a	Acc.				1								
	Victime 16a - 18a	Acc.	1											
	Victime majeure	Acc.	1		1		1		1	1	1			
		Tent.						1						
	<b>Sous-total</b>		<b>2</b>	<b>1</b>	<b>1</b>	<b>1</b>	<b>1</b>	<b>1</b>	<b>1</b>	<b>1</b>	<b>1</b>			
Attentat à la pudeur sans violence / menace	Victime < 16a	Acc.	1	1	1		3	4	3	2				
	Victime 16a - 18a	Acc.					1	1	2		1			
	Victime âge inconnu	Acc.							1					
		Tent.					1							
	<b>Sous-total</b>		<b>1</b>	<b>1</b>		<b>5</b>	<b>5</b>	<b>6</b>	<b>2</b>	<b>1</b>				
Atteinte intégrité sexuelle sans mort (nvCPS)	Victime < 16a	Acc.										2		1
	Victime 16a - 18a	Acc.										1	1	
	Victime majeure	Acc.											2	1
	<b>Sous-total</b>											<b>3</b>	<b>3</b>	<b>2</b>
Pornographie infantine	Détention	Acc.						2		1	1			
	Distribution	Acc.		2	5	3	14	5	2	1				
	Accès pornographie infantine via technologie	Acc.						1						
	<b>Sous-total</b>		<b>2</b>	<b>5</b>	<b>3</b>	<b>14</b>	<b>8</b>	<b>2</b>	<b>2</b>	<b>2</b>	<b>1</b>			
Incitation à la débauche	Victime mineure	Acc.		1		3		3	1		1			
		Tent.									1			
	<b>Sous-total</b>		<b>1</b>		<b>3</b>		<b>3</b>	<b>1</b>	<b>1</b>	<b>1</b>	<b>1</b>			
Exploitation de la débauche d'autrui	Victime mineure	Tent.		1										
	Victime majeure	Acc.								1				
	Age victime inconnu	Acc.	1											
	<b>Sous-total</b>		<b>1</b>							<b>1</b>				



**Infr. contre les mœurs**

			2000	2015	2016	2017	2018	2019	2020	2021	2022	2023	2024	2025
Outrage public aux bonnes mœurs	Actions (exhibitionnisme, etc.)	Acc.	5	13	1	2	5		8	1	2			
	Ecrits, images, objets	Acc.				1								
	Exhibitionnisme (nvCPS)	Acc.										1	2	2
		Sous-total	5	13	1	3	5		8	1	2	1	2	2
Voyeurisme	Observation/enregistrement de nudité ou intimité	Acc.						1			1			
	Diffusion enregistrement nudité ou intimité	Acc.								1	1			
		Sous-total						1		1	2			
Voyeurisme via moyen technique ou autre (nvCPS)	Victime < 16a	Acc.											2	
		Sous-total											2	
Diffusion de contenu à caractère sexuel (nvCPS)	Victime majeure	Acc.											1	
		Sous-total											1	
Diffusion contenu sex. but méchant/lucrat. (nvCPS)	Victime < 16a	Acc.												1
	Victime 16a - 18a	Acc.											1	
	Victime majeure	Acc. Tent.											2 1	1
		Sous-total											4	2
Avortement sans permission de la femme	Non spécifié	Acc.		1										
		Sous-total		1										
Grooming (contact par ICT avec mineur < 16 ans)		Acc.						1	1					
		Sous-total						1	1					
Grooming online - avec ICT (nvCPS)	Victime < 16a	Acc.									1			1
		Sous-total									1			1
Exploitation sexuelle mineurs-prostitution (nvCPS)	Incitation à la débauche/prostit. (nvCPS)	Acc.												1
		Sous-total												1
Images d'abus sexuels de mineurs (nvCPS)	Production/diffusion images abus sexuels (nvCPS)	Acc.									1		2	
	Détention/acquisition images abus sexuels (nvCPS)	Acc.								1	1	1	4	1
	Accès à images abus sexuels de mineurs (nvCPS)	Acc.											1	
		Sous-total							1	2	1	7	1	1
		Total	10	20	14	15	27	22	23	12	19	9	24	16



Infr. contre autres valeurs morales et sentiments

			2000	2015	2016	2017	2018	2019	2020	2021	2022	2023	2024	2025
Harcèlement	Harcèlement par téléphone (OLD)	Acc.	2											
		Acc.	4	28	23	17	21	29	24	37	26	38	28	27
	Sous-total	6	28	23	17	21	29	24	37	26	38	28	27	
Violation de sépulture		Acc.	1											
		Sous-total	1											
Atteinte à l'honneur	Calomnie et diffamation	Acc.	3	2	6	3	4	4	4	3	4	4	2	2
	Déclaration calomnieuse	Acc.			1						1			
	Imputation calomnieuse	Acc.	2		4	3				1		1	2	
	Divulgation méchante	Acc.	1							1				
	Injures (Délit)	Acc.	2			1			3	2	1	1	1	2
	Sous-total	8	2	11	7	4	4	7	7	7	6	6	5	4
Vie privée	Intrusion de nuit	Acc.											1	
	Violation de domicile par un particulier	Acc.	1	4	5	1	1	1	3	3	2	2	2	
	Violation du secret des lettres	Acc.			3						1	1		
	Sous-total	1	4	8	1	1	1	3	3	3	3	3	3	
Tapage nocturne		Acc.	14	1		2	2					4	2	1
		Sous-total	14	1		2	2					4	2	1
Cyberlokkking (leurre de mineur par ICT)		Acc.				1							1	1
		Sous-total				1							1	1
Occupation bien d'autrui (squatter)	Pénétrer / occuper / séjourner (bien non habité)	Acc.							1					
	Pénétrer / occuper / séjourner (bien habité)	Acc.											1	
		Sous-total							1				1	
		Total	30	35	42	28	28	34	35	47	35	51	40	33



Infr. relative au statut juridique de l'enfant

			2000	2015	2016	2017	2018	2019	2020	2021	2022	2023	2024	2025
<b>Non-représentation d'enfants</b>	<b>Par les parents</b>	<b>Acc.</b>	1				2		2	1	1			
		<b>Sous-total</b>	1				2		2	1	1			
		<b>Total</b>	1				2		2	1	1			



Vol et extorsion

			2000	2015	2016	2017	2018	2019	2020	2021	2022	2023	2024	2025
Vol avec circ. aggr.	Avec violence	Acc.	5	8	3	1	4	1	2	4		1	1	2
		Tent.	4	1		1		3				1	1	
	Sans violence	Acc.	121	156	129	160	139	87	65	107	130	98	83	50
		Tent.	61	124	73	67	70	70	42	81	83	69	43	35
	Sous-total		191	289	205	229	213	161	109	192	213	169	128	87
Vol sans circ. aggr.	Avec violence	Acc.	1	4	2	2	2	2	1	1	1	1		1
		Tent.			2									
	Sans violence, Vol à la tire	Acc.	8	12	10	5	8	6	6	3	3	6	2	1
		Tent.									1			
	Sans violence, Vol d'usage	Acc.			2	1	2							1
	Sans violence, Vol domestique	Acc.	1	1	2	9	5	5	3	4	12	1	1	3
Sans violence	Acc.	191	187	211	139	182	151	137	125	127	130	151	58	
	Tent.	7	3	10	7	9	10	8	13	8	25	35	8	
	Sous-total		208	207	239	163	208	174	155	146	152	163	189	72
Vol non spécifié	Acc.	227	1		4	2			1	3	2			
	Tent.	99			1									
	Sous-total	326	1		5	2			1	3	2			
Extorsion	Acc.		3	2	1	1	1			3		2	4	1
	Tent.		1	2		2	2	1	4			2	4	1
	Sous-total		4	4	1	3	3	1	7			4	8	2
Maraudage	Acc.	1												
	Sous-total	1												
	Total	726	501	448	398	426	338	266	348	367	336	325	161	



**Fraude**

			2000	2015	2016	2017	2018	2019	2020	2021	2022	2023	2024	2025
Blanchiment d'argent	Acc.			1			1	7		4	2	4	9	7
	Sous-total			1			1	7		4	2	4	9	7
Recel	Recel simple	Acc.	2	2	2	2		1	3	3	1	2	1	1
	Recel qualifié	Acc.	1											
	Non spécifié	Acc.	2											
	Sous-total		5	2	2	2		1	3	3	1	2	1	1
Grivèlerie	Carburant / lubrifiant	Acc.	1									1		
	Boissons et aliments	Acc.										1	1	1
	Voiture de location	Acc.	1	2										
	Logements	Acc.										1		
Sous-total		2	2								3	1	1	
Détournement et destruction frauduleuse	Cel frauduleux	Acc.	14	3	3	2	4	1	4	4	5	1	2	
	D'argent, de papiers, etc.	Acc.								1				
	D'objets saisis	Acc.		1								1	2	
	D'héritage	Acc.											1	
	Non spécifié	Acc.	7											
Sous-total		21	4	3	2	4	1	4	5	5	2	5		
Esroquerie	Fraude par internet	Acc.		21	25	35	25	63	94	106	93	115	90	73
		Tent.			5	1	6	5	4	4	11	7	5	
	Esroquerie sans internet	Acc.		8	8	16	13	6	13	5	12	12	7	6
		Tent.		3		2	4	2	1	1	2	1		1
	Non spécifié	Acc.	11											
		Tent.	3											
Sous-total		14	32	38	54	48	76	108	116	118	135	102	80	
Tromperie	Marchandises vendues / travail fourni	Acc.	1											
Sous-total		1												
Abus de confiance et infr. apparentées	Abus de confiance	Acc.	18	1	6	6	3	2	11	4	9	11	4	4
	Abus des faiblesses	Acc.	2	1			1							
	Sous-total		20	2	6	6	4	2	11	4	9	11	4	4
Abus de biens sociaux	Par des sociétés	Acc.		1										
Sous-total			1											
Infr. liées à l'insolvabilité	Par le débiteur	Acc.								1				
Sous-total										1				
Insolvabilité frauduleuse		Acc.								1				
Sous-total										1				
Chèques sans provision		Acc.	6											
Sous-total		6												
<b>Total</b>			<b>69</b>	<b>44</b>	<b>49</b>	<b>64</b>	<b>57</b>	<b>87</b>	<b>126</b>	<b>134</b>	<b>135</b>	<b>157</b>	<b>122</b>	<b>93</b>



Fraude



Dégradation de la propriété

			2000	2015	2016	2017	2018	2019	2020	2021	2022	2023	2024	2025
Incendie volontaire	Dans lieu habité (de jour)	Acc.							1				1	
		Acc.										1		
	Dans lieu habité (de nuit)	Tent.						1					1	
	Dans un autre lieu (de jour)	Acc.		1	2	1				2	2	1	2	
	Dans un autre lieu (de nuit)	Acc.			1			1			1	1		
	Dans un autre lieu (moment indéterminé)	Acc.		1							2			
		Tent.				1								
	Non spécifié	Acc.	1											
		Sous-total	1	2	3	2		2	1	4	3	3	4	
Destruction par explosion volontaire	Dans lieu habité (de jour)	Acc.										1		
	Dans un autre lieu (de jour)	Acc.	1											
		Sous-total	1									1		
Incendie involontaire		Acc.	7	4	1		4	4		2				
		Tent.	1											
		Sous-total	8	4	1		4	4		2				
Destruction, dénaturation, dégradation	Avec circ. aggr.	Acc.	15		1				1			1		
	Destruction de biens agricoles	Acc.			1								1	
	Non spécifié	Acc.	50											
		Sous-total	65		2				1			1	1	
Vandalisme	Sur véhicules	Acc.	19	30	48	29	33	37	24	25	26	21	36	18
		Tent.	2											
	Sur autres biens mobiliers	Acc.	35	7	9	5	4	9	13	7	10	9	12	4
	Graffitis	Acc.	2	1	1	1	1	1	5	1	1	3	3	1
	Autres détériorations sur biens immobiliers	Acc.	18	33	25	29	30	18	29	27	23	35	27	17
	Dégradation de clôture	Acc.	1	3	3	1	1	1	1	3	1	2	1	
	Sous-total	77	74	86	65	69	66	72	63	61	70	79	40	
		Total	152	80	92	67	73	72	74	69	64	75	84	40



Infr. contre la Sécurité de l'Etat

			2000	2015	2016	2017	2018	2019	2020	2021	2022	2023	2024	2025
Terrorisme	Groupe terroriste	Acc.										1		
	Diffuser un message qui incite au terrorisme	Acc.				1								
		Sous-total				1						1		
		Total				1						1		



Infr. contre la sécurité publique

		2000	2015	2016	2017	2018	2019	2020	2021	2022	2023	2024	2025
Organisation criminelle	Acc.			1									
	Sous-total			1									
Association de malfaiteurs	Acc.	1	11	12	9	5	12	8	16	10	17	8	1
	Sous-total	1	11	12	9	5	12	8	16	10	17	8	1
Evasion de prisonniers	Evasion simple	Acc.	1						1				
	Non-entrée de congé	Acc.				1							
	Non-respect surveillance électronique	Acc.	1	1							2	4	
	Sous-total		2	1		1			1		2	4	
Menaces	Menace d'attentat	Acc.						1	4				
	Verbales	Acc.	22	8	9	10	7	8	15	12	17	7	12
	Ecrites	Acc.		5	5	2	5	3	2	10	4	6	1
	Par gestes, emblèmes	Acc.	10	10	3	4	6	2	2	1	5	5	4
	Alerte à la bombe	Acc.			1			3	2	8	1	4	9
	Non spécifié	Acc.	2					1					
	Sous-total	34	23	18	16	18	17	22	35	27	22	26	9
	Total	35	36	32	25	24	29	30	52	37	41	38	10



Infr. contre l'autorité publique

		2000	2015	2016	2017	2018	2019	2020	2021	2022	2023	2024	2025
<b>Violence c/ personnes investies autorité publique</b>	Acc.	1			1			1					
	Sous-total	1			1			1					
<b>Rébellion</b>	Rébellion armée	1		1		2		1			2		
	Rébellion non armée		2	4	8	1	3	6	4	3	1	2	
	Non spécifié	5							1				
	Sous-total	6	2	5	8	3	3	7	5	3	3	2	
<b>Outrages</b>	Acc.	4			9	4	1	3	6	3	2	4	1
	Sous-total	4			9	4	1	3	6	3	2	4	1
<b>Autres infractions</b>	Bris de scellés			2							1		
	Sous-total			2							1		
	<b>Total</b>	<b>11</b>	<b>2</b>	<b>7</b>	<b>18</b>	<b>7</b>	<b>4</b>	<b>11</b>	<b>11</b>	<b>6</b>	<b>6</b>	<b>6</b>	<b>1</b>



Infr. contre la foi publique

			2000	2015	2016	2017	2018	2019	2020	2021	2022	2023	2024	2025
Faux en écritures	Faux en écritures	Acc.	9	3	7	9	9	10	6	6	8	6		1
		Tent.				1						1		
	Usage de faux en écrit. et écrit. falsifiées	Acc.	13		2	1			1			2		1
		Sous-total	22	3	9	11	9	10	7	6	8	9		2
Usurpation	De fonctions	Acc.		1		3	1	1			1			1
	De nom	Acc.	3	2	8	6	13	14	7	9	8	10	6	3
		Sous-total	3	3	8	9	14	15	7	9	9	10	6	4
Contrefaçon / falsification	Contrefaçon	Acc.	2		1	1			1	1		2	1	1
	Falsification	Acc.					1	1				1		
		Tent.				1								
	Non spécifié	Acc.	1						1					
	Sous-total	3		1	2	1	1	2	1		3	1	1	
Fausses monnaies	Emission	Acc.	1		2								1	
		Sous-total	1		2								1	
Faux en justice	Fausse déclarations	Acc.		1		2	1		1			1		
	Faux serment	Acc.			1									
		Sous-total		1	1	2	1		1			1		
	Total	29	7	21	24	25	26	17	16	17	23	8	7	



Zemst

Infraction Code pénal

Infr. contre la famille

		2000	2015	2016	2017	2018	2019	2020	2021	2022	2023	2024	2025
Abandon de famille	Acc.	1	1		1			1				1	1
	Sous-total	1	1		1			1				1	1
Refus du droit aux relations personnelles	Acc.	24	6	9	7	9	16	13	8	7	6	33	21
	Sous-total	24	6	9	7	9	16	13	8	7	6	33	21
Non-acquittement pension alimentaire	Acc.	8	2	1	1			1				1	3
	Sous-total	8	2	1	1			1				1	3
Mariage forcé	Tent.					1							
	Sous-total					1							
	Total	33	9	10	9	10	16	15	8	7	6	35	25

Criminalité informatique

		2000	2015	2016	2017	2018	2019	2020	2021	2022	2023	2024	2025
Hacking	Acc.			4	1	5	8	10	7	9	9	2	4
	Tent.			2			1			1			
	Sous-total			6	1	5	9	10	7	10	9	2	4
Faux en informatique	Acc.					2	14	5	10	18	2	1	2
	Tent.						1						
	Sous-total					2	15	5	10	18	2	1	2
Fraude informatique	Acc.		15	13	14	26	31	67	68	73	79	43	32
	Tent.			1	1	4		2	1	1	3	1	
	Sous-total		15	14	15	30	31	69	69	74	82	44	32
Sabotage	Acc.				1	2				1			
	Tent.			1									
	Sous-total			1	1	2				1			
	Total		15	21	17	39	55	84	86	103	93	47	38



Exercice illégal de l'autorité publique

		2000	2015	2016	2017	2018	2019	2020	2021	2022	2023	2024	2025
<b>Violation de communication par fonctionnaire</b>	<b>Acc.</b>											1	
	<b>Sous-total</b>											1	
	<b>Total</b>											1	

Traite des êtres humains

		2000	2015	2016	2017	2018	2019	2020	2021	2022	2023	2024	2025
<b>Production ou diffusion de pornographie enfantine</b>	<b>Acc.</b>							1					
	<b>Sous-total</b>							1					
	<b>Total</b>							1					

Autres infractions Code pénal

		2000	2015	2016	2017	2018	2019	2020	2021	2022	2023	2024	2025
	<b>Acc.</b>							1					
	<b>Sous-total</b>							1					
	<b>Total</b>							1					

Contravention Code pénal

		2000	2015	2016	2017	2018	2019	2020	2021	2022	2023	2024	2025
<b>Injures (Contravention)</b>	<b>Acc.</b>	6											
	<b>Sous-total</b>	6											
<b>Destruction d'animaux (Contravention)</b>	<b>Acc.</b>	1											
	<b>Sous-total</b>	1											
<b>Divagation d'animaux</b>	<b>Acc.</b>	1											
	<b>Sous-total</b>	1											
<b>Autres contraventions CP</b>	<b>Acc.</b>	22											
	<b>Sous-total</b>	22											
	<b>Total</b>	30											



# ***STATISTIQUES POLICIERES DE CRIMINALITE***

---

***LIEU DE PERPETRATION: COMMUNE***

**Zemst**

***ANNEXE II: DETAIL PAR CATEGORIE DE DELIT  
LOIS SPECIALES***



Zemst

Infraction Lois spéciales

Drogues

			2000	2015	2016	2017	2018	2019	2020	2021	2022	2023	2024	2025
Détention		Acc.	46	34	35	46	43	36	53	34	22	27	36	24
		Sous-total	46	34	35	46	43	36	53	34	22	27	36	24
Usage	Usage en groupe	Acc.	3											
	Usage individuel	Acc.	31											
	Faciliter l'usage	Acc.				1	1				1			
	Incitation à l'usage	Acc.									1		1	
		Sous-total	34			1	1				2		1	
Importation et exportation		Acc.	15	1	1	4						1		
		Sous-total	15	1	1	4						1		
Fabrication		Acc.		1	4	1	2	1		4	2	1		
		Sous-total		1	4	1	2	1		4	2	1		
Commerce		Acc.	6	9	5	7	8	5	5	5	2	5	6	2
		Sous-total	6	9	5	7	8	5	5	5	2	5	6	2
Protoxyde d'azote (gaz hilarant)		Acc.											1	2
		Sous-total											1	2
Autres		Acc.		2	2		2		1		2	1		
		Sous-total		2	2		2		1		2	1		
		Total	101	47	47	59	56	42	59	43	30	35	44	28



Législation sur les étrangers

			2000	2015	2016	2017	2018	2019	2020	2021	2022	2023	2024	2025
Transmigration illégale	Mariages simulés/blancs sans récompense/contrainte	Acc.				1								
	Accès au territoire	Acc.	3	1	2	3			5		2	3	3	1
	Séjour	Acc.	15	15	16	14	34	6	22	33	29	33	40	10
	Éloignement	Acc.											1	
	Pas de port de documents d'identité ou de voyage	Acc.			1					2	1			
	Inscription au registre des étrangers	Acc.		13	1	6		1	3	2				2
	<b>Sous-total</b>		<b>18</b>	<b>29</b>	<b>20</b>	<b>24</b>	<b>34</b>	<b>7</b>	<b>30</b>	<b>37</b>	<b>32</b>	<b>36</b>	<b>44</b>	<b>13</b>
Trafic d'êtres humains	Acc.								1	2				
	<b>Sous-total</b>								<b>1</b>	<b>2</b>				
Non spécifié	Acc.	30		1										
	<b>Sous-total</b>	<b>30</b>		<b>1</b>										
Autres	Acc.	2												
	<b>Sous-total</b>	<b>2</b>												
	<b>Total</b>	<b>50</b>	<b>50</b>	<b>30</b>	<b>20</b>	<b>24</b>	<b>34</b>	<b>7</b>	<b>31</b>	<b>39</b>	<b>32</b>	<b>36</b>	<b>44</b>	<b>13</b>



**Environnement**

			2000	2015	2016	2017	2018	2019	2020	2021	2022	2023	2024	2025
<b>Déchets</b>	Transport de déchets	Acc.										1		
	Déchets par professionnel	Acc.			1	1			2					
	Déchets par particulier	Acc.		5	5	4	13		4	1	3	3		2
	Déchets par personne indéterminée	Acc.	10											
	Déchets: permis/autorisation	Acc.						1						
	<b>Sous-total</b>		<b>10</b>	<b>5</b>	<b>5</b>	<b>5</b>	<b>14</b>	<b>1</b>	<b>6</b>	<b>1</b>	<b>3</b>	<b>4</b>		<b>2</b>
<b>Feux d'artifice</b>		Acc.									1		1	
	<b>Sous-total</b>										<b>1</b>		<b>1</b>	
<b>Autres que déchets</b>	Urbanisme	Acc.	18	3	2	3	6	1		1	2	2	5	1
	Bruit	Acc.	6		1									
	Pollution de l'eau	Acc.	1						2				1	
	Pollution de l'air	Acc.				1								
	Pollution du sol	Acc.		1	1									
	Autres nuisances en matière d'environnement	Acc.	2											
	<b>Sous-total</b>		<b>27</b>	<b>4</b>	<b>4</b>	<b>3</b>	<b>7</b>	<b>1</b>	<b>2</b>	<b>1</b>	<b>2</b>	<b>2</b>	<b>6</b>	<b>1</b>
<b>Biodiversité / Faune et flore</b>	Bien-être animal	Acc.	12	2	2	3	2	3	2	1			3	1
	Protection de la nature	Acc.	13		1	4								
	Permis / autorisation animaux	Acc.			1			1	1					
	Destruction d'animaux	Acc.				1								
	<b>Sous-total</b>		<b>25</b>	<b>2</b>	<b>4</b>	<b>8</b>	<b>2</b>	<b>4</b>	<b>3</b>	<b>1</b>			<b>3</b>	<b>1</b>
<b>Non spécifié</b>		Acc.	4											
	<b>Sous-total</b>		<b>4</b>											
	<b>Total</b>		<b>66</b>	<b>11</b>	<b>13</b>	<b>16</b>	<b>23</b>	<b>6</b>	<b>11</b>	<b>3</b>	<b>6</b>	<b>6</b>	<b>10</b>	<b>4</b>

FPF/DGR/DRI/BIPOL - Statistiques policières de criminalité (date de clôture: 31/10/2025)  
 Les données pour les années 2001 jusqu'à 2014 ne sont plus publiées mais restent disponibles sur demande auprès du service BIPOL.  
 Les données pour 2025 ne concernent que le 1er semestre.



**Armes et explosifs**

			2000	2015	2016	2017	2018	2019	2020	2021	2022	2023	2024	2025
Détention illégale	Arme à feu	Acc.		3	4	3		59	15	40	26	14	4	2
	Arme blanche ou non à feu	Acc.		3	3	3	6	3	4	3	1	1	1	2
	Munition	Acc.									1			
	Non spécifié	Acc.	11											
		<b>Sous-total</b>	<b>11</b>	<b>6</b>	<b>7</b>	<b>6</b>	<b>6</b>	<b>62</b>	<b>19</b>	<b>43</b>	<b>28</b>	<b>15</b>	<b>5</b>	<b>4</b>
Port / transport illégal	Arme à feu	Acc.		1						1				
	Arme blanche ou non à feu	Acc.		2	3	3	2	1	4	2	4		2	2
	Non spécifié	Acc.	2			1								
		<b>Sous-total</b>	<b>2</b>	<b>3</b>	<b>3</b>	<b>4</b>	<b>2</b>	<b>1</b>	<b>4</b>	<b>3</b>	<b>4</b>		<b>2</b>	<b>2</b>
Commerce illégal	Pièces/accessoires	Acc.				1								
		<b>Sous-total</b>				<b>1</b>								
Explosifs		Acc.										1		
		<b>Sous-total</b>										<b>1</b>		
Autre	Numéro de série	Acc.				1								
	Vente par correspondance/internet d'arme à feu	Acc.						1						
	Non spécifié	Acc.	2											
		<b>Sous-total</b>	<b>2</b>			<b>1</b>		<b>1</b>						
		<b>Total</b>	<b>15</b>	<b>9</b>	<b>10</b>	<b>12</b>	<b>8</b>	<b>64</b>	<b>23</b>	<b>46</b>	<b>32</b>	<b>16</b>	<b>7</b>	<b>6</b>

**Protection de la personne**

			2000	2015	2016	2017	2018	2019	2020	2021	2022	2023	2024	2025
Discrimination	Racisme et xénophobie	Acc.	2				1							
	Fondée sur son orientation sexuelle (homophobie)	Acc.								2				
	Non spécifié	Acc.	1											
	Autre discrimination	Acc.										1		
		<b>Sous-total</b>	<b>3</b>				<b>1</b>			<b>2</b>		<b>1</b>		
Protection de la vie privée		Acc.	9	2				2						
		<b>Sous-total</b>	<b>9</b>	<b>2</b>				<b>2</b>						
Caméras de surveillance		Acc.										2		
		<b>Sous-total</b>										<b>2</b>		
Droit à l'image		Acc.			1				1		1			1
		<b>Sous-total</b>			<b>1</b>				<b>1</b>		<b>1</b>			<b>1</b>
		<b>Total</b>	<b>12</b>	<b>2</b>	<b>1</b>		<b>1</b>	<b>2</b>	<b>1</b>	<b>2</b>	<b>1</b>	<b>3</b>		<b>1</b>





**Zemst**

**Infraction Lois spéciales**

**Hormones et dopage**

		2000	2015	2016	2017	2018	2019	2020	2021	2022	2023	2024	2025
<b>Détention</b>	Acc.				2	2	1						
	Sous-total:				2	2	1						
<b>Fabrication et distribution</b>	Acc.				2								
	Sous-total:				2								
	Total:				2	4	1						

**Sécurité privée**

		2000	2015	2016	2017	2018	2019	2020	2021	2022	2023	2024	2025
<b>Entreprises de gardiennage / de sécurité</b>	Acc.							1					
	Sous-total:							1					
	Total:							1					

**Protection de la jeunesse**

		2000	2015	2016	2017	2018	2019	2020	2021	2022	2023	2024	2025
<b>Législation sur l'obligation scolaire</b>	Acc.					1					1		
	Sous-total:					1					1		
<b>Législation sur la protection de la jeunesse</b>	Acc.		13	18	30	28	44	54	42	63	72	66	34
	Sous-total:		13	18	30	28	44	54	42	63	72	66	34
	Total:		13	18	30	29	44	54	42	63	73	66	34



Code pénal social

		2000	2015	2016	2017	2018	2019	2020	2021	2022	2023	2024	2025
<b>Harcèlement au travail</b>	Acc.		1		1								
	Sous-total:		1		1								
<b>Mise en danger du travailleur</b>	Acc.							2					
	Sous-total:							2					
<b>Fraude sociale aux cotisations (travail au noir)</b>	Acc.				1			2	2	1		1	
	Sous-total:				1			2	2	1		1	
<b>Infr. contre foi publique en droit pénal social</b>	Acc.				1	1							
	Sous-total:				1	1							
<b>Escroquerie en droit pénal social</b>	Acc.								3				
	Sous-total:								3				
<b>Autres</b>	Acc.			1						1			
	Sous-total:			1						1			
	Total:		1	1	2	2		4	5	2		1	

Ivresse et alcool

		2000	2015	2016	2017	2018	2019	2020	2021	2022	2023	2024	2025
<b>Ivresse publique</b>	Acc.	2	5	3	9	6	16	12	9	14	4	15	4
	Sous-total:	2	5	3	9	6	16	12	9	14	4	15	4
<b>Autres</b>	Acc.	1											
	Sous-total:	1											
	Total:	3	5	3	9	6	16	12	9	14	4	15	4

Registre de population

		2000	2015	2016	2017	2018	2019	2020	2021	2022	2023	2024	2025
	Acc.	26	25	22	18	11	20	9	9	11	12	20	7
	Sous-total:	26	25	22	18	11	20	9	9	11	12	20	7
	Total:	26	25	22	18	11	20	9	9	11	12	20	7



**Carte d'identité**

		2000	2015	2016	2017	2018	2019	2020	2021	2022	2023	2024	2025
<b>Pas en possession</b>	Acc.	4			1	7		3	7		1		1
	Sous-total:	4			1	7		3	7		1		1
<b>Endommagée</b>	Acc.	1											
	Sous-total:	1											
<b>Autres</b>	Acc.	2										1	
	Sous-total:	2										1	
	<b>Total:</b>	<b>7</b>			<b>1</b>	<b>7</b>		<b>3</b>	<b>7</b>		<b>1</b>	<b>1</b>	<b>1</b>

**Santé publique**

		2000	2015	2016	2017	2018	2019	2020	2021	2022	2023	2024	2025
<b>Art de guérir, art infirmier, etc.</b>	Acc.									1			
	Sous-total:									1			
<b>Législation médicaments</b>	Acc.									1			
	Sous-total:									1			
<b>Refus ou négligence respect mesures</b>	Acc.							91	45				
	Sous-total:							91	45				
<b>Autres</b>	Acc.	1						3			1		
	Sous-total:	1						3			1		
	<b>Total:</b>	<b>1</b>						<b>94</b>	<b>45</b>	<b>2</b>	<b>1</b>		



Travail

		2000	2015	2016	2017	2018	2019	2020	2021	2022	2023	2024	2025
<b>Règlement général protection du travail</b>	Acc.	2	1										
	Sous-total:	2	1										
<b>Commerce ambulant</b>	Acc.		3	3	2	2							
	Sous-total:		3	3	2	2							
<b>Fraude sociale aux cotisations (travail au noir)</b>	Acc.	3				1	1						
	Sous-total:	3				1	1						
<b>Accès à l'exercice d'une profession</b>	Acc.	1											
	Sous-total:	1											
<b>Travailleurs étrangers</b>	Acc.	1			2								
	Sous-total:	1			2								
<b>Autres</b>	Acc.	1											
	Sous-total:	1											
	<b>Total:</b>	<b>8</b>	<b>4</b>	<b>3</b>	<b>4</b>	<b>3</b>	<b>1</b>						

Protection des revenus publics

		2000	2015	2016	2017	2018	2019	2020	2021	2022	2023	2024	2025
<b>Taxe de circulation / TMC</b>	Acc.		1	3	2	4							
	Sous-total:		1	3	2	4							
<b>Fraude TVA</b>	Acc.	2											
	Sous-total:	2											
<b>Fraude fiscale - impôts sur le revenu</b>	Acc.	24											
	Sous-total:	24											
<b>Fraude autres revenus publics</b>	Acc.		1		1								
	Sous-total:		1		1								
<b>Non spécifié</b>	Acc.	14											
	Sous-total:	14											
	<b>Total:</b>	<b>40</b>	<b>2</b>	<b>3</b>	<b>3</b>	<b>4</b>							



Législation économique

		2000	2015	2016	2017	2018	2019	2020	2021	2022	2023	2024	2025
<b>Sociétés</b>	<b>Acc.</b>							1	1				
	<b>Sous-total:</b>							1	1				
<b>Autres</b>	<b>Acc.</b>	1											1
	<b>Sous-total:</b>	1											1
	<b>Total:</b>	1						1	1				1

Pratiques commerciales

		2000	2015	2016	2017	2018	2019	2020	2021	2022	2023	2024	2025
<b>Pratiques du marché et protection du consommateur</b>	<b>Acc.</b>	38	1										
	<b>Sous-total:</b>	38	1										
<b>Registre de commerce</b>	<b>Acc.</b>	1											
	<b>Sous-total:</b>	1											
<b>Autres</b>	<b>Acc.</b>	1											
	<b>Sous-total:</b>	1											
	<b>Total:</b>	40	1										



Autres lois spéciales

		2000	2015	2016	2017	2018	2019	2020	2021	2022	2023	2024	2025
<b>Transport</b>	Acc.				2	1	1		1	1	2		
	Sous-total:				2	1	1		1	1	2		
<b>Prévention: incendies, explosions, accidents</b>	Acc.							79					
	Sous-total:							79					
<b>Infr. dans le secteur audiovisuel</b>	Acc.	24											
	Sous-total:	24											
<b>Dégradation involontaire câbles télécommunication</b>	Acc.		5	4	5	13	19	4	6	6	10	3	5
	Sous-total:		5	4	5	13	19	4	6	6	10	3	5
<b>Infractions Loi police chemins de fer</b>	Acc.		1	3		3	1		2			1	4
	Sous-total:		1	3		3	1		2			1	4
<b>Autres</b>	Acc.	17		3									1
	Sous-total:	17		3									1
	<b>Total:</b>	<b>41</b>	<b>6</b>	<b>10</b>	<b>7</b>	<b>17</b>	<b>21</b>	<b>83</b>	<b>9</b>	<b>7</b>	<b>12</b>	<b>4</b>	<b>10</b>

# ***STATISTIQUES POLICIERES DE CRIMINALITE***

---

***LIEU DE PERPETRATION: COMMUNE***

**Zemst**

***ANNEXE III: DETAIL  
FIGURES CRIMINELLES / PHENOMENES***



Zemst

FC Vol moyen de transport

		2000	2015	2016	2017	2018	2019	2020	2021	2022	2023	2024	2025
Vol de voiture	Acc.	55	4	3	6	12	6	4	6	8	9	6	1
	Tent.	21				1	2	1		1			
	<b>Total</b>	<b>76</b>	<b>4</b>	<b>3</b>	<b>6</b>	<b>13</b>	<b>8</b>	<b>5</b>	<b>6</b>	<b>9</b>	<b>9</b>	<b>6</b>	<b>1</b>
Vol de moto	Acc.		1				1			2	1	1	
	<b>Total</b>		<b>1</b>				<b>1</b>			<b>2</b>	<b>1</b>	<b>1</b>	
Carjacking	Acc.	3			1	1					1		
	<b>Total</b>	<b>3</b>			<b>1</b>	<b>1</b>					<b>1</b>		
Homejacking	Acc.	3											
	<b>Total</b>	<b>3</b>											
Vol dans les garages	Acc.	24				1	1						
	Tent.	1											
	<b>Total</b>	<b>25</b>				<b>1</b>	<b>1</b>						
Vol de vélomoteur	Acc.	8	1	2	2		1	1	1	1	6	1	
	<b>Total</b>	<b>8</b>	<b>1</b>	<b>2</b>	<b>2</b>		<b>1</b>	<b>1</b>	<b>1</b>	<b>1</b>	<b>6</b>	<b>1</b>	
Vol de vélo	Acc.	100	62	99	59	75	63	39	47	49	70	76	25
	Tent.	4			3	4	1	1	2	2	2	4	
	<b>Total</b>	<b>104</b>	<b>62</b>	<b>99</b>	<b>62</b>	<b>79</b>	<b>64</b>	<b>40</b>	<b>49</b>	<b>51</b>	<b>72</b>	<b>80</b>	<b>25</b>



**FC Cambriolage**

		2000	2015	2016	2017	2018	2019	2020	2021	2022	2023	2024	2025
<b>Cambriolage dans habitation</b>	<b>Acc.</b>	143	101	54	68	70	39	34	55	62	43	35	26
	<b>Tent.</b>	116	92	49	48	53	42	22	55	62	38	25	20
	<b>Total</b>	<b>259</b>	<b>193</b>	<b>103</b>	<b>116</b>	<b>123</b>	<b>81</b>	<b>56</b>	<b>110</b>	<b>124</b>	<b>81</b>	<b>60</b>	<b>46</b>
<b>Cambriolage ds entreprise ou commerce</b>	<b>Acc.</b>	24	10	3	12	5	10	3	8	8	5	5	1
	<b>Tent.</b>	5	3	10	7	4	7	2	12	3	10	3	6
	<b>Total</b>	<b>29</b>	<b>13</b>	<b>13</b>	<b>19</b>	<b>9</b>	<b>17</b>	<b>5</b>	<b>20</b>	<b>11</b>	<b>15</b>	<b>8</b>	<b>7</b>
<b>Cambriolage ds service public ou bâtiment administ</b>	<b>Acc.</b>	6	3	6	2	4	3	1	2	2	1	1	1
	<b>Tent.</b>	5	4		3	2	1		2	1	5		1
	<b>Total</b>	<b>11</b>	<b>7</b>	<b>6</b>	<b>5</b>	<b>6</b>	<b>4</b>	<b>1</b>	<b>4</b>	<b>3</b>	<b>6</b>	<b>1</b>	<b>2</b>
<b>Cambriolage dans bâtiment (total)</b>	<b>Acc.</b>	173	114	63	82	79	52	38	65	72	49	40	28
	<b>Tent.</b>	125	99	59	58	59	50	24	69	66	52	28	27
	<b>Total</b>	<b>298</b>	<b>213</b>	<b>122</b>	<b>140</b>	<b>138</b>	<b>102</b>	<b>62</b>	<b>134</b>	<b>138</b>	<b>101</b>	<b>68</b>	<b>55</b>

**FC Vol autre**

		2000	2015	2016	2017	2018	2019	2020	2021	2022	2023	2024	2025
<b>Vol à main armée</b>	<b>Acc.</b>	9	5	1	1	1	2		4		1		
	<b>Tent.</b>	1	1		1	1	1						
	<b>Total</b>	<b>10</b>	<b>6</b>	<b>1</b>	<b>2</b>	<b>2</b>	<b>3</b>		<b>4</b>		<b>1</b>		
<b>Vol avec violence sans arme</b>	<b>Acc.</b>	6	10	7	4	5	2	3	5	2	5	3	3
	<b>Tent.</b>	4	1	3		1	2		2		2	4	
	<b>Total</b>	<b>10</b>	<b>11</b>	<b>10</b>	<b>4</b>	<b>6</b>	<b>4</b>	<b>3</b>	<b>7</b>	<b>2</b>	<b>7</b>	<b>7</b>	<b>3</b>
<b>Vol dans ou sur un véhicule</b>	<b>Acc.</b>	97	43	57	68	57	43	27	35	50	39	49	23
	<b>Tent.</b>	10	5	8	8	6	14	8	8	9	22	33	3
	<b>Total</b>	<b>107</b>	<b>48</b>	<b>65</b>	<b>76</b>	<b>63</b>	<b>57</b>	<b>35</b>	<b>43</b>	<b>59</b>	<b>61</b>	<b>82</b>	<b>26</b>
<b>Vol d'armes et explosifs</b>	<b>Acc.</b>	3	3	2	1			1	2	1	3	1	
	<b>Total</b>	<b>3</b>	<b>3</b>	<b>2</b>	<b>1</b>			<b>1</b>	<b>2</b>	<b>1</b>	<b>3</b>	<b>1</b>	
<b>Arrachage de sac à main</b>	<b>Acc.</b>		2										
	<b>Total</b>		<b>2</b>										



**FC Vol autre**

		2000	2015	2016	2017	2018	2019	2020	2021	2022	2023	2024	2025
Vol à l'arraché	Acc.		3		1	4	3		1	1	1		1
	Tent.			1									
	<b>Total</b>		<b>3</b>	<b>1</b>	<b>1</b>	<b>4</b>	<b>3</b>		<b>1</b>	<b>1</b>	<b>1</b>		<b>1</b>
Vol à la tire	Acc.	12	14	11	6	8	6	6	3	4	6	3	1
	Tent.									1			
	<b>Total</b>	<b>12</b>	<b>14</b>	<b>11</b>	<b>6</b>	<b>8</b>	<b>6</b>	<b>6</b>	<b>3</b>	<b>5</b>	<b>6</b>	<b>3</b>	<b>1</b>
Vol à l'étagère	Acc.	3	26	24	14	32	18	19	23	13	10	9	5
	Tent.				2	1			1	1	1		
	<b>Total</b>	<b>3</b>	<b>26</b>	<b>24</b>	<b>16</b>	<b>33</b>	<b>18</b>	<b>19</b>	<b>24</b>	<b>14</b>	<b>11</b>	<b>9</b>	<b>5</b>
Vol par ruse	Acc.	6	3	2	3	6	1	3	5	1	1	3	1
	Tent.	2		1			4			1	3	1	1
	<b>Total</b>	<b>8</b>	<b>3</b>	<b>3</b>	<b>3</b>	<b>6</b>	<b>5</b>	<b>3</b>	<b>5</b>	<b>2</b>	<b>4</b>	<b>4</b>	<b>2</b>
Vol de métaux	Acc.	3	2	2		1	2			3	2	2	1
	Tent.			1									
	<b>Total</b>	<b>3</b>	<b>2</b>	<b>3</b>		<b>1</b>	<b>2</b>			<b>3</b>	<b>2</b>	<b>2</b>	<b>1</b>
Vol sur les chantiers	Acc.	5	3	6	1	2	1		3	3	2	2	
	Tent.	1				1							
	<b>Total</b>	<b>6</b>	<b>3</b>	<b>6</b>	<b>1</b>	<b>3</b>	<b>1</b>		<b>3</b>	<b>3</b>	<b>2</b>	<b>2</b>	
Home-invasion	Acc.			1									
	Tent.				1								
	<b>Total</b>			<b>1</b>	<b>1</b>								
Vol d'animaux	Acc.	1	1	2	1		2	4		2		1	1
	Tent.												
	<b>Total</b>	<b>1</b>	<b>1</b>	<b>2</b>	<b>1</b>		<b>2</b>	<b>4</b>		<b>2</b>		<b>1</b>	<b>1</b>
Vol de cargaison	Acc.		1			2	1						1
	Tent.					1	1						
	<b>Total</b>		<b>1</b>			<b>3</b>	<b>2</b>						<b>1</b>



**Criminalité ICT**

		2000	2015	2016	2017	2018	2019	2020	2021	2022	2023	2024	2025
Fraude de cartes de paiements	Acc.		9	3	2	3	4	1	3	16	14	5	4
	Tent.					1							
	<b>Total</b>		<b>9</b>	<b>3</b>	<b>2</b>	<b>4</b>	<b>4</b>	<b>1</b>	<b>3</b>	<b>16</b>	<b>14</b>	<b>5</b>	<b>4</b>
Phishing	Acc.				2	5	4	15	24	21	25	8	3
	Tent.										3		
	<b>Total</b>				<b>2</b>	<b>5</b>	<b>4</b>	<b>15</b>	<b>24</b>	<b>21</b>	<b>28</b>	<b>8</b>	<b>3</b>
Ransomware	Acc.				2	1							
	Tent.												
	<b>Total</b>				<b>2</b>	<b>1</b>							
Shouldersurfing	Acc.		2										
	Tent.												
	<b>Total</b>		<b>2</b>										
Skimming	Acc.					1			1				1
	Tent.												
	<b>Total</b>					<b>1</b>			<b>1</b>				<b>1</b>

**FC Autre**

		2000	2015	2016	2017	2018	2019	2020	2021	2022	2023	2024	2025
Violence contre les métiers d'intérêt général	Acc.	2		2	3	1	1	2	3	3	3	3	
	Tent.												1
	<b>Total</b>	<b>2</b>		<b>2</b>	<b>3</b>	<b>1</b>	<b>1</b>	<b>2</b>	<b>3</b>	<b>3</b>	<b>3</b>	<b>3</b>	<b>1</b>
Graffiti	Acc.	2	1	1	1	1	1	5	1	1	3	3	1
	Tent.												
	<b>Total</b>	<b>2</b>	<b>1</b>	<b>1</b>	<b>1</b>	<b>1</b>	<b>1</b>	<b>5</b>	<b>1</b>	<b>1</b>	<b>3</b>	<b>3</b>	<b>1</b>
Dégradation de voiture	Acc.	19	29	47	29	30	35	20	24	24	21	36	17
	Tent.												
	<b>Total</b>	<b>19</b>	<b>29</b>	<b>47</b>	<b>29</b>	<b>30</b>	<b>35</b>	<b>20</b>	<b>24</b>	<b>24</b>	<b>21</b>	<b>36</b>	<b>17</b>
Rixe au couteau	Acc.			1									
	Tent.								1	1			
	<b>Total</b>			<b>1</b>					<b>1</b>	<b>1</b>			



**PH Violence intrafamiliale (VIF)**

		2000	2015	2016	2017	2018	2019	2020	2021	2022	2023	2024	2025
VIF: physique, dans le couple	Acc.	4	17	26	22	12	33	20	15	22	18	35	13
	Tent.					1		1			1		
	<b>Total</b>	<b>4</b>	<b>17</b>	<b>26</b>	<b>22</b>	<b>13</b>	<b>33</b>	<b>21</b>	<b>15</b>	<b>22</b>	<b>19</b>	<b>35</b>	<b>13</b>
VIF: physique, envers des descendants	Acc.	1	3	5	3	2	5	5	2	2	5	4	4
	Tent.			1						1			
	<b>Total</b>	<b>1</b>	<b>3</b>	<b>6</b>	<b>3</b>	<b>2</b>	<b>5</b>	<b>5</b>	<b>2</b>	<b>3</b>	<b>5</b>	<b>4</b>	<b>4</b>
VIF: physique, envers d'autres membres	Acc.	11	10	4	2	3	7	6	6	8	9	8	4
	Tent.												
	<b>Total</b>	<b>11</b>	<b>10</b>	<b>4</b>	<b>2</b>	<b>3</b>	<b>7</b>	<b>6</b>	<b>6</b>	<b>8</b>	<b>9</b>	<b>8</b>	<b>4</b>
VIF: sexuelle, dans le couple	Acc.				1						1		
	Tent.												
	<b>Total</b>				<b>1</b>						<b>1</b>		
VIF: sexuelle, envers des descendants	Acc.							2					
	Tent.												
	<b>Total</b>							<b>2</b>					
VIF: psychique, dans le couple	Acc.	25	7	15	9	13	19	16	12	8	9	36	22
	Tent.												
	<b>Total</b>	<b>25</b>	<b>7</b>	<b>15</b>	<b>9</b>	<b>13</b>	<b>19</b>	<b>16</b>	<b>12</b>	<b>8</b>	<b>9</b>	<b>36</b>	<b>22</b>
VIF: psychique, envers des descendants	Acc.				1		2				1		
	Tent.												
	<b>Total</b>				<b>1</b>		<b>2</b>				<b>1</b>		
VIF: psychique, envers d'autres membres	Acc.		2			2		3	3	2			
	Tent.												
	<b>Total</b>		<b>2</b>			<b>2</b>		<b>3</b>	<b>3</b>	<b>2</b>			
VIF: économique, dans le couple	Acc.			1	1		3		1	1	2	1	
	Tent.												
	<b>Total</b>			<b>1</b>	<b>1</b>		<b>3</b>		<b>1</b>	<b>1</b>	<b>2</b>	<b>1</b>	
VIF: économique, envers des descendants	Acc.	2							1				1
	Tent.												
	<b>Total</b>	<b>2</b>							<b>1</b>				<b>1</b>
VIF: économique, envers d'autres membres	Acc.	9	3	2	2			1	1		1	1	3
	Tent.	1				1							
	<b>Total</b>	<b>10</b>	<b>3</b>	<b>2</b>	<b>2</b>	<b>1</b>		<b>1</b>	<b>1</b>		<b>1</b>	<b>1</b>	<b>3</b>



**PH Hormones et dopage**

		2000	2015	2016	2017	2018	2019	2020	2021	2022	2023	2024	2025
<b>Dopage humain</b>	Acc.				2	2	1				1		
	Total				2	2	1				1		

**PH Drogues**

		2000	2015	2016	2017	2018	2019	2020	2021	2022	2023	2024	2025
<b>Vente de cocaïne</b>	Acc.		3	1	1	2			1	1	1	2	1
	Total		3	1	1	2			1	1	1	2	1

		2000	2015	2016	2017	2018	2019	2020	2021	2022	2023	2024	2025
<b>Production de drogues synthétiques</b>	Acc.			1									
	Total			1									

		2000	2015	2016	2017	2018	2019	2020	2021	2022	2023	2024	2025
<b>Import-export de drogues synthétiques</b>	Acc.		1	1									
	Total		1	1									

		2000	2015	2016	2017	2018	2019	2020	2021	2022	2023	2024	2025
<b>Vente de drogues synthétiques</b>	Acc.		3		1	3	1						1
	Total		3		1	3	1						1

		2000	2015	2016	2017	2018	2019	2020	2021	2022	2023	2024	2025
<b>Production de cannabis (culture)</b>	Acc.			2		1	1		1	1	1		
	Total			2		1	1		1	1	1		

		2000	2015	2016	2017	2018	2019	2020	2021	2022	2023	2024	2025
<b>Import-export de cannabis en grande quantité</b>	Acc.										1		
	Total										1		

		2000	2015	2016	2017	2018	2019	2020	2021	2022	2023	2024	2025
<b>Vente de cannabis en grande quantité</b>	Acc.										1		
	Total										1		

		2000	2015	2016	2017	2018	2019	2020	2021	2022	2023	2024	2025
<b>Vente-traffic d'héroïne</b>	Acc.						1						
	Total						1						

**PH Trafic d'armes**

		2000	2015	2016	2017	2018	2019	2020	2021	2022	2023	2024	2025
<b>Commerce et production d'arme à feu et mun.</b>	Acc.				2		1						
	Total				2		1						



**PH Traite des êtres humains**

		2000	2015	2016	2017	2018	2019	2020	2021	2022	2023	2024	2025
TEH - exploitation sexuelle	Acc.	1						1	1				1
	Tent.		1										
	<b>Total</b>	<b>1</b>	<b>1</b>					<b>1</b>	<b>1</b>				<b>1</b>

**PH Violence dans l'espace public**

		2000	2015	2016	2017	2018	2019	2020	2021	2022	2023	2024	2025
Violence physique (transport public)	Acc.	1	1	1							2	2	1
	Tent.												1
	<b>Total</b>	<b>1</b>	<b>1</b>	<b>1</b>							<b>2</b>	<b>2</b>	<b>2</b>

		2000	2015	2016	2017	2018	2019	2020	2021	2022	2023	2024	2025
Violence physique (voie publique)	Acc.	9	14	23	18	15	21	15	15	13	15	12	10
	Tent.			1	1	1			2	1			
	<b>Total</b>	<b>9</b>	<b>14</b>	<b>24</b>	<b>19</b>	<b>16</b>	<b>21</b>	<b>15</b>	<b>17</b>	<b>14</b>	<b>15</b>	<b>12</b>	<b>10</b>

		2000	2015	2016	2017	2018	2019	2020	2021	2022	2023	2024	2025
Violence physique (autre endroit public)	Acc.	1	3			1			2	2	2		
	Tent.												
	<b>Total</b>	<b>1</b>	<b>3</b>			<b>1</b>			<b>2</b>	<b>2</b>	<b>2</b>		

		2000	2015	2016	2017	2018	2019	2020	2021	2022	2023	2024	2025
Violence physique (endroit accessible au public)	Acc.	24	10	8	5	11	6	8	7	11	4	5	5
	Tent.					1							
	<b>Total</b>	<b>24</b>	<b>10</b>	<b>8</b>	<b>5</b>	<b>12</b>	<b>6</b>	<b>8</b>	<b>7</b>	<b>11</b>	<b>4</b>	<b>5</b>	<b>5</b>

		2000	2015	2016	2017	2018	2019	2020	2021	2022	2023	2024	2025
Violence sexuelle (transport public)	Acc.	1					1						
	Tent.												
	<b>Total</b>	<b>1</b>					<b>1</b>						

		2000	2015	2016	2017	2018	2019	2020	2021	2022	2023	2024	2025
Violence sexuelle (voie publique)	Acc.	2	9	1	2	3	1	8	1	1	1	3	2
	Tent.					1							
	<b>Total</b>	<b>2</b>	<b>9</b>	<b>1</b>	<b>2</b>	<b>4</b>	<b>1</b>	<b>8</b>	<b>1</b>	<b>1</b>	<b>1</b>	<b>3</b>	<b>2</b>

		2000	2015	2016	2017	2018	2019	2020	2021	2022	2023	2024	2025
Violence sexuelle (autre endroit public)	Acc.		5	1		2	1	1		1			
	Tent.												
	<b>Total</b>		<b>5</b>	<b>1</b>		<b>2</b>	<b>1</b>	<b>1</b>		<b>1</b>			

		2000	2015	2016	2017	2018	2019	2020	2021	2022	2023	2024	2025
Violence sexuelle (endroit accessible au public)	Acc.	2					1	1	1	2		1	
	Tent.												
	<b>Total</b>	<b>2</b>					<b>1</b>	<b>1</b>	<b>1</b>	<b>2</b>		<b>1</b>	

		2000	2015	2016	2017	2018	2019	2020	2021	2022	2023	2024	2025
Violence psychique (transport public)	Acc.			1			1			1	2	1	1
	Tent.												
	<b>Total</b>			<b>1</b>			<b>1</b>			<b>1</b>	<b>2</b>	<b>1</b>	<b>1</b>



**PH Violence dans l'espace public**

		2000	2015	2016	2017	2018	2019	2020	2021	2022	2023	2024	2025
<b>Violence psychique (voie publique)</b>	Acc.	18	7	8	12	19	17	11	22	18	22	16	11
	Total	18	7	8	12	19	17	11	22	18	22	16	11
<b>Violence psychique (autre endroit public)</b>	Acc.	2			1	1	2						
	Total	2			1	1	2						
<b>Violence psychique (endroit accessible au public)</b>	Acc.	3	2	4	3	3	3	4	3	6	8	7	4
	Total	3	2	4	3	3	3	4	3	6	8	7	4
<b>Vol à main armée (transport public)</b>	Acc.								1				
	Total								1				
<b>Vol à main armée (voie publique)</b>	Acc.	1			1	1							
	Tent.					1							
	Total	1			1	2							
<b>Vol à main armée (autre endroit public)</b>	Acc.										1		
	Total										1		
<b>Vol à main armée (endroit accessible au public)</b>	Acc.	3	4				2		2				
	Tent.		1				1						
	Total	3	5				3		2				
<b>Vol avec violence sans arme (transport public)</b>	Tent.										1		
	Total										1		
<b>Vol avec violence sans arme (voie publique)</b>	Acc.	2	3	1		1	1		2			1	1
	Tent.	3											
	Total	5	3	1		1	1		2			1	1
<b>Vol avec violence sans arme (endr. acces. au pub.)</b>	Acc.	2	2	3	2	2		2	2	1	3		1
	Tent.			1			2				1		
	Total	2	2	4	2	2	2	2	2	1	4		1



**PH Autre**

		2000	2015	2016	2017	2018	2019	2020	2021	2022	2023	2024	2025
<b>Faux policiers</b>	Acc.	1	1			1						1	
	Total	1	1			1						1	
<b>Terrorisme, extrémisme et radicalisme</b>	Acc.				1				1	1	1		
	Total				1				1	1	1		
<b>Cyberharcèlement</b>	Acc.	2	9	7	9	7	18	10	16	12	21	7	10
	Total	2	9	7	9	7	18	10	16	12	21	7	10
<b>Fraude à l'identité</b>	Acc.	6	4	13	7	19	27	16	18	24	47	24	15
	Tent.			1		3				3	2	4	
	Total	6	4	14	7	22	27	16	18	27	49	28	15

# ***STATISTIQUES POLICIERES DE CRIMINALITE***

---

*LIEU DE PERPETRATION: COMMUNE*

**Zemst**

***ANNEXE IV: FAITS ENREGISTRES  
NON CRIMINELS***



**Zemst**

**Faits non criminels**

**Maladies / Décès / Disparition**

	2000	2015	2016	2017	2018	2019	2020	2021	2022	2023	2024	2025
Suicide	6	3	1	3		5	1	3	2	1	4	1
Personne malade	2	2	3	6	2	7	6	7	5	8	4	3
Décès suspect		4	3	5	3	2	4	4	5	5	2	
Décès naturel	3					2						
Disparition (personne disparue)	4	4	5	4	5	3	3	2		8	4	2
Accident (sauf roulage)	3	2	2			2		2	2			
Autres	2											
<b>Total</b>	<b>20</b>	<b>15</b>	<b>14</b>	<b>18</b>	<b>10</b>	<b>21</b>	<b>14</b>	<b>18</b>	<b>14</b>	<b>22</b>	<b>14</b>	<b>6</b>

**Appels**

	2000	2015	2016	2017	2018	2019	2020	2021	2022	2023	2024	2025
Alarme	13							1				
Appels				1	1	1	2					
<b>Total</b>	<b>13</b>			<b>1</b>	<b>1</b>	<b>1</b>	<b>2</b>	<b>1</b>				

**Problèmes sociaux**

	2000	2015	2016	2017	2018	2019	2020	2021	2022	2023	2024	2025
Différends familiaux	15	2		1		2	1	6	3	3	2	
Différend (pas de coups)	1	1									1	
Affaire civile	7	1	2									
Protection de la jeunesse	10	1	5	1	1	4	7	2	4	1		1
Autres	5	4	1		1					1		
<b>Total</b>	<b>38</b>	<b>9</b>	<b>8</b>	<b>2</b>	<b>2</b>	<b>6</b>	<b>8</b>	<b>8</b>	<b>7</b>	<b>5</b>	<b>3</b>	<b>1</b>



**Catastrophes**

	2000	2015	2016	2017	2018	2019	2020	2021	2022	2023	2024	2025
Fuite de gaz											1	
Dégâts tempête	2	1										
Problèmes causés par l'eau	1											
Autres	1											
<b>Total</b>	<b>4</b>	<b>1</b>									<b>1</b>	

**Ordre public**

	2000	2015	2016	2017	2018	2019	2020	2021	2022	2023	2024	2025
Troubles			2	1	3				1		1	
Autres	1										1	
<b>Total</b>	<b>1</b>		<b>2</b>	<b>1</b>	<b>3</b>				<b>1</b>		<b>2</b>	

**Agissements suspects**

	2000	2015	2016	2017	2018	2019	2020	2021	2022	2023	2024	2025
	24	1										
<b>Total</b>	<b>24</b>	<b>1</b>										

**Objets trouvés**

	2000	2015	2016	2017	2018	2019	2020	2021	2022	2023	2024	2025
	2				2			1		1		
<b>Total</b>	<b>2</b>				<b>2</b>			<b>1</b>		<b>1</b>		

**Objets perdus**

	2000	2015	2016	2017	2018	2019	2020	2021	2022	2023	2024	2025
	144	419	253	303	270	280	216	217	236	218	230	98
<b>Total</b>	<b>144</b>	<b>419</b>	<b>253</b>	<b>303</b>	<b>270</b>	<b>280</b>	<b>216</b>	<b>217</b>	<b>236</b>	<b>218</b>	<b>230</b>	<b>98</b>



**Autres non-infractions**

	2000	2015	2016	2017	2018	2019	2020	2021	2022	2023	2024	2025
Ordonnance de capture			1									
Non-respect des conditions	1		1	1	3	1		1	2	1		1
Procès-verbal d'information	7	1	1			3	1	2	4	1	2	3
Notification		16	16	17	14	10	8	7	6	13	16	
Dégradation involontaire câbles (non-télécom)		1		1	2	1		1		1	2	2
Demande signalement surveillance électronique									5	4	2	3
Fonction de contrôle armes				1			1	46	21	12	4	4
Autres non infractions	6											
<b>Total</b>	<b>14</b>	<b>18</b>	<b>19</b>	<b>20</b>	<b>19</b>	<b>15</b>	<b>10</b>	<b>57</b>	<b>38</b>	<b>32</b>	<b>26</b>	<b>13</b>