

STATISTIQUES POLICIERES DE CRIMINALITE

LIEU DE PERPETRATION: COMMUNE

Zaventem

2000 - 1er Semestre 2025

Police fédérale - DGRIDRIIBIPOL

STATISTIQUES POLICIERES DE CRIMINALITE

LIEU DE PERPETRATION: COMMUNE

Zaventem

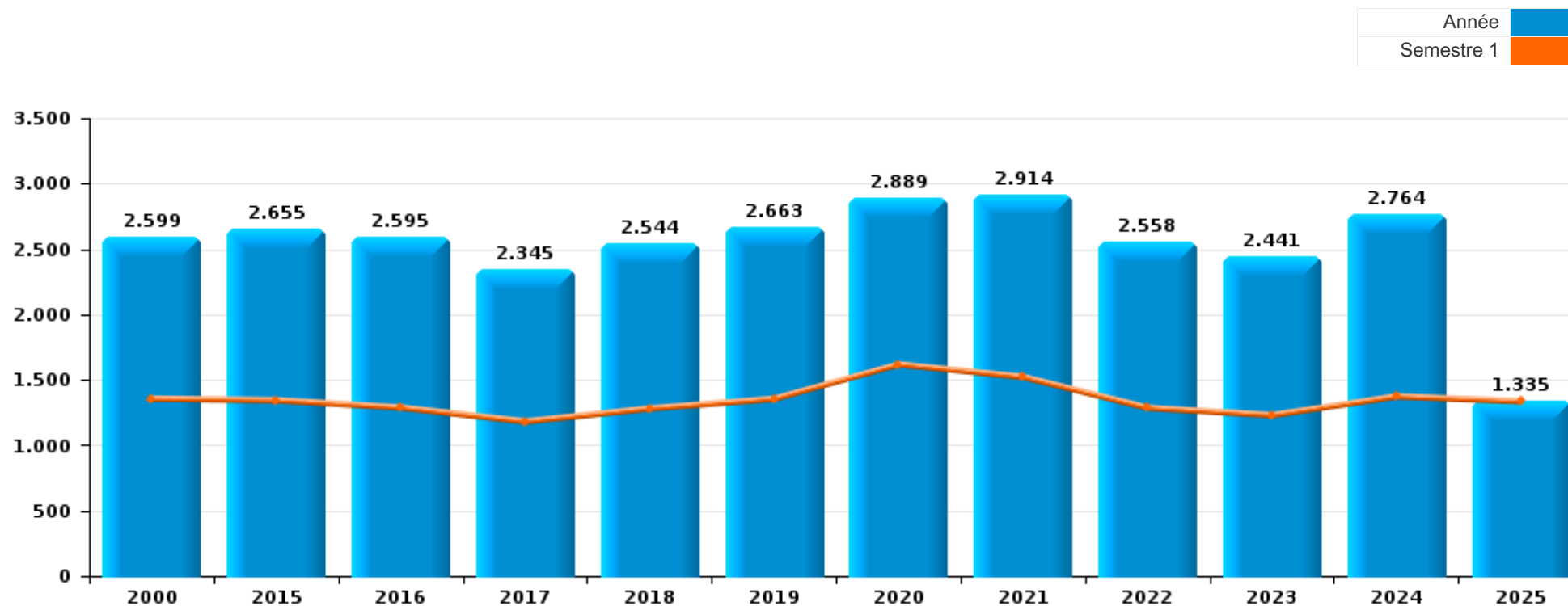
PARTIE I : INFRACTIONS JUDICIAIRES

CRIMINALITE ENREGISTREE COMMISE AU NIVEAU DE LA COMMUNE



Zaventem

	2000	2015	2016	2017	2018	2019	2020	2021	2022	2023	2024	2025
Nombre total des délits	2.599	2.655	2.595	2.345	2.544	2.663	2.889	2.914	2.558	2.441	2.764	1.335



FPF/DGR/DRI/BIPOL - Statistiques policières de criminalité (date de clôture: 31/10/2025)

Les données pour les années 2001 jusqu'à 2014 ne sont plus publiées mais restent disponibles sur demande auprès du service BIPOL.

Les données pour 2025 ne concernent que le 1er semestre.



Zaventem

	2000	2015	2016	2017	2018	2019	2020	2021	2022	2023	2024	2025
Vol et extorsion	1.190	1.093	871	739	766	854	540	719	799	626	682	348
Fraude	200	184	179	148	157	190	291	310	292	319	305	145
Dégradation de la propriété	259	261	224	236	252	221	175	198	195	224	247	112
Infr. contre l'intégrité physique	159	174	173	200	185	152	120	167	182	227	225	125
Législation sur les étrangers	38	76	166	87	110	107	58	97	181	171	227	88
Drogues	190	110	80	91	93	177	149	109	74	87	164	75
Registre de population	11	100	152	170	244	173	130	160	20	42	33	8
Santé publique	3			2	1	3	676	383	30	5	1	
Protection de la jeunesse	3	58	88	76	79	116	89	102	91	117	164	94
Infr. contre la sécurité publique	109	79	102	83	88	77	78	74	79	78	93	48
Criminalité informatique		47	44	58	59	114	125	110	104	113	145	57
Infr. contre autres valeurs morales et sentiments	34	83	73	58	73	63	60	66	92	75	92	57
Infr. contre la foi publique	56	110	59	38	71	66	63	80	70	65	61	33
Ivresse et alcool	12	52	79	69	87	64	55	77	90	55	80	42
Infr. contre les mœurs	36	20	38	41	35	34	27	59	23	45	36	26
Armes et explosifs	54	41	55	36	57	36	25	30	16	17	38	14
Infr. contre l'autorité publique	37	21	40	36	39	29	41	18	26	24	35	9
Infr. contre la famille	55	14	21	25	26	34	18	33	19	23	25	5
Environnement	39	11	7	16	35	20	42	27	25	20	26	12
Code pénal social	6	29	27	25	16	40	23	26	12	34	25	9
Protection des revenus publics	6	42	36	50	22	9	3	4		1	1	1
Pratiques commerciales	8	7	1	5	1	32	41	1	23	13	12	6
Protection de la personne	13	9	13	9	9	11	13	10	13	15	11	8
Travail	26	9	8	6	7	15	12	16	7	5	11	
Autres lois spéciales	7	2	12	14	6	7	10	14	15	7	4	5
Hormones et dopage		1	6	5	3	2	2	2	53	19		
Carte d'identité	14	10	19	10	8	7	10	1	2		2	1
Infr. contre la liberté individuelle	4	5	8	5	3	4	3	4	5	4	7	1
Infr. relative au statut juridique de l'enfant	2	2	3	1	10	2	5	6	1	3	3	
Contravention Code pénal	26		2		1				2			1
Législation économique		2	1	1		2	1	2	14	3	4	1
Traite des êtres humains		1	1	2			1	1		3	3	4
Autres infractions Code pénal		2	2	1		1		2	2			
Exercice illégal de l'autorité publique	2		1		1			2		1	2	
Infr. contre la Sécurité de l'Etat			1	2				2	1			
Loi du football			3					1				
Marchand de sommeil							2	1				
Provocation crime ou délits							1					
Sécurité privée						1						
Sous-total	2.599	2.655	2.595	2.345	2.544	2.663	2.889	2.914	2.558	2.441	2.764	1.335
Contravention règlement policier local		213	246	358	306	459	526	415	262	268	219	115
Sous-total		213	246	358	306	459	526	415	262	268	219	115
Total	2.599	2.868	2.841	2.703	2.850	3.122	3.415	3.329	2.820	2.709	2.983	1.450

FPF/DGR/DRI/BIPOL - Statistiques policières de criminalité (date de clôture: 31/10/2025)

Les données pour les années 2001 jusqu'à 2014 ne sont plus publiées mais restent disponibles sur demande auprès du service BIPOL.

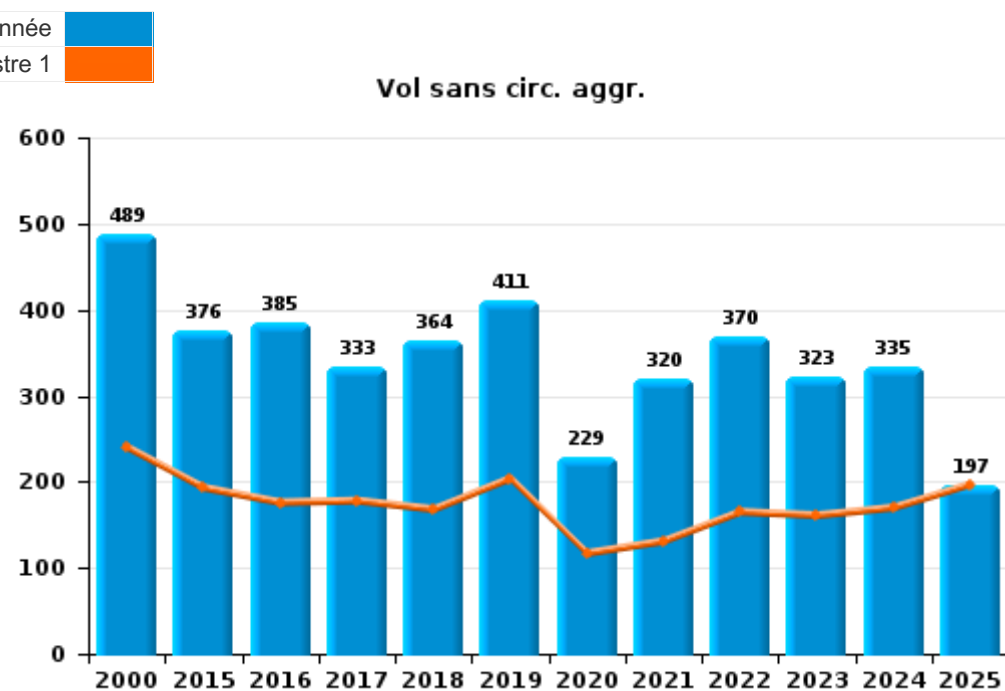
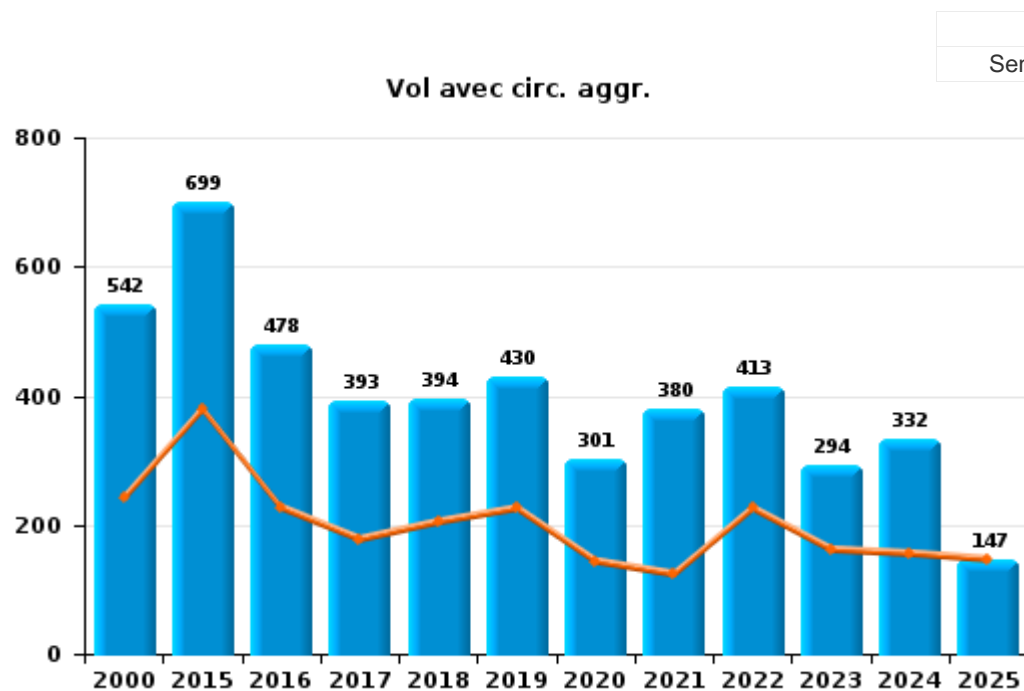
Les données pour 2025 ne concernent que le 1er semestre.



I.1. Catégorie des infractions : Vol et extorsion (top 5 des infractions au niveau national 2024)

Zaventem

	2000	2015	2016	2017	2018	2019	2020	2021	2022	2023	2024	2025
Vol avec circ. aggr.	542	699	478	393	394	430	301	380	413	294	332	147
Vol sans circ. aggr.	489	376	385	333	364	411	229	320	370	323	335	197
Vol non spécifié	157	4	2	4		1		4	3	2		
Extorsion	1	13	6	9	8	12	10	15	13	7	15	4
Autres	1	1										
Total	1.190	1.093	871	739	766	854	540	719	799	626	682	348





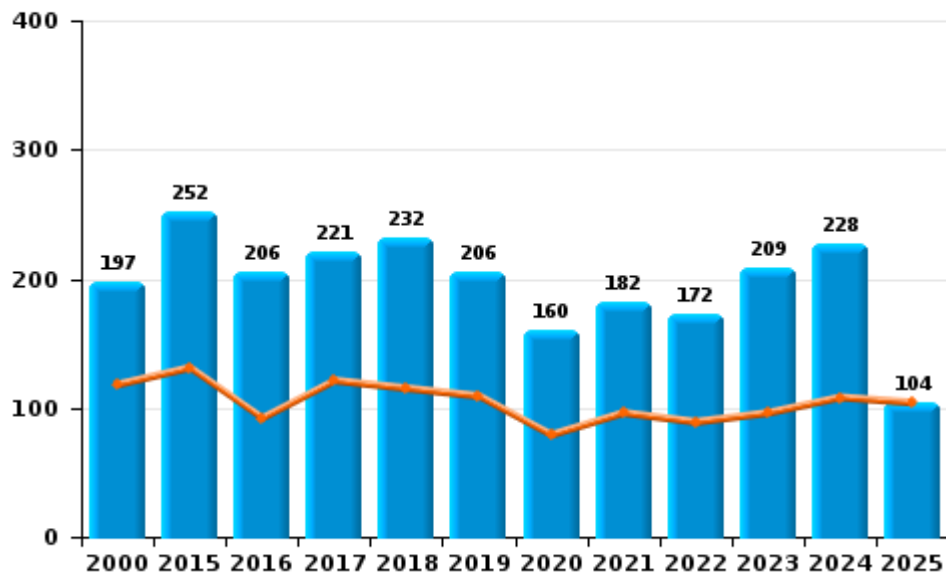
I.2. Catégorie des infractions : Dégradation de la propriété (top 5 des infractions au niveau national 2024)

Zaventem

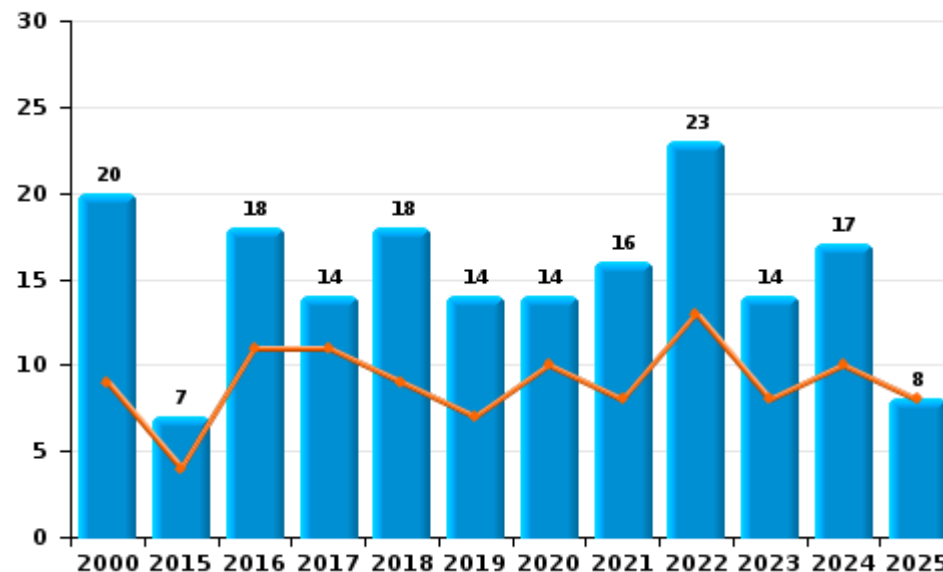
	2000	2015	2016	2017	2018	2019	2020	2021	2022	2023	2024	2025
Vandalisme	197	252	206	221	232	206	160	182	172	209	228	104
Incendie volontaire	6	5	11	7	12	9	8	9	21	11	12	8
Incendie involontaire	14	2	7	7	6	5	6	7	2	3	5	
Destruction, dénaturation, dégradation	42	2		1	2		1			1		
Destruction par explosion volontaire						1					2	
Total	259	261	224	236	252	221	175	198	195	224	247	112

Année ■
Semestre 1 ■

Vandalisme



Incendie

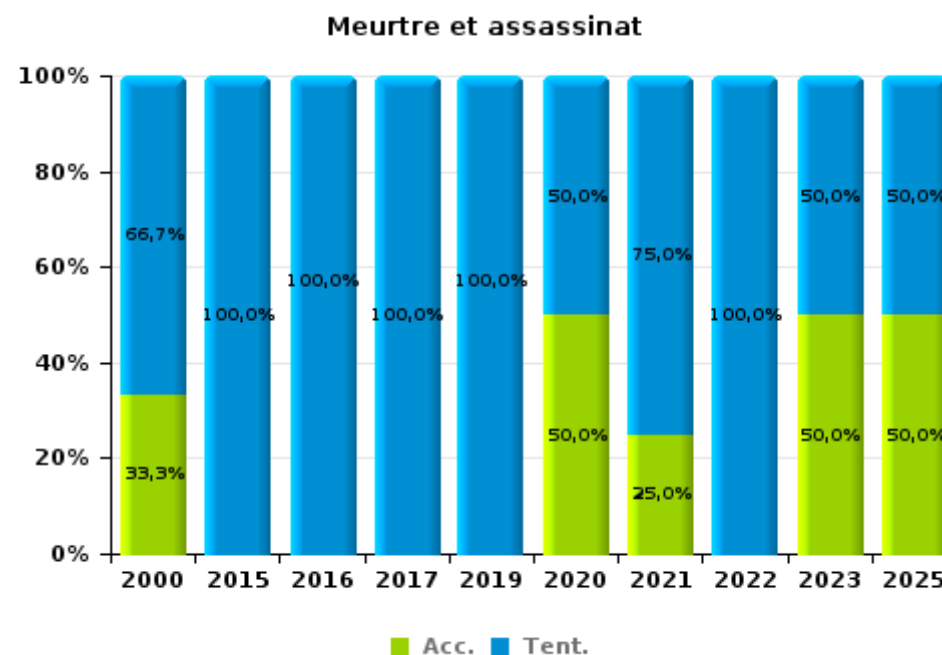
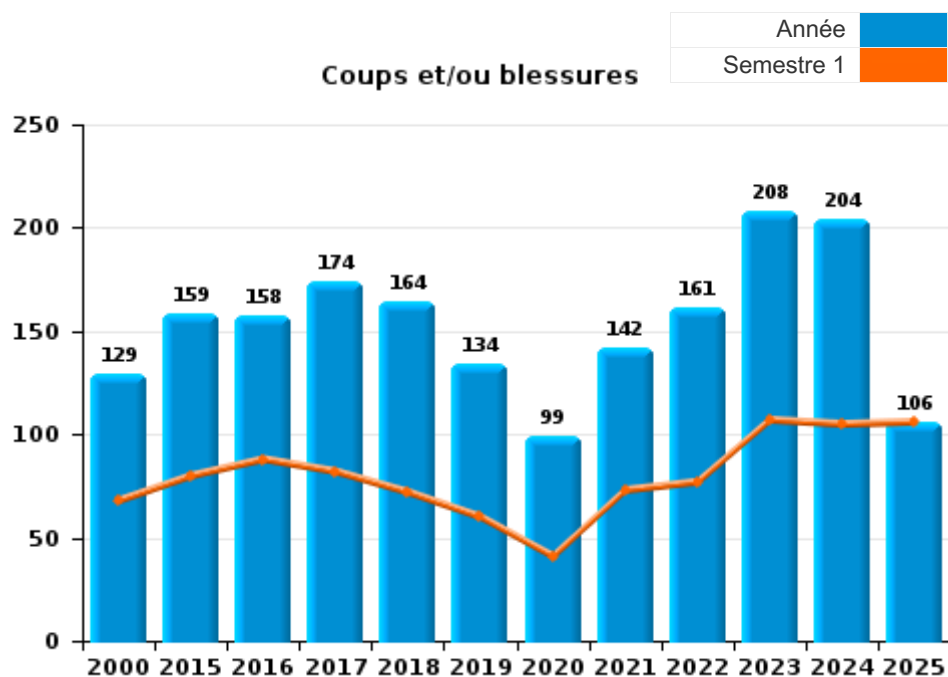




I.3. Catégorie des infractions : Infr. contre l'intégrité physique (top 5 des infractions au niveau national 2024)

Zaventem

	2000	2015	2016	2017	2018	2019	2020	2021	2022	2023	2024	2025
Coups et/ou blessures	129	159	158	174	164	134	99	142	161	208	204	106
Autres	27	13	12	25	21	17	15	21	20	17	21	17
Meurtre et assassinat	3	2	3	1		1	6	4	1	2		2
Total	159	174	173	200	185	152	120	167	182	227	225	125





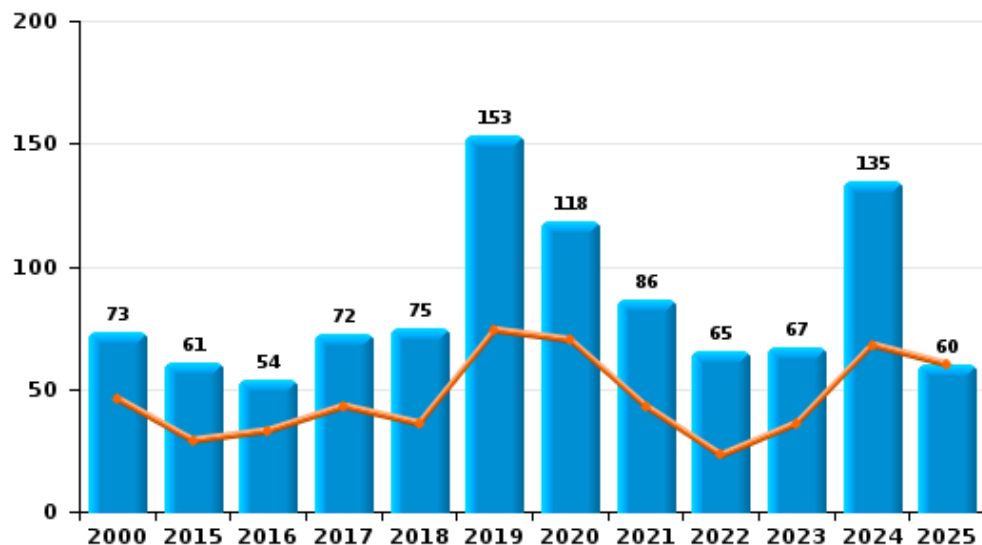
I.4. Catégorie des infractions : Drogues (top 5 des infractions au niveau national 2024)

Zaventem

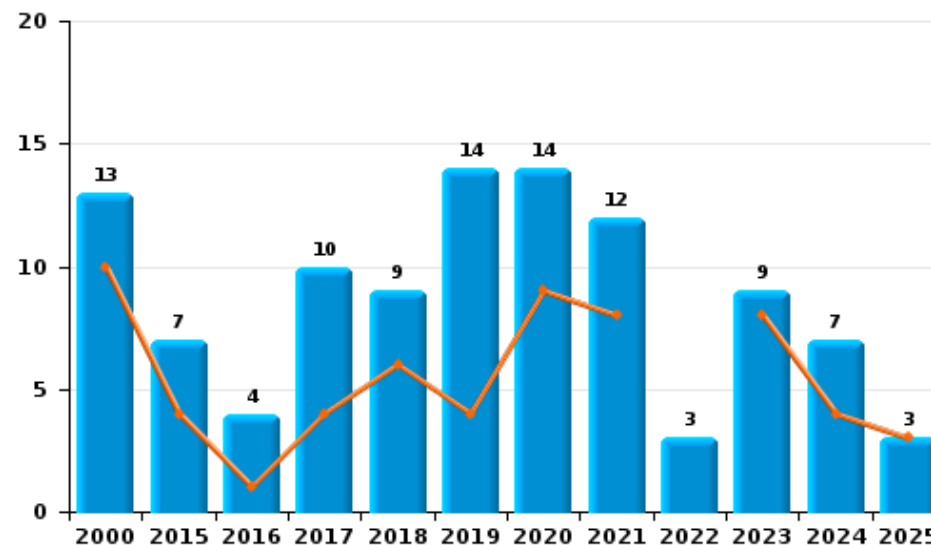
	2000	2015	2016	2017	2018	2019	2020	2021	2022	2023	2024	2025
Détention	73	61	54	72	75	153	118	86	65	67	135	60
Usage	87	6	4	1	2	4	6	3	3	4	10	4
Commerce	13	7	4	10	9	14	14	12	3	9	7	3
Autres		24	12	4	2		1	1			1	1
Importation et exportation	17	7	2	4		2	2	1	3	4	4	
Fabrication		5	4		5	4	8	6		3	4	1
Protoxyde d'azote (gaz hilarant)											3	6
Total	190	110	80	91	93	177	149	109	74	87	164	75



Détention



Commerce





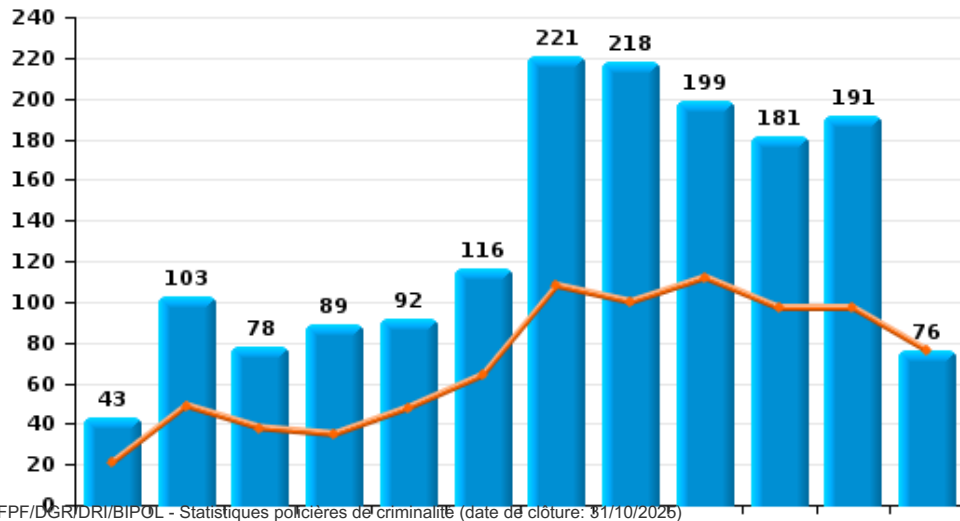
I.5. Catégorie des infractions : Fraude (top 5 des infractions au niveau national 2024)

Zaventem

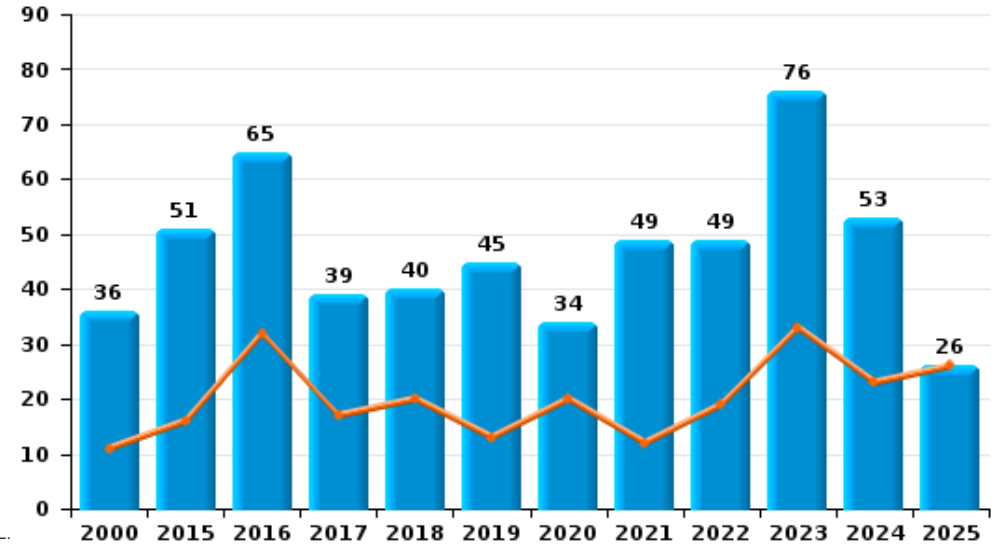
	2000	2015	2016	2017	2018	2019	2020	2021	2022	2023	2024	2025
Escroquerie	43	103	78	89	92	116	221	218	199	181	191	76
Abus de confiance et infr. apparentées	36	51	65	39	40	45	34	49	49	76	53	26
Détournement et destruction frauduleuse	66	12	23	10	11	13	13	19	16	25	24	18
Fraudes: Autres	20	10	6	3	3	6	14	15	14	24	17	7
Infr. liées à l'insolvabilité		2	2		4	1	1	5	10	11	10	15
Grivèlerie	24	1	3	3	2	4	2	2	3	1	3	1
Recel	11	5	2	4	5	5	6	2	1	1	5	2
Compartiments cachés moyens de transport											2	
Total	200	184	179	148	157	190	291	310	292	319	305	145

Année ■
Semestre 1 ■

Escroquerie



Abus de confiance et infr. apparentées



FPF/DGR/DRI/BIPOL - Statistiques policières de criminalité (date de clôture: 31/10/2025)
 Les données pour les années 2000, 2015, 2016, 2017, 2018, 2019, 2020, 2021, 2022, 2023, 2024 et 2025 sont issues de la base de données de la police fédérale. Les données pour 2025 ne concernent que le 1er semestre.

STATISTIQUES POLICIERES DE CRIMINALITE

LIEU DE PERPETRATION: COMMUNE

Zaventem

PARTIE II : FIGURES CRIMINELLES / PHENOMENES



Zaventem

FC Vol moyen de transport

	2000	2015	2016	2017	2018	2019	2020	2021	2022	2023	2024	2025
Vol de voiture	88	28	25	36	36	32	23	12	26	21	19	6
Vol de moto	3	2	1	3	4	4		1	1	1	2	1
Carjacking	6	1	1						1			
Homejacking	1					2		1				1
Vol dans les garages	8	3	1		1		1			1		
Vol de vélomoteur	3	4	4	5	2	4			2	3		
Vol de vélo	43	61	84	30	46	48	34	56	67	44	23	10

FC Cambriolage

	2000	2015	2016	2017	2018	2019	2020	2021	2022	2023	2024	2025
Cambriolage dans habitation	265	386	208	145	184	204	112	208	222	123	139	61
Cambriolage ds entreprise ou commerce	72	78	56	85	60	38	44	33	25	56	48	26
Cambriolage ds service public ou bâtiment administ	16	5	8	6	11	11	4	4	6	8	7	7
Vol au bélier	1			1	1							
Cambriolage dans bâtiment (total)	350	469	272	236	255	252	159	245	253	187	194	94



FC Vol autre

	2000	2015	2016	2017	2018	2019	2020	2021	2022	2023	2024	2025
Vol à main armée	29	13	8	5	5	7	5	5	4		6	1
Vol avec violence sans arme	17	25	30	22	22	22	18	24	35	20	22	8
Vol dans ou sur un véhicule	250	166	156	126	103	141	88	142	128	95	111	50
Vol d'armes et explosifs	11	3	5	4	5	1	1	2	4	4	2	
Steaming		2					1					
Arrachage de sac à main	4		1	2				2				
Vol à l'arraché	10	5	7	9	7	7	2	10	7	3	6	2
Vol à la tire	43	48	34	39	32	48	21	16	30	38	32	13
Vol à l'étalage	18	43	50	36	31	60	37	60	45	44	58	63
Vol par ruse	16	15	15	20	15	29	6	12	13	12	16	6
Vol de métaux	2	2	1	5	5	3	1	6	5	4	10	2
Vol sur les chantiers	16	15	13	8	17	11	7	8	8	10	12	2
Home-invasion		2		1	2			1			3	
Vol d'animaux	3						1		1			
Vol de cargaison		1	1	3								1

Criminalité ICT

	2000	2015	2016	2017	2018	2019	2020	2021	2022	2023	2024	2025
Fraude de cartes de paiements	1	14	19	19	20	50	17	15	24	17	17	6
Phishing						1	12	5	2	2	5	
Ransomware				1	1	2	2	1	3	2		
Shouldersurfing			2	4	6	16	2	5		2	1	
Skimming		3	1	3	1	5	1	2	1			1



FC Autre

	2000	2015	2016	2017	2018	2019	2020	2021	2022	2023	2024	2025
Violence contre les métiers d'intérêt général	3	5	4	7	5	3	5	3	9	11	8	3
Viol collectif					1			1				
Graffiti		30	8	12	7	4	6	7	6	10	9	9
Dégradation de voiture	70	146	130	144	133	138	110	94	118	124	131	58
Rixe au couteau	2	3	1	2	1		2		1			1

PH Violence intrafamiliale (VIF)

	2000	2015	2016	2017	2018	2019	2020	2021	2022	2023	2024	2025
VIF: physique, dans le couple	18	52	46	50	60	48	29	53	52	75	64	31
VIF: physique, envers des descendants	6	7	9	11	7	17	4	7	11	12	18	14
VIF: physique, envers d'autres membres	22	17	17	13	9	8	8	7	8	15	12	6
VIF: sexuelle, dans le couple		1						1			1	
VIF: sexuelle, envers des descendants	2	1	3		3	2	2	2	1			
VIF: psychique, dans le couple	46	19	24	25	37	36	25	45	21	31	26	11
VIF: psychique, envers des descendants		1	4	1	2		2	1	1	4	3	2
VIF: psychique, envers d'autres membres		2	5		2	2	1			4	4	3
VIF: économique, dans le couple		2	2		1	1		5	5	6	5	
VIF: économique, envers des descendants	1		1						2			
VIF: économique, envers d'autres membres	13	3	6	4	2	2	3	6	4	9	4	

PH Hormones et dopage

	2000	2015	2016	2017	2018	2019	2020	2021	2022	2023	2024	2025
Dopage humain		1	6	5	3	2	2	2	54	20		
Engraissement illégal		1			1							



PH Drogues

	2000	2015	2016	2017	2018	2019	2020	2021	2022	2023	2024	2025
Vente de cocaïne		1	1	1			2	1	1	2		1
Import-export de cocaïne		1						1	1		1	
Import-export de drogues synthétiques		1					1					
Vente de drogues synthétiques		1			1		1	2			1	
Production de cannabis (culture)			1		2		2	4		1	1	1
Import-export de cannabis en grande quantité		1								1		
Import-export d'héroïne								1				
Vente-traffic d'héroïne								1				

PH Trafic d'armes

	2000	2015	2016	2017	2018	2019	2020	2021	2022	2023	2024	2025
Commerce et production d'arme à feu et mun.			2								1	
Commerce et production d'arme non à feu				1		1						1

PH Traite des êtres humains

	2000	2015	2016	2017	2018	2019	2020	2021	2022	2023	2024	2025
TEH - exploitation économique	3		1	1			1	1		2	1	1
TEH - exploitation sexuelle		1		1				2		2	3	4



PH Violence dans l'espace public

	2000	2015	2016	2017	2018	2019	2020	2021	2022	2023	2024	2025
Violence physique (transport public)	3	2	6	3	7	2	1	5	3	5	4	2
Violence physique (voie publique)	47	58	58	52	51	44	35	43	49	55	59	31
Violence physique (autre endroit public)	5	2	7	4	5	2	5	6	3	5	6	2
Violence physique (endroit accessible au public)	31	18	16	25	20	21	16	13	17	27	26	7
Violence sexuelle (transport public)	1	2				1			1	4	2	
Violence sexuelle (voie publique)	14	3	14	10	9	8	5	1	2	7	2	
Violence sexuelle (autre endroit public)	2	1	2	2	1	1	1		1	1	1	1
Violence sexuelle (endroit accessible au public)	4		2	4	5	2	2	2	4	4	3	4
Violence psychique (transport public)	2	2	6	5	7	5	1	1	2	1	4	1
Violence psychique (voie publique)	49	42	51	34	43	35	43	40	52	48	60	33
Violence psychique (autre endroit public)	3	2	5	7	3	4	1	3	4	2	6	2
Violence psychique (endroit accessible au public)	21	23	22	24	22	20	13	9	18	15	21	21
Vol à main armée (transport public)			1									
Vol à main armée (voie publique)	6	1	4	1		1	2	2	1		1	1
Vol à main armée (autre endroit public)		2		1								
Vol à main armée (endroit accessible au public)	17	7	3	3	4	4	3	1			1	
Vol avec violence sans arme (transport public)	2	1	4	1		2	1		1	3	1	1
Vol avec violence sans arme (voie publique)	8	13	12	7	7	5	4	9	4	3	5	2
Vol avec violence sans arme (autre endroit public)		1	2		1	2		1			1	
Vol avec violence sans arme (endr. acces. au pub.)	1	4	6	3	5	2	3	1	7	5	5	3

PH Autre

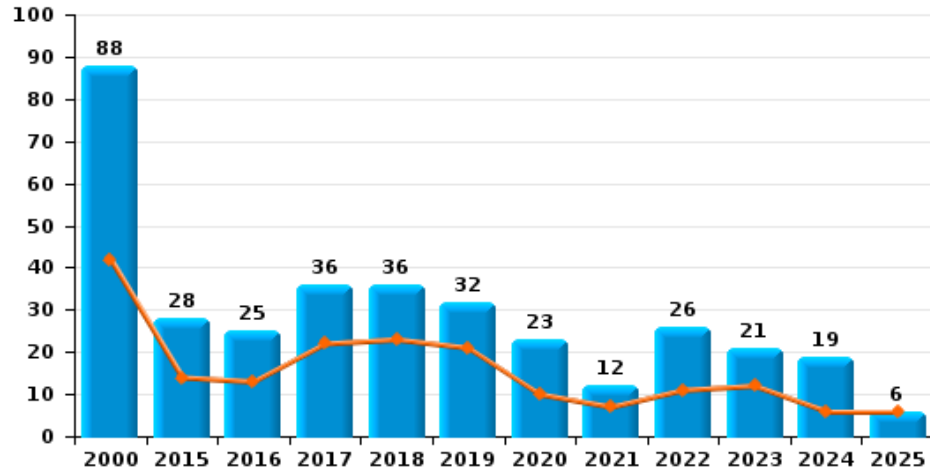
	2000	2015	2016	2017	2018	2019	2020	2021	2022	2023	2024	2025
Faux policiers	1				1		3		3	1		
Terrorisme, extrémisme et radicalisme		1	6	4	3	1	1	2	4		2	1
Cyberharcèlement	6	14	25	9	16	16	23	28	25	25	21	19
Fraude à l'identité	10	29	25	20	35	30	48	44	42	48	28	19



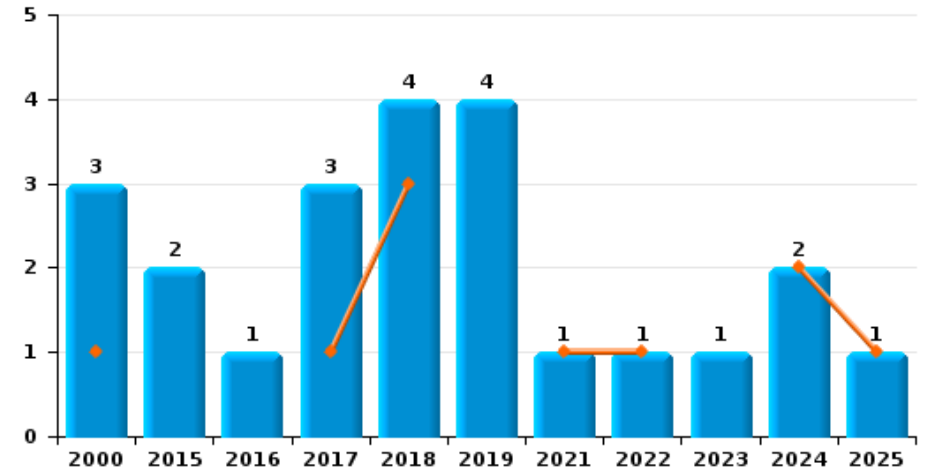
Zaventem

Année	■
Semestre 1	■

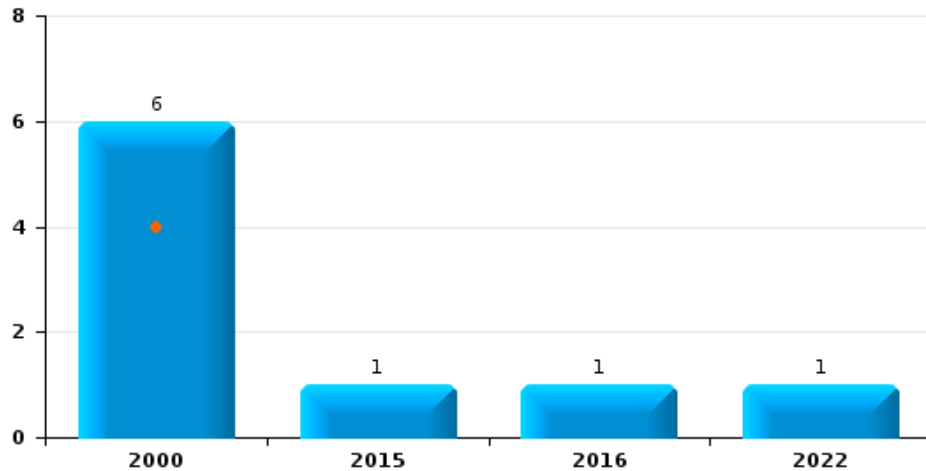
Vol de voiture



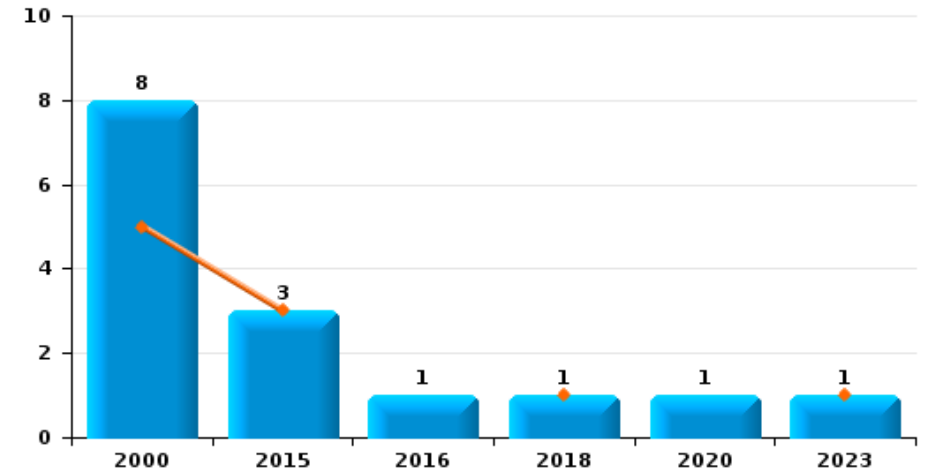
Vol de moto



Carjacking



Vol dans les garages

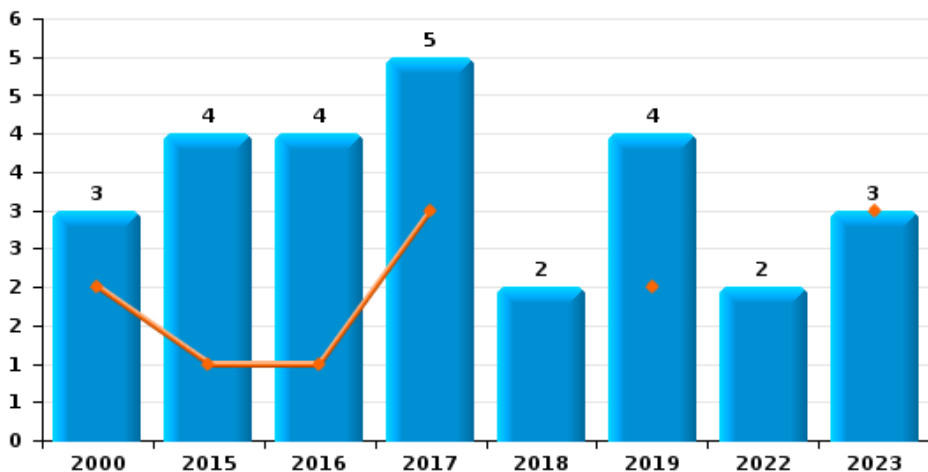




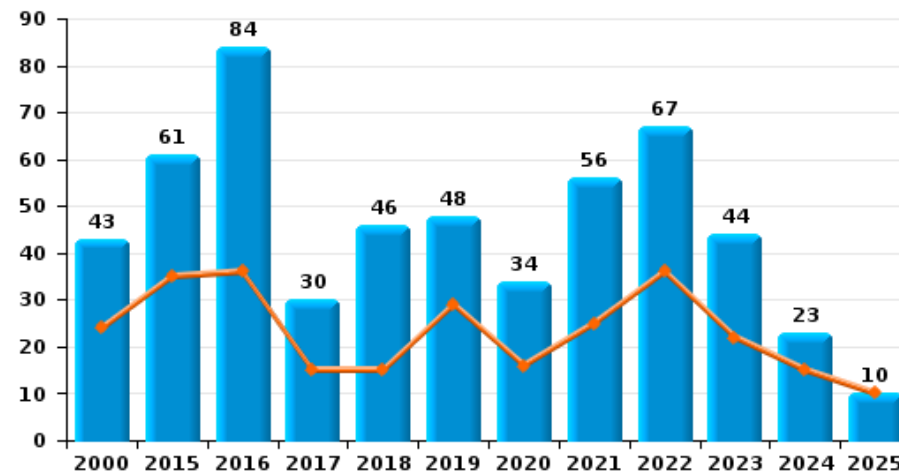
Zaventem

Année ■
Semestre 1 ■

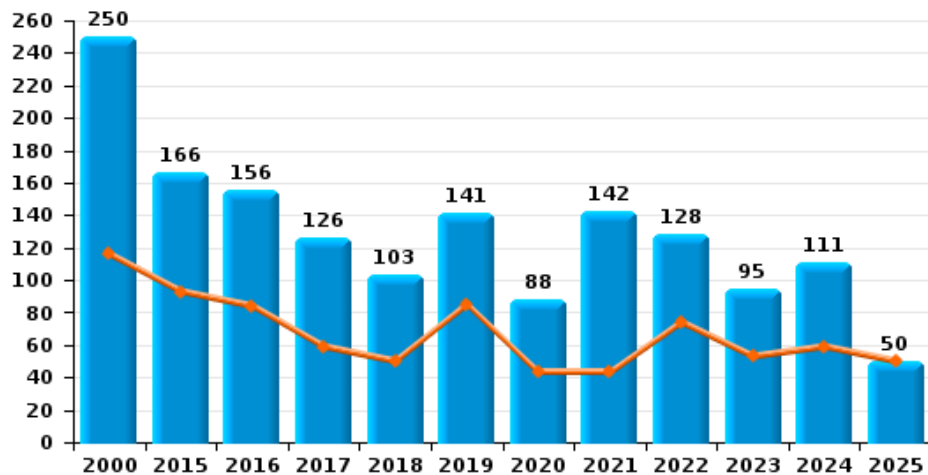
Vol de vélomoteur



Vol de vélo



Vol dans ou sur un véhicule

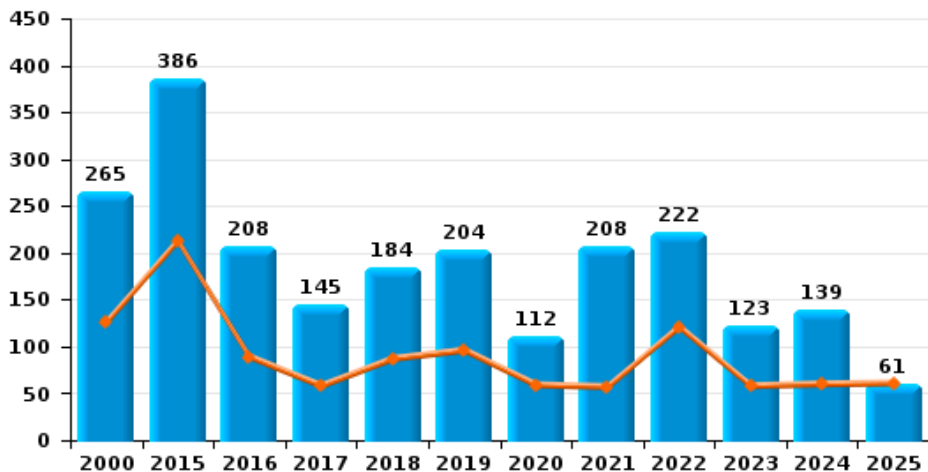




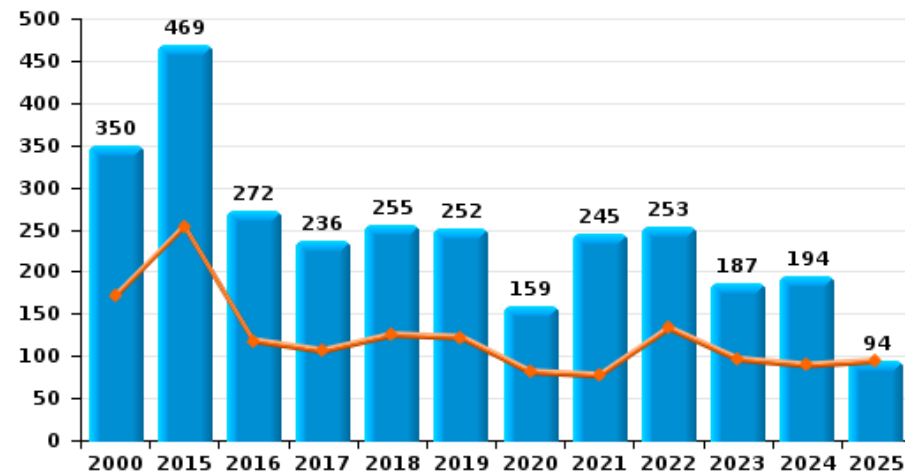
Zaventem

Année	■
Semestre 1	■

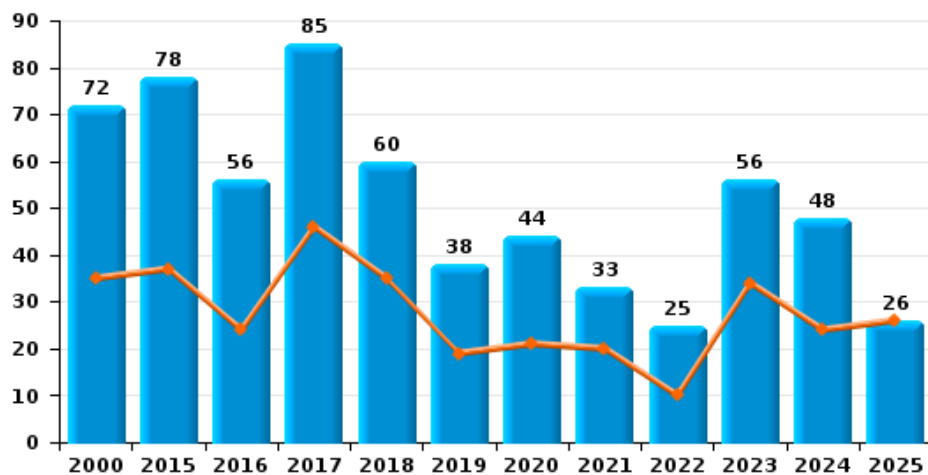
Cambriolage dans habitation



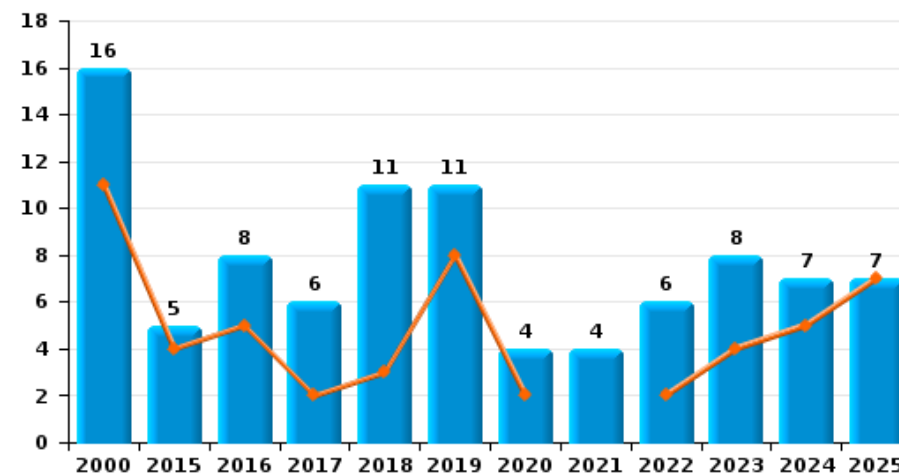
Cambriolage dans bâtiment (total)



Cambriolage ds entreprise ou commerce



Cambriolage ds service public ou bâtiment administratif

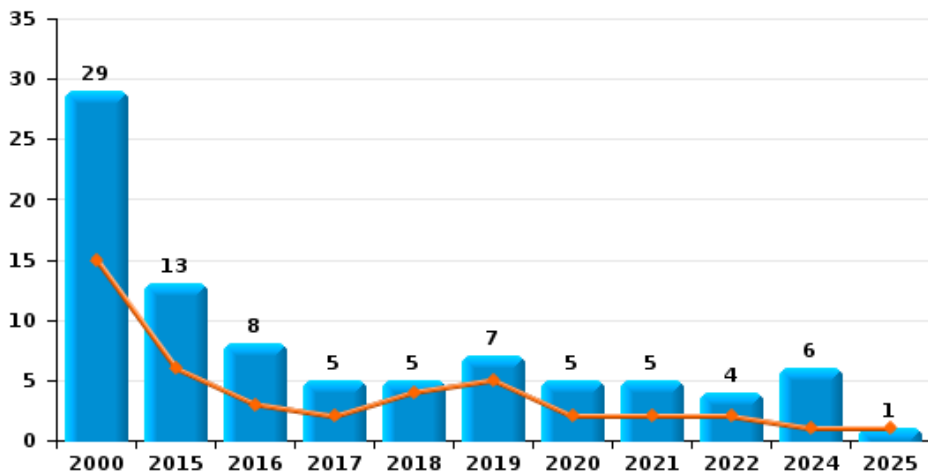




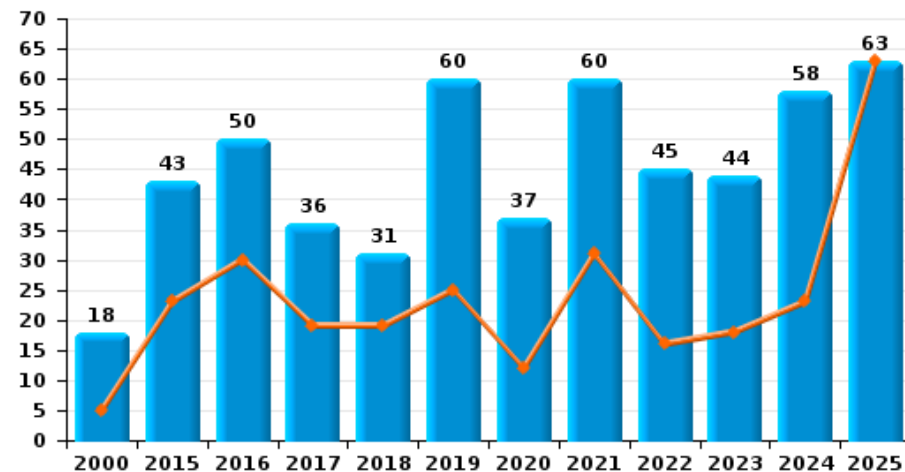
Zaventem



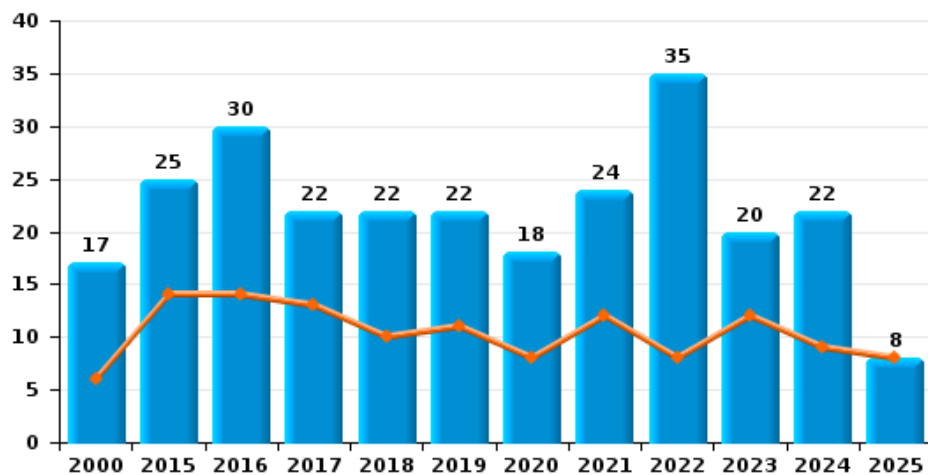
Vol à main armée



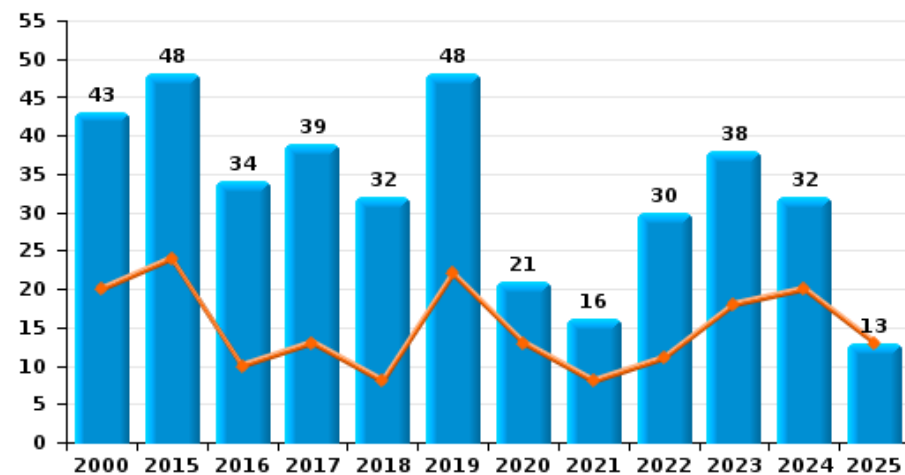
Vol à l'étalage



Vol avec violence sans arme



Vol à la tire

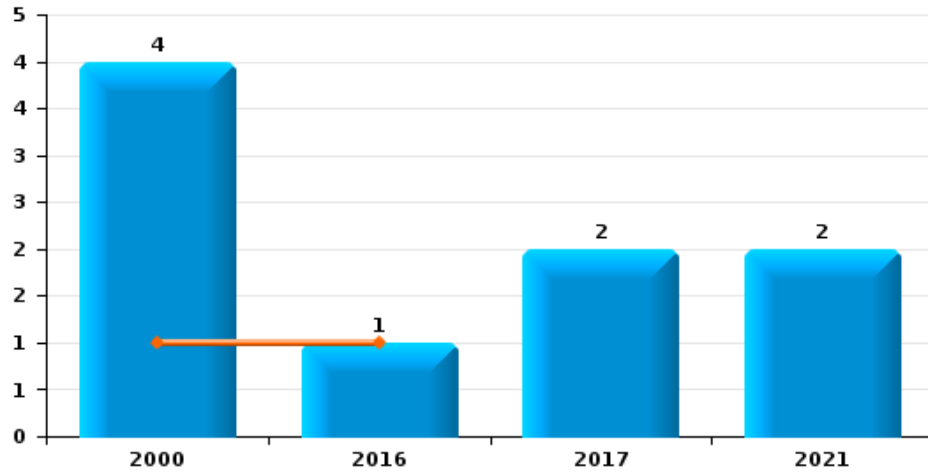




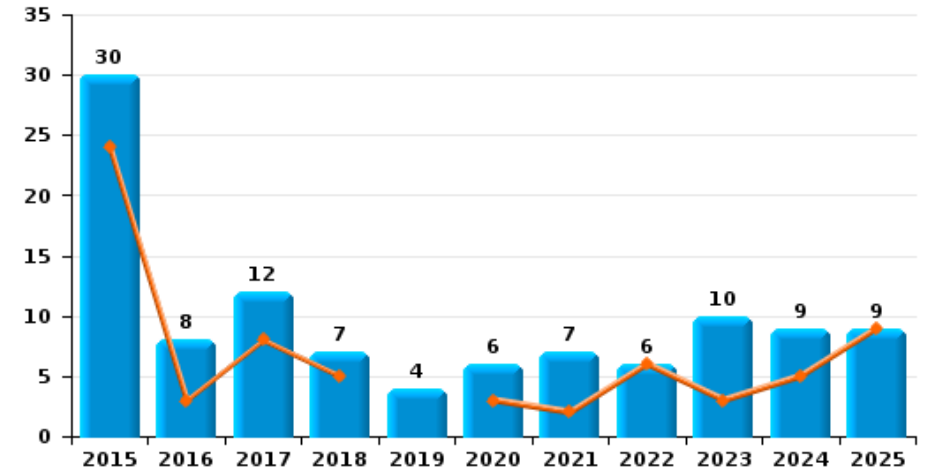
Zaventem

Année ■
Semestre 1 ■

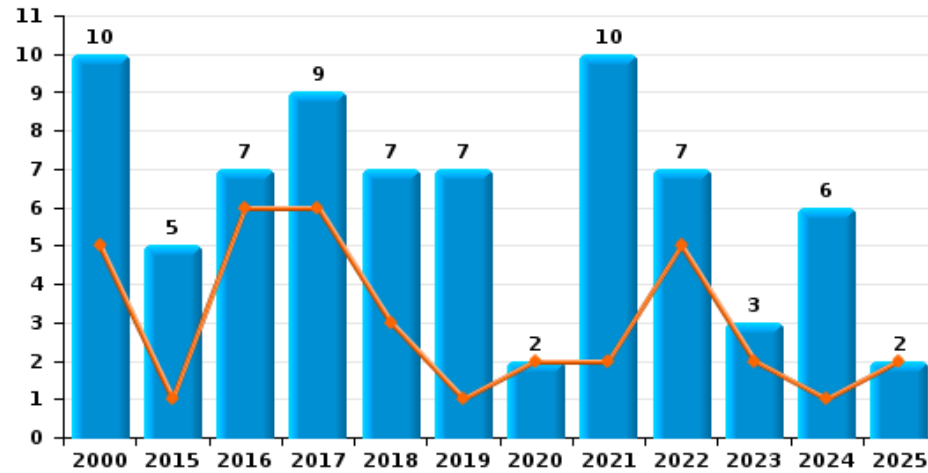
Arrachage de sac à main



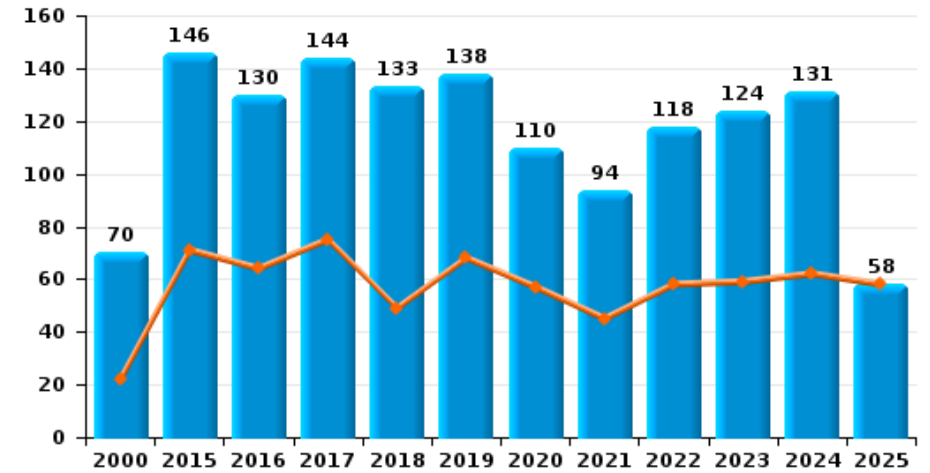
Graffiti



Vol à l'arraché



Dégradation de voiture





Zaventem

FC Vol moyen de transport

		2000	2015	2016	2017	2018	2019	2020	2021	2022	2023	2024	2025
Vol de voiture	Trim 1	17	5	6	7	9	16	8	3	3	5	2	4
	Trim 2	25	9	7	15	14	5	2	4	8	7	4	2
	Trim 3	22	6	6	7	6	4	9	2	9	7	2	
	Trim 4	24	8	6	7	7	7	4	3	6	2	11	
	Total	88	28	25	36	36	32	23	12	26	21	19	6
Vol de moto	Trim 1				1	2			1			1	
	Trim 2	1				1				1		1	1
	Trim 3	2	2		1		2						
	Trim 4			1	1	1	2				1		
	Total	3	2	1	3	4	4		1	1	1	2	1
Carjacking	Trim 1	2											
	Trim 2	2											
	Trim 3		1							1			
	Trim 4	2		1									
	Total	6	1	1						1			
Homejacking	Trim 1						1		1				
	Trim 2	1					1						1
	Total	1					2		1				1
Vol dans les garages	Trim 1	3											
	Trim 2	2	3			1					1		
	Trim 3	1											
	Trim 4	2		1				1					
	Total	8	3	1		1		1			1		



FC Vol moyen de transport

		2000	2015	2016	2017	2018	2019	2020	2021	2022	2023	2024	2025
Vol de vélomoteur	Trim 1	1		1	2		1				2		
	Trim 2	1	1		1		1				1		
	Trim 3		1	2	1	1	1			1			
	Trim 4	1	2	1	1	1	1			1			
	Total	3	4	4	5	2	4				2	3	
Vol de vélo	Trim 1	9	11	12	7	4	13	6	7	20	10	6	4
	Trim 2	15	24	24	8	11	16	10	18	16	12	9	6
	Trim 3	10	11	14	6	16	7	12	19	16	11	3	
	Trim 4	9	15	34	9	15	12	6	12	15	11	5	
	Total	43	61	84	30	46	48	34	56	67	44	23	10



FC Cambriolage

		2000	2015	2016	2017	2018	2019	2020	2021	2022	2023	2024	2025
Cambriolage dans habitation	Trim 1	61	120	51	37	64	49	46	26	88	37	37	39
	Trim 2	65	93	38	21	23	47	13	31	33	21	23	22
	Trim 3	60	73	40	26	41	32	22	49	48	22	31	
	Trim 4	79	100	79	61	56	76	31	102	53	43	48	
Total		265	386	208	145	184	204	112	208	222	123	139	61
Cambriolage ds entreprise ou commerce	Trim 1	12	10	12	24	22	9	18	5	5	16	11	8
	Trim 2	23	27	12	22	13	10	3	15	5	18	13	18
	Trim 3	20	14	17	15	8	11	11	3	6	12	17	
	Trim 4	17	27	15	24	17	8	12	10	9	10	7	
Total		72	78	56	85	60	38	44	33	25	56	48	26
Cambriolage ds service public ou bâtiment administ	Trim 1	2	2	1	1	1	6	1		1	4	3	
	Trim 2	9	2	4	1	2	2	1		1		2	7
	Trim 3	4		2	3	3	1	2	1	4			
	Trim 4	1	1	1	1	5	2		3		4	2	
Total		16	5	8	6	11	11	4	4	6	8	7	7
Vol au bélier	Trim 1					1							
	Trim 2	1			1								
Total		1			1	1							
Cambriolage dans bâtiment (total)	Trim 1	75	132	64	62	87	63	65	31	94	57	51	47
	Trim 2	96	122	54	44	38	59	16	46	39	39	38	47
	Trim 3	83	87	59	44	52	44	35	53	58	34	48	
	Trim 4	96	128	95	86	78	86	43	115	62	57	57	
Total		350	469	272	236	255	252	159	245	253	187	194	94



FC Vol autre

		2000	2015	2016	2017	2018	2019	2020	2021	2022	2023	2024	2025
Vol à main armée	Trim 1	7	1	1	1	3	4	1	1	2		1	
	Trim 2	8	5	2	1	1	1	1	1				1
	Trim 3	2	4	2	3			1	3			3	
	Trim 4	12	3	3		1	2	2		2		2	
	Total	29	13	8	5	5	7	5	5	4		6	1
Vol avec violence sans arme	Trim 1	5	7	8	5	5	5	4	5	3	5	2	4
	Trim 2	1	7	6	8	5	6	4	7	5	7	7	4
	Trim 3	6	8	7	4	5	7	6	7	15	4	8	
	Trim 4	5	3	9	5	7	4	4	5	12	4	5	
	Total	17	25	30	22	22	22	18	24	35	20	22	8
Vol dans ou sur un véhicule	Trim 1	47	67	40	28	27	25	32	18	36	25	29	29
	Trim 2	69	26	44	31	23	60	11	25	38	28	30	21
	Trim 3	52	31	24	34	25	30	18	27	31	18	19	
	Trim 4	82	42	48	33	28	26	27	72	23	24	33	
	Total	250	166	156	126	103	141	88	142	128	95	111	50
Vol d'armes et explosifs	Trim 1	3	1	3	2				1	1	1		
	Trim 2	1	1	1		2	1			1	2	2	
	Trim 3	2	1		1	2		1		2			
	Trim 4	5		1	1	1			1		1		
	Total	11	3	5	4	5	1	1	2	4	4	2	
Steaming	Trim 2		1										
	Trim 4		1					1					
	Total		2					1					
Arrachage de sac à main	Trim 1	1		1									
	Trim 3	1			1				2				
	Trim 4	2			1								
	Total	4		1	2				2				



FC Vol autre

		2000	2015	2016	2017	2018	2019	2020	2021	2022	2023	2024	2025
Vol à l'arraché	Trim 1	3	1	4	1		1	1		4			1
	Trim 2	2		2	5	3		1	2	1	2	1	1
	Trim 3	2	3	1	1	2	4		6	1	1	1	
	Trim 4	3	1		2	2	2		2	1		4	
	Total	10	5	7	9	7	7	2	10	7	3	6	2
Vol à la tire	Trim 1	6	10	4	7	4	11	10	2	8	8	12	7
	Trim 2	14	14	6	6	4	11	3	6	3	10	8	6
	Trim 3	9	14	12	16	11	10	4	5	9	8	6	
	Trim 4	14	10	12	10	13	16	4	3	10	12	6	
	Total	43	48	34	39	32	48	21	16	30	38	32	13
Vol à l'étalage	Trim 1		10	18	9	16	12	8	12	11	11	12	28
	Trim 2	5	13	12	10	3	13	4	19	5	7	11	35
	Trim 3	4	9	8	8	7	20	13	13	18	16	12	
	Trim 4	9	11	12	9	5	15	12	16	11	10	23	
	Total	18	43	50	36	31	60	37	60	45	44	58	63
Vol par ruse	Trim 1	2	4		6	1	7	2	4	3	4	1	3
	Trim 2	7	4	5	9	8	7	1	3	5	5	6	3
	Trim 3	4	5	5	3	3	9	1	1	4	2	6	
	Trim 4	3	2	5	2	3	6	2	4	1	1	3	
	Total	16	15	15	20	15	29	6	12	13	12	16	6
Vol de métaux	Trim 1	1	1				1			1	2	1	
	Trim 2			1	4	1	1		5	1	2	4	2
	Trim 3		1		1		1	1		3		3	
	Trim 4	1				4			1			2	
	Total	2	2	1	5	5	3	1	6	5	4	10	2



FC Vol autre

		2000	2015	2016	2017	2018	2019	2020	2021	2022	2023	2024	2025
Vol sur les chantiers	Trim 1	9	1	4	1	6	2	1	3	2	2	3	
	Trim 2	6	2	5	3	3	4	2	1	3	3	4	2
	Trim 3		7	4		3	5	2	2	2	2	1	
	Trim 4	1	5		4	5		2	2	1	3	4	
	Total	16	15	13	8	17	11	7	8	8	10	12	2
Home-invasion	Trim 1					1			1				
	Trim 2		2										
	Trim 3				1	1						2	
	Trim 4											1	
	Total		2		1	2			1			3	
Vol d'animaux	Trim 2	1						1		1			
	Trim 3	1											
	Trim 4	1											
	Total	3						1		1			
	Vol de cargaison	Trim 2		1	1	1							
Trim 4					2								
Total			1	1	3								1



Criminalité ICT

		2000	2015	2016	2017	2018	2019	2020	2021	2022	2023	2024	2025
Fraude de cartes de paiements	Trim 1	1	2	4	5	8	7	7	6	9	5	2	2
	Trim 2		5	5	4	5	16	3	3	4	3	3	4
	Trim 3		4	4	5	3	6	6	4	7	5	6	
	Trim 4		3	6	5	4	21	1	2	4	4	6	
Total		1	14	19	19	20	50	17	15	24	17	17	6
Phishing	Trim 1						1	1	1		1	1	
	Trim 2							6					
	Trim 3							3	3				
	Trim 4							2	1	2	1	4	
Total							1	12	5	2	2	5	
Ransomware	Trim 1						1			1			
	Trim 2						1	1	1				
	Trim 3			1	1			1		1			
	Trim 4									1	2		
Total				1	1	2	2	1	3	2	2		
Shouldersurfing	Trim 1			1	2	3	1	1	1		2		
	Trim 2			1			5		2				
	Trim 3				2	2	2	1	1			1	
	Trim 4					1	8		1				
Total			2	4	6	16	2	5		2	1		
Skimming	Trim 1		1										
	Trim 2		1		1	1	4		1	1			1
	Trim 3		1		1		1	1	1				
	Trim 4			1	1								
Total			3	1	3	1	5	1	2	1			1



FC Autre

		2000	2015	2016	2017	2018	2019	2020	2021	2022	2023	2024	2025
Violence contre les métiers d'intérêt général	Trim 1		3	1	2	2	1	2		1	1	1	1
	Trim 2		1			2				4	3	2	2
	Trim 3	1		1	1	1	1	2	2	1	3	3	
	Trim 4	2	1	2	4		1	1	1	3	4	2	
Total		3	5	4	7	5	3	5	3	9	11	8	3
Viol collectif	Trim 1					1							
	Trim 2								1				
	Total					1			1				
Graffiti	Trim 1		15	1	3	4		1		3	2	3	6
	Trim 2		9	2	5	1		2	2	3	1	2	3
	Trim 3		1	5	2		1	2	2		2	1	
	Trim 4		5		2	2	3	1	3		5	3	
Total			30	8	12	7	4	6	7	6	10	9	9
Dégradation de voiture	Trim 1	3	33	29	35	18	33	32	25	35	30	30	24
	Trim 2	19	38	35	40	31	35	25	20	23	29	32	34
	Trim 3	23	30	35	42	47	41	32	25	35	31	34	
	Trim 4	25	45	31	27	37	29	21	24	25	34	35	
Total		70	146	130	144	133	138	110	94	118	124	131	58
Rixe au couteau	Trim 1	1											1
	Trim 2	1						1					
	Trim 3		2	1	1	1							
	Trim 4		1		1			1		1			
Total		2	3	1	2	1		2		1			1



PH Violence intrafamiliale (VIF)

		2000	2015	2016	2017	2018	2019	2020	2021	2022	2023	2024	2025
VIF: physique, dans le couple	Trim 1	4	7	8	13	18	11	10	13	13	13	12	14
	Trim 2	4	16	12	7	16	13	4	18	16	27	24	17
	Trim 3	7	14	10	15	15	17	8	12	13	17	17	
	Trim 4	3	15	16	15	11	7	7	10	10	18	11	
	Total	18	52	46	50	60	48	29	53	52	75	64	31
VIF: physique, envers des descendants	Trim 1	1	1	3	1	1	6			4	1	7	7
	Trim 2	3	4	2	6	1	2	2	2		3	2	7
	Trim 3	1		2	2	4	6	2	4	4	6	5	
	Trim 4	1	2	2	2	1	3		1	3	2	4	
	Total	6	7	9	11	7	17	4	7	11	12	18	14
VIF: physique, envers d'autres membres	Trim 1	6	5	8	5	3	4	3	1	3	1	6	4
	Trim 2	7	2	4	3		2	1	2	1	2	2	2
	Trim 3	2	3	3	2	1	1	2	1	3	7	2	
	Trim 4	7	7	2	3	5	1	2	3	1	5	2	
	Total	22	17	17	13	9	8	8	7	8	15	12	6
VIF: sexuelle, dans le couple	Trim 2											1	
	Trim 3		1										
	Trim 4								1				
	Total		1						1			1	
VIF: sexuelle, envers des descendants	Trim 1	2		1						1			
	Trim 2					2		2	1				
	Trim 3		1	2		1	1		1				
	Trim 4						1						
	Total	2	1	3		3	2	2	2	1			
VIF: psychique, dans le couple	Trim 1	12	3	6	10	11	18	10	15	6	5	10	8
	Trim 2	12	6	9	3	6	4	4	6	8	4	6	3
	Trim 3	12	5	5	5	12	5	5	14	5	11	4	
	Trim 4	10	5	4	7	8	9	6	10	2	11	6	
	Total	46	19	24	25	37	36	25	45	21	31	26	11



PH Violence intrafamiliale (VIF)

		2000	2015	2016	2017	2018	2019	2020	2021	2022	2023	2024	2025
VIF: psychique, envers des descendants	Trim 1			2				1		1		1	1
	Trim 2			1		1			1		2	1	1
	Trim 3		1		1	1					1	1	
	Trim 4			1				1			1		
Total			1	4	1	2		2	1	1	4	3	2
VIF: psychique, envers d'autres membres	Trim 1			2			2					1	2
	Trim 2			2							2	2	1
	Trim 3		2	1				1			1	1	
	Trim 4					2					1		
Total			2	5		2	2	1			4	4	3
VIF: économique, dans le couple	Trim 1								2	2	2	2	
	Trim 2			1		1				1	1	1	
	Trim 3		2						2	1	1	1	
	Trim 4			1			1		1	1	2	1	
Total			2	2		1	1		5	5	6	5	
VIF: économique, envers des descendants	Trim 1			1						1			
	Trim 2									1			
	Trim 4												1
Total				1						2			
VIF: économique, envers d'autres membres	Trim 1	4		3	1			1	2		5		
	Trim 2	4	1	1	2	2				1	2	1	
	Trim 3	2	1	1	1		2	2	1	2	1	1	
	Trim 4	3	1	1					3	1	1	2	
Total		13	3	6	4	2	2	3	6	4	9	4	



PH Hormones et dopage

		2000	2015	2016	2017	2018	2019	2020	2021	2022	2023	2024	2025
Dopage humain	Trim 1			1	2			1			14		
	Trim 2			3	1	2	1		1	2	5		
	Trim 3					1		1	1	18	1		
	Trim 4		1	2	2		1			34			
Total			1	6	5	3	2	2	2	54	20		
Engraissement illégal	Trim 1		1										
	Trim 3					1							
	Total		1			1							



PH Drogues

		2000	2015	2016	2017	2018	2019	2020	2021	2022	2023	2024	2025
Vente de cocaïne	Trim 1		1										1
	Trim 2								1		1		
	Trim 3			1	1								
	Trim 4							2		1	1		
Total			1	1	1			2	1	1	2		1
Import-export de cocaïne	Trim 1								1	1			
	Trim 2		1										
	Trim 4											1	
Total			1						1	1		1	
Import-export de drogues synthétiques	Trim 1		1										
	Trim 2							1					
Total			1					1					
Vente de drogues synthétiques	Trim 1		1						1				
	Trim 2							1					
	Trim 3				1				1				
	Trim 4											1	
Total			1		1			1	2			1	
Production de cannabis (culture)	Trim 1							1	1				1
	Trim 2			1		2			2			1	
	Trim 3								1		1		
	Trim 4							1					
Total				1		2		2	4		1	1	1
Import-export de cannabis en grande quantité	Trim 3										1		
	Trim 4		1										
Total			1								1		
Import-export d'héroïne	Trim 1								1				
Total									1				



PH Drogues

		2000	2015	2016	2017	2018	2019	2020	2021	2022	2023	2024	2025
Vente-traffic d héroïne	Trim 1								1				
	Total								1				



PH Trafic d'armes

		2000	2015	2016	2017	2018	2019	2020	2021	2022	2023	2024	2025
Commerce et production d'arme à feu et mun.	Trim 4			2								1	
	Total			2								1	
Commerce et production d'arme non à feu	Trim 1				1								
	Trim 2						1						1
	Total			1		1							1



PH Traite des êtres humains

		2000	2015	2016	2017	2018	2019	2020	2021	2022	2023	2024	2025
TEH - exploitation économique	Trim 1								1		1	1	
	Trim 2												1
	Trim 3	3		1									
	Trim 4				1			1			1		
Total		3		1	1			1	1		2	1	1
TEH - exploitation sexuelle	Trim 1		1		1								1
	Trim 2								2		1	1	3
	Trim 3										1	2	
Total			1		1				2		2	3	4



PH Violence dans l'espace public

		2000	2015	2016	2017	2018	2019	2020	2021	2022	2023	2024	2025
Violence physique (transport public)	Trim 1			1	1	2			2	1	2	1	
	Trim 2	2	1	1		1			2	1	1		2
	Trim 3			1		1	1	1	1			2	
	Trim 4	1	1	3	2	3	1			1	2	1	
	Total	3	2	6	3	7	2	1	5	3	5	4	2
Violence physique (voie publique)	Trim 1	17	14	14	15	7	9	11	5	13	11	11	16
	Trim 2	10	20	15	13	18	9	6	15	11	15	19	15
	Trim 3	4	11	15	10	14	16	12	12	13	13	16	
	Trim 4	16	13	14	14	12	10	6	11	12	16	13	
	Total	47	58	58	52	51	44	35	43	49	55	59	31
Violence physique (autre endroit public)	Trim 1		1	1		1	1			2	1	2	
	Trim 2	3		2	2	1		1			3		2
	Trim 3	1		1		2	1	3	2			2	
	Trim 4	1	1	3	2	1		1	4	1	1	2	
	Total	5	2	7	4	5	2	5	6	3	5	6	2
Violence physique (endroit accessible au public)	Trim 1	6	3	3	3	2	6	3	1	4	8	4	7
	Trim 2	11	3	9	9	4	5	2	5	3	12	7	
	Trim 3	4	9	1	4	3	6	7	5	4	5	6	
	Trim 4	10	3	3	9	11	4	4	2	6	2	9	
	Total	31	18	16	25	20	21	16	13	17	27	26	7
Violence sexuelle (transport public)	Trim 1	1									1	1	
	Trim 2									1	1		
	Trim 3		2				1				1		
	Trim 4										1	1	
	Total	1	2				1			1	4	2	



PH Violence dans l'espace public

		2000	2015	2016	2017	2018	2019	2020	2021	2022	2023	2024	2025
Violence sexuelle (voie publique)	Trim 1	3			7		1		1	1	2		
	Trim 2	4		5	2	1	3	2			2	2	
	Trim 3	3	2	2		5	3	1			2		
	Trim 4	4	1	7	1	3	1	2		1	1		
	Total	14	3	14	10	9	8	5	1	2	7	2	
Violence sexuelle (autre endroit public)	Trim 1			1								1	1
	Trim 2	1	1		1			1		1	1		
	Trim 3			1									
	Trim 4	1			1	1	1						
	Total	2	1	2	2	1	1	1		1	1	1	1
Violence sexuelle (endroit accessible au public)	Trim 1	1			1	3		1			1		3
	Trim 2	1		1	1	1				1			1
	Trim 3		1	1	1	1	1	1	1	2	2	2	
	Trim 4	2			1		1		1	1	1	1	
	Total	4		2	4	5	2	2	2	2	4	4	3
Violence psychique (transport public)	Trim 1	1	1	1	1	3					1	1	
	Trim 2			2	4	2	2	1	1	1		1	1
	Trim 3		1			2						1	
	Trim 4	1		3			3			1		1	
	Total	2	2	6	5	7	5	1	1	2	1	4	1
Violence psychique (voie publique)	Trim 1	11	9	8	12	6	9	15	5	15	12	18	22
	Trim 2	12	14	15	5	14	10	10	13	18	12	18	11
	Trim 3	11	10	17	8	14	7	10	11	6	9	9	
	Trim 4	15	9	11	9	9	9	8	11	13	15	15	
	Total	49	42	51	34	43	35	43	40	52	48	60	33



PH Violence dans l'espace public

		2000	2015	2016	2017	2018	2019	2020	2021	2022	2023	2024	2025
Violence psychique (autre endroit public)	Trim 1	1	1	2	1		2		1	1		1	
	Trim 2			2	3	1	2				1	1	2
	Trim 3	2		1	2				1			2	
	Trim 4		1		1	2		1	1	3	1	2	
	Total	3	2	5	7	3	4	1	3	4	2	6	2
Violence psychique (endroit accessible au public)	Trim 1	3	4	8	6	5	8	3		3	6	2	11
	Trim 2	9	4	6	5	3	6	3	4	3	2	6	10
	Trim 3	3	12	7	5	8	4	4	2	4	3	4	
	Trim 4	6	3	1	8	6	2	3	3	8	4	9	
	Total	21	23	22	24	22	20	13	9	18	15	21	21
Vol à main armée (transport public)	Trim 4			1									
Total			1										
Vol à main armée (voie publique)	Trim 1	2		1									
	Trim 2	2			1		1	1	1				1
	Trim 3			1					1				
	Trim 4	2	1	2				1		1		1	
	Total	6	1	4	1		1	2	2	1		1	1
Vol à main armée (autre endroit public)	Trim 2		1										
	Trim 3				1								
	Trim 4		1										
	Total		2		1								
Vol à main armée (endroit accessible au public)	Trim 1	5			1	2	3	1					
	Trim 2	5	2	2		1							
	Trim 3	2	4	1	2			1	1			1	
	Trim 4	5	1			1	1	1					
	Total	17	7	3	3	4	4	3	1			1	



PH Violence dans l'espace public

		2000	2015	2016	2017	2018	2019	2020	2021	2022	2023	2024	2025
Vol avec violence sans arme (transport public)	Trim 1		1	1			2						
	Trim 2			1	1						2		1
	Trim 3	1						1		1			
	Trim 4	1		2							1	1	
Total		2	1	4	1		2	1		1	3	1	1
Vol avec violence sans arme (voie publique)	Trim 1	3	3	5	2	2	1	3		1	1		
	Trim 2		2	3	2	2	1	1	3		1	2	2
	Trim 3	2	7	1	1	1	2		4	2	1	1	
	Trim 4	3	1	3	2	2	1		2	1		2	
Total		8	13	12	7	7	5	4	9	4	3	5	2
Vol avec violence sans arme (autre endroit public)	Trim 1						1						
	Trim 2		1	1			1					1	
	Trim 3			1					1				
	Trim 4					1							
Total			1	2		1	2		1			1	
Vol avec violence sans arme (endr. acces. au pub.)	Trim 1		1	1	1	1		1	1	2	2		3
	Trim 2		3	1	1	1				2	1	2	
	Trim 3	1		2		2	1			3	1	3	
	Trim 4			2	1	1	1	2			1		
Total		1	4	6	3	5	2	3	1	7	5	5	3



PH Autre

		2000	2015	2016	2017	2018	2019	2020	2021	2022	2023	2024	2025
Faux policiers	Trim 1							1		2			
	Trim 2							1		1			
	Trim 3				1		1				1		
	Trim 4	1											
	Total	1				1		3		3	1		
Terrorisme, extrémisme et radicalisme	Trim 1			3		1	1		1				
	Trim 2			1	1	1		1	1	1			1
	Trim 3		1	1	1	1				1			
	Trim 4			1	2					2		2	
	Total		1	6	4	3	1	1	2	4		2	1
Cyberharcèlement	Trim 1	1	1	10	1	5	1	5	9	5	9	4	12
	Trim 2	1	8	9	2	2	5	3	4	11	4	5	7
	Trim 3		3	4	3	6	5	11	8	4	7	6	
	Trim 4	4	2	2	3	3	5	4	7	5	5	6	
	Total	6	14	25	9	16	16	23	28	25	25	21	19
Fraude à l'identité	Trim 1	3	11	2	4	11	7	19	11	7	16	9	9
	Trim 2	3	3	6	5	8	9	12	6	10	17	9	10
	Trim 3	4	9	12	4	5	5	11	12	16	9	5	
	Trim 4		6	5	7	11	9	6	15	9	6	5	
	Total	10	29	25	20	35	30	48	44	42	48	28	19



Zaventem

2024

FC Vol moyen de transport

	Fév	Mar	Avr	Mai	Juin	Juil	Août	Sep	Oct	Nov	Déc	Total
Vol de voiture		2	2	1	1	2			4	4	3	19
Vol de moto		1		1								2
Vol de vélo	2	4		5	4	1	1	1	3	1	1	23

FC Cambriolage

	Jan	Fév	Mar	Avr	Mai	Juin	Juil	Août	Sep	Oct	Nov	Déc	Total
Cambriolage dans habitation	11	15	11	7	6	10	17	5	9	13	14	21	139
Cambriolage ds entreprise ou commerce	3	3	5	3	7	3	9	2	6	2	2	3	48
Cambriolage ds service public ou bâtiment administ			3	1	1					1	1		7
Cambriolage dans bâtiment (total)	14	18	19	11	14	13	26	7	15	16	17	24	194



FC Vol autre

	Jan	Fév	Mar	Avr	Mai	Juin	Juil	Août	Sep	Oct	Nov	Déc	Total
Vol à main armée			1					2	1		1	1	6
Vol avec violence sans arme	2			4	2	1	5	3		3	1	1	22
Vol dans ou sur un véhicule	4	15	10	8	12	10	9	6	4	10	15	8	111
Vol d'armes et explosifs						2							2
Vol à l'arraché					1			1		3	1		6
Vol à la tire	2	4	6	2	3	3	1	3	2	1	2	3	32
Vol à l'étalage	3	6	3	4	3	4	5	2	5	7	8	8	58
Vol par ruse	1			1	3	2	5	1			2	1	16
Vol de métaux			1		3	1	1	1	1	2			10
Vol sur les chantiers		1	2	3	1			1		4			12
Home-invasion								2				1	3

Criminalité ICT

	Fév	Mar	Mai	Juin	Juil	Août	Sep	Oct	Nov	Déc	Total
Fraude de cartes de paiements	1	1	1	2	1	4	1		3	3	17
Phishing		1						1	2	1	5
Shouldersurfing						1					1

FC Autre

	Jan	Fév	Mar	Avr	Mai	Juin	Juil	Août	Sep	Oct	Nov	Déc	Total
Violence contre les métiers d'intérêt général			1			2	2		1		1	1	8
Graffiti			3		1	1		1		2	1		9
Dégradation de voiture	11	6	13	12	8	12	15	10	9	16	12	7	131



PH Violence intrafamiliale (VIF)

	Jan	Fév	Mar	Avr	Mai	Juin	Juil	Août	Sep	Oct	Nov	Déc	Total
VIF: physique, dans le couple	3	4	5	8	8	8	7	6	4	2	4	5	64
VIF: physique, envers des descendants	2	3	2	1		1	3	2		1	3		18
VIF: physique, envers d'autres membres	1	3	2	1		1	1		1	1	1		12
VIF: sexuelle, dans le couple						1							1
VIF: psychique, dans le couple	4	3	3	3	3		2	1	1		2	4	26
VIF: psychique, envers des descendants	1			1					1				3
VIF: psychique, envers d'autres membres		1		1		1			1				4
VIF: économique, dans le couple		1	1	1					1			1	5
VIF: économique, envers d'autres membres						1			1		1	1	4

PH Drogues

	Juin	Oct	Nov	Total
Import-export de cocaïne		1		1
Vente de drogues synthétiques			1	1
Production de cannabis (culture)	1			1

PH Trafic d'armes

	Oct	Total
Commerce et production d'arme à feu et mun.	1	1

PH Traite des êtres humains

	Jan	Juin	Juil	Sep	Total
TEH - exploitation économique	1				1
TEH - exploitation sexuelle		1	1	1	3



PH Violence dans l'espace public

	Jan	Fév	Mar	Avr	Mai	Juin	Juil	Août	Sep	Oct	Nov	Déc	Total
Violence physique (transport public)	1						2				1		4
Violence physique (voie publique)	4	3	4	3	4	12	4	3	9	4	6	3	59
Violence physique (autre endroit public)			2					2		2			6
Violence physique (endroit accessible au public)	1		3	1	3	3	1	3	2	3	4	2	26
Violence sexuelle (transport public)			1								1		2
Violence sexuelle (voie publique)				1		1							2
Violence sexuelle (autre endroit public)			1										1
Violence sexuelle (endroit accessible au public)							1		1			1	3
Violence psychique (transport public)			1	1			1				1		4
Violence psychique (voie publique)	7	3	8	6	5	7	3	2	4	3	3	9	60
Violence psychique (autre endroit public)		1				1		2		2			6
Violence psychique (endroit accessible au public)		1	1		3	3		2	2	2	4	3	21
Vol à main armée (voie publique)											1		1
Vol à main armée (endroit accessible au public)									1				1
Vol avec violence sans arme (transport public)										1			1
Vol avec violence sans arme (voie publique)				1	1			1		2			5
Vol avec violence sans arme (autre endroit public)						1							1
Vol avec violence sans arme (endr. acces. au pub.)				1	1		2	1					5

PH Autre

	Jan	Fév	Mar	Avr	Mai	Juin	Juil	Août	Sep	Oct	Nov	Déc	Total
Terrorisme, extrémisme et radicalisme										1	1		2
Cyberharcèlement	1	2	1	2	3		1	3	2	2		4	21
Fraude à l'identité	3	4	2	2	6	1	2	1	2	1	3	1	28



2025

FC Vol moyen de transport

	Jan	Fév	Mar	Avr	Mai	Juin	Total
Vol de voiture	3	1		1		1	6
Vol de moto						1	1
Homejacking						1	1
Vol de vélo	1		3	2	2	2	10

FC Cambriolage

	Jan	Fév	Mar	Avr	Mai	Juin	Total
Cambriolage dans habitation	12	16	11	12	8	2	61
Cambriolage ds entreprise ou commerce	2	3	3	5	6	7	26
Cambriolage ds service public ou bâtiment administ				3	4		7
Cambriolage dans bâtiment (total)	14	19	14	20	18	9	94

FC Vol autre

	Jan	Fév	Mar	Avr	Mai	Juin	Total
Vol à main armée					1		1
Vol avec violence sans arme		1	3		1	3	8
Vol dans ou sur un véhicule	4	18	7	9	6	6	50
Vol à l'arraché		1		1			2
Vol à la tire		4	3	1	3	2	13
Vol à l'étalage	9	7	12	17	11	7	63
Vol par ruse	2	1		1	1	1	6
Vol de métaux				2			2
Vol sur les chantiers						2	2
Vol de cargaison						1	1



Criminalité ICT

	Fév	Mar	Avr	Mai	Juin	Total
Fraude de cartes de paiements	1	1	1	2	1	6
Skimming				1		1

FC Autre

	Jan	Fév	Mar	Avr	Mai	Juin	Total
Violence contre les métiers d'intérêt général		1			1	1	3
Graffiti	2	3	1	1	1	1	9
Dégradation de voiture	9	9	6	11	12	11	58
Rixe au couteau	1						1

PH Violence intrafamiliale (VIF)

	Jan	Fév	Mar	Avr	Mai	Juin	Total
VIF: physique, dans le couple	6	5	3	4	5	8	31
VIF: physique, envers des descendants	3	2	2	2	4	1	14
VIF: physique, envers d'autres membres	2	1	1		1	1	6
VIF: psychique, dans le couple	6	1	1		3		11
VIF: psychique, envers des descendants		1				1	2
VIF: psychique, envers d'autres membres		1	1			1	3

PH Drogues

	Jan	Total
Vente de cocaïne	1	1
Production de cannabis (culture)	1	1

PH Trafic d'armes

	Mai	Total
Commerce et production d'arme non à feu	1	1



PH Traite des êtres humains

	Fév	Avr	Mai	Juin	Total
TEH - exploitation économique		1			1
TEH - exploitation sexuelle	1	1	1	1	4

PH Violence dans l'espace public

	Jan	Fév	Mar	Avr	Mai	Juin	Total
Violence physique (transport public)				1	1		2
Violence physique (voie publique)	6	3	7	1	6	8	31
Violence physique (autre endroit public)					1	1	2
Violence physique (endroit accessible au public)	2	2	3				7
Violence sexuelle (autre endroit public)		1					1
Violence sexuelle (endroit accessible au public)		3			1		4
Violence psychique (transport public)				1			1
Violence psychique (voie publique)	6	7	9	4	3	4	33
Violence psychique (autre endroit public)					1	1	2
Violence psychique (endroit accessible au public)	3	1	7	6	3	1	21
Vol à main armée (voie publique)					1		1
Vol avec violence sans arme (transport public)					1		1
Vol avec violence sans arme (voie publique)						2	2
Vol avec violence sans arme (endr. acces. au pub.)			3				3

PH Autre

	Jan	Fév	Mar	Avr	Mai	Juin	Total
Terrorisme, extrémisme et radicalisme				1			1
Cyberharcèlement	4	3	5	2	4	1	19
Fraude à l'identité	1	4	4	4	3	3	19

STATISTIQUES POLICIERES DE CRIMINALITE

LIEU DE PERPETRATION: COMMUNE

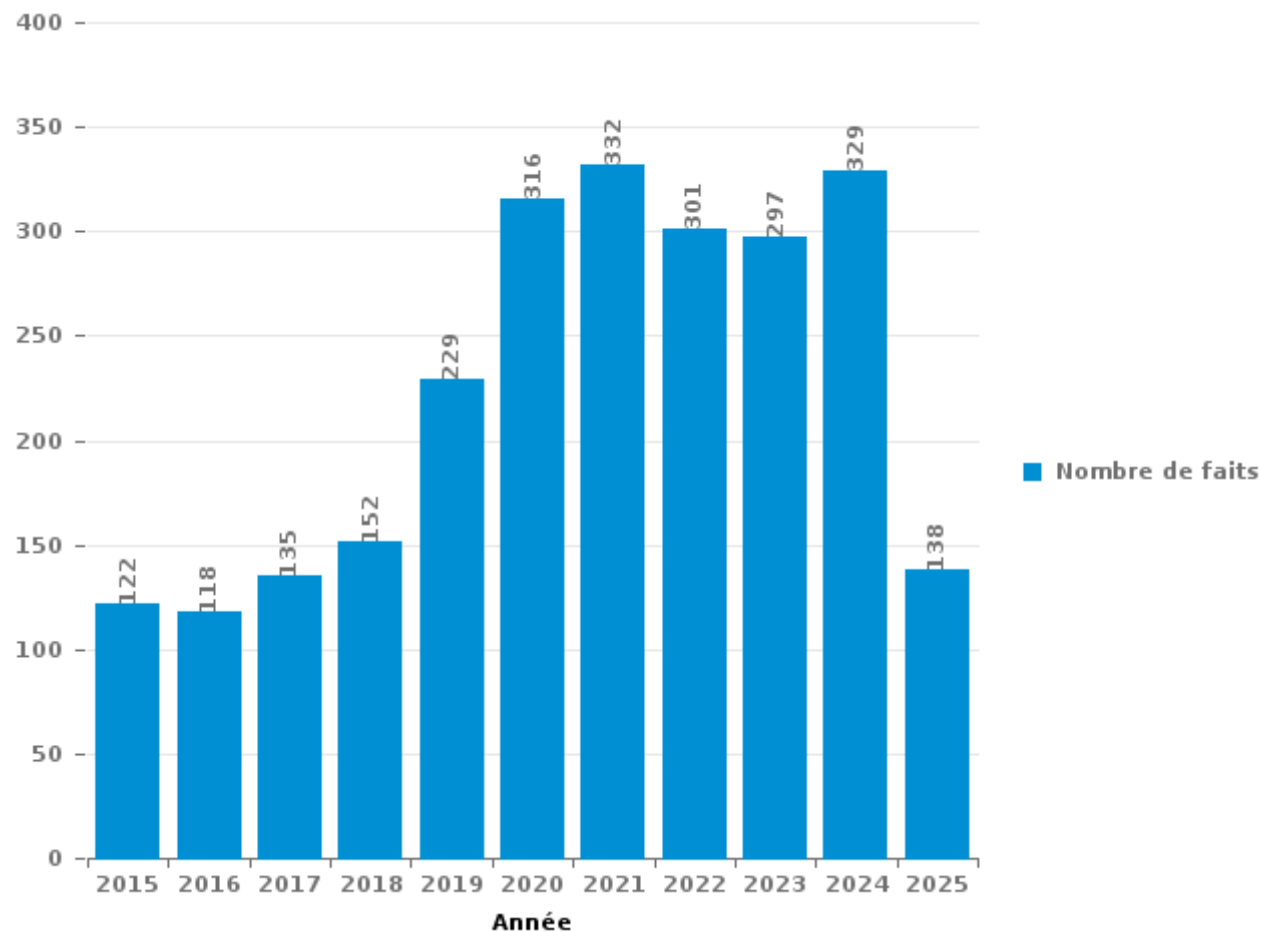
Zaventem

PARTIE III : ICT



Zaventem

Nombre total de délits avec un élément ICT/online, depuis 2015





Criminalité ICT/online au sens strict

Infractions (exhaustif)

	2015	2016	2017	2018	2019	2020	2021	2022	2023	2024	2025
Criminalité informatique: Faux en informatique:	1	2	3	1	2	2	13		6	5	3
Criminalité informatique: Fraude informatique:	33	34	46	49	92	99	81	94	87	120	52
Criminalité informatique: Hacking:	13	7	7	8	16	23	16	9	18	18	2
Criminalité informatique: Sabotage:		1	2	1	4	1		1	2	2	
Infr. contre autres valeurs morales et sentiments: Violation de communication par particulier:				3	2						
Infr. contre l'autorité publique: Refus de coopération (informatique et télécom):			1	2	7			2		2	
Total:	47	44	59	64	123	125	110	106	113	147	57

Figures criminelles (à considérer spécifiquement – ne pas additionner avec d'autres éléments – risque de double comptage!)

	2015	2016	2017	2018	2019	2020	2021	2022	2023	2024	2025
Fraude de cartes de paiements	14	19	19	20	50	17	15	24	17	17	6
Phishing					1	12	5	2	2	5	
Ransomware			1	1	2	2	1	3	2		
Shouldersurfing		2	4	6	16	2	5		2	1	
Skimming	3	1	3	1	5	1	2	1			1



Criminalité ICT/online au sens large

Infractions (uniquement si code-fait existe)

	2015	2016	2017	2018	2019	2020	2021	2022	2023	2024	2025
Fraude: Escroquerie: Fraude par internet	58	40	58	65	88	191	184	165	149	154	58
Infr. contre la Sécurité de l'Etat: Terrorisme: Diffuser un message qui incite au terrorisme			1								
Infr. contre les moeurs: Grooming (contact par ICT avec mineur < 16 ans):					1		2				
Infr. contre les moeurs: Incitation à la débauche: Publicité par ICT pour débauche			1								
Infr. contre les moeurs: Voyeurisme: Diffusion enregistrement nudité ou intimité						2	6	1			
Total:	58	40	60	65	89	193	192	166	149	154	58

Figures criminelles (à considérer spécifiquement – ne pas additionner avec d'autres éléments – risque de double comptage!)

	2015	2016	2017	2018	2019	2020	2021	2022	2023	2024	2025
Cyberharcèlement	14	25	9	16	16	23	28	25	25	21	19

STATISTIQUES POLICIERES DE CRIMINALITE

LIEU DE PERPETRATION: COMMUNE

Zaventem

PARTIE IV : DESTINATION LIEU



Zaventem

Vol et extorsion

	2000	2015	2016	2017	2018	2019	2020	2021	2022	2023	2024	2025
Habitation: maison	217	324	182	116	158	142	94	150	176	82	107	47
Voie publique	160	185	176	121	127	159	100	139	130	116	129	46
Magasin	85	91	95	96	84	104	65	83	75	67	77	76
Entreprise	166	79	45	64	46	38	40	40	35	54	45	28
Parking	106	68	52	85	45	57	42	29	57	43	38	29
Inconnue	37	48	44	34	49	54	28	42	44	35	34	21
Habitation: appartement	39	55	29	35	38	61	26	53	46	28	34	18
Habitation: non précisée	26	63	28	17	26	34	23	37	35	25	21	12
Habitation: allée	21	12	26	13	18	24	10	22	32	14	4	4
Horeca	35	24	17	22	21	13	8	3	17	19	13	8
Moyen de transport: voiture	101	8	17	13	13	9	4	8	5	8	7	2
Habitation: dépendances	14	26	8	17	18	23	23	18	18	6	11	7
Station de bus / métro et gare de chemin de fer	10	9	24	10	13	19	9	9	16	21	27	4
Habitation: garage	17	11	16	10	13	12	13	18	17	13	11	3
Institution d'enseignement	33	14	22	7	4	16	8	1	9	15	8	4
Moyen de transport: train / tram / métro	9	11	9	14	16	13	6	2	13	14	26	6
Autre	12	10	8	16	10	10	4	15	10	9	10	4
Chantier	8	15	13	8	15	11	7	8	8	10	12	2
Infrastructure sportive	19	5	8		2	5	3	1	2	4	13	2
Service public	8	1	9	3	6	5	4	5	3	3	9	8
Culture et loisirs	3	1	6	7	7	4	3	2	8	7	2	2
Emplacement de vélo	1	1	4	1	3	9	2	2	11	7	4	3
Banque / institution financière	6	2	3	3	4	6	4	10	2	1	5	
Service	10	3	6	4	4	3	1	3	3	2	4	
Station essence	5	5		7	3	3	2	4	7	4	2	
Moyen de transport: autobus / autocar	1	4	2	1	4	4	1	3	5	5	5	2
Maison de repos	5	2	2	2	4	4	1	2		3	5	2
Terrain	4	3	1	3	8	1	2	2	2	3	3	
Moyen de transport: autre	5	1	5		2	1	2	1	3		6	2
Moyen de transport: camion	10	1	2	1	1	1	4	2	3	3		
Bâtiment administratif	7	1	1	1	4				2	1		1
Habitation: autre	1	4				1		2	2		6	2
Médecin / dentiste / pharmacien	2		1	4		6		1	1	1	2	
Arrêt de bus / tram	1	1	5	2		2		1	1	2	1	
Edifice religieux / lieu du culte	1	2	3						1	1		
Stade	5	2										
Maison de débauche			1	1				1				1
Guichet automatique			1	1			1					
Cimetière											1	1
Installation militaire		1										1
Total	1.190	1.093	871	739	766	854	540	719	799	626	682	348

FPF/DGR/DRI/BIPOL - Statistiques policières de criminalité (date de clôture: 31/10/2025)
 Les données pour les années 2001 jusqu'à 2014 ne sont plus publiées mais restent disponibles sur demande auprès du service BIPOL.
 Les données pour 2025 ne concernent que le 1er semestre.



Zaventem

Dégradation de la propriété

	2000	2015	2016	2017	2018	2019	2020	2021	2022	2023	2024	2025
Voie publique	79	101	96	104	94	99	71	80	79	85	99	44
Parking	41	42	29	49	42	40	30	22	41	42	50	24
Habitation: résidence principale	27	46	23	26	37	21	22	23	24	30	34	16
Inconnue	5	9	11	8	21	3	12	8	8	17	8	2
Entreprise	11	6	3	5	6	8	5	9	4	9	13	3
Habitation: non précisée	4	5	4	3	8	7	6	4	8	2	11	5
Moyen de transport: voiture	34	3	3	1	2	6	3	1	1	2	1	2
Habitation: allée	1	4	7	4	2	6	6	5	2	3	2	1
Institution d'enseignement	6	6	3	4	7	3	1	5	1	2		
Horeca	4	1	5	6	3	4	2	4	2	2	1	2
Habitation: jardin	6	5	2	2	6	1	2	6	1	1		2
Magasin	2	4	2	3	2	3	4	1	2	6	3	1
Autre	2	2	1	7	5		1	4	2	4	3	
Culture et loisirs	4	4	6	1	3	1	1	1	1	2	4	
Terrain	4	5	2	2	5	2	2			1	1	2
Habitation: garage	5	1	4	2		2	1	4	2	1		1
Bureau de police	2		5	1		1		1	3	1	6	
Infrastructure sportive	2		4	2		3	1	4	2			1
Service public		4	1	1	2	1		5	1		3	1
Habitation: dépendances	5	1	3		1			1	2	3		1
Bâtiment administratif	1	4		1	2	1	2		2	2		1
Habitation: résidence secondaire	2			1		2		3		2	3	2
Moyen de transport: autre	4	4	1	1	2	1		1			1	
Arrêt de bus / tram	1		3		1	1		1	2	2	1	
Chantier	2	1	2	1		2		1	1	2		
Station essence	2	1						1	2	1		
Station de bus / métro et gare de chemin de fer	1	1		1				1		1		
Banque / institution financière	1	1				1	1					
Cimetière	1							1			2	
Edifice religieux / lieu du culte			1					1	1		1	
Service					1	1	1		1			
Emplacement de vélo			1				1					1
Eaux intérieures et maritimes			1									
Maison de débauche			1									
Maison de repos										1		
Stade						1						
Total	259	261	224	236	252	221	175	198	195	224	247	112

FPF/DGR/DRI/BIPOL - Statistiques policières de criminalité (date de clôture: 31/10/2025)

Les données pour les années 2001 jusqu'à 2014 ne sont plus publiées mais restent disponibles sur demande auprès du service BIPOL.

Les données pour 2025 ne concernent que le 1er semestre.



Zaventem

Infractions contre l'intégrité physique

	2000	2015	2016	2017	2018	2019	2020	2021	2022	2023	2024	2025
Habitation	51	81	80	92	87	76	51	63	81	109	109	55
Voie publique	53	53	52	52	56	36	38	45	53	57	62	42
Inconnue	3	6	3	13	5	3	10	15	9	6	2	1
Horeca	13	4	5	11	10	6	2	1	4	6	5	1
Institution d'enseignement	1	7	4	5	6	6	1	4	10	6	11	7
Parking	8	5	5	3	2	7	2	3	6	7	5	1
Magasin		3	1	3	5	2	7	6	2	6	7	2
Entreprise	8	1	2	3	1	1		3	3	3	7	4
Service public		1	3	1		3	1	11	4	3	2	3
Terrain	3	1	4	1		1	1	1		3	1	4
Infrastructure sportive	4		2	2		2		1		5	2	1
Station de bus / métro et gare de chemin de fer	2	1	2	3	3		1	2	1	1	1	
Autre	1	1	1		1	1	1	2	2	1		3
Habitation: jardin	3	1	1		2	1	1	1		3		
Habitation: allée	2	1	1			1	1	3		2	1	
Moyen de transport: autobus / autocar			1		3	1			1	2	4	
Culture et loisirs	1	1		3		1		1	2	1	1	
Moyen de transport: train / tram / métro	1	1	3	2		1		1		1		
Moyen de transport: autre	1	2	2				1				1	1
Stade	2	2		2		1	1					
Station essence				2	2	1			1	1	1	
Bureau de police				1	1			1	1	1		
Arrêt de bus / tram					1			2	1			
Service	1	1							1		1	
Bâtiment administratif	1										2	
Médecin / dentiste / pharmacien						1				2		
Maison de débauche			1	1								
Banque / institution financière		1										
Edifice religieux / lieu du culte							1					
Hôpital								1				
Maison de repos										1		
Total	159	174	173	200	185	152	120	167	182	227	225	125

STATISTIQUES POLICIERES DE CRIMINALITE

LIEU DE PERPETRATION: COMMUNE

Zaventem

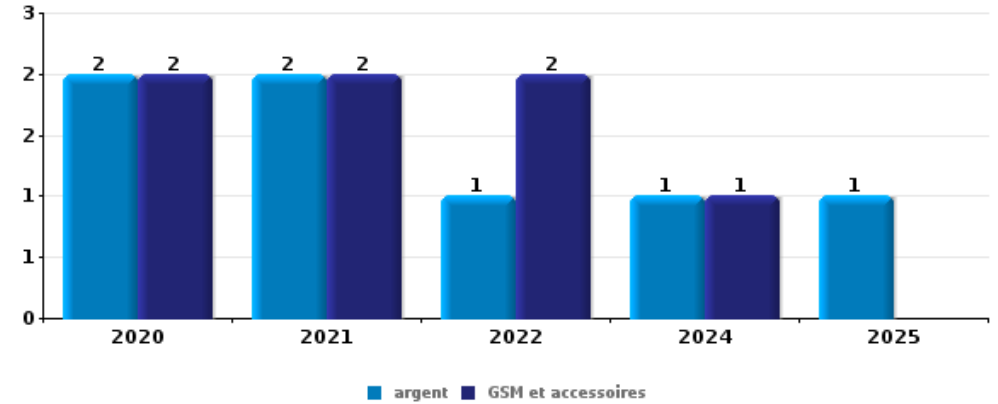
PARTIE V : OBJETS ET MOYENS DE TRANSPORT



Zaventem

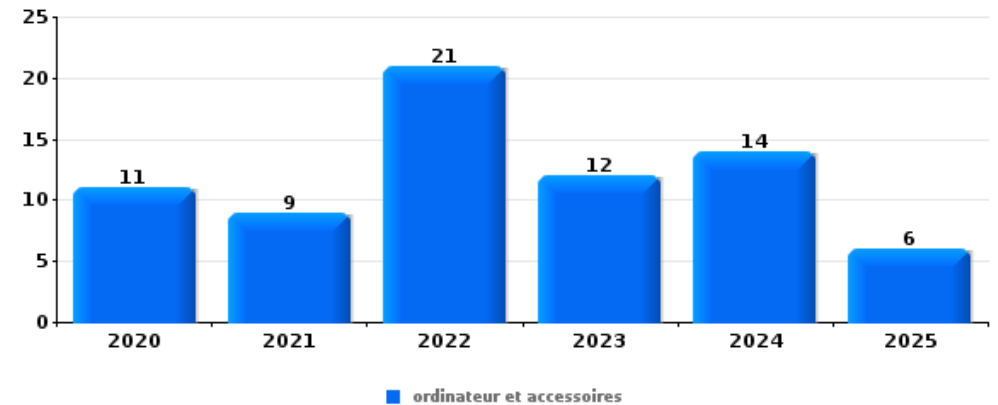
Vol à main armée

Top 5 Objets volés (sbd nombre de faits)		2020	2021	2022	2023	2024	2025
1	argent	2	2	1		1	1
1	GSM et accessoires	2	2	2		1	
3	multimédia		2			2	
3	portefeuille	1	1	1		1	
5	autre document officiel		1	1		1	
5	carte bancaire / carte de crédit	1	1	1			
5	carte d'identité / passeport		2			1	
5	clé		2			1	



Vol dans ou sur un véhicule

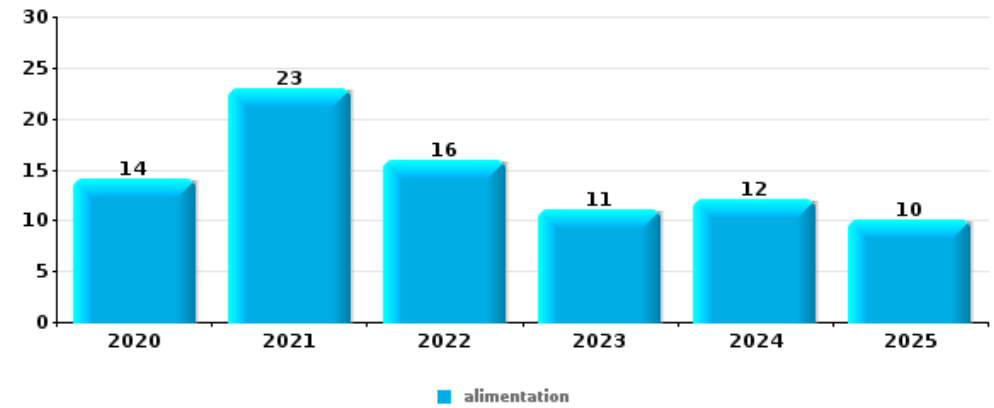
Top 5 Objets volés (sbd nombre de faits)		2020	2021	2022	2023	2024	2025
1	ordinateur et accessoires	11	9	21	12	14	6
2	argent	7	16	22	11	8	2
3	carte bancaire / carte de crédit	5	13	18	16	8	5
3	carte d'identité / passeport	8	12	19	14	7	5
5	permis de conduire	6	15	18	13	5	5





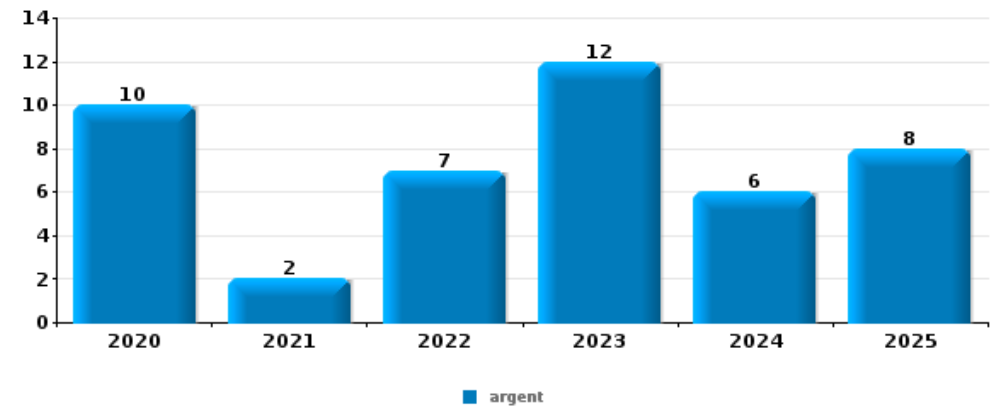
Vol à l'étalage

Top 5 Objets volés (sbd nombre de faits)		2020	2021	2022	2023	2024	2025
1	alimentation	14	23	16	11	12	10
2	meuble	1	9	3	4	19	38
3	ordinateur et accessoires	3	3	3	3	3	
4	tabac	2	3	3	2	1	
5	multimédia	1	2	1	2	2	2



Cambrilage ds entreprise ou commerce

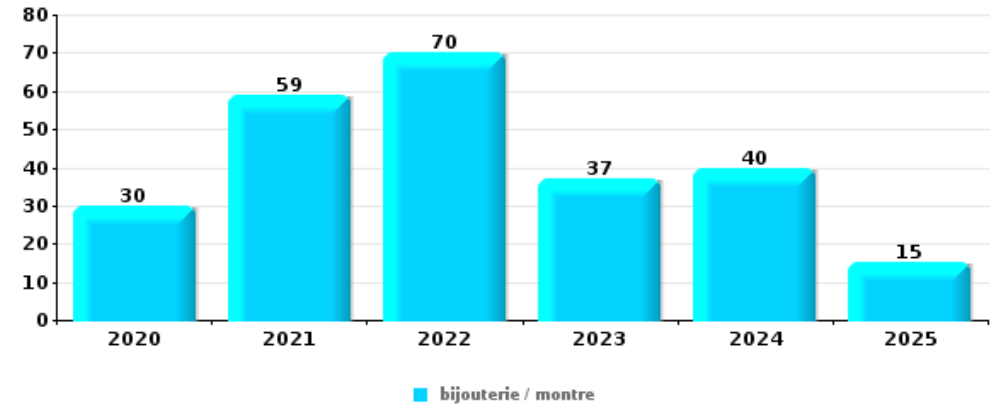
Top 5 Objets volés (sbd nombre de faits)		2020	2021	2022	2023	2024	2025
1	argent	10	2	7	12	6	8
2	ordinateur et accessoires	6	3	2	10	5	6
3	bijouterie / montre	1		1	1	7	1
3	GSM et accessoires	3	1		1	3	3
3	multimédia	3	1		2	3	2





Cambrassage dans habitation

Top 5 Objets volés (sbd nombre de faits)		2020	2021	2022	2023	2024	2025
1	bijouterie / montre	30	59	70	37	40	15
2	argent	15	36	44	22	26	12
3	vêtement	3	18	14	8	15	3
4	ordinateur et accessoires	4	16	12	11	10	3
5	multimédia	3	7	14	8	13	4



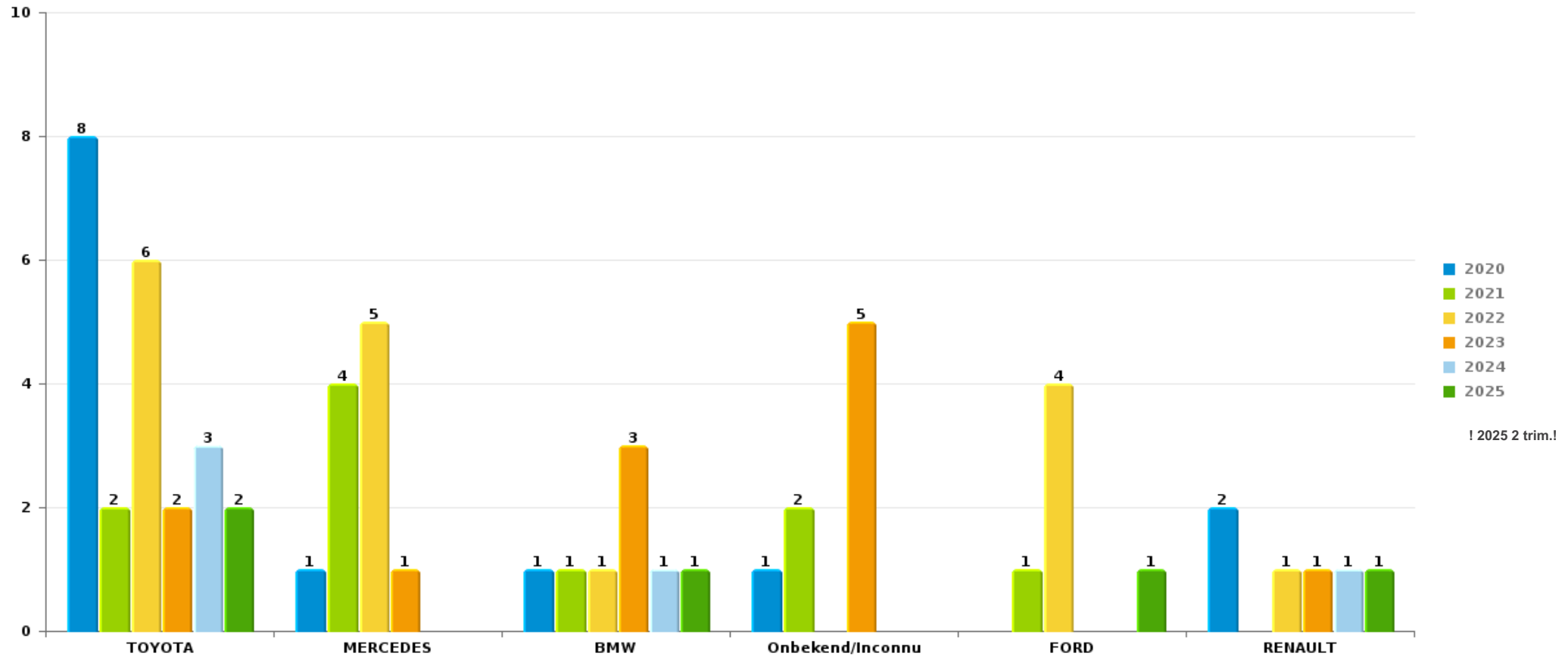
Remarque: en ce qui concerne les objets, aucun total n'est reproduit étant donné que plusieurs objets peuvent avoir été volés lors d'un même fait.



Zaventem

Vol de voiture

Nombre de voitures volées par marque (Top 5)



! 2025 2 trim.!

STATISTIQUES POLICIERES DE CRIMINALITE

LIEU DE PERPETRATION: COMMUNE

Zaventem

PARTIE VI : SUSPECTS



Partie 1: Niveau FAITS (comptage du nombre de faits pour lesquels un certain type de suspect est impliqué)

1.1. Nombre d'infractions selon le sexe des suspects identifiés (par catégorie principale)

Étant donné que, tant un suspect identifié masculin qu'un suspect identifié féminin peuvent être impliqués lors d'un même fait, il est possible que la somme des colonnes «Hommes» et «Femmes» soit supérieure à la valeur de la colonne «Total...» (voir également la note méthodologique)

Zaventem

2025

Catégorie principale / Sexe	Nombre total de faits avec au moins 1 suspect	Hommes	%	Femmes	%
Législation sur les étrangers	84	61	72,6%	22	26,2%
Vol et extorsion	75	46	61,3%	33	44,0%
Drogues	69	63	91,3%	5	7,2%
Ivresse et alcool	39	31	79,5%	8	20,5%
Infr. contre l'intégrité physique	30	24	80,0%	9	30,0%
Fraude	18	16	88,9%	4	22,2%
Infr. contre la sécurité publique	18	16	88,9%	2	11,1%
Infr. contre la foi publique	16	15	93,8%	1	6,3%
Dégradation de la propriété	14	13	92,9%	1	7,1%
Infr. contre autres valeurs morales et sentiments	10	8	80,0%	2	20,0%
Infr. contre l'autorité publique	9	3	33,3%	6	66,7%
Armes et explosifs	8	8	100,0%		
Registre de population	8	3	37,5%	5	62,5%
Protection de la personne	5	3	60,0%	2	40,0%
Code pénal social	4	3	75,0%	2	50,0%
Infr. contre les mœurs	4	3	75,0%	1	25,0%

CRIMINALITE ENREGISTREE: SUSPECTS



Catégorie principale / Sexe	Nombre total de faits avec au moins 1 suspect	Hommes	%	Femmes	%
Traite des êtres humains	3	2	66,7%	3	100,0%
Pratiques commerciales	2	2	100,0%		
Protection de la jeunesse	2	1	50,0%	2	100,0%
Autres lois spéciales	1	1	100,0%		
Carte d'identité	1	1	100,0%		
Contravention Code pénal	1			1	100,0%
Criminalité informatique	1	1	100,0%		
Environnement	1			1	100,0%
Total	423	324	76,6%	110	26,0%



1.2. Nombre d'infractions selon le sexe des suspects identifiés (par figure criminelle)

Étant donné que, tant un suspect identifié masculin qu'un suspect identifié féminin peuvent être impliqués lors d'un même fait, il est possible que la somme des colonnes «Hommes» et «Femmes» soit supérieure à la valeur de la colonne «Total...» (voir également la note méthodologique)

Zaventem

2025

FC Vol moyen de transport

Figure criminelle / Sexe	Nombre total de faits avec au moins 1 suspect identifié	Hommes	%
Vol de voiture	1	1	100,0%
Total	PA	PA	PA

FC Cambriolage

Figure criminelle / Sexe	Nombre total de faits avec au moins 1 suspect identifié	Hommes	%	Femmes	%
Cambriolage dans habitation	2	2	100,0%		
Cambriolage ds entreprise ou commerce	5	3	60,0%	1	20,0%
Cambriolage dans bâtiment (total)	7	5	71,4%	1	14,3%
Total	PA	PA	PA	PA	PA



FC Vol autre

Figure criminelle / Sexe	Nombre total de faits avec au moins 1 suspect identifié	Hommes	%	Femmes	%
Vol avec violence sans arme	3	1	33,3%	3	100,0%
Vol dans ou sur un véhicule	2	2	100,0%		
Vol à l'étalage	52	29	55,8%	30	57,7%
Vol par ruse	2	2	100,0%		
Vol sur les chantiers	1	1	100,0%		
Total	PA	PA	PA	PA	PA

Criminalité ICT

Figure criminelle / Sexe	Nombre total de faits avec au moins 1 suspect identifié	Hommes	%
Fraude de cartes de paiements	1	1	100,0%
Total	PA	PA	PA

FC Autre

Figure criminelle / Sexe	Nombre total de faits avec au moins 1 suspect identifié	Hommes	%	Femmes	%
Violence contre les métiers d'intérêt général	2			2	100,0%
Dégradation de voiture	6	5	83,3%	1	16,7%
Rixe au couteau	1	1	100,0%		
Total	PA	PA	PA	PA	PA



PH Violence intrafamiliale (VIF)

Figure criminelle / Sexe	Nombre total de faits avec au moins 1 suspect identifié	Hommes	%	Femmes	%
VIF: physique, dans le couple	7	7	100,0%	3	42,9%
VIF: physique, envers des descendants	7	7	100,0%		
VIF: physique, envers d'autres membres	6	4	66,7%	2	33,3%
VIF: psychique, dans le couple	6	6	100,0%		
VIF: psychique, envers des descendants	2	2	100,0%		
VIF: psychique, envers d'autres membres	3	2	66,7%	1	33,3%
Total	PA	PA	PA	PA	PA

PH Drogues

Figure criminelle / Sexe	Nombre total de faits avec au moins 1 suspect identifié	Hommes	%
Vente de cocaïne	1	1	100,0%
Production de cannabis (culture)	1	1	100,0%
Total	PA	PA	PA

PH Traite des êtres humains

Figure criminelle / Sexe	Nombre total de faits avec au moins 1 suspect identifié	Hommes	%	Femmes	%
TEH - exploitation économique	1	1	100,0%	1	100,0%
TEH - exploitation sexuelle	2	1	50,0%	2	100,0%
Total	PA	PA	PA	PA	PA



PH Violence dans l'espace public

Figure criminelle / Sexe	Nombre total de faits avec au moins 1 suspect identifié	Hommes	%	Femmes	%
Violence physique (transport public)	1	1	100,0%		
Violence physique (voie publique)	10	8	80,0%	2	20,0%
Violence physique (autre endroit public)	1			1	100,0%
Violence physique (endroit accessible au public)	3	2	66,7%	1	33,3%
Violence psychique (voie publique)	10	7	70,0%	3	30,0%
Violence psychique (autre endroit public)	2	1	50,0%	1	50,0%
Violence psychique (endroit accessible au public)	6	5	83,3%	1	16,7%
Vol avec violence sans arme (endr. acces. au pub.)	3	1	33,3%	3	100,0%
Total	PA	PA	PA	PA	PA

PH Autre

Figure criminelle / Sexe	Nombre total de faits avec au moins 1 suspect identifié	Hommes	%	Femmes	%
Cyberharcèlement	4	3	75,0%	1	25,0%
Fraude à l'identité	9	9	100,0%		
Total	PA	PA	PA	PA	PA



1.3. Nombre d'infractions selon l'âge des suspects identifiés (par catégorie principale)

Étant donné que, tant un suspect identifié mineur qu'un suspect identifié majeur peuvent être impliqués lors d'un même fait, il est possible que la somme des colonnes «Mineur» et «Majeur» soit supérieure à la valeur de la colonne «Total...» (voir également la note méthodologique)

Zaventem

2025

Catégorie principale / Âge	Nombre total de faits avec au moins 1 suspect identifié	Mineur	%	Majeur	%
Législation sur les étrangers	84			84	100,0%
Vol et extorsion	75	5	6,7%	71	94,7%
Drogues	69	1	1,4%	68	98,6%
Ivresse et alcool	39			39	100,0%
Infr. contre l'intégrité physique	30	2	6,7%	28	93,3%
Fraude	18	1	5,6%	17	94,4%
Infr. contre la sécurité publique	18	1	5,6%	17	94,4%
Infr. contre la foi publique	16			16	100,0%
Dégradation de la propriété	14	2	14,3%	12	85,7%
Infr. contre autres valeurs morales et sentiments	10			10	100,0%
Infr. contre l'autorité publique	9			9	100,0%
Armes et explosifs	8			8	100,0%
Registre de population	8	1	12,5%	7	87,5%
Protection de la personne	5			5	100,0%
Code pénal social	4			4	100,0%
Infr. contre les mœurs	4			4	100,0%
Traite des êtres humains	3			3	100,0%
Pratiques commerciales	2			2	100,0%
Protection de la jeunesse	2			2	100,0%
Autres lois spéciales	1			1	100,0%
Carte d'identité	1			1	100,0%
Contravention Code pénal	1			1	100,0%
Criminalité informatique	1			1	100,0%
Environnement	1			1	100,0%
Total	423	13	3,1%	411	97,2%



1.4. Nombre d'infractions selon l'âge des suspects identifiés (par figure criminelle)

Étant donné que, tant un suspect identifié mineur qu'un suspect identifié majeur peuvent être impliqués lors d'un même fait, il est possible que la somme des colonnes «Mineur» et «Majeur» soit supérieure à la valeur de la colonne «Total...» (voir également la note méthodologique)

Zaventem

2025

FC Vol moyen de transport

Figure criminelle / Âge	Nombre total de faits avec au moins 1 suspect identifié	Majeur	%
Vol de voiture	1	1	100,0%
Total	PA	PA	PA

FC Cambriolage

Figure criminelle / Âge	Nombre total de faits avec au moins 1 suspect identifié	Mineur	%	Majeur	%
Cambriolage dans habitation	2			2	100,0%
Cambriolage ds entreprise ou commerce	5	1	20,0%	4	80,0%
Cambriolage dans bâtiment (total)	7	1	14,3%	6	85,7%
Total	PA	PA	PA	PA	PA

FC Vol autre

Figure criminelle / Âge	Nombre total de faits avec au moins 1 suspect identifié	Mineur	%	Majeur	%
Vol avec violence sans arme	3			3	100,0%
Vol dans ou sur un véhicule	2			2	100,0%
Vol à l'étalage	52	3	5,8%	50	96,2%
Vol par ruse	2			2	100,0%
Vol sur les chantiers	1			1	100,0%
Total	PA	PA	PA	PA	PA

CRIMINALITE ENREGISTREE: SUSPECTS



Criminalité ICT

Figure criminelle / Âge	Nombre total de faits avec au moins 1 suspect identifié	Majeur	%
Fraude de cartes de paiements	1	1	100,0%
Total	PA	PA	PA

FC Autre

Figure criminelle / Âge	Nombre total de faits avec au moins 1 suspect identifié	Majeur	%
Violence contre les métiers d'intérêt général	2	2	100,0%
Dégradation de voiture	6	6	100,0%
Rixe au couteau	1	1	100,0%
Total	PA	PA	PA

PH Violence intrafamiliale (VIF)

Figure criminelle / Âge	Nombre total de faits avec au moins 1 suspect identifié	Majeur	%
VIF: physique, dans le couple	7	7	100,0%
VIF: physique, envers des descendants	7	7	100,0%
VIF: physique, envers d'autres membres	6	6	100,0%
VIF: psychique, dans le couple	6	6	100,0%
VIF: psychique, envers des descendants	2	2	100,0%
VIF: psychique, envers d'autres membres	3	3	100,0%
Total	PA	PA	PA

PH Drogues

Figure criminelle / Âge	Nombre total de faits avec au moins 1 suspect identifié	Majeur	%
Vente de cocaïne	1	1	100,0%
Production de cannabis (culture)	1	1	100,0%
Total	PA	PA	PA

CRIMINALITE ENREGISTREE: SUSPECTS



PH Traite des êtres humains

Figure criminelle / Âge	Nombre total de faits avec au moins 1 suspect identifié	Majeur	%
TEH - exploitation économique	1	1	100,0%
TEH - exploitation sexuelle	2	2	100,0%
Total	PA	PA	PA

PH Violence dans l'espace public

Figure criminelle / Âge	Nombre total de faits avec au moins 1 suspect identifié	Mineur	%	Majeur	%
Violence physique (transport public)	1			1	100,0%
Violence physique (voie publique)	10			10	100,0%
Violence physique (autre endroit public)	1			1	100,0%
Violence physique (endroit accessible au public)	3	1	33,3%	2	66,7%
Violence psychique (voie publique)	10			10	100,0%
Violence psychique (autre endroit public)	2	1	50,0%	1	50,0%
Violence psychique (endroit accessible au public)	6			6	100,0%
Vol avec violence sans arme (endr. acces. au pub.)	3			3	100,0%
Total	PA	PA	PA	PA	PA

PH Autre

Figure criminelle / Âge	Nombre total de faits avec au moins 1 suspect identifié	Majeur	%
Cyberharcèlement	4	4	100,0%
Fraude à l'identité	9	9	100,0%
Total	PA	PA	PA



Partie 2: Niveau SUSPECTS-FAIT (comptage du nombre de combinaisons suspect-fait)

2.1. Nombre de suspects-fait selon le sexe des suspects identifiés (TOP 5 des catégories principales)

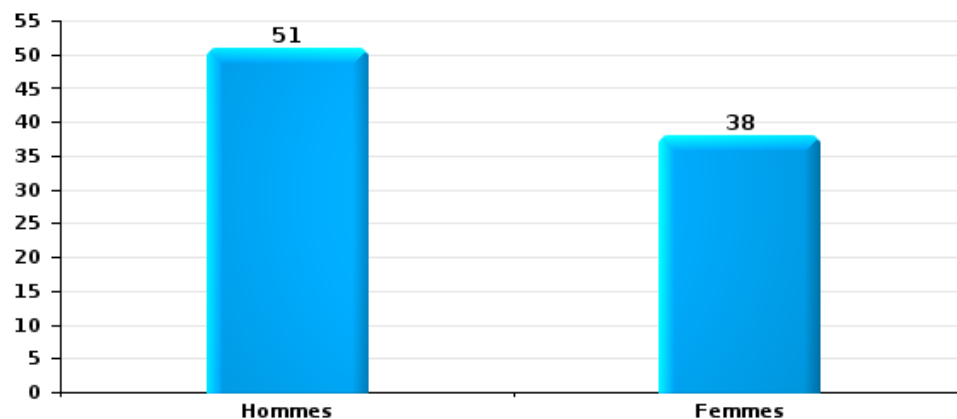
Lorsqu'un même suspect a commis plusieurs faits durant la période considérée, il est aussi comptabilisé plusieurs fois (voir également la note méthodologique)

Zaventem

2025

Vol et extorsion

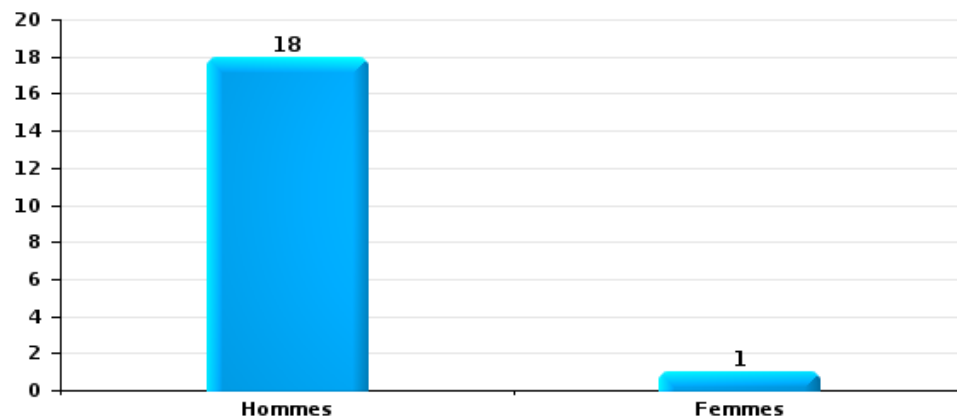
Nombre de suspects-fait selon le sexe





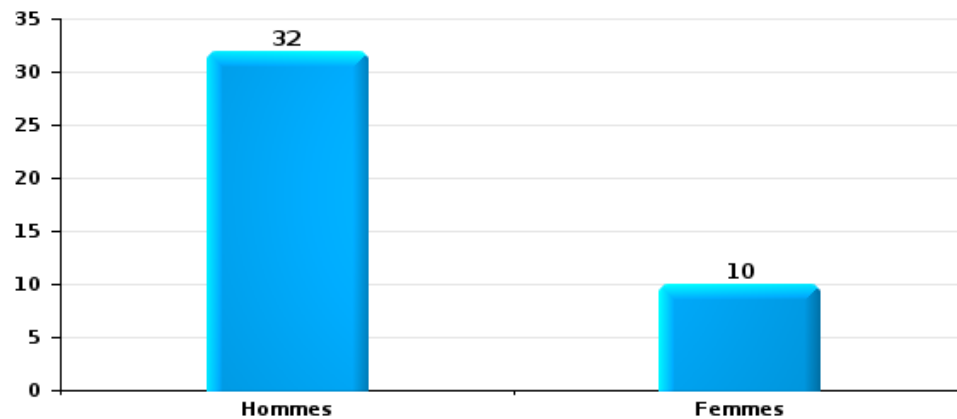
Dégradation de la propriété

Nombre de suspects-fait selon le sexe



Infr. contre l'intégrité physique

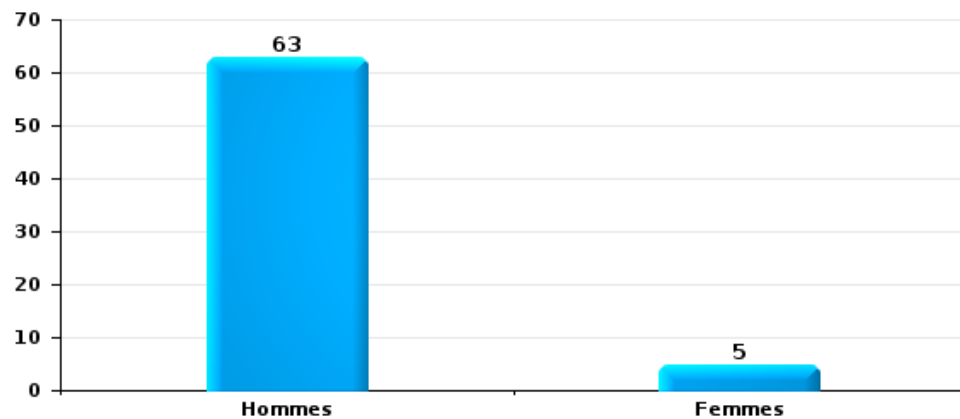
Nombre de suspects-fait selon le sexe





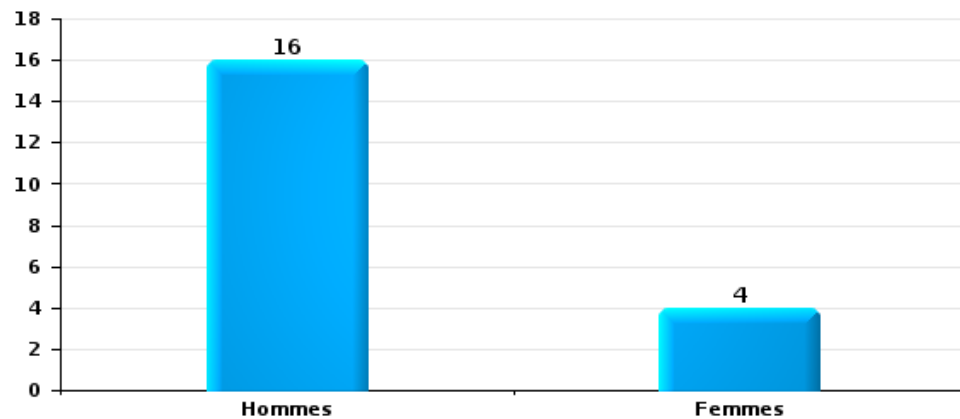
Drogues

Nombre de suspects-fait selon le sexe



Fraude

Nombre de suspects-fait selon le sexe





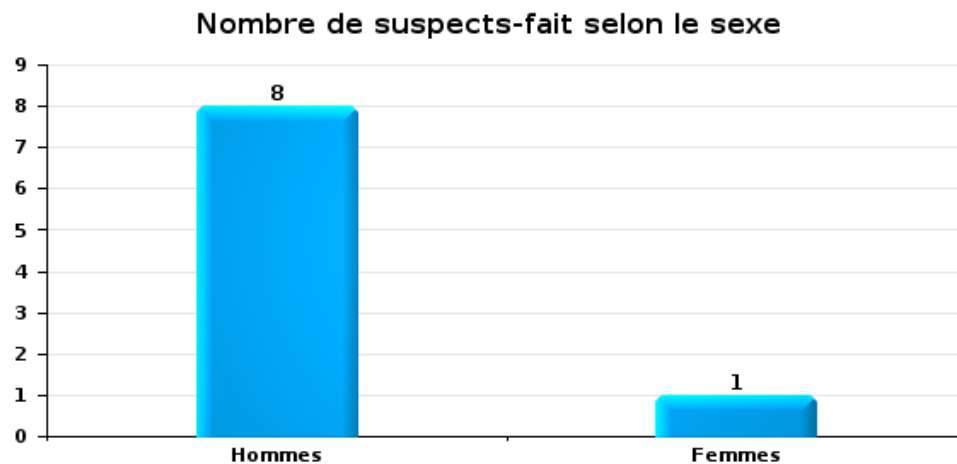
2.2. Nombre de suspects-fait selon le sexe des suspects identifiés (TOP 5 des figures criminelles)

Lorsqu'un même suspect a commis plusieurs faits durant la période considérée, il est aussi comptabilisé plusieurs fois (voir également la note méthodologique)

Zaventem

2025

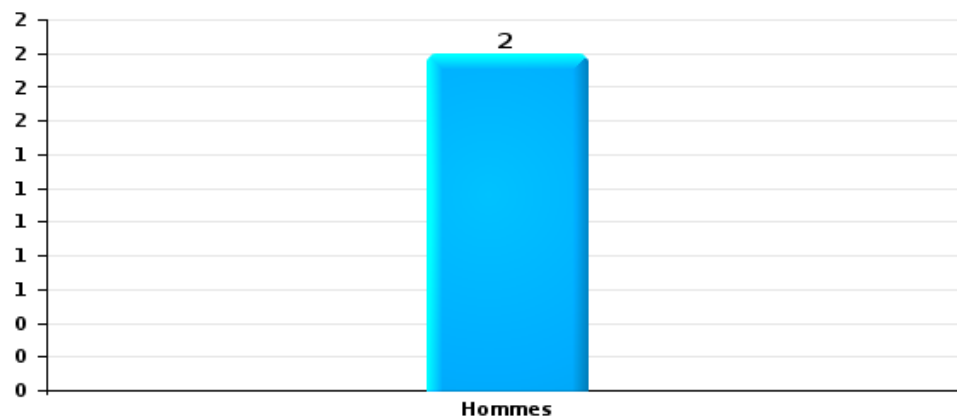
Cambriolage dans bâtiment (total)





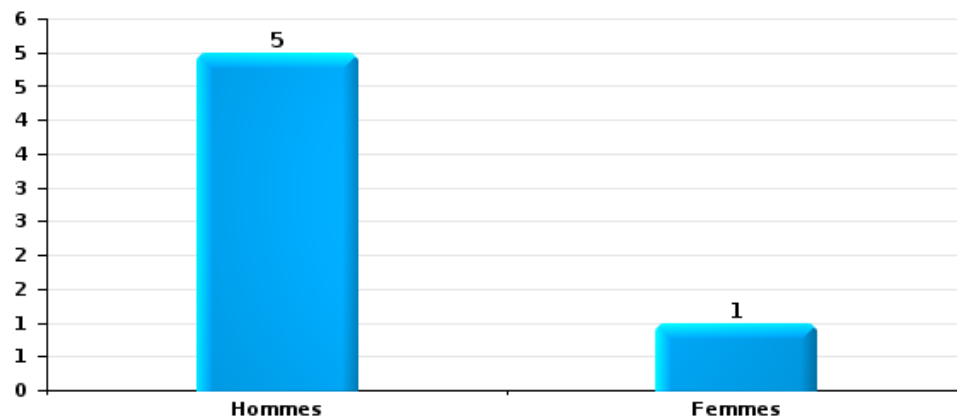
Vol dans ou sur un véhicule

Nombre de suspects-fait selon le sexe



Dégradation de voiture

Nombre de suspects-fait selon le sexe





2.3. Nombre de suspects-fait selon l'âge des suspects identifiés (TOP 5 des catégories principales)

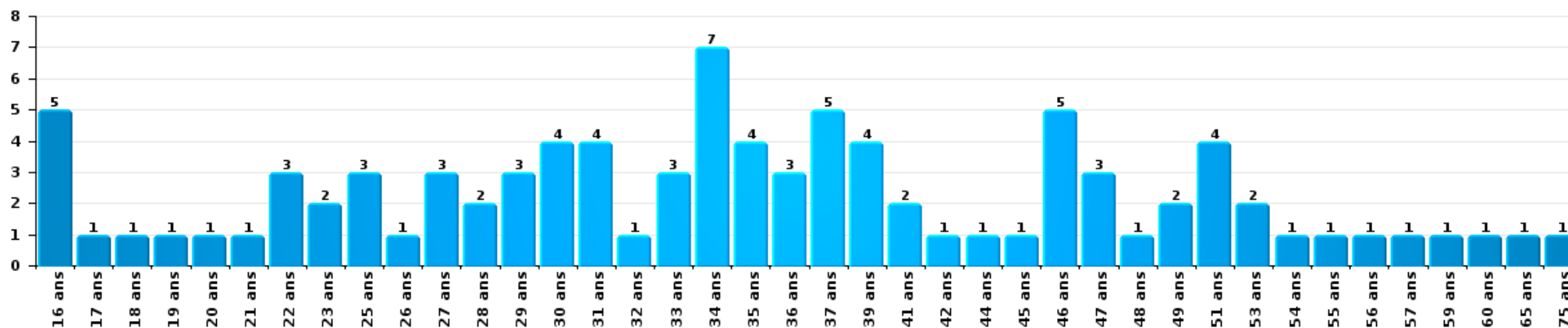
1) Lorsqu'un même suspect a commis plusieurs faits durant la période considérée, il est aussi comptabilisé plusieurs fois, qu'il ait le même âge ou non – 2) Les suspects au-dessous de 14 ans et à partir de 90 ans ne sont pas repris dans le tableau (voir également la note méthodologique)

Zaventem

2025

Vol et extorsion

Nombre de suspects-fait par âge (chronologique)





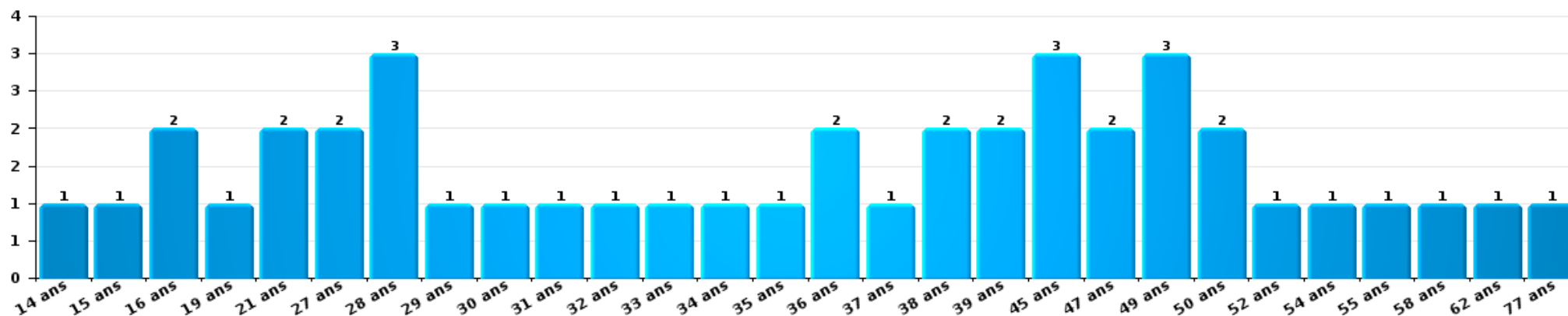
Dégradation de la propriété

Nombre de suspects-fait par âge (chronologique)



Infr. contre l'intégrité physique

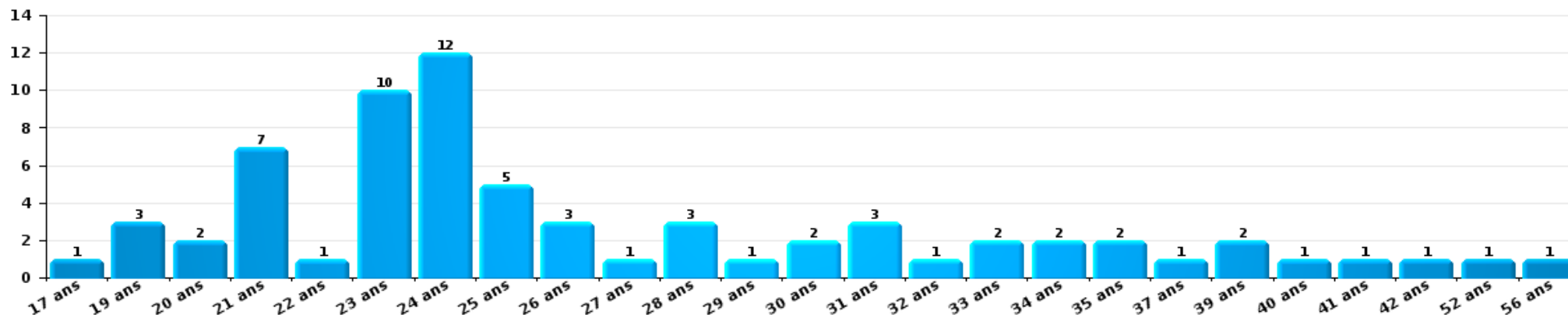
Nombre de suspects-fait par âge (chronologique)





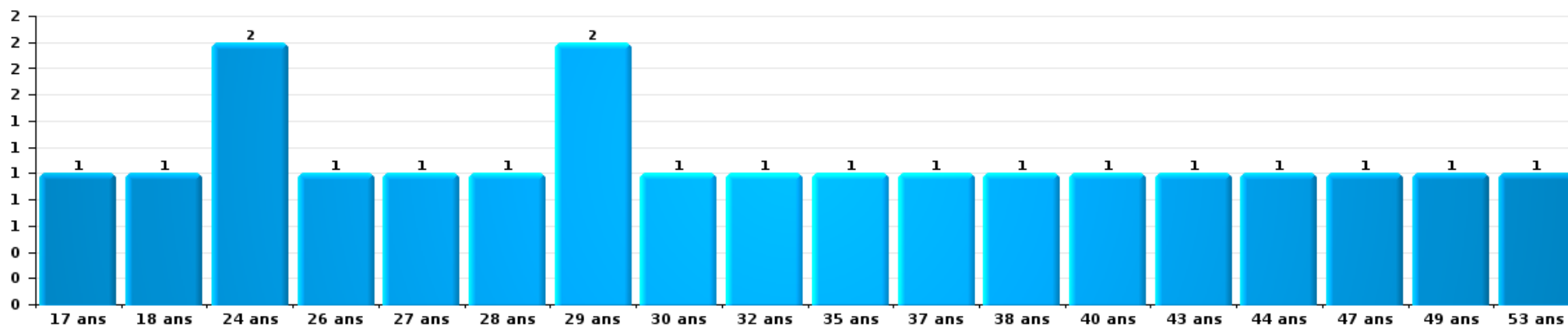
Drogues

Nombre de suspects-fait par âge (chronologique)



Fraude

Nombre de suspects-fait par âge (chronologique)





2.4. Nombre de suspects-fait selon l'âge des suspects identifiés (TOP 5 des figures criminelles)

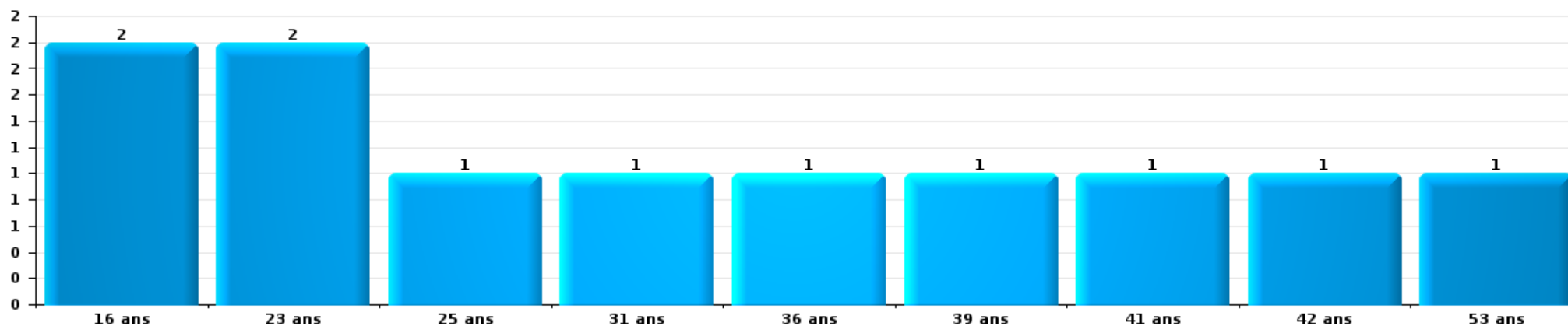
1) Lorsqu'un même suspect a commis plusieurs faits durant la période considérée, il est aussi comptabilisé plusieurs fois, qu'il ait le même âge ou non – 2) Les suspects au-dessous de 14 ans et à partir de 90 ans ne sont pas repris dans le tableau (voir également la note méthodologique)

Zaventem

2025

Cambrilage dans bâtiment (total)


Nombre de suspects-fait par âge (chronologique)





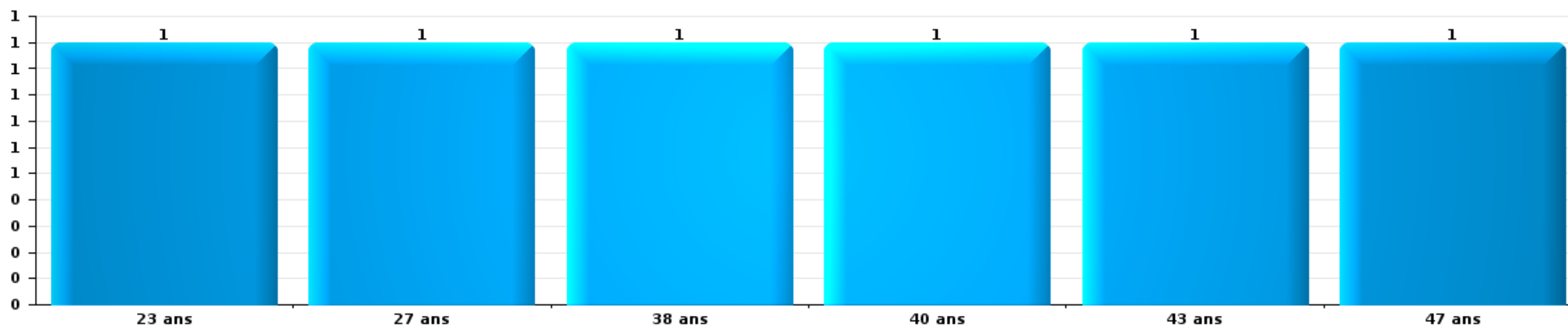
Vol dans ou sur un véhicule

Nombre de suspects-fait par âge (chronologique)



Dégradation de voiture

Nombre de suspects-fait par âge (chronologique)



STATISTIQUES POLICIERES DE CRIMINALITE

LIEU DE PERPETRATION: COMMUNE

Zaventem

***ANNEXE I: DETAIL PAR CATEGORIE DE DELIT
CODE PENAL***



Zaventem

Infraction Code pénal

Infr. contre l'intégrité physique

			2000	2015	2016	2017	2018	2019	2020	2021	2022	2023	2024	2025
Assassinat	Autres	Acc.	1						1	1				
		Tent.			1	1								
	Sous-total		1		1	1			1	1				
Meurtre	Parricide (meurtre)	Tent.		1										
		Acc.							2					
	Non spécifié	Tent.	1											
		Acc.											1	
	Autres	Tent.	1	1	2			1	3	3	1	1		1
Sous-total		2	2	2			1	5	3	1	2		2	
Torture et maltraitance	Traitement inhumain	Acc.				1	1							1
		Acc.				1	1							
	Traitement dégradant	Sous-total				2	2							1
Coups et/ou blessures vol. en sphère familiale	Entre partenaires ou ex-partenaires	Acc.	18	48	45	44	56	41	29	50	51	67	58	30
	Lors d'un différend familial en général	Acc.	17											
	Par les parents envers un mineur	Acc.	4	4	4	7	4	11	2	5	9	10	13	7
	Par les parents envers personne vulnérable	Acc.		2	1				1					
	Envers les parents	Acc.	1	6	5	6	4	5	5	2	2	5	5	3
	Envers d'autres ascendants directs ou collatéraux	Acc.	1	6	6	5	3	1	3	3	3	3	3	3
Sous-total		41	66	61	62	67	59	39	60	65	85	79	40	
Coups et/ou blessures vol. hors sphère familiale	Bagarres (=coups réciproques)	Acc.	16	24	39	47	35	33	18	24	25	42	45	22
	Coups envers fonctionnaire de police	Acc.	3	1	2	5	2		1	1	3	4	3	2
	Envers un mineur par une pers. ayant autorité	Acc.		5	3	1		1	1	2	3	2	4	5
	Envers un mineur qualité de l'auteur inconnue	Acc.	4	3	6	3	1	5	3	6	10	5	8	7
	Envers pers. vulnérable par pers. ayant autorité	Acc.			1									
	Envers pers. vulnérable (qualité auteur inconnue)	Acc.					1							
	Envers un mineur par cohabitant sans rel. Autorité	Acc.								1				
	Envers un arbitre de manifestation sportive	Acc.			1									
	Coups envers personnel transport public	Acc.		1	2	1	1	3		1	2	2	3	
	Coups envers personnel autre service public	Acc.					1			1				
	Coups envers profession médicale	Acc.					2					1		
	Coups envers personnel institut d'enseignement	Acc.		1							1	1		1
	Coups envers personnel pompiers/protection civile	Acc.												1
	Non spécifié	Acc.	64	58	43	54	55	33	37	46	52	66	61	29
	Tent.		1											
Sous-total		88	93	97	112	97	75	60	82	96	123	125	66	



Infr. contre l'intégrité physique

			2000	2015	2016	2017	2018	2019	2020	2021	2022	2023	2024	2025
Abstention coupable	Acc.		1		1	1	1	2	1	1	4	1		3
	Sous-total		1		1	1	1	2	1	1	4	1		3
Autres infr. volontaires. c/ l'intégrité phys.	Délaissement d'enfant ou personne vulnérable	Acc.		1				1					1	
	Abandon d'enfant dans le besoin	Acc.						1				1	1	
	Administration substances nuisibles	Acc.						1		1	1	1		1
	Empoisonnement de denrées	Acc.						1				1		
	Entrave méchante à la circulation	Acc.	4	6	3	9	8	3	5	3	4	5	7	6
		Tent.					1		1					
	Voies de faits et violences légères	Acc.	5	4	6	9	6	5	4	10	2	3	2	1
	Sous-total		9	11	9	18	15	12	10	14	7	11	11	8
Infr. involontaires contre l'intégrité physique	Coups et/ou blessures involontaires	Acc.	8	1	2	4	1	1	1	2	2	3	3	1
	Morsure de chien	Acc.		1			2	2	3	4	7	2	7	4
	Non spécifié	Acc.	9											
	Sous-total		17	2	2	4	3	3	4	6	9	5	10	5
	Total		159	174	173	200	185	152	120	167	182	227	225	125



Infr. contre la liberté individuelle

		2000	2015	2016	2017	2018	2019	2020	2021	2022	2023	2024	2025
Prise d'otages	Acc.	1								1			
	Tent.	1											
	Sous-total	2								1			
Enlèvement de mineur ou personne vulnérable	Enlèvement parental	Acc.		1	1		2	1	1				1
		Tent.				1						2	
	Autre enlèvement	Acc.								1			
		Tent.	1	2	1		1	1		1	2	2	
	Sous-total	1		3	2	1	3	2	1	2	2	4	1
Détention par un particulier		Acc.	1	5	5	3	2		1	3	2	2	3
		Tent.						1					
	Sous-total	1	5	5	3	2	1	1	3	2	2	3	
Total		4	5	8	5	3	4	3	4	5	4	7	1



Infr. contre les mœurs

			2000	2015	2016	2017	2018	2019	2020	2021	2022	2023	2024	2025	
Viol n'ayant pas causé la mort	Victime < 10a	Acc.	1		3		5	1							
	Victime 10a - 14a	Acc.	1		1	3	1		3	2	1				
	Victime 14a - 16a	Acc.		2				2		1	1				
	Victime 16a - 18a	Acc.			1	1									
	Victime majeure	Acc.	1	3	1	5	2	4	3	4	2			1	
		Tent.		1			1				1				
	Victime âge inconnu	Acc.			1										
	Sous-total		3	6	7	9	9	7	6	8	4			1	
Viol n'ayant pas causé la mort (nvCPS)	Victime < 16a	Acc.									1	3	1	3	
	Victime 16a - 18a	Acc.									1			1	
	Victime majeure	Acc.								1	2	8	7	5	
		Tent.									1		1		
	Sous-total									1	5	11	9	9	
Attentat à la pudeur avec violence / menace	Victime < 16a	Acc.	1		1	2		2		7	2				
	Victime 16a - 18a	Acc.								1					
	Victime majeure	Acc.	3	4	7	6	1	5	2	2	1				
	Sous-total		4	5	9	6	3	5	10	3					
Attentat à la pudeur sans violence / menace	Victime < 16a	Acc.	3	4	5	2	4	4	3	2					
		Tent.							1						
	Victime 16a - 18a	Acc.			1			1	2						
Victime âge inconnu	Acc.	2	3	3	1	1	3		1						
	Sous-total		5	4	9	3	5	8	6	3					
Attentat à la pudeur non spécifié		Acc.	1												
	Sous-total		1												
Atteinte intégrité sexuelle sans mort (nvCPS)	Victime < 16a	Acc.									1	2	4	3	
	Victime 16a - 18a	Acc.									2	1	2		
	Victime majeure	Acc.									3	11	2	3	
	Sous-total										6	14	8	6	
Pornographie infantine	Détention	Acc.		2	1	1	4	1	1	12					
	Distribution	Acc.			1	1	1	1	1	6					
	Sous-total			2	2	2	5	2	2	18					
Incitation à la débauche	Victime mineure	Acc.		1	2		1	1	1	2					
	Victime majeure	Acc.	1												
	Age victime inconnu	Acc.							1		1				
	Publicité par ICT pour débauche	Acc.				1									
	Autre publicité pour débauche	Acc.	1												
Non spécifié	Acc.	4													
	Sous-total		6	1	2	1	1	1	2	2	1				



Infr. contre les mœurs

			2000	2015	2016	2017	2018	2019	2020	2021	2022	2023	2024	2025
Exploitation de la débauche d'autrui	Victime mineure	Acc.								2				
		Sous-total								2				
Outrage public aux bonnes mœurs	Actions (exhibitionnisme, etc.)	Acc.	13	4	11	14	7	7	2	2	1			
	Ecrits, images, objets	Acc.	3	3	2	1	1	4		2				
	Exhibitionnisme (nvCPS)	Acc.										4	4	1
	Contenu pornographique extrême ou violent (nvCPS)	Acc.												1
	Non spécifié	Acc.	1											
	Sous-total		17	7	13	15	8	11	2	4	1	4	5	1
Voyeurisme	Observation/enregistrement de nudité ou intimité	Acc.				2	1	1	2	3				
	Diffusion enregistrement nudité ou intimité	Acc.							2	6	1			
	Sous-total				2	1	1	4	9	9	1			
Voyeurisme direct (nvCPS)	Victime < 16a	Acc.										1		
	Victime majeure	Acc.												1
	Sous-total											1		1
Voyeurisme via moyen technique ou autre (nvCPS)	Victime majeure	Acc.									1	1	2	
		Sous-total									1	1	2	
Diffusion de contenu à caractère sexuel (nvCPS)	Victime < 16a	Acc.											1	1
	Victime majeure	Acc.										2		
	Sous-total											2	1	1
Diffusion contenu sex. but méchant/lucrat. (nvCPS)	Victime < 16a	Acc.										1		
	Victime 16a - 18a	Acc.									1	1	2	
	Victime majeure	Acc.										2	4	2
	Sous-total									1	4	6		2
Grooming (contact par ICT avec mineur < 16 ans)		Acc.						1		2				
		Sous-total						1		2				
Grooming online - avec ICT (nvCPS)	Victime < 16a	Acc.										2		
	Victime 16a - 18a	Acc.											2	
	Sous-total											2	2	
Exploitation sexuelle mineurs-prostitution (nvCPS)	Incitation à la débauche/prostit. (nvCPS)	Acc.											1	
		Sous-total											1	
Images d'abus sexuels de mineurs (nvCPS)	Production/diffusion images abus sexuels (nvCPS)	Acc.										1	1	2
	Détention/acquisition images abus sexuels (nvCPS)	Acc.										3	1	2
	Sous-total											4	2	4
Abus de la prostitution - personne majeure (nvCPS)		Acc.										2		1
		Sous-total										2		1
	Total		36	20	38	41	35	34	27	59	23	45	36	26



Infr. contre autres valeurs morales et sentiments

			2000	2015	2016	2017	2018	2019	2020	2021	2022	2023	2024	2025
Harcèlement	Harcèlement par téléphone (OLD)	Acc.	6											
		Acc.	5	50	48	38	44	43	44	51	74	54	74	43
	Sous-total	11	50	48	38	44	43	44	51	74	54	74	43	
Violation de sépulture		Acc.		1		1			1					1
		Sous-total		1		1			1					1
Violation du secret professionnel		Acc.		1		1				1	3	1	2	
		Sous-total		1		1				1	3	1	2	
Atteinte à l'honneur	Calomnie et diffamation	Acc.	7	8	9	4	11	6	4	6	3	11	4	9
	Déclaration calomnieuse	Acc.		2		2	1							
	Imputation calomnieuse	Acc.	3	1		1	1						1	
	Divulgation méchante	Acc.				1	1	1						
	Injures (Délit)	Acc.	1	3	5	7	4	8	5	3	6	4	6	2
	Sous-total	11	14	14	15	18	15	9	9	9	15	11	11	
Vie privée	Intrusion de nuit	Acc.	1											
	Violation de domicile par un particulier	Acc.	7	7	4	2	4	2	1	4	3	2	4	1
	Violation du secret des lettres	Acc.		9	6				1	1		1	1	
	Sous-total	8	16	10	2	4	2	2	5	3	3	5	1	
Tapage nocturne		Acc.	4		1		2		2			1		
		Sous-total	4		1		2		2			1		
Violation de communication par particulier		Acc.					3	2						
		Sous-total					3	2						
Abus faiblesses de personnes		Acc.		1		1	1	1				1		
		Sous-total		1		1	1	1				1		
Vie privée mœurs: publication identité victime		Acc.												1
		Sous-total												1
Occupation bien d'autrui (squatter)	Pénétrer / occuper / séjourner (bien non habité)	Acc.					1		1		2			
		Tent.									1			
	Pénétrer / occuper / séjourner (bien habité)	Acc.							1					
	Sous-total					1		2		3				
		Total	34	83	73	58	73	63	60	66	92	75	92	57

FPF/DGR/DR1/BIPOL - Statistiques policières de criminalité (date de clôture: 31/10/2025)
 Les données pour les années 2001 jusqu'à 2014 ne sont plus publiées mais restent disponibles sur demande auprès du service BIPOL.
 Les données pour 2025 ne concernent que le 1er semestre.



Infr. relative au statut juridique de l'enfant

			2000	2015	2016	2017	2018	2019	2020	2021	2022	2023	2024	2025
Non-représentation d'enfants	Par les parents	Acc.	2	2	3	1	10	1	5	6	1	3	3	
	Par une personne qui en a la charge	Acc.						1						
		Sous-total	2	2	3	1	10	2	5	6	1	3	3	
		Total	2	2	3	1	10	2	5	6	1	3	3	



Vol et extorsion

			2000	2015	2016	2017	2018	2019	2020	2021	2022	2023	2024	2025
Vol avec circ. aggr.	Avec violence	Acc.	20	13	14	5	10	10	7	7	9	3	5	1
		Tent.	4	1	2	3	1	3	4	1	4		2	
	Sans violence	Acc.	390	468	328	264	257	279	185	210	261	193	193	81
		Tent.	128	217	134	121	126	138	105	162	139	98	132	65
Sous-total			542	699	478	393	394	430	301	380	413	294	332	147
Vol sans circ. aggr.	Avec violence	Acc.	2	9	12	8	7	3	4	5	4	10	8	4
		Tent.		2	2	1	1	2	1	1	1			
	Sans violence, Vol à la tire	Acc.	33	44	32	36	30	44	18	14	29	35	30	12
		Tent.			1									
	Sans violence, Vol d'usage	Acc.		2	2	5	1		3	1	2		1	
		Tent.												
	Sans violence, Vol domestique	Acc.	22	19	5	12	12	14	10	9	13	7	14	5
		Tent.	1		1	1								
Sans violence	Acc.	426	298	322	258	300	335	187	262	296	261	280	163	
	Tent.	5	2	8	12	13	13	6	28	25	10	2	13	
Sous-total			489	376	385	333	364	411	229	320	370	323	335	197
Vol non spécifié		Acc.	125	4	2	4		1		4	3	2		
		Tent.	32											
	Sous-total	157	4	2	4		1		4	3	2			
Extorsion		Acc.		9	4	7	3	6	6	8	10	4	13	4
		Tent.	1	4	2	2	5	6	4	7	3	3	2	
	Sous-total	1	13	6	9	8	12	10	15	13	7	15	4	
Fabrication de fausses clefs		Acc.		1										
		Sous-total		1										
Maraudage		Acc.	1											
		Sous-total	1											
Total			1.190	1.093	871	739	766	854	540	719	799	626	682	348



Fraude

			2000	2015	2016	2017	2018	2019	2020	2021	2022	2023	2024	2025
Blanchiment d'argent	Acc.		1	10	3		2	5	13	10	10	22	16	7
	Tent.												1	
	Sous-total		1	10	3		2	5	13	10	10	22	17	7
Recel	Recel simple	Acc.	5	4	2	4	5	5	6	1	1	1	5	1
	Recel qualifié	Acc.	3	1						1				1
	Non spécifié	Acc.	3											
	Sous-total		11	5	2	4	5	5	6	2	1	1	5	2
Grivèlerie	Carburant / lubrifiant	Acc.	13			2		1				1		
	Boissons et aliments	Acc.	7		2		1	1			2		1	1
	Voiture de location	Acc.	2	1	1	1	1	2	1	2	1		2	
	Logements	Acc.	1						1					
	Non spécifié	Acc.	1											
	Sous-total		24	1	3	3	2	4	2	2	3	1	3	1
Corruption privée	Acc.				1					1				
	Tent.				1									
	Sous-total				2					1				
Détournement et destruction frauduleuse	Cel frauduleux	Acc.	54	10	23	7	9	11	13	14	9	21	13	9
	D'argent, de papiers, etc.	Acc.		1							1			
	D'objets saisis	Acc.				2	1	2		3	3	1	9	9
	D'héritage	Acc.					1			1			1	
	Non spécifié	Acc.	12	1		1				1	3	3	1	
Sous-total		66	12	23	10	11	13	13	13	19	16	25	24	18
Escroquerie	Fraude par internet	Acc.		46	30	45	50	80	184	174	154	137	145	53
		Tent.		12	10	13	15	8	7	10	11	12	9	5
	Escroquerie sans internet	Acc.		42	26	25	24	23	26	32	23	26	34	16
		Tent.		3	12	6	3	5	4	2	11	6	3	2
	Non spécifié	Acc.	39											
		Tent.	4											
Sous-total		43	103	78	89	92	116	221	218	218	199	181	191	76
Tromperie	Marchandises vendues / travail fourni	Acc.	2		1	1								
	Endossement frauduleux de factures	Acc.	1											
	Non spécifié	Acc.	1											
	Sous-total		4		1	1								
Abus de confiance et infr. apparentées	Abus de confiance	Acc.	32	47	57	39	37	44	34	47	49	76	52	24
		Tent.											1	
	Abus des faiblesses	Acc.	4	4	8		3	1		2				2
	Sous-total		36	51	65	39	40	45	34	49	49	76	53	26



Fraude

			2000	2015	2016	2017	2018	2019	2020	2021	2022	2023	2024	2025
Abus de biens sociaux	Par des sociétés	Acc.					1	1	1	1	1	1		
	Non spécifié	Acc.				1				2				
	Autres	Acc.	1			1					3	1		
		Sous-total	1			2	1	1	1	3	4	2		
Infr. liées à l'insolvabilité	Par des tiers	Acc.			1		1			1	4	3	6	8
	Par le débiteur	Acc.					2		1	3	4	2	4	
	Non spécifié	Acc.		2	1		1	1		1	2	6		7
		Sous-total		2	2		4	1	1	5	10	11	10	15
Insolvabilité frauduleuse		Acc.								1				
		Sous-total								1				
Chèques sans provision		Acc.	12											
		Tent.	2											
		Sous-total	14											
Compartiments cachés moyens de transport		Acc.											2	
		Sous-total											2	
Total			200	184	179	148	157	190	291	310	292	319	305	145



Dégradation de la propriété

			2000	2015	2016	2017	2018	2019	2020	2021	2022	2023	2024	2025
Incendie volontaire	Dans lieu habité (de jour)	Acc.		3	2		2			1	1			1
		Acc.				1			1		3	3	5	2
	Dans lieu habité (de nuit)	Tent.								1	1			
		Acc.				1							2	
	Dans lieu habité (moment indéterminé)	Tent.						1						
		Acc.	2		4	1	3	2	2	5	6	1	1	3
	Dans un autre lieu (de jour)	Tent.						1						
	Dans un autre lieu (de nuit)	Acc.	2	1	4	4	6	5	5	2	9	7	4	1
Dans un autre lieu (moment indéterminé)	Acc.	1	1	1		1				1			1	
Non spécifié	Acc.	1												
	Sous-total		6	5	11	7	12	9	8	9	21	11	12	8
Destruction par explosion volontaire	Dans lieu habité (de nuit)	Acc.											1	
	Dans un autre lieu (de nuit)	Acc.						1					1	
		Sous-total						1					2	
Incendie involontaire		Acc.	14	2	7	7	6	5	6	7	2	3	5	
		Sous-total	14	2	7	7	6	5	6	7	2	3	5	
Destruction, dénaturation, dégradation	Avec circ. aggr.	Acc.	10	2		1	2		1			1		
	Destruction de biens agricoles	Acc.	1											
		Acc.	29											
	Non spécifié	Tent.	2											
	Sous-total	42	2		1	2		1				1		
Vandalisme	Sur véhicules	Acc.	121	148	131	146	141	139	109	98	116	125	140	64
		Tent.	1											
	Sur autres biens mobiliers	Acc.	38	11	17	8	11	13	13	11	5	17	25	4
	Graffitis	Acc.		30	8	13	7	4	6	7	6	9	9	9
	Autres détériorations sur biens immobiliers	Acc.	31	56	48	48	70	50	30	63	42	56	53	25
	Dégradation de clôture	Acc.	6	7	2	6	3		2	3	3	2	1	2
	Sous-total	197	252	206	221	232	206	160	182	172	209	228	104	
	Total	259	261	224	236	252	221	175	198	195	224	247	112	



Infr. contre la Sécurité de l'Etat

		2000	2015	2016	2017	2018	2019	2020	2021	2022	2023	2024	2025
Sûreté extérieure de l'Etat	Acc.				1					1			
	Sous-total				1					1			
Terrorisme	Groupe terroriste	Acc.		1					2				
	Diffuser un message qui incite au terrorisme	Acc.			1								
	Sous-total			1	1				2				
Total				1	2				2	1			



Infr. contre la sécurité publique

		2000	2015	2016	2017	2018	2019	2020	2021	2022	2023	2024	2025
Organisation criminelle	Acc.		2		1	1		2	1	2	2	4	1
	Sous-total		2		1	1		2	1	2	2	4	1
Association de malfaiteurs	Acc.	2	8	13	5	8	6	4	7	9	9	4	6
	Sous-total	2	8	13	5	8	6	4	7	9	9	4	6
Evasion de prisonniers	Non-entrée de congé	Acc.				1	1						
	Non-respect surveillance électronique	Acc.	1	5	7	1	3		2		6	1	1
	Non spécifié	Acc.									1		
	Sous-total		1	5	7	2	4		2		7	1	1
Recel	Recel de criminel	Acc.											
	Sous-total	1											
Menaces	Menace d'attentat	Acc.		2		2	1	1				1	
	Verbales	Acc.	58	37	36	38	35	26	39	25	27	23	43
	Ecrites	Acc.	10	8	14	10	14	14	17	17	18	14	14
	Par gestes, emblèmes	Acc.	27	19	21	14	20	19	13	16	18	18	21
	Alerte à la bombe	Acc.	1	4	11	7	6	7	1	5	5	4	5
	Non spécifié	Acc.	9			1			1	1		1	
	Sous-total	106	68	84	70	77	67	72	64	68	60	84	40
	Total	109	79	102	83	88	77	78	74	79	78	93	48



Infr. contre l'autorité publique

		2000	2015	2016	2017	2018	2019	2020	2021	2022	2023	2024	2025
Violence c/ personnes investies autorité publique	Acc.		1					4		1	2	1	
	Sous-total		1					4		1	2	1	
Rébellion	Rébellion armée	Acc.	1	1	2	1		2			2	1	
	Rébellion non armée	Acc.	11	13	21	22	17	17	19	12	15	13	17
	Non spécifié	Acc.	11				1				1		
	Sous-total	23	14	22	24	19	17	21	12	16	15	18	6
Outrages	Acc.	13	6	14	11	18	4	14	4	6	6	10	3
	Sous-total	13	6	14	11	18	4	14	4	6	6	10	3
Refus de coopération (informatique et télécom)	Acc.				1	2	7			2		2	
	Sous-total				1	2	7			2		2	
Autres infractions	Bris de scellés	Acc.	1	2			1	2	2	1	1	4	
	Imprimés sans éditeur responsable	Acc.		1									
	Industrie, commerce et enchères publiques	Acc.		1									
	Sous-total	1	4				1	2	2	1	1	4	
	Total	37	21	40	36	39	29	41	18	26	24	35	9



Infr. contre la foi publique

			2000	2015	2016	2017	2018	2019	2020	2021	2022	2023	2024	2025
Faux en écritures	Faux en écritures	Acc.	33	42	21	15	27	24	20	28	26	18	20	13
		Tent.	1	1		1								
	Usage de faux en écrit. et écrit. falsifiées	Acc.	9	23	11	6	11	22	15	25	13	8	12	8
		Tent.	1				1							
	Sous-total		44	66	32	22	39	46	35	53	39	26	32	21
Usurpation	Immixtion dans fonctions publiques	Acc.			1									
	De fonctions	Acc.		3	1	1	1		2		1	2		
	De titres	Acc.		1				1		1			1	
	De nom	Acc.	3	13	18	11	19	14	19	17	22	28	21	10
	Non spécifié	Acc.		1			1	1	1					2
	Sous-total		3	18	20	12	21	16	22	18	23	30	24	10
Contrefaçon / falsification	Contrefaçon	Acc.	2	3	3	2	2	1	1	2	4	4	1	2
	Falsification	Acc.	1	3		1	3	2	1	2	3	2	4	
	Non spécifié	Acc.				1					1			
	Sous-total		3	6	3	3	6	3	2	4	8	6	5	2
Fausses monnaies	Emission	Acc.	5	14	2		3	1	2	2				
	Autres	Acc.		2	1		1		1	1		2		
		Sous-total	5	16	3		4	1	3	3		2		
Faux en justice	Faux témoignage	Acc.		1								1		
	Fausse déclarations	Acc.	1	3	1	1	1		1	2				
		Sous-total	1	4	1	1	1		1	2		1		
	Total		56	110	59	38	71	66	63	80	70	65	61	33



Zaventem

Infraction Code pénal

Infr. contre la famille

		2000	2015	2016	2017	2018	2019	2020	2021	2022	2023	2024	2025
Abandon de famille	Acc.	1	1	1									
	Sous-total	1	1	1									
Refus du droit aux relations personnelles	Acc.	44	13	16	22	25	32	15	29	15	21	21	5
	Sous-total	44	13	16	22	25	32	15	29	15	21	21	5
Non-acquittement pension alimentaire	Acc.	10		4	3	1	2	3	4	4	2	4	
	Sous-total	10		4	3	1	2	3	4	4	2	4	
	Total	55	14	21	25	26	34	18	33	19	23	25	5

Criminalité informatique

		2000	2015	2016	2017	2018	2019	2020	2021	2022	2023	2024	2025
Hacking	Acc.		12	7	6	6	14	23	16	9	18	18	2
	Tent.		1		1	2	2						
	Sous-total		13	7	7	8	16	23	16	9	18	18	2
Faux en informatique	Acc.		1	2	3	1	2	1	13		6	5	3
	Tent.							1					
	Sous-total		1	2	3	1	2	2	13		6	5	3
Fraude informatique	Acc.		31	29	44	44	89	97	79	93	86	118	52
	Tent.		2	5	2	5	3	2	2	1	1	2	
	Sous-total		33	34	46	49	92	99	81	94	87	120	52
Sabotage	Acc.			1	2	1	4	1		1	2	2	
	Sous-total			1	2	1	4	1		1	2	2	
	Total		47	44	58	59	114	125	110	104	113	145	57



Exercice illégal de l'autorité publique

		2000	2015	2016	2017	2018	2019	2020	2021	2022	2023	2024	2025
Corruption publique	Acc.			1		1							
	Sous-total			1		1							
Détention par fonctionnaire public	Tent.	1											
	Sous-total	1											
Actes arbitraires	Acc.	1							2		1	2	
	Sous-total	1							2		1	2	
	Total	2		1		1			2		1	2	

Marchand de sommeil

		2000	2015	2016	2017	2018	2019	2020	2021	2022	2023	2024	2025
Sans circ. aggr.	Acc.								1				
	Sous-total								1				
Avec circ. aggr.	Acc.							2					
	Sous-total							2					
	Total							2	1				

Traite des êtres humains

		2000	2015	2016	2017	2018	2019	2020	2021	2022	2023	2024	2025
Exploitation sexuelle	Acc.				1							2	3
	Sous-total				1							2	3
Exploitation économique	Acc.			1	1			1	1		2	1	1
	Sous-total			1	1			1	1		2	1	1
Production ou diffusion de pornographie infantine	Acc.		1								1		
	Sous-total		1								1		
	Total		1	1	2			1	1		3	3	4



Provocation crime ou délits

		2000	2015	2016	2017	2018	2019	2020	2021	2022	2023	2024	2025
Provocation délits	Acc.							1					
	Sous-total							1					
	Total							1					

Autres infractions Code pénal

		2000	2015	2016	2017	2018	2019	2020	2021	2022	2023	2024	2025
	Acc.		2	2	1		1		2	2			
	Sous-total		2	2	1		1		2	2			
	Total		2	2	1		1		2	2			

Contravention Code pénal

		2000	2015	2016	2017	2018	2019	2020	2021	2022	2023	2024	2025
Injures (Contravention)	Acc.	3											
	Sous-total	3											
Destruction d'animaux (Contravention)	Tent.	1											
	Sous-total	1											
Dissimulation visage dans lieu public	Acc.												1
	Sous-total												1
Autres contraventions CP	Acc.	22		1		1				2			
	Tent.			1									
	Sous-total	22		2		1				2			
	Total	26		2		1				2			1

STATISTIQUES POLICIERES DE CRIMINALITE

LIEU DE PERPETRATION: COMMUNE

Zaventem

***ANNEXE II: DETAIL PAR CATEGORIE DE DELIT
LOIS SPECIALES***



Zaventem

Infraction Lois spéciales

Drogues

			2000	2015	2016	2017	2018	2019	2020	2021	2022	2023	2024	2025
Détention		Acc.	73	61	54	72	75	153	118	86	65	67	135	60
		Sous-total	73	61	54	72	75	153	118	86	65	67	135	60
Usage	Usage en groupe	Acc.	18											
	Usage individuel	Acc.	67											
	Faciliter l'usage	Acc.	1	5	3		1	2	3	1			3	2
	Incitation à l'usage	Acc.	1				1							
	Désordre, scandale ou danger dans un espace public	Acc.		1	1	1		2	3	2	3	4	7	2
		Sous-total	87	6	4	1	2	4	6	3	3	4	10	4
Importation et exportation		Acc.	17	7	2	4		2	2	1	3	4	4	
		Sous-total	17	7	2	4		2	2	1	3	4	4	
Fabrication		Acc.		5	4		5	4	8	6		3	4	1
		Sous-total		5	4		5	4	8	6		3	4	1
Commerce		Acc.	13	7	4	10	9	14	14	12	3	9	7	3
		Sous-total	13	7	4	10	9	14	14	12	3	9	7	3
Protoxyde d'azote (gaz hilarant)		Acc.											3	6
		Sous-total											3	6
Autres		Acc.		24	12	4	2		1	1			1	1
		Sous-total		24	12	4	2		1	1			1	1
		Total	190	110	80	91	93	177	149	109	74	87	164	75



Législation sur les étrangers

			2000	2015	2016	2017	2018	2019	2020	2021	2022	2023	2024	2025
Transmigration illégale	Mariages simulés/blancs sans récompense/contrainte	Acc.				1		2		1				
		Tent.			2									
	Accès au territoire	Acc.	7	9	16	21	22	17	13	17	22	5	9	8
	Séjour	Acc.	17	63	146	60	85	82	42	47	57	77	105	45
	Éloignement	Acc.	1											
	Pas de port de documents d'identité ou de voyage	Acc.			1							1	4	
	Inscription au registre des étrangers	Acc.	3	1	1	2				30	101	87	109	35
		Sous-total	28	73	164	86	107	101	55	95	180	170	227	88
Mariages simulés/blancs avec récompense/contrainte	Se faire rétribuer	Acc.								1				
		Sous-total								1				
Trafic d'êtres humains		Acc.		1	2		1	1	2		1			
		Tent.		1										
		Sous-total		2	2		1	1	2		1			
Traite d'êtres humains		Acc.	4											
		Sous-total	4											
Aide au séjour illégal		Acc.		1		1	2	5	1	1		1		
		Sous-total		1		1	2	5	1	1		1		
Non spécifié		Acc.	3											
		Sous-total	3											
Autres		Acc.	3											
		Sous-total	3											
		Total	38	76	166	87	110	107	58	97	181	171	227	88

FPF/DGR/DRI/BIPOL - Statistiques policières de criminalité (date de clôture: 31/10/2025)
 Les données pour les années 2001 jusqu'à 2014 ne sont plus publiées mais restent disponibles sur demande auprès du service BIPOL.
 Les données pour 2025 ne concernent que le 1er semestre.



Environnement

			2000	2015	2016	2017	2018	2019	2020	2021	2022	2023	2024	2025
Déchets	Déchets par professionnel	Acc.		1			1		2	1	1	2		1
	Déchets par particulier	Acc.			1		5	2		1	4	1	5	3
	Déchets par personne indéterminée	Acc.	20											
	Non spécifié	Acc.	1											
		Sous-total	21	1	1		6	2	2	2	5	3	5	4
Feux d'artifice		Acc.					1				1			
		Sous-total					1				1			
Autres que déchets	Urbanisme	Acc.	9		1	10	21	10	32	20	15	15	16	3
	Bruit	Acc.	1	5										
	Pollution de l'eau	Acc.											1	
	Pollution du sol	Acc.		1										
	Autres nuisances en matière d'environnement	Acc.	3											
		Sous-total	13	6	1	10	21	10	32	20	15	15	17	3
Biodiversité / Faune et flore	Commerce et détention: législation CITES	Acc.								1				
	Bien-être animal	Acc.	4	2	2	6	6	8	7	4	4	2	3	5
	Protection de la nature	Acc.		2	1		1							
	Destruction d'animaux	Tent.	1		2				1					1
		Sous-total	5	4	5	6	7	8	8	5	4	2	4	5
		Total	39	11	7	16	35	20	42	27	25	20	26	12



Armes et explosifs

			2000	2015	2016	2017	2018	2019	2020	2021	2022	2023	2024	2025
Détention illégale	Arme à feu	Acc.		5	12	4	21	6	5	7	3	9	16	6
	Arme blanche ou non à feu	Acc.		11	12	14	9	6	7	11	4	4	6	2
	Munition	Acc.		1	1		2	1	1		2		4	1
	Pièces/accessoires	Acc.							1				1	
	Non spécifié	Acc.	21	1						1				
	Sous-total		21	18	25	18	32	13	14	19	9	13	27	9
Port / transport illégal	Arme à feu	Acc.			1		1	4		1		1	1	
	Arme blanche ou non à feu	Acc.		19	19	14	14	13	11	10	6	3	9	4
	Munition	Acc.		1				2			1			
	Pièces/accessoires	Acc.		1										
	Non spécifié	Acc.	24	1				1						
	Sous-total		24	22	20	14	15	20	11	11	7	4	10	4
Commerce illégal	Arme à feu	Acc.			2									
	Arme blanche ou non à feu	Acc.				1		1						
	Non spécifié	Acc.					1							
	Sous-total			2	1	1	1	1						
Fabrication / réparation illégale	Arme blanche ou non à feu	Acc.												1
	Sous-total													1
Explosifs		Acc.	2			1	2							
	Sous-total		2			1	2							
Enseignement collectif		Tent.						1						
	Sous-total							1						
Autre	Mesures de sécurité	Acc.		1	6		6	1						
	Stockage	Acc.			2	2	1							
	Import / export / transit à un usage militaire	Acc.											1	
	Non spécifié	Acc.	7											
	Sous-total		7	1	8	2	7	1					1	
	Total		54	41	55	36	57	36	25	30	16	17	38	14

FPF/DGR/DRI/BIPOL - Statistiques policières de criminalité (date de clôture: 31/10/2025)
 Les données pour les années 2001 jusqu'à 2014 ne sont plus publiées mais restent disponibles sur demande auprès du service BIPOL.
 Les données pour 2025 ne concernent que le 1er semestre.



Protection de la personne

			2000	2015	2016	2017	2018	2019	2020	2021	2022	2023	2024	2025
Discrimination	Incitation à la discrimination	Acc.											1	6
	Racisme et xénophobie	Acc.	3	5	6	8	5		6	2	3	2	1	
	Fondée sur son orientation sexuelle (homophobie)	Acc.									1	1		
	Fondée sur le sexe (sexisme)	Acc.			1			1					2	
	Fondée sur le handicap	Acc.									1			
	Non spécifié	Acc.		1										
	Autre discrimination	Acc.										2		1
	Sous-total		3	6	7	8	5	1	6	2	7	5	3	7
Droits d'auteur		Acc.		1			1			1				
	Sous-total			1			1			1				
Protection de la vie privée		Acc.	10	1	5		1	4	2	3				
	Sous-total		10	1	5		1	4	2	3				
Caméras de surveillance		Acc.		1	1		1	1			1	1		
	Sous-total			1	1		1	1			1	1		
Droit à l'image		Acc.				1	1	5	5	3	5	3	5	1
	Sous-total					1	1	5	5	3	5	3	5	1
Interdiction temporaire de résidence		Acc.								1		5		
	Sous-total									1		5		
Protection des données personnelles		Acc.										1	1	
	Sous-total											1	1	
Autres		Acc.											2	
	Sous-total												2	
	Total		13	9	13	9	9	11	13	10	13	15	11	8



Zaventem

Infraction Lois spéciales

Hormones et dopage

		2000	2015	2016	2017	2018	2019	2020	2021	2022	2023	2024	2025
Détention	Acc.		1	6	5	3	2	2	1	53	19		
	Sous-total:		1	6	5	3	2	2	1	53	19		
Non spécifié	Acc.								1				
	Sous-total:								1				
	Total:		1	6	5	3	2	2	2	53	19		

Loi du football

		2000	2015	2016	2017	2018	2019	2020	2021	2022	2023	2024	2025
Non-respect des injonctions données	Acc.								1				
	Sous-total:								1				
Vente irrégulière de tickets	Acc.			3									
	Sous-total:			3									
	Total:			3					1				

Sécurité privée

		2000	2015	2016	2017	2018	2019	2020	2021	2022	2023	2024	2025
Entreprises de gardiennage / de sécurité	Acc.						1						
	Sous-total:						1						
	Total:						1						



Protection de la jeunesse

		2000	2015	2016	2017	2018	2019	2020	2021	2022	2023	2024	2025
Législation sur l'obligation scolaire	Acc.	2	1	5	8				2		2	3	
	Sous-total:	2	1	5	8				2		2	3	
Législation sur la protection de la jeunesse	Acc.	1	57	83	68	79	115	89	100	90	114	161	94
	Tent.										1		
	Sous-total:	1	57	83	68	79	115	89	100	90	115	161	94
Non spécifié	Acc.						1			1			
	Sous-total:						1			1			
	Total:	3	58	88	76	79	116	89	102	91	117	164	94



Code pénal social

		2000	2015	2016	2017	2018	2019	2020	2021	2022	2023	2024	2025
Harcèlement au travail	Acc.		3	4	1	5	5	1	1	1		2	3
	Sous-total:		3	4	1	5	5	1	1	1		2	3
Violence au travail	Acc.				1	1							
	Sous-total:				1	1							
Mise en danger du travailleur	Acc.							2		1			
	Sous-total:							2		1			
Temps de travail	Acc.										1		
	Sous-total:										1		
Rémunération et autres avantages patrimoniaux	Acc.		1										
	Sous-total:		1										
Travail illégal	Acc.	4	6	1	2	1	2			1	3		
	Sous-total:	4	6	1	2	1	2			1	3		
Fraude sociale aux cotisations (travail au noir)	Acc.		16	14	14	8	14	11	13	9	14	14	2
	Sous-total:		16	14	14	8	14	11	13	9	14	14	2
Sécurité sociale	Acc.	2											
	Sous-total:	2											
Infr. contre foi publique en droit pénal social	Acc.		3	6	5		5	7	10		6	8	2
	Sous-total:		3	6	5		5	7	10		6	8	2
Escroquerie en droit pénal social	Acc.			1	2	1	11	1	2		1	1	2
	Sous-total:			1	2	1	11	1	2		1	1	2
Autres	Acc.			1			3	1			9		
	Sous-total:			1			3	1			9		
	Total:	6	29	27	25	16	40	23	26	12	34	25	9



Ivresse et alcool

		2000	2015	2016	2017	2018	2019	2020	2021	2022	2023	2024	2025
Ivresse publique	Acc.	12	52	79	69	87	64	55	77	90	55	80	42
	Sous-total:	12	52	79	69	87	64	55	77	90	55	80	42
	Total:	12	52	79	69	87	64	55	77	90	55	80	42

Registre de population

		2000	2015	2016	2017	2018	2019	2020	2021	2022	2023	2024	2025
	Acc.	11	100	152	170	244	173	130	160	20	42	33	8
	Sous-total:	11	100	152	170	244	173	130	160	20	42	33	8
	Total:	11	100	152	170	244	173	130	160	20	42	33	8

Carte d'identité

		2000	2015	2016	2017	2018	2019	2020	2021	2022	2023	2024	2025
Pas en possession	Acc.	8	9	18	9	4	5	7	1	1		2	
	Sous-total:	8	9	18	9	4	5	7	1	1		2	
Refus de présentation	Acc.					1	2	3		1			1
	Sous-total:					1	2	3		1			1
Endommagée	Acc.	2		1		3							
	Sous-total:	2		1		3							
Non spécifié	Acc.				1								
	Sous-total:				1								
Autres	Acc.	4	1										
	Sous-total:	4	1										
	Total:	14	10	19	10	8	7	10	1	2		2	1



Santé publique

		2000	2015	2016	2017	2018	2019	2020	2021	2022	2023	2024	2025
Art de guérir, art infirmier, etc.	Acc.										1		
	Sous-total:										1		
Interdiction de fumer	Acc.				1	1							
	Sous-total:				1	1							
Législation médicaments	Acc.	1			1					1			
	Sous-total:	1			1					1			
Vente de tabac	Acc.						1						
	Sous-total:						1						
Denrées alimentaires	Acc.	1					2		1	1			
	Sous-total:	1					2		1	1			
Refus ou négligence respect mesures	Acc.							350	373	28			
	Sous-total:							350	373	28			
Non spécifié	Acc.										4	1	
	Sous-total:										4	1	
Autres	Acc.	1						326	9				
	Sous-total:	1						326	9				
	Total:	3			2	1	3	676	383	30	5	1	



Travail

		2000	2015	2016	2017	2018	2019	2020	2021	2022	2023	2024	2025
Règlement général protection du travail	Acc.	4							1				
	Sous-total:	4							1				
Commerce ambulant	Acc.	8	1	3	1		1			1			
	Sous-total:	8	1	3	1		1			1			
Rémunération profession réglementée	Acc.	2											
	Sous-total:	2											
Infractions mesure interdiction professionnelle	Acc.									1			
	Sous-total:									1			
Fraude sociale aux cotisations (travail au noir)	Acc.	9	5	5	4	5	11	11	14	5	5	11	
	Sous-total:	9	5	5	4	5	11	11	14	5	5	11	
Travailleurs étrangers	Acc.	2					2						
	Sous-total:	2					2						
Repos hebdomadaire obligatoire	Acc.				1								
	Sous-total:				1								
Autres	Acc.	1	3			2	1	1	1				
	Sous-total:	1	3			2	1	1	1				
	Total:	26	9	8	6	7	15	12	16	7	5	11	



Protection des revenus publics

		2000	2015	2016	2017	2018	2019	2020	2021	2022	2023	2024	2025
Douane et accises	Acc.					1						1	
	Sous-total:					1						1	
Taxe de circulation / TMC	Acc.		40	36	50	21	9	2	1				
	Sous-total:		40	36	50	21	9	2	1				
Fraude sociale aux allocations	Acc.								1				
	Sous-total:								1				
Fraude TVA	Acc.	1	1						1				1
	Sous-total:	1	1						1				1
Fraude fiscale - impôts sur le revenu	Acc.	1	1						1				
	Sous-total:	1	1						1				
Non spécifié	Acc.	4						1			1		
	Sous-total:	4						1			1		
	Total:	6	42	36	50	22	9	3	4		1	1	1

Législation économique

		2000	2015	2016	2017	2018	2019	2020	2021	2022	2023	2024	2025
Sociétés	Acc.		2					1	1	1	3	4	
	Sous-total:		2					1	1	1	3	4	
Instruments financiers	Acc.									1			
	Sous-total:									1			
Contrefaçon de droits de propriété intellectuelle	Acc.			1	1		1		1	1			
	Sous-total:			1	1		1		1	1			
Autres	Acc.						1			11			1
	Sous-total:						1			11			1
	Total:		2	1	1		2	1	2	14	3	4	1



Pratiques commerciales

		2000	2015	2016	2017	2018	2019	2020	2021	2022	2023	2024	2025
Pratiques du marché et protection du consommateur	Acc.	4			1								
	Sous-total:	4			1								
Registre de commerce	Acc.	1					16	20		23	12	7	
	Sous-total:	1					16	20		23	12	7	
Autres	Acc.	3	7	1	4	1	16	21	1		1	5	6
	Sous-total:	3	7	1	4	1	16	21	1		1	5	6
Total:		8	7	1	5	1	32	41	1	23	13	12	6



Autres lois spéciales

		2000	2015	2016	2017	2018	2019	2020	2021	2022	2023	2024	2025
Transport	Acc.				1	1	2	1				1	
	Sous-total:				1	1	2	1				1	
Loteries et jeux de hasard	Acc.	2				1					1		
	Sous-total:	2				1					1		
Infr. dans le secteur audiovisuel	Acc.					1	2						
	Sous-total:					1	2						
Dégradation involontaire câbles télécommunication	Acc.			1	3			5	8	13	2	2	4
	Sous-total:			1	3			5	8	13	2	2	4
Infractions Loi police chemins de fer	Acc.		1	10	7	1	3	2	4		1		1
	Sous-total:		1	10	7	1	3	2	4		1		1
Réorganisation judiciaire/continuité entreprises	Acc.								1				
	Sous-total:								1				
Protection (pièce de l') uniforme policier	Acc.							1		1			
	Sous-total:							1		1			
Moyens de communications électroniques	Acc.										2	1	
	Sous-total:										2	1	
Autres	Acc.	5	1	1	3	2		1	1	1	1		
	Sous-total:	5	1	1	3	2		1	1	1	1		
	Total:	7	2	12	14	6	7	10	14	15	7	4	5

STATISTIQUES POLICIERES DE CRIMINALITE

LIEU DE PERPETRATION: COMMUNE

Zaventem

***ANNEXE III: DETAIL
FIGURES CRIMINELLES / PHENOMENES***



Zaventem

FC Vol moyen de transport

		2000	2015	2016	2017	2018	2019	2020	2021	2022	2023	2024	2025
Vol de voiture	Acc.	66	27	25	36	32	31	19	12	22	20	19	6
	Tent.	22	1			4	1	4		4	1		
	Total	88	28	25	36	36	32	23	12	26	21	19	6
Vol de moto	Acc.	3	2	1	3	4	4		1	1	1	2	1
	Tent.												
	Total	3	2	1	3	4	4		1	1	1	2	1
Carjacking	Acc.	5	1	1						1			
	Tent.	1											
	Total	6	1	1						1			
Homejacking	Acc.	1					2		1				1
	Tent.												
	Total	1					2		1				1
Vol dans les garages	Acc.	8	2	1		1		1			1		
	Tent.		1										
	Total	8	3	1		1		1			1		
Vol de vélomoteur	Acc.	2	4	3	4	2	4			2	3		
	Tent.	1		1	1								
	Total	3	4	4	5	2	4			2	3		
Vol de vélo	Acc.	43	60	83	29	46	48	33	55	67	44	23	9
	Tent.		1	1	1			1	1				1
	Total	43	61	84	30	46	48	34	56	67	44	23	10



FC Cambriolage

		2000	2015	2016	2017	2018	2019	2020	2021	2022	2023	2024	2025
Cambriolage dans habitation	Acc.	192	247	133	84	118	114	60	112	130	68	77	30
	Tent.	73	139	75	61	66	90	52	96	92	55	62	31
	Total	265	386	208	145	184	204	112	208	222	123	139	61
Cambriolage ds entreprise ou commerce	Acc.	57	49	39	48	33	24	24	19	16	35	26	15
	Tent.	15	29	17	37	27	14	20	14	9	21	22	11
	Total	72	78	56	85	60	38	44	33	25	56	48	26
Cambriolage ds service public ou bâtiment administ	Acc.	13	3	3	4	6	8	2	2	3	6	4	4
	Tent.	3	2	5	2	5	3	2	2	3	2	3	3
	Total	16	5	8	6	11	11	4	4	6	8	7	7
Vol au béliier	Acc.	1			1								
	Tent.					1							
	Total	1			1	1							
Cambriolage dans bâtiment (total)	Acc.	260	299	175	136	157	145	86	133	149	109	107	49
	Tent.	90	170	97	100	98	107	73	112	104	78	87	45
	Total	350	469	272	236	255	252	159	245	253	187	194	94

FC Vol autre

		2000	2015	2016	2017	2018	2019	2020	2021	2022	2023	2024	2025
Vol à main armée	Acc.	27	13	8	3	4	6	5	5	3		3	1
	Tent.	2			2	1	1			1		3	
	Total	29	13	8	5	5	7	5	5	4		6	1
Vol avec violence sans arme	Acc.	13	19	25	18	17	14	9	17	24	18	21	8
	Tent.	4	6	5	4	5	8	9	7	11	2	1	
	Total	17	25	30	22	22	22	18	24	35	20	22	8
Vol dans ou sur un véhicule	Acc.	207	146	135	112	88	116	69	88	97	83	84	38
	Tent.	43	20	21	14	15	25	19	54	31	12	27	12
	Total	250	166	156	126	103	141	88	142	128	95	111	50



FC Vol autre

		2000	2015	2016	2017	2018	2019	2020	2021	2022	2023	2024	2025
Vol d'armes et explosifs	Acc.	11	3	5	4	5	1	1	2	4	4	2	
	Total	11	3	5	4	5	1	1	2	4	4	2	
Steaming	Acc.		1					1					
	Tent.		1										
Total			2					1					
Arrachage de sac à main	Acc.	3		1	2				2				
	Tent.	1											
Total		4		1	2				2				
Vol à l'arraché	Acc.	9	3	5	9	7	7	1	9	7	3	6	2
	Tent.	1	2	2				1	1				
Total		10	5	7	9	7	7	2	10	7	3	6	2
Vol à la tire	Acc.	43	48	33	39	32	47	21	16	30	38	32	13
	Tent.			1			1						
Total		43	48	34	39	32	48	21	16	30	38	32	13
Vol à l'étalage	Acc.	17	43	49	35	30	57	36	58	43	43	58	63
	Tent.	1		1	1	1	3	1	2	2	1		
Total		18	43	50	36	31	60	37	60	45	44	58	63
Vol par ruse	Acc.	13	13	12	18	13	26	6	11	13	11	16	6
	Tent.	3	2	3	2	2	3		1		1		
Total		16	15	15	20	15	29	6	12	13	12	16	6
Vol de métaux	Acc.	2	1	1	5	4	3	1	6	5	4	10	2
	Tent.		1			1							
Total		2	2	1	5	5	3	1	6	5	4	10	2
Vol sur les chantiers	Acc.	16	12	11	8	15	11	7	8	8	10	11	2
	Tent.		3	2		2						1	
Total		16	15	13	8	17	11	7	8	8	10	12	2



FC Vol autre

		2000	2015	2016	2017	2018	2019	2020	2021	2022	2023	2024	2025
Home-invasion	Acc.		2			2			1			3	
	Tent.				1								
	Total		2		1	2			1			3	
Vol d'animaux	Acc.	3						1		1			
	Total	3						1		1			
Vol de cargaison	Acc.		1	1	3								1
	Total		1	1	3								1

Criminalité ICT

		2000	2015	2016	2017	2018	2019	2020	2021	2022	2023	2024	2025
Fraude de cartes de paiements	Acc.		14	17	18	17	50	17	15	24	17	17	6
	Tent.	1		2	1	3							
	Total	1	14	19	19	20	50	17	15	24	17	17	6
Phishing	Acc.							11	5	2	2	5	
	Tent.						1	1					
	Total						1	12	5	2	2	5	
Ransomware	Acc.				1	1	2	2	1	3	2		
	Total				1	1	2	2	1	3	2		
Shouldersurfing	Acc.			2	4	6	16	2	5		2	1	
	Total			2	4	6	16	2	5		2	1	
Skimming	Acc.		3	1	3	1	5	1	2	1			1
	Total		3	1	3	1	5	1	2	1			1



FC Autre

		2000	2015	2016	2017	2018	2019	2020	2021	2022	2023	2024	2025
Violence contre les métiers d'intérêt général	Acc.	3	5	4	7	5	3	5	3	9	11	8	3
	Total	3	5	4	7	5	3	5	3	9	11	8	3
Viol collectif	Acc.								1				
	Tent.				1								
	Total				1				1				
Graffiti	Acc.		30	8	12	7	4	6	7	6	10	9	9
	Total		30	8	12	7	4	6	7	6	10	9	9
Dégradation de voiture	Acc.	70	146	130	144	133	138	110	94	118	124	131	58
	Total	70	146	130	144	133	138	110	94	118	124	131	58
Rixe au couteau	Acc.	1	2		2	1		1		1			1
	Tent.	1	1	1				1					
	Total	2	3	1	2	1		2		1			1



PH Violence intrafamiliale (VIF)

		2000	2015	2016	2017	2018	2019	2020	2021	2022	2023	2024	2025
VIF: physique, dans le couple	Acc.	18	52	46	50	60	48	29	53	52	75	64	31
	Total	18	52	46	50	60	48	29	53	52	75	64	31
VIF: physique, envers des descendants	Acc.	6	7	9	11	6	17	4	7	11	12	16	14
	Tent.					1						2	
	Total	6	7	9	11	7	17	4	7	11	12	18	14
VIF: physique, envers d'autres membres	Acc.	22	16	17	13	9	8	8	7	8	15	12	6
	Tent.		1										
	Total	22	17	17	13	9	8	8	7	8	15	12	6
VIF: sexuelle, dans le couple	Acc.		1						1			1	
	Total		1						1			1	
VIF: sexuelle, envers des descendants	Acc.	2	1	3		3	2	2	2	1			
	Total	2	1	3		3	2	2	2	1			
VIF: psychique, dans le couple	Acc.	46	19	24	25	37	36	25	45	21	31	26	11
	Total	46	19	24	25	37	36	25	45	21	31	26	11
VIF: psychique, envers des descendants	Acc.		1	4	1	2		2	1	1	4	3	2
	Total		1	4	1	2		2	1	1	4	3	2
VIF: psychique, envers d'autres membres	Acc.		2	5		2	2	1			4	4	3
	Total		2	5		2	2	1			4	4	3
VIF: économique, dans le couple	Acc.		2	2		1	1		3	5	6	5	
	Tent.								2				
	Total		2	2		1	1		5	5	6	5	
VIF: économique, envers des descendants	Acc.	1		1						2			
	Total	1		1						2			
VIF: économique, envers d'autres membres	Acc.	13	3	6	4	2	2	3	6	4	9	4	
	Total	13	3	6	4	2	2	3	6	4	9	4	



PH Hormones et dopage

	2000	2015	2016	2017	2018	2019	2020	2021	2022	2023	2024	2025
Dopage humain Acc.		1	6	5	3	2	2	2	54	20		
Total		1	6	5	3	2	2	2	54	20		
Engraissement illégal Acc.		1			1							
Total		1			1							

PH Drogues

	2000	2015	2016	2017	2018	2019	2020	2021	2022	2023	2024	2025
Vente de cocaïne Acc.		1	1	1			2	1	1	2		1
Total		1	1	1			2	1	1	2		1
Import-export de cocaïne Acc.		1						1	1		1	
Total		1						1	1		1	
Import-export de drogues synthétiques Acc.		1					1					
Total		1					1					
Vente de drogues synthétiques Acc.		1			1		1	2			1	
Total		1			1		1	2			1	
Production de cannabis (culture) Acc.			1		2		2	4		1	1	1
Total			1		2		2	4		1	1	1
Import-export de cannabis en grande quantité Acc.		1								1		
Total		1								1		
Import-export d'héroïne Acc.								1				
Total								1				
Vente-traffic d'héroïne Acc.								1				
Total								1				



PH Trafic d'armes

	2000	2015	2016	2017	2018	2019	2020	2021	2022	2023	2024	2025
Commerce et production d'arme à feu et mun. Acc.			2								1	
Total			2								1	
Commerce et production d'arme non à feu Acc.				1		1						1
Total				1		1						1

PH Traite des êtres humains

	2000	2015	2016	2017	2018	2019	2020	2021	2022	2023	2024	2025
TEH - exploitation économique Acc.	3		1	1			1	1		2	1	1
Total	3		1	1			1	1		2	1	1
TEH - exploitation sexuelle Acc.		1		1				2		2	3	4
Total		1		1				2		2	3	4

PH Violence dans l'espace public

	2000	2015	2016	2017	2018	2019	2020	2021	2022	2023	2024	2025
Violence physique (transport public) Acc.	3	2	6	3	7	2	1	5	3	5	4	2
Total	3	2	6	3	7	2	1	5	3	5	4	2
Violence physique (voie publique) Acc.	44	57	55	50	51	43	32	42	47	53	58	30
Tent.	3	1	3	2		1	3	1	2	2	1	1
Total	47	58	58	52	51	44	35	43	49	55	59	31
Violence physique (autre endroit public) Acc.	5	2	7	4	5	2	5	6	3	4	6	2
Tent.										1		
Total	5	2	7	4	5	2	5	6	3	5	6	2
Violence physique (endroit accessible au public) Acc.	29	18	16	25	20	21	16	12	17	27	26	7
Tent.	2							1				
Total	31	18	16	25	20	21	16	13	17	27	26	7
Violence sexuelle (transport public) Acc.	1	2				1			1	4	2	
Total	1	2				1			1	4	2	
Violence sexuelle (voie publique) Acc.	14	3	14	10	9	8	5	1	2	7	2	
Total	14	3	14	10	9	8	5	1	2	7	2	



PH Violence dans l'espace public

		2000	2015	2016	2017	2018	2019	2020	2021	2022	2023	2024	2025
Violence sexuelle (autre endroit public)	Acc.	2	1	2	2	1	1			1	1	1	1
	Tent.							1					
	Total	2	1	2	2	1	1	1		1	1	1	1
Violence sexuelle (endroit accessible au public)	Acc.	4		2	4	4	2	2	2	4	4	2	4
	Tent.					1						1	
	Total	4		2	4	5	2	2	2	4	4	3	4
Violence psychique (transport public)	Acc.	2	2	6	5	7	5	1	1	2	1	4	1
	Tent.												
	Total	2	2	6	5	7	5	1	1	2	1	4	1
Violence psychique (voie publique)	Acc.	49	42	51	34	43	35	43	40	52	48	60	33
	Tent.												
	Total	49	42	51	34	43	35	43	40	52	48	60	33
Violence psychique (autre endroit public)	Acc.	3	2	5	7	3	4	1	3	4	2	6	2
	Tent.												
	Total	3	2	5	7	3	4	1	3	4	2	6	2
Violence psychique (endroit accessible au public)	Acc.	21	23	22	24	22	20	13	9	18	15	21	21
	Tent.												
	Total	21	23	22	24	22	20	13	9	18	15	21	21
Vol à main armée (transport public)	Acc.			1									
	Tent.												
	Total			1									
Vol à main armée (voie publique)	Acc.	6	1	4			1	2	2	1			1
	Tent.				1							1	
	Total	6	1	4	1		1	2	2	1		1	1
Vol à main armée (autre endroit public)	Acc.		2		1								
	Tent.												
	Total		2		1								
Vol à main armée (endroit accessible au public)	Acc.	16	7	3	2	3	4	3	1				
	Tent.	1			1	1						1	
	Total	17	7	3	3	4	4	3	1			1	
Vol avec violence sans arme (transport public)	Acc.	1	1	4	1		1	1		1	3	1	1
	Tent.	1					1						
	Total	2	1	4	1		2	1		1	3	1	1



PH Violence dans l'espace public

		2000	2015	2016	2017	2018	2019	2020	2021	2022	2023	2024	2025
Vol avec violence sans arme (voie publique)	Acc.	6	10	10	6	7	3	2	7	2	2	5	2
	Tent.	2	3	2	1		2	2	2	2	1		
	Total	8	13	12	7	7	5	4	9	4	3	5	2
Vol avec violence sans arme (autre endroit public)	Acc.		1	1		1	2		1			1	
	Tent.			1									
	Total		1	2		1	2		1			1	
Vol avec violence sans arme (endr. acces. au pub.)	Acc.	1	4	4	3	4	1	2	1	7	5	5	3
	Tent.			2		1	1	1					
	Total	1	4	6	3	5	2	3	1	7	5	5	3

PH Autre

		2000	2015	2016	2017	2018	2019	2020	2021	2022	2023	2024	2025
Faux policiers	Acc.	1				1		3		1	1		
	Tent.									2			
	Total	1				1		3		3	1		
Terrorisme, extrémisme et radicalisme	Acc.		1	5	4	3	1	1	2	4		2	1
	Tent.			1									
	Total		1	6	4	3	1	1	2	4		2	1
Cyberharcèlement	Acc.	6	14	25	9	16	16	23	28	25	25	21	19
	Total	6	14	25	9	16	16	23	28	25	25	21	19
Fraude à l'identité	Acc.	9	27	23	20	35	29	45	44	40	47	28	19
	Tent.	1	2	2			1	3		2	1		
	Total	10	29	25	20	35	30	48	44	42	48	28	19

STATISTIQUES POLICIERES DE CRIMINALITE

LIEU DE PERPETRATION: COMMUNE

Zaventem

***ANNEXE IV: FAITS ENREGISTRES
NON CRIMINELS***



Zaventem

Faits non criminels

Maladies / Décès / Disparition

	2000	2015	2016	2017	2018	2019	2020	2021	2022	2023	2024	2025
Suicide	15	8	6	9	2	2	3	2	6	6	2	2
Personne malade	18	21	21	22	17	24	25	14	10	18	17	10
Décès suspect	2	12	8	9	9	7	9	6	8	8	8	5
Décès naturel	4	2	1	2	1		3	1	1	1		
Disparition (personne disparue)	14	17	20	10	19	9	13	14	14	12	18	5
Accident (sauf roulage)	3	1	2	4	3	1	2	2	4	1	2	1
Sécurité des travailleurs (accident du travail)										6	1	2
Total	56	61	58	56	51	43	55	39	43	52	48	25

Appels

	2000	2015	2016	2017	2018	2019	2020	2021	2022	2023	2024	2025
Alarme	4	218	180	228	179	175	86	54	70	71	63	30
Appels	7	2	2	1			1	1	2			
Total	11	220	182	229	179	175	87	55	72	71	63	30

Problèmes sociaux

	2000	2015	2016	2017	2018	2019	2020	2021	2022	2023	2024	2025
Différends familiaux	40	8	11	5	10	5	6	9	9	3	11	5
Différend (pas de coups)	8	2	2	3	2		6	1	1	1	1	
Affaire civile	4	2	1	1	3		3	1		1	4	
Protection de la jeunesse	7	5	8	7	4	4	5	3		4	8	1
Autres	1	6	3	5	7	3	3	7	5	3	1	4
Total	60	23	25	21	26	12	23	21	15	12	25	10



Catastrophes

	2000	2015	2016	2017	2018	2019	2020	2021	2022	2023	2024	2025
Dégâts tempête		1		1								
Problèmes causés par l'eau	1											
Dégâts eau	1											
Autres	1			1								
Total	3	1		2								

Ordre public

	2000	2015	2016	2017	2018	2019	2020	2021	2022	2023	2024	2025
Manifestation				1								
Troubles	4	5	7	11	10	9	4	8	8	7	8	8
Autres	1											
Total	5	5	7	12	10	9	4	8	8	7	8	8

Agissements suspects

	2000	2015	2016	2017	2018	2019	2020	2021	2022	2023	2024	2025
	63	2	5	3		2		3	3	3	1	1
Total	63	2	5	3		2		3	3	3	1	1

Objets trouvés

	2000	2015	2016	2017	2018	2019	2020	2021	2022	2023	2024	2025
	9	1	1	1			1		2	2	1	1
Total	9	1	1	1			1		2	2	1	1

Objets perdus

	2000	2015	2016	2017	2018	2019	2020	2021	2022	2023	2024	2025
	403	1.268	980	888	824	817	706	693	689	699	659	476
Total	403	1.268	980	888	824	817	706	693	689	699	659	476



Autres non-infractions

	2000	2015	2016	2017	2018	2019	2020	2021	2022	2023	2024	2025
Ordonnance de capture		1		1	3		1					
Non-respect des conditions		7	1	2	7	5		1	2		3	1
Procès-verbal d'information	40	9	13	11	9	5	11	6	11	22	21	6
Notification		137	100	85	100	112	77	124	149	87	102	33
Dégradation involontaire câbles (non-télécom)				1		1						
Comportement lié à une radicalisation violente			2	1	2				1		1	
Demande signalement surveillance électronique								2	18	21	18	1
Fonction de contrôle armes			1					1		16	27	21
Autres non infractions	15											
Total	55	154	117	101	121	123	89	134	181	146	172	62