

STATISTIQUES POLICIERES DE CRIMINALITE

LIEU DE PERPETRATION: COMMUNE

Wezembeek-Oppem

2000 - 1er Semestre 2025

Police fédérale - DGRIDRIIBIPOL

STATISTIQUES POLICIERES DE CRIMINALITE

LIEU DE PERPETRATION: COMMUNE

Wezembeek-Oppem

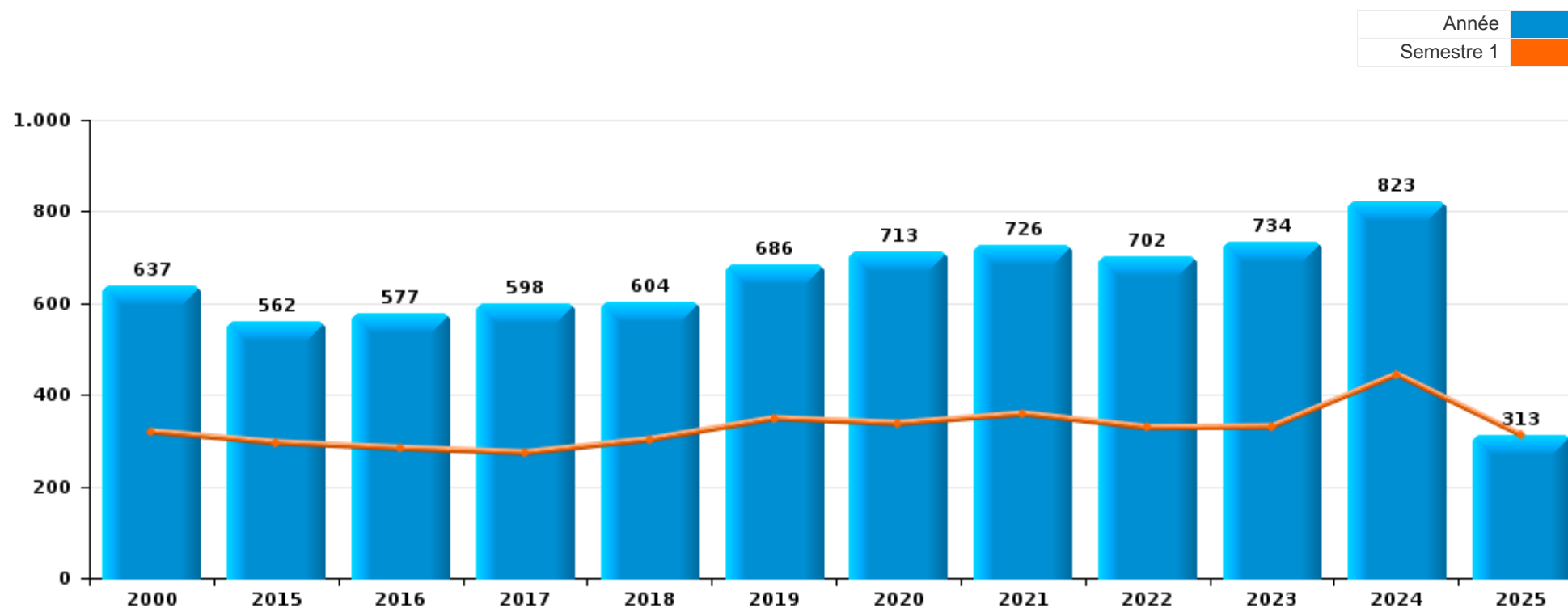
PARTIE I : INFRACTIONS JUDICIAIRES

CRIMINALITE ENREGISTREE COMMISE AU NIVEAU DE LA COMMUNE



Wezembeek-Oppem

	2000	2015	2016	2017	2018	2019	2020	2021	2022	2023	2024	2025
Nombre total des délits	637	562	577	598	604	686	713	726	702	734	823	313



FPF/DGR/DRI/BIPOL - Statistiques policières de criminalité (date de clôture: 31/10/2025)

Les données pour les années 2001 jusqu'à 2014 ne sont plus publiées mais restent disponibles sur demande auprès du service BIPOL.

Les données pour 2025 ne concernent que le 1er semestre.



Wezembeek-Oppem

	2000	2015	2016	2017	2018	2019	2020	2021	2022	2023	2024	2025
Vol et extorsion	361	275	303	270	249	261	187	228	186	265	233	60
Fraude	41	38	31	36	70	57	94	77	92	79	109	53
Dégradation de la propriété	97	74	61	65	45	83	64	50	71	52	55	16
Drogues	12	19	40	55	35	39	39	72	40	61	80	30
Infr. contre l'intégrité physique	38	38	25	23	32	36	35	39	44	31	46	17
Criminalité informatique		13	14	17	15	40	31	36	70	49	55	34
Infr. contre autres valeurs morales et sentiments	11	10	12	16	13	33	29	22	27	21	24	13
Protection de la jeunesse	1	6	8	9	12	27	26	22	25	29	43	17
Infr. contre la foi publique	13	14	10	16	22	6	44	21	13	15	21	7
Législation sur les étrangers	1	20	14	11	18	10	7	21	23	35	34	7
Infr. contre la sécurité publique	23	13	13	16	12	19	14	15	16	18	20	10
Registre de population		11	21	13	14	11	14	14	11	7	16	8
Santé publique						1	76	39	1			
Armes et explosifs	3	2	7	11	14	11	6	15	13	12	10	4
Infr. contre les moeurs	2	4	3	11	8	9	11	13	8	7	8	8
Ivresse et alcool		3	7	8	8	15	3	9	8	15	7	7
Infr. contre la famille	7	3	2	4	9	9	12	17	8	5	10	
Infr. contre l'autorité publique	3	7	2	4	7	7	1	4	11	6	5	5
Environnement	14	3	3	3	2	1	5	2	8	4	12	3
Autres lois spéciales	2				3		2	4	19	7	10	3
Code pénal social	1	1		2	1	3	7	3	2	6	13	3
Infr. relative au statut juridique de l'enfant		2		2	2	3	1	2	2	2	3	
Protection de la personne	1	2		2	3	1	3		2	2	1	
Travail				1		1			1	1	3	6
Protection des revenus publics		1			5	2	1				1	1
Infr. contre la liberté individuelle				2	3	1			1	1		1
Carte d'identité		1	1		2						1	
Contravention Code pénal	4										1	
Pratiques commerciales	2									3		
Hormones et dopage		1		1			1					
Législation économique										1	1	
Traite des êtres humains								1			1	
Infr. contre la Sécurité de l'Etat		1										
Sous-total	637	562	577	598	604	686	713	726	702	734	823	313
Contravention règlement policier local		9	11	5	11	13	24	21	24	15	29	7
Sous-total		9	11	5	11	13	24	21	24	15	29	7
Total	637	571	588	603	615	699	737	747	726	749	852	320

FPF/DGR/DRI/BIPOL - Statistiques policières de criminalité (date de clôture: 31/10/2025)

Les données pour les années 2001 jusqu'à 2014 ne sont plus publiées mais restent disponibles sur demande auprès du service BIPOL.

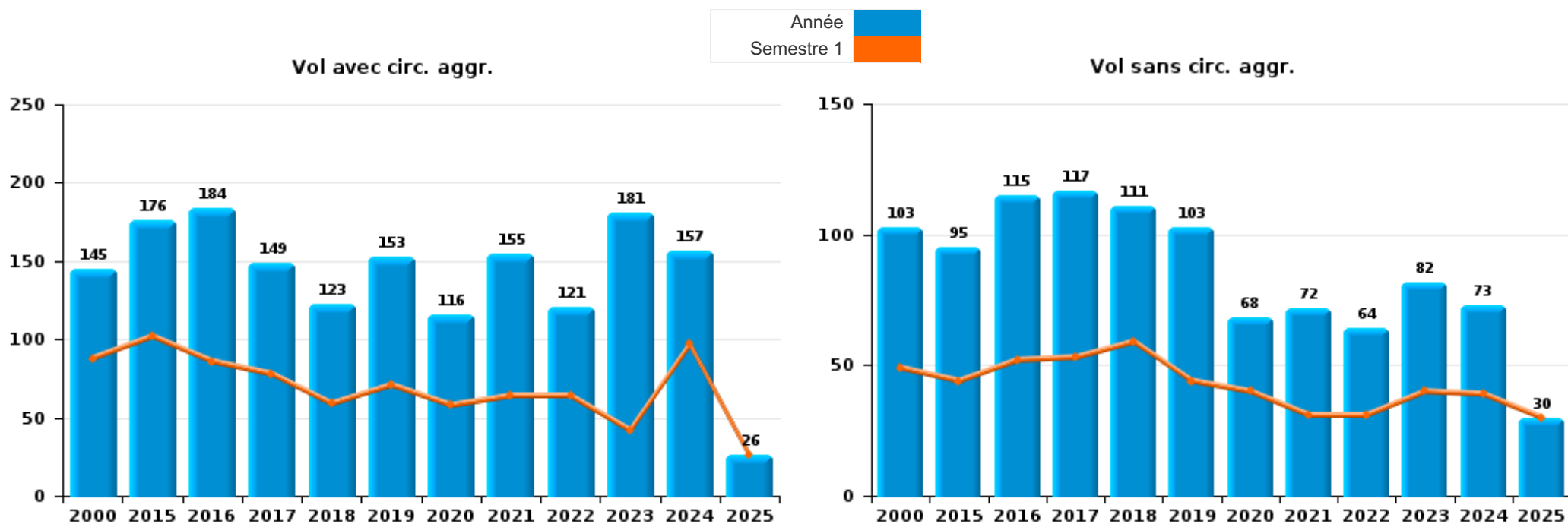
Les données pour 2025 ne concernent que le 1er semestre.



I.1. Catégorie des infractions : Vol et extorsion (top 5 des infractions au niveau national 2024)

Wezembeek-Oppem

	2000	2015	2016	2017	2018	2019	2020	2021	2022	2023	2024	2025
Vol avec circ. agr.	145	176	184	149	123	153	116	155	121	181	157	26
Vol sans circ. agr.	103	95	115	117	111	103	68	72	64	82	73	30
Vol non spécifié	112		1		3	1						
Extorsion	1	4	3	4	12	4	3	1	1	2	3	4
Total	361	275	303	270	249	261	187	228	186	265	233	60



PPF/DGR/DRI/BIPOL - Statistiques policières de criminalité (date de clôture: 31/10/2025)

Les données pour les années 2001 jusqu'à 2014 ne sont plus publiées mais restent disponibles sur demande auprès du service BIPOL.

Les données pour 2025 ne concernent que le 1er semestre.



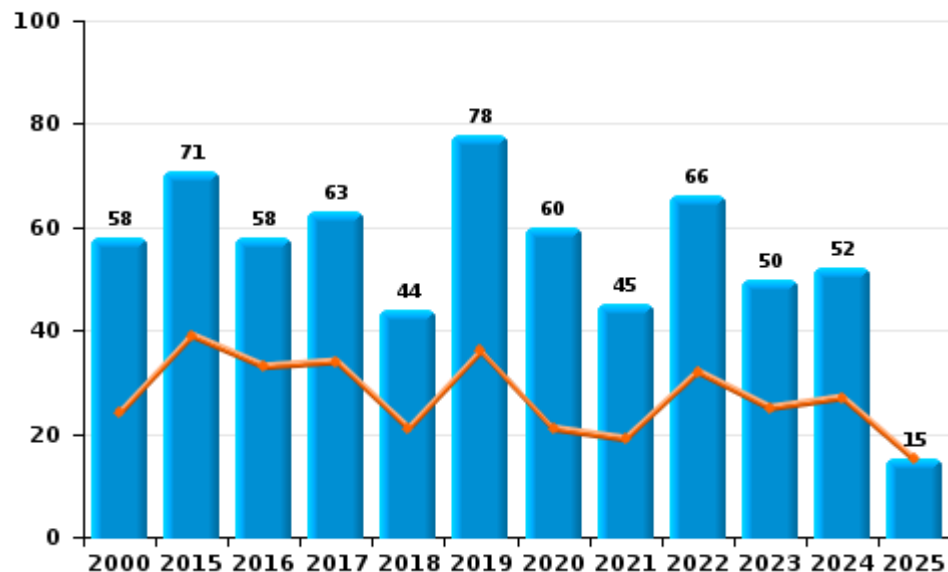
I.2. Catégorie des infractions : Dégradation de la propriété (top 5 des infractions au niveau national 2024)

Wezembeek-Oppem

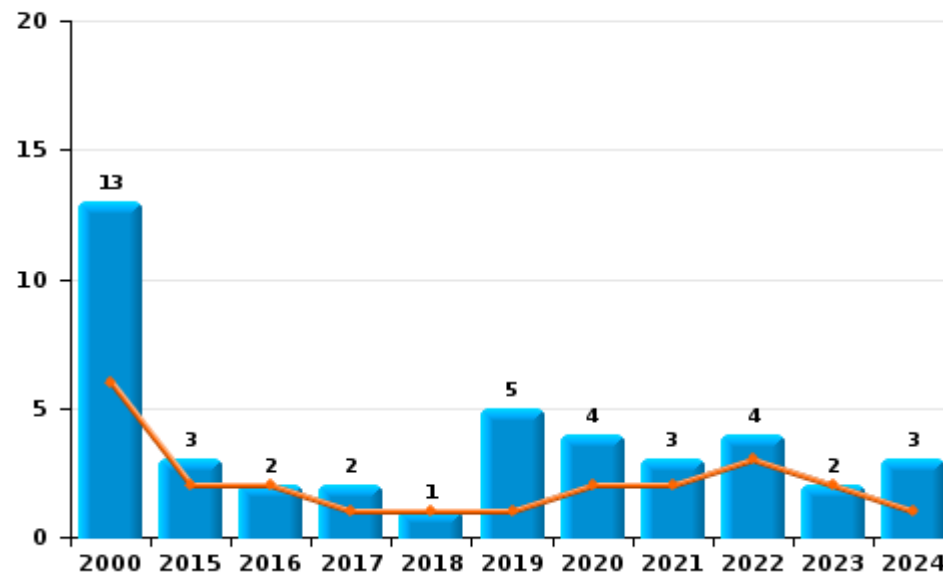
	2000	2015	2016	2017	2018	2019	2020	2021	2022	2023	2024	2025
Vandalisme	58	71	58	63	44	78	60	45	66	50	52	15
Destruction, dénaturation, dégradation	26		1					2	1			
Incendie volontaire	4	1		1		3	2	3	4	1	3	
Incendie involontaire	9	2	2	1	1	2	2			1		
Destruction par explosion volontaire												1
Total	97	74	61	65	45	83	64	50	71	52	55	16

Année	■
Semestre 1	■

Vandalisme



Incendie

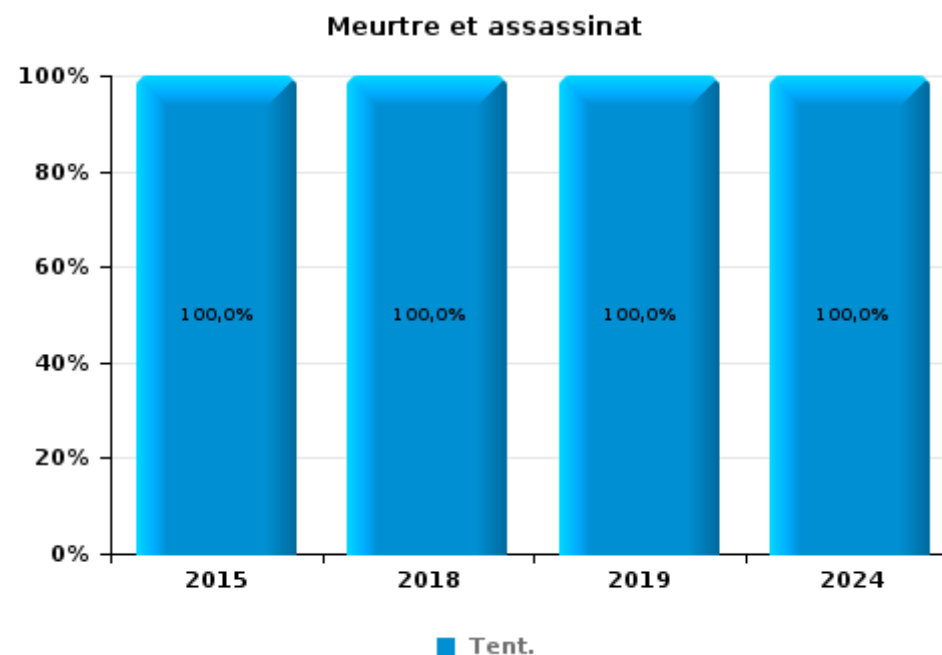
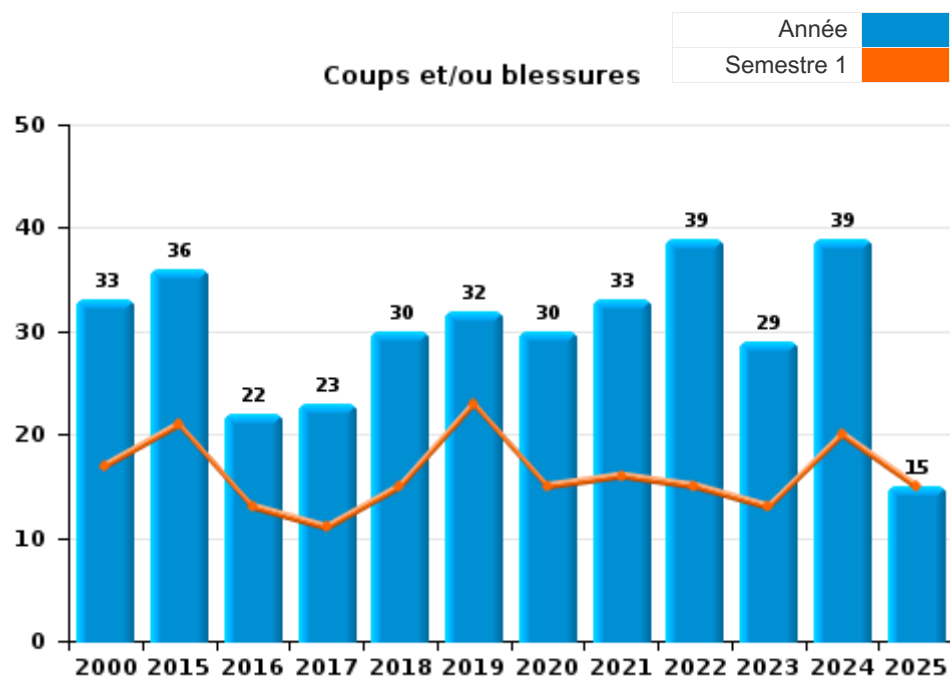




I.3. Catégorie des infractions : Infr. contre l'intégrité physique (top 5 des infractions au niveau national 2024)

Wezembeek-Oppem

	2000	2015	2016	2017	2018	2019	2020	2021	2022	2023	2024	2025
Coups et/ou blessures	33	36	22	23	30	32	30	33	39	29	39	15
Autres	5	1	3		1	2	5	6	5	2	5	2
Meurtre et assassinat		1			1	2					2	
Total	38	38	25	23	32	36	35	39	44	31	46	17





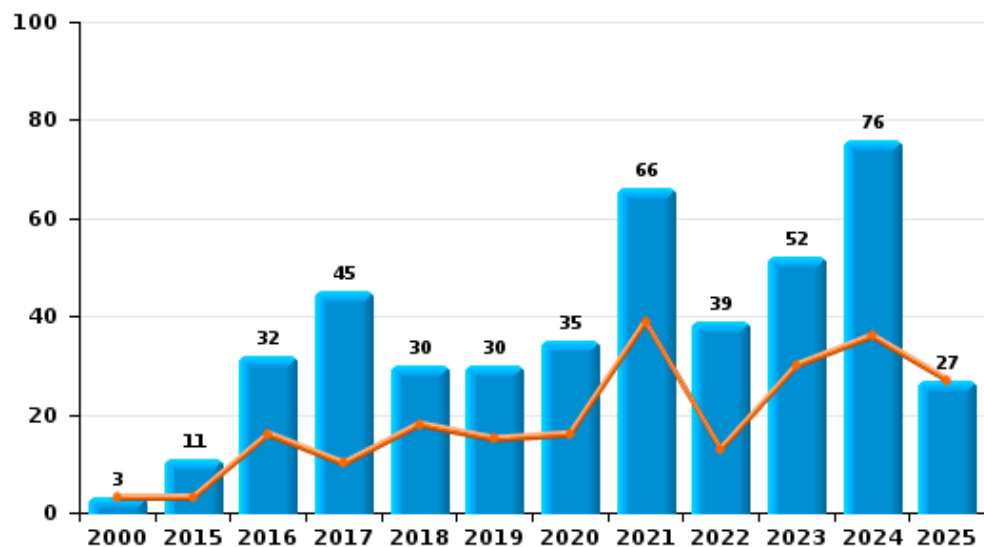
I.4. Catégorie des infractions : Drogues (top 5 des infractions au niveau national 2024)

Wezembeek-Oppem

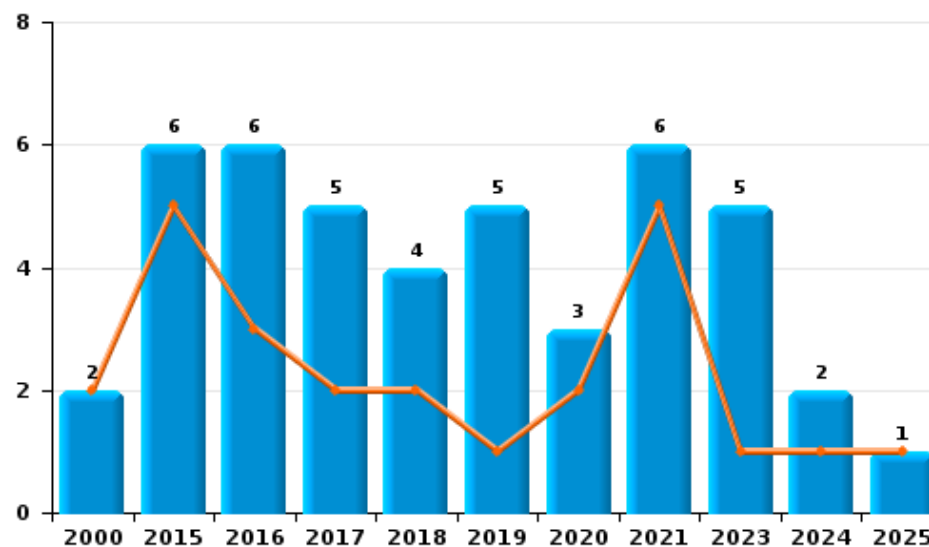
	2000	2015	2016	2017	2018	2019	2020	2021	2022	2023	2024	2025
Détention	3	11	32	45	30	30	35	66	39	52	76	27
Commerce	2	6	6	5	4	5	3	6		5	2	1
Usage	7	2		3		2						1
Fabrication			1	1	1	2	1			3	1	
Importation et exportation			1						1	1	1	1
Autres				1								
Total	12	19	40	55	35	39	39	72	40	61	80	30



Détention



Commerce



FPF/DGR/DRI/BIPOL - Statistiques policières de criminalité (date de clôture: 31/10/2025)
 Les données pour les années 2001 jusqu'à 2014 ne sont plus publiées mais restent disponibles sur demande auprès du service BIPOL.
 Les données pour 2025 ne concernent que le 1er semestre.



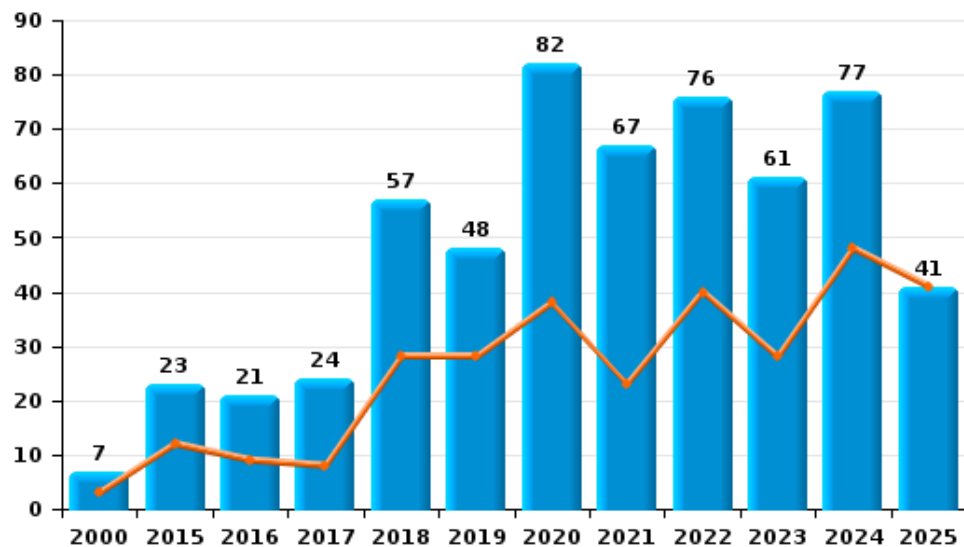
I.5. Catégorie des infractions : Fraude (top 5 des infractions au niveau national 2024)

Wezembeek-Oppem

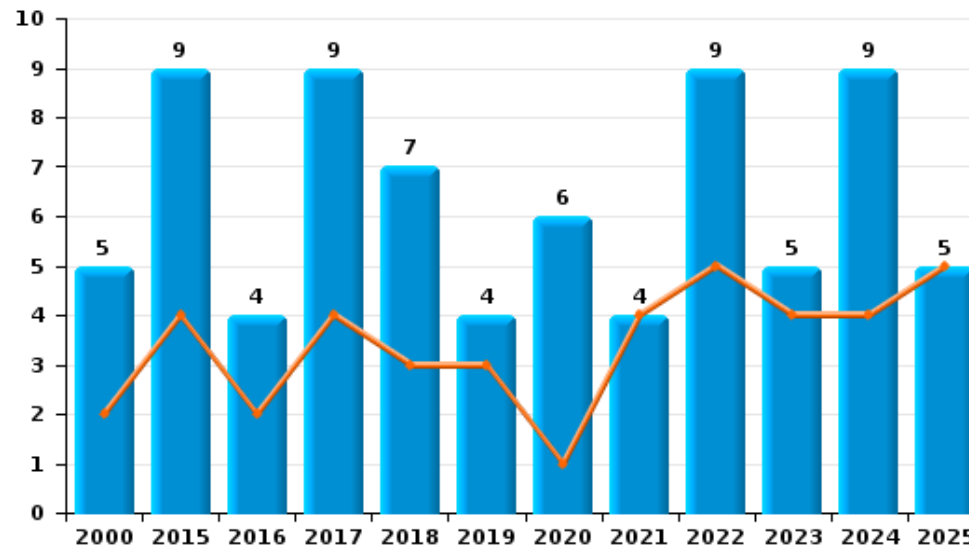
	2000	2015	2016	2017	2018	2019	2020	2021	2022	2023	2024	2025
Escoquerie	7	23	21	24	57	48	82	67	76	61	77	41
Abus de confiance et infr. apparentées	5	9	4	9	7	4	6	4	9	5	9	5
Détournement et destruction frauduleuse	25	4	4		4	1	3		2	3	2	1
Fraudes: Autres	3			1	1	2	2	5	3	7	17	4
Infr. liées à l'insolvabilité				1			1		1	3	2	2
Recel	1	1	2		1			1	1		1	
Grivèlerie		1		1		2					1	
Total	41	38	31	36	70	57	94	77	92	79	109	53



Escoquerie



Abus de confiance et infr. apparentées



FPF/DGR/DRI/BIPOL - Statistiques policières de criminalité (date de clôture: 31/10/2025)

Les données pour les années 2001 jusqu'à 2014 ne sont plus publiées mais restent disponibles sur demande auprès du service BIPOL.
Les données pour 2025 ne concernent que le 1er semestre.

STATISTIQUES POLICIERES DE CRIMINALITE

LIEU DE PERPETRATION: COMMUNE

Wezembeek-Oppem

PARTIE II : FIGURES CRIMINELLES / PHENOMENES



Wezembeek-Oppem

FC Vol moyen de transport

	2000	2015	2016	2017	2018	2019	2020	2021	2022	2023	2024	2025
Vol de voiture	25	12	15	16	13	18	9	10	9	6	5	
Vol de moto	1		1		1	7	2		1		1	
Carjacking										1	1	
Homejacking	1			1								
Vol dans les garages	1	2	1	2	1	1	1					
Vol de vélomoteur						3	2				2	
Vol de vélo	16	36	50	38	33	25	26	34	14	32	18	6

FC Cambriolage

	2000	2015	2016	2017	2018	2019	2020	2021	2022	2023	2024	2025
Cambriolage dans habitation	167	83	99	90	65	71	63	110	64	143	104	14
Cambriolage ds entreprise ou commerce	2	4	1	6	4	8	7	1	3			1
Cambriolage ds service public ou bâtiment administ	5	3	9	6	5	3	3	1	6	2	4	1
Cambriolage dans bâtiment (total)	174	90	109	102	74	82	73	112	73	145	108	16



FC Vol autre

	2000	2015	2016	2017	2018	2019	2020	2021	2022	2023	2024	2025
Vol à main armée	2	3		1	2	3	2	5		1	3	2
Vol avec violence sans arme	10	9	8	11	15	4	4	3	8	6	7	4
Vol dans ou sur un véhicule	49	74	58	35	41	56	24	30	25	23	32	10
Vol d'armes et explosifs	3		1	1		1		1	1		1	
Steaming							1					
Arrachage de sac à main								1		1		
Vol à l'arraché		1	1	3		3	1	2	1	2	1	1
Vol à la tire	10	4	2	7	6	3	2	3	4	1	5	1
Vol à l'étalage	6	4	2	8	2	6	6	2	3	3	9	2
Vol par ruse	7	3	1	4	7	3	1		5	1	5	2
Vol de métaux			2			1	2	3	1			1
Vol sur les chantiers	1	2	3	6	1	2	3	4	3			
Vol d'animaux					1							
Vol de cargaison				1								

Criminalité ICT

	2000	2015	2016	2017	2018	2019	2020	2021	2022	2023	2024	2025
Fraude de cartes de paiements		5	6	8	3	16	2		5	11	5	
Phishing			3	1	1		14	9	15	10	3	3
Ransomware				2	1	1	1					
Shouldersurfing			1	2		7	2		1		1	
Skimming						1						

FC Autre

	2000	2015	2016	2017	2018	2019	2020	2021	2022	2023	2024	2025
Violence contre les métiers d'intérêt général		2	4			3		2	4	1	2	1
Graffiti	3	11	3	1	1	2	9	1	2	3	4	
Dégradation de voiture	1	36	29	38	23	37	24	22	29	24	22	10
Rixe au couteau					1	1		3				



PH Violence intrafamiliale (VIF)

	2000	2015	2016	2017	2018	2019	2020	2021	2022	2023	2024	2025
VIF: physique, dans le couple	2	5	8	9	13	18	17	9	11	9	9	6
VIF: physique, envers des descendants	1	4	2	4	3	1	4	2	8	3	1	1
VIF: physique, envers d'autres membres	12	6	2	1	2	3	1	2	1	5	4	1
VIF: sexuelle, dans le couple				1			1	1				
VIF: sexuelle, envers des descendants		1				1	1					
VIF: psychique, dans le couple	3	5	4	6	14	15	20	23	17	9	14	2
VIF: psychique, envers des descendants				1			1	3			1	
VIF: psychique, envers d'autres membres								3	2	1	2	
VIF: économique, dans le couple					1	5	1	2	1			
VIF: économique, envers des descendants	1											
VIF: économique, envers d'autres membres	5	1		1		1		1	6	1		

PH Hormones et dopage

	2000	2015	2016	2017	2018	2019	2020	2021	2022	2023	2024	2025
Dopage humain		1		1			1					

PH Drogues

	2000	2015	2016	2017	2018	2019	2020	2021	2022	2023	2024	2025
Vente de cocaïne		1		1		1	1			2	1	
Vente de drogues synthétiques			1							1		
Production de cannabis (culture)					1	1	1			3	1	
Vente de cannabis en grande quantité										1		

PH Traite des êtres humains

	2000	2015	2016	2017	2018	2019	2020	2021	2022	2023	2024	2025
TEH - exploitation économique											1	
TEH - exploitation sexuelle								1				



PH Violence dans l'espace public

	2000	2015	2016	2017	2018	2019	2020	2021	2022	2023	2024	2025
Violence physique (transport public)	1	1	1		1					1	2	
Violence physique (voie publique)	4	10	6	9	10	11	4	7	10	9	10	4
Violence physique (autre endroit public)	1			1	1	1	1	1	2	1	3	1
Violence physique (endroit accessible au public)	3	7		3	4	1	1	2	7	2	2	1
Violence sexuelle (transport public)			1						1	2	1	
Violence sexuelle (voie publique)				2	1	3	1			1		1
Violence sexuelle (autre endroit public)				2				1				1
Violence sexuelle (endroit accessible au public)				1		1	1		1			
Violence psychique (transport public)	1	3				1				1	2	
Violence psychique (voie publique)	9	6	5	5	6	11	9	9	10	13	18	10
Violence psychique (autre endroit public)	1	1		1		2	1	1			1	
Violence psychique (endroit accessible au public)	4	1		1	3	3	1	3	2	7	4	
Vol à main armée (transport public)	1						1					
Vol à main armée (voie publique)				1	1		1	1		1	1	2
Vol à main armée (autre endroit public)						1						
Vol à main armée (endroit accessible au public)	1	1			1	1		2			1	
Vol avec violence sans arme (transport public)	2	3						1				
Vol avec violence sans arme (voie publique)	4	3	5	4	6	2	3	1	3	4	3	
Vol avec violence sans arme (autre endroit public)												1
Vol avec violence sans arme (endr. acces. au pub.)	1								2	1	1	

PH Autre

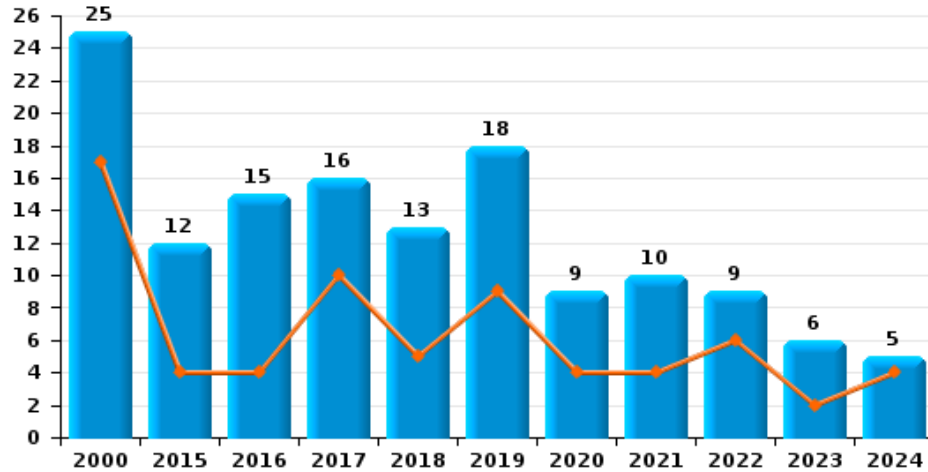
	2000	2015	2016	2017	2018	2019	2020	2021	2022	2023	2024	2025
Faux policiers				1			1		1			2
Terrorisme, extrémisme et radicalisme		2									1	
Cyberharcèlement	3	2	4	3	5	8	9	8	12	2	8	6
Fraude à l'identité	1	7	6	3	16	11	38	18	12	7	10	2



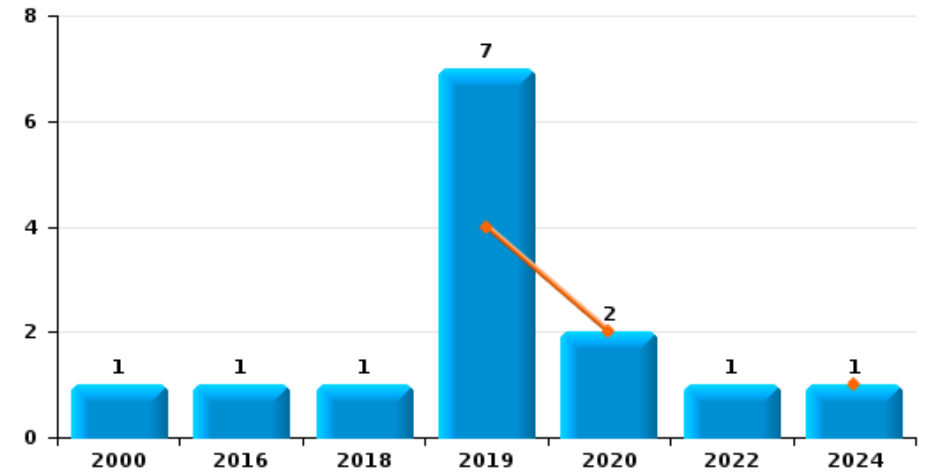
Wezembeek-Oppem

Année ■
Semestre 1 ■

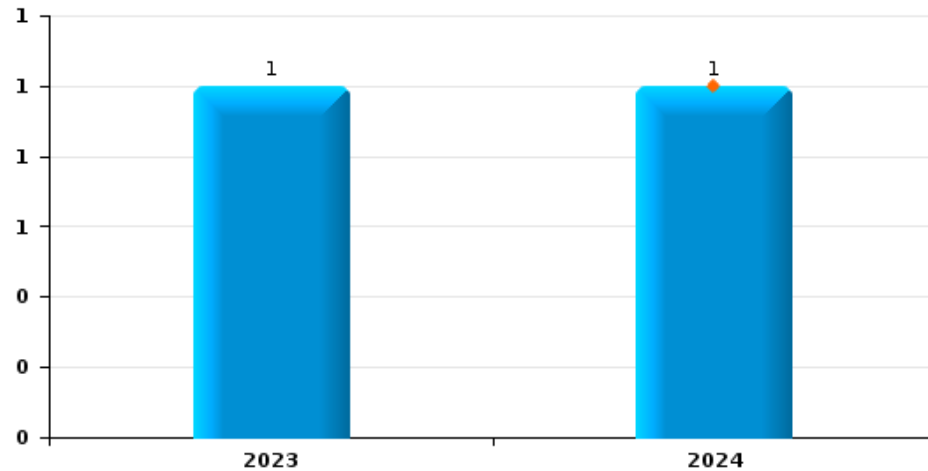
Vol de voiture



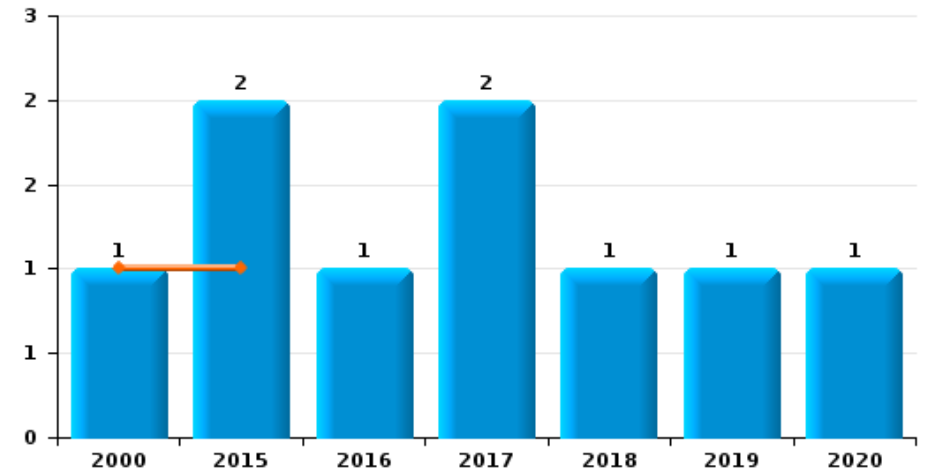
Vol de moto



Carjacking



Vol dans les garages

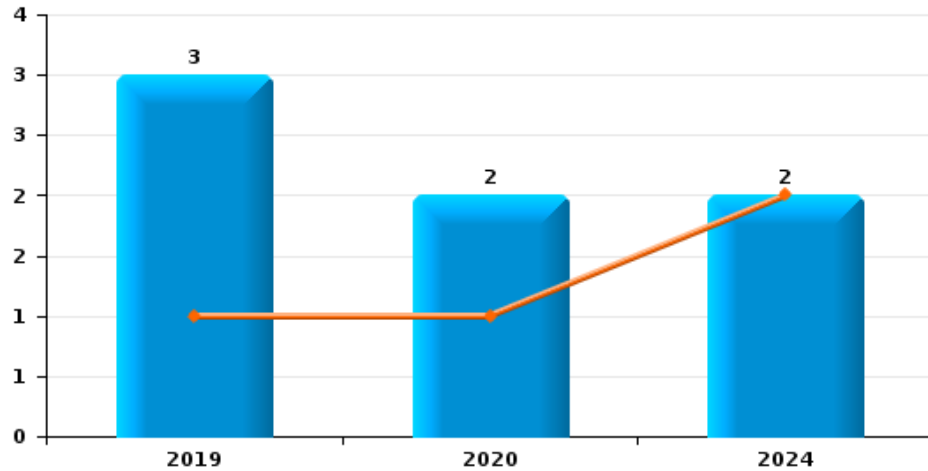




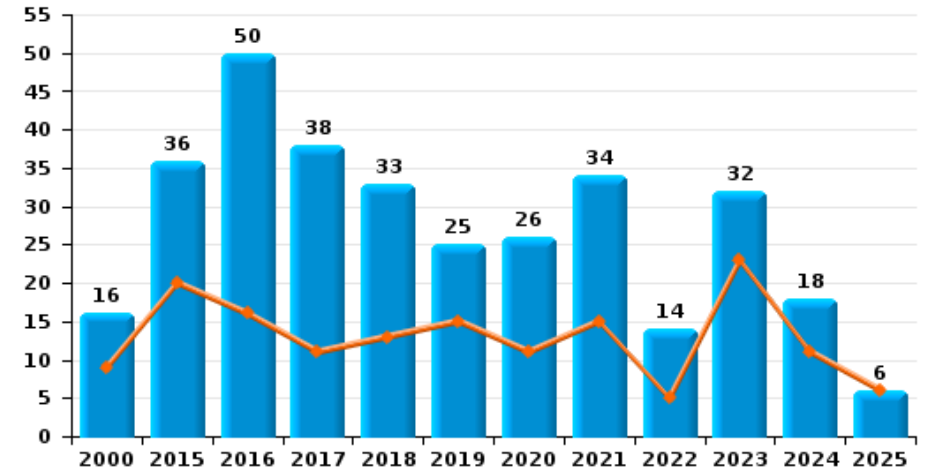
Wezembeek-Oppem

Année	■
Semestre 1	■

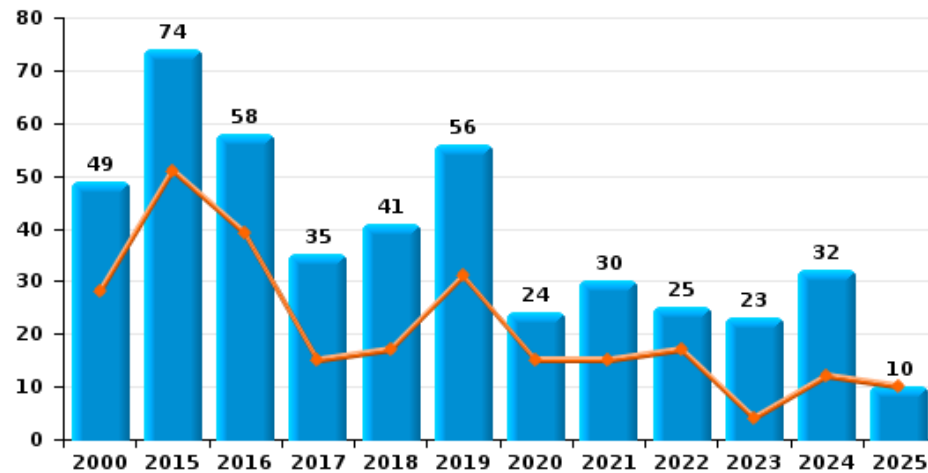
Vol de vélomoteur



Vol de vélo



Vol dans ou sur un véhicule

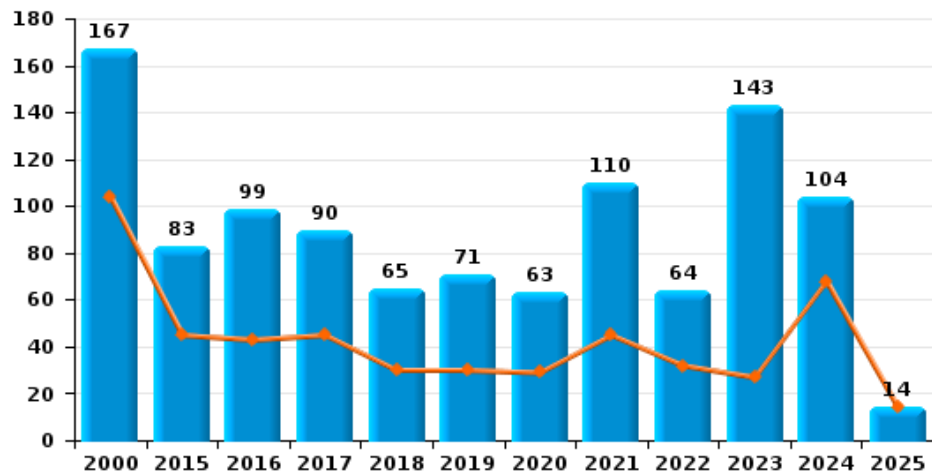




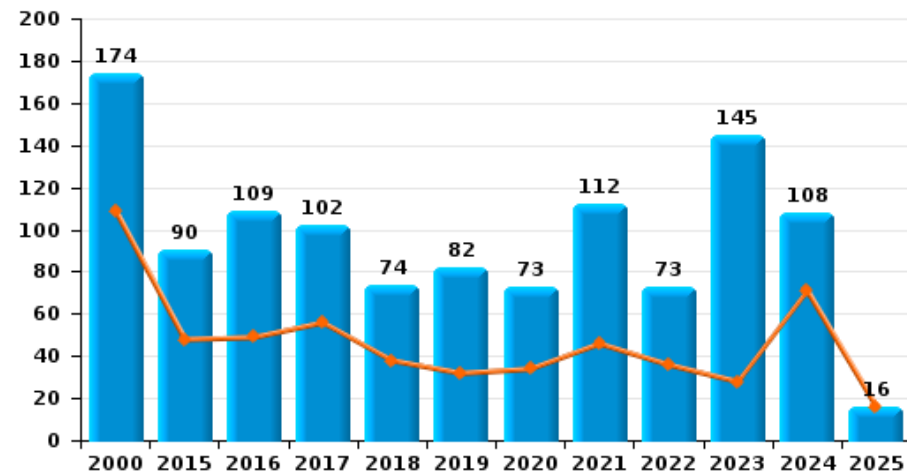
Wezembeek-Oppem



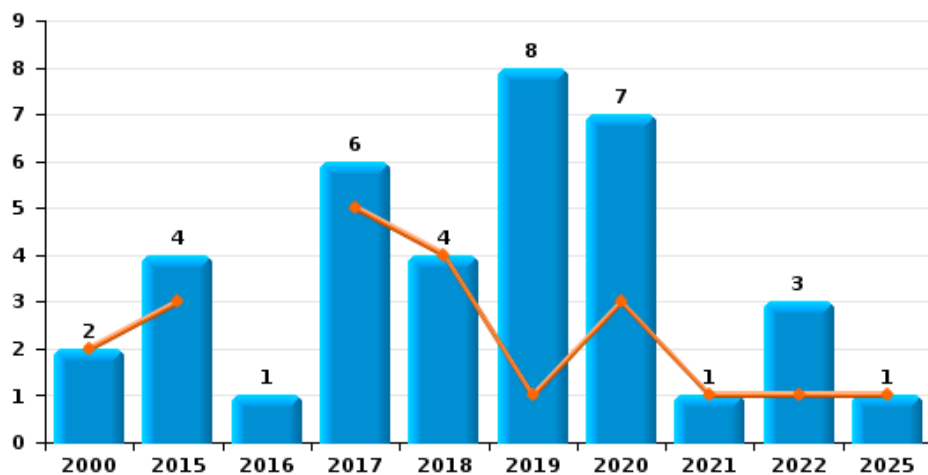
Cambrilage dans habitation



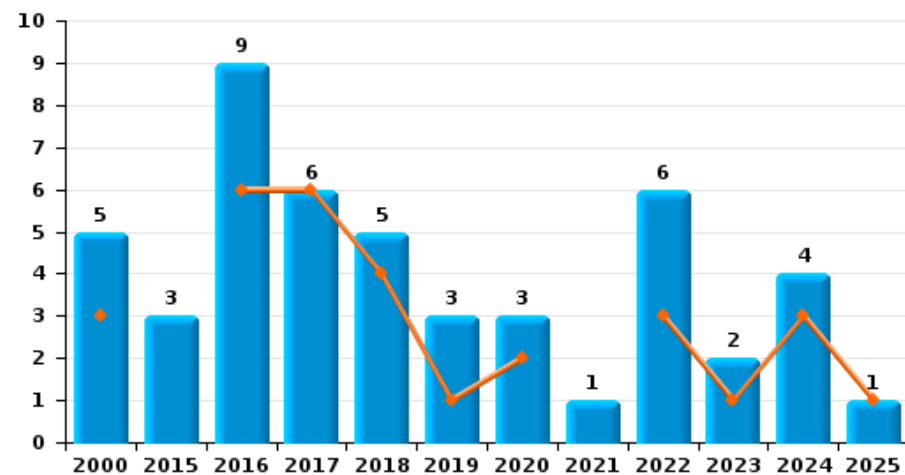
Cambrilage dans bâtiment (total)



Cambrilage ds entreprise ou commerce



Cambrilage ds service public ou bâtiment administratif

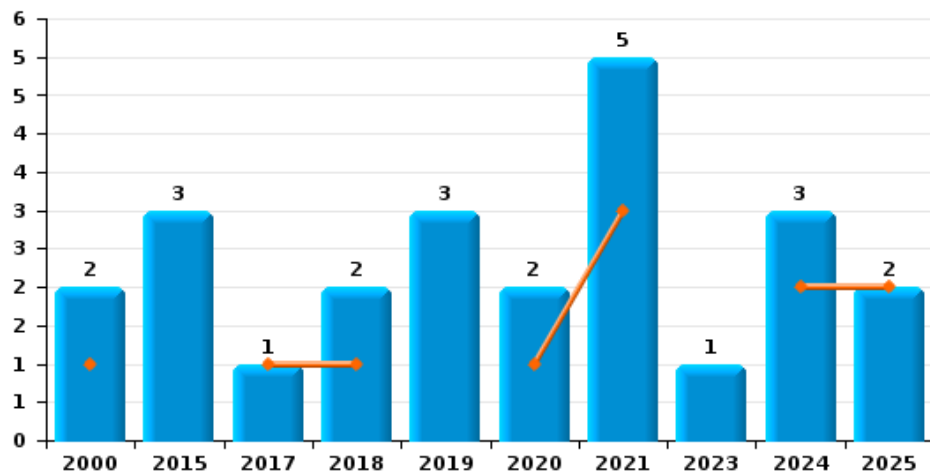




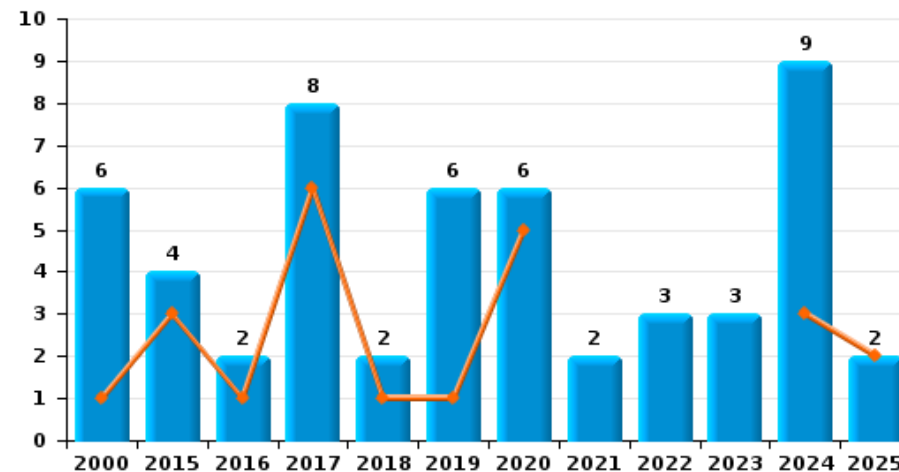
Wezembeek-Oppem



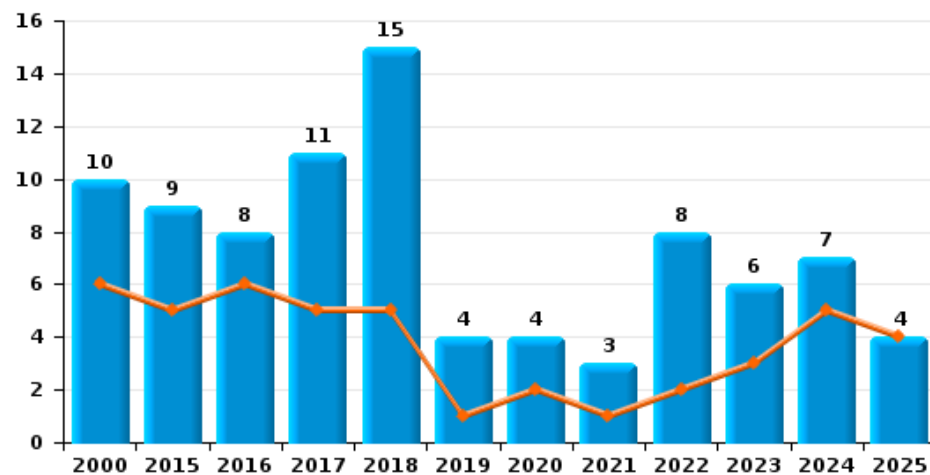
Vol à main armée



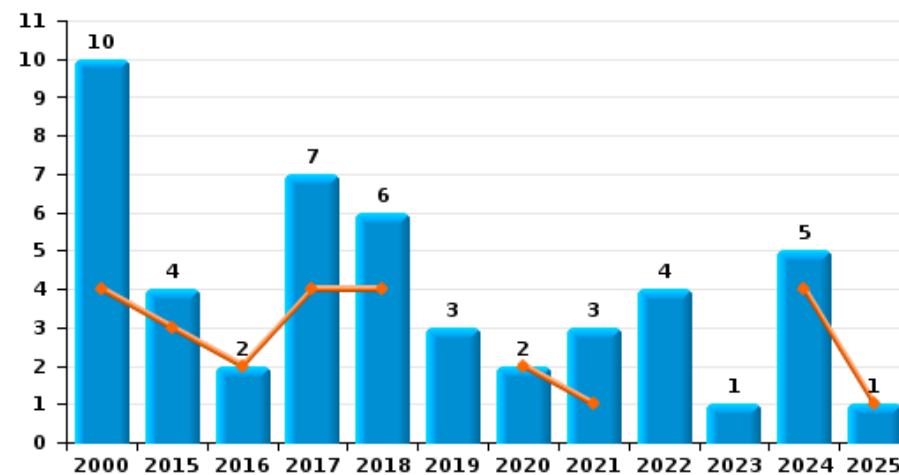
Vol à l'étalage



Vol avec violence sans arme

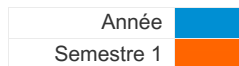


Vol à la tire

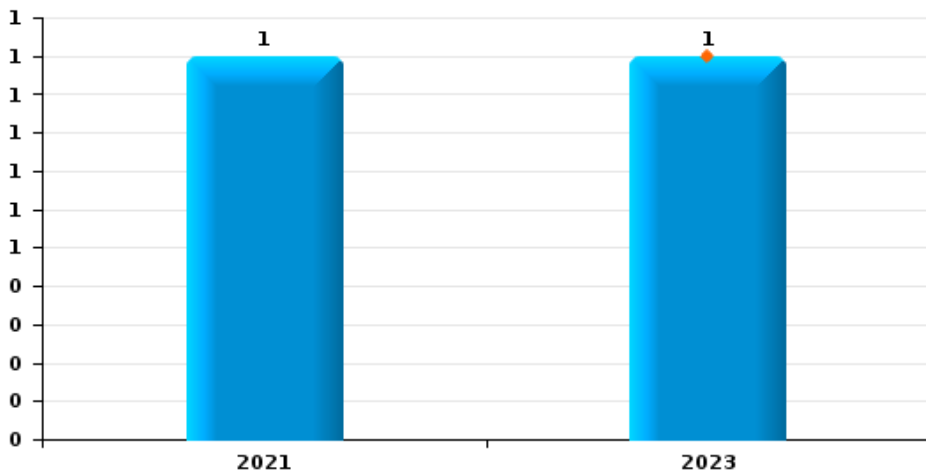




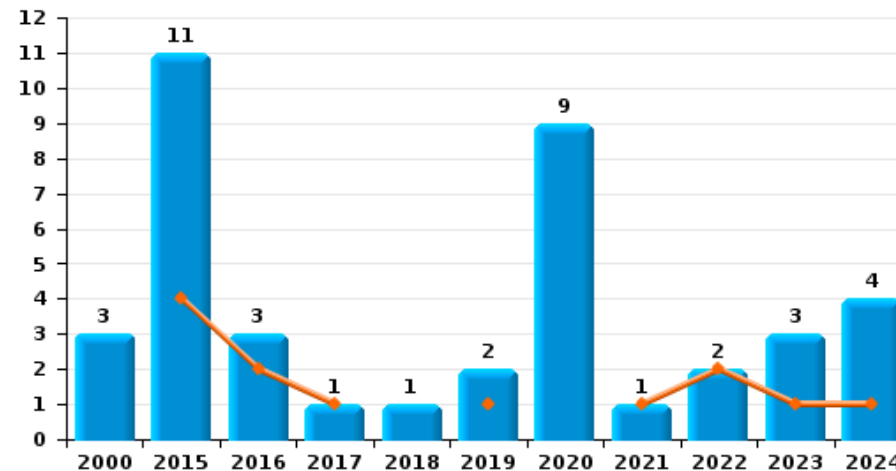
Wezembeek-Oppem



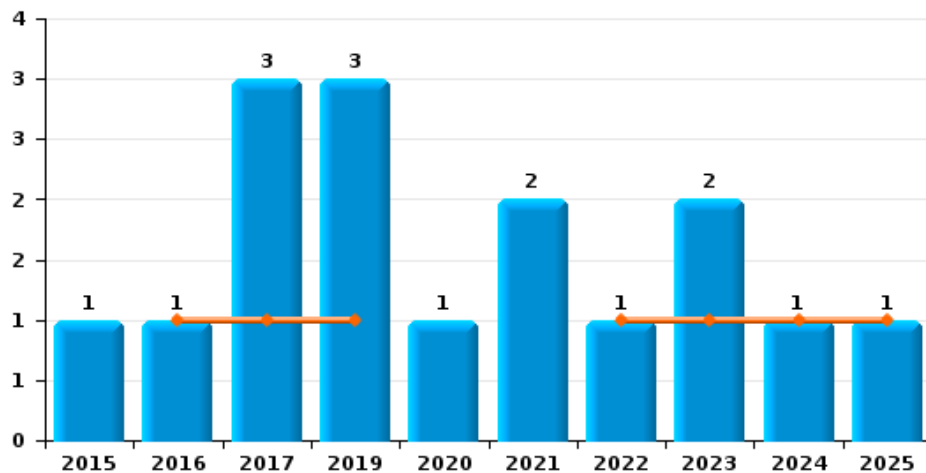
Arrachage de sac à main



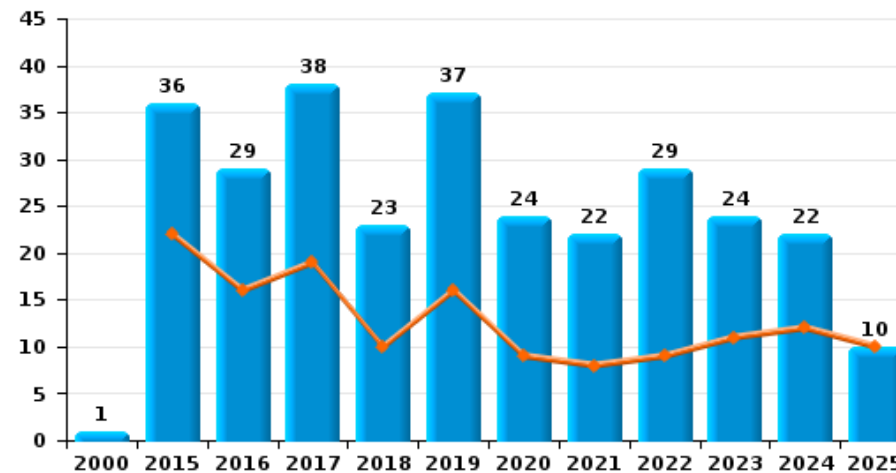
Graffiti



Vol à l'arraché



Dégradation de voiture





Wezembeek-Opem



FC Vol moyen de transport

		2000	2015	2016	2017	2018	2019	2020	2021	2022	2023	2024	2025
Vol de voiture	Trim 1	11		2	4	4	8	3	2	1	1	2	
	Trim 2	6	4	2	6	1	1	1	2	5	1	2	
	Trim 3	6	3	5	3	5	2	3	6	1	1	1	
	Trim 4	2	5	6	3	3	7	2		2	3		
	Total	25	12	15	16	13	18	9	10	9	6	5	
Vol de moto	Trim 2						4	2				1	
	Trim 3				1	1							
	Trim 4	1		1		2			1				
	Total	1		1		7		2		1		1	
Carjacking	Trim 2											1	
	Trim 3									1			
	Total									1		1	
Homejacking	Trim 1	1		1									
Total	1			1									
Vol dans les garages	Trim 1	1											
	Trim 2		1										
	Trim 3			1									
	Trim 4		1		2	1	1	1					
	Total	1	2	1	2	1	1	1					
Vol de vélomoteur	Trim 2						1	1				2	
	Trim 3						2						
	Trim 4							1					
	Total						3	2				2	
Vol de vélo	Trim 1	3	9	4	9	5	4	7	5	5	11	4	5
	Trim 2	6	11	12	2	8	11	4	10		12	7	1
	Trim 3	4	10	21	10	15	6	3	11	5	3	4	
	Trim 4	3	6	13	17	5	4	12	8	4	6	3	
	Total	16	36	50	38	33	25	26	34	14	32	18	6



FC Cambriolage

		2000	2015	2016	2017	2018	2019	2020	2021	2022	2023	2024	2025
Cambriolage dans habitation	Trim 1	47	34	27	21	17	15	25	30	23	15	49	10
	Trim 2	57	11	16	24	13	15	4	15	9	12	19	4
	Trim 3	23	10	28	13	12	19	7	25	14	28	10	
	Trim 4	40	28	28	32	23	22	27	40	18	88	26	
	Total	167	83	99	90	65	71	63	110	64	143	104	14
Cambriolage ds entreprise ou commerce	Trim 1	2	2		2	1	1	2	1				
	Trim 2		1		3	3		1		1			1
	Trim 3				1		3	2					
	Trim 4		1	1			4	2		2			
	Total	2	4	1	6	4	8	7	1	3			1
Cambriolage ds service public ou bâtiment administ	Trim 1	2		3	1	2		1		3	1	3	1
	Trim 2	1		3	5	2	1	1					
	Trim 3	2	1	1			1	1	1	2	1	1	
	Trim 4		2	2		1	1			1			
	Total	5	3	9	6	5	3	3	1	6	2	4	1
Cambriolage dans bâtiment (total)	Trim 1	51	36	30	24	20	16	28	31	26	16	52	11
	Trim 2	58	12	19	32	18	16	6	15	10	12	19	5
	Trim 3	25	11	29	14	12	23	10	26	16	29	11	
	Trim 4	40	31	31	32	24	27	29	40	21	88	26	
	Total	174	90	109	102	74	82	73	112	73	145	108	16



FC Vol autre

		2000	2015	2016	2017	2018	2019	2020	2021	2022	2023	2024	2025
Vol à main armée	Trim 1	1						1	3			1	2
	Trim 2				1	1						1	
	Trim 3		2				1		2		1	1	
	Trim 4	1	1			1	2	1					
	Total	2	3		1	2	3	2	5			1	3
Vol avec violence sans arme	Trim 1	3	3	1	4	3	1	1	1	1	2	2	2
	Trim 2	3	2	5	1	2		1		1	1	3	2
	Trim 3		1	1	2	4	1	1	1	2			
	Trim 4	4	3	1	4	6	2	1	1	4	3	2	
	Total	10	9	8	11	15	4	4	3	8	6	7	4
Vol dans ou sur un véhicule	Trim 1	20	18	15	8	5	10	10	2	9	2	8	7
	Trim 2	8	33	24	7	12	21	5	13	8	2	4	3
	Trim 3	14	9	7	4	15	15	6	8	3	2	8	
	Trim 4	7	14	12	16	9	10	3	7	5	17	12	
	Total	49	74	58	35	41	56	24	30	25	23	32	10
Vol d'armes et explosifs	Trim 1	3										1	
	Trim 2			1	1				1	1			
	Trim 4						1						
	Total	3		1	1		1		1	1		1	
Steaming	Trim 1							1					
	Total							1					
Arrachage de sac à main	Trim 1										1		
	Trim 4								1				
	Total								1		1		



FC Vol autre

		2000	2015	2016	2017	2018	2019	2020	2021	2022	2023	2024	2025
Vol à l'arraché	Trim 1						1				1		1
	Trim 2			1	1					1		1	
	Trim 3								1				
	Trim 4		1		2		2	1	1		1		
Total			1	1	3		3	1	2	1	2	1	1
Vol à la tire	Trim 1	2	3		2	4		2	1			2	1
	Trim 2	2		2								2	
	Trim 3	1		1	1	2		2	2			1	
	Trim 4	5	1		2	1	1			2	1		
Total		10	4	2	7	6	3	2	3	4	1	5	1
Vol à l'étalage	Trim 1		1	1		1		3				1	2
	Trim 2	1	2		6		1	2				2	
	Trim 3	2		1	2		2		2	1	1	1	
	Trim 4	3	1			1	3	1		2	2	5	
Total		6	4	2	8	2	6	6	2	3	3	9	2
Vol par ruse	Trim 1	2	1		1	4		1		1			1
	Trim 2	3	2	1	2	1				3		2	1
	Trim 3	1				2	2				1	1	
	Trim 4	1			1		1			1		2	
Total		7	3	1	4	7	3	1		5	1	5	2
Vol de métaux	Trim 1			1				1		1			
	Trim 2								2				1
	Trim 3			1									
	Trim 4						1	1	1				
Total				2			1	2	3	1			1



FC Vol autre

		2000	2015	2016	2017	2018	2019	2020	2021	2022	2023	2024	2025
Vol sur les chantiers	Trim 1			2	1	1	1	1		1			
	Trim 2				1		1		1	2			
	Trim 3	1	1	1	2				3				
	Trim 4		1		2			2					
Total		1	2	3	6	1	2	3	4	3			
Vol d'animaux	Trim 2					1							
Total						1							
Vol de cargaison	Trim 3				1								
Total					1								



Criminalité ICT

		2000	2015	2016	2017	2018	2019	2020	2021	2022	2023	2024	2025
Fraude de cartes de paiements	Trim 1			3	1	1	4			2	2	1	
	Trim 2		1	1	2		3	2			1	1	
	Trim 3		2	2	3	2	5			3	2	3	
	Trim 4		2		2		4				6		
Total			5	6	8	3	16	2		5	11	5	
Phishing	Trim 1			1				2	4	5	8		
	Trim 2			1		1		3	2	1	1	2	3
	Trim 3			1				3	2	2	1		
	Trim 4				1			6	1	7		1	
Total				3	1	1		14	9	15	10	3	3
Ransomware	Trim 1							1					
	Trim 3				1	1							
	Trim 4				1		1						
Total					2	1	1	1					
Shouldersurfing	Trim 1				1		1					1	
	Trim 2						1	2					
	Trim 3		1				3			1			
	Trim 4				1		2						
Total			1	2	2	7	2			1		1	
Skimming	Trim 4						1						
Total							1						



FC Autre

		2000	2015	2016	2017	2018	2019	2020	2021	2022	2023	2024	2025
Violence contre les métiers d'intérêt général	Trim 1		1	1			1				1		1
	Trim 2		1	1			2		1	1		2	
	Trim 3			2						1			
	Trim 4								1	2			
Total			2	4			3		2	4	1	2	1
Graffiti	Trim 1		2	1	1				1	2	1	1	
	Trim 2		2	1			1						
	Trim 3	2	5	1				4			2		
	Trim 4	1	2			1	1	5				3	
Total		3	11	3	1	1	2	9	1	2	3	4	
Dégradation de voiture	Trim 1		13	11	9	3	9	4	1	5	5	7	5
	Trim 2		9	5	10	7	7	5	7	4	6	5	5
	Trim 3	1	7	6	8	7	13	8	5	8	9	4	
	Trim 4		7	7	11	6	8	7	9	12	4	6	
Total		1	36	29	38	23	37	24	22	29	24	22	10
Rixe au couteau	Trim 1								1				
	Trim 2					1	1		1				
	Trim 4								1				
Total						1	1		3				



PH Violence intrafamiliale (VIF)

		2000	2015	2016	2017	2018	2019	2020	2021	2022	2023	2024	2025
VIF: physique, dans le couple	Trim 1	1		2	3	1	4	3		2	2	1	2
	Trim 2		3	4	1	7	9	9	5	2	3	2	4
	Trim 3		2		4	3	3	3	3	5	1	3	
	Trim 4	1		2	1	2	2	2	1	2	3	3	
	Total	2	5	8	9	13	18	17	9	11	9	9	6
VIF: physique, envers des descendants	Trim 1		2		1			1		2			
	Trim 2			1	1	1	1	1		2		1	1
	Trim 3	1	2	1		2		1		3	1		
	Trim 4				2			1	2	1	2		
	Total	1	4	2	4	3	1	4	2	8	3	1	1
VIF: physique, envers d'autres membres	Trim 1	3	3		1		1				1	1	1
	Trim 2	4				2	1		1		1	1	
	Trim 3	2		1			1	1		1	1	2	
	Trim 4	3	3	1					1		2		
	Total	12	6	2	1	2	3	1	2	1	5	4	1
VIF: sexuelle, dans le couple	Trim 1				1								
	Trim 4							1	1				
	Total				1			1	1				
VIF: sexuelle, envers des descendants	Trim 1						1						
	Trim 3		1										
	Trim 4							1					
	Total		1				1	1					
VIF: psychique, dans le couple	Trim 1					1	10	3	3	4	1	2	1
	Trim 2	1			3	1	1	1	4	6	2	3	1
	Trim 3		1	1	1	2	2	11	5	2	1	7	
	Trim 4	2	4	3	2	10	2	5	11	5	5	2	
	Total	3	5	4	6	14	15	20	23	17	9	14	2



PH Violence intrafamiliale (VIF)

		2000	2015	2016	2017	2018	2019	2020	2021	2022	2023	2024	2025
VIF: psychique, envers des descendants	Trim 1				1			1					
	Trim 2								1				
	Trim 3								1				
	Trim 4								1			1	
Total					1			1	3			1	
VIF: psychique, envers d'autres membres	Trim 2								2	1			
	Trim 3									1	1	1	
	Trim 4								1			1	
Total									3	2	1	2	
VIF: économique, dans le couple	Trim 1						2			1			
	Trim 2						3						
	Trim 3							1	1				
	Trim 4				1				1				
Total					1	5	1	2	1				
VIF: économique, envers des descendants	Trim 2	1											
Total		1											
VIF: économique, envers d'autres membres	Trim 1	2					1						
	Trim 2		1		1				1				
	Trim 3	1								4	1		
	Trim 4	2								2			
Total		5	1		1		1		1	6	1		



PH Hormones et dopage

		2000	2015	2016	2017	2018	2019	2020	2021	2022	2023	2024	2025
Dopage humain	Trim 2		1										
	Trim 3				1								
	Trim 4							1					
Total			1		1			1					



PH Drogues

		2000	2015	2016	2017	2018	2019	2020	2021	2022	2023	2024	2025
Vente de cocaïne	Trim 2		1		1		1	1					
	Trim 3										1	1	
	Trim 4										1		
	Total		1		1		1	1			2	1	
Vente de drogues synthétiques	Trim 2			1									
	Trim 4										1		
	Total			1							1		
Production de cannabis (culture)	Trim 2										1		
	Trim 3				1	1	1					1	
	Trim 4										2		
	Total				1	1	1				3	1	
Vente de cannabis en grande quantité	Trim 3										1		
	Total										1		



PH Traite des êtres humains

		2000	2015	2016	2017	2018	2019	2020	2021	2022	2023	2024	2025
TEH - exploitation économique	Trim 2											1	
	Total											1	
TEH - exploitation sexuelle	Trim 3								1				
	Total								1				



PH Violence dans l'espace public

		2000	2015	2016	2017	2018	2019	2020	2021	2022	2023	2024	2025
Violence physique (transport public)	Trim 1	1									1	1	
	Trim 3		1										
	Trim 4			1		1						1	
	Total	1	1	1		1						1	2
Violence physique (voie publique)	Trim 1		3	2	1	1	2		1	2	3	2	3
	Trim 2	1	5	3	2	2	3	2	2	3	2	5	1
	Trim 3	2	2		3	4	4	1	3	3	1	2	
	Trim 4	1		1	3	3	2	1	1	2	3	1	
Total	4	10	6	9	10	11	4	7	10	9	10		4
Violence physique (autre endroit public)	Trim 1						1		1		1	2	
	Trim 2							1		2			1
	Trim 3	1				1						1	
	Trim 4				1								
Total	1			1	1	1	1	1	1	2	1	3	1
Violence physique (endroit accessible au public)	Trim 1	1	2		1					3		1	1
	Trim 2		1			1	1		1		1		
	Trim 3		3		2	2		1		1	1		
	Trim 4	2	1			1			1	3		1	
Total	3	7		3	4	1	1	1	2	7	2	2	1
Violence sexuelle (transport public)	Trim 1									1			
	Trim 2			1								1	
	Trim 3										2		
Total			1							1	2	1	
Violence sexuelle (voie publique)	Trim 1						2						1
	Trim 2				1		1	1			1		
	Trim 3				1								
	Trim 4					1							
Total				2	1	3	1				1		1



PH Violence dans l'espace public

		2000	2015	2016	2017	2018	2019	2020	2021	2022	2023	2024	2025
Violence sexuelle (autre endroit public)	Trim 2				2				1				1
	Total				2				1				1
Violence sexuelle (endroit accessible au public)	Trim 1							1					
	Trim 2						1						
	Trim 4			1						1			
	Total			1		1	1			1			
Violence psychique (transport public)	Trim 1		1									1	
	Trim 2		1				1				1		
	Trim 3		1										
	Trim 4	1										1	
Total	1	3					1				1	2	
Violence psychique (voie publique)	Trim 1		1	1	1		2	2	1	1	5	3	6
	Trim 2	4	2	1	3	2	3	1	4	1	3	6	4
	Trim 3	3	2	2	1	2	3	6	3	3	5	3	
	Trim 4	2	1	1		2	3		1	5		6	
Total	9	6	5	5	6	11	9	9	10	13	18		10
Violence psychique (autre endroit public)	Trim 1				1								
	Trim 2		1				1		1				
	Trim 3	1					1					1	
	Trim 4							1					
Total	1	1		1		2	1	1				1	
Violence psychique (endroit accessible au public)	Trim 1	2	1				1			1	2	1	
	Trim 2					2	1	1	1		2	1	
	Trim 3	1			1	1	1		1		1	2	
	Trim 4	1							1	1	2		
Total	4	1		1	3	3	1	3	2	7	4		



PH Violence dans l'espace public

		2000	2015	2016	2017	2018	2019	2020	2021	2022	2023	2024	2025
Vol à main armée (transport public)	Trim 1							1					
	Trim 4	1											
	Total	1						1					
Vol à main armée (voie publique)	Trim 1												2
	Trim 2			1								1	
	Trim 3								1		1		
	Trim 4				1		1						
Total			1	1		1	1			1	1		2
Vol à main armée (autre endroit public)	Trim 4						1						
Total							1						
Vol à main armée (endroit accessible au public)	Trim 1	1							1				
	Trim 2				1								
	Trim 3								1			1	
	Trim 4		1				1						
Total	1	1			1	1		2			1		
Vol avec violence sans arme (transport public)	Trim 1		1										
	Trim 2		1										
	Trim 3								1				
	Trim 4	2											
Total	2	3						1					
Vol avec violence sans arme (voie publique)	Trim 1		2	1	1	2	1	1		1	1		
	Trim 2	2		2	1	1		1		1	1	2	
	Trim 3			1									
	Trim 4	2	1	1	2	3	1	1	1	1	2	1	
Total	4	3	5	4	6	2	3	1	3	4	3		
Vol avec violence sans arme (autre endroit public)	Trim 1												1
Total													1



PH Violence dans l'espace public

		2000	2015	2016	2017	2018	2019	2020	2021	2022	2023	2024	2025
Vol avec violence sans arme (endr. acces. au pub.)	Trim 1	1											
	Trim 3									1			
	Trim 4									1	1	1	
	Total	1								2	1	1	



PH Autre

		2000	2015	2016	2017	2018	2019	2020	2021	2022	2023	2024	2025
Faux policiers	Trim 1							1					1
	Trim 2				1					1			1
	Total				1			1		1			2
Terrorisme, extrémisme et radicalisme	Trim 1		2										
	Trim 3											1	
	Total		2									1	
Cyberharcèlement	Trim 1	1				2	2	1		1		4	3
	Trim 2	2		3		1	3	2	2	5	1		3
	Trim 3			1	2	1	2	3	3	1		1	
	Trim 4					1	1	1	3	3	5	1	3
	Total	3		2	4	3	5	8	9	8	12	2	8
Fraude à l'identité	Trim 1		3	2		2	3	7	6	3	2	2	1
	Trim 2		1	2	1	6	2		1	1	2		1
	Trim 3		1	1	1	4	3	30	7	5	2	3	
	Trim 4	1	2	1	1	4	3	1	4	3	1	5	
	Total	1	7	6	3	16	11	38	18	12	7	10	2



Wezembeek-Oppem

2024

FC Vol moyen de transport

	Jan	Mar	Avr	Mai	Juin	Juil	Août	Oct	Nov	Total
Vol de voiture	1	1	2				1			5
Vol de moto			1							1
Carjacking			1							1
Vol de vélomoteur			1		1					2
Vol de vélo	2	2	3	3	1	3	1	1	2	18

FC Cambriolage

	Jan	Fév	Mar	Avr	Mai	Juin	Juil	Août	Sep	Oct	Nov	Déc	Total
Cambriolage dans habitation	20	19	10	10	2	7	4	1	5	6	12	8	104
Cambriolage ds service public ou bâtiment administ	1	1	1					1					4
Cambriolage dans bâtiment (total)	21	20	11	10	2	7	4	2	5	6	12	8	108

FC Vol autre

	Jan	Mar	Avr	Mai	Juin	Juil	Août	Sep	Oct	Nov	Déc	Total
Vol à main armée	1		1			1						3
Vol avec violence sans arme	1	1		2	1				1	1		7
Vol dans ou sur un véhicule	5	3	2	1	1	2	5	1	5	6	1	32
Vol d'armes et explosifs	1											1
Vol à l'arraché				1								1
Vol à la tire	1	1			2		1					5
Vol à l'étalage	1		2			1			4	1		9
Vol par ruse			1		1		1		1	1		5



Criminalité ICT

	Mar	Mai	Juil	Sep	Oct	Total
Fraude de cartes de paiements	1	1	1	2		5
Phishing		2			1	3
Shouldersurfing	1					1

FC Autre

	Jan	Fév	Mar	Avr	Mai	Juin	Juil	Sep	Oct	Nov	Déc	Total
Violence contre les métiers d'intérêt général						2						2
Graffiti			1						2	1		4
Dégradation de voiture	3	3	1	1	3	1	2	2	3	1	2	22

PH Violence intrafamiliale (VIF)

	Fév	Mar	Mai	Juin	Juil	Août	Sep	Oct	Nov	Total
VIF: physique, dans le couple		1	1	1	1	1	1	2	1	9
VIF: physique, envers des descendants			1							1
VIF: physique, envers d'autres membres	1			1	1	1				4
VIF: psychique, dans le couple	2		1	2	1	2	4	2		14
VIF: psychique, envers des descendants								1		1
VIF: psychique, envers d'autres membres					1				1	2

PH Drogues

	Juil	Août	Total
Vente de cocaïne		1	1
Production de cannabis (culture)	1		1

PH Traite des êtres humains

	Mai	Total
TEH - exploitation économique	1	1



PH Violence dans l'espace public

	Jan	Fév	Mar	Avr	Mai	Juin	Juil	Août	Sep	Oct	Nov	Déc	Total
Violence physique (transport public)			1							1			2
Violence physique (voie publique)	1	1		1	2	2		1	1	1			10
Violence physique (autre endroit public)			2					1					3
Violence physique (endroit accessible au public)		1									1		2
Violence sexuelle (transport public)				1									1
Violence psychique (transport public)			1								1		2
Violence psychique (voie publique)		1	2	2	3	1	1	1	1	1	3	2	18
Violence psychique (autre endroit public)							1						1
Violence psychique (endroit accessible au public)	1			1				2					4
Vol à main armée (voie publique)				1									1
Vol à main armée (endroit accessible au public)							1						1
Vol avec violence sans arme (voie publique)					1	1					1		3
Vol avec violence sans arme (endr. acces. au pub.)										1			1

PH Autre

	Jan	Fév	Mar	Juil	Août	Sep	Nov	Déc	Total
Terrorisme, extrémisme et radicalisme						1			1
Cyberharcèlement	1	1	2		1		2	1	8
Fraude à l'identité		1	1	1	2		3	2	10



2025

FC Vol moyen de transport

	Jan	Mar	Mai	Total
Vol de vélo	2	3	1	6

FC Cambriolage

	Jan	Fév	Mar	Avr	Mai	Juin	Total
Cambriolage dans habitation	3	4	3	3		1	14
Cambriolage ds entreprise ou commerce					1		1
Cambriolage ds service public ou bâtiment administ			1				1
Cambriolage dans bâtiment (total)	3	4	4	3	1	1	16

FC Vol autre

	Jan	Fév	Mar	Avr	Mai	Juin	Total
Vol à main armée		1	1				2
Vol avec violence sans arme	1		1			2	4
Vol dans ou sur un véhicule	4	2	1	1	1	1	10
Vol à l'arraché	1						1
Vol à la tire		1					1
Vol à l'étagage	2						2
Vol par ruse		1				1	2
Vol de métaux					1		1

Criminalité ICT

	Avr	Mai	Juin	Total
Phishing	1	1	1	3



FC Autre

	Jan	Fév	Mar	Avr	Mai	Juin	Total
Violence contre les métiers d'intérêt général			1				1
Dégradation de voiture	1	1	3	3	1	1	10

PH Violence intrafamiliale (VIF)

	Jan	Fév	Mar	Mai	Juin	Total
VIF: physique, dans le couple	1	1		3	1	6
VIF: physique, envers des descendants				1		1
VIF: physique, envers d'autres membres			1			1
VIF: psychique, dans le couple	1				1	2

PH Violence dans l'espace public

	Jan	Fév	Mar	Avr	Mai	Juin	Total
Violence physique (voie publique)	1	1	1			1	4
Violence physique (autre endroit public)					1		1
Violence physique (endroit accessible au public)	1						1
Violence sexuelle (voie publique)			1				1
Violence sexuelle (autre endroit public)				1			1
Violence psychique (voie publique)	1	1	4		1	3	10
Vol à main armée (voie publique)		1	1				2
Vol avec violence sans arme (autre endroit public)	1						1

PH Autre

	Jan	Fév	Mar	Avr	Juin	Total
Faux policiers		1			1	2
Cyberharcèlement	2	1			3	6
Fraude à l'identité			1	1		2

STATISTIQUES POLICIERES DE CRIMINALITE

LIEU DE PERPETRATION: COMMUNE

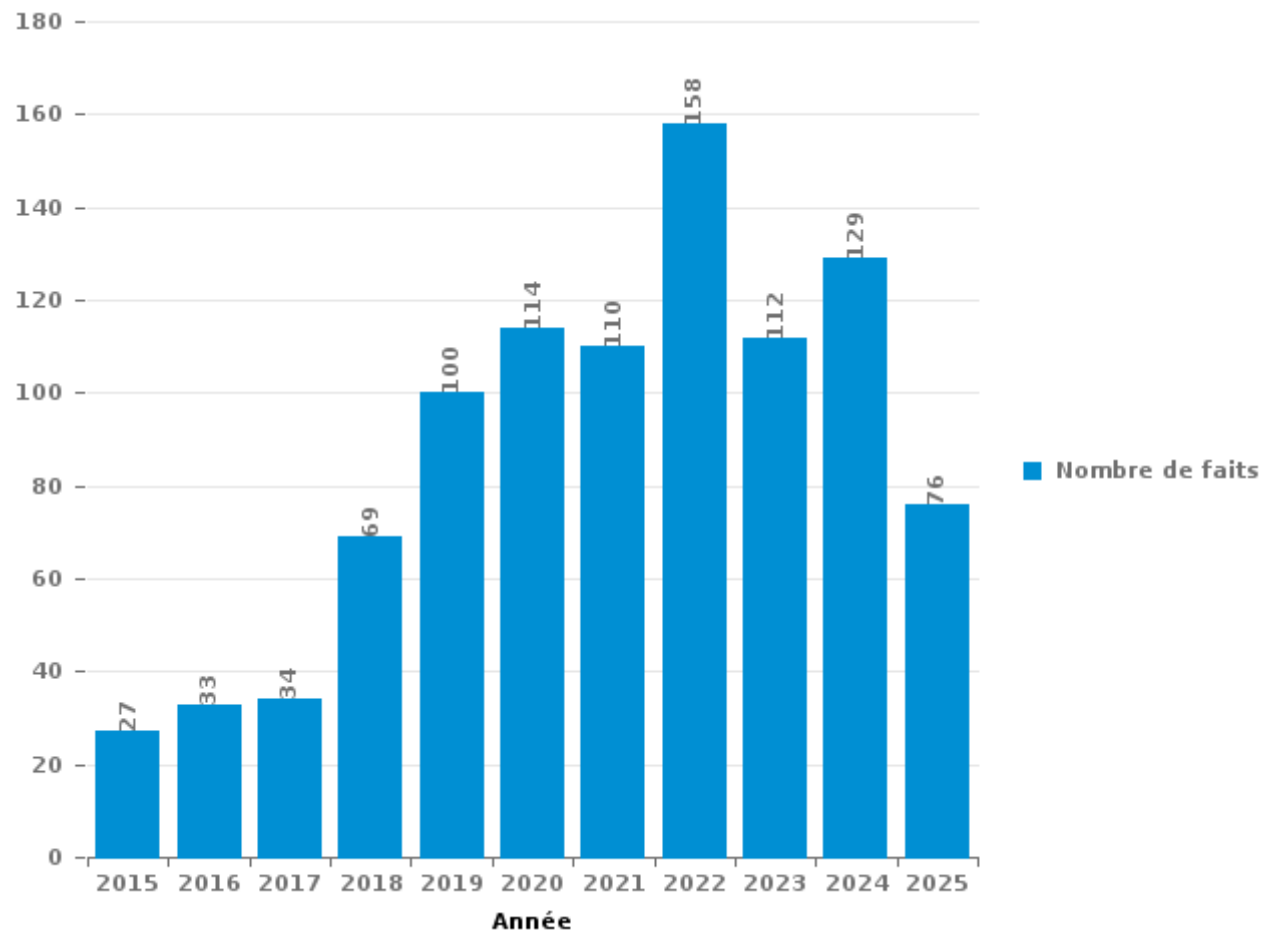
Wezembeek-Oppem

PARTIE III : ICT



Wezembeek-Oppem

Nombre total de délits avec un élément ICT/online, depuis 2015





Criminalité ICT/online au sens strict

Infractions (exhaustif)

	2015	2016	2017	2018	2019	2020	2021	2022	2023	2024	2025
Code pénal social: Infr. contre foi publique en droit pénal social: Faux en informatique						1					
Criminalité informatique: Faux en informatique:	1		1					1			1
Criminalité informatique: Fraude informatique:	8	12	12	9	29	26	30	65	48	47	32
Criminalité informatique: Hacking:	3	2	3	4	10	4	6	4	1	8	1
Criminalité informatique: Sabotage:	1		1	2	1	1					
Infr. contre autres valeurs morales et sentiments: Violation de communication par particulier:										1	
Total:	13	14	17	15	40	32	36	70	49	56	34

Figures criminelles (à considérer spécifiquement – ne pas additionner avec d'autres éléments – risque de double comptage!)

	2015	2016	2017	2018	2019	2020	2021	2022	2023	2024	2025
Fraude de cartes de paiements	5	6	8	3	16	2		5	11	5	
Phishing		3	1	1		14	9	15	10	3	3
Ransomware			2	1	1	1					
Shouldersurfing		1	2		7	2		1		1	
Skimming					1						



Criminalité ICT/online au sens large

Infractions (uniquement si code-fait existe)

	2015	2016	2017	2018	2019	2020	2021	2022	2023	2024	2025
Fraude: Escroquerie: Fraude par internet	11	11	11	26	37	61	59	69	51	67	36
Infr. contre les mœurs: Voyeurisme: Diffusion enregistrement nudité ou intimité					1	1					
Total:	11	11	11	26	38	62	59	69	51	67	36

Figures criminelles (à considérer spécifiquement – ne pas additionner avec d'autres éléments – risque de double comptage!)

	2015	2016	2017	2018	2019	2020	2021	2022	2023	2024	2025
Cyberharcèlement	2	4	3	5	8	9	8	12	2	8	6

STATISTIQUES POLICIERES DE CRIMINALITE

LIEU DE PERPETRATION: COMMUNE

Wezembeek-Oppem

PARTIE IV : DESTINATION LIEU



Wezembeek-Oppem

Vol et extorsion

	2000	2015	2016	2017	2018	2019	2020	2021	2022	2023	2024	2025
Habitation: maison	164	86	96	101	71	70	67	96	58	117	95	18
Voie publique	58	63	78	59	55	58	28	33	26	40	43	14
Habitation: allée	5	30	16	3	9	23	11	9	12	10	8	4
Habitation: appartement	8	8	7	6	14	9	6	22	13	30	12	4
Inconnue	32	3	5	5	24	8	12	14	12	3	4	2
Magasin	19	9	4	16	9	14	14	6	7	3	13	2
Habitation: non précisée	12	8	15	6	4	2	1	6	9	15	15	2
Arrêt de bus / tram	4	9	24	7	15	2	6	5	1	5		2
Parking	4	6	6	8	4	14	4	4	3	5	15	3
Habitation: dépendances	2	8	6	5	5	8	11	9	8	9	1	1
Institution d'enseignement	17	6	15	17	3	3	2	2		3	1	2
Habitation: garage	2	4	4	3	1	8	3	7	8	7	5	1
Moyen de transport: voiture	5	6	3	4	4	3	2	2	1	2	2	
Autre	2	3	3	3	4	6	4		5	1	1	
Infrastructure sportive	3	4	3	3	7	2	2	1	1	2	3	
Service public	3	8	3	2	2	1	2		5		2	
Maison de repos				1	6	3	1	2	4	1	6	2
Chantier	1	2	3	7	1	1	3	4	3			
Emplacement de vélo		2	1	4	3		1	2		7	3	
Entreprise	3	2	1		1	4	2		3		1	1
Horeca	5	2	1	3		3	1	1	1	1		
Culture et loisirs	4	1	1	1	1	2				1		
Moyen de transport: autre		2	3	1	1				2		2	
Moyen de transport: train / tram / métro	2	1	1					1	2	1		
Banque / institution financière						7						
Station de bus / métro et gare de chemin de fer	1					2	1	1				1
Bâtiment administratif	1			1		1				1	1	
Cimetière	2		1			1		1				
Station essence	1		1				3					
Médecin / dentiste / pharmacien		1		3								
Guichet automatique					1	2						
Moyen de transport: autobus / autocar					2					1		
Moyen de transport: camion			1		1	1						
Service					1	2						
Stade		1		1		1						
Terrain			1						2			
Aéroport												1
Habitation: autre	1											
Total	361	275	303	270	249	261	187	228	186	265	233	60

FPF/DGR/DRI/BIPOL - Statistiques policières de criminalité (date de clôture: 31/10/2025)

Les données pour les années 2001 jusqu'à 2014 ne sont plus publiées mais restent disponibles sur demande auprès du service BIPOL.

Les données pour 2025 ne concernent que le 1er semestre.



Dégradation de la propriété

	2000	2015	2016	2017	2018	2019	2020	2021	2022	2023	2024	2025
Voie publique	31	35	35	31	21	34	22	15	27	26	26	10
Habitation: résidence principale	20	15	7	10	3	19	13	11	16	5	11	2
Parking	2	5	2	5	5	10	6	7	6	2	4	
Habitation: allée	2	2	3	3	2	6	2	3	5	2	1	
Habitation: non précisée	4	1	4	3			4	2	1	3	3	1
Habitation: jardin	2	2	3	2	2	1	3		1		2	
Service public	3	1	2		1	2			3	1	1	2
Inconnue	4		1	1			1	2	2	1	1	1
Institution d'enseignement	1	2	1	1	1	2		2	3			
Habitation: dépendances	3	1			1	1	1	1	1	2	1	
Infrastructure sportive	4	3		3				1				
Bureau de police	1	1		1	1			1		4		
Edifice religieux / lieu du culte		1			2		2	2	1			
Habitation: garage	3	1	1	1		1		1				
Autre		1			1	2	1	1		1		
Culture et loisirs	2	1			2		1					
Magasin	2					1	1		1	1		
Moyen de transport: voiture	3			2	1							
Terrain					1	1	1		2	1		
Bâtiment administratif	1					2		1			1	
Chantier	2			1			1		1			
Entreprise	2			1	1					1		
Cimetière							3		1			
Arrêt de bus / tram											3	
Horeca	1		1									1
Station essence	1	1	1									
Moyen de transport: autre	1									1		
Service	1	1										
Stade						1	1					
Banque / institution financière	1											
Emplacement de vélo										1		
Station de bus / métro et gare de chemin de fer							1					
Total	97	74	61	65	45	83	64	50	71	52	55	16

FPF/DGR/DRI/BIPOL - Statistiques policières de criminalité (date de clôture: 31/10/2025)

Les données pour les années 2001 jusqu'à 2014 ne sont plus publiées mais restent disponibles sur demande auprès du service BIPOL.

Les données pour 2025 ne concernent que le 1er semestre.



Wezembeek-Oppem

Infractions contre l'intégrité physique

	2000	2015	2016	2017	2018	2019	2020	2021	2022	2023	2024	2025
Habitation	21	13	13	16	20	20	24	18	24	17	18	10
Voie publique	7	9	7	4	4	6	5	10	9	7	13	3
Service public		3	2		2	3		5	1	1	6	
Institution d'enseignement	1		1		2	2		1	2	1	2	
Inconnue	3	1					3			1		
Parking		2				1		1	2	1	1	
Habitation: allée	1	1					1	1		1	2	
Culture et loisirs	1	1			2				2			
Terrain			1			2	1					1
Magasin				2					1		1	1
Arrêt de bus / tram	1	1	1								1	
Horeca	1	2		1								
Station essence		1			1		1		1			
Autre		3										
Habitation: jardin								1	1			1
Moyen de transport: autre						2						1
Bureau de police	1									1		
Infrastructure sportive								1	1			
Bâtiment administratif								1				
Entreprise		1										
Installation militaire	1											
Maison de repos										1		
Moyen de transport: autobus / autocar											1	
Station de bus / métro et gare de chemin de fer					1							
Total	38	38	25	23	32	36	35	39	44	31	46	17

STATISTIQUES POLICIERES DE CRIMINALITE

LIEU DE PERPETRATION: COMMUNE

Wezembeek-Oppem

PARTIE V : OBJETS ET MOYENS DE TRANSPORT

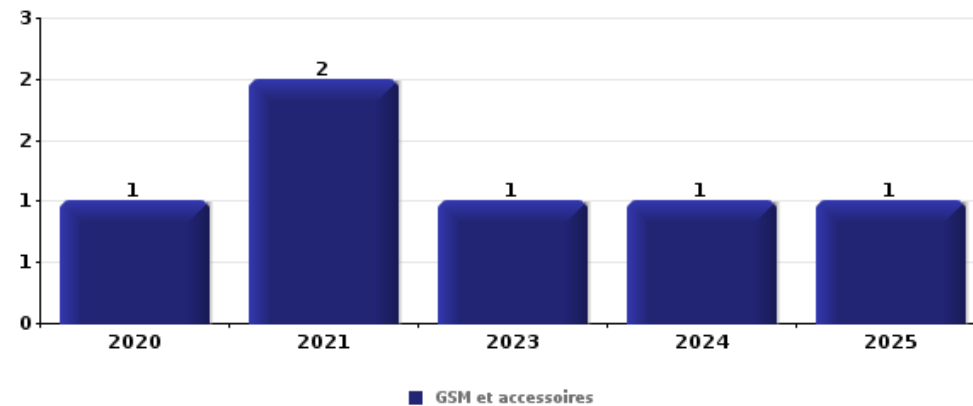


Wezembeek-Oppem

Vol à main armée

Top 5 Objets volés (sbd nombre de faits)

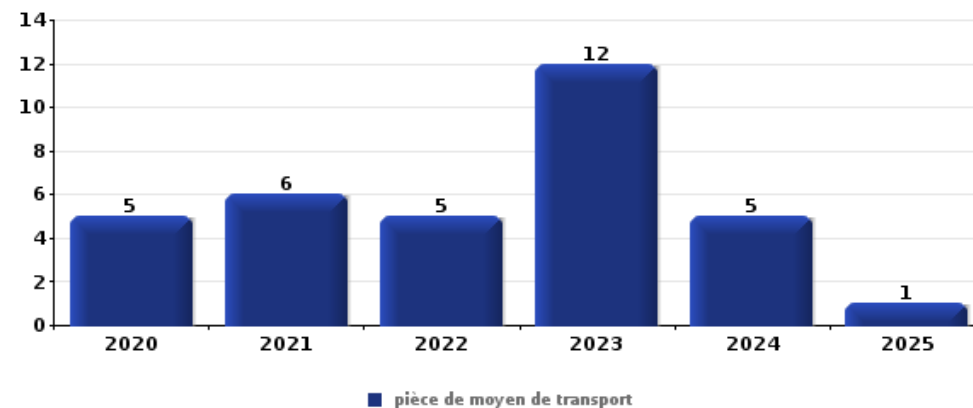
	2020	2021	2022	2023	2024	2025
1 GSM et accessoires	1	2		1	1	1
2 argent	1	2			1	1
3 vêtement		1		1	1	
4 document véhicule				1	1	
4 multimédia		1			1	
4 ordinateur et accessoires		1			1	



Vol dans ou sur un véhicule

Top 5 Objets volés (sbd nombre de faits)

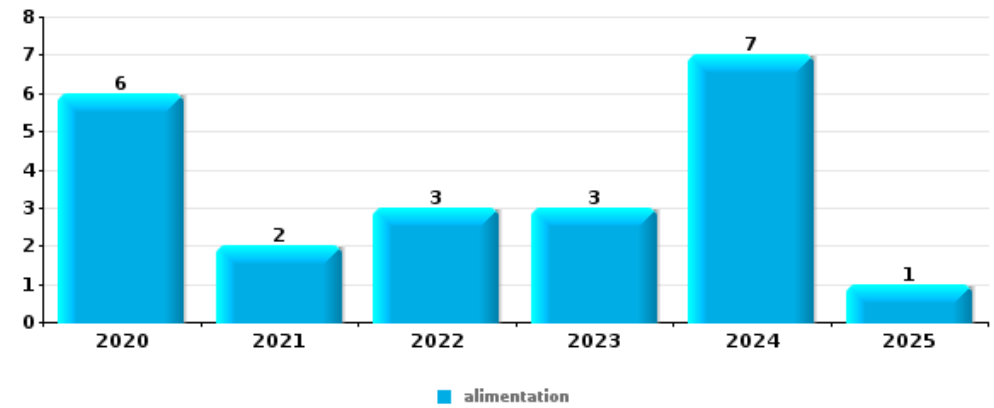
	2020	2021	2022	2023	2024	2025
1 pièce de moyen de transport	5	6	5	12	5	1
2 GPS	5	8	8	5	2	
3 lunettes / verres de contact	1	6	5		1	
3 ordinateur et accessoires	3	5	2		3	
5 outillage	2	1		1	5	1





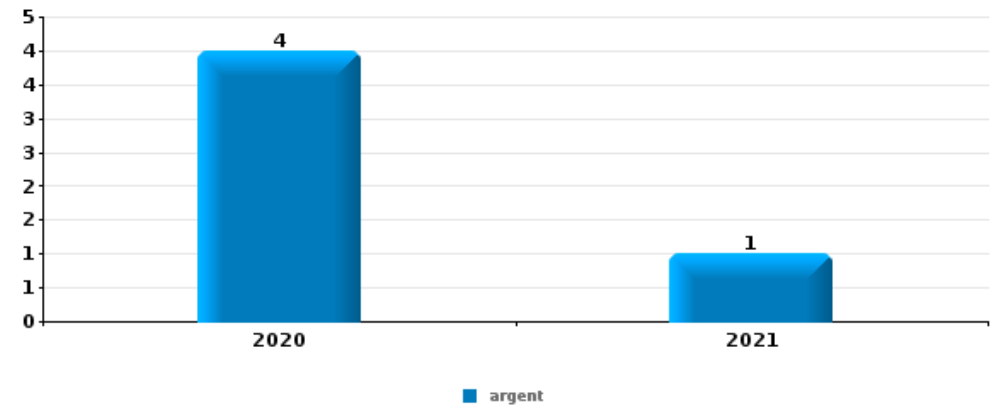
Vol à l'étalage

Top 5 Objets volés (sbd nombre de faits)		2020	2021	2022	2023	2024	2025
1	alimentation	6	2	3	3	7	1
2	bijouterie / montre					1	
2	multimédia					1	
2	tabac						1
2	vêtement					1	



Cambrilage ds entreprise ou commerce

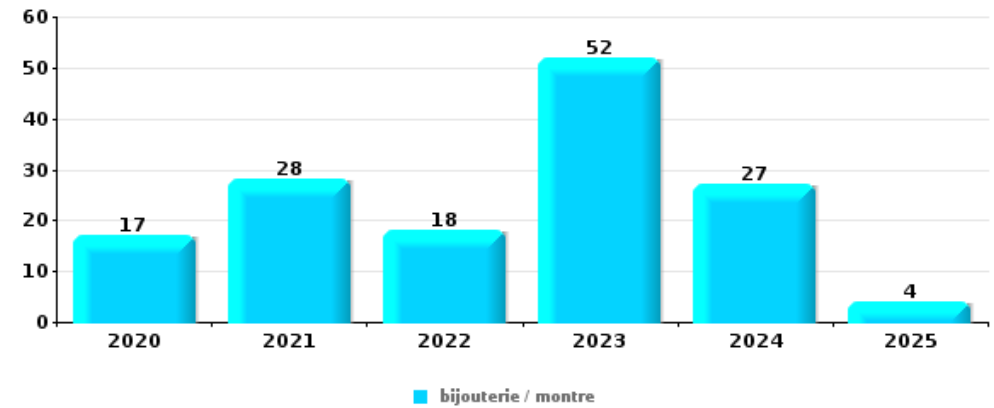
Top 5 Objets volés (sbd nombre de faits)		2020	2021	2022	2023	2024	2025
1	argent	4	1				
2	coffre-fort / coffret (argent) / caisse	3					
3	pièce de moyen de transport			1			1
4	alimentation	1					
4	bijouterie / montre	1					
4	GPS			1			
4	outillage			1			
4	sac à main	1					
4	tabac	1					
4	vêtement	1					





Cambrassage dans habitation

Top 5 Objets volés (sbd nombre de faits)		2020	2021	2022	2023	2024	2025
1	bijouterie / montre	17	28	18	52	27	4
2	argent	12	13	13	37	22	3
3	ordinateur et accessoires	11	9	3	8	6	1
4	multimédia	6	8	4	10	6	1
5	vêtement	4	6	2	3	7	1



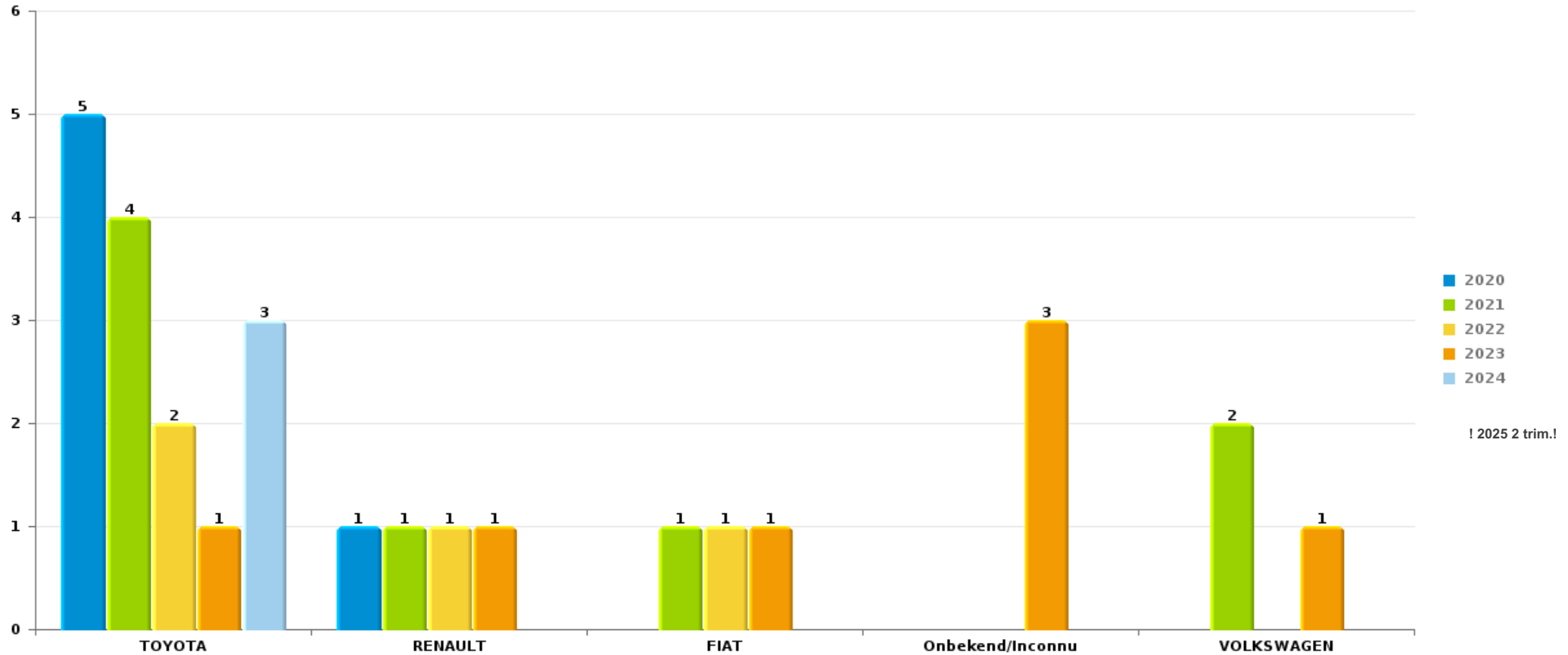
Remarque: en ce qui concerne les objets, aucun total n'est reproduit étant donné que plusieurs objets peuvent avoir été volés lors d'un même fait.



Wezembeek-Oppem

Vol de voiture

Nombre de voitures volées par marque (Top 5)



STATISTIQUES POLICIERES DE CRIMINALITE

LIEU DE PERPETRATION: COMMUNE

Wezembeek-Oppem

PARTIE VI : SUSPECTS



Partie 1: Niveau FAITS (comptage du nombre de faits pour lesquels un certain type de suspect est impliqué)

1.1. Nombre d'infractions selon le sexe des suspects identifiés (par catégorie principale)

Étant donné que, tant un suspect identifié masculin qu'un suspect identifié féminin peuvent être impliqués lors d'un même fait, il est possible que la somme des colonnes «Hommes» et «Femmes» soit supérieure à la valeur de la colonne «Total...» (voir également la note méthodologique)

Wezembeek-Op

2025

Catégorie principale / Sexe	Nombre total de faits avec au moins 1 suspect	Hommes	%	Femmes	%
Drogues	28	28	100,0%		
Registre de population	8	8	100,0%		
Vol et extorsion	8	7	87,5%	1	12,5%
Fraude	7	6	85,7%	1	14,3%
Ivresse et alcool	7	5	71,4%	2	28,6%
Législation sur les étrangers	7	6	85,7%	1	14,3%
Infr. contre l'intégrité physique	6	5	83,3%	3	50,0%
Travail	6			6	100,0%
Infr. contre l'autorité publique	5	2	40,0%	3	60,0%
Dégradation de la propriété	4	4	100,0%		
Infr. contre autres valeurs morales et sentiments	4	4	100,0%		
Infr. contre la foi publique	4	2	50,0%	2	50,0%
Armes et explosifs	3	3	100,0%		
Code pénal social	2	1	50,0%	2	100,0%
Environnement	2	2	100,0%	1	50,0%
Criminalité informatique	1	1	100,0%		

CRIMINALITE ENREGISTREE: SUSPECTS



Catégorie principale / Sexe	Nombre total de faits avec au moins 1 suspect	Hommes	%	Femmes	%
Infr. contre la sécurité publique	1			1	100,0%
Protection de la jeunesse	1	1	100,0%		
Protection des revenus publics	1	1	100,0%		
Total	105	86	81,9%	23	21,9%



1.2. Nombre d'infractions selon le sexe des suspects identifiés (par figure criminelle)

Étant donné que, tant un suspect identifié masculin qu'un suspect identifié féminin peuvent être impliqués lors d'un même fait, il est possible que la somme des colonnes «Hommes» et «Femmes» soit supérieure à la valeur de la colonne «Total...» (voir également la note méthodologique)

Wezembeek-Op

2025

FC Cambriolage

Figure criminelle / Sexe	Nombre total de faits avec au moins 1 suspect identifié	Hommes	%
Cambriolage dans habitation	1	1	100,0%
Cambriolage ds service public ou bâtiment administ	1	1	100,0%
Cambriolage dans bâtiment (total)	2	2	100,0%
Total	PA	PA	PA

FC Vol autre

Figure criminelle / Sexe	Nombre total de faits avec au moins 1 suspect identifié	Hommes	%
Vol à main armée	1	1	100,0%
Vol à l'étalage	2	2	100,0%
Total	PA	PA	PA

CRIMINALITE ENREGISTREE: SUSPECTS



FC Autre

Figure criminelle / Sexe	Nombre total de faits avec au moins 1 suspect identifié	Hommes	%	Femmes	%
Violence contre les métiers d'intérêt général	1			1	100,0%
Dégradation de voiture	1	1	100,0%		
Total	PA	PA	PA	PA	PA

PH Violence intrafamiliale (VIF)

Figure criminelle / Sexe	Nombre total de faits avec au moins 1 suspect identifié	Hommes	%	Femmes	%
VIF: physique, dans le couple	3	2	66,7%	2	66,7%
VIF: physique, envers des descendants	1	1	100,0%	1	100,0%
VIF: psychique, dans le couple	2	2	100,0%		
Total	PA	PA	PA	PA	PA

PH Violence dans l'espace public

Figure criminelle / Sexe	Nombre total de faits avec au moins 1 suspect identifié	Hommes	%	Femmes	%
Violence physique (voie publique)	2	1	50,0%	1	50,0%
Violence physique (endroit accessible au public)	1	1	100,0%		
Violence psychique (voie publique)	4	2	50,0%	2	50,0%
Vol à main armée (voie publique)	1	1	100,0%		
Total	PA	PA	PA	PA	PA

CRIMINALITE ENREGISTREE: SUSPECTS



PH Autre

Figure criminelle / Sexe	Nombre total de faits avec au moins 1 suspect identifié	Hommes	%	Femmes	%
Cyberharcèlement	2	2	100,0%		
Fraude à l'identité	1			1	100,0%
Total	PA	PA	PA	PA	PA



1.3. Nombre d'infractions selon l'âge des suspects identifiés (par catégorie principale)

Étant donné que, tant un suspect identifié mineur qu'un suspect identifié majeur peuvent être impliqués lors d'un même fait, il est possible que la somme des colonnes «Mineur» et «Majeur» soit supérieure à la valeur de la colonne «Total...» (voir également la note méthodologique)

Wezembeek-Op

2025

Catégorie principale / Âge	Nombre total de faits avec au moins 1 suspect identifié	Mineur	%	Majeur	%
Drogues	28	6	21,4%	22	78,6%
Registre de population	8			8	100,0%
Vol et extorsion	8	4	50,0%	5	62,5%
Fraude	7			7	100,0%
Ivresse et alcool	7			7	100,0%
Législation sur les étrangers	7			7	100,0%
Infr. contre l'intégrité physique	6	1	16,7%	5	83,3%
Travail	6			6	100,0%
Infr. contre l'autorité publique	5			5	100,0%
Dégradation de la propriété	4	3	75,0%	1	25,0%
Infr. contre autres valeurs morales et sentiments	4			4	100,0%
Infr. contre la foi publique	4			4	100,0%
Armes et explosifs	3			3	100,0%
Code pénal social	2			2	100,0%
Environnement	2			2	100,0%
Criminalité informatique	1			1	100,0%
Infr. contre la sécurité publique	1			1	100,0%
Protection de la jeunesse	1	1	100,0%		
Protection des revenus publics	1			1	100,0%
Total	105	15	14,3%	91	86,7%



1.4. Nombre d'infractions selon l'âge des suspects identifiés (par figure criminelle)

Étant donné que, tant un suspect identifié mineur qu'un suspect identifié majeur peuvent être impliqués lors d'un même fait, il est possible que la somme des colonnes «Mineur» et «Majeur» soit supérieure à la valeur de la colonne «Total...» (voir également la note méthodologique)

Wezembeek-Op

2025

FC Cambriolage

Figure criminelle / Âge	Nombre total de faits avec au moins 1 suspect identifié	Mineur	%
Cambriolage dans habitation	1	1	100,0%
Cambriolage ds service public ou bâtiment administ	1	1	100,0%
Cambriolage dans bâtiment (total)	2	2	100,0%
Total	PA	PA	PA

FC Vol autre

Figure criminelle / Âge	Nombre total de faits avec au moins 1 suspect identifié	Mineur	%	Majeur	%
Vol à main armée	1			1	100,0%
Vol à l'étalage	2	1	50,0%	2	100,0%
Total	PA	PA	PA	PA	PA

FC Autre

Figure criminelle / Âge	Nombre total de faits avec au moins 1 suspect identifié	Majeur	%
Violence contre les métiers d'intérêt général	1	1	100,0%
Dégradation de voiture	1	1	100,0%
Total	PA	PA	PA

CRIMINALITE ENREGISTREE: SUSPECTS



PH Violence intrafamiliale (VIF)

Figure criminelle / Âge	Nombre total de faits avec au moins 1 suspect identifié	Majeur	%
VIF: physique, dans le couple	3	3	100,0%
VIF: physique, envers des descendants	1	1	100,0%
VIF: psychique, dans le couple	2	2	100,0%
Total	PA	PA	PA

PH Violence dans l'espace public

Figure criminelle / Âge	Nombre total de faits avec au moins 1 suspect identifié	Mineur	%	Majeur	%
Violence physique (voie publique)	2	1	50,0%	1	50,0%
Violence physique (endroit accessible au public)	1			1	100,0%
Violence psychique (voie publique)	4			4	100,0%
Vol à main armée (voie publique)	1			1	100,0%
Total	PA	PA	PA	PA	PA

PH Autre

Figure criminelle / Âge	Nombre total de faits avec au moins 1 suspect identifié	Majeur	%
Cyberharcèlement	2	2	100,0%
Fraude à l'identité	1	1	100,0%
Total	PA	PA	PA



Partie 2: Niveau SUSPECTS-FAIT (comptage du nombre de combinaisons suspect-fait)

2.1. Nombre de suspects-fait selon le sexe des suspects identifiés (TOP 5 des catégories principales)

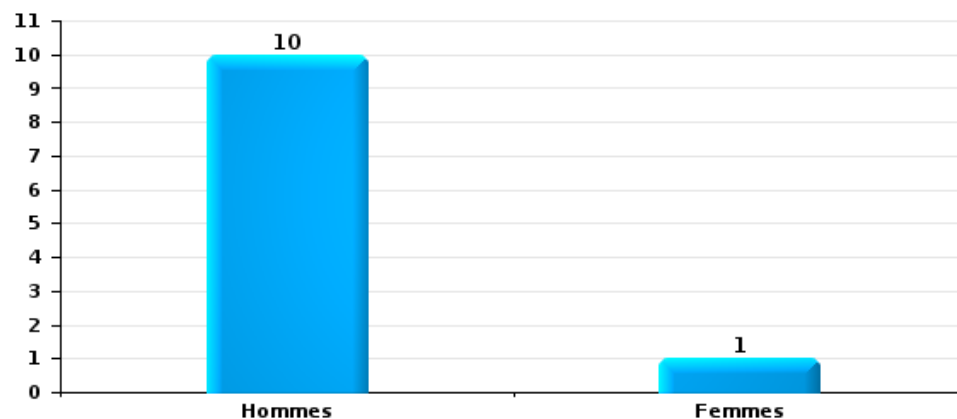
Lorsqu'un même suspect a commis plusieurs faits durant la période considérée, il est aussi comptabilisé plusieurs fois (voir également la note méthodologique)

Wezembeek-Oppem

2025

Vol et extorsion

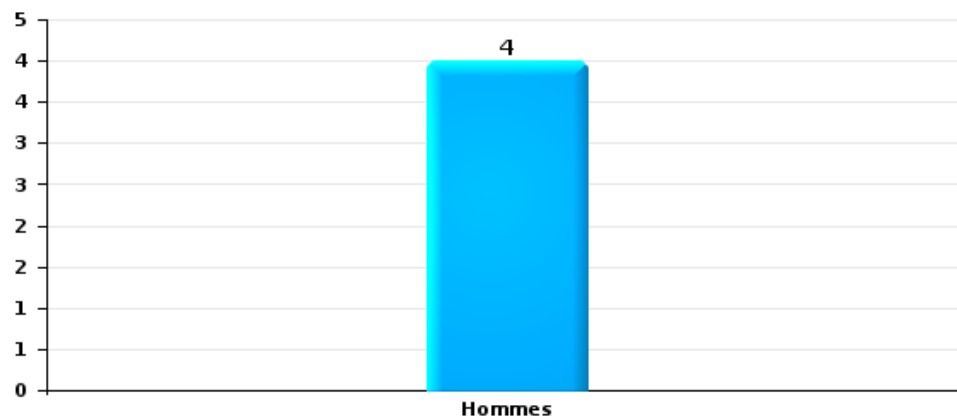
Nombre de suspects-fait selon le sexe





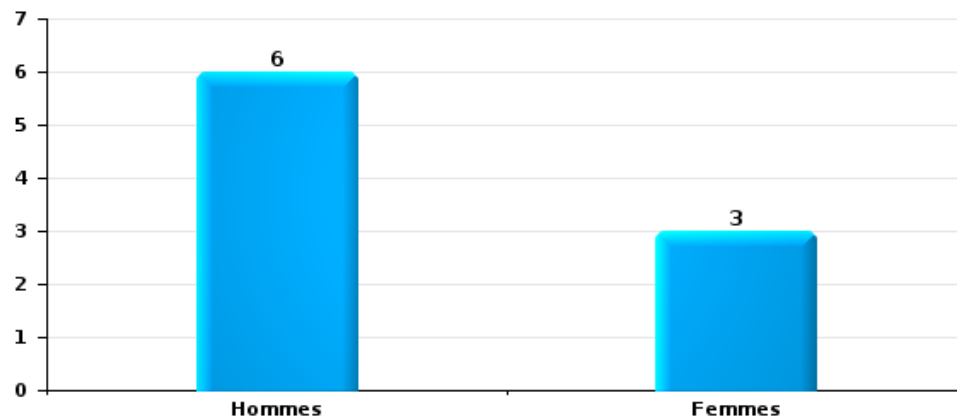
Dégradation de la propriété

Nombre de suspects-fait selon le sexe



Infr. contre l'intégrité physique

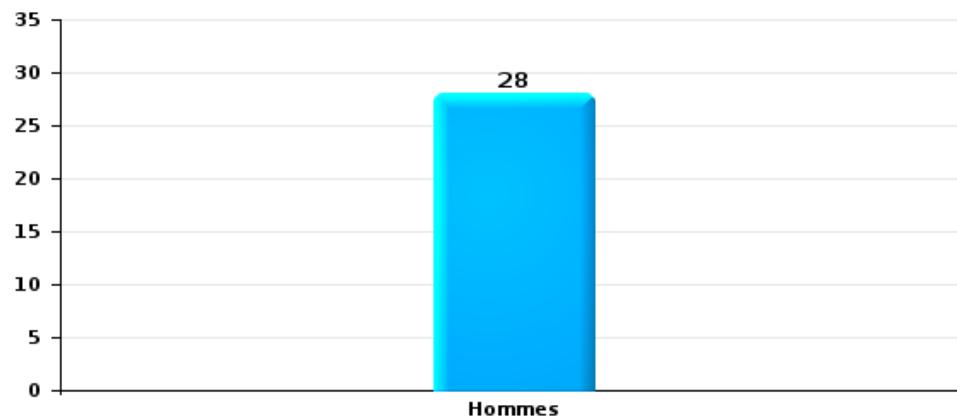
Nombre de suspects-fait selon le sexe





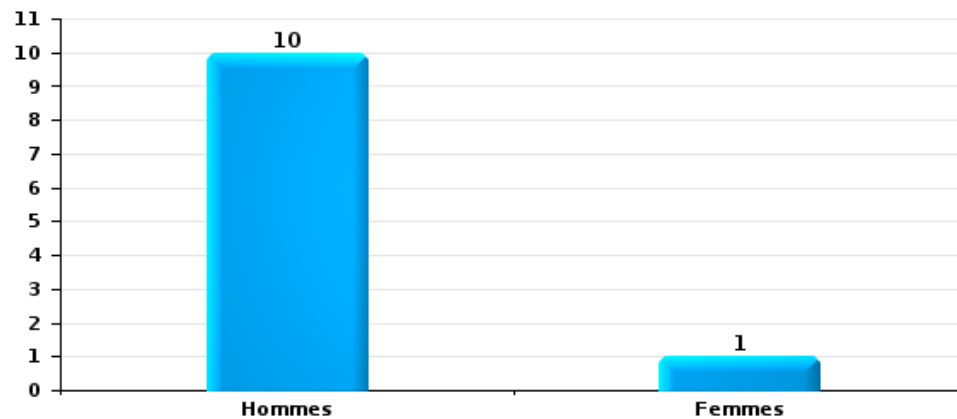
Drogues

Nombre de suspects-fait selon le sexe



Fraude

Nombre de suspects-fait selon le sexe





2.2. Nombre de suspects-fait selon le sexe des suspects identifiés (TOP 5 des figures criminelles)

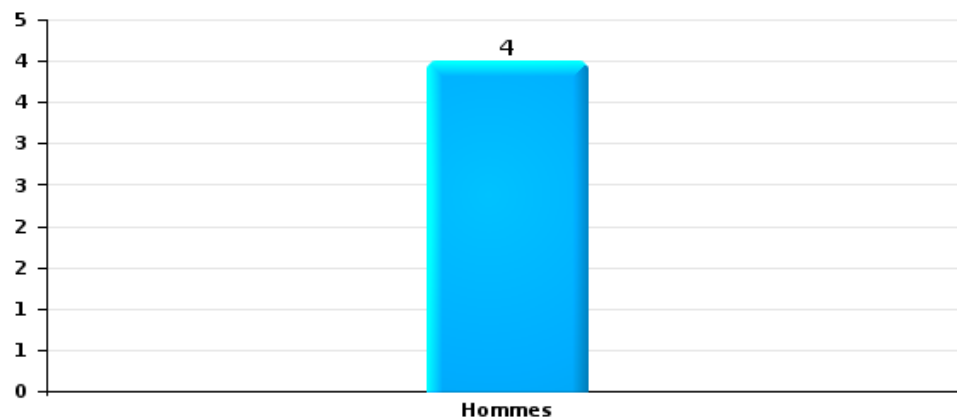
Lorsqu'un même suspect a commis plusieurs faits durant la période considérée, il est aussi comptabilisé plusieurs fois (voir également la note méthodologique)

Wezembeek-Oppem

2025

Cambriolage dans bâtiment (total)

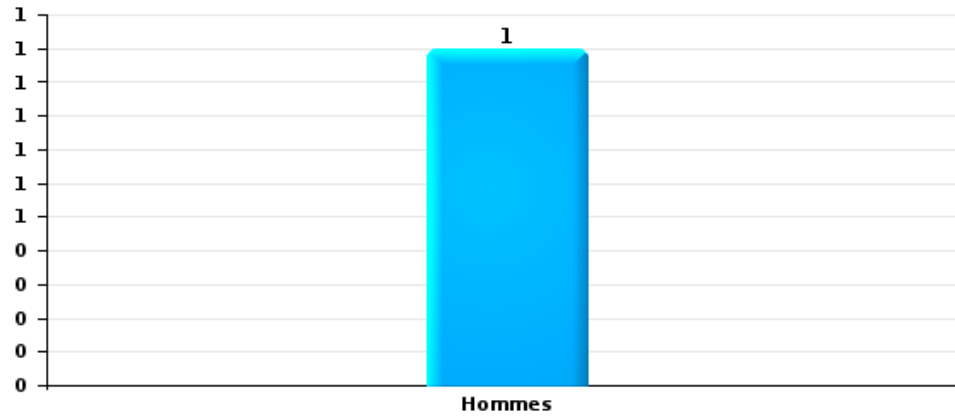
Nombre de suspects-fait selon le sexe





Dégradation de voiture

Nombre de suspects-fait selon le sexe





2.3. Nombre de suspects-fait selon l'âge des suspects identifiés (TOP 5 des catégories principales)

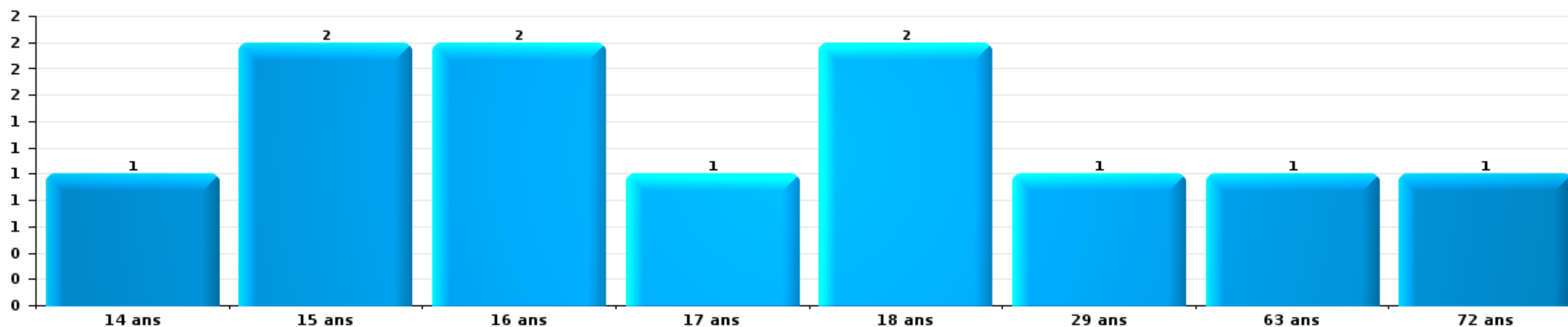
1) Lorsqu'un même suspect a commis plusieurs faits durant la période considérée, il est aussi comptabilisé plusieurs fois, qu'il ait le même âge ou non – 2) Les suspects au-dessous de 14 ans et à partir de 90 ans ne sont pas repris dans le tableau (voir également la note méthodologique)

Wezembeek-Oppem

2025

Vol et extorsion

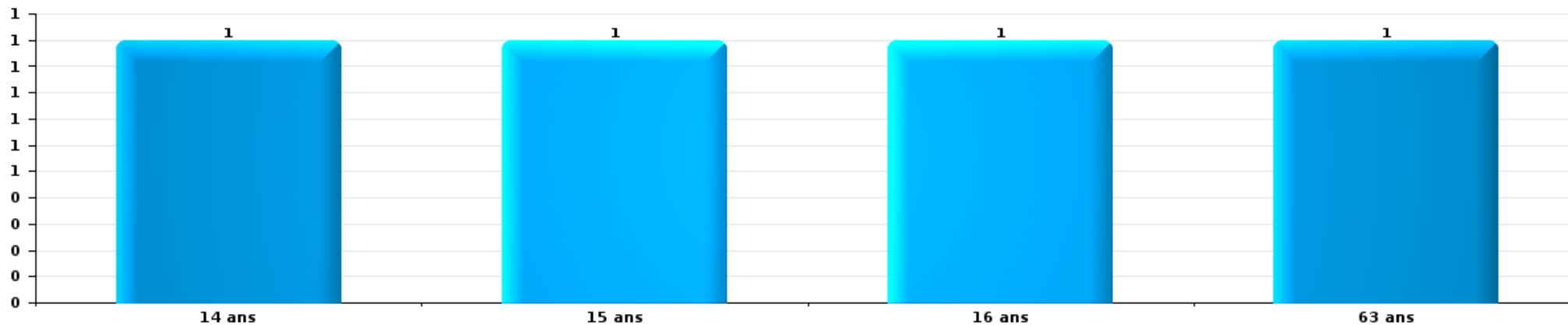
Nombre de suspects-fait par âge (chronologique)





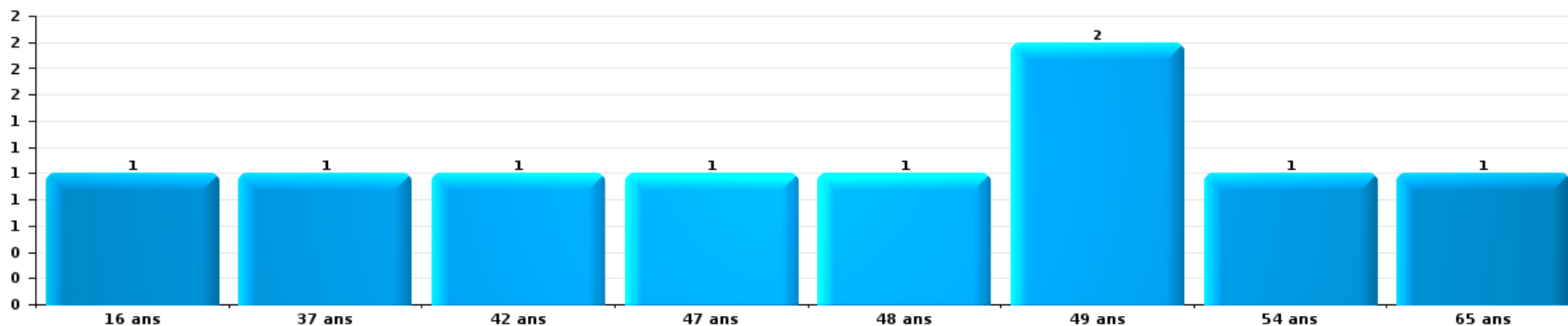
Dégradation de la propriété

Nombre de suspects-fait par âge (chronologique)



Infr. contre l'intégrité physique

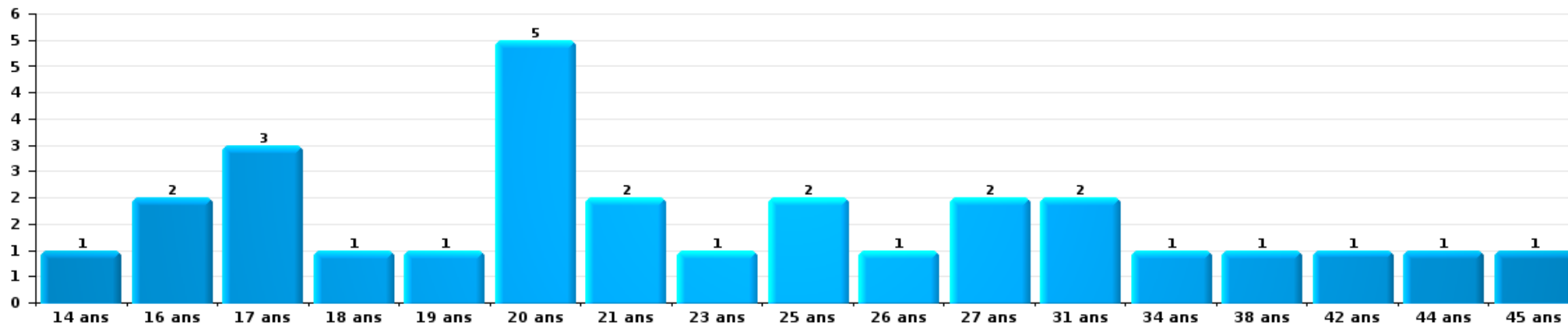
Nombre de suspects-fait par âge (chronologique)





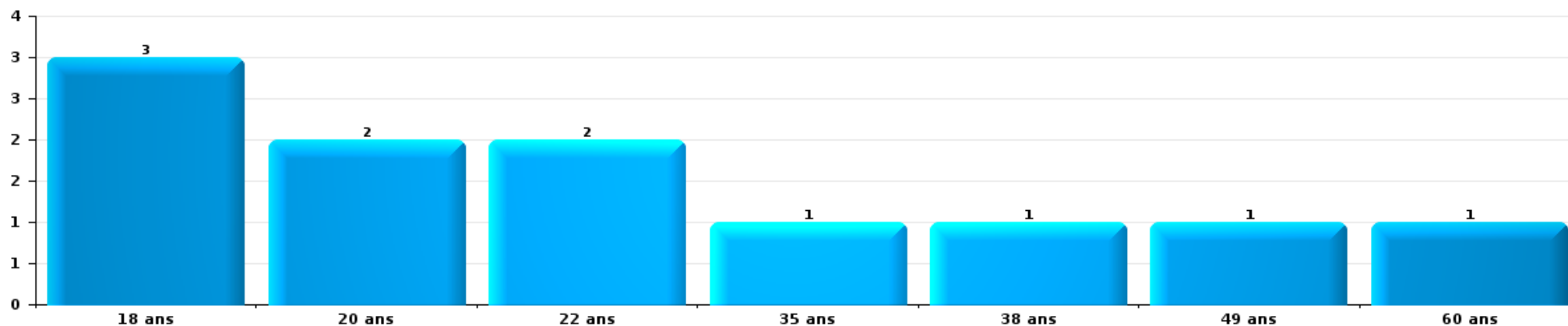
Drogues

Nombre de suspects-fait par âge (chronologique)



Fraude

Nombre de suspects-fait par âge (chronologique)





2.4. Nombre de suspects-fait selon l'âge des suspects identifiés (TOP 5 des figures criminelles)

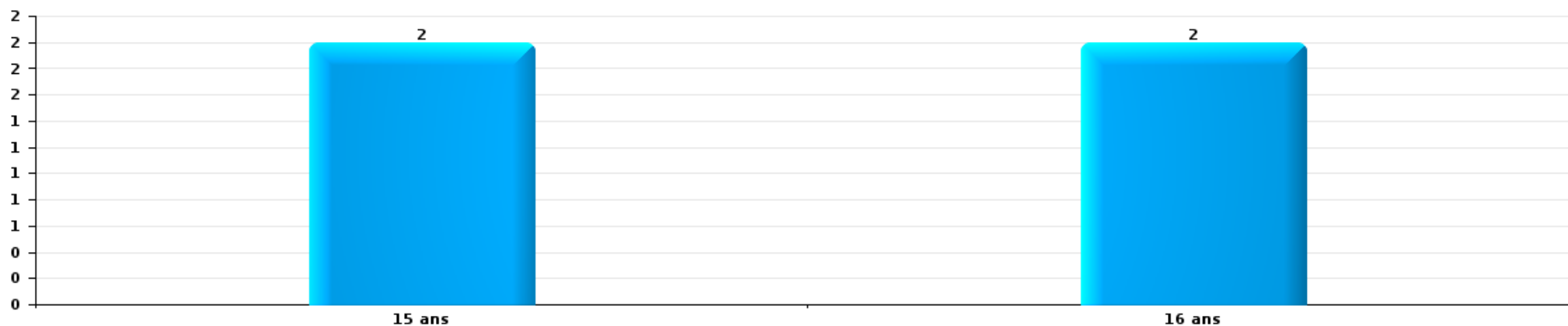
1) Lorsqu'un même suspect a commis plusieurs faits durant la période considérée, il est aussi comptabilisé plusieurs fois, qu'il ait le même âge ou non – 2) Les suspects au-dessous de 14 ans et à partir de 90 ans ne sont pas repris dans le tableau (voir également la note méthodologique)

Wezembeek-Oppem

2025

Cambriolage dans bâtiment (total)

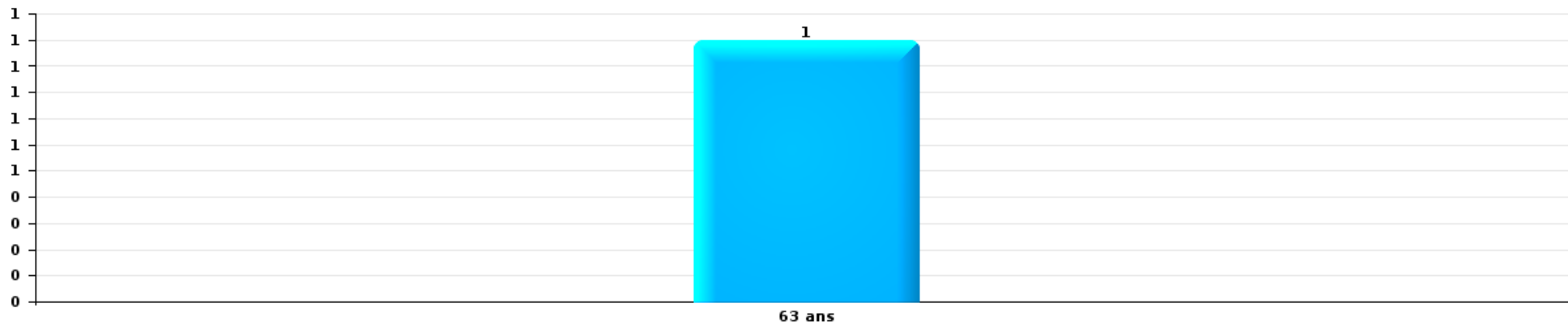
Nombre de suspects-fait par âge (chronologique)





Dégradation de voiture

Nombre de suspects-fait par âge (chronologique)



STATISTIQUES POLICIERES DE CRIMINALITE

LIEU DE PERPETRATION: COMMUNE

Wezembeek-Oppem

***ANNEXE I: DETAIL PAR CATEGORIE DE DELIT
CODE PENAL***



Wezembeek-Oppem

Infraction Code pénal

Infr. contre l'intégrité physique

			2000	2015	2016	2017	2018	2019	2020	2021	2022	2023	2024	2025
Assassinat	Autres	Tent.					1						1	
		Sous-total					1						1	
Meurtre	Autres	Tent.		1				2					1	
		Sous-total		1				2					1	
Coups et/ou blessures vol. en sphère familiale	Entre partenaires ou ex-partenaires	Acc.	2	5	8	9	13	17	17	8	11	9	8	5
	Lors d'un différend familial en général	Acc.	10											
	Par les parents envers un mineur	Acc.	1	2	2	2			2	1	5	1	1	1
	Envers les parents	Acc.	2	4	1				2	1	1		2	3
	Envers d'autres ascendants directs ou collatéraux	Acc.		2	1	1							1	1
		Sous-total	15	13	12	12	15	19	20	10	16	13	13	7
Coups et/ou blessures vol. hors sphère familiale	Bagarres (=coups réciproques)	Acc.		5		3	3	5	4	6	8	5	4	4
	Coups envers fonctionnaire de police	Acc.		1				1		1	1	1		
	Envers un mineur par une pers. ayant autorité	Acc.					1						1	
	Envers un mineur qualité de l'auteur inconnue	Acc.		1			2	1		1	1	2	3	
	Envers un mineur par cohabitant sans rel. Autorité	Acc.											1	
	Coups envers personnel autre service public	Acc.									1			
	Coups envers personnel institut d'enseignement	Acc.		1	3			2		1				2
	Non spécifié	Acc.	17	15	7	8	9	4	6	14	12	8	15	4
	Tent.	1												
		Sous-total	18	23	10	11	15	13	10	23	23	16	26	8
Abstention coupable		Acc.		1			1							
		Sous-total		1			1							
Autres infr. volontaires. c/ l'intégrité phys.	Privation de soins à enfant ou personne vulnérable	Acc.							1		1			
	Entrave méchante à la circulation	Acc.			1			1		1			1	
	Voies de faits et violences légères	Acc.	1		2			1	1	5		1	3	
		Sous-total	1		3			2	2	6	1	1	4	
Infr. involontaires contre l'intégrité physique	Coups et/ou blessures involontaires	Acc.	3								3	1		
	Morsure de chien	Acc.							3		1		1	2
	Non spécifié	Acc.	1											
		Sous-total	4						3		4	1	1	2
		Total	38	38	25	23	32	36	35	39	44	31	46	17



Infr. contre la liberté individuelle

		2000	2015	2016	2017	2018	2019	2020	2021	2022	2023	2024	2025
Enlèvement de mineur ou personne vulnérable	Enlèvement parental	Acc.								1			
	Autre enlèvement	Tent.			2	1	1				1		1
		Sous-total			2	1	1			1	1		1
Détenion par un particulier		Acc.				2							
		Sous-total				2							
		Total			2	3	1			1	1		1



Infr. contre les mœurs

			2000	2015	2016	2017	2018	2019	2020	2021	2022	2023	2024	2025
Viol n'ayant pas causé la mort	Victime < 10a	Acc.		1							1			
	Victime 10a - 14a	Acc.								1				
	Victime 14a - 16a	Acc.						1		1				
		Tent.							1					
	Victime majeure	Acc.	1			1	3	2	3	1				
	Sous-total		1	1	1	3	4	3	3	3	1			
Viol n'ayant pas causé la mort (nvCPS)	Victime < 16a	Acc.												1
	Victime 16a - 18a	Acc.								1	1			
	Victime majeure	Acc.								1	1			
		Tent.												1
	Sous-total								2	2				2
Attentat à la pudeur avec violence / menace	Victime < 16a	Acc.					1		1					
	Victime 16a - 18a	Acc.						1						
	Victime majeure	Acc.			1				1	2				
	Sous-total				1	1	1	2	2					
Attentat à la pudeur sans violence / menace	Victime < 16a	Acc.	1	1	2	2	1							
		Tent.				1								
	Victime 16a - 18a	Acc.				1								
	Victime âge inconnu	Acc.					1		1	1				
	Sous-total	1	1	2	4	2			1	1				
Attentat à la pudeur non spécifié		Acc.				1			1					
		Sous-total				1			1					
Atteinte intégrité sexuelle sans mort (nvCPS)	Victime < 16a	Acc.									2		2	
	Victime 16a - 18a	Acc.											1	
	Victime majeure	Acc.									1			1
	Sous-total										3		3	1
Pornographie infantine	Détention	Acc.					1							
	Distribution	Acc.						1	3	4				
	Sous-total					1	1	3	4					
Pornographie		Acc.		1										
		Sous-total		1										
Outrage public aux bonnes mœurs	Actions (exhibitionnisme, etc.)	Acc.		1	1	3		2			1	1		
	Ecrits, images, objets	Acc.									1			
	Exhibitionnisme (nvCPS)	Acc.										2	1	1
	Sous-total		1	1	3		2			2	3	1	1	1
Voyeurisme	Observation/enregistrement de nudité ou intimité	Acc.				1	1			1				
	Diffusion enregistrement nudité ou intimité	Acc.						1	1					
	Sous-total				1	1	1	1	1	1				



Infr. contre les mœurs

			2000	2015	2016	2017	2018	2019	2020	2021	2022	2023	2024	2025
Diffusion de contenu à caractère sexuel (nvCPS)	Victime < 16a	Acc.										1	1	
		Sous-total										1	1	
Diffusion contenu sex. but méchant/lucrat. (nvCPS)	Victime < 16a	Acc.										2		
	Victime 16a - 18a	Tent.											1	
	Victime majeure	Acc.										1		
		Sous-total										3	1	
Images d'abus sexuels de mineurs (nvCPS)	Production/diffusion images abus sexuels (nvCPS)	Acc.												2
	Détention/acquisition images abus sexuels (nvCPS)	Acc.											2	2
		Sous-total											2	4
Total			2	4	3	11	8	9	11	13	8	7	8	8



Infr. contre autres valeurs morales et sentiments

			2000	2015	2016	2017	2018	2019	2020	2021	2022	2023	2024	2025
Harcèlement	Harcèlement par téléphone (OLD)	Acc.	3											
		Acc.	3	7	8	9	10	23	24	16	18	13	19	13
	Sous-total	6	7	8	9	10	23	24	16	18	13	19	13	
Violation de sépulture		Acc.	1											
		Sous-total	1											
Violation du secret professionnel		Acc.				1								
		Sous-total				1								
Atteinte à l'honneur	Calomnie et diffamation	Acc.			1		1	1		1	3	2	2	
	Déclaration calomnieuse	Acc.							1					
	Imputation calomnieuse	Acc.			1						1	1		
	Injures (Délit)	Acc.	3	3	1	1	1	3	2		4	3		
		Sous-total	3	3	2	2	2	4	3	1	8	6	2	
Vie privée	Intrusion de nuit	Acc.			1									
	Violation de domicile par un particulier	Acc.	1			1	1	1	1	3		1	1	
	Violation du secret des lettres	Acc.						2		1				
		Sous-total	1		1	1	1	3	1	4		1	1	
Tapage nocturne		Acc.			1	2		1						
		Sous-total			1	2		1						
Abus d'informations issues d'un dossier pénal		Acc.				1								
		Sous-total				1								
Violation de communication par particulier		Acc.											1	
		Sous-total											1	
Abus faiblesses de personnes		Acc.						2	1	1	1		1	
		Sous-total						2	1	1	1		1	
Occupation bien d'autrui (squatter)	Pénétrer / occuper / séjourner (bien non habité)	Acc.										1		
		Sous-total										1		
Total			11	10	12	16	13	33	29	22	27	21	24	13



Infr. relative au statut juridique de l'enfant

		2000	2015	2016	2017	2018	2019	2020	2021	2022	2023	2024	2025
Non-représentation d'enfants	Par les parents	Acc.	2		2	2	3	1	2	2	2	3	
		Sous-total	2		2	2	3	1	2	2	2	3	
		Total	2		2	2	3	1	2	2	2	3	



Vol et extorsion

			2000	2015	2016	2017	2018	2019	2020	2021	2022	2023	2024	2025
Vol avec circ. aggr.	Avec violence	Acc.	3	4	1	5	4	3		5	1	2	3	2
		Tent.	1	1		2		1						
	Sans violence	Acc.	109	117	121	94	87	109	87	95	83	117	89	17
		Tent.	32	54	62	48	32	40	29	55	37	62	65	7
Sous-total			145	176	184	149	123	153	116	155	121	181	157	26
Vol sans circ. aggr.	Avec violence	Acc.	3	3		2	1	1	4	1	3	2	3	
		Tent.			1		2						1	
	Sans violence, Vol à la tire	Acc.	5	4	2	7	5	2	2	3	4	1	5	1
		Acc.	2	3	3	6	4	1	2	4	2	3	1	1
	Sans violence	Acc.	90	84	104	98	97	91	59	63	55	69	59	26
	Tent.	3	1	2	4	2	8	1	1		6	5	2	
Sous-total			103	95	115	117	111	103	68	72	64	82	73	30
Vol non spécifié		Acc.	88		1		3	1						
		Tent.	24											
Sous-total			112		1		3	1						
Extorsion		Acc.	1	2	2	4	1	1	1		1	1	1	2
		Tent.		2	1		11	3	2	1		1	2	2
Sous-total			1	4	3	4	12	4	3	1	1	2	3	4
Total			361	275	303	270	249	261	187	228	186	265	233	60



Fraude

		2000	2015	2016	2017	2018	2019	2020	2021	2022	2023	2024	2025
Blanchiment d'argent	Acc.				1	1	2	2	3	3	7	15	4
	Sous-total				1	1	2	2	3	3	7	15	4
Recel	Recel simple	Acc.	1			1			1	1		1	
	Sous-total		1			1			1	1		1	
Grivèlerie	Boissons et aliments	Acc.					1						
	Voiture de location	Acc.			1		1					1	
	Logements	Acc.											
	Sous-total		1		1		2					1	
Détournement et destruction frauduleuse	Cel frauduleux	Acc.	24	3	2		4	1	3			2	
	D'argent, de papiers, etc.	Acc.			1					1			
	D'objets saisis	Acc.									1		
	D'héritage	Acc.								1			
	Non spécifié	Acc.	1	1	1							2	1
Sous-total		25	4	4		4	1	3		2	3	2	1
Escoquerie	Fraude par internet	Acc.		11	10	9	18	31	59	56	65	50	63
		Tent.			1	2	8	6	2	3	4	1	4
	Escoquerie sans internet	Acc.		10	8	11	22	10	17	7	7	10	10
		Tent.		2	2	2	9	1	4	1			
	Non spécifié	Acc.	6										
		Tent.	1										
Sous-total		7	23	21	24	57	48	82	67	76	61	77	41
Tromperie	Marchandises vendues / travail fourni	Acc.							1			1	
	Sous-total								1			1	
Abus de confiance et infr. apparentées	Abus de confiance	Acc.	5	9	3	5	4	3	5	4	8	3	8
	Abus des faiblesses	Acc.			1	4	3	1	1		1	2	1
	Sous-total		5	9	4	9	7	4	6	4	9	5	9
Abus de biens sociaux	Par des sociétés	Acc.							1				
	Autres	Acc.										1	
	Sous-total								1			1	
Infr. liées à l'insolvabilité	Par des tiers	Acc.								1		1	1
	Par le débiteur	Acc.									2		
	Non spécifié	Acc.			1			1			1	1	1
	Sous-total				1			1		1	3	2	2
Chèques sans provision		Acc.	3										
	Sous-total		3										
Total			41	38	31	36	70	57	94	77	92	79	109



Dégradation de la propriété

			2000	2015	2016	2017	2018	2019	2020	2021	2022	2023	2024	2025
Incendie volontaire	Dans lieu habité (de jour)	Acc.	1						1			1		
	Dans lieu habité (de nuit)	Acc.	1										1	
	Dans lieu habité (moment indéterminé)	Acc.								1	1			
	Dans un autre lieu (de jour)	Acc. Tent.						2	1	1				
	Dans un autre lieu (de nuit)	Acc.	1	1		1						2		2
	Dans un autre lieu (moment indéterminé)	Acc.						1		1				
	Non spécifié	Acc.	1											
	Sous-total		4	1		1		3	2	3	4	1	3	
Destruction par explosion volontaire	Dans lieu habité (de nuit)	Acc.												1
	Sous-total													1
Incendie involontaire		Acc.	9	2	2	1	1	2	2				1	
	Sous-total		9	2	2	1	1	2	2			1		
Destruction, dénaturaton, dégradation	Avec circ. aggr.	Acc. Tent.	7		1					1	1			
	Non spécifié	Acc.	19							1				
	Sous-total		26		1					2	1			
Vandalisme	Sur véhicules	Acc.	26	37	32	38	25	41	25	24	33	27	24	10
	Sur autres biens mobiliers	Acc. Tent.	18	1	1	3	2	7	2	2	6	7	4	2
	Graffitis	Acc.	3	11	3	1	1	2	9	1	2	3	4	
	Autres détériorations sur biens immobiliers	Acc.	9	21	22	19	14	28	21	18	24	11	18	3
	Dégradation de clôture	Acc.	1	1		2	2		3		1	2	2	
	Sous-total		58	71	58	63	44	78	60	45	66	50	52	15
	Total		97	74	61	65	45	83	64	50	71	52	55	16



Infr. contre la Sécurité de l'Etat

		2000	2015	2016	2017	2018	2019	2020	2021	2022	2023	2024	2025
Terrorisme	Groupe terroriste	Acc.	1										
		Sous-total	1										
		Total	1										



Infr. contre la sécurité publique

			2000	2015	2016	2017	2018	2019	2020	2021	2022	2023	2024	2025
Organisation criminelle	Acc.						1			1		1		
	Sous-total					1			1		1			
Association de malfaiteurs	Acc.			3		4	3	3	1	3		1	1	
	Sous-total			3		4	3	3	1	3		1	1	
Evasion de prisonniers	Non-respect surveillance électronique	Acc.							1	1				
	Non spécifié	Acc.	3							1				
	Sous-total		3						1	2				
Menaces	Menace d'attentat	Acc.			2			1						
	Verbales	Acc.	13	7	5	7	5	4	6	6	7	8	6	2
	Ecrites	Acc.	1	2	2	2		4	5	1	7	2	7	3
	Par gestes, emblèmes	Acc.	6		3	3	3	6		2	2	5	6	5
	Alerte à la bombe	Acc.		1	1			1	1					
	Non spécifié	Acc.										1		
	Sous-total		20	10	13	12	8	16	12	9	16	16	19	10
	Total		23	13	13	16	12	19	14	15	16	18	20	10



Infr. contre l'autorité publique

		2000	2015	2016	2017	2018	2019	2020	2021	2022	2023	2024	2025
Violence c/ personnes investies autorité publique	Acc.			1						2			1
	Sous-total			1						2			1
Rébellion	Rébellion armée	Acc.	1		2	2				1		1	
	Rébellion non armée	Acc.	3		2	4	5	1	3	6	4	2	2
	Non spécifié	Acc.											
	Sous-total	1	4	4	6	5	1	3	7	7	4	3	2
Outrages	Acc.	2	2	1		1	2		1	2	2	2	2
	Sous-total	2	2	1		1	2		1	2	2	2	2
Autres infractions	Bris de scellés	Acc.	1										
	Sous-total		1										
	Total	3	7	2	4	7	7	1	4	11	6	5	5



Infr. contre la foi publique

			2000	2015	2016	2017	2018	2019	2020	2021	2022	2023	2024	2025
Faux en écritures	Faux en écritures	Acc.	8	4	7	9	12	1	10	8	3	4	4	2
	Usage de faux en écrit. et écrit. falsifiées	Acc.	3	2	1	2	3		3	2	1	4	3	1
		Sous-total	11	6	8	11	15	1	13	10	4	8	7	3
Usurpation	De fonctions	Acc.		2		4		1				1		
	De nom	Acc.	1	4	2		5	4	27	10	7	3	9	2
		Sous-total	1	6	2	4	5	5	27	10	7	4	9	2
Contrefaçon / falsification	Contrefaçon	Acc.		1			1		2			2	3	1
	Falsification	Acc.							1	1	1	1	1	1
		Sous-total		1			1		3	1	1	3	4	2
Fausses monnaies	Emission	Acc.	1	1		1							1	
		Sous-total	1	1		1							1	
Faux en justice	Fausses déclarations	Acc.				1		1			1			
		Sous-total				1		1			1			
		Total	13	14	10	16	22	6	44	21	13	15	21	7



Wezembeek-Oppem

Infraction Code pénal

Infr. contre la famille

		2000	2015	2016	2017	2018	2019	2020	2021	2022	2023	2024	2025
Refus du droit aux relations personnelles	Acc.	3	2	2	3	9	8	12	16	8	4	10	
	Sous-total	3	2	2	3	9	8	12	16	8	4	10	
Non-acquittement pension alimentaire	Acc.	4	1		1		1		1		1		
	Sous-total	4	1		1		1		1		1		
	Total	7	3	2	4	9	9	12	17	8	5	10	

Criminalité informatique

		2000	2015	2016	2017	2018	2019	2020	2021	2022	2023	2024	2025
Hacking	Acc.		3	2	3	4	5	3	6	3	1	8	1
	Tent.						5	1		1			
	Sous-total		3	2	3	4	10	4	6	4	1	8	1
Faux en informatique	Acc.		1		1					1			1
	Sous-total		1		1					1			1
Fraude informatique	Acc.		8	10	12	7	28	26	28	64	48	47	32
	Tent.			2		2	1		2	1			
	Sous-total		8	12	12	9	29	26	30	65	48	47	32
Sabotage	Acc.		1		1	2	1	1					
	Sous-total		1		1	2	1	1					
	Total		13	14	17	15	40	31	36	70	49	55	34

Traite des êtres humains

		2000	2015	2016	2017	2018	2019	2020	2021	2022	2023	2024	2025
Exploitation sexuelle	Acc.								1				
	Sous-total								1				
Exploitation économique	Acc.											1	
	Sous-total											1	
	Total								1			1	



Contravention Code pénal

		2000	2015	2016	2017	2018	2019	2020	2021	2022	2023	2024	2025
Injures (Contravention)	Acc.	1											
	Sous-total	1											
Divagation d'animaux	Acc.	1											
	Sous-total	1											
Autres contraventions CP	Acc.	2										1	
	Sous-total	2										1	
	Total	4										1	

STATISTIQUES POLICIERES DE CRIMINALITE

LIEU DE PERPETRATION: COMMUNE

Wezembeek-Oppem

***ANNEXE II: DETAIL PAR CATEGORIE DE DELIT
LOIS SPECIALES***



Wezembeek-Oppem

Infraction Lois spéciales

Drogues

			2000	2015	2016	2017	2018	2019	2020	2021	2022	2023	2024	2025
Détention	Acc.		3	11	32	45	30	30	35	66	39	52	76	27
	Sous-total		3	11	32	45	30	30	35	66	39	52	76	27
Usage	Usage individuel	Acc.	7											
	Faciliter l'usage	Acc.		2		2		2						
	Désordre, scandale ou danger dans un espace public	Acc.				1								1
	Sous-total		7	2		3		2						1
Importation et exportation	Acc.				1						1	1	1	1
	Sous-total				1						1	1	1	1
Fabrication	Acc.				1	1	1	2	1			3	1	
	Sous-total				1	1	1	2	1			3	1	
Commerce	Acc.		2	6	5	5	4	5	3	6			5	2
	Tent.				1									
	Sous-total		2	6	6	5	4	5	3	6			5	2
Autres	Acc.					1								
	Sous-total					1								
Total			12	19	40	55	35	39	39	72	40	61	80	30

Législation sur les étrangers

			2000	2015	2016	2017	2018	2019	2020	2021	2022	2023	2024	2025
Transmigration illégale	Mariages simulés/blancs sans récompense/contrainte	Acc.		2	1							1		
	Accès au territoire	Acc.				2					1	4	3	1
	Séjour	Acc.	1	8	5	6	5	3	3	5	5	16	18	5
	Pas de port de documents d'identité ou de voyage	Acc.					1	1		1	1			
	Inscription au registre des étrangers	Acc.		10	8	3	12	6	4	15	16	14	13	1
Sous-total			1	20	14	11	18	10	7	21	23	35	34	7
Total			1	20	14	11	18	10	7	21	23	35	34	7



Environnement

			2000	2015	2016	2017	2018	2019	2020	2021	2022	2023	2024	2025
Déchets	Déchets par professionnel	Acc.		1					2		1			
	Déchets par particulier	Acc.		1	2	1	1	1	3	1	5		3	
	Déchets par personne indéterminée	Acc.	1											
	Sous-total		1	2	2	1	1	1	5	1	6		3	
Feux d'artifice		Acc.											1	
	Sous-total												1	
Autres que déchets	Urbanisme	Acc.	9		1					1		1		
	Bruit	Acc.				1								
	Pollution de l'eau	Acc.										2	1	
	Sous-total		9		1		1			1		3	1	
Biodiversité / Faune et flore	Bien-être animal	Acc.	3	1		2					1	1	7	3
	Protection de la nature	Acc.	1								1			
	Sous-total		4	1		2				2	1	7	3	
Total			14	3	3	3	2	1	5	2	8	4	12	3

Armes et explosifs

			2000	2015	2016	2017	2018	2019	2020	2021	2022	2023	2024	2025
Détention illégale	Arme à feu	Acc.		1	5	3	7	6	4	3	8	3	2	
	Arme blanche ou non à feu	Acc.		1	2	5	3	3	1	4	3	3	5	2
	Munition	Acc.				2	2			1				
	Sous-total			2	7	10	12	9	5	8	11	6	7	2
Port / transport illégal	Arme à feu	Acc.										1		
	Arme blanche ou non à feu	Acc.				1	2	2	1	7	2	5	3	
	Sous-total				1	2	2	1	7	2	6	3		
Commerce illégal	Non spécifié	Acc.	1											
	Sous-total		1											
Autre	Stockage	Acc.												2
	Non spécifié	Acc.	2											
	Sous-total		2											2
Total			3	2	7	11	14	11	6	15	13	12	10	4



Protection de la personne

			2000	2015	2016	2017	2018	2019	2020	2021	2022	2023	2024	2025
Discrimination	Racisme et xénophobie	Acc.		2			1		1		2		1	
	Fondée sur le sexe (sexisme)	Acc.										1		
	Autre discrimination	Acc.										1		
		Sous-total		2			1		1		2	2	1	
Protection de la vie privée		Acc.	1			1	2	1	1					
		Sous-total	1			1	2	1	1					
Caméras de surveillance		Acc.				1								
		Sous-total				1								
Droit à l'image		Acc.							1					
		Sous-total							1					
			Total	2		2	3	1	3		2	2	1	



Wezembeek-Oppem

Infraction Lois spéciales

Hormones et dopage

		2000	2015	2016	2017	2018	2019	2020	2021	2022	2023	2024	2025
Détention	Acc.		1		1			1					
	Sous-total:		1		1			1					
	Total:		1		1			1					

Protection de la jeunesse

		2000	2015	2016	2017	2018	2019	2020	2021	2022	2023	2024	2025
Législation sur l'obligation scolaire	Acc.				1								1
	Sous-total:				1								1
Législation sur la protection de la jeunesse	Acc.	1	6	7	8	11	27	26	22	24	28	43	16
	Sous-total:	1	6	7	8	11	27	26	22	24	28	43	16
Non spécifié	Acc.			1		1				1	1		
	Sous-total:			1		1				1	1		
	Total:	1	6	8	9	12	27	26	22	25	29	43	17



Code pénal social

		2000	2015	2016	2017	2018	2019	2020	2021	2022	2023	2024	2025
Harcèlement au travail	Acc.								1				1
	Sous-total:								1				1
Age d'admission au travail	Acc.						1						
	Sous-total:						1						
Travail illégal	Acc.	1											
	Sous-total:	1											
Fraude sociale aux cotisations (travail au noir)	Acc.		1		1		1				1	4	
	Sous-total:		1		1		1				1	4	
Infr. contre foi publique en droit pénal social	Acc.				1			7	1		1	2	
	Sous-total:				1			7	1		1	2	
Escroquerie en droit pénal social	Acc.						1		1	1	4	7	2
	Sous-total:						1		1	1	4	7	2
Autres	Acc.				1					1			
	Sous-total:				1					1			
	Total:	1	1	2	1	3	7	3	2	6	13	3	

Ivresse et alcool

		2000	2015	2016	2017	2018	2019	2020	2021	2022	2023	2024	2025
Ivresse publique	Acc.		3	7	8	8	15	3	8	8	15	7	7
	Sous-total:		3	7	8	8	15	3	8	8	15	7	7
Heure de fermeture d'établiss. hôteliers	Acc.								1				
	Sous-total:								1				
	Total:		3	7	8	8	15	3	9	8	15	7	7

Registre de population

		2000	2015	2016	2017	2018	2019	2020	2021	2022	2023	2024	2025
	Acc.		11	21	13	14	11	14	14	11	7	16	8
	Sous-total:		11	21	13	14	11	14	14	11	7	16	8
	Total:		11	21	13	14	11	14	14	11	7	16	8



Carte d'identité

		2000	2015	2016	2017	2018	2019	2020	2021	2022	2023	2024	2025
Pas en possession	Acc.					1						1	
	Sous-total:					1						1	
Refus de présentation	Acc.			1		1							
	Sous-total:			1		1							
Non spécifié	Acc.		1										
	Sous-total:		1										
	Total:		1	1		2						1	

Santé publique

		2000	2015	2016	2017	2018	2019	2020	2021	2022	2023	2024	2025
Politique de la santé	Acc.							3					
	Sous-total:							3					
Refus ou négligence respect mesures	Acc.							45	39	1			
	Sous-total:							45	39	1			
Autres	Acc.						1	28					
	Sous-total:						1	28					
	Total:						1	76	39	1			

Travail

		2000	2015	2016	2017	2018	2019	2020	2021	2022	2023	2024	2025
Commerce ambulant	Acc.				1					1	1	2	
	Sous-total:				1					1	1	2	
Fraude sociale aux cotisations (travail au noir)	Acc.											1	
	Sous-total:											1	
Autres	Acc.						1						6
	Sous-total:						1						6
	Total:				1		1			1	1	3	6



Protection des revenus publics

		2000	2015	2016	2017	2018	2019	2020	2021	2022	2023	2024	2025
Douane et accises	Acc.												1
	Sous-total:												1
Taxe de circulation / TMC	Acc.		1			4	1						
	Sous-total:		1			4	1						
Fraude sociale aux allocations	Acc.							1					
	Sous-total:							1					
Fraude fiscale - impôts sur le revenu	Acc.				1	1						1	
	Sous-total:				1	1						1	
	Total:		1			5	2	1				1	1

Législation économique

		2000	2015	2016	2017	2018	2019	2020	2021	2022	2023	2024	2025
Sociétés	Acc.										1		
	Sous-total:										1		
Contrefaçon de droits de propriété intellectuelle	Acc.											1	
	Sous-total:											1	
	Total:										1	1	

Pratiques commerciales

		2000	2015	2016	2017	2018	2019	2020	2021	2022	2023	2024	2025
Pratiques du marché et protection du consommateur	Acc.	1											
	Sous-total:	1											
Oeuvres d' art	Acc.	1											
	Sous-total:	1											
Non spécifié	Acc.										3		
	Sous-total:										3		
	Total:	2									3		



Autres lois spéciales

		2000	2015	2016	2017	2018	2019	2020	2021	2022	2023	2024	2025
Transport	Acc.	1											
	Sous-total:	1											
Dégradation involontaire câbles télécommunication	Acc.					3		1	4	18	7	5	2
	Sous-total:					3		1	4	18	7	5	2
Infractions Loi police chemins de fer	Acc.							1		1		2	
	Sous-total:							1		1		2	
Autres	Acc.	1										3	1
	Sous-total:	1										3	1
	Total:	2				3		2	4	19	7	10	3

STATISTIQUES POLICIERES DE CRIMINALITE

LIEU DE PERPETRATION: COMMUNE

Wezembeek-Oppem

***ANNEXE III: DETAIL
FIGURES CRIMINELLES / PHENOMENES***



Wezembeek-Oppem

FC Vol moyen de transport

		2000	2015	2016	2017	2018	2019	2020	2021	2022	2023	2024	2025
Vol de voiture	Acc.	21	12	13	14	13	17	9	10	7	6	5	
	Tent.	4		2	2		1			2			
	Total	25	12	15	16	13	18	9	10	9	6	5	
Vol de moto	Acc.	1		1		1	7	2		1		1	
	Total	1		1		1	7	2		1		1	
Carjacking	Acc.										1	1	
	Total										1	1	
Homejacking	Acc.	1			1								
	Total	1			1								
Vol dans les garages	Acc.	1	2	1	2	1	1	1					
	Total	1	2	1	2	1	1	1					
Vol de vélomoteur	Acc.						3	2				2	
	Total						3	2				2	
Vol de vélo	Acc.	16	35	50	36	33	24	26	33	14	32	18	5
	Tent.		1		2		1		1				1
	Total	16	36	50	38	33	25	26	34	14	32	18	6



FC Cambriolage

		2000	2015	2016	2017	2018	2019	2020	2021	2022	2023	2024	2025
Cambriolage dans habitation	Acc.	129	46	54	57	43	43	42	58	41	90	56	7
	Tent.	38	37	45	33	22	28	21	52	23	53	48	7
	Total	167	83	99	90	65	71	63	110	64	143	104	14
Cambriolage ds entreprise ou commerce	Acc.	2	3	1	3	4	8	7	1	2			1
	Tent.		1		3					1			
	Total	2	4	1	6	4	8	7	1	3			1
Cambriolage ds service public ou bâtiment administ	Acc.	3	3	7	3	3	3	2	1	5	2	1	1
	Tent.	2		2	3	2		1		1		3	
	Total	5	3	9	6	5	3	3	1	6	2	4	1
Cambriolage dans bâtiment (total)	Acc.	134	52	62	63	50	54	51	60	48	92	57	9
	Tent.	40	38	47	39	24	28	22	52	25	53	51	7
	Total	174	90	109	102	74	82	73	112	73	145	108	16

FC Vol autre

		2000	2015	2016	2017	2018	2019	2020	2021	2022	2023	2024	2025
Vol à main armée	Acc.	1	3		1	1	3	1	4		1	3	2
	Tent.	1				1		1	1				
	Total	2	3		1	2	3	2	5		1	3	2
Vol avec violence sans arme	Acc.	9	6	6	9	5	2	3	2	8	4	5	2
	Tent.	1	3	2	2	10	2	1	1		2	2	2
	Total	10	9	8	11	15	4	4	3	8	6	7	4
Vol dans ou sur un véhicule	Acc.	43	60	50	28	34	45	22	28	23	18	20	9
	Tent.	6	14	8	7	7	11	2	2	2	5	12	1
	Total	49	74	58	35	41	56	24	30	25	23	32	10
Vol d'armes et explosifs	Acc.	3		1	1		1		1	1		1	
	Tent.												
	Total	3		1	1		1		1	1		1	
Steaming	Acc.							1					
	Tent.												
	Total							1					



FC Vol autre

		2000	2015	2016	2017	2018	2019	2020	2021	2022	2023	2024	2025
Arrachage de sac à main	Acc.								1		1		
	Total								1		1		
Vol à l'arraché	Acc.		1	1	3		2	1	2	1	1	1	1
	Tent.						1				1		
	Total		1	1	3		3	1	2	1	2	1	1
Vol à la tire	Acc.	10	4	2	7	6	3	2	3	4	1	5	1
	Total	10	4	2	7	6	3	2	3	4	1	5	1
Vol à l'étalage	Acc.	6	4	2	8	2	5	6	2	3	3	8	2
	Tent.						1					1	
	Total	6	4	2	8	2	6	6	2	3	3	9	2
Vol par ruse	Acc.	7	3	1	4	7	2	1		5	1	5	2
	Tent.						1						
	Total	7	3	1	4	7	3	1		5	1	5	2
Vol de métaux	Acc.			2			1	2	3	1			1
	Total			2			1	2	3	1			1
Vol sur les chantiers	Acc.	1	2	3	6	1	2	2	4	3			
	Tent.							1					
	Total	1	2	3	6	1	2	3	4	3			
Vol d'animaux	Acc.					1							
	Total					1							
Vol de cargaison	Tent.				1								
	Total				1								



Criminalité ICT

		2000	2015	2016	2017	2018	2019	2020	2021	2022	2023	2024	2025
Fraude de cartes de paiements	Acc.		5	6	8	2	16	2		5	11	5	
	Tent.					1							
	Total		5	6	8	3	16	2		5	11	5	
Phishing	Acc.			2	1	1		14	8	14	10	3	3
	Tent.			1					1	1			
	Total			3	1	1		14	9	15	10	3	3
Ransomware	Acc.				2	1	1	1					
	Tent.												
	Total				2	1	1	1					
Shouldersurfing	Acc.			1	2		7	2		1		1	
	Tent.												
	Total			1	2		7	2		1		1	
Skimming	Acc.						1						
	Tent.												
	Total						1						

FC Autre

		2000	2015	2016	2017	2018	2019	2020	2021	2022	2023	2024	2025
Violence contre les métiers d'intérêt général	Acc.		2	4			3		2	4	1	2	1
	Tent.												
	Total		2	4			3		2	4	1	2	1
Graffiti	Acc.	3	11	3	1	1	2	9	1	2	3	4	
	Tent.												
	Total	3	11	3	1	1	2	9	1	2	3	4	
Dégradation de voiture	Acc.	1	36	29	38	23	37	24	22	29	24	22	10
	Tent.												
	Total	1	36	29	38	23	37	24	22	29	24	22	10
Rixe au couteau	Acc.						1		3				
	Tent.					1							
	Total					1	1		3				



PH Violence intrafamiliale (VIF)

		2000	2015	2016	2017	2018	2019	2020	2021	2022	2023	2024	2025
VIF: physique, dans le couple	Acc.	2	5	8	9	13	18	17	9	11	9	9	6
	Total	2	5	8	9	13	18	17	9	11	9	9	6
VIF: physique, envers des descendants	Acc.	1	4	2	4	3	1	4	2	8	3	1	1
	Total	1	4	2	4	3	1	4	2	8	3	1	1
VIF: physique, envers d'autres membres	Acc.	12	6	2	1	2	3	1	2	1	5	4	1
	Total	12	6	2	1	2	3	1	2	1	5	4	1
VIF: sexuelle, dans le couple	Acc.				1			1	1				
	Total				1			1	1				
VIF: sexuelle, envers des descendants	Acc.		1				1	1					
	Total		1				1	1					
VIF: psychique, dans le couple	Acc.	3	5	4	6	14	15	20	23	17	9	14	2
	Total	3	5	4	6	14	15	20	23	17	9	14	2
VIF: psychique, envers des descendants	Acc.				1			1	3			1	
	Total				1			1	3			1	
VIF: psychique, envers d'autres membres	Acc.							3	2	1	2		
	Total							3	2	1	2		
VIF: économique, dans le couple	Acc.				1	5	1	2	1				
	Total				1	5	1	2	1				
VIF: économique, envers des descendants	Acc.	1											
	Total	1											
VIF: économique, envers d'autres membres	Acc.	5	1		1		1		1	6	1		
	Total	5	1		1		1		1	6	1		

PH Hormones et dopage

		2000	2015	2016	2017	2018	2019	2020	2021	2022	2023	2024	2025
Dopage humain	Acc.		1		1			1					
	Total		1		1			1					



PH Drogues

		2000	2015	2016	2017	2018	2019	2020	2021	2022	2023	2024	2025
Vente de cocaïne	Acc.		1		1		1	1			2	1	
	Total		1		1		1	1			2	1	
Vente de drogues synthétiques	Acc.			1							1		
	Total			1							1		
Production de cannabis (culture)	Acc.					1	1	1			3	1	
	Total					1	1	1			3	1	
Vente de cannabis en grande quantité	Acc.										1		
	Total										1		

PH Traite des êtres humains

		2000	2015	2016	2017	2018	2019	2020	2021	2022	2023	2024	2025
TEH - exploitation économique	Acc.											1	
	Total											1	
TEH - exploitation sexuelle	Acc.								1				
	Total								1				

PH Violence dans l'espace public

		2000	2015	2016	2017	2018	2019	2020	2021	2022	2023	2024	2025
Violence physique (transport public)	Acc.	1	1	1		1					1	2	
	Total	1	1	1		1					1	2	
Violence physique (voie publique)	Acc.	3	10	6	7	9	10	4	7	10	8	10	4
	Tent.	1			2	1	1				1		
	Total	4	10	6	9	10	11	4	7	10	9	10	4
Violence physique (autre endroit public)	Acc.	1			1	1	1	1	1	2	1	3	
	Tent.												1
	Total	1			1	1	1	1	1	2	1	3	1
Violence physique (endroit accessible au public)	Acc.	3	7		3	4	1	1	2	7	2	2	1
	Total	3	7		3	4	1	1	2	7	2	2	1



PH Violence dans l'espace public

		2000	2015	2016	2017	2018	2019	2020	2021	2022	2023	2024	2025
Violence sexuelle (transport public)	Acc.			1						1	2	1	
	Total			1						1	2	1	
Violence sexuelle (voie publique)	Acc.				1	1	2	1			1		1
	Tent.				1		1						
	Total				2	1	3	1			1		1
Violence sexuelle (autre endroit public)	Acc.				2				1				
	Tent.												1
	Total				2				1				1
Violence sexuelle (endroit accessible au public)	Acc.				1		1	1		1			
	Total				1		1	1		1			
Violence psychique (transport public)	Acc.	1	3				1				1	2	
	Total	1	3				1				1	2	
Violence psychique (voie publique)	Acc.	9	6	5	5	6	11	9	9	10	13	18	10
	Total	9	6	5	5	6	11	9	9	10	13	18	10
Violence psychique (autre endroit public)	Acc.	1	1		1		2	1	1			1	
	Total	1	1		1		2	1	1			1	
Violence psychique (endroit accessible au public)	Acc.	4	1		1	3	3	1	3	2	7	4	
	Total	4	1		1	3	3	1	3	2	7	4	
Vol à main armée (transport public)	Acc.							1					
	Tent.	1											
	Total	1						1					
Vol à main armée (voie publique)	Acc.				1				1		1	1	2
	Tent.					1		1					
	Total				1	1		1	1		1	1	2
Vol à main armée (autre endroit public)	Acc.						1						
	Total						1						



PH Violence dans l'espace public

		2000	2015	2016	2017	2018	2019	2020	2021	2022	2023	2024	2025
Vol à main armée (endroit accessible au public)	Acc.	1	1			1	1		2			1	
	Total	1	1			1	1		2			1	
Vol avec violence sans arme (transport public)	Acc.	2	2						1				
	Tent.		1										
	Total	2	3						1				
Vol avec violence sans arme (voie publique)	Acc.	3	3	5	4	4	2	3	1	3	2	3	
	Tent.	1				2					2		
	Total	4	3	5	4	6	2	3	1	3	4	3	
Vol avec violence sans arme (autre endroit public)	Acc.												1
	Total												1
Vol avec violence sans arme (endr. acces. au pub.)	Acc.	1								2	1	1	
	Total	1								2	1	1	

PH Autre

		2000	2015	2016	2017	2018	2019	2020	2021	2022	2023	2024	2025
Faux policiers	Acc.				1			1		1			2
	Total				1			1		1			2
Terrorisme, extrémisme et radicalisme	Acc.		2									1	
	Total		2									1	
Cyberharcèlement	Acc.	3	2	4	3	5	8	9	8	12	2	8	6
	Total	3	2	4	3	5	8	9	8	12	2	8	6
Fraude à l'identité	Acc.	1	7	6	3	14	11	38	18	12	7	10	2
	Tent.					2							
	Total	1	7	6	3	16	11	38	18	12	7	10	2



STATISTIQUES POLICIERES DE CRIMINALITE

LIEU DE PERPETRATION: COMMUNE

Wezembeek-Oppem

***ANNEXE IV: FAITS ENREGISTRES
NON CRIMINELS***



Wezembeek-Oppem

Faits non criminels

Maladies / Décès / Disparition

	2000	2015	2016	2017	2018	2019	2020	2021	2022	2023	2024	2025
Suicide	5			1	1			2	2	1	3	1
Personne malade	8	4	3	9	4	6	4	6	4	6	11	7
Décès suspect		2	2	3	2	1	2	3	2		5	2
Décès naturel	5										1	
Disparition (personne disparue)	14	10	3	4	2	3	3	1	4	6	1	3
Accident (sauf roulage)				1	1							
Sécurité des travailleurs (accident du travail)												1
Autres	3											
Total	35	16	8	18	10	10	9	12	12	13	21	14

Appels

	2000	2015	2016	2017	2018	2019	2020	2021	2022	2023	2024	2025
Alarme	1											
Appels	1				1	1						
Total	2				1	1						

Problèmes sociaux

	2000	2015	2016	2017	2018	2019	2020	2021	2022	2023	2024	2025
Différends familiaux	9	3	2	3	7	6	5	3	2	3	5	2
Différend (pas de coups)	2			1	1		1	2			2	
Affaire civile	3											
Protection de la jeunesse	15	20	17	24	22	18	14	6	7	21	21	14
Non spécifié							1					
Autres	2		2	1	3	1	3	1	1	2	2	3
Total	31	23	21	29	33	25	24	12	10	26	30	19



Catastrophes

	2000	2015	2016	2017	2018	2019	2020	2021	2022	2023	2024	2025
Dégâts tempête	1										1	
Dégâts eau	1											
Total	2										1	

Ordre public

	2000	2015	2016	2017	2018	2019	2020	2021	2022	2023	2024	2025
Manifestation					1							
Troubles	3	3	2	2	2	2	1		1	2		
Total	3	3	2	2	3	2	1		1	2		

Agissements suspects

	2000	2015	2016	2017	2018	2019	2020	2021	2022	2023	2024	2025
	3	1						1	2	1		
Total	3	1						1	2	1		

Objets trouvés

	2000	2015	2016	2017	2018	2019	2020	2021	2022	2023	2024	2025
	2		1				1					
Total	2		1				1					

Objets perdus

	2000	2015	2016	2017	2018	2019	2020	2021	2022	2023	2024	2025
	21	313	297	260	306	331	187	256	311	320	285	159
Total	21	313	297	260	306	331	187	256	311	320	285	159



Autres non-infractions

	2000	2015	2016	2017	2018	2019	2020	2021	2022	2023	2024	2025
Ordonnance de capture											1	
Non-respect des conditions					2	2		2	2	1	4	3
Procès-verbal d'information	19	2	2	1	2		1	2	4	2	6	3
Notification		28	20	21	37	35	18	39	32	31	20	6
Dégradation involontaire câbles (non-télécom)			1	1					1			
Demande signalement surveillance électronique									2	1	9	
Fonction de contrôle armes									1		2	
Autres non infractions	4											
Total	23	30	23	23	41	37	19	43	42	35	42	12