

STATISTIQUES POLICIERES DE CRIMINALITE

LIEU DE PERPETRATION: COMMUNE

Wemmel

2000 - 1er Semestre 2025

Police fédérale - DGRIDRIIBIPOL

STATISTIQUES POLICIERES DE CRIMINALITE

LIEU DE PERPETRATION: COMMUNE

Wemmel

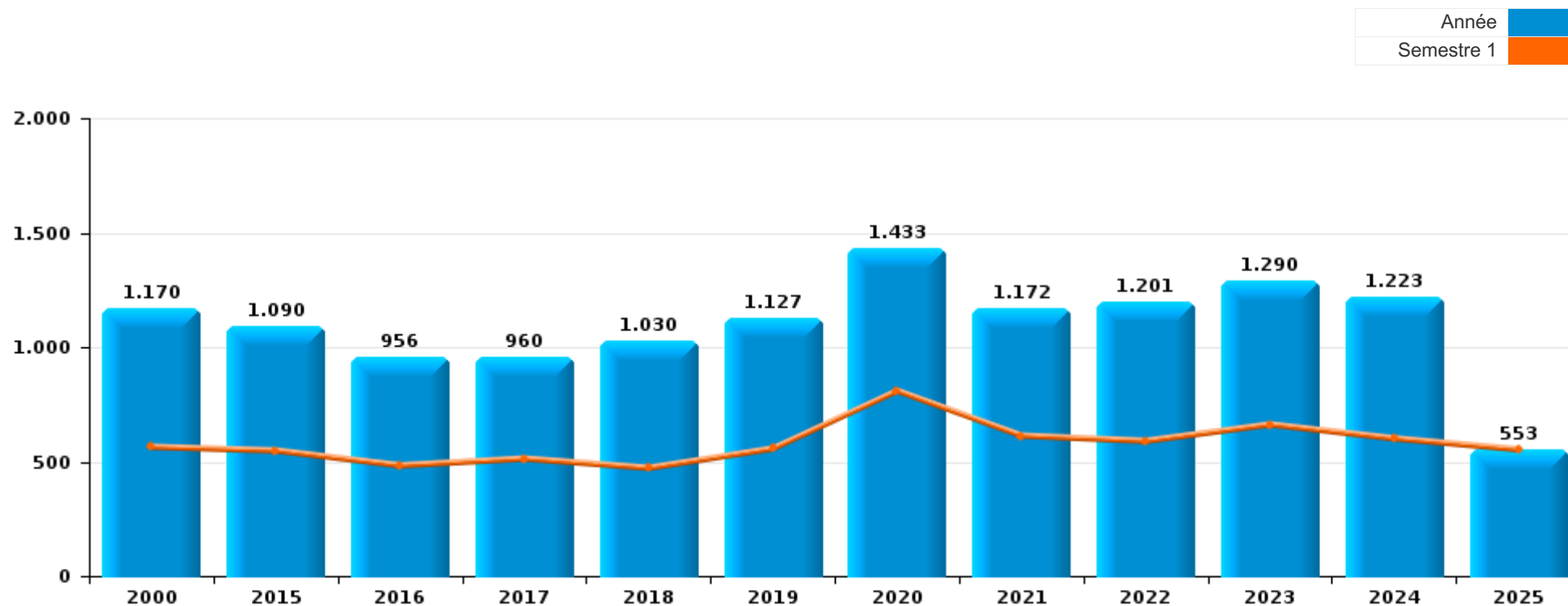
PARTIE I : INFRACTIONS JUDICIAIRES

CRIMINALITE ENREGISTREE COMMISE AU NIVEAU DE LA COMMUNE



Wemmel

	2000	2015	2016	2017	2018	2019	2020	2021	2022	2023	2024	2025
Nombre total des délits	1.170	1.090	956	960	1.030	1.127	1.433	1.172	1.201	1.290	1.223	553



FPF/DGR/DRI/BIPOL - Statistiques policières de criminalité (date de clôture: 31/10/2025)

Les données pour les années 2001 jusqu'à 2014 ne sont plus publiées mais restent disponibles sur demande auprès du service BIPOL.

Les données pour 2025 ne concernent que le 1er semestre.



Wemmel

	2000	2015	2016	2017	2018	2019	2020	2021	2022	2023	2024	2025
Vol et extorsion	637	487	384	357	437	411	314	385	420	383	340	147
Dégradation de la propriété	92	125	99	95	107	88	95	79	92	101	93	51
Fraude	50	64	53	68	51	62	74	97	94	102	111	48
Infr. contre l'intégrité physique	54	66	56	52	64	82	73	72	71	88	95	57
Criminalité informatique		22	27	44	57	54	72	84	127	106	91	38
Registre de population	44	97	124	76	48	33	26	19	25	47	40	16
Santé publique							414	136				
Législation sur les étrangers	13	4	13	38	57	60	43	22	45	101	112	22
Drogues	62	18	17	26	22	62	83	45	53	41	49	25
Infr. contre autres valeurs morales et sentiments	12	31	22	38	34	41	36	49	37	52	57	24
Infr. contre la sécurité publique	45	30	35	25	35	40	30	25	43	43	40	26
Infr. contre la foi publique	12	63	30	64	37	17	23	22	47	51	40	9
Protection de la jeunesse	3	13	17	15	16	47	31	49	49	65	57	27
Environnement	35	12	6	10	17	25	16	15	13	18	12	17
Ivresse et alcool	3	13	14	10	10	17	16	15	22	23	25	8
Armes et explosifs	25	12	15	13	8	20	15	9	16	12	7	2
Infr. contre les moeurs	13	6	7	8	11	17	9	11	12	12	7	7
Infr. contre l'autorité publique	20	2	13	3	4	4	9	11	10	10	12	6
Autres lois spéciales	1	3	5	1	4	10	13	2	10	9	17	4
Infr. contre la famille	11	6	6	6	1	10	11	4	2	5	1	3
Code pénal social	1	3	2		4	4	7	4	3	4	4	10
Protection de la personne	5	5	4	4	2	1	6	3	3	4	2	
Protection des revenus publics	1	3	2	3	1	6	3	4	1	2	1	
Carte d'identité	4		2			3	7	4	1	2	3	
Infr. relative au statut juridique de l'enfant	3	1	1		3	3	1	1	2	3	1	1
Infr. contre la liberté individuelle		1	1	2		2		2	3	2	2	2
Pratiques commerciales	9	1				2	2			1		
Travail	4					4	2	1		1	2	
Contravention Code pénal	11											
Législation économique		1		1		1	1	1		1	2	1
Hormones et dopage			1	1		1		1				
Marchand de sommeil							1			1		1
Autres infractions Code pénal		1										
Traite des êtres humains												1
Sous-total	1.170	1.090	956	960	1.030	1.127	1.433	1.172	1.201	1.290	1.223	553
Contravention règlement policier local		47	64	487	291	315	410	164	154	143	113	27
Sous-total		47	64	487	291	315	410	164	154	143	113	27
Total	1.170	1.137	1.020	1.447	1.321	1.442	1.843	1.336	1.355	1.433	1.336	580

FPF/DGR/DRI/BIPOL - Statistiques policières de criminalité (date de clôture: 31/10/2025)

Les données pour les années 2001 jusqu'à 2014 ne sont plus publiées mais restent disponibles sur demande auprès du service BIPOL.

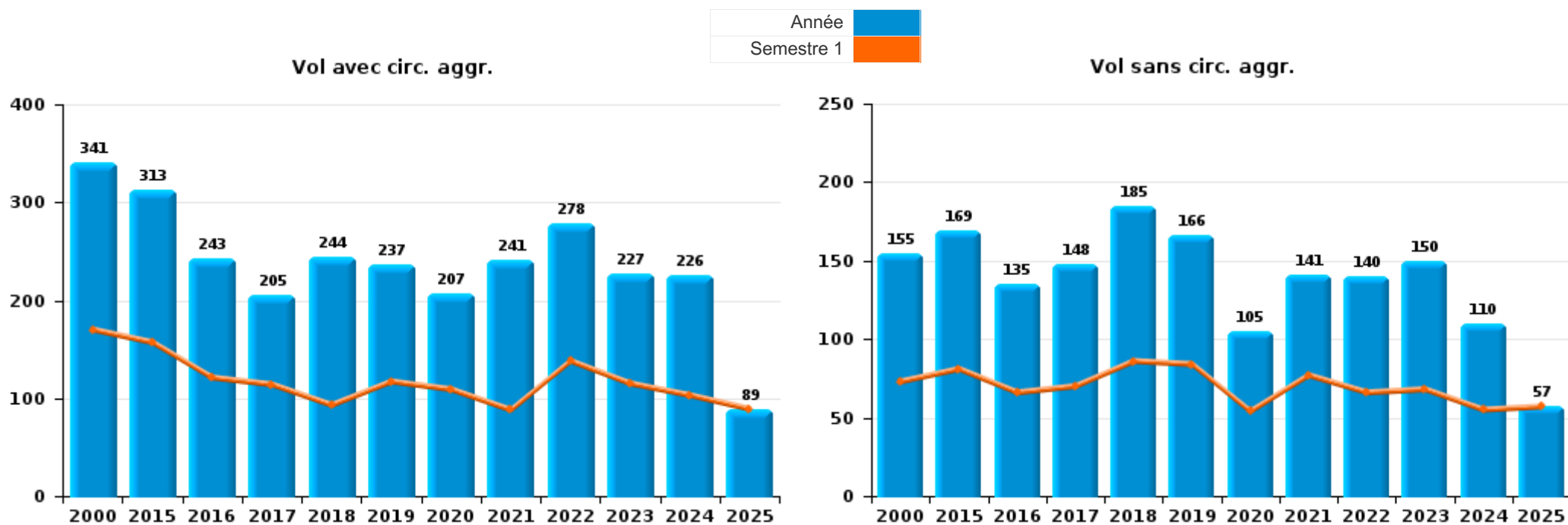
Les données pour 2025 ne concernent que le 1er semestre.



I.1. Catégorie des infractions : Vol et extorsion (top 5 des infractions au niveau national 2024)

Wemmel

	2000	2015	2016	2017	2018	2019	2020	2021	2022	2023	2024	2025
Vol avec circ. aggr.	341	313	243	205	244	237	207	241	278	227	226	89
Vol sans circ. aggr.	155	169	135	148	185	166	105	141	140	150	110	57
Vol non spécifié	140	2	2	1	2	2	1	2		2	1	
Extorsion	1	3	4	3	6	6	1	1	2	4	3	1
Total	637	487	384	357	437	411	314	385	420	383	340	147



FPF/DGR/DRI/BIPOL - Statistiques policières de criminalité (date de clôture: 31/10/2025)
 Les données pour les années 2001 jusqu'à 2014 ne sont plus publiées mais restent disponibles sur demande auprès du service BIPOL.
 Les données pour 2025 ne concernent que le 1er semestre.



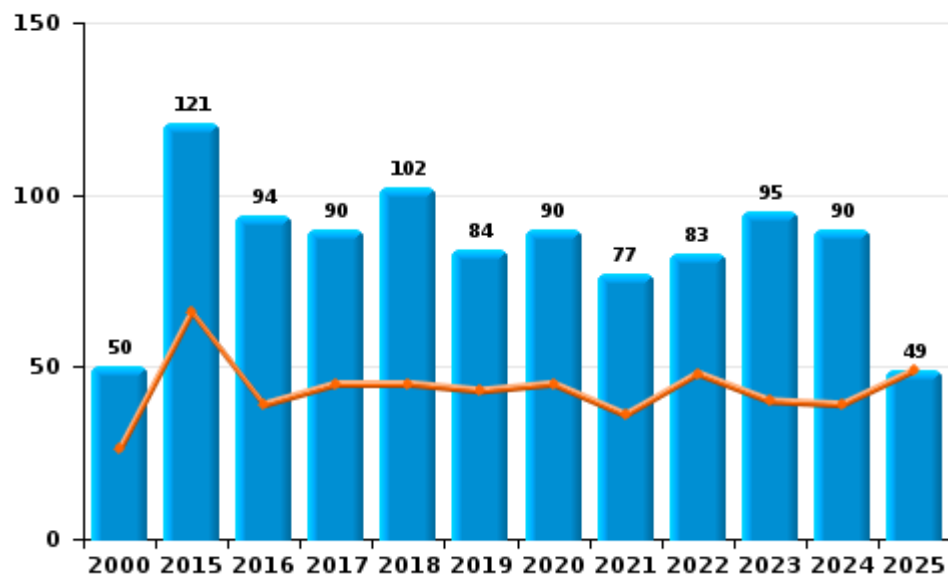
I.2. Catégorie des infractions : Dégradation de la propriété (top 5 des infractions au niveau national 2024)

Wemmel

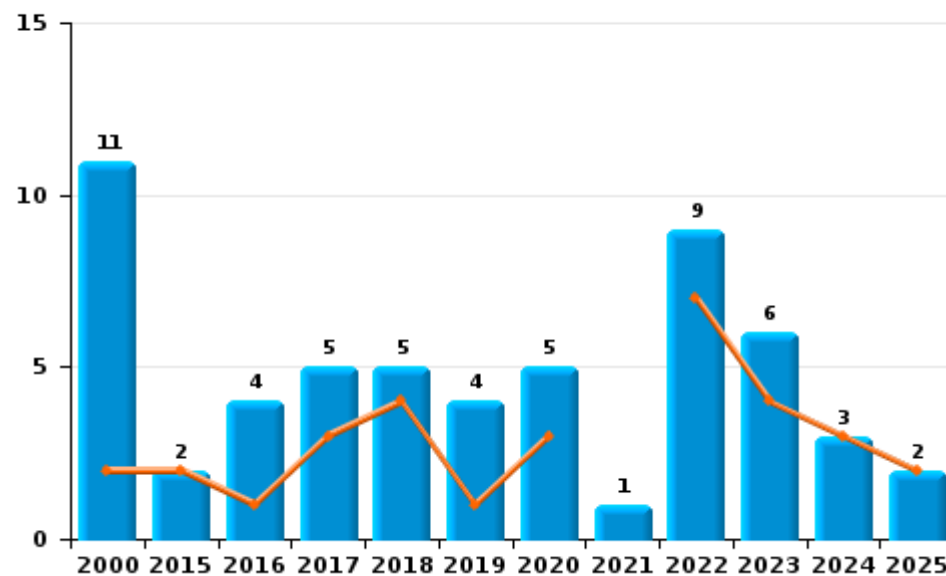
	2000	2015	2016	2017	2018	2019	2020	2021	2022	2023	2024	2025
Vandalisme	50	121	94	90	102	84	90	77	83	95	90	49
Incendie volontaire	5	2	2	3	5	4	3	1	7	4	1	2
Destruction, dénaturation, dégradation	31	2	1					1				
Incendie involontaire	6		2	2			2		2	2	2	
Total	92	125	99	95	107	88	95	79	92	101	93	51

Année ■
Semestre 1 ■

Vandalisme



Incendie

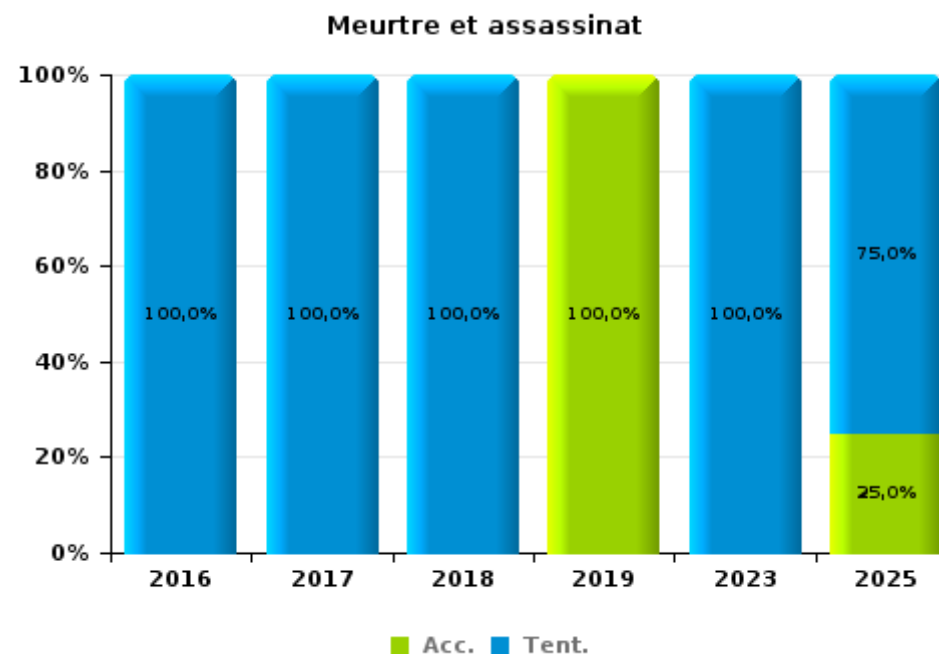
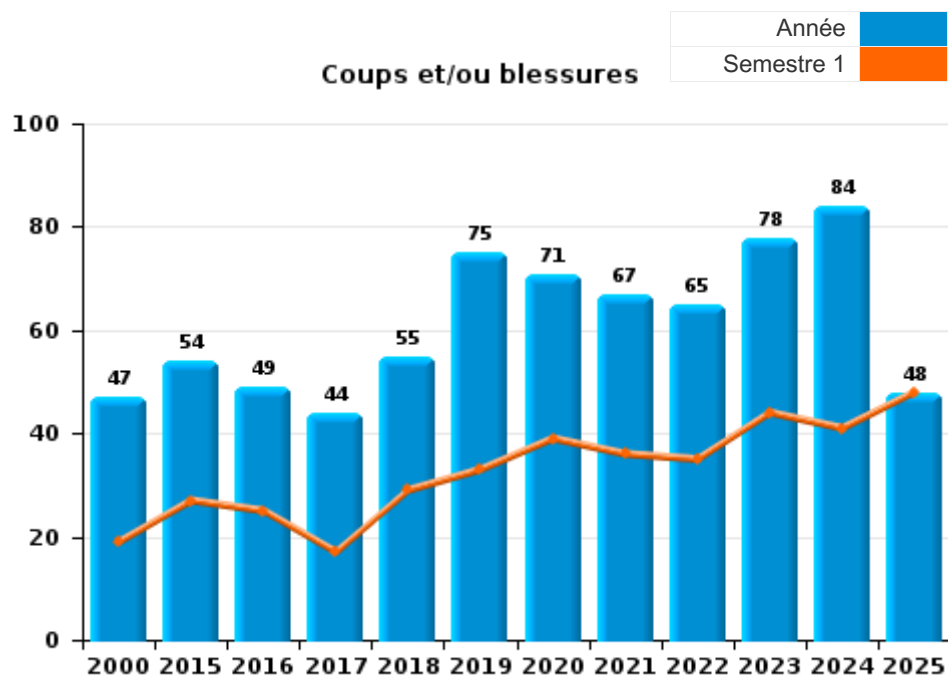




I.3. Catégorie des infractions : Infr. contre l'intégrité physique (top 5 des infractions au niveau national 2024)

Wemmel

	2000	2015	2016	2017	2018	2019	2020	2021	2022	2023	2024	2025
Coups et/ou blessures	47	54	49	44	55	75	71	67	65	78	84	48
Autres	7	12	6	7	7	6	2	5	6	9	11	5
Meurtre et assassinat			1	1	2	1				1		4
Total	54	66	56	52	64	82	73	72	71	88	95	57



FPF/DGR/DRI/BIPOL - Statistiques policières de criminalité (date de clôture: 31/10/2025)
 Les données pour les années 2001 jusqu'à 2014 ne sont plus publiées mais restent disponibles sur demande auprès du service BIPOL.
 Les données pour 2025 ne concernent que le 1er semestre.



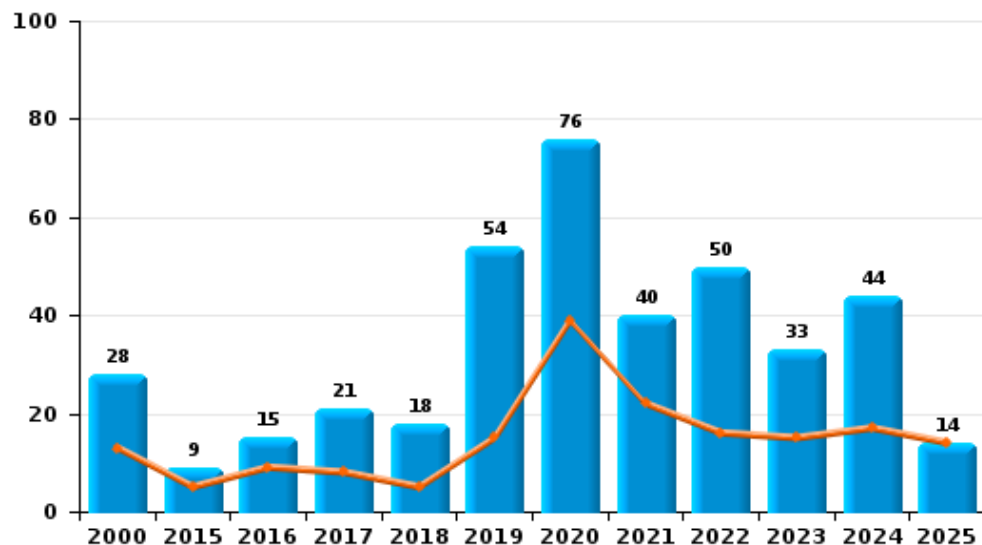
I.4. Catégorie des infractions : Drogues (top 5 des infractions au niveau national 2024)

Wemmel

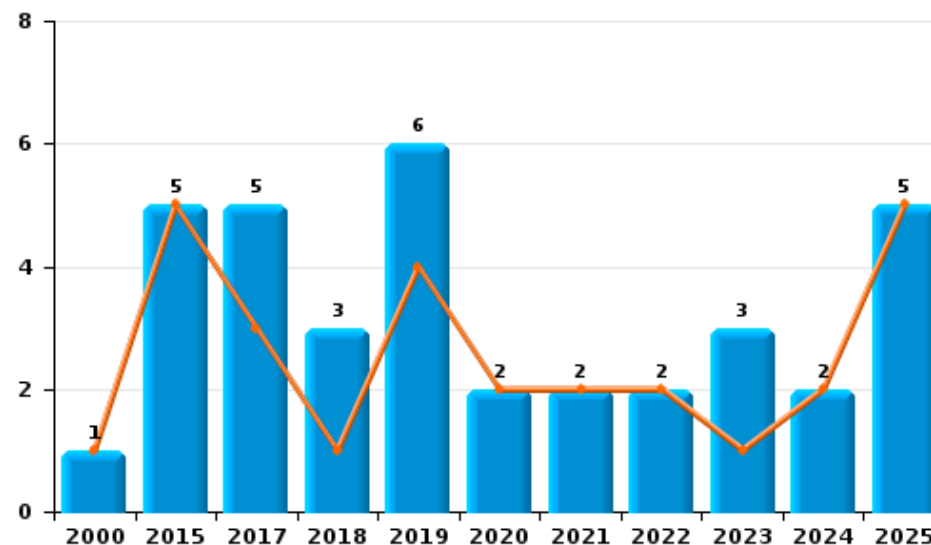
	2000	2015	2016	2017	2018	2019	2020	2021	2022	2023	2024	2025
Détention	28	9	15	21	18	54	76	40	50	33	44	14
Commerce	1	5		5	3	6	2	2	2	3	2	5
Usage	24	2			1	1	1			1	2	
Importation et exportation	9	1					2			1		
Fabrication		1	2				2	1	1	2		2
Protoxyde d'azote (gaz hilarant)											1	4
Autres						1		2		1		
Total	62	18	17	26	22	62	83	45	53	41	49	25



Détention



Commerce





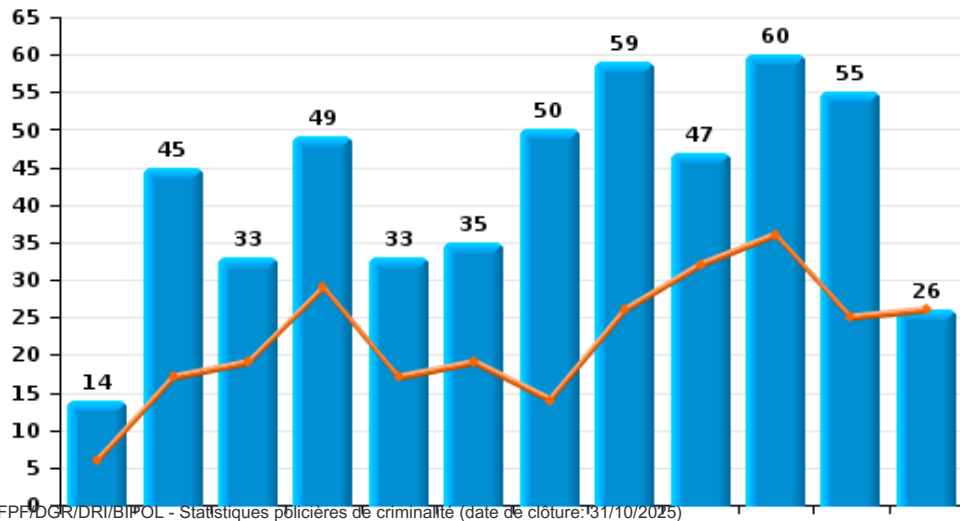
I.5. Catégorie des infractions : Fraude (top 5 des infractions au niveau national 2024)

Wemmel

	2000	2015	2016	2017	2018	2019	2020	2021	2022	2023	2024	2025
Escoquerie	14	45	33	49	33	35	50	59	47	60	55	26
Abus de confiance et infr. apparentées	8	7	9	11	9	11	12	11	13	12	27	8
Fraudes: Autres	3	4	5			8	4	12	24	15	10	8
Détournement et destruction frauduleuse	15	3	1	7	5	3	4	8	5	6	7	5
Infr. liées à l'insolvabilité		2	2	1	2		1	6	3	5	4	1
Recel	5	1	1		2	4	3	1	1	2	2	
Grivèlerie	5	2	2			1			1	2	5	
Compartiments cachés moyens de transport											1	
Total	50	64	53	68	51	62	74	97	94	102	111	48



Escoquerie



Abus de confiance et infr. apparentées



FPP/DGR/DRI/BIPOL - Statistiques policières de criminalité (date de clôture: 31/10/2025)
 Les données pour les années 2015 à 2025 sont liées à la police judiciaire BIPOL.
 Les données pour 2025 ne concernent que le 1er semestre.

STATISTIQUES POLICIERES DE CRIMINALITE

LIEU DE PERPETRATION: COMMUNE

Wemmel

PARTIE II : FIGURES CRIMINELLES / PHENOMENES



Wemmel

FC Vol moyen de transport

	2000	2015	2016	2017	2018	2019	2020	2021	2022	2023	2024	2025
Vol de voiture	70	14	11	7	25	18	15	15	13	11	9	8
Vol de moto	3	2	1	2	2			1		1	1	2
Carjacking	7	2		2				1				1
Homejacking	6				1						1	
Vol dans les garages	2				1	2		2		1		
Vol de vélomoteur	4		3	1	2	2	1			2	1	
Vol de vélo	20	18	17	16	28	17	15	22	20	26	20	8

FC Cambriolage

	2000	2015	2016	2017	2018	2019	2020	2021	2022	2023	2024	2025
Cambriolage dans habitation	174	188	129	81	120	126	132	163	167	140	105	48
Cambriolage ds entreprise ou commerce	37	23	21	24	17	27	14	12	28	14	16	7
Cambriolage ds service public ou bâtiment administ	16	3	7	5	11	5	1	2	2	3	3	2
Vol au bélier		1	1	1					1			
Cambriolage dans bâtiment (total)	227	214	157	110	148	158	147	177	197	157	124	57



FC Vol autre

	2000	2015	2016	2017	2018	2019	2020	2021	2022	2023	2024	2025
Vol à main armée	22	6	7	10	7	13	2	11	15	4	8	6
Vol avec violence sans arme	19	20	23	26	37	16	12	14	23	16	19	2
Vol dans ou sur un véhicule	170	76	70	99	86	68	49	66	70	53	85	32
Sacjacking dans une voiture		1	2		4	1			1		2	
Vol d'armes et explosifs	4	2	1	1	2	2	3	2	2		1	2
Arrachage de sac à main	3	2	1	1	2	1	1					
Vol à l'arraché	5	6	9	8	26	6	3	3	6	4	5	
Vol à la tire	7	9	9	14	16	13	10	14	12	10	12	2
Vol à l'étalage	9	16	15	28	38	29	14	19	27	31	29	8
Vol par ruse	31	13	9	15	16	18	2	25	13	10	7	6
Vol de métaux		1	2	1	1			1	2	1		1
Vol sur les chantiers	9	13	1	6	3	3	2	7	8	5	3	3
Home-invasion		1		1	1	2		1	2	1		
Vol d'animaux		1					1	1		3		1
Vol de cargaison					2		2	2	1			1

Criminalité ICT

	2000	2015	2016	2017	2018	2019	2020	2021	2022	2023	2024	2025
Fraude de cartes de paiements	1	6	20	23	18	31	21	14	31	34	19	5
Phishing					1	2	23	29	37	32	25	14
Ransomware								1		1	1	
Shouldersurfing		4	2	10	3	1	1	3	3		2	
Skimming		1		3	1	2	2		1	4		



FC Autre

	2000	2015	2016	2017	2018	2019	2020	2021	2022	2023	2024	2025
Violence contre les métiers d'intérêt général	3	1				1	2	2	1	1	1	
Viol collectif	1			1			1					
Graffiti	1	2	5	4	1	6	3	4	5	9	3	3
Dégradation de voiture	3	73	60	53	55	45	53	39	41	60	60	34
Rixe au couteau			1			1		1		1	1	

PH Violence intrafamiliale (VIF)

	2000	2015	2016	2017	2018	2019	2020	2021	2022	2023	2024	2025
VIF: physique, dans le couple	8	19	14	19	15	25	19	23	29	30	30	15
VIF: physique, envers des descendants	1	2	3	1	3	2	2	7	1	1	1	2
VIF: physique, envers d'autres membres	5	2	2	2	4	7	3		4	4	4	5
VIF: sexuelle, dans le couple							1		1		1	
VIF: sexuelle, envers des descendants				1		2						
VIF: psychique, dans le couple	11	7	8	7	3	13	12	7	8	14	4	5
VIF: psychique, envers des descendants	1		1	1			1					
VIF: psychique, envers d'autres membres			1	2	2	4	1	1	3		1	
VIF: économique, dans le couple			1		1	1		2	1	2	1	
VIF: économique, envers des descendants					1		1					
VIF: économique, envers d'autres membres	5	1		3	1	1	3	2			2	

PH Hormones et dopage

	2000	2015	2016	2017	2018	2019	2020	2021	2022	2023	2024	2025
Dopage humain			1	1		1		1				



PH Drogues

	2000	2015	2016	2017	2018	2019	2020	2021	2022	2023	2024	2025
Vente de cocaïne				1		2	1	1	1	1		3
Import-export de cocaïne							1					
Vente de drogues synthétiques		1										
Production de cannabis (culture)		1	1				1	1		1		
Vente de cannabis en grande quantité											1	1

PH Trafic d'armes

	2000	2015	2016	2017	2018	2019	2020	2021	2022	2023	2024	2025
Commerce et production d'arme à feu et mun.		1		2	1		1				1	

PH Traite des êtres humains

	2000	2015	2016	2017	2018	2019	2020	2021	2022	2023	2024	2025
TEH - exploitation économique												1
TEH - exploitation sexuelle	1											1



PH Violence dans l'espace public

	2000	2015	2016	2017	2018	2019	2020	2021	2022	2023	2024	2025
Violence physique (transport public)	1	1			1		1	2			1	
Violence physique (voie publique)	19	12	22	15	16	23	23	19	19	22	29	14
Violence physique (autre endroit public)	2	3				1	1	2	1	3	1	
Violence physique (endroit accessible au public)	3	8	10	9	11	4	11	8	9	17	18	5
Violence sexuelle (voie publique)	2	2	2	2	3	4		1	1	3	1	
Violence sexuelle (autre endroit public)	1		1	1	1	1		1			1	
Violence sexuelle (endroit accessible au public)		1	1			3		1	1	1	1	
Violence psychique (transport public)				1				2				
Violence psychique (voie publique)	19	16	22	19	16	16	23	16	24	29	32	7
Violence psychique (autre endroit public)	2	1		2	1	1	3			1	2	1
Violence psychique (endroit accessible au public)	4	3	8	9	3	8	6	6	6	6	9	4
Vol à main armée (voie publique)	5	1	2	1	2				1			1
Vol à main armée (autre endroit public)	1											
Vol à main armée (endroit accessible au public)	9	3	4	7	4	11	2	8	13	3	6	5
Vol avec violence sans arme (transport public)			3	1	1			1				
Vol avec violence sans arme (voie publique)	7	12	14	15	20	6	3	3	7	7	8	
Vol avec violence sans arme (autre endroit public)	1	2	1	1	2	1	1	1	1			
Vol avec violence sans arme (endr. acces. au pub.)	5	2	1	5	8		1	1	5	1	3	1

PH Autre

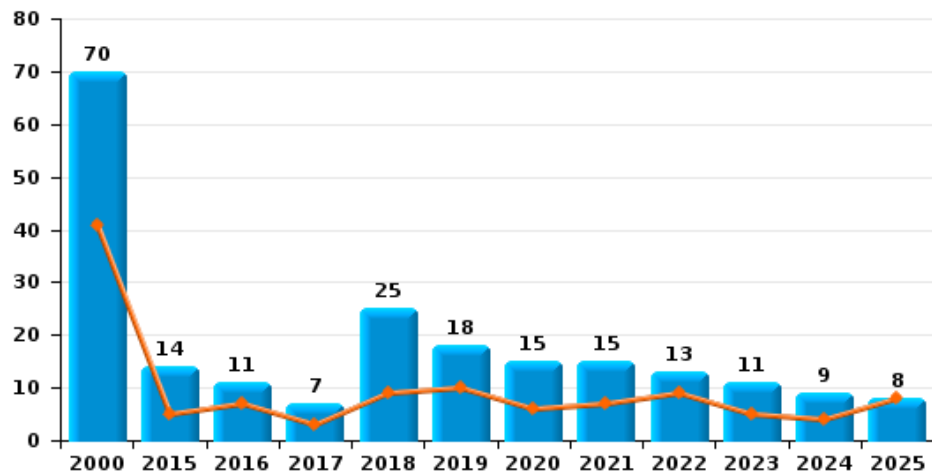
	2000	2015	2016	2017	2018	2019	2020	2021	2022	2023	2024	2025
Faux policiers				1	1			1				1
Terrorisme, extrémisme et radicalisme			1						1	1	1	
Cyberharcèlement	1	14	13	13	18	18	8	12	26	22	19	15
Fraude à l'identité	1	25	18	35	15	11	22	20	27	39	26	2



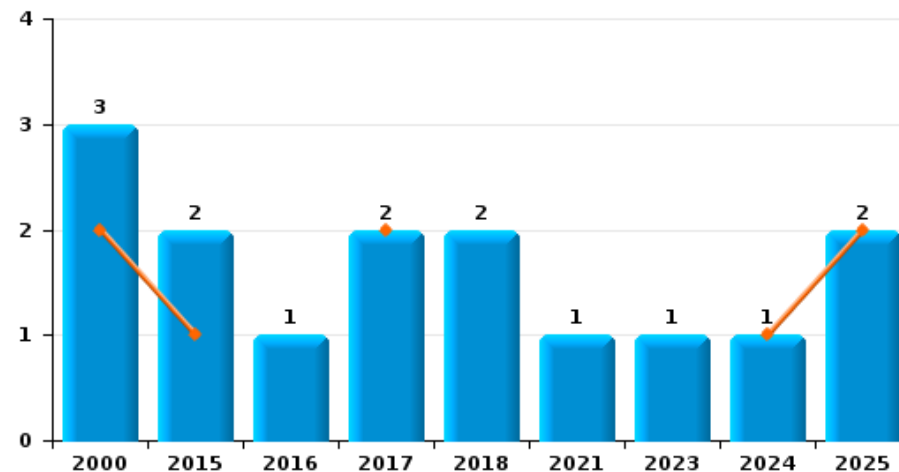
Wemmel

Année	■
Semestre 1	■

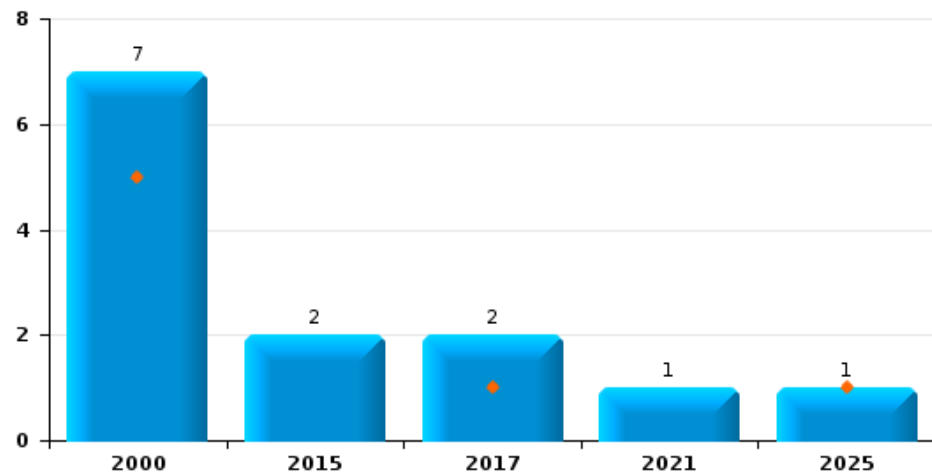
Vol de voiture



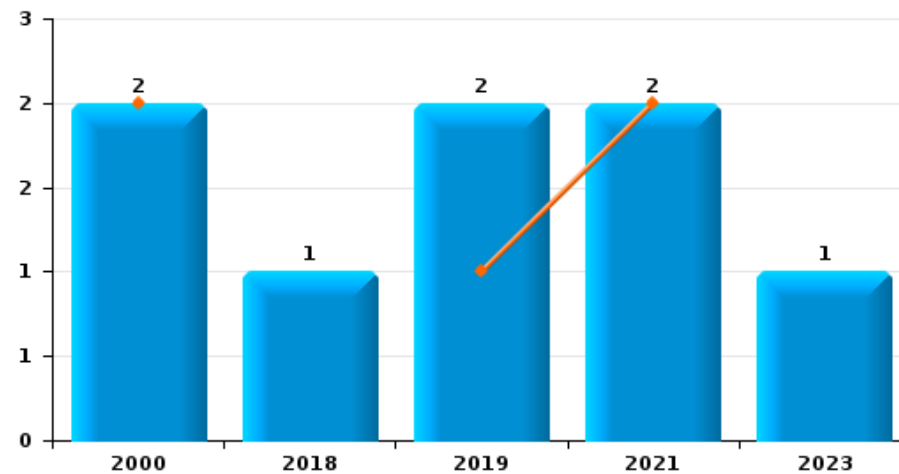
Vol de moto



Carjacking



Vol dans les garages

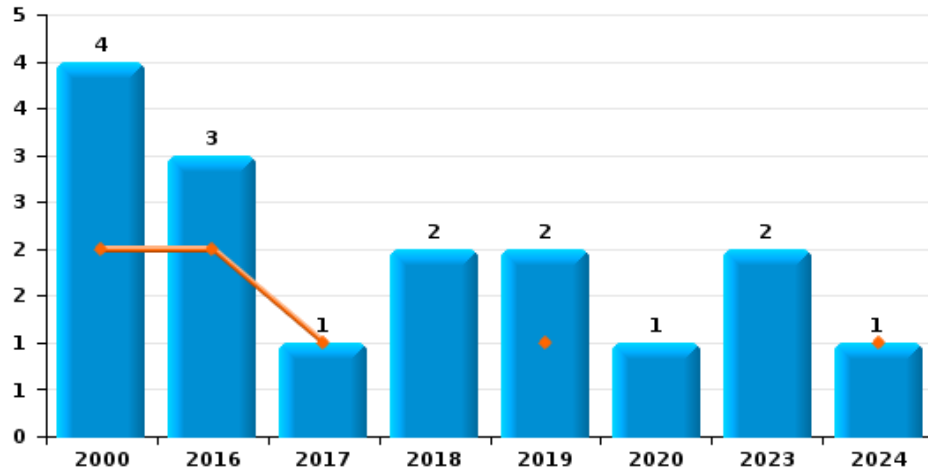




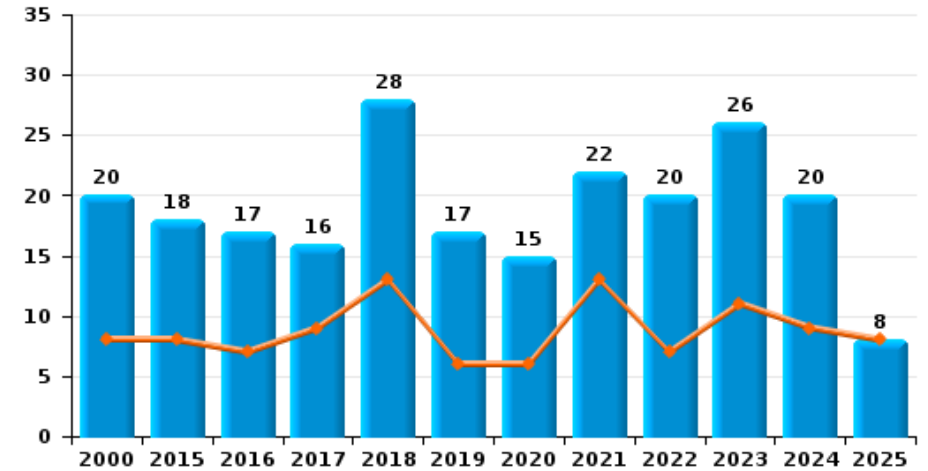
Wemmel

Année	■
Semestre 1	■

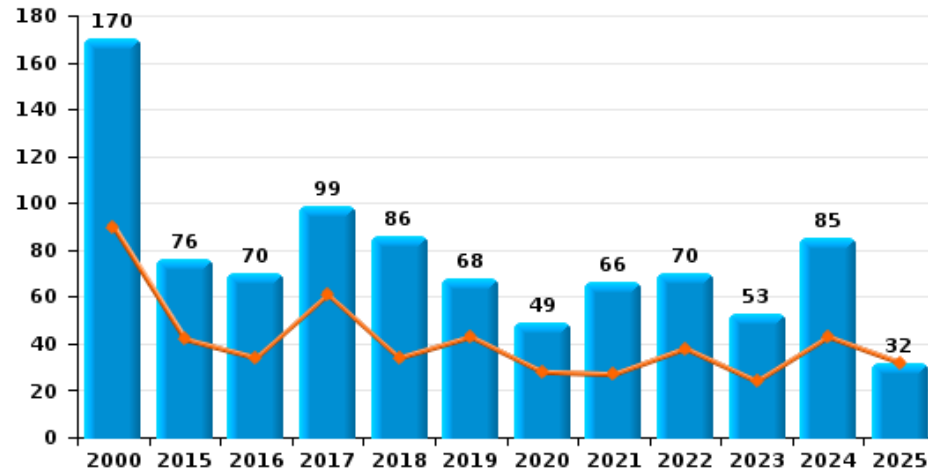
Vol de vélomoteur



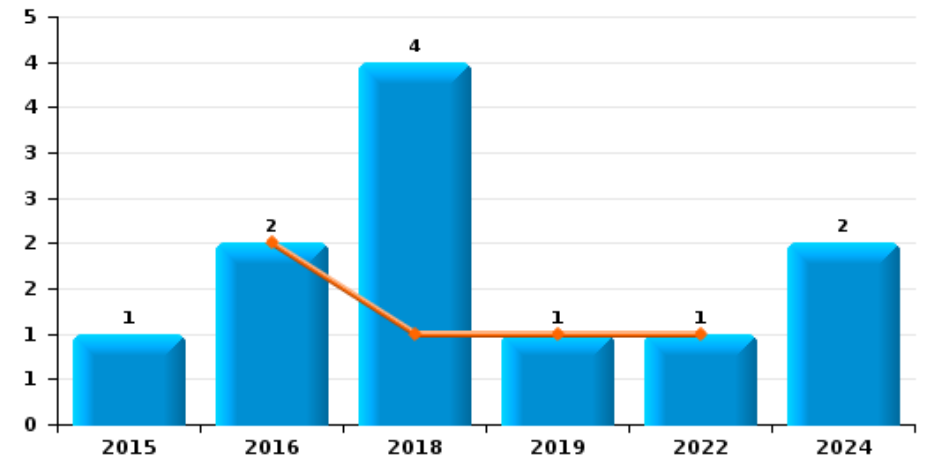
Vol de vélo



Vol dans ou sur un véhicule



Sacjacking dans une voiture

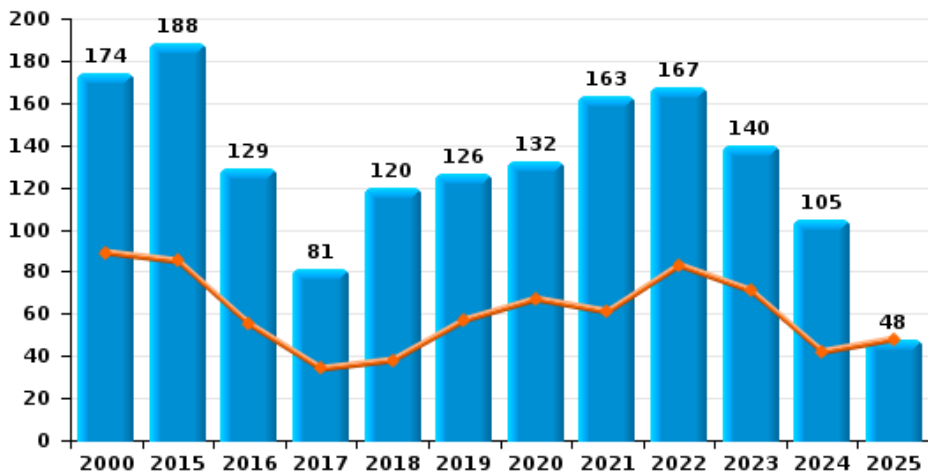




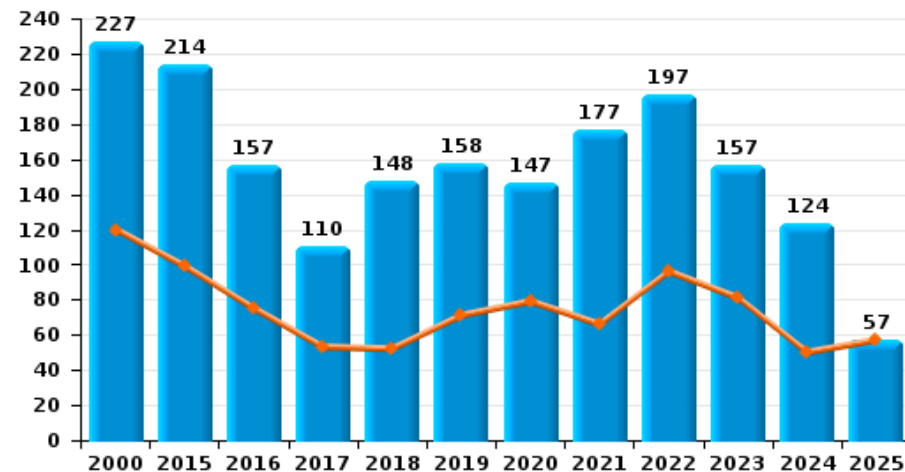
Wemmel



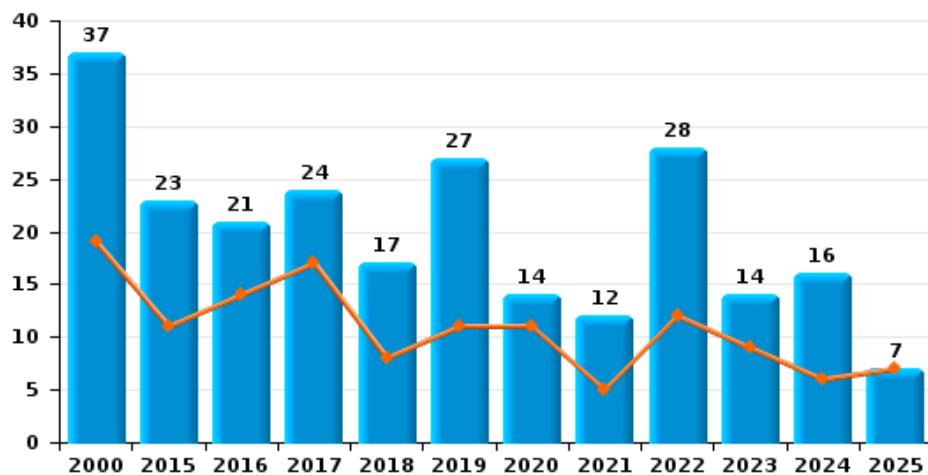
Cambrilage dans habitation



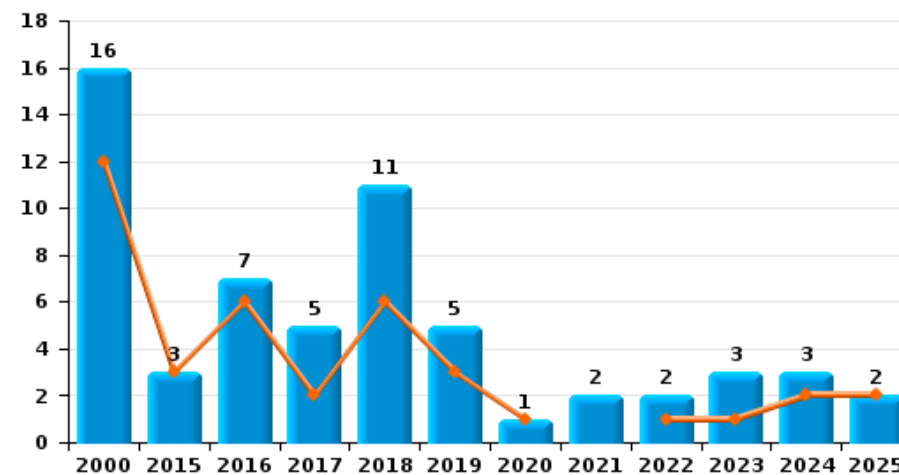
Cambrilage dans bâtiment (total)



Cambrilage ds entreprise ou commerce



Cambrilage ds service public ou bâtiment administratif

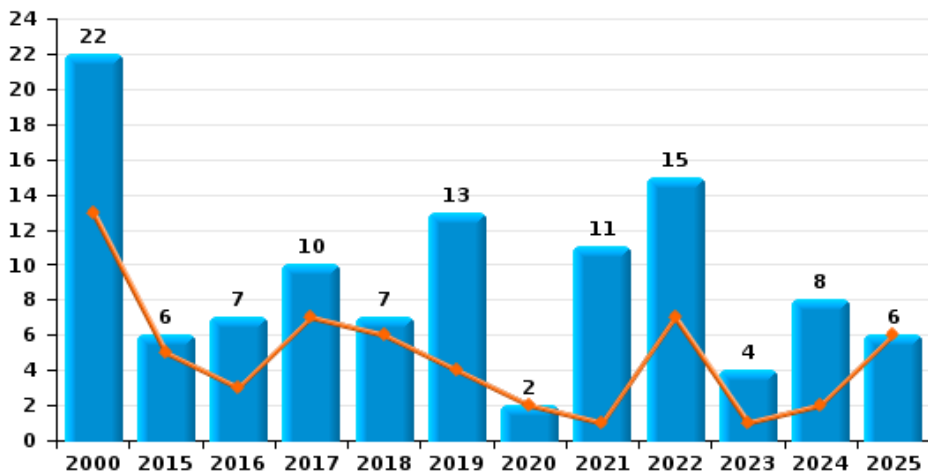




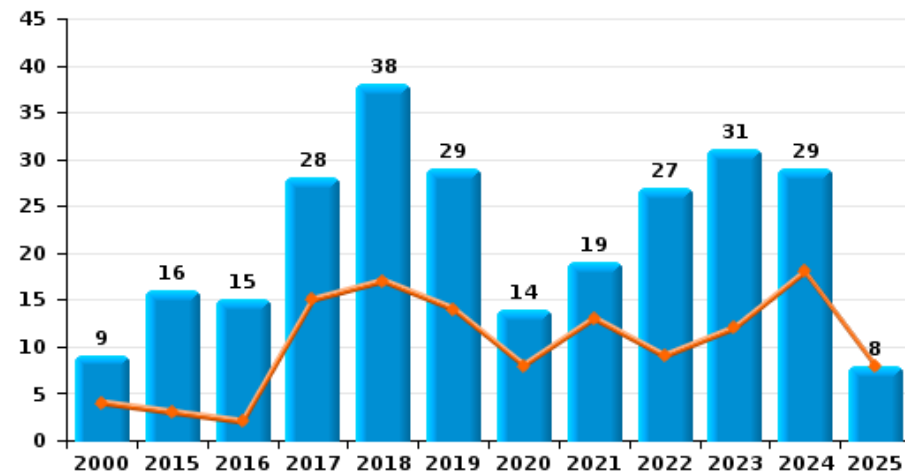
Wemmel

Année ■
Semestre 1 ■

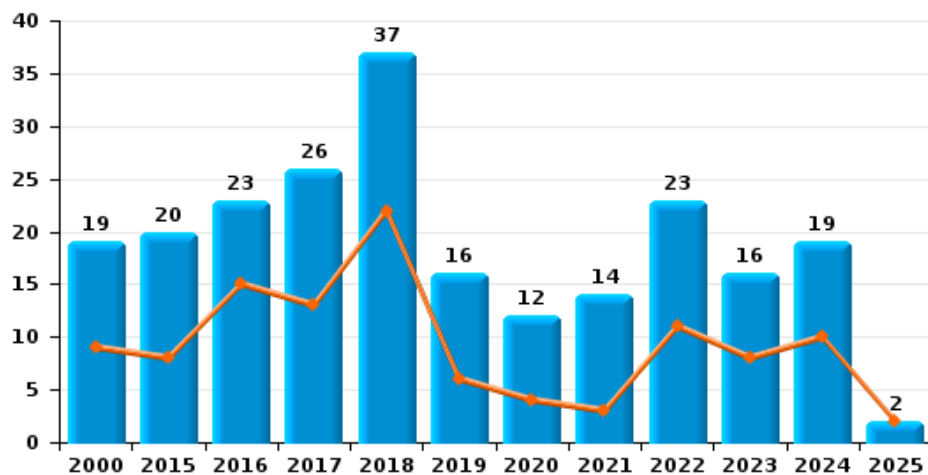
Vol à main armée



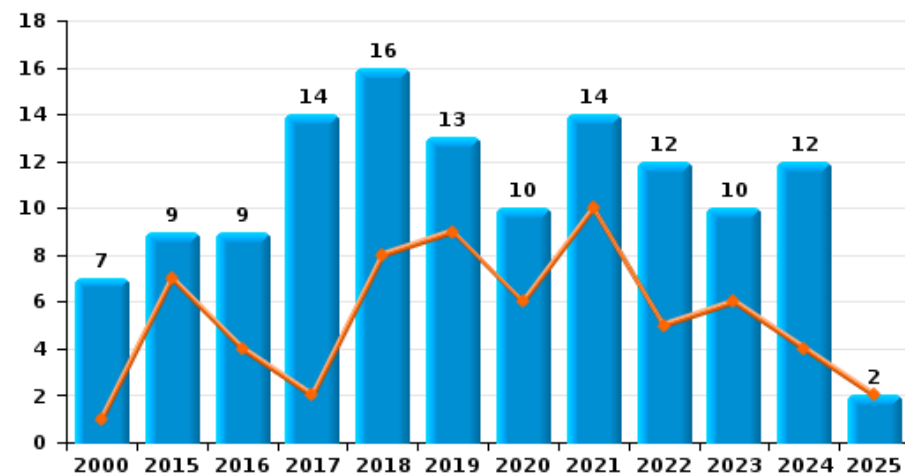
Vol à l'étalage



Vol avec violence sans arme

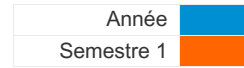


Vol à la tire

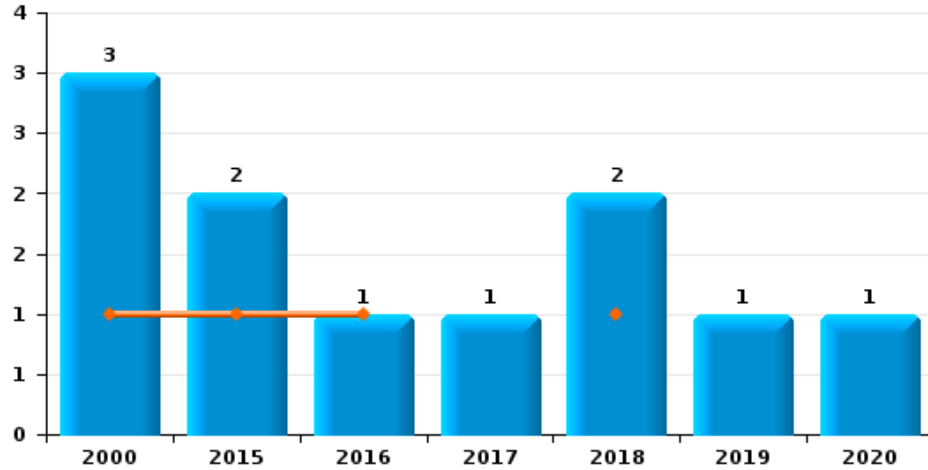




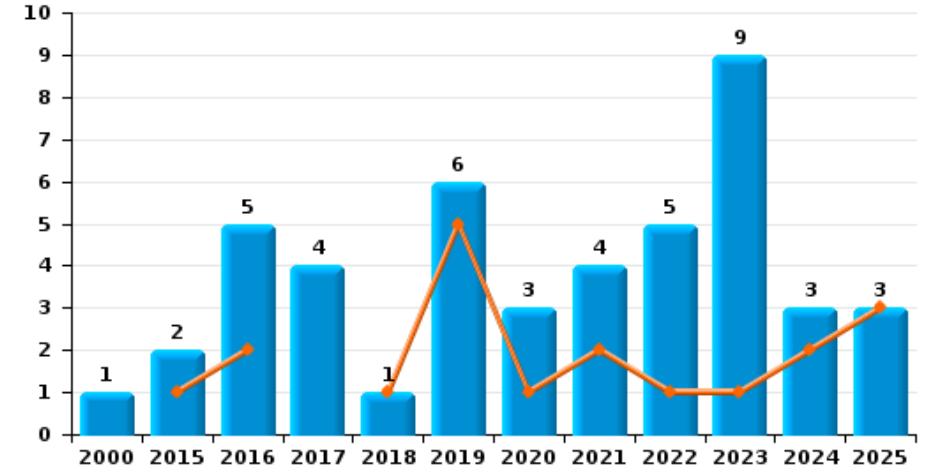
Wemmel



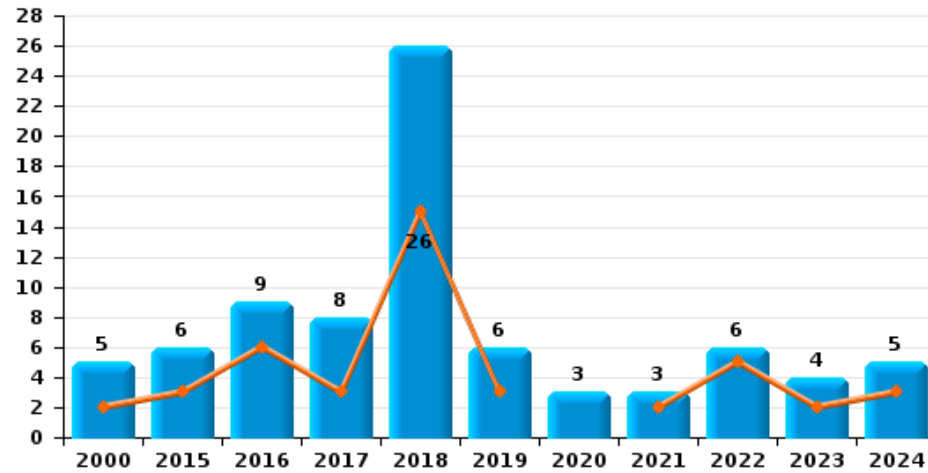
Arrachage de sac à main



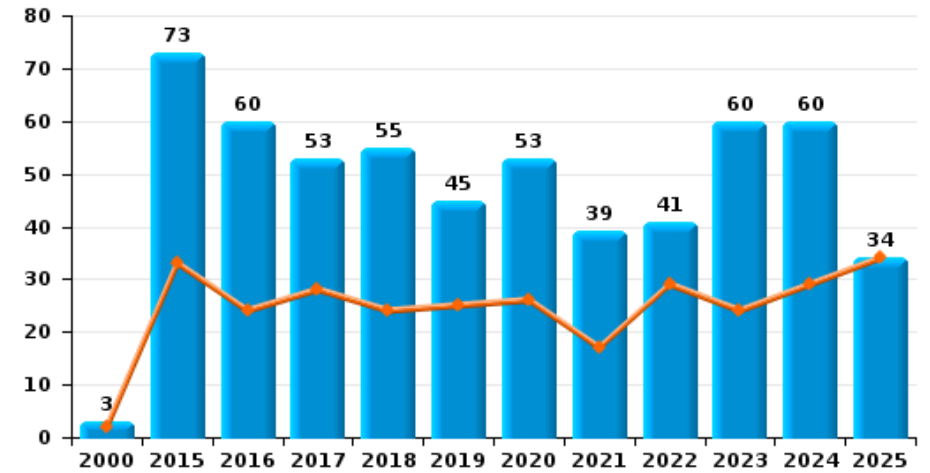
Graffiti



Vol à l'arraché



Dégradation de voiture





Wemmel

FC Vol moyen de transport

		2000	2015	2016	2017	2018	2019	2020	2021	2022	2023	2024	2025
Vol de voiture	Trim 1	32	2	5		3	6	2	4	3	3	2	8
	Trim 2	9	3	2	3	6	4	4	3	6	2	2	
	Trim 3	18	5	2		7	3	9	3	2	3	3	
	Trim 4	11	4	2	4	9	5		5	2	3	2	
	Total	70	14	11	7	25	18	15	15	13	11	9	8
Vol de moto	Trim 1	2	1		2							1	1
	Trim 2												1
	Trim 3	1	1		2			1					
	Trim 4			1							1		
	Total	3	2	1	2	2			1		1	1	2
Carjacking	Trim 1	3											1
	Trim 2	2			1								
	Trim 3		2										
	Trim 4	2			1				1				
	Total	7	2		2				1				1
Homejacking	Trim 1	4											
	Trim 3	1			1							1	
	Trim 4	1											
	Total	6				1						1	
Vol dans les garages	Trim 1	2							1				
	Trim 2						1		1				
	Trim 3				1	1							
	Trim 4										1		
	Total	2				1	2		2		1		



FC Vol moyen de transport

		2000	2015	2016	2017	2018	2019	2020	2021	2022	2023	2024	2025
Vol de vélomoteur	Trim 1	2		1	1								
	Trim 2			1			1					1	
	Trim 3	1		1			1	1					
	Trim 4	1				2					2		
	Total	4		3	1	2	2	1			2	1	
Vol de vélo	Trim 1	4	4	2	2	4	2	2	1	6	7	2	
	Trim 2	4	4	5	7	9	4	4	12	1	4	7	8
	Trim 3	7	6	5	1	10	5	6	7	6	6	7	
	Trim 4	5	4	5	6	5	6	3	2	7	9	4	
	Total	20	18	17	16	28	17	15	22	20	26	20	8



FC Cambriolage

		2000	2015	2016	2017	2018	2019	2020	2021	2022	2023	2024	2025
Cambriolage dans habitation	Trim 1	38	52	34	22	22	37	58	45	39	41	29	17
	Trim 2	51	33	21	12	16	20	9	16	44	30	13	31
	Trim 3	51	46	28	9	35	26	17	36	36	24	19	
	Trim 4	34	57	46	38	47	43	48	66	48	45	44	
Total		174	188	129	81	120	126	132	163	167	140	105	48
Cambriolage ds entreprise ou commerce	Trim 1	9	7	10	12	6	5	8	2	4	7	3	1
	Trim 2	10	4	4	5	2	6	3	3	8	2	3	6
	Trim 3	16	6	6	2	4	11	2	2	9	2	3	
	Trim 4	2	6	1	5	5	5	1	5	7	3	7	
Total		37	23	21	24	17	27	14	12	28	14	16	7
Cambriolage ds service public ou bâtiment administ	Trim 1	5	1	5	2	4				1		2	
	Trim 2	7	2	1		2	3	1			1		2
	Trim 3	2		1	2	4			2		2	1	
	Trim 4	2			1	1	2			1			
Total		16	3	7	5	11	5	1	2	2	3	3	2
Vol au béliier	Trim 1		1										
	Trim 2			1	1								
	Trim 4									1			
Total			1	1	1					1			
Cambriolage dans bâtiment (total)	Trim 1	52	60	49	36	32	42	66	47	44	48	34	18
	Trim 2	68	39	26	17	20	29	13	19	52	33	16	39
	Trim 3	69	52	35	13	43	37	19	40	45	28	23	
	Trim 4	38	63	47	44	53	50	49	71	56	48	51	
Total		227	214	157	110	148	158	147	177	197	157	124	57



FC Vol autre

		2000	2015	2016	2017	2018	2019	2020	2021	2022	2023	2024	2025
Vol à main armée	Trim 1	10	2	1	2	5	1	2		6		2	6
	Trim 2	3	3	2	5	1	3		1	1	1		
	Trim 3	4		2	1	1			4	3		3	
	Trim 4	5	1	2	2		9		6	5	3	3	
	Total	22	6	7	10	7	13	2	11	15	4	8	6
Vol avec violence sans arme	Trim 1	5	4	10	6	6	3	3	2	4	3	5	1
	Trim 2	4	4	5	7	16	3	1	1	7	5	5	1
	Trim 3	5	7	5	6	9	5	2	6	7	3	6	
	Trim 4	5	5	3	7	6	5	6	5	5	5	3	
	Total	19	20	23	26	37	16	12	14	23	16	19	2
Vol dans ou sur un véhicule	Trim 1	62	25	23	31	26	20	18	10	25	16	11	17
	Trim 2	28	17	11	30	8	23	10	17	13	8	32	15
	Trim 3	27	14	15	14	24	15	11	20	16	12	28	
	Trim 4	53	20	21	24	28	10	10	19	16	17	14	
	Total	170	76	70	99	86	68	49	66	70	53	85	32
Sacjacking dans une voiture	Trim 1			2			1			1			
	Trim 2					1							
	Trim 3											2	
	Trim 4		1			3							
	Total		1	2		4	1			1		2	
Vol d'armes et explosifs	Trim 1		1	1			2	3		1			1
	Trim 2	3							1	1			1
	Trim 3											1	
	Trim 4	1	1		1	2			1				
	Total	4	2	1	1	2	2	3	2	2		1	2



FC Vol autre

		2000	2015	2016	2017	2018	2019	2020	2021	2022	2023	2024	2025
Arrachage de sac à main	Trim 1		1			1							
	Trim 2	1		1									
	Trim 3	2			1	1	1						
	Trim 4		1					1					
	Total	3	2	1	1	2	1	1					
Vol à l'arraché	Trim 1	1	2	3	1	4	1		1	2	1	2	
	Trim 2	1	1	3	2	11	2		1	3	1	1	
	Trim 3	3		2	4	6	3			1	1	2	
	Trim 4		3	1	1	5		3	1		1		
	Total	5	6	9	8	26	6	3	3	6	4	5	
Vol à la tire	Trim 1		4	4	2	4	4	1	5	1	5	2	1
	Trim 2	1	3			4	5	5	5	4	1	2	1
	Trim 3	3		3	8	5	4	3	4	2	1	3	
	Trim 4	3	2	2	4	3		1		5	3	5	
	Total	7	9	9	14	16	13	10	14	12	10	12	2
Vol à l'étalage	Trim 1	3	1	1	7	9	9	6	7	7	6	13	6
	Trim 2	1	2	1	8	8	5	2	6	2	6	5	2
	Trim 3	1	7	6	10	11	6	2	1	8	7	8	
	Trim 4	4	6	7	3	10	9	4	5	10	12	3	
	Total	9	16	15	28	38	29	14	19	27	31	29	8
Vol par ruse	Trim 1	9	1		2	1	5	1	3	4	2	2	4
	Trim 2	6	4	2	3	6	3		4	4	3	2	2
	Trim 3	6	7	4	7	5	4		6	3	3	2	
	Trim 4	10	1	3	3	4	6	1	12	2	2	1	
	Total	31	13	9	15	16	18	2	25	13	10	7	6



FC Vol autre

		2000	2015	2016	2017	2018	2019	2020	2021	2022	2023	2024	2025
Vol de métaux	Trim 1		1	1									
	Trim 2			1	1					1	1		1
	Trim 3								1				
	Trim 4					1				1			
	Total		1	2	1	1				1	2	1	
Vol sur les chantiers	Trim 1	1	4		2	1	1		4	1	3	1	1
	Trim 2	2	2	1	2		1		1	3	2	2	2
	Trim 3	4	3			1	1	2	1	2			
	Trim 4	2	4		2	1			1	2			
	Total	9	13	1	6	3	3	2	7	8	5	3	
Home-invasion	Trim 1									1			
	Trim 2				1		1						
	Trim 3					1			1	1			
	Trim 4		1				1				1		
	Total		1		1	1	2		1	2	1		
Vol d'animaux	Trim 1												1
	Trim 2		1					1			2		
	Trim 3								1		1		
	Total		1					1	1		3		1
Vol de cargaison	Trim 1					1			1	1			1
	Trim 2					1							
	Trim 3							2	1				
	Total					2		2	2	1			1



Criminalité ICT

		2000	2015	2016	2017	2018	2019	2020	2021	2022	2023	2024	2025
Fraude de cartes de paiements	Trim 1			11	7	2	4	4	5	4	19	3	3
	Trim 2	1	3	1	5	2	17	3	5	9	5	5	2
	Trim 3		3	3	6	9	8	7	2	7	7	7	
	Trim 4			5	5	5	2	7	2	11	3	4	
Total		1	6	20	23	18	31	21	14	31	34	19	5
Phishing	Trim 1						1	6	4	13	20	6	9
	Trim 2				1			8	1	9	5	10	5
	Trim 3						1	5	7	4	2	4	
	Trim 4							4	17	11	5	5	
Total					1	2	23	29	37	32	25		14
Ransomware	Trim 2											1	
	Trim 4								1		1		
Total									1		1	1	
Shouldersurfing	Trim 1			2	5				3				
	Trim 2		2		2					1			
	Trim 3		2		2		1			1		2	
	Trim 4				1	3		1		1			
Total			4	2	10	3	1	1	3	3		2	
Skimming	Trim 1										1		
	Trim 2						1						
	Trim 3		1			1					2		
	Trim 4				3		1	2		1	1		
Total			1		3	1	2	2		1	4		



FC Autre

		2000	2015	2016	2017	2018	2019	2020	2021	2022	2023	2024	2025
Violence contre les métiers d'intérêt général	Trim 1		1										
	Trim 2							1			1		
	Trim 3	1							2				
	Trim 4	2					1	1		1		1	
Total		3	1				1	2	2	1	1	1	
Viol collectif	Trim 1				1			1					
	Trim 4	1											
	Total	1			1			1					
Graffiti	Trim 1						2	1	1				1
	Trim 2		1	2		1	3		1	1	1	2	2
	Trim 3		1	3	1		1	1	2	2			
	Trim 4	1			3			1		2	8	1	
Total		1	2	5	4	1	6	3	4	5	9	3	3
Dégradation de voiture	Trim 1		14	13	11	14	14	15	6	16	12	17	23
	Trim 2	2	19	11	17	10	11	11	11	13	12	12	11
	Trim 3		23	16	11	16	11	14	14	4	17	18	
	Trim 4	1	17	20	14	15	9	13	8	8	19	13	
Total		3	73	60	53	55	45	53	39	41	60	60	34
Rixe au couteau	Trim 1			1							1		
	Trim 2											1	
	Trim 3						1						
	Trim 4								1				
Total				1			1		1		1	1	



PH Violence intrafamiliale (VIF)

		2000	2015	2016	2017	2018	2019	2020	2021	2022	2023	2024	2025
VIF: physique, dans le couple	Trim 1	2	7	3	6	3	5	6	9	7	8	6	10
	Trim 2	3	4	2	3	4	7	2	5	7	7	10	5
	Trim 3	2	5	6	5	4	10	4	3	6	9	7	
	Trim 4	1	3	3	5	4	3	7	6	9	6	7	
	Total	8	19	14	19	15	25	19	23	29	30	30	15
VIF: physique, envers des descendants	Trim 1			2				1	1				1
	Trim 2	1		1		1	1		2			1	1
	Trim 3		2		1				2	1	1		
	Trim 4					2	1	1	2				
	Total	1	2	3	1	3	2	2	7	1	1	1	2
VIF: physique, envers d'autres membres	Trim 1	1		1	1		3	1				2	5
	Trim 2	1	2			2	1	1		3	1		
	Trim 3	1		1						1	3	1	
	Trim 4	2			1	2	3	1				1	
	Total	5	2	2	2	4	7	3		4	4	4	5
VIF: sexuelle, dans le couple	Trim 2									1			
	Trim 3							1					
	Trim 4											1	
	Total							1		1		1	
VIF: sexuelle, envers des descendants	Trim 2						1						
	Trim 3				1		1						
	Total				1		2						
VIF: psychique, dans le couple	Trim 1	1		3	1	2	4	4	1	3	3		4
	Trim 2	1	4	3	2	1	4		3	2	4		1
	Trim 3	2	3		2		2	5	1	3	5	2	
	Trim 4	7		2	2		3	3	2		2	2	
	Total	11	7	8	7	3	13	12	7	8	14	4	5



PH Violence intrafamiliale (VIF)

		2000	2015	2016	2017	2018	2019	2020	2021	2022	2023	2024	2025
VIF: psychique, envers des descendants	Trim 2	1											
	Trim 3			1	1			1					
	Total	1		1	1			1					
VIF: psychique, envers d'autres membres	Trim 1			1	1		2	1	1	1		1	
	Trim 2					1	1			1			
	Trim 3				1	1							
	Trim 4						1			1			
	Total			1	2	2	4	1	1	3		1	
VIF: économique, dans le couple	Trim 1			1					1				
	Trim 2									1	1	1	
	Trim 3					1	1				1		
	Trim 4								1				
	Total			1		1	1		2	1	2	1	
VIF: économique, envers des descendants	Trim 1				1		1						
Total					1		1						
VIF: économique, envers d'autres membres	Trim 1	1	1		2			2					
	Trim 2	2			1	1			1			1	
	Trim 3	1					1		1			1	
	Trim 4	1						1					
	Total	5	1		3	1	1	3	2			2	



PH Hormones et dopage

		2000	2015	2016	2017	2018	2019	2020	2021	2022	2023	2024	2025
Dopage humain	Trim 2						1						
	Trim 3								1				
	Trim 4			1	1								
	Total			1	1		1		1				



PH Drogues

		2000	2015	2016	2017	2018	2019	2020	2021	2022	2023	2024	2025
Vente de cocaïne	Trim 1				1		1	1					1
	Trim 2								1	1			2
	Trim 4						1				1		
	Total				1		2	1	1	1	1		3
Import-export de cocaïne	Trim 1							1					
Total								1					
Vente de drogues synthétiques	Trim 1		1										
Total			1										
Production de cannabis (culture)	Trim 1			1									
	Trim 2		1					1					
	Trim 3										1		
	Trim 4								1				
Total		1	1				1	1		1			
Vente de cannabis en grande quantité	Trim 1												1
	Trim 2											1	
Total											1		1



PH Trafic d'armes

		2000	2015	2016	2017	2018	2019	2020	2021	2022	2023	2024	2025
Commerce et production d'arme à feu et mun.	Trim 1		1					1					
	Trim 2					1							
	Trim 3				2							1	
Total			1		2	1		1				1	



PH Traite des êtres humains

		2000	2015	2016	2017	2018	2019	2020	2021	2022	2023	2024	2025
TEH - exploitation économique	Trim 1												1
	Total												1
TEH - exploitation sexuelle	Trim 2												1
	Trim 3	1											
	Total	1											1



PH Violence dans l'espace public

		2000	2015	2016	2017	2018	2019	2020	2021	2022	2023	2024	2025
Violence physique (transport public)	Trim 1		1			1		1					
	Trim 2								1			1	
	Trim 3								1				
	Trim 4	1											
	Total	1	1			1		1	2			1	
Violence physique (voie publique)	Trim 1	2	2	6		4	5	6	2	5	7	5	9
	Trim 2	6	3	8	8	5	8	6	6	6	10	9	5
	Trim 3	4	3	2	1	3	3	4	5	6	1	11	
	Trim 4	7	4	6	6	4	7	7	6	2	4	4	
	Total	19	12	22	15	16	23	23	19	19	22	29	14
Violence physique (autre endroit public)	Trim 1		1										
	Trim 2		1				1	1	2	1			
	Trim 3		1								3		
	Trim 4	2										1	
	Total	2	3				1	1	2	1	3	1	
Violence physique (endroit accessible au public)	Trim 1		2	3	2	4		3		2	6	8	2
	Trim 2		3	2	1	1	2	4	3	2	1	2	3
	Trim 3	1	1	1		2	2	3	4	3	4	6	
	Trim 4	2	2	4	6	4		1	1	2	6	2	
	Total	3	8	10	9	11	4	11	8	9	17	18	5
Violence sexuelle (voie publique)	Trim 1			1	1	2	2			1	1	1	
	Trim 2		1	1	1		1				1		
	Trim 3		1				1		1		1		
	Trim 4	2				1							
	Total	2	2	2	2	3	4		1	1	3	1	



PH Violence dans l'espace public

		2000	2015	2016	2017	2018	2019	2020	2021	2022	2023	2024	2025
Violence sexuelle (autre endroit public)	Trim 1				1								
	Trim 2											1	
	Trim 3						1		1				
	Trim 4	1		1		1							
Total		1		1	1	1	1		1			1	
Violence sexuelle (endroit accessible au public)	Trim 1								1			1	
	Trim 2		1				1			1			
	Trim 3										1		
	Trim 4			1			2						
Total			1	1			3		1	1	1	1	
Violence psychique (transport public)	Trim 2				1								
	Trim 3								1				
	Trim 4								1				
	Total					1				2			
Violence psychique (voie publique)	Trim 1	3	2	6	3	3	3	2	2	7	7	7	6
	Trim 2	6	10	3	6	5	3	7	3	5	11	8	1
	Trim 3	7	2	6	2	6	3	8	3	4	3	7	
	Trim 4	3	2	7	8	2	7	6	8	8	8	10	
Total		19	16	22	19	16	16	23	16	24	29	32	7
Violence psychique (autre endroit public)	Trim 1		1		1	1	1	1					
	Trim 2	1			1							1	1
	Trim 3							2			1		
	Trim 4	1										1	
Total		2	1		2	1	1	3			1	2	1
Violence psychique (endroit accessible au public)	Trim 1	4	1	4	5	2	2		2	3	3	4	3
	Trim 2			2	1		4	3	2		1	1	1
	Trim 3		1	2	1	1	1	2	1	1		4	
	Trim 4		1		2		1	1	1	2	2		
Total		4	3	8	9	3	8	6	6	6	6	9	4



PH Violence dans l'espace public

		2000	2015	2016	2017	2018	2019	2020	2021	2022	2023	2024	2025
Vol à main armée (voie publique)	Trim 1	2	1	1									1
	Trim 2				1	1				1			
	Trim 3	1				1							
	Trim 4	2		1									
	Total	5	1	2	1	2					1		
Vol à main armée (autre endroit public)	Trim 1	1											
Total	1												
Vol à main armée (endroit accessible au public)	Trim 1	3	1		2	4		2		6		2	5
	Trim 2	2	2	2	2		3				1		
	Trim 3	2		1	1				4	2		2	
	Trim 4	2		1	2		8		4	5	2	2	
	Total	9	3	4	7	4	11	2	8	13	3	6	
Vol avec violence sans arme (transport public)	Trim 1			2	1	1			1				
	Trim 3			1									
	Total			3	1	1			1				
Vol avec violence sans arme (voie publique)	Trim 1	1	3	6	1	3	1		1	2	1	2	
	Trim 2		2	3	4	9	2			4		3	
	Trim 3	4	4	3	5	4	2		1	1	2	3	
	Trim 4	2	3	2	5	4	1	3	1		4		
	Total	7	12	14	15	20	6	3	3	7	7	8	
Vol avec violence sans arme (autre endroit public)	Trim 2			1		1							
	Trim 3	1	1		1	1	1	1	1	1			
	Trim 4		1										
	Total	1	2	1	1	2	1	1	1	1			



PH Violence dans l'espace public

		2000	2015	2016	2017	2018	2019	2020	2021	2022	2023	2024	2025
Vol avec violence sans arme (endr. acces. au pub.)	Trim 1	2		1	2	1							1
	Trim 2	3	2		3	2		1	1	1	1	1	
	Trim 3					3				2		1	
	Trim 4					2				2		1	
Total		5	2	1	5	8		1	1	5	1	3	1



PH Autre

		2000	2015	2016	2017	2018	2019	2020	2021	2022	2023	2024	2025
Faux policiers	Trim 1				1								
	Trim 2					1							1
	Trim 4								1				
	Total				1	1			1				1
Terrorisme, extrémisme et radicalisme	Trim 1			1								1	
	Trim 4									1	1		
	Total			1						1	1	1	
Cyberharcèlement	Trim 1	1	2	3	4	4	6		3	6	2	6	13
	Trim 2		7		4	4	7	3	3	7	8	4	2
	Trim 3		3	4	2	8	3	1	2	5	3	4	
	Trim 4		2	6	3	2	2	4	4	8	9	5	
	Total	1	14	13	13	18	18	8	12	26	22	19	15
Fraude à l'identité	Trim 1	1	4	6	7	5	4	2	2	9	15	3	1
	Trim 2		7	6	13	4		4	3	5	11	9	1
	Trim 3		5	2	6	3	3	10	10	5	6	6	
	Trim 4		9	4	9	3	4	6	5	8	7	8	
	Total	1	25	18	35	15	11	22	20	27	39	26	2



Wemmel

2024

FC Vol moyen de transport

	Jan	Fév	Mar	Avr	Mai	Juin	Juil	Août	Sep	Oct	Nov	Déc	Total
Vol de voiture	1		1		1	1	1		2	1		1	9
Vol de moto		1											1
Homejacking							1						1
Vol de vélomoteur					1								1
Vol de vélo	1		1	1	2	4	4	2	1		3	1	20

FC Cambriolage

	Jan	Fév	Mar	Avr	Mai	Juin	Juil	Août	Sep	Oct	Nov	Déc	Total
Cambriolage dans habitation	8	14	7	7	3	3	8	5	6	11	15	18	105
Cambriolage ds entreprise ou commerce	3			1	1	1		3		2	2	3	16
Cambriolage ds service public ou bâtiment administ			2					1					3
Cambriolage dans bâtiment (total)	11	14	9	8	4	4	8	9	6	13	17	21	124



FC Vol autre

	Jan	Fév	Mar	Avr	Mai	Juin	Juil	Août	Sep	Oct	Nov	Déc	Total
Vol à main armée		2					2	1		1	2		8
Vol avec violence sans arme	1		4	1	2	2	2	3	1		1	2	19
Vol dans ou sur un véhicule	5	3	3	9	7	16	16	5	7	5	4	5	85
Sacjacking dans une voiture							1	1					2
Vol d'armes et explosifs									1				1
Vol à l'arraché	1		1			1	1	1					5
Vol à la tire		1	1	1	1		1	2		2	1	2	12
Vol à l'étalage	5	6	2		4	1	3	2	3	2	1		29
Vol par ruse	2					2			2	1			7
Vol sur les chantiers		1			1	1							3

Criminalité ICT

	Jan	Fév	Mar	Avr	Mai	Juin	Juil	Août	Sep	Oct	Nov	Déc	Total
Fraude de cartes de paiements	2	1		1	1	3	1	2	4	2	1	1	19
Phishing	4	1	1	5	3	2		1	3		1	4	25
Ransomware				1									1
Shouldersurfing								2					2

FC Autre

	Jan	Fév	Mar	Avr	Mai	Juin	Juil	Août	Sep	Oct	Nov	Déc	Total
Violence contre les métiers d'intérêt général										1			1
Graffiti						2				1			3
Dégradation de voiture	7	6	4	4	3	5	5	5	8	5	2	6	60
Rixe au couteau				1									1



PH Violence intrafamiliale (VIF)

	Jan	Fév	Mar	Avr	Mai	Juin	Juil	Août	Sep	Oct	Nov	Déc	Total
VIF: physique, dans le couple	2	2	2	3	4	3	4	1	2	1	6		30
VIF: physique, envers des descendants				1									1
VIF: physique, envers d'autres membres	2							1				1	4
VIF: sexuelle, dans le couple										1			1
VIF: psychique, dans le couple							1	1		1		1	4
VIF: psychique, envers d'autres membres			1										1
VIF: économique, dans le couple					1								1
VIF: économique, envers d'autres membres					1				1				2

PH Drogues

	Juin	Total
Vente de cannabis en grande quantité	1	1

PH Trafic d'armes

	Août	Total
Commerce et production d'arme à feu et mun.	1	1



PH Violence dans l'espace public

	Jan	Fév	Mar	Avr	Mai	Juin	Juil	Août	Sep	Oct	Nov	Déc	Total
Violence physique (transport public)				1									1
Violence physique (voie publique)	3		2	1	2	6	4		7	2	1	1	29
Violence physique (autre endroit public)										1			1
Violence physique (endroit accessible au public)	3	2	3		2			3	3	1	1		18
Violence sexuelle (voie publique)			1										1
Violence sexuelle (autre endroit public)					1								1
Violence sexuelle (endroit accessible au public)	1												1
Violence psychique (voie publique)	1		6	1	1	6	5	1	1	6		4	32
Violence psychique (autre endroit public)						1						1	2
Violence psychique (endroit accessible au public)	2	2			1		1	1	2				9
Vol à main armée (endroit accessible au public)		2					1	1			2		6
Vol avec violence sans arme (voie publique)	1		1		1	2	2	1					8
Vol avec violence sans arme (endr. acces. au pub.)					1				1			1	3

PH Autre

	Fév	Mar	Avr	Mai	Juin	Juil	Août	Sep	Oct	Nov	Déc	Total
Terrorisme, extrémisme et radicalisme		1										1
Cyberharcèlement	2	4	1	1	2	1	2	1	1	1	3	19
Fraude à l'identité		3	4	1	4	1	2	3	3	2	3	26



2025

FC Vol moyen de transport

	Jan	Fév	Mar	Avr	Mai	Juin	Total
Vol de voiture	3	3	2				8
Vol de moto			1		1		2
Carjacking		1					1
Vol de vélo				2	3	3	8

FC Cambriolage

	Jan	Fév	Mar	Avr	Mai	Juin	Total
Cambriolage dans habitation	4	5	8	10	15	6	48
Cambriolage ds entreprise ou commerce		1		1	4	1	7
Cambriolage ds service public ou bâtiment administ					2		2
Cambriolage dans bâtiment (total)	4	6	8	11	21	7	57

FC Vol autre

	Jan	Fév	Mar	Avr	Mai	Juin	Total
Vol à main armée	1	3	2				6
Vol avec violence sans arme	1				1		2
Vol dans ou sur un véhicule	9	5	3	5	6	4	32
Vol d'armes et explosifs			1		1		2
Vol à la tire		1				1	2
Vol à l'étalage	2	1	3	1		1	8
Vol par ruse	3		1	1	1		6
Vol de métaux				1			1
Vol sur les chantiers		1		2			3
Vol d'animaux		1					1
Vol de cargaison			1				1



Criminalité ICT

	Jan	Fév	Mar	Avr	Mai	Juin	Total
Fraude de cartes de paiements	1	1	1	1	1		5
Phishing	2	1	6	3	1	1	14

FC Autre

	Jan	Fév	Mar	Avr	Mai	Juin	Total
Graffiti		1		2			3
Dégradation de voiture	12	5	6	4	6	1	34

PH Violence intrafamiliale (VIF)

	Jan	Fév	Mar	Avr	Mai	Juin	Total
VIF: physique, dans le couple	4	2	4	1	4		15
VIF: physique, envers des descendants	1					1	2
VIF: physique, envers d'autres membres	2	2	1				5
VIF: psychique, dans le couple	3		1	1			5

PH Drogues

	Jan	Fév	Mai	Juin	Total
Vente de cocaïne		1	1	1	3
Vente de cannabis en grande quantité	1				1

PH Traite des êtres humains

	Fév	Mai	Total
TEH - exploitation économique	1		1
TEH - exploitation sexuelle		1	1



PH Violence dans l'espace public

	Jan	Fév	Mar	Avr	Mai	Juin	Total
Violence physique (voie publique)	1	2	6	2	3		14
Violence physique (endroit accessible au public)	1	1		3			5
Violence psychique (voie publique)	5		1			1	7
Violence psychique (autre endroit public)				1			1
Violence psychique (endroit accessible au public)	3					1	4
Vol à main armée (voie publique)			1				1
Vol à main armée (endroit accessible au public)	1	3	1				5
Vol avec violence sans arme (endr. acces. au pub.)	1						1

PH Autre

	Jan	Fév	Mar	Mai	Juin	Total
Faux policiers				1		1
Cyberharcèlement	3	3	7	1	1	15
Fraude à l'identité	1			1		2

STATISTIQUES POLICIERES DE CRIMINALITE

LIEU DE PERPETRATION: COMMUNE

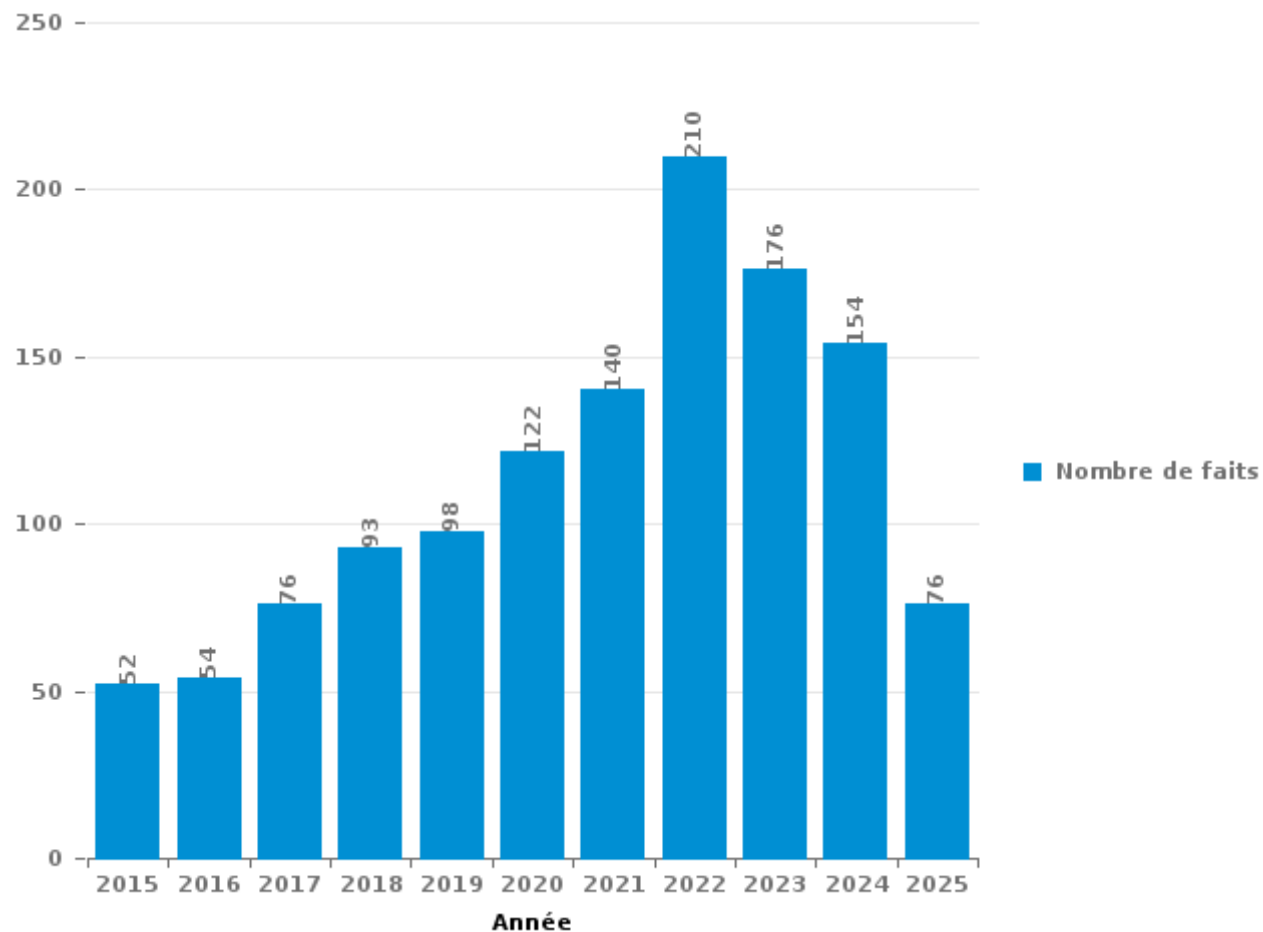
Wemmel

PARTIE III : ICT



Wemmel

Nombre total de délits avec un élément ICT/online, depuis 2015





Criminalité ICT/online au sens strict

Infractions (exhaustif)

	2015	2016	2017	2018	2019	2020	2021	2022	2023	2024	2025
Criminalité informatique: Faux en informatique:		1		1	2	1	1	2	3	2	
Criminalité informatique: Fraude informatique:	14	25	42	51	48	67	74	116	96	84	36
Criminalité informatique: Hacking:	6	1	2	4	4	3	9	8	7	4	2
Criminalité informatique: Sabotage:	2			1		1		1		1	
Total:	22	27	44	57	54	72	84	127	106	91	38

Figures criminelles (à considérer spécifiquement – ne pas additionner avec d'autres éléments – risque de double comptage!)

	2015	2016	2017	2018	2019	2020	2021	2022	2023	2024	2025
Fraude de cartes de paiements	6	20	23	18	31	21	14	31	34	19	5
Phishing				1	2	23	29	37	32	25	14
Ransomware							1		1	1	
Shouldersurfing	4	2	10	3	1	1	3	3		2	
Skimming	1		3	1	2	2		1	4		



Criminalité ICT/online au sens large

Infractions (uniquement si code-fait existe)

	2015	2016	2017	2018	2019	2020	2021	2022	2023	2024	2025
Fraude: Escroquerie: Fraude par internet	15	12	16	14	24	40	43	39	50	43	17
Infr. contre les mœurs: Voyeurisme: Diffusion enregistrement nudité ou intimité				2		2	1	2			
Total:	15	12	16	16	24	42	44	41	50	43	17

Figures criminelles (à considérer spécifiquement – ne pas additionner avec d'autres éléments – risque de double comptage!)

	2015	2016	2017	2018	2019	2020	2021	2022	2023	2024	2025
Cyberharcèlement	14	13	13	18	18	8	12	26	22	19	15

STATISTIQUES POLICIERES DE CRIMINALITE

LIEU DE PERPETRATION: COMMUNE

Wemmel

PARTIE IV : DESTINATION LIEU



Wemmel

Vol et extorsion

	2000	2015	2016	2017	2018	2019	2020	2021	2022	2023	2024	2025
Habitation: maison	155	150	108	54	90	86	112	135	137	95	67	37
Voie publique	212	93	85	74	86	67	42	58	61	46	81	28
Magasin	27	29	22	48	58	55	23	34	37	44	38	13
Habitation: appartement	27	28	21	31	31	40	23	26	27	41	23	8
Inconnue	29	16	14	8	20	17	18	20	15	22	15	9
Parking	18	11	15	21	20	17	6	12	10	15	18	8
Habitation: non précisée	16	22	11	4	8	6	8	12	13	21	20	7
Infrastructure sportive	2	26	8	12	9	16	7	3	17	21	6	5
Moyen de transport: voiture	9	8	3	18	24	7	12	17	20	5	8	2
Institution d'enseignement	36	8	12	9	13	13	6	5	8	6	2	2
Habitation: allée	16	17	13	8	18	6	11	7	7	9	4	3
Horeca	11	12	9	12	8	12	8	5	10	5	9	4
Habitation: garage	7	14	9	5	7	7	6	7	9	13	14	2
Entreprise	28	6	6	6	2	9	3	2	3	3	6	
Chantier	9	12	1	6	3	3	2	7	8	5	3	3
Station essence	9	1		3	1	4	4	7	11	4	2	5
Autre	1	5	4	2	7	6	1	5	3	5	2	4
Moyen de transport: camion		1	2	9	1	6	4	3	5	5	5	2
Habitation: dépendances	3	3	2	3	3	4	5	7	2	2	4	2
Banque / institution financière		6	5	8	3	8	1	3	2	2	1	
Culture et loisirs	2	2	9	2	6	4	1	2	2		4	2
Service	3	4	8	5	4	6	1		2		1	
Terrain	3	1	1	1	2		2	3	1	5	3	
Maison de repos	2	4	7	1	2	4				1		
Moyen de transport: autre		1			3	6	4	3	3	1		
Service public	5	2	2	3		1	1		1	1	2	1
Médecin / dentiste / pharmacien	4	1	2		2		2		2			1
Emplacement de vélo		1		2				1	1	5	1	
Arrêt de bus / tram			3	1	1							
Bâtiment administratif		1	1		2				1			
Guichet automatique		2		1					1		1	
Habitation: autre					1	1	1		1			
Moyen de transport: autobus / autocar	1		1					1		1		
Edifice religieux / lieu du culte	1				1							
Cimetière					1							
Maison de débauche												1
Stade	1											
Total	637	487	384	357	437	411	314	385	420	383	340	147

FPF/DGR/DRI/BIPOL - Statistiques policières de criminalité (date de clôture: 31/10/2025)

Les données pour les années 2001 jusqu'à 2014 ne sont plus publiées mais restent disponibles sur demande auprès du service BIPOL.

Les données pour 2025 ne concernent que le 1er semestre.



Dégradation de la propriété

	2000	2015	2016	2017	2018	2019	2020	2021	2022	2023	2024	2025
Voie publique	33	65	50	45	41	35	45	30	23	49	49	21
Habitation: résidence principale	13	9	18	13	22	11	11	12	15	15	9	8
Parking	5	11	8	10	6	8	11	7	11	8	9	5
Inconnue	2	1	1	2	2	5	2	4	7	9	3	3
Institution d'enseignement	8	3	1	4	10	5		2	4	2		1
Habitation: allée		4	7	4	1	4	5			3	7	1
Habitation: non précisée	2	1	1	2	2	3	3	3	1	5	4	2
Culture et loisirs	1	1		1	2	4	2	2	6		5	
Moyen de transport: voiture	1	2	1	2	6	1		2	2	1	1	5
Magasin	1	3		2	1	3	2	1	4	2	1	1
Entreprise	3	2	2	2	2	1	2	1	2	1		
Autre		2	1		1	2	2	3	2	2		
Habitation: garage	4	3	2	1		1	1	1	1			1
Terrain	1	4	2		2		1		1	1	1	1
Bâtiment administratif	2	1		1		1		1	3	2		
Habitation: dépendances	4	1	1		1		1	1	2			
Habitation: jardin	2	3			1		2	2	1			
Horeca	1	1	1	1				2	1		3	1
Infrastructure sportive	1	2		2	1	2	1		1			1
Chantier	1	3			1			2				
Station essence	3		2	1	1							
Habitation: résidence secondaire	1	2						1	1			
Moyen de transport: autre				1	2	1	1					
Arrêt de bus / tram							1	1	1	1		
Banque / institution financière					1	1			2			
Emplacement de vélo		1					1	1			1	
Stade	3											
Service				1			1					
Bureau de police									1			
Maison de repos					1							
Service public			1									
Total	92	125	99	95	107	88	95	79	92	101	93	51

FPF/DGR/DRI/BIPOL - Statistiques policières de criminalité (date de clôture: 31/10/2025)
 Les données pour les années 2001 jusqu'à 2014 ne sont plus publiées mais restent disponibles sur demande auprès du service BIPOL.
 Les données pour 2025 ne concernent que le 1er semestre.



Wemmel

Infractions contre l'intégrité physique

	2000	2015	2016	2017	2018	2019	2020	2021	2022	2023	2024	2025
Habitation	18	29	21	22	26	50	25	37	33	37	38	28
Voie publique	21	20	21	20	21	23	24	18	22	27	30	15
Inconnue	1	4	4	2	3	2	4	2	2	2	2	5
Horeca	1	4	3	2	3	1	2	2	2	4	8	
Institution d'enseignement	2	3	1			2	4	4	1	3	4	3
Parking		1	1	3	2	1	2	1		5	3	
Magasin		1	1		2	1	2	1	2	2	2	2
Culture et loisirs		3	1	2	1		1	1	1	2	1	
Autre					2			1	1	2	1	1
Entreprise	2				1	1		1	1	1		1
Infrastructure sportive			2				2	1	1			1
Habitation: allée	2						1		2			
Habitation: jardin	2						3					
Moyen de transport: autobus / autocar	1	1					1	1				1
Moyen de transport: autre	1						2		1			1
Station essence	2								1			2
Service						1			1			1
Terrain	1				1					1		1
Arrêt de bus / tram					1			1				
Service public								1		1		
Stade			1	1								
Maison de repos										1		
Médecin / dentiste / pharmacien					1							
Total	54	66	56	52	64	82	73	72	71	88	95	57

FPF/DGR/DRI/BIPOL - Statistiques policières de criminalité (date de clôture: 31/10/2025)

Les données pour les années 2001 jusqu'à 2014 ne sont plus publiées mais restent disponibles sur demande auprès du service BIPOL.

Les données pour 2025 ne concernent que le 1er semestre.

STATISTIQUES POLICIERES DE CRIMINALITE

LIEU DE PERPETRATION: COMMUNE

Wemmel

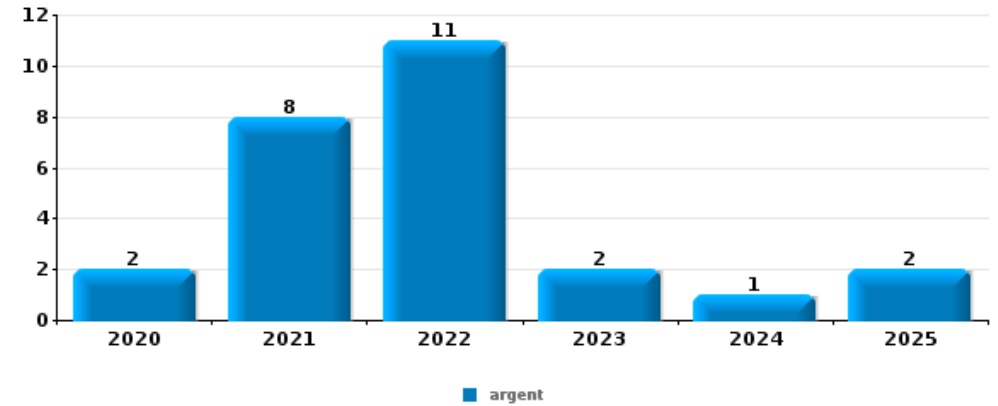
PARTIE V : OBJETS ET MOYENS DE TRANSPORT



Wemmel

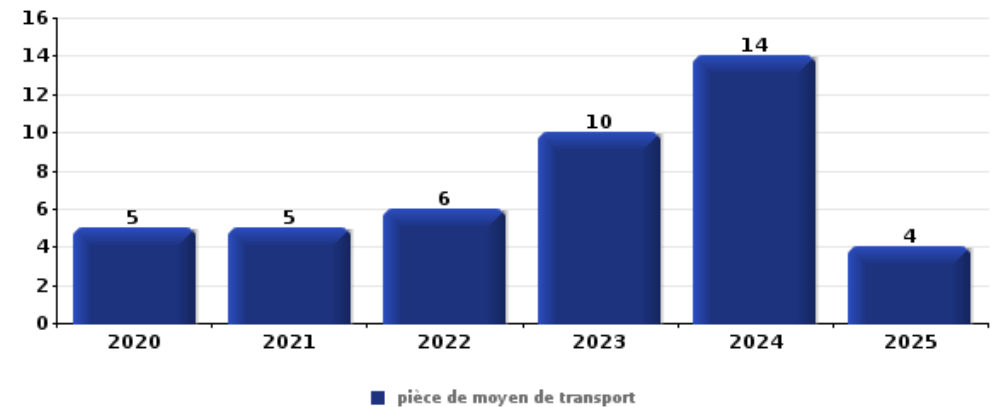
Vol à main armée

Top 5 Objets volés (sbd nombre de faits)		2020	2021	2022	2023	2024	2025
1	argent	2	8	11	2	1	2
2	tabac		4	6	1	1	
3	GSM et accessoires			3	1	1	1
4	autre document officiel		1	2		1	1
4	bijouterie / montre	1	1	2		1	
4	carte bancaire / carte de crédit	1	1	1		1	1
4	portefeuille	1	1	1		1	1



Vol dans ou sur un véhicule

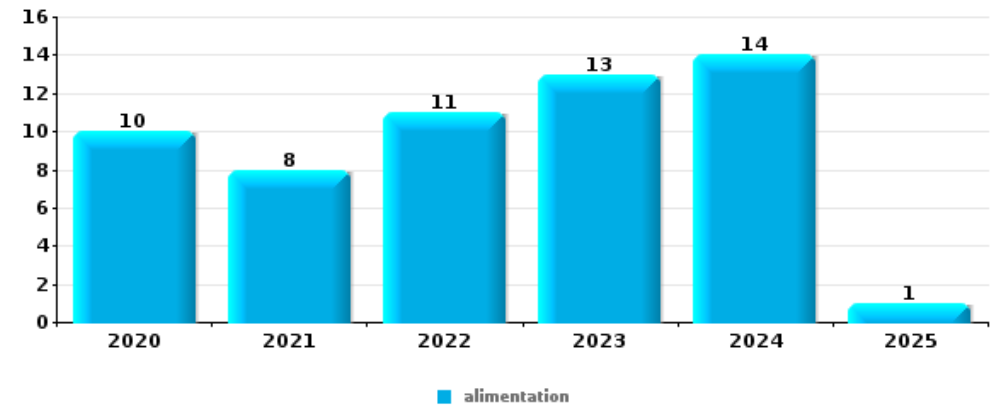
Top 5 Objets volés (sbd nombre de faits)		2020	2021	2022	2023	2024	2025
1	pièce de moyen de transport	5	5	6	10	14	4
2	outillage	4	6	8	6	14	4
2	plaque d'immatriculation	5	12	5	9	5	6
4	argent	5	10	11	4	8	2
4	carte bancaire / carte de crédit	4	10	14	4	6	2





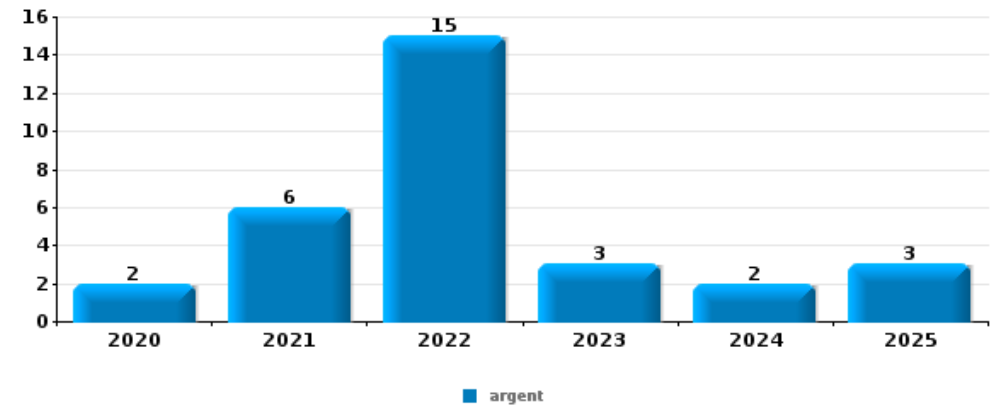
Vol à l'étalage

Top 5 Objets volés (sbd nombre de faits)		2020	2021	2022	2023	2024	2025
1	alimentation	10	8	11	13	14	1
2	parfum / produit de beauté	3		4	4	5	1
2	tabac		5	5	1	6	
4	multimédia			1	6	3	
5	bijouterie / montre				5	3	



Cambrilage ds entreprise ou commerce

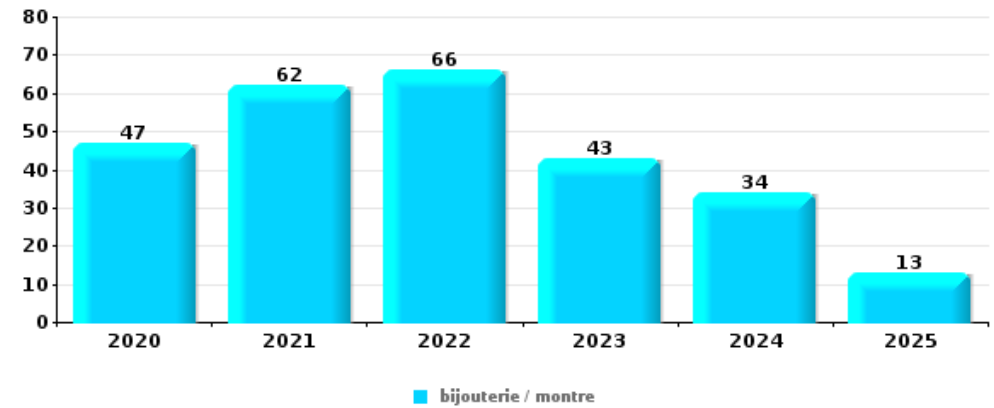
Top 5 Objets volés (sbd nombre de faits)		2020	2021	2022	2023	2024	2025
1	argent	2	6	15	3	2	3
2	portefeuille	2		3	5		
3	carte d'identité / passeport	2		3	4		
4	alimentation		3	2		3	
4	carte bancaire / carte de crédit	1		3	4		
4	coffre-fort / coffret (argent) / caisse	2		4		2	
4	ordinateur et accessoires	2		2	2	2	





Cambrassage dans habitation

Top 5 Objets volés (sbd nombre de faits)		2020	2021	2022	2023	2024	2025
1	bijouterie / montre	47	62	66	43	34	13
2	argent	27	39	43	21	22	8
3	sac à main	7	10	14	10	10	6
4	vêtement	10	16	12	5	6	5
5	ordinateur et accessoires	6	8	12	8	5	2



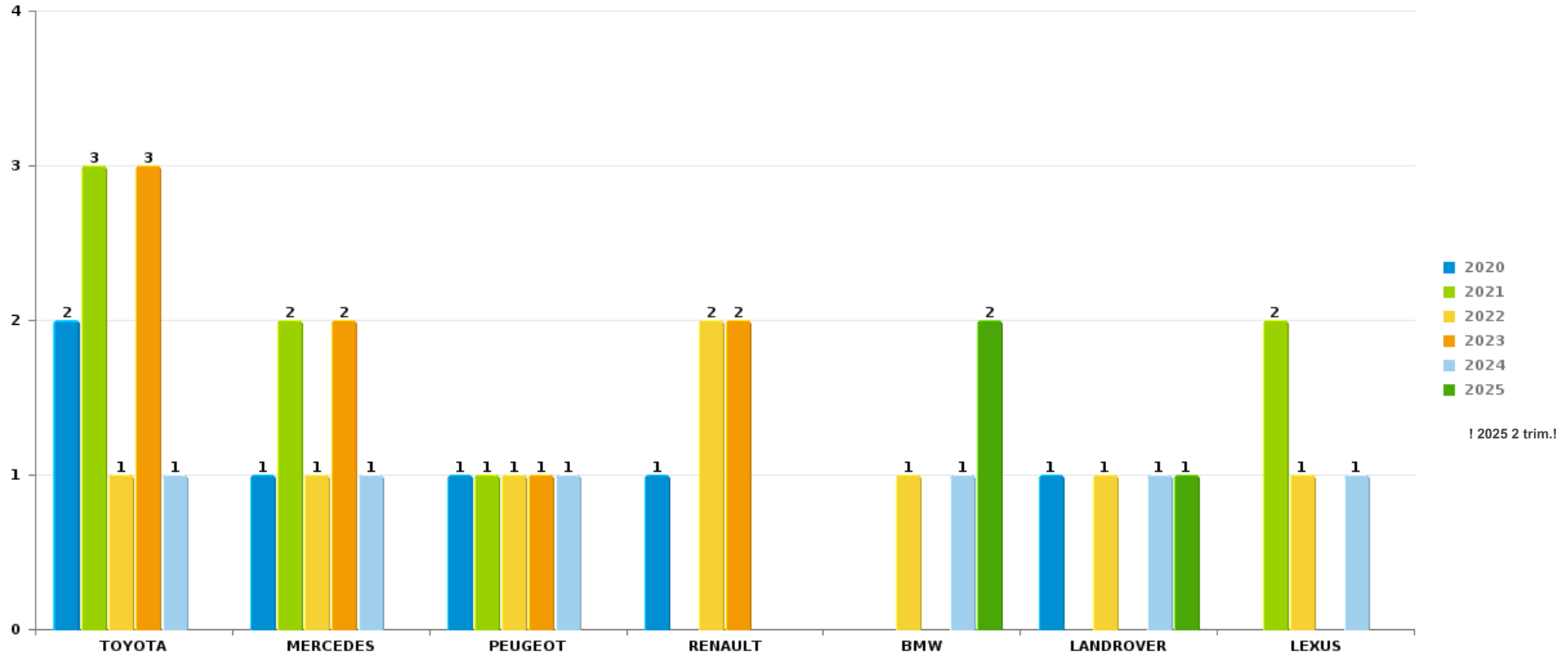
Remarque: en ce qui concerne les objets, aucun total n'est reproduit étant donné que plusieurs objets peuvent avoir été volés lors d'un même fait.



Wemmel

Vol de voiture

Nombre de voitures volées par marque (Top 5)



! 2025 2 trim.!

STATISTIQUES POLICIERES DE CRIMINALITE

LIEU DE PERPETRATION: COMMUNE

Wemmel

PARTIE VI : SUSPECTS



Partie 1: Niveau FAITS (comptage du nombre de faits pour lesquels un certain type de suspect est impliqué)

1.1. Nombre d'infractions selon le sexe des suspects identifiés (par catégorie principale)

Étant donné que, tant un suspect identifié masculin qu'un suspect identifié féminin peuvent être impliqués lors d'un même fait, il est possible que la somme des colonnes «Hommes» et «Femmes» soit supérieure à la valeur de la colonne «Total...» (voir également la note méthodologique)

Wemmel

2025

Catégorie principale / Sexe	Nombre total de faits avec au moins 1 suspect	Hommes	%	Femmes	%
Drogues	22	21	95,5%	4	18,2%
Législation sur les étrangers	15	14	93,3%	1	6,7%
Dégradation de la propriété	13	5	38,5%	8	61,5%
Environnement	12	10	83,3%	8	66,7%
Registre de population	12	9	75,0%	4	33,3%
Vol et extorsion	12	11	91,7%	1	8,3%
Infr. contre l'intégrité physique	11	10	90,9%	1	9,1%
Fraude	9	7	77,8%	2	22,2%
Ivresse et alcool	8	6	75,0%	3	37,5%
Infr. contre autres valeurs morales et sentiments	6	4	66,7%	3	50,0%
Infr. contre la sécurité publique	6	3	50,0%	3	50,0%
Code pénal social	5	5	100,0%	1	20,0%
Infr. contre l'autorité publique	5	1	20,0%	4	80,0%
Criminalité informatique	4	2	50,0%	2	50,0%
Infr. contre la foi publique	3	3	100,0%		
Autres lois spéciales	2	2	100,0%		

CRIMINALITE ENREGISTREE: SUSPECTS



Catégorie principale / Sexe	Nombre total de faits avec au moins 1 suspect	Hommes	%	Femmes	%
Armes et explosifs	1	1	100,0%		
Infr. contre la liberté individuelle	1	1	100,0%		
Infr. contre les mœurs	1	1	100,0%		
Infr. relative au statut juridique de l'enfant	1			1	100,0%
Marchand de sommeil	1	1	100,0%		
Traite des êtres humains	1	1	100,0%		
Total	151	118	78,1%	46	30,5%



1.2. Nombre d'infractions selon le sexe des suspects identifiés (par figure criminelle)

Étant donné que, tant un suspect identifié masculin qu'un suspect identifié féminin peuvent être impliqués lors d'un même fait, il est possible que la somme des colonnes «Hommes» et «Femmes» soit supérieure à la valeur de la colonne «Total...» (voir également la note méthodologique)

Wemmel

2025

FC Vol moyen de transport

Figure criminelle / Sexe	Nombre total de faits avec au moins 1 suspect identifié	Hommes	%
Vol de voiture	2	2	100,0%
Carjacking	1	1	100,0%
Total	PA	PA	PA

FC Cambriolage

Figure criminelle / Sexe	Nombre total de faits avec au moins 1 suspect identifié	Hommes	%
Cambriolage dans habitation	1	1	100,0%
Cambriolage ds service public ou bâtiment administ	1	1	100,0%
Cambriolage dans bâtiment (total)	2	2	100,0%
Total	PA	PA	PA

CRIMINALITE ENREGISTREE: SUSPECTS



FC Vol autre

Figure criminelle / Sexe	Nombre total de faits avec au moins 1 suspect identifié	Hommes	%
Vol à main armée	1	1	100,0%
Vol dans ou sur un véhicule	3	3	100,0%
Vol d'armes et explosifs	1	1	100,0%
Vol à l'étalage	4	4	100,0%
Vol par ruse	4	4	100,0%
Total	PA	PA	PA

Criminalité ICT

Figure criminelle / Sexe	Nombre total de faits avec au moins 1 suspect identifié	Hommes	%	Femmes	%
Fraude de cartes de paiements	2	1	50,0%	1	50,0%
Phishing	3	1	33,3%	2	66,7%
Total	PA	PA	PA	PA	PA

FC Autre

Figure criminelle / Sexe	Nombre total de faits avec au moins 1 suspect identifié	Hommes	%	Femmes	%
Dégradation de voiture	8	3	37,5%	5	62,5%
Total	PA	PA	PA	PA	PA



PH Violence intrafamiliale (VIF)

Figure criminelle / Sexe	Nombre total de faits avec au moins 1 suspect identifié	Hommes	%	Femmes	%
VIF: physique, dans le couple	1	1	100,0%		
VIF: physique, envers des descendants	1			1	100,0%
VIF: physique, envers d'autres membres	2	2	100,0%		
VIF: psychique, dans le couple	2	1	50,0%	1	50,0%
Total	PA	PA	PA	PA	PA

PH Drogues

Figure criminelle / Sexe	Nombre total de faits avec au moins 1 suspect identifié	Hommes	%	Femmes	%
Vente de cocaïne	2	1	50,0%	1	50,0%
Vente de cannabis en grande quantité	1	1	100,0%		
Total	PA	PA	PA	PA	PA

PH Traite des êtres humains

Figure criminelle / Sexe	Nombre total de faits avec au moins 1 suspect identifié	Hommes	%
TEH - exploitation économique	1	1	100,0%
TEH - exploitation sexuelle	1	1	100,0%
Total	PA	PA	PA



PH Violence dans l'espace public

Figure criminelle / Sexe	Nombre total de faits avec au moins 1 suspect identifié	Hommes	%	Femmes	%
Violence physique (voie publique)	5	4	80,0%	1	20,0%
Violence physique (endroit accessible au public)	3	3	100,0%		
Violence psychique (voie publique)	1			1	100,0%
Violence psychique (endroit accessible au public)	2	1	50,0%	1	50,0%
Vol à main armée (endroit accessible au public)	1	1	100,0%		
Total	PA	PA	PA	PA	PA

PH Autre

Figure criminelle / Sexe	Nombre total de faits avec au moins 1 suspect identifié	Hommes	%	Femmes	%
Cyberharcèlement	2	1	50,0%	1	50,0%
Fraude à l'identité	1	1	100,0%		
Total	PA	PA	PA	PA	PA



1.3. Nombre d'infractions selon l'âge des suspects identifiés (par catégorie principale)

Étant donné que, tant un suspect identifié mineur qu'un suspect identifié majeur peuvent être impliqués lors d'un même fait, il est possible que la somme des colonnes «Mineur» et «Majeur» soit supérieure à la valeur de la colonne «Total...» (voir également la note méthodologique)

Wemmel

2025

Catégorie principale / Âge	Nombre total de faits avec au moins 1 suspect identifié	Mineur	%	Majeur	%
Drogues	22	2	9,1%	21	95,5%
Législation sur les étrangers	15	1	6,7%	15	100,0%
Dégradation de la propriété	13			13	100,0%
Environnement	12			12	100,0%
Registre de population	12			12	100,0%
Vol et extorsion	12	2	16,7%	11	91,7%
Infr. contre l'intégrité physique	11	1	9,1%	10	90,9%
Fraude	9			9	100,0%
Ivresse et alcool	8			8	100,0%
Infr. contre autres valeurs morales et sentiments	6			6	100,0%
Infr. contre la sécurité publique	6			6	100,0%
Code pénal social	5			5	100,0%
Infr. contre l'autorité publique	5	2	40,0%	4	80,0%
Criminalité informatique	4	1	25,0%	3	75,0%
Infr. contre la foi publique	3			3	100,0%
Autres lois spéciales	2			2	100,0%
Armes et explosifs	1			1	100,0%
Infr. contre la liberté individuelle	1			1	100,0%
Infr. contre les mœurs	1			1	100,0%
Infr. relative au statut juridique de l'enfant	1			1	100,0%
Marchand de sommeil	1			1	100,0%
Traite des êtres humains	1			1	100,0%
Total	151	9	6,0%	146	96,7%



1.4. Nombre d'infractions selon l'âge des suspects identifiés (par figure criminelle)

Étant donné que, tant un suspect identifié mineur qu'un suspect identifié majeur peuvent être impliqués lors d'un même fait, il est possible que la somme des colonnes «Mineur» et «Majeur» soit supérieure à la valeur de la colonne «Total...» (voir également la note méthodologique)

Wemmel

2025

FC Vol moyen de transport

Figure criminelle / Âge	Nombre total de faits avec au moins 1 suspect identifié	Majeur	%
Vol de voiture	2	2	100,0%
Carjacking	1	1	100,0%
Total	PA	PA	PA

FC Cambriolage

Figure criminelle / Âge	Nombre total de faits avec au moins 1 suspect identifié	Majeur	%
Cambriolage dans habitation	1	1	100,0%
Cambriolage ds service public ou bâtiment administ	1	1	100,0%
Cambriolage dans bâtiment (total)	2	2	100,0%
Total	PA	PA	PA

FC Vol autre

Figure criminelle / Âge	Nombre total de faits avec au moins 1 suspect identifié	Mineur	%	Majeur	%
Vol à main armée	1			1	100,0%
Vol dans ou sur un véhicule	3	1	33,3%	3	100,0%
Vol d'armes et explosifs	1			1	100,0%
Vol à l'étalage	4	1	25,0%	3	75,0%
Vol par ruse	4	1	25,0%	3	75,0%
Total	PA	PA	PA	PA	PA

CRIMINALITE ENREGISTREE: SUSPECTS



Criminalité ICT

Figure criminelle / Âge	Nombre total de faits avec au moins 1 suspect identifié	Mineur	%	Majeur	%
Fraude de cartes de paiements	2	1	50,0%	1	50,0%
Phishing	3			3	100,0%
Total	PA	PA	PA	PA	PA

FC Autre

Figure criminelle / Âge	Nombre total de faits avec au moins 1 suspect identifié	Majeur	%
Dégradation de voiture	8	8	100,0%
Total	PA	PA	PA

PH Violence intrafamiliale (VIF)

Figure criminelle / Âge	Nombre total de faits avec au moins 1 suspect identifié	Majeur	%
VIF: physique, dans le couple	1	1	100,0%
VIF: physique, envers des descendants	1	1	100,0%
VIF: physique, envers d'autres membres	2	2	100,0%
VIF: psychique, dans le couple	2	2	100,0%
Total	PA	PA	PA

PH Drogues

Figure criminelle / Âge	Nombre total de faits avec au moins 1 suspect identifié	Mineur	%	Majeur	%
Vente de cocaïne	2	1	50,0%	2	100,0%
Vente de cannabis en grande quantité	1			1	100,0%
Total	PA	PA	PA	PA	PA

PH Traite des êtres humains

Figure criminelle / Âge	Nombre total de faits avec au moins 1 suspect identifié	Majeur	%
TEH - exploitation économique	1	1	100,0%
TEH - exploitation sexuelle	1	1	100,0%
Total	PA	PA	PA

CRIMINALITE ENREGISTREE: SUSPECTS



PH Violence dans l'espace public

Figure criminelle / Âge	Nombre total de faits avec au moins 1 suspect identifié	Mineur	%	Majeur	%
Violence physique (voie publique)	5	2	40,0%	3	60,0%
Violence physique (endroit accessible au public)	3			3	100,0%
Violence psychique (voie publique)	1	1	100,0%	1	100,0%
Violence psychique (endroit accessible au public)	2			2	100,0%
Vol à main armée (endroit accessible au public)	1			1	100,0%
Total	PA	PA	PA	PA	PA

PH Autre

Figure criminelle / Âge	Nombre total de faits avec au moins 1 suspect identifié	Majeur	%
Cyberharcèlement	2	2	100,0%
Fraude à l'identité	1	1	100,0%
Total	PA	PA	PA



Partie 2: Niveau SUSPECTS-FAIT (comptage du nombre de combinaisons suspect-fait)

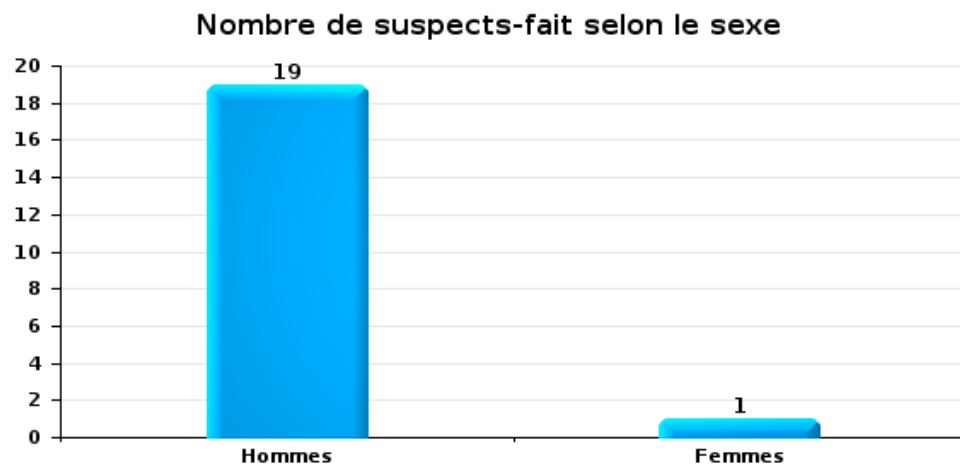
2.1. Nombre de suspects-fait selon le sexe des suspects identifiés (TOP 5 des catégories principales)

Lorsqu'un même suspect a commis plusieurs faits durant la période considérée, il est aussi comptabilisé plusieurs fois (voir également la note méthodologique)

Wemmel

2025

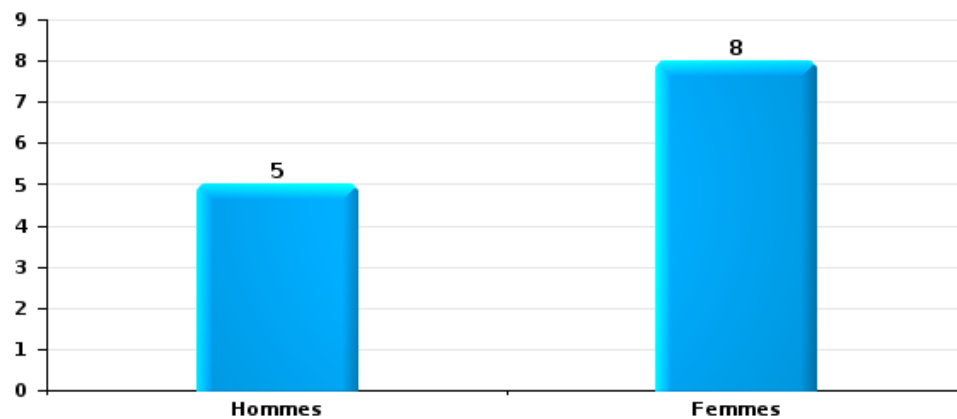
Vol et extorsion





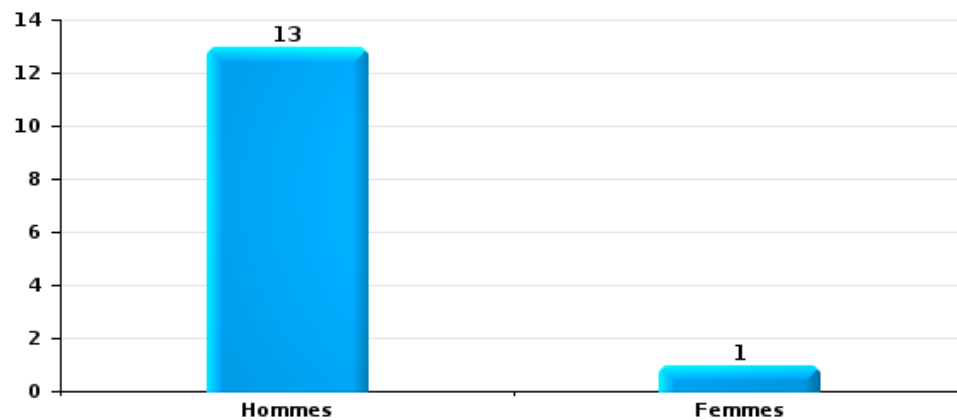
Dégradation de la propriété

Nombre de suspects-fait selon le sexe



Infr. contre l'intégrité physique

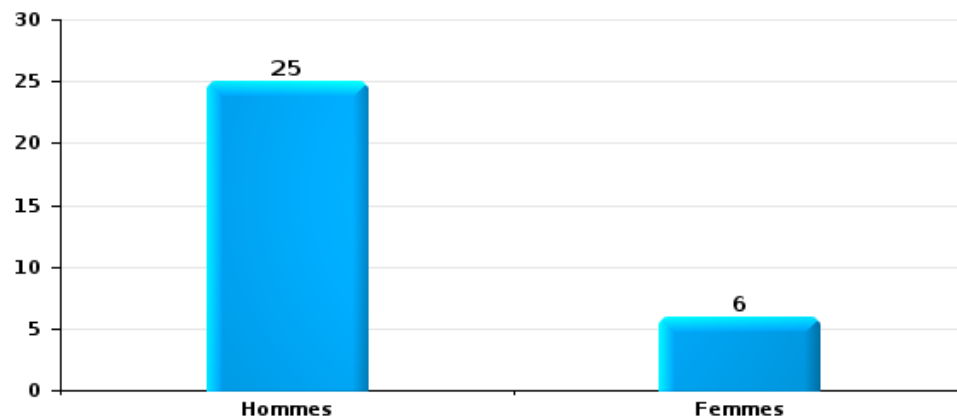
Nombre de suspects-fait selon le sexe





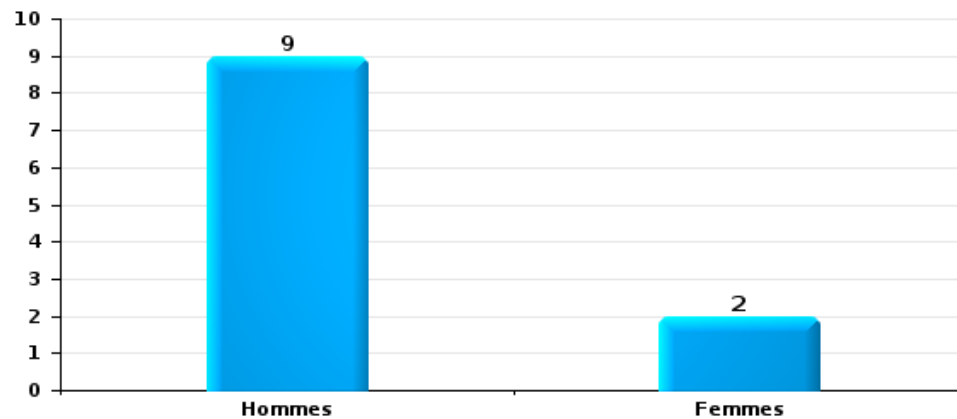
Drogues

Nombre de suspects-fait selon le sexe



Fraude

Nombre de suspects-fait selon le sexe





2.2. Nombre de suspects-fait selon le sexe des suspects identifiés (TOP 5 des figures criminelles)

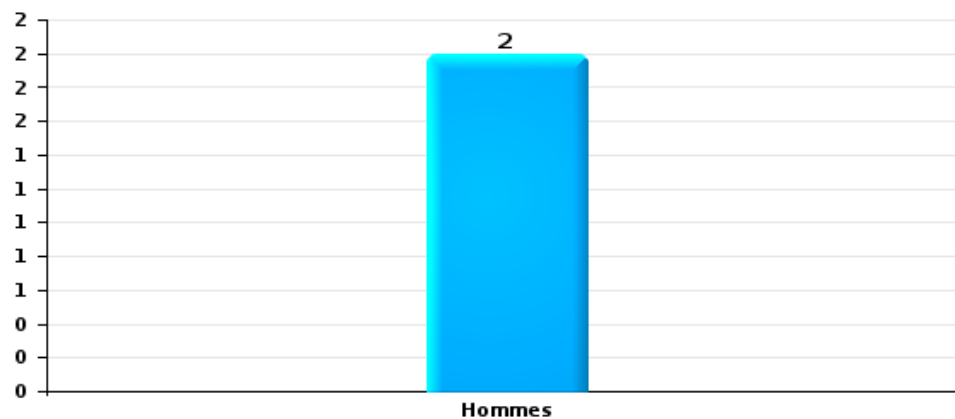
Lorsqu'un même suspect a commis plusieurs faits durant la période considérée, il est aussi comptabilisé plusieurs fois (voir également la note méthodologique)

Wemmel

2025

Cambriolage dans bâtiment (total)

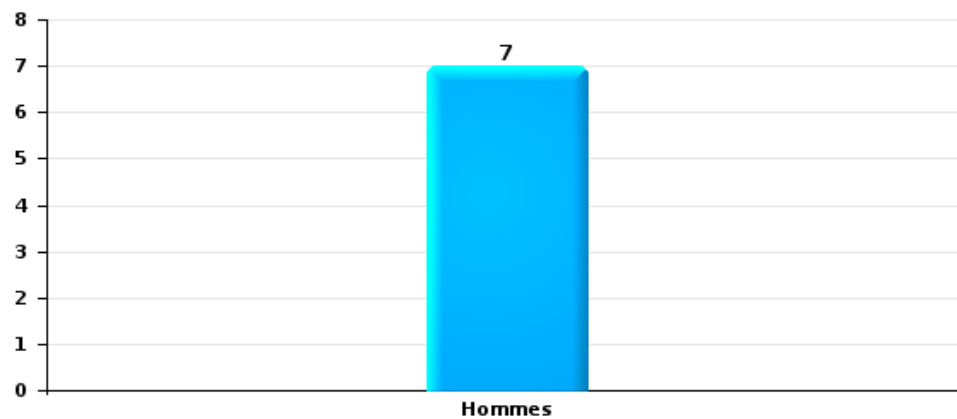
Nombre de suspects-fait selon le sexe





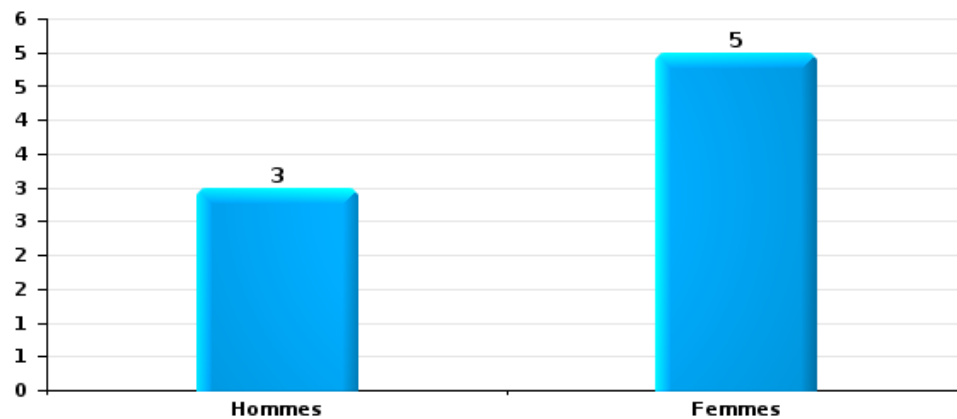
Vol dans ou sur un véhicule

Nombre de suspects-fait selon le sexe



Dégradation de voiture

Nombre de suspects-fait selon le sexe





2.3. Nombre de suspects-fait selon l'âge des suspects identifiés (TOP 5 des catégories principales)

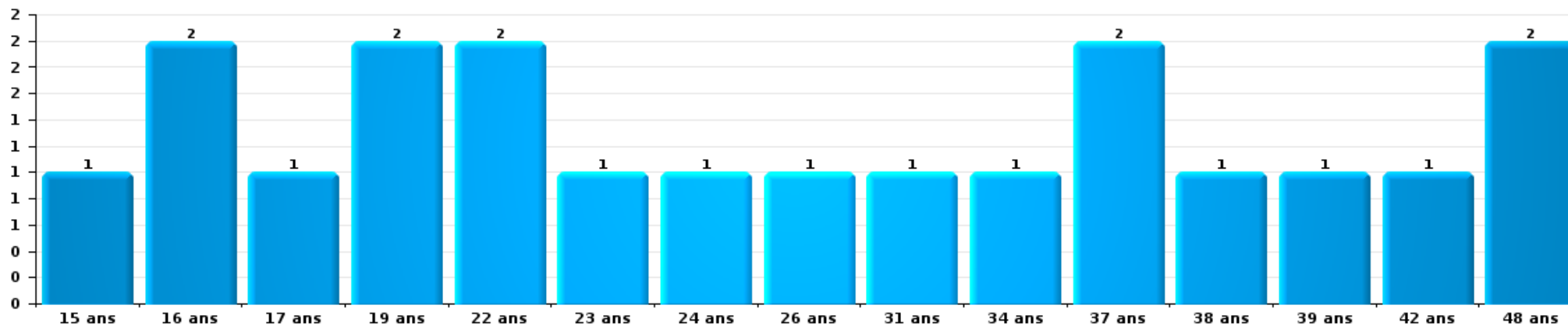
1) Lorsqu'un même suspect a commis plusieurs faits durant la période considérée, il est aussi comptabilisé plusieurs fois, qu'il ait le même âge ou non – 2) Les suspects au-dessous de 14 ans et à partir de 90 ans ne sont pas repris dans le tableau (voir également la note méthodologique)

Wemmel

2025

Vol et extorsion

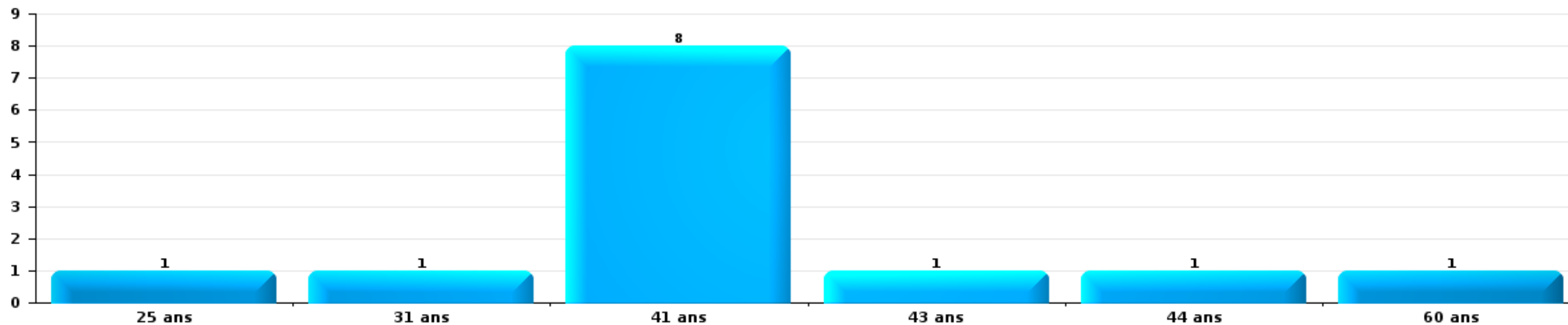
Nombre de suspects-fait par âge (chronologique)





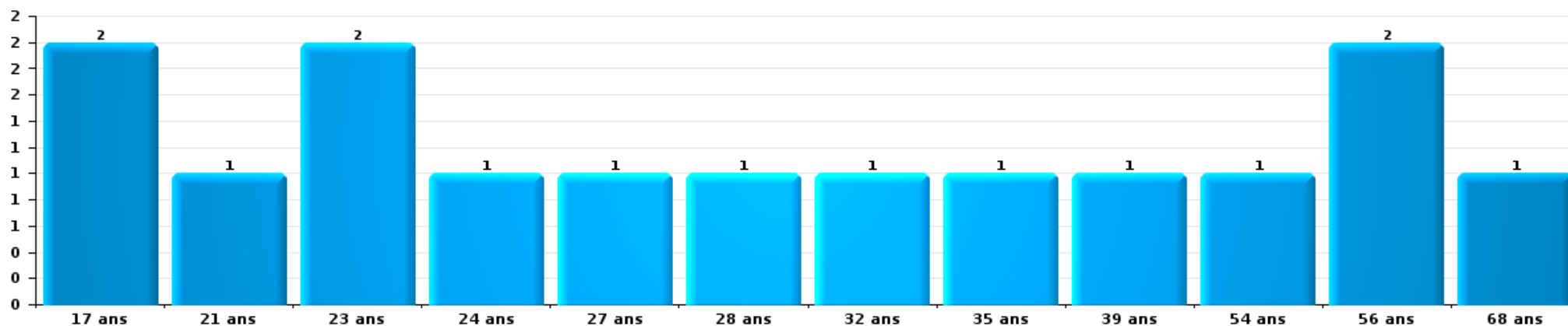
Dégradation de la propriété

Nombre de suspects-fait par âge (chronologique)



Infr. contre l'intégrité physique

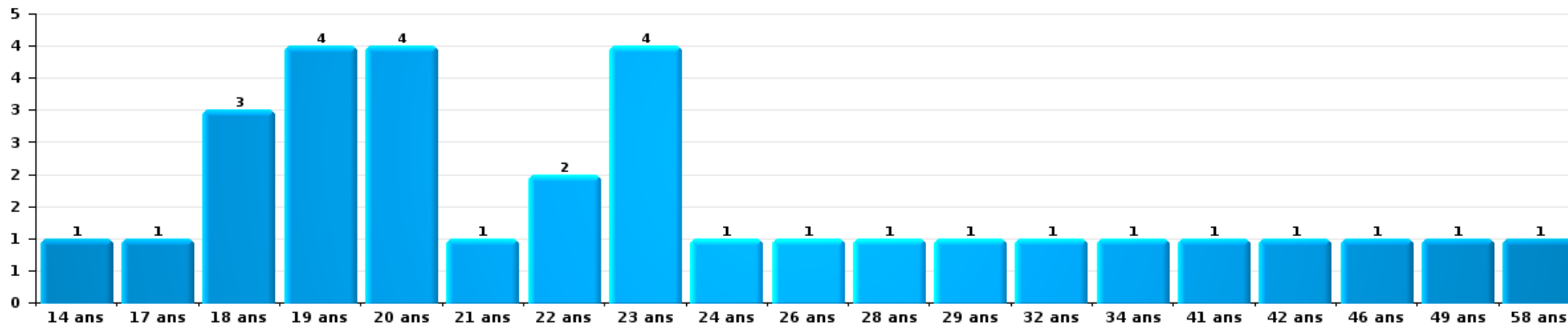
Nombre de suspects-fait par âge (chronologique)





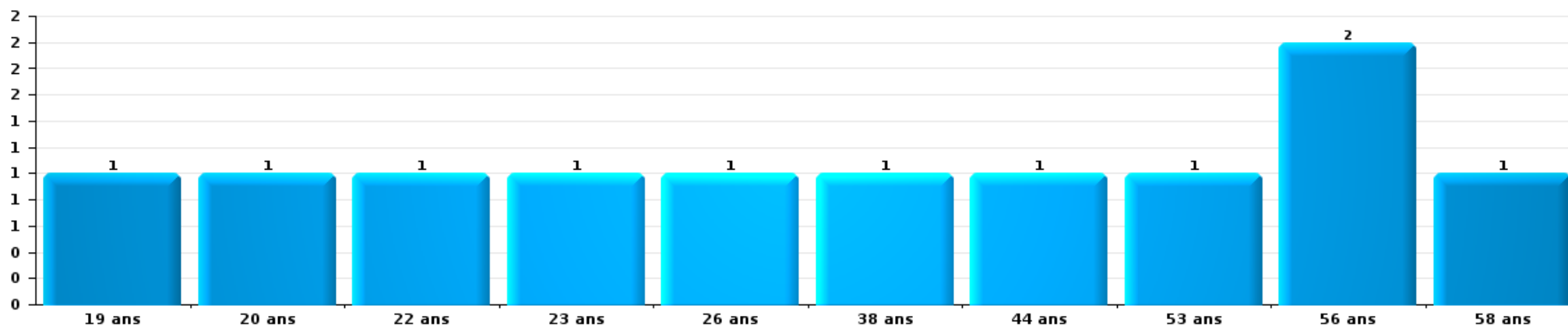
Drogues

Nombre de suspects-fait par âge (chronologique)



Fraude

Nombre de suspects-fait par âge (chronologique)





2.4. Nombre de suspects-fait selon l'âge des suspects identifiés (TOP 5 des figures criminelles)


1) Lorsqu'un même suspect a commis plusieurs faits durant la période considérée, il est aussi comptabilisé plusieurs fois, qu'il ait le même âge ou non – 2) Les suspects au-dessous de 14 ans et à partir de 90 ans ne sont pas repris dans le tableau (voir également la note méthodologique)

Wemmel

2025

Cambriolage dans bâtiment (total)

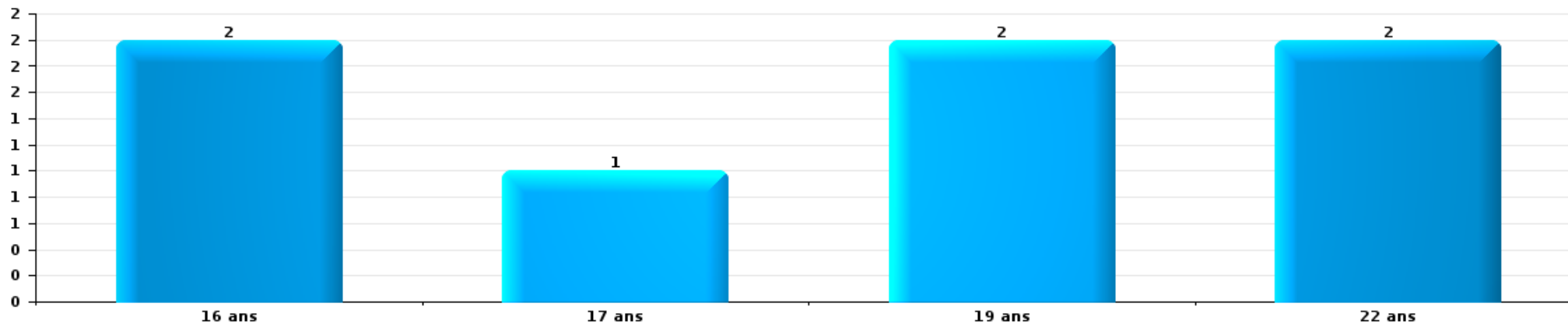
Nombre de suspects-fait par âge (chronologique)





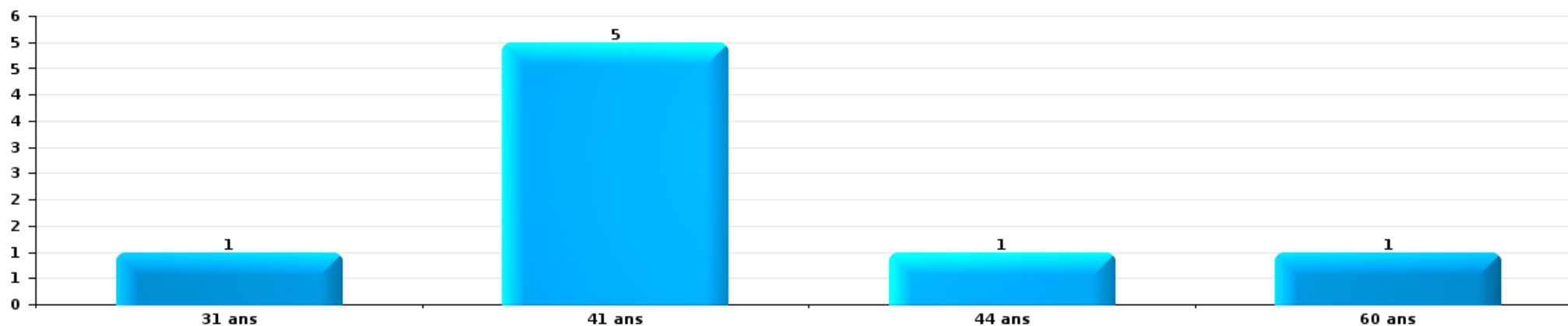
Vol dans ou sur un véhicule

Nombre de suspects-fait par âge (chronologique)



Dégradation de voiture

Nombre de suspects-fait par âge (chronologique)



STATISTIQUES POLICIERES DE CRIMINALITE

LIEU DE PERPETRATION: COMMUNE

Wemmel

***ANNEXE I: DETAIL PAR CATEGORIE DE DELIT
CODE PENAL***



Wemmel

Infraction Code pénal

Infr. contre l'intégrité physique

			2000	2015	2016	2017	2018	2019	2020	2021	2022	2023	2024	2025
Assassinat	Empoisonnement (assassinat)	Tent.					1							
	Autres	Tent.			1	1	1							
		Sous-total			1	1	2							
Meurtre	Suite à incendie volontaire / explosion	Acc.						1						
	Non spécifié	Acc.												1
	Autres	Tent.										1		3
		Sous-total						1				1		4
Coups et/ou blessures vol. en sphère familiale	Entre partenaires ou ex-partenaires	Acc.	7	19	14	19	15	25	18	23	29	30	30	15
		Tent.	1											
	Lors d'un différend familial en général	Acc.	5											
	Par les parents envers un mineur	Acc.	1	1	3		2	1	2	4	1		1	1
	Envers les parents	Acc.		1	1		3	5	2		2		4	
	Envers d'autres ascendants directs ou collatéraux	Acc.		1				1	1		1	3	1	4
		Sous-total	14	22	18	19	20	32	23	27	33	33	36	20
Coups et/ou blessures vol. hors sphère familiale	Bagarres (=coups réciproques)	Acc.	8	4	6	3	9	17	12	10	9	19	9	8
	Coups envers fonctionnaire de police	Acc.	3					1	1					
	Envers un mineur par une pers. ayant autorité	Acc.	1	2	1	1	1		1	2	1	1	2	2
	Envers un mineur qualité de l'auteur inconnue	Acc.	3	1	1	1	3	1	1	1	1	1	2	1
	Envers pers. vulnérable par pers. ayant autorité	Acc.										1		
	Envers un mineur par cohabitant sans rel. Autorité	Acc.								1				
	Coups envers personnel transport public	Acc.											1	
	Coups envers personnel autre service public	Acc.								1				
	Coups envers personnel institut d'enseignement	Acc.		1						1	1			
	Non spécifié	Acc.	18	24	23	20	22	24	32	24	24	21	23	34
		Sous-total	33	32	31	25	35	43	48	40	32	45	48	28
Abstention coupable		Acc.										1		
		Sous-total										1		
Autres infr. volontaires. c/ l'intégrité phys.	Abandon d'enfant dans le besoin	Acc.						2						
	Administration substances nuisibles	Acc.		1										
	Entrave méchante à la circulation	Tent.			1									
	Voies de faits et violences légères	Acc.	2	6	2	4	5	3		5	4	6	5	1
		Acc.	2	4	2		1						1	
		Sous-total	2	11	5	4	6	5		5	4	6	6	1



Infr. contre l'intégrité physique

			2000	2015	2016	2017	2018	2019	2020	2021	2022	2023	2024	2025
Infr. involontaires contre l'intégrité physique	Coups et/ou blessures involontaires	Acc.	1			1		1					1	1
		Tent.	1											
	Morsure de chien	Acc.		1	1	2	1		2		2	2	4	3
	Non spécifié	Acc.	3											
		Sous-total	5	1	1	3	1	1	2		2	2	5	4
		Total	54	66	56	52	64	82	73	72	71	88	95	57



Infr. contre la liberté individuelle

		2000	2015	2016	2017	2018	2019	2020	2021	2022	2023	2024	2025
Prise d'otages	Tent.								1				
	Sous-total								1				
Enlèvement de mineur ou personne vulnérable	Enlèvement parental	Acc.	1						1				
	Autre enlèvement	Tent.					1			1			
	Sous-total		1				1		1	1			
Détention par un particulier		Acc.		1			1			2	2	1	2
		Tent.			2							1	
	Sous-total			1	2		1			2	2	2	2
		Total	1	1	2		2		2	3	2	2	2



Infr. contre les mœurs

			2000	2015	2016	2017	2018	2019	2020	2021	2022	2023	2024	2025
Viol n'ayant pas causé la mort	Victime < 10a	Acc.			1									
	Victime 10a - 14a	Acc.						1						
		Tent.	1											
	Victime 14a - 16a	Acc.	2		2	1			1					
	Victime 16a - 18a	Acc.			1				1	1				
	Victime majeure	Acc.		1		3			1		2	1		
	Tent.							1						
	Sous-total		3	1	4	4		4	2	2	1			
Viol n'ayant pas causé la mort (nvCPS)	Victime < 16a	Acc.										3	1	
	Victime majeure	Acc.									1	2	1	
	Sous-total									1	5	2		
Attentat à la pudeur avec violence / menace	Victime < 16a	Acc.			1		1	2						
	Victime 16a - 18a	Acc.									1			
	Victime majeure	Acc.				1	2	3		2	1			
	Sous-total			1	1	3	5		2	2				
Attentat à la pudeur sans violence / menace	Victime < 16a	Acc.	1			2	1	3		1				
	Victime 16a - 18a	Acc.				1					1			
	Victime âge inconnu	Acc.						2		1				
	Sous-total		1		3	1	5		2	1				
Atteinte intégrité sexuelle sans mort (nvCPS)	Victime < 16a	Acc.											1	
	Victime 16a - 18a	Acc.											1	2
	Victime majeure	Acc.									1	2	2	
	Sous-total										1	2	4	2
Pornographie enfantine	Distribution	Acc.					2	1	4	1				
	Sous-total					2	1	4	1					
Incitation à la débauche	Victime mineure	Acc.		1										
	Age victime inconnu	Acc.								1				
	Non spécifié	Acc.	6											
	Sous-total		6	1						1				
Exploitation de la débauche d'autrui	Victime mineure	Acc.	1											
	Sous-total		1											
Outrage public aux bonnes mœurs	Actions (exhibitionnisme, etc.)	Acc.	2	2	1		3	2		2	3			
	Ecrits, images, objets	Acc.		1							1			
	Exhibitionnisme (nvCPS)	Acc.											1	
	Sous-total		2	3	1		3	2		2	4		1	
Voyeurisme	Observation/enregistrement de nudité ou intimité	Acc.		1	1									
	Diffusion enregistrement nudité ou intimité	Acc.					2		1	1	2			
		Tent.							1					
	Sous-total		1	1		2		2	2	1	2			



Infr. contre les mœurs

		2000	2015	2016	2017	2018	2019	2020	2021	2022	2023	2024	2025
Voyeurisme via moyen technique ou autre (nvCPS)	Victime majeure	Acc.									1		
		Sous-total									1		
Diffusion contenu sex. but méchant/lucrat. (nvCPS)	Victime 16a - 18a	Acc.									1		1
		Tent.									1		
		Sous-total									2		1
Images d'abus sexuels de mineurs (nvCPS)	Production/diffusion images abus sexuels (nvCPS)	Acc.									1		2
	Détention/acquisition images abus sexuels (nvCPS)	Acc.						1			1		1
		Sous-total						1			2		3
Abus de la prostitution - personne majeure (nvCPS)		Acc.											1
		Sous-total											1
		Total	13	6	7	8	11	17	9	11	12	12	7



Infr. contre autres valeurs morales et sentiments

			2000	2015	2016	2017	2018	2019	2020	2021	2022	2023	2024	2025
Harcèlement	Harcèlement par téléphone (OLD)	Acc.	1											
		Acc.	1	17	17	19	23	29	22	39	33	36	41	17
	Sous-total	2	17	17	19	23	29	22	39	33	36	41	17	
Violation du secret professionnel		Acc.											1	
		Sous-total											1	
Atteinte à l'honneur	Calomnie et diffamation	Acc.		3	3	3	4	5	5	4		4	4	1
	Déclaration calomnieuse	Acc.				2						2		
	Imputation calomnieuse	Acc.	2	2	1		1			1				
	Divulgation méchante	Acc.				1							1	
	Injures (Délit)	Acc.	1	4	1	7	2	3	2	2	2	6	4	1
	Sous-total	3	9	5	13	7	8	7	7	7	2	12	9	2
Vie privée	Violation de domicile par un particulier	Acc.	4	4		2	3	2	4	3	2	3	2	4
	Violation du secret des lettres	Acc.		1		2							1	
	Sous-total	4	5		4	3	2	4	3	2	2	3	3	4
Tapage nocturne		Acc.	3						3					
		Sous-total	3						3					
Abus faiblesses de personnes		Acc.				2	1	1				1	1	
		Sous-total				2	1	1				1	1	
Vie privée mœurs: publication identité victime		Acc.											1	
		Sous-total											1	
Occupation bien d'autrui (squatter)	Pénétrer / occuper / séjourner (bien non habité)	Acc.						1					1	1
		Sous-total						1					1	1
		Total	12	31	22	38	34	41	36	49	37	52	57	24



Infr. relative au statut juridique de l'enfant

			2000	2015	2016	2017	2018	2019	2020	2021	2022	2023	2024	2025
Non-représentation d'enfants	Par les parents	Acc.	3	1	1		1	2	1	1	2	3	1	1
	Par une personne qui en a la charge	Acc.					2	1						
		Sous-total	3	1	1		3	3	1	1	2	3	1	1
		Total	3	1	1		3	3	1	1	2	3	1	1



Vol et extorsion

			2000	2015	2016	2017	2018	2019	2020	2021	2022	2023	2024	2025
Vol avec circ. aggr.	Avec violence	Acc.	18	13	12	13	14	15	6	12	19	6	7	4
		Tent.	9	1	1	1	7	3		3	4	1	5	1
	Sans violence	Acc.	220	206	143	129	156	140	110	134	159	134	150	51
		Tent.	94	93	87	62	67	79	91	92	96	86	64	33
Sous-total			341	313	243	205	244	237	207	241	278	227	226	89
Vol sans circ. aggr.	Avec violence	Acc.	4	10	11	15	15	4	3	2	2	3	4	
		Tent.		1	2	1	1		1			1		1
	Sans violence, Vol à la tire	Acc.	5	8	8	12	14	13	9	14	11	10	12	2
		Tent.			1									
	Sans violence, Vol d'usage	Acc.	1	1					1					
		Tent.												
	Sans violence, Vol domestique	Acc.	2	6	2	2	1	3	2	2	2	2	4	2
Tent.			1											
Sans violence	Acc.	140	140	109	116	150	137	84	120	120	131	91	51	
	Tent.	3	2	2	2	4	9	5	3	5	1	1	3	
Sous-total			155	169	135	148	185	166	105	141	140	150	110	57
Vol non spécifié		Acc.	96	2	2	1	2	2	1	2		2	1	
		Tent.	44											
	Sous-total	140	2	2	1	2	2	1	2			2	1	
Extorsion		Acc.	1		3	3	4	2		1	1	2	2	
		Tent.		3	1		2	4	1		1	2	1	1
	Sous-total	1	3	4	3	6	6	1	1	2	4	3	3	1
Total			637	487	384	357	437	411	314	385	420	383	340	147



Fraude

			2000	2015	2016	2017	2018	2019	2020	2021	2022	2023	2024	2025
Blanchiment d'argent	Acc.			3	4			5	2	9	24	13	8	7
	Tent.			1									1	
	Sous-total			4	4			5	2	9	24	13	9	7
Recel	Recel simple	Acc.	2	1	1		2	4	3	1	1	2	2	
	Recel qualifié	Acc.	1											
	Non spécifié	Acc.	2											
	Sous-total		5	1	1		2	4	3	1	1	2	2	
Grivèlerie	Carburant / lubrifiant	Acc.	4	1								1		
	Boissons et aliments	Acc.	1		1							1	2	
	Voiture de location	Acc.		1	1			1			1		2	
	Logements	Acc.											1	
	Sous-total		5	2	2			1			1	2	5	
Détournement et destruction frauduleuse	Cel frauduleux	Acc.	11	3	1	7	5	3	3	8	4	4	3	4
	D'argent, de papiers, etc.	Acc.							1					
	D'objets saisis	Acc.										1	4	1
	Non spécifié	Acc.	4								1	1		
Sous-total		15	3	1	7	5	3	4	8	5	6	7	5	
Esroquerie	Fraude par internet	Acc.		10	9	11	8	18	38	42	36	46	39	15
		Tent.		5	3	5	6	6	2	1	3	4	4	2
	Esroquerie sans internet	Acc.		17	11	20	13	10	9	12	6	10	10	8
		Tent.		13	10	13	6	1	1	4	2		2	1
	Non spécifié	Acc.	13											
		Tent.	1											
Sous-total		14	45	33	49	33	35	50	59	47	60	55	26	
Tromperie	Marchandises vendues / travail fourni	Acc.	1					1		2				1
	Endossement frauduleux de factures	Acc.								1				
	Sous-total		1					1		3				1
Abus de confiance et infr. apparentées	Abus de confiance	Acc.	8	7	8	9	9	10	12	10	11	11	26	7
	Abus des faiblesses	Acc.			1	2		1		1	2	1	1	1
	Sous-total		8	7	9	11	9	11	12	11	13	12	27	8
Abus de biens sociaux	Par des sociétés	Acc.						1				1		
	Par des A.S.B.L.	Acc.			1				1					
	Autres	Acc.						1	1			1		
	Sous-total			1				2	2			2		
Infr. liées à l'insolvabilité	Par des tiers	Acc.			1		2							
	Par le débiteur	Acc.		1		1				1	1		2	
	Non spécifié	Acc.		1	1				1	5	2	5	2	1
	Sous-total			2	2	1	2		1	6	3	5	4	1



Fraude

		2000	2015	2016	2017	2018	2019	2020	2021	2022	2023	2024	2025
Insolvabilité frauduleuse	Acc.											1	
	Sous-total											1	
Chèques sans provision	Acc.	2											
	Sous-total	2											
Compartiments cachés moyens de transport	Acc.											1	
	Sous-total											1	
	Total	50	64	53	68	51	62	74	97	94	102	111	48



Dégradation de la propriété

			2000	2015	2016	2017	2018	2019	2020	2021	2022	2023	2024	2025	
Incendie volontaire	Dans lieu habité (de jour)	Acc.	2						1			1			
	Dans lieu habité (de nuit)	Acc.					1	1			2			1	
	Dans un autre lieu (de jour)	Acc.	1	1		1	2				2	2	1	1	
	Dans un autre lieu (de nuit)	Acc.	2	1	2		2	3	2	1	2	1			
		Tent.													
	Dans un autre lieu (moment indéterminé)	Acc.										1			
		Sous-total	5	2	2	3	5	4	3	1	7	4	1	2	
Incendie involontaire		Acc.	6		2	2			2		2	2	2		
		Sous-total	6		2	2			2		2	2	2		
Destruction, dénaturation, dégradation	Avec circ. aggr.	Acc.	12		1					1					
	Destruction de biens agricoles	Acc.		2											
	Non spécifié	Acc.	19												
		Sous-total	31	2	1						1				
Vandalisme	Sur véhicules	Acc.	21	76	58	56	57	47	55	41	42	62	60	36	
		Tent.							1				1		
	Sur autres biens mobiliers	Acc.	16	7	5	7	1	4	4	5	3	5	5	2	
	Graffitis	Acc.	1	2	5	4	1	5	3	4	5	9	2	3	
	Autres détériorations sur biens immobiliers	Acc.	8	35	24	23	42	27	26	26	32	19	22	8	
	Dégradation de clôture	Acc.	4	1	2		1	1	1	1	1				
		Sous-total	50	121	94	90	102	84	90	77	83	95	90	49	
		Total	92	125	99	95	107	88	95	79	92	101	93	51	



Infr. contre la sécurité publique

			2000	2015	2016	2017	2018	2019	2020	2021	2022	2023	2024	2025
Organisation criminelle	Acc.				1	1		4				1		2
	Sous-total			1	1		4					1		2
Association de malfaiteurs	Acc.	3		3	2	1	3	1	3	1	3			1
	Sous-total	3		3	2	1	3	1	3	1	3			1
Evasion de prisonniers	Non-respect surveillance électronique	Acc.		1	3		1					1	2	
	Non spécifié	Acc.	1											
	Sous-total	1		1	3		1					1	2	
Menaces	Menace d'attentat	Acc.					2	1	2		3			
	Verbales	Acc.	34	16	16	11	15	18	17	15	23	22	18	10
	Ecrites	Acc.	2	4	5	5	10	9	2	4	9	10	7	7
	Par gestes, emblèmes	Acc.	4	6	7	7	4	7	6	5	3	8	11	4
	Alerte à la bombe	Acc.			1						2	1	1	1
	Non spécifié	Acc.	1										1	1
	Sous-total	41		26	29	23	31	35	27	24	40	41	38	23
	Total	45		30	35	25	35	40	30	25	43	43	40	26



Infr. contre l'autorité publique

		2000	2015	2016	2017	2018	2019	2020	2021	2022	2023	2024	2025
Violence c/ personnes investies autorité publique	Acc.	1								1			
	Sous-total	1								1			
Rébellion	Rébellion armée	Acc.		1	1	1				1	1	1	
	Rébellion non armée	Acc.		4									
			2	6	1	1	3	4	9	3	6	6	3
	Sous-total	5	2	7	2	2	3	4	9	4	7	7	3
Outrages	Acc.	11		5	1	2	1	5	2	5	3	5	2
	Sous-total	11		5	1	2	1	5	2	5	3	5	2
Autres infractions	Bris de scellés	Acc.		1									1
	Sous-total	3		1									1
	Total	20	2	13	3	4	4	9	11	10	10	12	6



Infr. contre la foi publique

			2000	2015	2016	2017	2018	2019	2020	2021	2022	2023	2024	2025
Faux en écritures	Faux en écritures	Acc.	4	25	12	23	14	4	8	11	12	16	3	3
	Usage de faux en écrit. et écrit. falsifiées	Acc.	4	13	1	9	11	5	3	2	8	7	7	1
		Tent.		1										
		Sous-total		8	39	13	32	25	9	11	13	20	23	10
Usurpation	De fonctions	Acc.	2		1			1	1		1	1		2
	De titres	Acc.									1		1	
	De costumes, de décorations, etc.	Acc.			1									
	De nom	Acc.	1	22	13	30	9	7	11	7	17	24	21	1
	Sous-total		3	22	15	30	9	8	12	7	19	25	22	3
Contrefaçon / falsification	Contrefaçon	Acc.									7	2	4	1
	Falsification	Acc.				1	1			1	1	1	1	1
	Non spécifié	Acc.			1									
		Sous-total			1	1	1			1	8	3	5	2
Fausses monnaies	Emission	Acc.		2			1							
	Non spécifié	Acc.	1											
	Autres	Acc.				1				1			2	
		Sous-total	1	2		1	1			1			2	
Faux en justice	Fausses déclarations	Acc.			1		1						1	
		Sous-total			1		1						1	
		Total	12	63	30	64	37	17	23	22	47	51	40	9



Wemmel

Infraction Code pénal

Infr. contre la famille

	2000	2015	2016	2017	2018	2019	2020	2021	2022	2023	2024	2025
Bigamie Acc.						1						
Sous-total						1						
Refus du droit aux relations personnelles Acc.	7	5	6	4	1	9	10	3	2	5		3
Sous-total	7	5	6	4	1	9	10	3	2	5		3
Non-acquittement pension alimentaire Acc.	4	1		2			1	1			1	
Sous-total	4	1		2			1	1			1	
Total	11	6	6	6	1	10	11	4	2	5	1	3

Criminalité informatique

	2000	2015	2016	2017	2018	2019	2020	2021	2022	2023	2024	2025
Hacking Acc.		6	1	2	4	4	3	8	6	6	4	2
Tent.								1	2	1		
Sous-total		6	1	2	4	4	3	9	8	7	4	2
Faux en informatique Acc.			1		1	2	1	1	2	3	2	
Sous-total			1		1	2	1	1	2	3	2	
Fraude informatique Acc.		14	23	41	50	47	63	71	114	95	81	36
Tent.			2	1	1	1	4	3	2	1	3	
Sous-total		14	25	42	51	48	67	74	116	96	84	36
Sabotage Acc.		2			1		1		1		1	
Sous-total		2			1		1		1		1	
Total		22	27	44	57	54	72	84	127	106	91	38

Marchand de sommeil

	2000	2015	2016	2017	2018	2019	2020	2021	2022	2023	2024	2025
Sans circ. aggr. Acc.							1			1		1
Sous-total							1			1		1
Total							1			1		1



Traite des êtres humains

	2000	2015	2016	2017	2018	2019	2020	2021	2022	2023	2024	2025
Exploitation économique Acc.												1
Sous-total												1
Total												1

Autres infractions Code pénal

	2000	2015	2016	2017	2018	2019	2020	2021	2022	2023	2024	2025
Acc.		1										
Sous-total		1										
Total		1										

Contravention Code pénal

	2000	2015	2016	2017	2018	2019	2020	2021	2022	2023	2024	2025
Injures (Contravention) Acc.	6											
Sous-total	6											
Autres contraventions CP Acc.	5											
Sous-total	5											
Total	11											

STATISTIQUES POLICIERES DE CRIMINALITE

LIEU DE PERPETRATION: COMMUNE

Wemmel

***ANNEXE II: DETAIL PAR CATEGORIE DE DELIT
LOIS SPECIALES***



Wemmel

Infraction Lois spéciales

Drogues

			2000	2015	2016	2017	2018	2019	2020	2021	2022	2023	2024	2025
Détention		Acc.	28	9	15	21	18	54	76	40	50	33	44	14
		Sous-total	28	9	15	21	18	54	76	40	50	33	44	14
Usage	Usage en groupe	Acc.	8											
	Usage individuel	Acc.	16											
	Faciliter l'usage	Acc.		1					1					
	Désordre, scandale ou danger dans un espace public	Acc.		1			1	1				1	2	
		Sous-total	24	2			1	1	1			1	2	
Importation et exportation		Acc.	9	1					2			1		
		Sous-total	9	1					2			1		
Fabrication		Acc.		1	2				2	1	1	2		2
		Sous-total		1	2				2	1	1	2		2
Commerce		Acc.	1	5		5	3	6	2	2	2	3	2	5
		Sous-total	1	5		5	3	6	2	2	2	3	2	5
Protoxyde d'azote (gaz hilarant)		Acc.											1	4
		Sous-total											1	4
Autres		Acc.						1		2		1		
		Sous-total						1		2		1		
		Total	62	18	17	26	22	62	83	45	53	41	49	25



Législation sur les étrangers

			2000	2015	2016	2017	2018	2019	2020	2021	2022	2023	2024	2025	
Transmigration illégale	Mariages simulés/blancs sans récompense/contrainte	Acc.						2	2	1					
		Tent.							2	1		3	1		
	Cohab. légale de complais. sans récompense/contr.	Acc.													1
		Tent.								1			1	1	
	Accès au territoire	Acc.	1	1	3	3	2	1		3	6	4	4	1	
	Séjour	Acc.	10	2	8	4	7	9	17	9	10	16	16	8	
	Inscription au registre des étrangers	Acc.		1	2	31	47	48	20	7	28	77	90	12	
	Reconnaissance fraudul. sans récompense/contrainte	Acc.								1					
	Tent.							1		1					
	Sous-total		11	4	13	38	56	60	43	22	45	101	112	22	
Aide au séjour illégal		Acc.				1									
		Sous-total				1									
Non spécifié		Acc.	1												
		Sous-total	1												
Autres		Acc.	1												
		Sous-total	1												
		Total	13	4	13	38	57	60	43	22	45	101	112	22	



Environnement

			2000	2015	2016	2017	2018	2019	2020	2021	2022	2023	2024	2025
Déchets	Déchets par professionnel	Acc.									1			
	Déchets par particulier	Acc.	3	5	3	4	1	3	1	2	3	5	3	3
	Déchets par personne indéterminée	Acc.	10											
	Sous-total		13	5	3	4	1	3	1	2	4	5	3	3
Autres que déchets	Urbanisme	Acc.	2	1	1	5	16	21	12	12	4	9	5	9
	Bruit	Acc.	2											
	Pollution de l'air	Acc.		2										
	Pollution du sol	Acc.		2										
	Autres nuisances en matière d'environnement	Acc.	12											
Sous-total		16	5	1	5	16	21	12	12	4	9	5	9	
Biodiversité / Faune et flore	Bien-être animal	Acc.	6			1			1	1	1	3		3
	Protection de la nature	Acc.		2	2			1	1		4	1	4	1
	Permis / autorisation animaux	Acc.												1
	Destruction d'animaux	Acc.							1					
Sous-total		6	2	2	1		1	3	1	5	4	4	5	
Total			35	12	6	10	17	25	16	15	13	18	12	17



Armes et explosifs

			2000	2015	2016	2017	2018	2019	2020	2021	2022	2023	2024	2025
Détention illégale	Arme à feu	Acc.		4	2	1	1	3	2	5	8	7	2	2
	Arme blanche ou non à feu	Acc.		5	6	6	3	10	6	1	3	2	2	
	Munition	Acc.			1			1	2		1			
	Pièces/accessoires	Acc.			1									
	Non spécifié	Acc.	16											
	Sous-total		16	9	10	7	4	14	10	6	12	9	4	2
Port / transport illégal	Arme à feu	Acc.			1						1			
	Arme blanche ou non à feu	Acc.		2	3	2	1	6	4	2	3	3	2	
	Munition	Acc.								1				
	Non spécifié	Acc.	7											
	Sous-total		7	2	4	2	1	6	4	3	4	3	2	
Commerce illégal	Arme à feu	Acc.				1	1							1
	Non spécifié	Acc.							1					
	Sous-total					1	1		1					1
Autre	Mesures de sécurité	Acc.				1	1							
	Défaut signalement vol ou perte	Acc.				1	1							
	Import / export / transit à un usage militaire	Acc.		1		1								
	Non spécifié	Acc.	2		1									
	Sous-total		2	1	1	3	2							
	Total		25	12	15	13	8	20	15	9	16	12	7	2

PFF/DGR/DR/BIPOL - Statistiques policières de criminalité (date de clôture: 31/10/2025)
 Les données pour les années 2001 jusqu'à 2014 ne sont plus publiées mais restent disponibles sur demande auprès du service BIPOL.
 Les données pour 2025 ne concernent que le 1er semestre.



Protection de la personne

			2000	2015	2016	2017	2018	2019	2020	2021	2022	2023	2024	2025
Discrimination	Racisme et xénophobie	Acc.	1	4	1	2	2		2	2	2	3		
	Autre discrimination	Acc.							1	1				
		Sous-total	1	4	1	2	2		3	3	2	3		
Droits d'auteur		Acc.			1									
		Sous-total			1									
Protection de la vie privée		Acc.	3		2	1			2		1			
		Sous-total	3		2	1			2		1			
Droit à l'image		Acc.		1		1			1			1	1	
		Sous-total		1		1			1			1	1	
Autres		Acc.	1					1						1
		Sous-total	1					1						1
			Total	5	5	4	4	2	1	6	3	3	4	2



Wemmel

Infraction Lois spéciales

Hormones et dopage

		2000	2015	2016	2017	2018	2019	2020	2021	2022	2023	2024	2025
Détention	Acc.			1	1		1		1				
	Sous-total:			1	1		1		1				
	Total:			1	1		1		1				

Protection de la jeunesse

		2000	2015	2016	2017	2018	2019	2020	2021	2022	2023	2024	2025
Législation sur l'obligation scolaire	Acc.	1	1			2			1				
	Sous-total:	1	1			2			1				
Législation sur la protection de la jeunesse	Acc.	2	12	17	15	14	47	31	48	49	64	57	27
	Sous-total:	2	12	17	15	14	47	31	48	49	64	57	27
Non spécifié	Acc.										1		
	Sous-total:										1		
	Total:	3	13	17	15	16	47	31	49	49	65	57	27



Code pénal social

		2000	2015	2016	2017	2018	2019	2020	2021	2022	2023	2024	2025
Harcèlement au travail	Acc.		1						1	2	2		1
	Sous-total:		1						1	2	2		1
Violence au travail	Acc.												1
	Sous-total:												1
Temps de travail	Acc.							1					
	Sous-total:							1					
Rémunération et autres avantages patrimoniaux	Acc.					1							
	Sous-total:					1							
Travail illégal	Acc.	1							1				
	Sous-total:	1							1				
Fraude sociale aux cotisations (travail au noir)	Acc.		2				1	2			1		3
	Sous-total:		2				1	2			1		3
Surveillance et contrôle	Acc.								1				
	Sous-total:								1				
Sécurité sociale	Acc.			1				1					
	Sous-total:			1				1					
Infr. contre foi publique en droit pénal social	Acc.			1	2	3	1			1	1	3	2
	Sous-total:			1	2	3	1			1	1	3	2
Escroquerie en droit pénal social	Acc.				1			1				1	1
	Sous-total:				1			1				1	1
Autres	Acc.							1	1				2
	Sous-total:							1	1				2
	Total:	1	3	2	4	4	7	4	3	4	4	10	



Ivresse et alcool

		2000	2015	2016	2017	2018	2019	2020	2021	2022	2023	2024	2025
Ivresse publique	Acc.	3	13	14	10	10	17	16	15	22	23	25	8
	Sous-total:	3	13	14	10	10	17	16	15	22	23	25	8
	Total:	3	13	14	10	10	17	16	15	22	23	25	8

Registre de population

		2000	2015	2016	2017	2018	2019	2020	2021	2022	2023	2024	2025
	Acc.	44	97	124	76	48	33	26	19	25	47	40	16
	Sous-total:	44	97	124	76	48	33	26	19	25	47	40	16
	Total:	44	97	124	76	48	33	26	19	25	47	40	16

Carte d'identité

		2000	2015	2016	2017	2018	2019	2020	2021	2022	2023	2024	2025
Pas en possession	Acc.	2		2			3	6	2	1	1	2	
	Sous-total:	2		2			3	6	2	1	1	2	
Refus de présentation	Acc.	2						1	1		1	1	
	Sous-total:	2						1	1		1	1	
Autres	Acc.								1				
	Sous-total:								1				
	Total:	4		2			3	7	4	1	2	3	

Santé publique

		2000	2015	2016	2017	2018	2019	2020	2021	2022	2023	2024	2025
Refus ou négligence respect mesures	Acc.							350	136				
	Sous-total:							350	136				
Autres	Acc.							64					
	Sous-total:							64					
	Total:							414	136				



Travail

		2000	2015	2016	2017	2018	2019	2020	2021	2022	2023	2024	2025
Règlement général protection du travail	Acc.	1											
	Sous-total:	1											
Commerce ambulant	Acc.						4	1				2	
	Sous-total:						4	1				2	
Infractions mesure interdiction professionnelle	Acc.								1				
	Sous-total:								1				
Fraude sociale aux cotisations (travail au noir)	Acc.	3						1					
	Sous-total:	3						1					
Non spécifié	Acc.										1		
	Sous-total:										1		
	Total:	4					4	2	1		1	2	



Protection des revenus publics

		2000	2015	2016	2017	2018	2019	2020	2021	2022	2023	2024	2025
Douane et accises	Acc.								1				
	Sous-total:								1				
Taxe de circulation / TMC	Acc.		1		1	1						1	
	Sous-total:		1		1	1						1	
Fraude sociale aux allocations	Acc.										1		
	Sous-total:										1		
Fraude TVA	Acc.							3	3				
	Sous-total:							3	3				
Fraude fiscale - impôts sur le revenu	Acc.		1				3			1	1		
	Sous-total:		1				3			1	1		
Fraude autres revenus publics	Acc.						1						
	Sous-total:						1						
Non spécifié	Acc.	1	1	2	2		2						
	Sous-total:	1	1	2	2		2						
	Total:	1	3	2	3	1	6	3	4	1	2	1	

Législation économique

		2000	2015	2016	2017	2018	2019	2020	2021	2022	2023	2024	2025
Sociétés	Acc.		1		1				1		1	1	
	Sous-total:		1		1				1		1	1	
Contrefaçon de droits de propriété intellectuelle	Acc.												1
	Sous-total:												1
Autres	Acc.						1	1				1	
	Sous-total:						1	1				1	
	Total:		1		1		1	1	1		1	2	1



Pratiques commerciales

		2000	2015	2016	2017	2018	2019	2020	2021	2022	2023	2024	2025
Pratiques du marché et protection du consommateur	Acc.	4	1				1	1					
	Sous-total:	4	1				1	1					
Réglementation des prix	Acc.						1	1					
	Sous-total:						1	1					
Autres	Acc.	5									1		
	Sous-total:	5									1		
	Total:	9	1				2	2			1		

Autres lois spéciales

		2000	2015	2016	2017	2018	2019	2020	2021	2022	2023	2024	2025
Transport	Acc.						1			1			
	Sous-total:						1			1			
Prévention: incendies, explosions, accidents	Acc.							1					
	Sous-total:							1					
Loteries et jeux de hasard	Acc.	1											
	Sous-total:	1											
Incitation à certains crimes	Acc.											1	
	Sous-total:											1	
Dégradation involontaire câbles télécommunication	Acc.				1	2		1		3	3	5	1
	Sous-total:				1	2		1		3	3	5	1
Réorganisation judiciaire/continuité entreprises	Acc.									1			
	Sous-total:									1			
Moyens de communications électroniques	Acc.												1
	Sous-total:												1
Autres	Acc.		3	5		2	9	11	2	5	6	11	2
	Sous-total:		3	5		2	9	11	2	5	6	11	2
	Total:	1	3	5	1	4	10	13	2	10	9	17	4

STATISTIQUES POLICIERES DE CRIMINALITE

LIEU DE PERPETRATION: COMMUNE

Wemmel

***ANNEXE III: DETAIL
FIGURES CRIMINELLES / PHENOMENES***



Wemmel

FC Vol moyen de transport

		2000	2015	2016	2017	2018	2019	2020	2021	2022	2023	2024	2025
Vol de voiture	Acc.	53	14	9	7	24	18	12	11	11	10	8	6
	Tent.	17		2		1		3	4	2	1	1	2
	Total	70	14	11	7	25	18	15	15	13	11	9	8
Vol de moto	Acc.	3	2	1	2	2			1		1	1	2
	Total	3	2	1	2	2			1		1	1	2
Carjacking	Acc.	3	2		2				1				1
	Tent.	4											
	Total	7	2		2				1				1
Homejacking	Acc.	6				1						1	
	Total	6				1						1	
Vol dans les garages	Acc.	2				1	2		2		1		
	Total	2				1	2		2		1		
Vol de vélomoteur	Acc.	3		3	1	2	2	1			2	1	
	Tent.	1											
	Total	4		3	1	2	2	1			2	1	
Vol de vélo	Acc.	20	18	17	16	28	17	14	22	20	26	20	8
	Tent.							1					
	Total	20	18	17	16	28	17	15	22	20	26	20	8



FC Cambriolage

		2000	2015	2016	2017	2018	2019	2020	2021	2022	2023	2024	2025
Cambriolage dans habitation	Acc.	108	117	72	48	74	71	70	88	91	76	71	28
	Tent.	66	71	57	33	46	55	62	75	76	64	34	20
	Total	174	188	129	81	120	126	132	163	167	140	105	48
Cambriolage ds entreprise ou commerce	Acc.	24	15	14	16	12	17	5	10	21	11	9	3
	Tent.	13	8	7	8	5	10	9	2	7	3	7	4
	Total	37	23	21	24	17	27	14	12	28	14	16	7
Cambriolage ds service public ou bâtiment administ	Acc.	13	1	4	2	9	1	1	1	1	3		1
	Tent.	3	2	3	3	2	4		1	1		3	1
	Total	16	3	7	5	11	5	1	2	2	3	3	2
Vol au béliier	Acc.		1	1	1					1			
	Total		1	1	1					1			
Cambriolage dans bâtiment (total)	Acc.	145	133	90	66	95	89	76	99	113	90	80	32
	Tent.	82	81	67	44	53	69	71	78	84	67	44	25
	Total	227	214	157	110	148	158	147	177	197	157	124	57

FC Vol autre

		2000	2015	2016	2017	2018	2019	2020	2021	2022	2023	2024	2025
Vol à main armée	Acc.	16	6	7	10	3	11	2	9	11	3	3	4
	Tent.	6				4	2		2	4	1	5	2
	Total	22	6	7	10	7	13	2	11	15	4	8	6
Vol avec violence sans arme	Acc.	15	17	19	24	31	11	10	10	18	12	17	
	Tent.	4	3	4	2	6	5	2	4	5	4	2	2
	Total	19	20	23	26	37	16	12	14	23	16	19	2
Vol dans ou sur un véhicule	Acc.	129	65	56	80	69	54	36	62	57	48	72	25
	Tent.	41	11	14	19	17	14	13	4	13	5	13	7
	Total	170	76	70	99	86	68	49	66	70	53	85	32



FC Vol autre

		2000	2015	2016	2017	2018	2019	2020	2021	2022	2023	2024	2025
Sacjacking dans une voiture	Acc.		1	1		3				1		2	
	Tent.			1		1	1						
	Total		1	2		4	1			1		2	
Vol d'armes et explosifs	Acc.	4	2	1	1	2	2	3	2	2		1	2
	Total	4	2	1	1	2	2	3	2	2		1	2
Arrachage de sac à main	Acc.	3	2	1	1	2	1	1					
	Total	3	2	1	1	2	1	1					
Vol à l'arraché	Acc.	4	6	8	8	25	5	3	3	6	3	4	
	Tent.	1		1		1	1				1	1	
	Total	5	6	9	8	26	6	3	3	6	4	5	
Vol à la tire	Acc.	7	9	8	14	16	13	10	14	12	10	12	2
	Tent.			1									
	Total	7	9	9	14	16	13	10	14	12	10	12	2
Vol à l'étalage	Acc.	9	16	15	27	35	26	13	18	27	31	29	7
	Tent.				1	3	3	1	1				1
	Total	9	16	15	28	38	29	14	19	27	31	29	8
Vol par ruse	Acc.	21	11	8	14	15	11	2	21	12	9	7	4
	Tent.	10	2	1	1	1	7		4	1	1		2
	Total	31	13	9	15	16	18	2	25	13	10	7	6
Vol de métaux	Acc.		1	2	1	1			1	2	1		1
	Total		1	2	1	1			1	2	1		1
Vol sur les chantiers	Acc.	9	13	1	6	2	3	2	5	8	5	2	3
	Tent.					1			2			1	
	Total	9	13	1	6	3	3	2	7	8	5	3	3
Home-invasion	Acc.		1		1	1	1		1	2	1		
	Tent.						1						
	Total		1		1	1	2		1	2	1		



FC Vol autre

		2000	2015	2016	2017	2018	2019	2020	2021	2022	2023	2024	2025
Vol d'animaux	Acc.		1					1	1		3		1
	Total		1					1	1		3		1
Vol de cargaison	Acc.					1		1	2	1			1
	Tent.					1		1					
	Total					2		2	2	1			1

Criminalité ICT

		2000	2015	2016	2017	2018	2019	2020	2021	2022	2023	2024	2025
Fraude de cartes de paiements	Acc.	1	6	20	22	17	30	21	14	31	34	19	5
	Tent.				1	1	1						
	Total	1	6	20	23	18	31	21	14	31	34	19	5
Phishing	Acc.					1	2	20	28	36	31	22	14
	Tent.							3	1	1	1	3	
	Total					1	2	23	29	37	32	25	14
Ransomware	Acc.								1		1	1	
	Total								1		1	1	
Shouldersurfing	Acc.		4	2	10	3	1	1	3	3		2	
	Total		4	2	10	3	1	1	3	3		2	
Skimming	Acc.		1		2	1	2	2		1	4		
	Tent.				1								
	Total		1		3	1	2	2		1	4		



FC Autre

		2000	2015	2016	2017	2018	2019	2020	2021	2022	2023	2024	2025
Violence contre les métiers d'intérêt général	Acc.	3	1				1	2	2	1	1	1	
	Total	3	1				1	2	2	1	1	1	
Viol collectif	Acc.				1			1					
	Tent.	1											
	Total	1			1			1					
Graffiti	Acc.	1	2	5	4	1	6	3	4	5	9	3	3
	Total	1	2	5	4	1	6	3	4	5	9	3	3
Dégradation de voiture	Acc.	3	73	60	52	55	45	53	39	41	60	59	34
	Tent.				1							1	
	Total	3	73	60	53	55	45	53	39	41	60	60	34
Rixe au couteau	Acc.			1			1		1		1	1	
	Total			1			1		1		1	1	



PH Violence intrafamiliale (VIF)

		2000	2015	2016	2017	2018	2019	2020	2021	2022	2023	2024	2025
VIF: physique, dans le couple	Acc.	7	19	14	19	15	25	19	23	29	30	30	15
	Tent.	1											
	Total	8	19	14	19	15	25	19	23	29	30	30	15
VIF: physique, envers des descendants	Acc.	1	2	3	1	3	2	2	7	1	1	1	2
	Tent.												
	Total	1	2	3	1	3	2	2	7	1	1	1	2
VIF: physique, envers d'autres membres	Acc.	5	2	2	1	4	7	3		4	4	4	5
	Tent.				1								
	Total	5	2	2	2	4	7	3		4	4	4	5
VIF: sexuelle, dans le couple	Acc.							1		1		1	
	Tent.												
	Total							1		1		1	
VIF: sexuelle, envers des descendants	Acc.				1		1						
	Tent.						1						
	Total				1		2						
VIF: psychique, dans le couple	Acc.	11	7	8	7	3	13	12	7	8	14	4	5
	Tent.												
	Total	11	7	8	7	3	13	12	7	8	14	4	5
VIF: psychique, envers des descendants	Acc.	1		1	1			1					
	Tent.												
	Total	1		1	1			1					
VIF: psychique, envers d'autres membres	Acc.			1	2	2	4	1	1	3		1	
	Tent.												
	Total			1	2	2	4	1	1	3		1	
VIF: économique, dans le couple	Acc.			1		1	1		2	1	2	1	
	Tent.												
	Total			1		1	1		2	1	2	1	
VIF: économique, envers des descendants	Acc.					1		1					
	Tent.												
	Total					1		1					
VIF: économique, envers d'autres membres	Acc.	5	1		3	1	1	3	2			2	
	Tent.												
	Total	5	1		3	1	1	3	2			2	



PH Hormones et dopage

		2000	2015	2016	2017	2018	2019	2020	2021	2022	2023	2024	2025
Dopage humain	Acc.			1	1		1		1				
	Total			1	1		1		1				

PH Drogues

		2000	2015	2016	2017	2018	2019	2020	2021	2022	2023	2024	2025
Vente de cocaïne	Acc.				1		2	1	1	1	1		3
	Total				1		2	1	1	1	1		3

		2000	2015	2016	2017	2018	2019	2020	2021	2022	2023	2024	2025
Import-export de cocaïne	Acc.							1					
	Total							1					

		2000	2015	2016	2017	2018	2019	2020	2021	2022	2023	2024	2025
Vente de drogues synthétiques	Acc.		1										
	Total		1										

		2000	2015	2016	2017	2018	2019	2020	2021	2022	2023	2024	2025
Production de cannabis (culture)	Acc.		1	1				1	1		1		
	Total		1	1				1	1		1		

		2000	2015	2016	2017	2018	2019	2020	2021	2022	2023	2024	2025
Vente de cannabis en grande quantité	Acc.											1	1
	Total											1	1

PH Trafic d'armes

		2000	2015	2016	2017	2018	2019	2020	2021	2022	2023	2024	2025
Commerce et production d'arme à feu et mun.	Acc.		1		2	1		1				1	
	Total		1		2	1		1				1	

PH Traite des êtres humains

		2000	2015	2016	2017	2018	2019	2020	2021	2022	2023	2024	2025
TEH - exploitation économique	Acc.												1
	Total												1

		2000	2015	2016	2017	2018	2019	2020	2021	2022	2023	2024	2025
TEH - exploitation sexuelle	Acc.	1											1
	Total	1											1

PH Violence dans l'espace public

		2000	2015	2016	2017	2018	2019	2020	2021	2022	2023	2024	2025
Violence physique (transport public)	Acc.	1	1			1		1	2			1	



PH Violence dans l'espace public

		2000	2015	2016	2017	2018	2019	2020	2021	2022	2023	2024	2025
	Total	1	1			1		1	2			1	
Violence physique (voie publique)	Acc.	19	12	21	13	15	22	23	19	18	22	28	12
	Tent.			1	2	1	1			1		1	2
	Total	19	12	22	15	16	23	23	19	19	22	29	14
Violence physique (autre endroit public)	Acc.	2	3				1	1	2	1	3	1	
	Total	2	3				1	1	2	1	3	1	
Violence physique (endroit accessible au public)	Acc.	3	8	10	9	11	4	11	8	9	17	18	5
	Total	3	8	10	9	11	4	11	8	9	17	18	5
Violence sexuelle (voie publique)	Acc.	2	2	2	2	3	4		1	1	2	1	
	Tent.										1		
	Total	2	2	2	2	3	4		1	1	3	1	
Violence sexuelle (autre endroit public)	Acc.	1		1	1	1	1		1			1	
	Total	1		1	1	1	1		1			1	
Violence sexuelle (endroit accessible au public)	Acc.		1	1			3		1	1	1	1	
	Total		1	1			3		1	1	1	1	
Violence psychique (transport public)	Acc.				1				2				
	Total				1				2				
Violence psychique (voie publique)	Acc.	19	16	22	19	16	16	23	16	24	29	32	7
	Total	19	16	22	19	16	16	23	16	24	29	32	7
Violence psychique (autre endroit public)	Acc.	2	1		2	1	1	3			1	2	1
	Total	2	1		2	1	1	3			1	2	1
Violence psychique (endroit accessible au public)	Acc.	4	3	8	9	3	8	6	6	6	6	9	4
	Total	4	3	8	9	3	8	6	6	6	6	9	4
Vol à main armée (voie publique)	Acc.	3	1	2	1	2				1			1
	Tent.	2											
	Total	5	1	2	1	2				1			1



PH Violence dans l'espace public

		2000	2015	2016	2017	2018	2019	2020	2021	2022	2023	2024	2025
Vol à main armée (autre endroit public)	Acc.	1											
	Total	1											
Vol à main armée (endroit accessible au public)	Acc.	8	3	4	7	1	10	2	7	9	2	2	3
	Tent.	1				3	1		1	4	1	4	2
	Total	9	3	4	7	4	11	2	8	13	3	6	5
Vol avec violence sans arme (transport public)	Acc.			2	1	1			1				
	Tent.			1									
	Total			3	1	1			1				
Vol avec violence sans arme (voie publique)	Acc.	7	11	12	14	18	5	3	2	6	4	6	
	Tent.		1	2	1	2	1		1	1	3	2	
	Total	7	12	14	15	20	6	3	3	7	7	8	
Vol avec violence sans arme (autre endroit public)	Acc.	1	2	1	1	2	1		1	1			
	Tent.							1					
	Total	1	2	1	1	2	1	1	1	1			
Vol avec violence sans arme (endr. acces. au pub.)	Acc.	4	2	1	4	5		1	1	5	1	3	
	Tent.	1			1	3							1
	Total	5	2	1	5	8		1	1	5	1	3	1



PH Autre

		2000	2015	2016	2017	2018	2019	2020	2021	2022	2023	2024	2025
Faux policiers	Acc.				1	1							
	Tent.								1				1
	Total				1	1			1				1
Terrorisme, extrémisme et radicalisme	Acc.			1						1	1	1	
	Total			1						1	1	1	
Cyberharcèlement	Acc.	1	14	13	13	18	18	8	12	26	22	19	15
	Total	1	14	13	13	18	18	8	12	26	22	19	15
Fraude à l'identité	Acc.	1	24	18	33	15	11	21	20	25	39	25	2
	Tent.		1		2			1		2		1	
	Total	1	25	18	35	15	11	22	20	27	39	26	2

STATISTIQUES POLICIERES DE CRIMINALITE

LIEU DE PERPETRATION: COMMUNE

Wemmel

***ANNEXE IV: FAITS ENREGISTRES
NON CRIMINELS***



Wemmel

Faits non criminels

Maladies / Décès / Disparition

	2000	2015	2016	2017	2018	2019	2020	2021	2022	2023	2024	2025
Suicide	4	3	1	1			1		2	1	1	1
Personne malade	5	3	7	5	6	10	5	3	3	4	5	5
Décès suspect	3	2	3	5	4	2		1	2	4	2	1
Décès naturel	5					2			1			
Disparition (personne disparue)	6	4	3	3	3	4	2	1	5	1	2	
Accident (sauf roulage)	3		3	2			1	1	2			
Cadavre non identifié		1										
Autres	1	1										
Total	27	14	17	16	13	18	9	6	15	10	10	7

Appels

	2000	2015	2016	2017	2018	2019	2020	2021	2022	2023	2024	2025
Alarme	14					1						
Appels	1	1	2			2	1		1			1
Total	15	1	2			3	1		1			1

Problèmes sociaux

	2000	2015	2016	2017	2018	2019	2020	2021	2022	2023	2024	2025
Différends familiaux	8	2	1			3	2	1	2	4	2	
Différend (pas de coups)	3	2	1			2			1		1	
Affaire civile	8	2	1		1		1			1		
Protection de la jeunesse	8	7	1	1	2	2				3	6	3
Autres	6	4	2	2	3	2	3	1				
Total	33	17	6	3	6	9	6	2	3	8	9	3



Catastrophes

	2000	2015	2016	2017	2018	2019	2020	2021	2022	2023	2024	2025
Dégâts tempête		1		1			1					
Total		1		1			1					

Ordre public

	2000	2015	2016	2017	2018	2019	2020	2021	2022	2023	2024	2025
Troubles			1	1	1	2	5	4	2	1	3	1
Autres	1				1							
Total	1		1	1	2	2	5	4	2	1	3	1

Agissements suspects

	2000	2015	2016	2017	2018	2019	2020	2021	2022	2023	2024	2025
	25			1		2		1			2	
Total	25			1		2		1			2	

Objets trouvés

	2000	2015	2016	2017	2018	2019	2020	2021	2022	2023	2024	2025
	4	1							1			
Total	4	1							1			

Objets perdus

	2000	2015	2016	2017	2018	2019	2020	2021	2022	2023	2024	2025
	67	309	327	329	331	282	291	227	249	275	268	155
Total	67	309	327	329	331	282	291	227	249	275	268	155



Autres non-infractions

	2000	2015	2016	2017	2018	2019	2020	2021	2022	2023	2024	2025
Ordonnance de capture			2									
Non-respect des conditions			2	1	1			1	1		2	
Procès-verbal d'information	34	5	4		2	3	6	3	6	6	6	1
Notification		76	78	41	68	32	23	26	57	77	48	33
Dégradation involontaire câbles (non-télécom)			1	1				1			1	
Comportement lié à une radicalisation violente											1	
Demande signalement surveillance électronique									12	11	10	2
Fonction de contrôle armes								2	2	3	3	1
Non spécifié										1		
Autres non infractions	3											
Total	37	81	87	43	71	35	29	33	78	98	71	37