

STATISTIQUES POLICIERES DE CRIMINALITE

LIEU DE PERPETRATION: COMMUNE

Vilvoorde

2000 - 1er Semestre 2025

Police fédérale - DGRIDRIIBIPOL

STATISTIQUES POLICIERES DE CRIMINALITE

LIEU DE PERPETRATION: COMMUNE

Vilvoorde

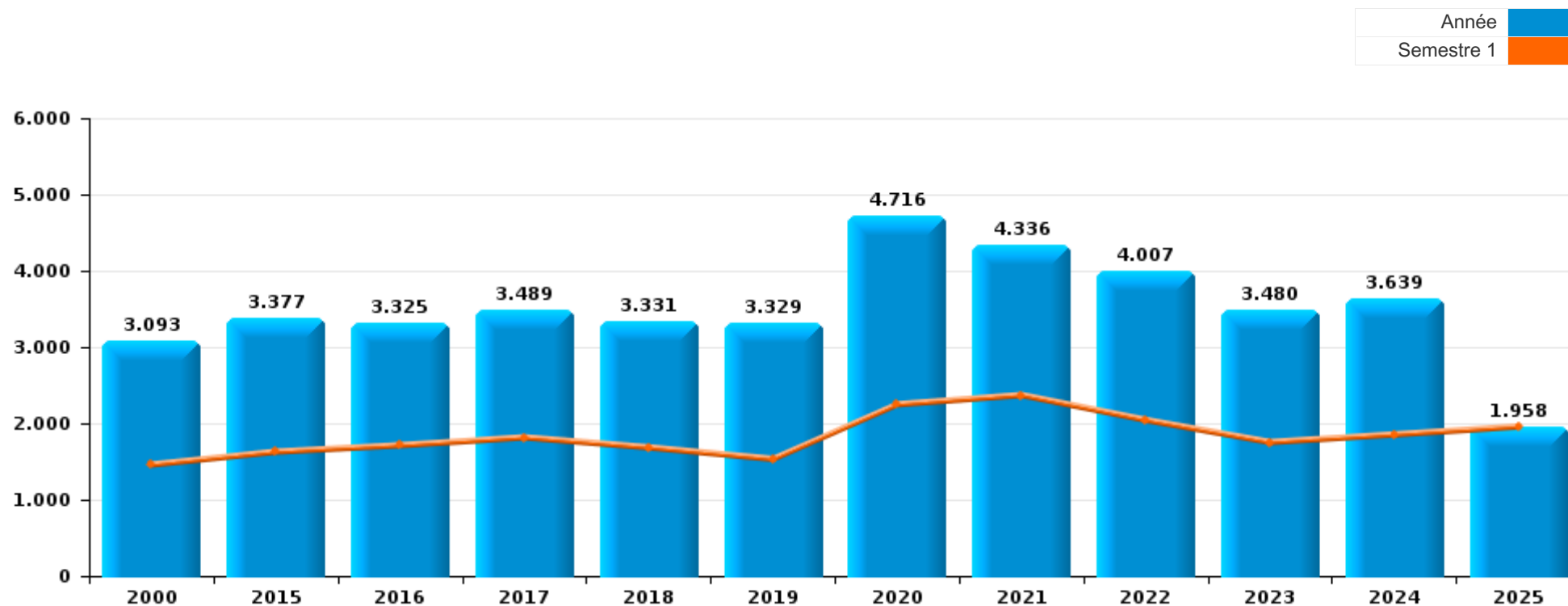
PARTIE I : INFRACTIONS JUDICIAIRES

CRIMINALITE ENREGISTREE COMMISE AU NIVEAU DE LA COMMUNE



Vilvoorde

	2000	2015	2016	2017	2018	2019	2020	2021	2022	2023	2024	2025
Nombre total des délits	3.093	3.377	3.325	3.489	3.331	3.329	4.716	4.336	4.007	3.480	3.639	1.958



FPF/DGR/DRI/BIPOL - Statistiques policières de criminalité (date de clôture: 31/10/2025)

Les données pour les années 2001 jusqu'à 2014 ne sont plus publiées mais restent disponibles sur demande auprès du service BIPOL.

Les données pour 2025 ne concernent que le 1er semestre.



Vilvoorde

	2000	2015	2016	2017	2018	2019	2020	2021	2022	2023	2024	2025
Vol et extorsion	1.576	1.354	1.271	1.186	1.237	1.194	921	1.014	1.015	929	893	406
Fraude	266	159	159	227	219	298	337	410	393	298	426	181
Infr. contre l'intégrité physique	213	249	278	295	238	238	269	324	379	346	335	181
Dégradation de la propriété	297	308	262	261	260	272	284	315	305	280	231	131
Protection de la jeunesse	10	137	221	204	157	143	187	249	311	313	272	174
Drogues	121	143	151	220	189	109	216	233	243	155	202	268
Santé publique	1	22	14	12	9		1.149	274	3			1
Législation sur les étrangers	24	132	123	136	144	108	122	128	121	116	196	82
Infr. contre la sécurité publique	103	99	113	108	88	99	114	131	153	160	138	86
Criminalité informatique		52	46	47	67	97	146	172	151	154	284	87
Registre de population	4	147	119	160	136	117	111	134	146	137	68	21
Autres lois spéciales	7	10	3	11	19	193	312	387	164	11	45	29
Ivresse et alcool	38	105	88	124	90	87	82	96	106	90	108	48
Infr. contre autres valeurs morales et sentiments	45	73	53	68	86	83	101	125	104	105	108	72
Infr. contre la foi publique	57	80	90	85	72	71	83	87	103	74	69	45
Infr. contre les mœurs	31	37	36	58	50	53	52	48	66	59	46	30
Environnement	62	33	52	63	65	31	48	32	50	48	26	14
Armes et explosifs	29	56	54	40	43	26	31	29	58	58	52	33
Infr. contre l'autorité publique	26	35	38	26	33	30	51	38	35	41	57	28
Code pénal social	1	41	42	48	38	22	25	20	18	23	16	10
Infr. contre la famille	50	12	21	22	19	16	16	42	32	20	23	18
Protection de la personne	22	18	18	3	13	13	22	18	20	26	20	8
Protection des revenus publics		23	39	33	19	7	5		3	2	1	1
Infr. contre la liberté individuelle	4	13	6	9	9	8	9	5	8	11	6	2
Contravention Code pénal	83											
Législation économique		14	5	15	3	2	7	8	4	9	2	
Infr. relative au statut juridique de l'enfant	1	4	2	1	6	2	3	8	1	1	4	1
Travail	1	4	4	4	4	1			4	3	1	1
Infr. contre la Sécurité de l'Etat	1	5	10	4	2			1	1		1	
Marchand de sommeil		2	1	3		7	1	3	4	1	3	
Carte d'identité	13			3	1		3		1	1	2	
Code pénal militaire et milice	1	7	1	1	2		4		1		3	
Hormones et dopage		1	2	3	5	1	1			1		
Traite des êtres humains			1	4	2		3		1	2	1	
Pratiques commerciales	4			2				2		4		
Exercice illégal de l'autorité publique	1	2		2		1	1	1		2		
Exploitation de la mendicité			1		5			2				
Sécurité privée	1		1	1	1				2			
Autres infractions Code pénal									1			
Sous-total	3.093	3.377	3.325	3.489	3.331	3.329	4.716	4.336	4.007	3.480	3.639	1.958
Contravention règlement policier local		331	416	328	193	168	261	121	168	122	136	30
Sous-total		331	416	328	193	168	261	121	168	122	136	30
Total	3.093	3.708	3.741	3.817	3.524	3.497	4.977	4.457	4.175	3.602	3.775	1.988

FPF/DGR/DRI/BIPOL - Statistiques policières de criminalité (date de clôture: 31/10/2025)

Les données pour les années 2001 jusqu'à 2014 ne sont plus publiées mais restent disponibles sur demande auprès du service BIPOL.

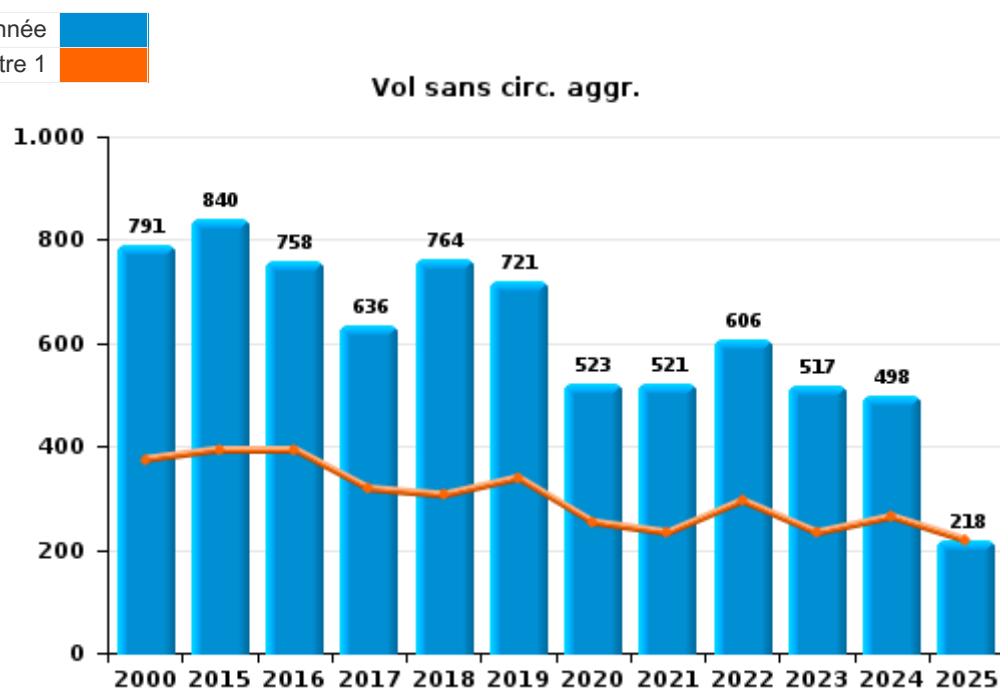
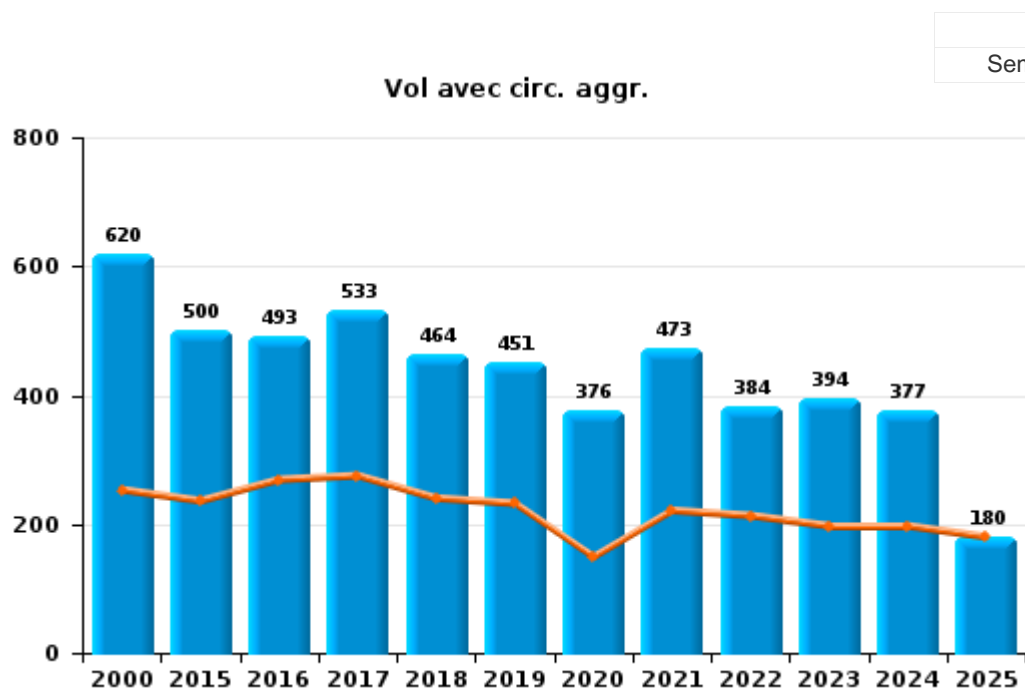
Les données pour 2025 ne concernent que le 1er semestre.



I.1. Catégorie des infractions : Vol et extorsion (top 5 des infractions au niveau national 2024)

Vilvoorde

	2000	2015	2016	2017	2018	2019	2020	2021	2022	2023	2024	2025
Vol sans circ. agr.	791	840	758	636	764	721	523	521	606	517	498	218
Vol avec circ. agr.	620	500	493	533	464	451	376	473	384	394	377	180
Vol non spécifié	156		8	7	4	1	2	2	2	1		1
Extorsion	9	14	12	10	5	21	20	18	23	17	18	7
Total	1.576	1.354	1.271	1.186	1.237	1.194	921	1.014	1.015	929	893	406



PPF/DGR/DRI/BIPOL - Statistiques policières de criminalité (date de clôture: 31/10/2025)

Les données pour les années 2001 jusqu'à 2014 ne sont plus publiées mais restent disponibles sur demande auprès du service BIPOL.

Les données pour 2025 ne concernent que le 1er semestre.



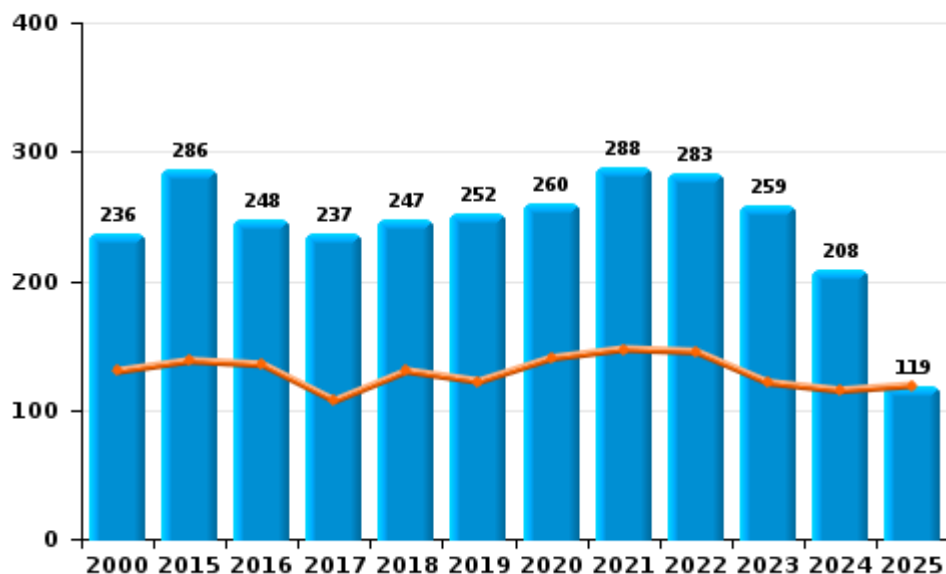
I.2. Catégorie des infractions : Dégradation de la propriété (top 5 des infractions au niveau national 2024)

Vilvoorde

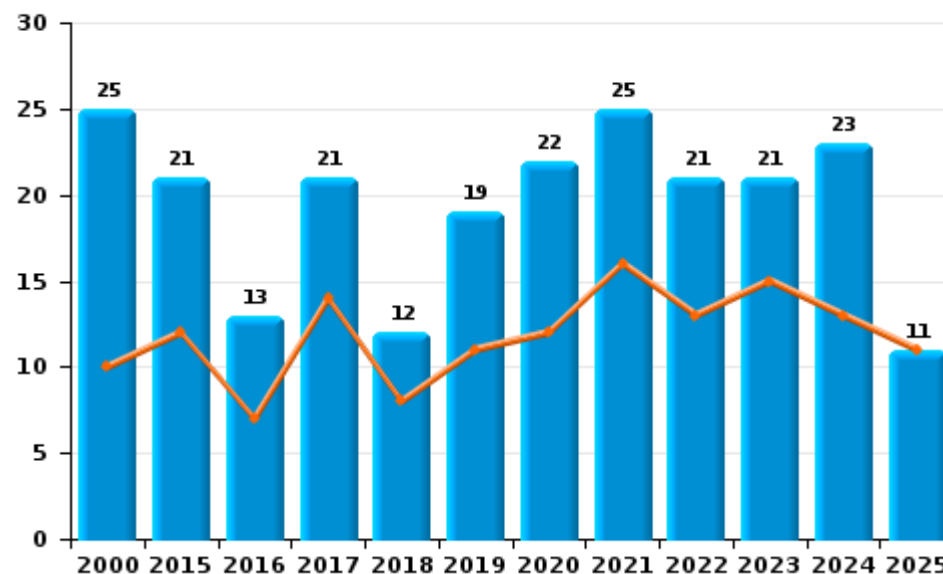
	2000	2015	2016	2017	2018	2019	2020	2021	2022	2023	2024	2025
Vandalisme	236	286	248	237	247	252	260	288	283	259	208	119
Incendie volontaire	16	12	9	17	8	16	14	17	13	14	19	7
Incendie involontaire	9	9	4	4	4	3	8	8	8	7	4	4
Destruction, dénaturation, dégradation	36	1	1	3	1	1	2	1	1			1
Destruction par explosion volontaire								1				
Total	297	308	262	261	260	272	284	315	305	280	231	131



Vandalisme



Incendie

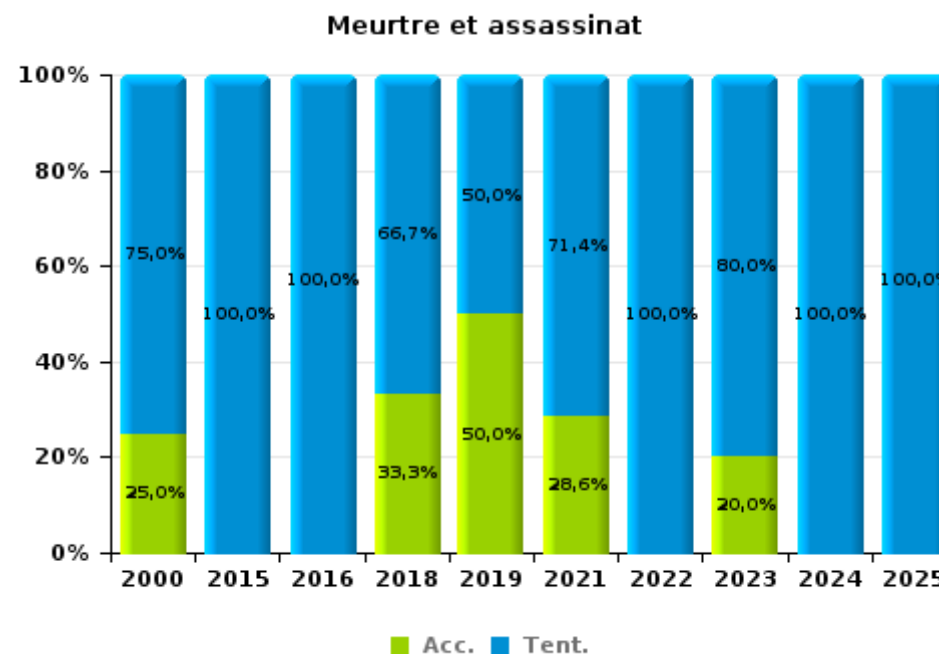
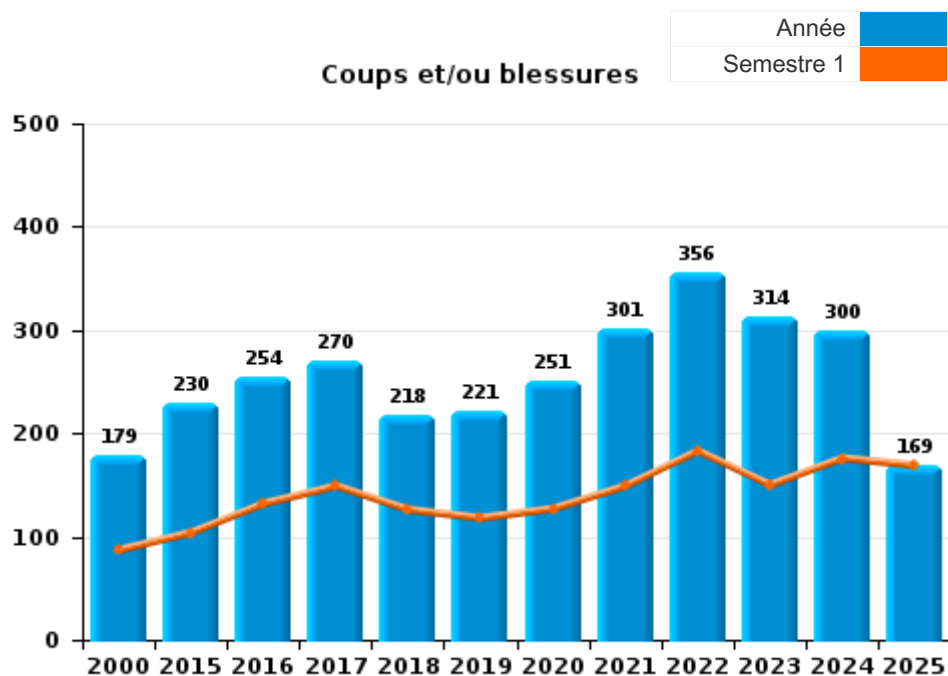




I.3. Catégorie des infractions : Infr. contre l'intégrité physique (top 5 des infractions au niveau national 2024)

Vilvoorde

	2000	2015	2016	2017	2018	2019	2020	2021	2022	2023	2024	2025
Coups et/ou blessures	179	230	254	270	218	221	251	301	356	314	300	169
Autres	30	14	20	25	17	15	18	16	21	22	29	9
Meurtre et assassinat	4	5	4		3	2		7	2	10	6	3
Total	213	249	278	295	238	238	269	324	379	346	335	181



FPF/DGR/DRI/BIPOL - Statistiques policières de criminalité (date de clôture: 31/10/2025)
 Les données pour les années 2001 jusqu'à 2014 ne sont plus publiées mais restent disponibles sur demande auprès du service BIPOL.
 Les données pour 2025 ne concernent que le 1er semestre.



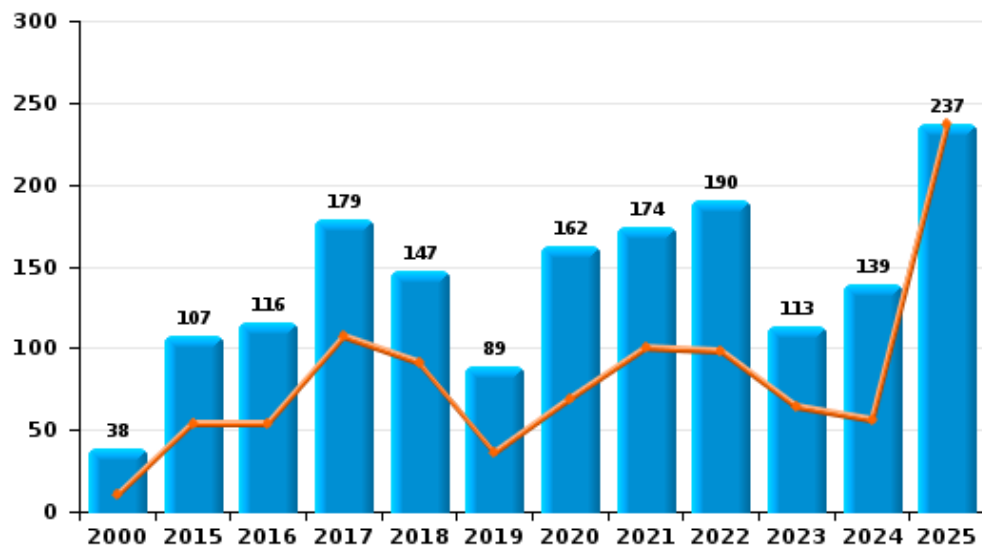
I.4. Catégorie des infractions : Drogues (top 5 des infractions au niveau national 2024)

Vilvoorde

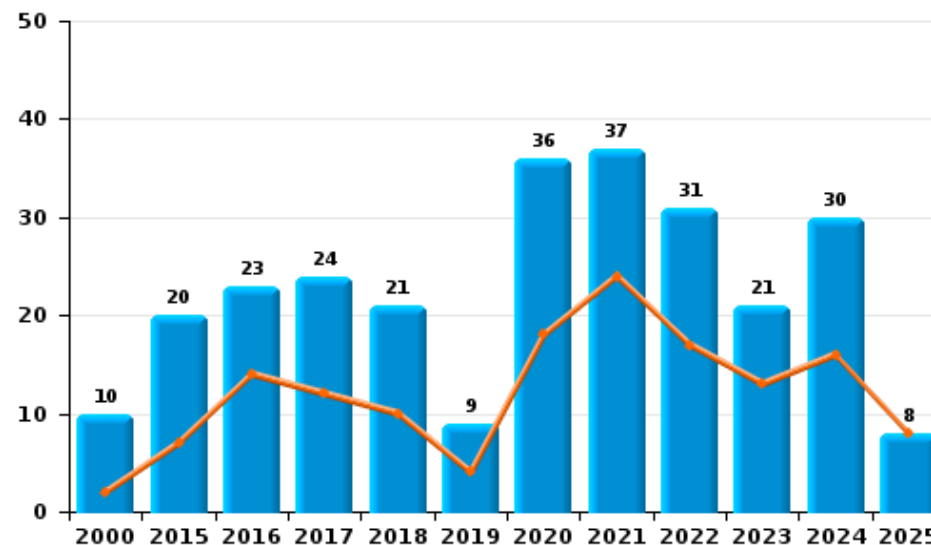
	2000	2015	2016	2017	2018	2019	2020	2021	2022	2023	2024	2025
Détention	38	107	116	179	147	89	162	174	190	113	139	237
Commerce	10	20	23	24	21	9	36	37	31	21	30	8
Usage	57	3	3	1	6	6	5	7	4	8	8	3
Importation et exportation	14	8	1	6	5	2	3	5	12	10	20	8
Fabrication	2	1	3	6	8	3	6	6	6	2	2	2
Autres		4	5	4	2		4	4		1	1	1
Protoxyde d'azote (gaz hilarant)											2	9
Total	121	143	151	220	189	109	216	233	243	155	202	268



Détention



Commerce





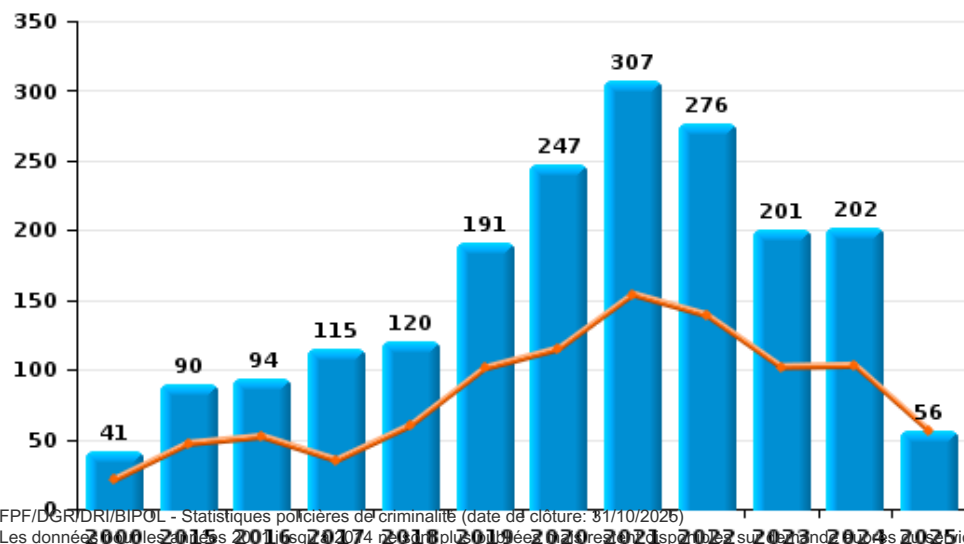
I.5. Catégorie des infractions : Fraude (top 5 des infractions au niveau national 2024)

Vilvoorde

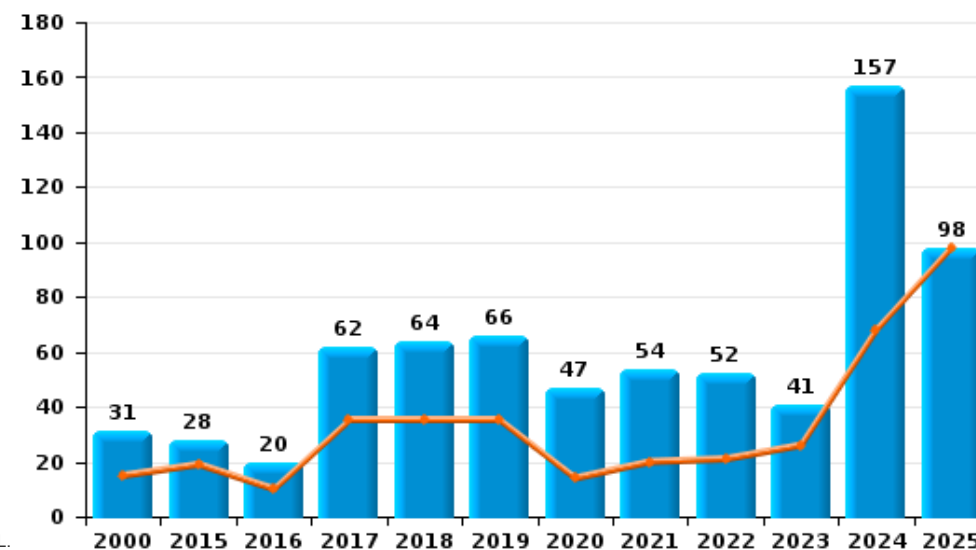
	2000	2015	2016	2017	2018	2019	2020	2021	2022	2023	2024	2025
Escoquerie	41	90	94	115	120	191	247	307	276	201	202	56
Abus de confiance et infr. apparentées	31	28	20	62	64	66	47	54	52	41	157	98
Détournement et destruction frauduleuse	122	19	26	28	23	28	25	19	31	22	21	15
Fraudes: Autres	27	7	7	6	4	1	9	20	15	28	36	9
Recel	35	9	6	9	1	5	4	6	11	6	5	1
Grivèlerie	10	3	5	5	4	6	2	2	6		1	
Infr. liées à l'insolvabilité		3	1	2	3	1	3	2	2		2	2
Compartiments cachés moyens de transport											2	
Total	266	159	159	227	219	298	337	410	393	298	426	181

Année
Semestre 1

Escoquerie



Abus de confiance et infr. apparentées



FPF/DGRDRI/BIPOL - Statistiques policières de criminalité (date de clôture: 31/10/2025)
 Les données de 2000 à 2014 et de 2016 à 2025 sont des données complètes. Les données de 2015, 2017, 2018, 2019, 2020, 2021, 2022, 2023, 2024 et 2025 sont des données préliminaires.
 Les données pour 2025 ne concernent que le 1er semestre.

STATISTIQUES POLICIERES DE CRIMINALITE

LIEU DE PERPETRATION: COMMUNE

Vilvoorde

PARTIE II : FIGURES CRIMINELLES / PHENOMENES



Vilvoorde

FC Vol moyen de transport

	2000	2015	2016	2017	2018	2019	2020	2021	2022	2023	2024	2025
Vol de voiture	114	36	44	31	43	33	25	31	20	26	25	9
Vol de moto	2	8	5	6	5	4	8	4	8	7	6	2
Carjacking	5			1					4	1		
Homejacking	6						1					
Vol dans les garages	14	2			1			1				
Vol de vélomoteur	30	11	13	8	4	7	5	5	12	3	5	4
Vol de vélo	139	263	188	158	214	204	136	143	100	114	128	40

FC Cambriolage

	2000	2015	2016	2017	2018	2019	2020	2021	2022	2023	2024	2025
Cambriolage dans habitation	236	207	189	220	170	160	139	193	147	165	132	65
Cambriolage ds entreprise ou commerce	123	55	39	39	38	40	25	32	28	43	28	7
Cambriolage ds service public ou bâtiment administ	25	25	28	18	16	20	12	19	15	11	15	5
Vol au bélier	1								1			1
Cambriolage dans bâtiment (total)	379	287	256	277	224	220	176	244	189	219	175	77



FC Vol autre

	2000	2015	2016	2017	2018	2019	2020	2021	2022	2023	2024	2025
Vol à main armée	27	17	22	8	5	10	11	7	11	10	9	6
Vol avec violence sans arme	63	49	48	36	31	43	39	36	59	45	41	19
Vol dans ou sur un véhicule	321	180	166	214	182	174	144	167	195	140	179	96
Vol d'armes et explosifs	7	4	5	3	9	2	4	2	6	2	7	1
Steaming		1	2	1					1			
Arrachage de sac à main	13	5	5	1	2	1	3	1	1	3	1	1
Vol à l'arraché	17	12	18	9	19	13	8	10	10	19	17	4
Vol à la tire	129	69	67	46	65	51	23	32	35	30	31	16
Vol à l'étalage	57	139	160	120	151	157	75	120	138	80	56	27
Vol par ruse	51	26	18	6	13	7	5	10	18	9	7	7
Vol de métaux	6	3	6	10	4	4	3	9	11	7	9	1
Vol sur les chantiers	21	13	32	15	7	7	22	21	19	14	12	6
Home-invasion				2			3					
Vol d'animaux		3	3	5	2	7	4	2	2	1	3	
Vol de cargaison		13	30	50	32	17	32	17	7	6	5	6

Criminalité ICT

	2000	2015	2016	2017	2018	2019	2020	2021	2022	2023	2024	2025
Fraude de cartes de paiements	3	19	9	19	19	18	15	19	30	17	17	7
Phishing			1		2	2	6	2	11	10	17	5
Ransomware				1		5			1	2	1	
Shouldersurfing		1	1	4		1		1				
Skimming		6							3			



FC Autre

	2000	2015	2016	2017	2018	2019	2020	2021	2022	2023	2024	2025
Violence contre les métiers d'intérêt général	3	11	20	10	13	11	13	12	10	8	9	7
Viol collectif	2								1	2	1	
Graffiti		17	7	4	3	5	7	4	7	11	5	4
Dégradation de voiture	97	176	164	153	145	158	145	146	133	150	113	64
Rixe au couteau	3	2	1	1	2	1		1	3	2	4	

PH Violence intrafamiliale (VIF)

	2000	2015	2016	2017	2018	2019	2020	2021	2022	2023	2024	2025
VIF: physique, dans le couple	24	78	92	117	82	61	90	84	145	110	96	60
VIF: physique, envers des descendants	4	25	19	17	11	5	16	22	14	23	22	10
VIF: physique, envers d'autres membres	27	17	13	9	9	14	18	26	16	29	26	23

VIF: sexuelle, dans le couple		1					4	1				
VIF: sexuelle, envers des descendants	1	2	2	2	3		3	4	1			
VIF: sexuelle, envers d'autres membres			1					1				

VIF: psychique, dans le couple	28	29	28	22	25	19	29	59	36	23	33	20
VIF: psychique, envers des descendants		1	10			1	1	1		1	1	
VIF: psychique, envers d'autres membres		3	4	1			3	4	1	2	2	1

VIF: économique, dans le couple	3	3	1	2	2	1	2	6	1	2		
VIF: économique, envers des descendants	4											
VIF: économique, envers d'autres membres	37	3	5	3	5		1	3	7	4	7	2

PH Hormones et dopage

	2000	2015	2016	2017	2018	2019	2020	2021	2022	2023	2024	2025
Dopage humain		1	2	4	5	1	1			2		
Engraissement illégal		1	1	1								



PH Drogues

	2000	2015	2016	2017	2018	2019	2020	2021	2022	2023	2024	2025
Vente de cocaïne	1	1	3	7	6	1	5	7	2	1	4	2
Import-export de cocaïne				1								
Import-export de drogues synthétiques	1	1							1	3	1	
Vente de drogues synthétiques	1	1	4	1	2	1	2	3	2	1	2	1
Production de cannabis (culture)			1	2	3	2	2	3	3		1	1
Import-export de cannabis en grande quantité										2	1	1
Vente de cannabis en grande quantité				1	1						1	
Import-export d'héroïne				1				1				
Vente-traffic d'héroïne				2			1		2	1		

PH Trafic d'armes

	2000	2015	2016	2017	2018	2019	2020	2021	2022	2023	2024	2025
Commerce et production d'arme à feu et mun.		2	1			1	1			1	1	
Commerce et production d'arme non à feu		1	1						1	1		

PH Traite des êtres humains

	2000	2015	2016	2017	2018	2019	2020	2021	2022	2023	2024	2025
TEH - exploitation économique	2			2	1		3		1	1		
TEH - exploitation sexuelle			2	2	1			2	2	2	3	



PH Violence dans l'espace public

	2000	2015	2016	2017	2018	2019	2020	2021	2022	2023	2024	2025
Violence physique (transport public)	4	7	15	8	12	8	6	12	9	16	7	2
Violence physique (voie publique)	85	84	82	88	76	77	88	91	101	88	85	46
Violence physique (autre endroit public)	11	8	15	8	1	6	15	7	6	11	17	5
Violence physique (endroit accessible au public)	27	39	26	24	28	30	28	29	44	39	39	29
Violence sexuelle (transport public)			1	1	2	3	2		4	1	2	1
Violence sexuelle (voie publique)	13	7	3	12	4	6	7	5	9	8		2
Violence sexuelle (autre endroit public)			1		1	1	2	2	3		1	1
Violence sexuelle (endroit accessible au public)	2	3	5	4	5	5	1	5	5	4	1	2
Violence psychique (transport public)	5	10	6	5	10	3	3	13	5	11	8	6
Violence psychique (voie publique)	52	48	43	56	53	58	57	83	91	97	86	61
Violence psychique (autre endroit public)	10	11	13	3	6	9	21	15	20	15	19	16
Violence psychique (endroit accessible au public)	32	35	27	13	17	25	19	24	44	40	33	15
Vol à main armée (transport public)		2							1			1
Vol à main armée (voie publique)	11	5	9	2	1	3	2	1	2	5	4	2
Vol à main armée (autre endroit public)	1		1						1	1	1	1
Vol à main armée (endroit accessible au public)	11	7	9	3	4	7	4	6	6	2	3	1
Vol avec violence sans arme (transport public)	3	1	1	3	4	3	3		2	4	5	2
Vol avec violence sans arme (voie publique)	36	24	31	17	15	17	12	10	21	14	12	11
Vol avec violence sans arme (autre endroit public)	7	3	2	4	2	2	2	3	2	5	2	
Vol avec violence sans arme (endr. acces. au pub.)	8	10	10	6	5	8	7	9	11	6	11	3

PH Autre

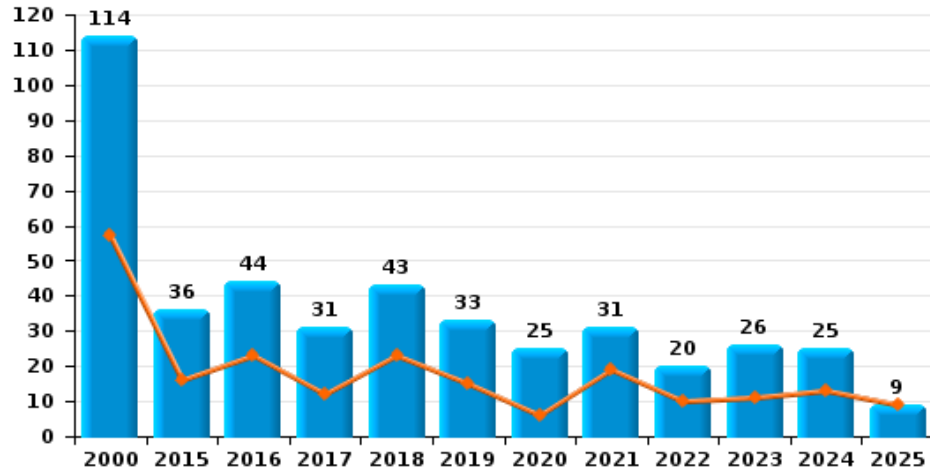
	2000	2015	2016	2017	2018	2019	2020	2021	2022	2023	2024	2025
Faux policiers	1				2	1		1				
Terrorisme, extrémisme et radicalisme		10	15	6	3	1		2		1	3	1
Cyberharcèlement	18	25	23	19	26	29	37	56	53	55	43	28
Fraude à l'identité	13	37	37	31	44	55	34	60	79	66	57	19



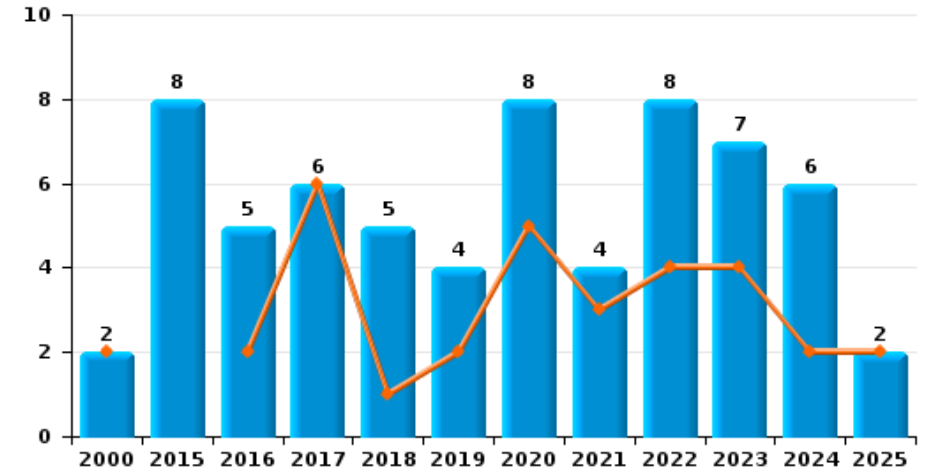
Vilvoorde

Année	■
Semestre 1	■

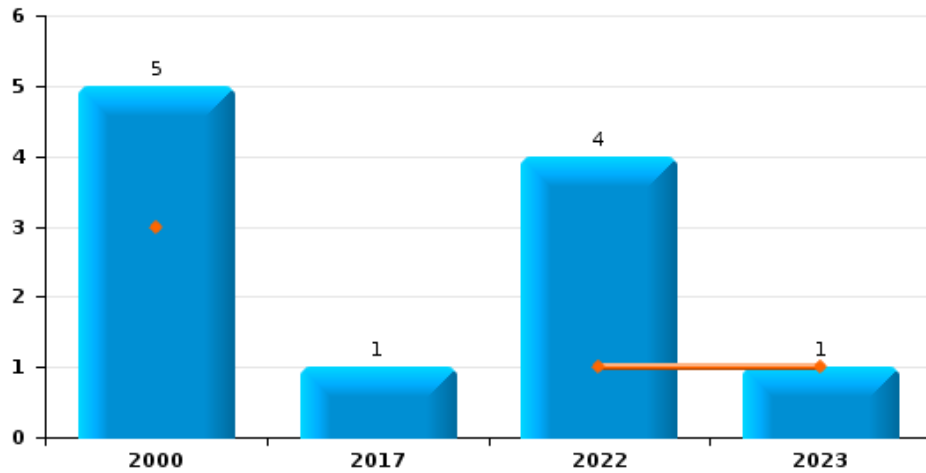
Vol de voiture



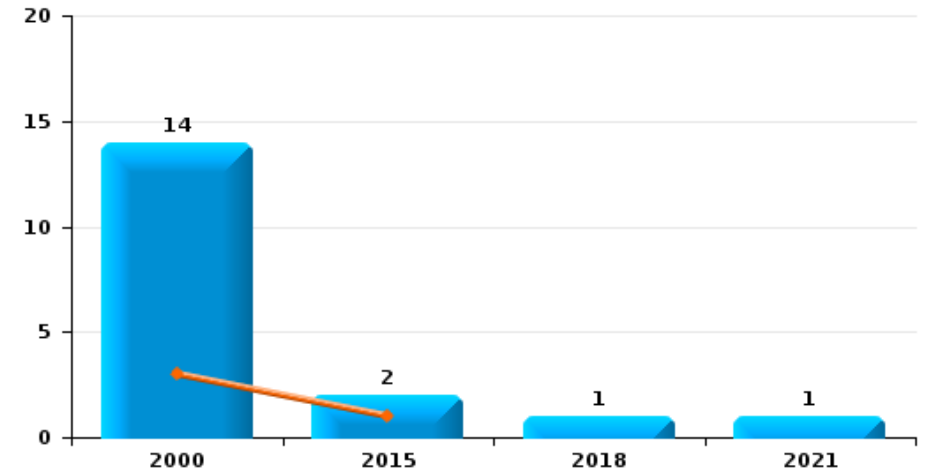
Vol de moto



Carjacking



Vol dans les garages

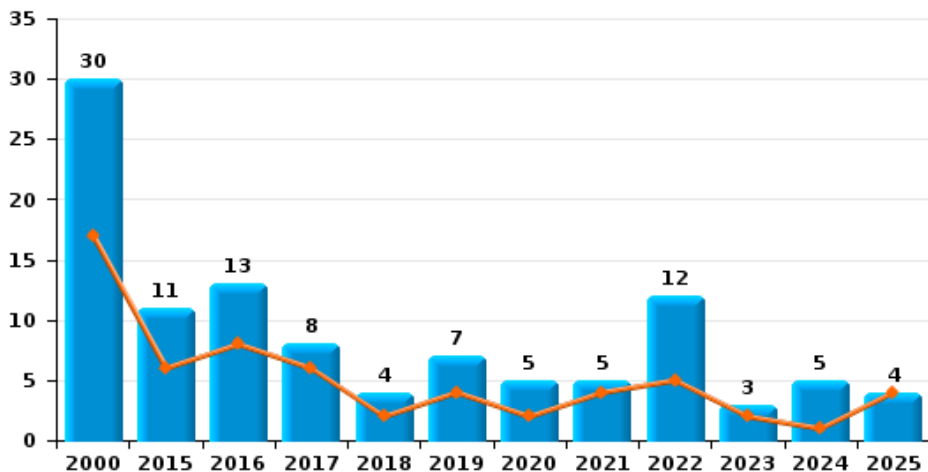




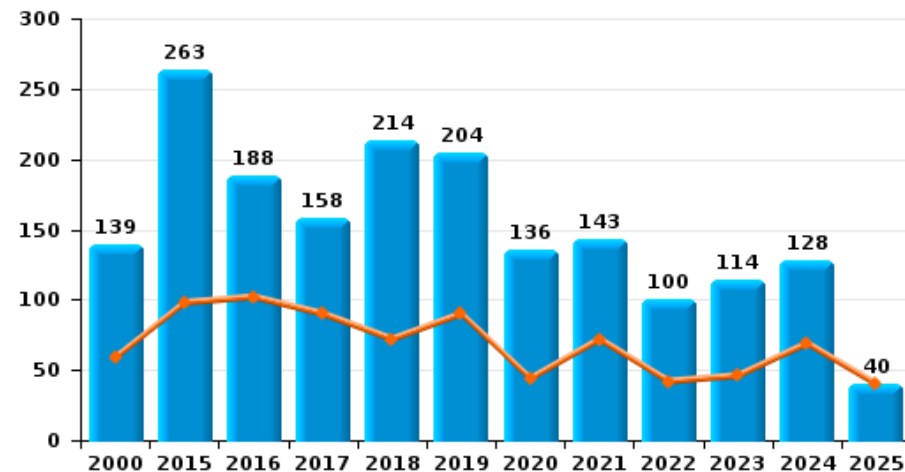
Vilvoorde

Année	■
Semestre 1	■

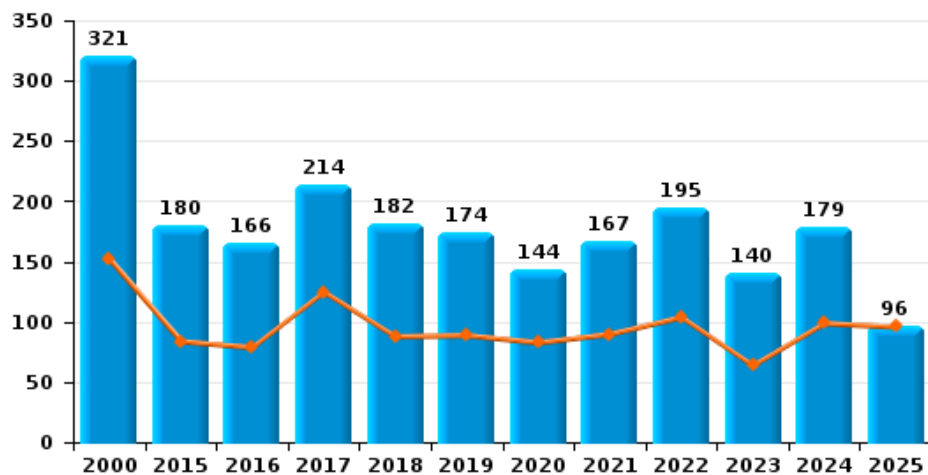
Vol de vélomoteur



Vol de vélo

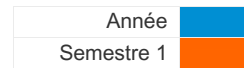


Vol dans ou sur un véhicule

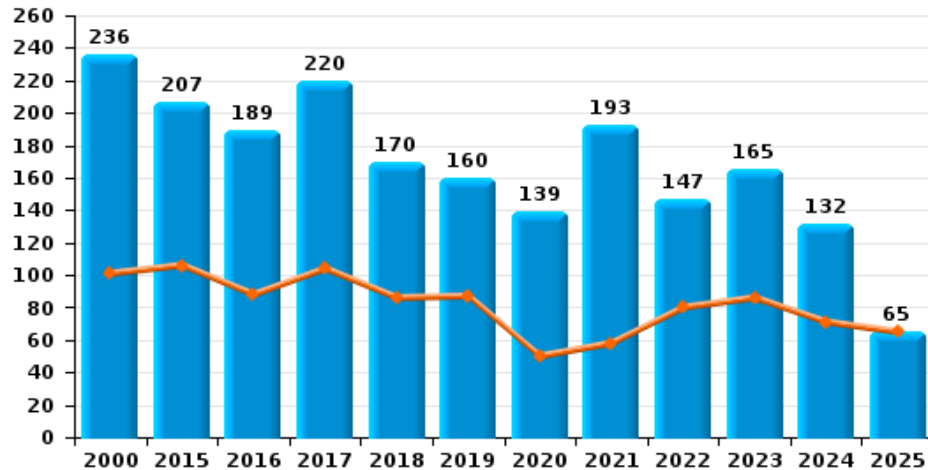




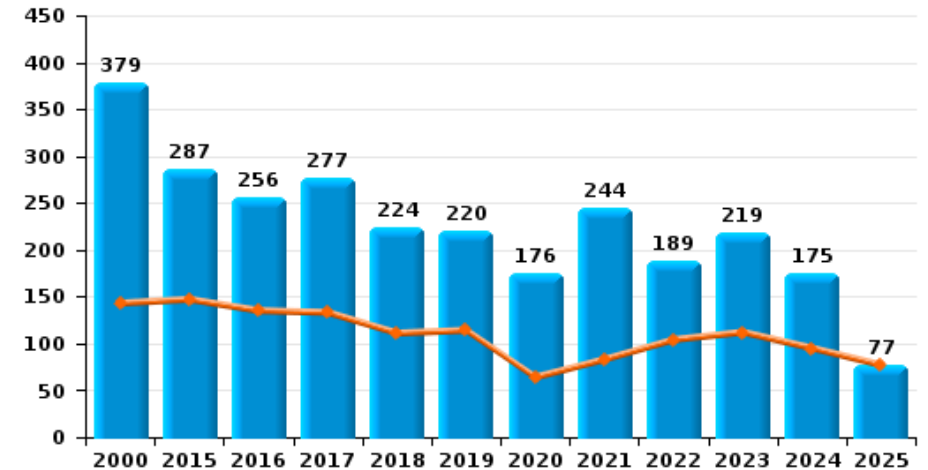
Vilvoorde



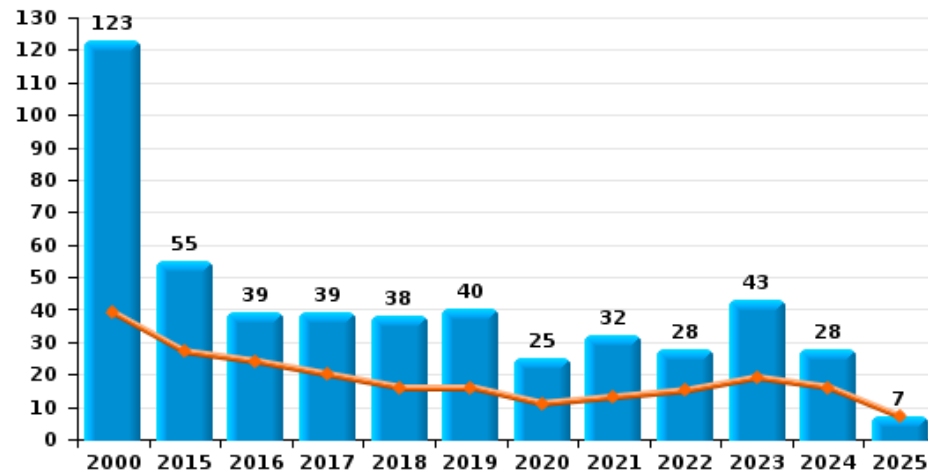
Cambriolage dans habitation



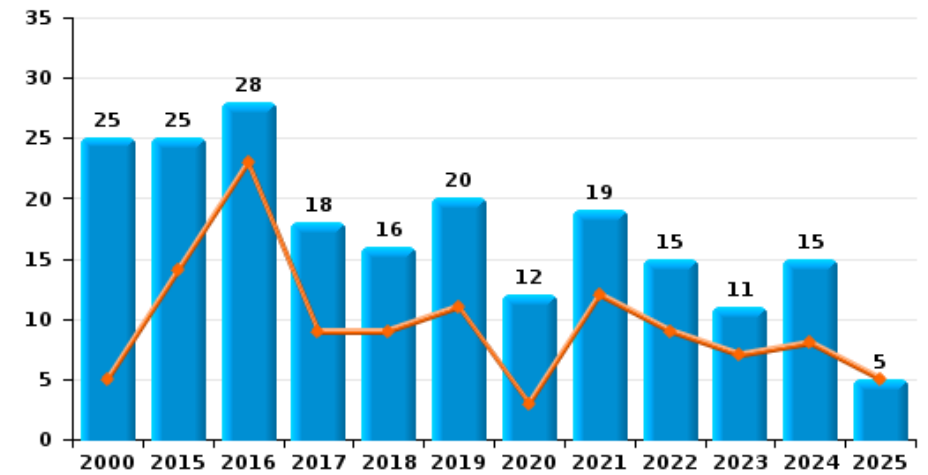
Cambriolage dans bâtiment (total)



Cambriolage ds entreprise ou commerce



Cambriolage ds service public ou bâtiment administratif

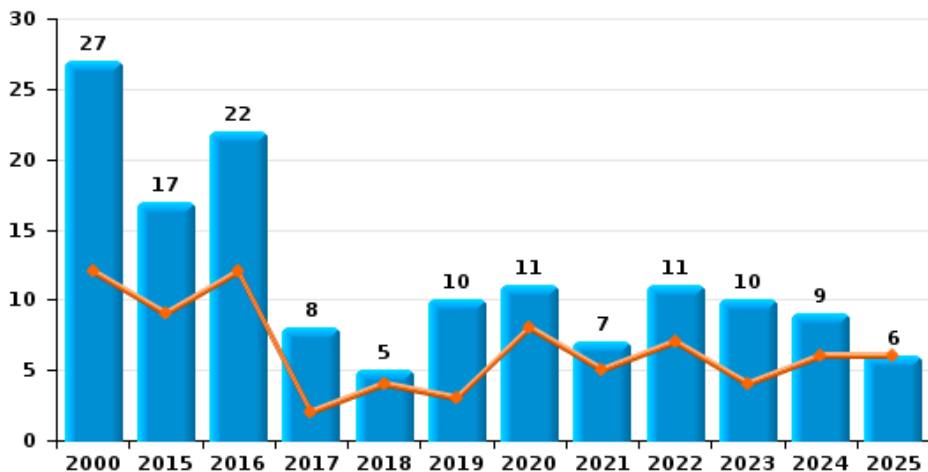




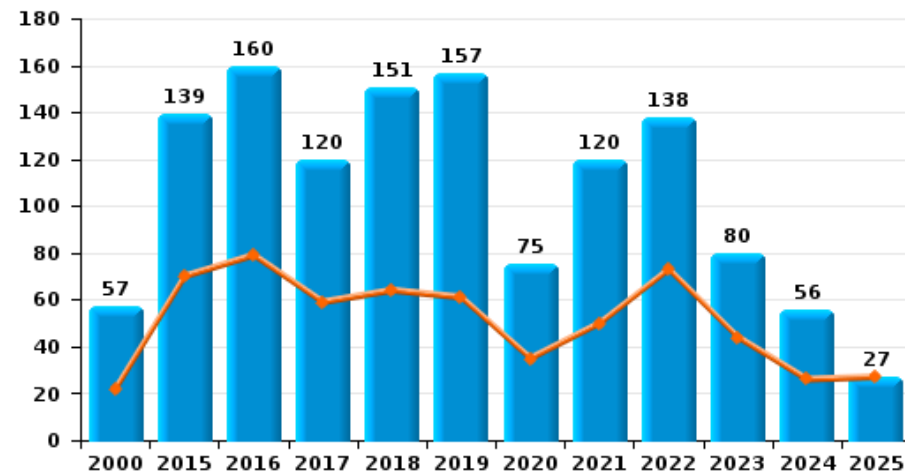
Vilvoorde

Année	■
Semestre 1	■

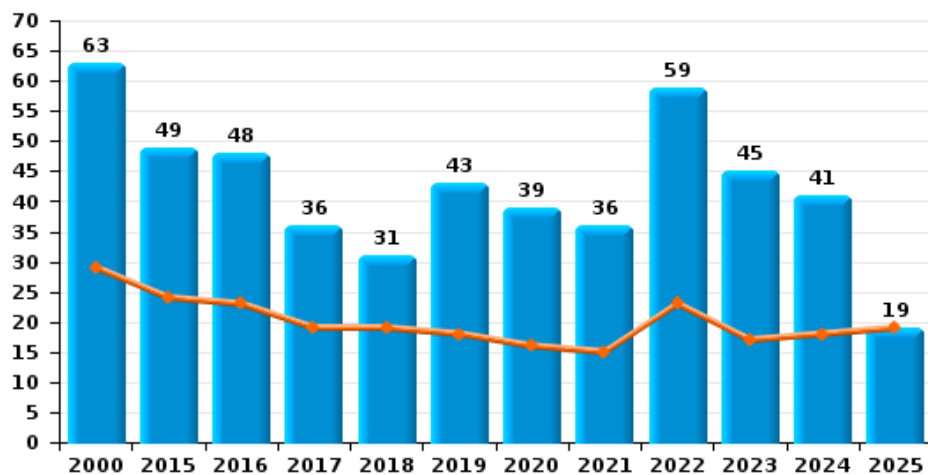
Vol à main armée



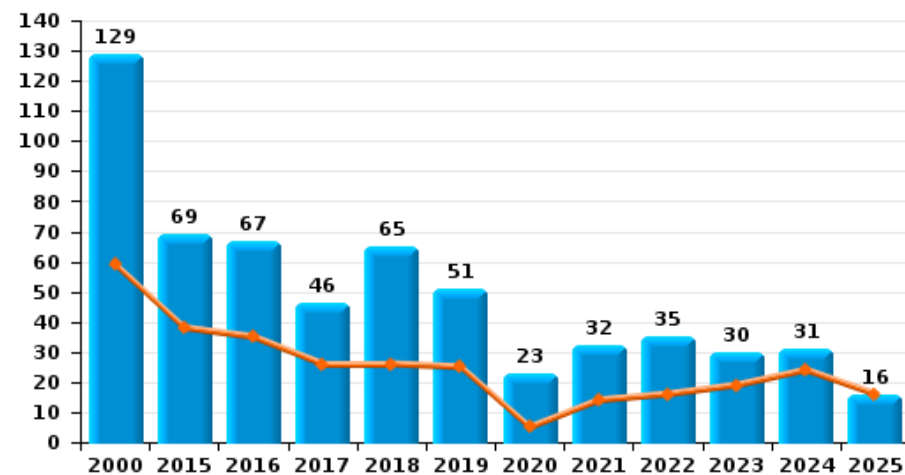
Vol à l'étalage



Vol avec violence sans arme

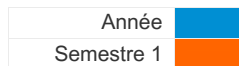


Vol à la tire

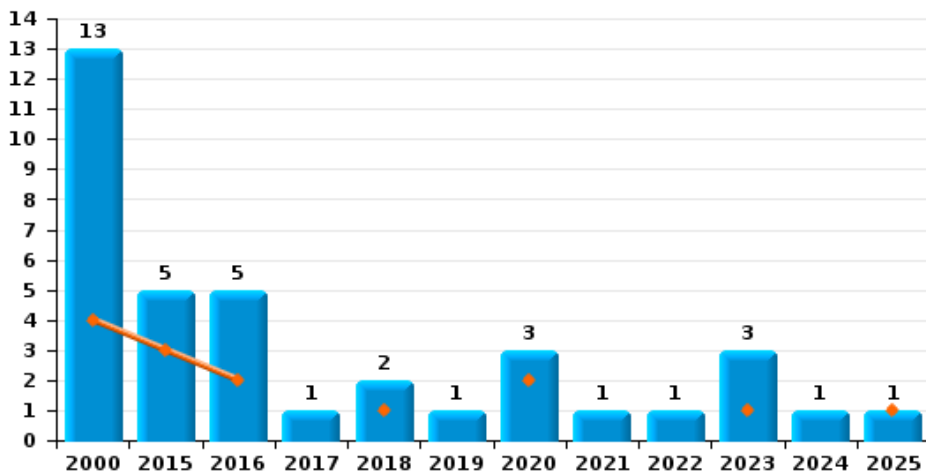




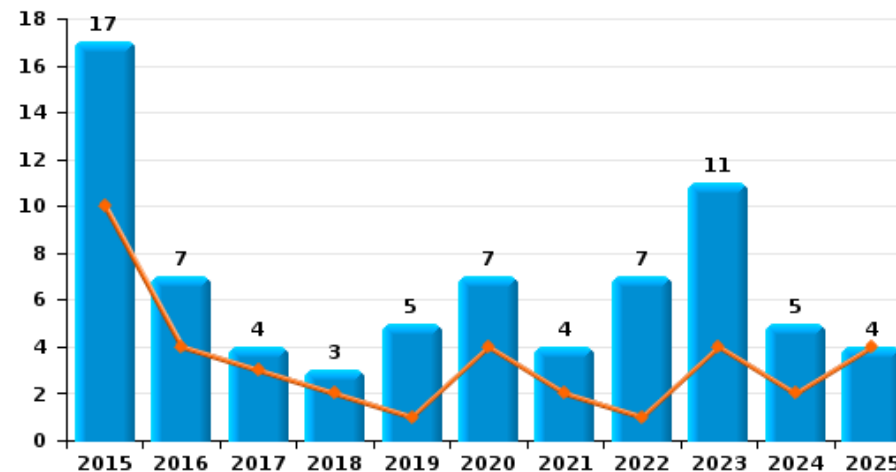
Vilvoorde



Arrachage de sac à main



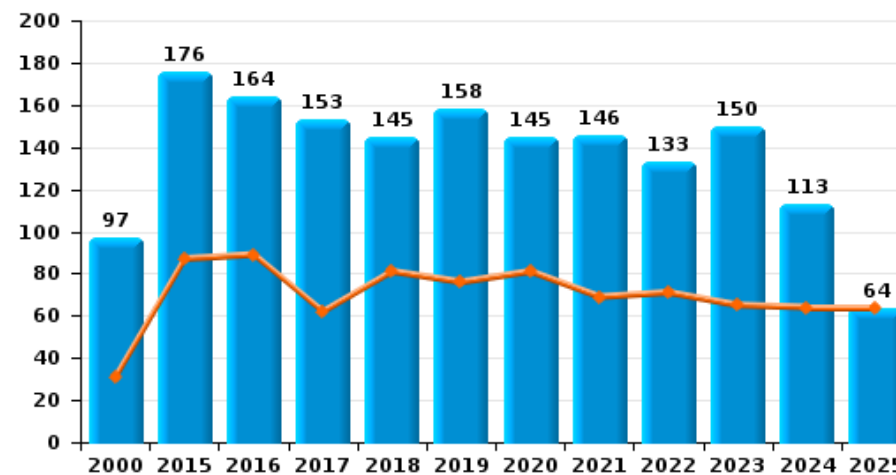
Graffiti



Vol à l'arraché



Dégradation de voiture





Vilvoorde

FC Vol moyen de transport

		2000	2015	2016	2017	2018	2019	2020	2021	2022	2023	2024	2025
Vol de voiture	Trim 1	29	6	13	8	11	10	3	3	6	5	11	4
	Trim 2	28	10	10	4	12	5	3	16	4	6	2	5
	Trim 3	27	6	6	9	10	8	8	6	4	6	7	
	Trim 4	30	14	15	10	10	10	11	6	6	9	5	
	Total	114	36	44	31	43	33	25	31	20	26	25	9
Vol de moto	Trim 1	2				1	1	3	2	2	1	1	
	Trim 2			2	6		1	2	1	2	3	1	2
	Trim 3		8	1		2	1	3	1	1	2	1	
	Trim 4			2		2	1			3	1	3	
	Total	2	8	5	6	5	4	8	4	8	7	6	2
Carjacking	Trim 1	2								1			
	Trim 2	1									1		
	Trim 3	1			1								
	Trim 4	1								3			
	Total	5			1					4	1		
Homejacking	Trim 1	3											
	Trim 3	2						1					
	Trim 4	1											
	Total	6						1					
Vol dans les garages	Trim 1	2											
	Trim 2	1	1										
	Trim 3	4											
	Trim 4	7	1			1			1				
	Total	14	2			1			1				



FC Vol moyen de transport

		2000	2015	2016	2017	2018	2019	2020	2021	2022	2023	2024	2025
Vol de vélomoteur	Trim 1	9	2	1	1		2	1	2	1			3
	Trim 2	8	4	7	5	2	2	1	2	4	2	1	1
	Trim 3	4	3	3	2	2	3	2	1	1		3	
	Trim 4	9	2	2				1		6	1	1	
	Total	30	11	13	8	4	7	5	5	12	3	5	4
Vol de vélo	Trim 1	19	40	43	46	41	29	18	17	20	16	33	15
	Trim 2	40	58	59	44	31	61	26	55	22	30	36	25
	Trim 3	53	91	50	32	65	71	54	40	39	39	30	
	Trim 4	27	74	36	36	77	43	38	31	19	29	29	
	Total	139	263	188	158	214	204	136	143	100	114	128	40



FC Cambriolage

		2000	2015	2016	2017	2018	2019	2020	2021	2022	2023	2024	2025
Cambriolage dans habitation	Trim 1	60	51	62	50	55	57	24	39	56	42	37	36
	Trim 2	41	55	26	54	31	30	26	19	24	44	34	29
	Trim 3	59	53	45	40	35	30	35	40	23	45	29	
	Trim 4	76	48	56	76	49	43	54	95	44	34	32	
Total		236	207	189	220	170	160	139	193	147	165	132	65
Cambriolage ds entreprise ou commerce	Trim 1	22	15	5	7	10	9	9	3	6	16	11	4
	Trim 2	17	12	19	13	6	7	2	10	9	3	5	3
	Trim 3	38	17	8	9	12	6	9	10	4	11	5	
	Trim 4	46	11	7	10	10	18	5	9	9	13	7	
Total		123	55	39	39	38	40	25	32	28	43	28	7
Cambriolage ds service public ou bâtiment administ	Trim 1	3	8	15	4	6	3	2	11	4	3	2	2
	Trim 2	2	6	8	5	3	8	1	1	5	4	6	3
	Trim 3	9	4	3	5	6		2	4	2		2	
	Trim 4	11	7	2	4	1	9	7	3	4	4	5	
Total		25	25	28	18	16	20	12	19	15	11	15	5
Vol au béliier	Trim 2												1
	Trim 3									1			
	Trim 4	1											
Total		1								1			1
Cambriolage dans bâtiment (total)	Trim 1	83	74	82	61	71	69	35	53	66	61	50	42
	Trim 2	60	73	53	72	40	45	29	30	38	51	45	35
	Trim 3	105	74	56	54	53	36	46	54	29	56	36	
	Trim 4	131	66	65	90	60	70	66	107	56	51	44	
Total		379	287	256	277	224	220	176	244	189	219	175	77



FC Vol autre

		2000	2015	2016	2017	2018	2019	2020	2021	2022	2023	2024	2025
Vol à main armée	Trim 1	5	2	6		4	2	7	3	4	3	1	2
	Trim 2	7	7	6	2		1	1	2	3	1	5	4
	Trim 3	7	2	5	3	1		1		3	2	2	
	Trim 4	8	6	5	3		7	2	2	1	4	1	
	Total	27	17	22	8	5	10	11	7	11	10	9	6
Vol avec violence sans arme	Trim 1	14	11	9	6	4	7	14	7	8	7	9	9
	Trim 2	15	13	14	13	15	11	2	8	15	10	9	10
	Trim 3	12	18	11	10	5	12	12	8	24	14	12	
	Trim 4	22	7	14	7	7	13	11	13	12	14	11	
	Total	63	49	48	36	31	43	39	36	59	45	41	19
Vol dans ou sur un véhicule	Trim 1	70	45	36	62	59	44	45	46	56	34	36	54
	Trim 2	82	39	43	63	29	45	38	44	48	30	63	42
	Trim 3	64	41	38	42	37	44	39	42	44	44	36	
	Trim 4	105	55	49	47	57	41	22	35	47	32	44	
	Total	321	180	166	214	182	174	144	167	195	140	179	96
Vol d'armes et explosifs	Trim 1	2		2	1	1	1	1	2	2	1	3	1
	Trim 2	1	2	1		2	1			2		2	
	Trim 3		2		1	4		1		1	1	1	
	Trim 4	4		2	1	2		2		1		1	
	Total	7	4	5	3	9	2	4	2	6	2	7	1
Steaming	Trim 2		1		1								
	Trim 3									1			
	Trim 4			2									
	Total		1	2	1					1			
	Arrachage de sac à main	Trim 1	3	3	1				2			1	
Trim 2		1		1		1							1
Trim 3		1		2	1			1					
Trim 4		8	2	1		1	1		1	1	2	1	
Total		13	5	5	1	2	1	3	1	1	3	1	1



FC Vol autre

		2000	2015	2016	2017	2018	2019	2020	2021	2022	2023	2024	2025
Vol à l'arraché	Trim 1	4	5	6	1	2	3	3	2	2	1	2	1
	Trim 2	1	2	4	5	8	2	1	1	6	4	1	3
	Trim 3	2	2	4	3	2	3	3	3	1	7	6	
	Trim 4	10	3	4		7	5	1	4	1	7	8	
	Total	17	12	18	9	19	13	8	10	10	19	17	4
Vol à la tire	Trim 1	37	18	22	7	10	10	1	8	5	7	9	9
	Trim 2	22	20	13	19	16	15	4	6	11	12	15	7
	Trim 3	24	20	17	6	18	18	10	10	9	7	3	
	Trim 4	46	11	15	14	21	8	8	8	10	4	4	
	Total	129	69	67	46	65	51	23	32	35	30	31	16
Vol à l'étalage	Trim 1	14	36	45	33	39	33	25	25	51	24	16	13
	Trim 2	8	34	34	26	25	28	10	25	22	20	10	14
	Trim 3	12	36	38	26	39	43	32	32	29	18	11	
	Trim 4	23	33	43	35	48	53	8	38	36	18	19	
	Total	57	139	160	120	151	157	75	120	138	80	56	27
Vol par ruse	Trim 1	10	7	3	2		2	1	5	6	2	1	3
	Trim 2	15	7	7	1	4	1	1		3	3	1	4
	Trim 3	9	5	3	3	5	3	1	1	4	4	2	
	Trim 4	17	7	5		4	1	2	4	5		3	
	Total	51	26	18	6	13	7	5	10	18	9	7	7
Vol de métaux	Trim 1	3	1	5	1		1	1	3	2	2	1	
	Trim 2	2	1		4		1		4	5	3		1
	Trim 3	1	1	1	5	2	1	2	2		1	5	
	Trim 4					2	1			4	1	3	
	Total	6	3	6	10	4	4	3	9	11	7	9	1



FC Vol autre

		2000	2015	2016	2017	2018	2019	2020	2021	2022	2023	2024	2025
Vol sur les chantiers	Trim 1	3	2	16	7	2	2	1	5	1	7	4	2
	Trim 2	7	1	10	4	2	1	3	7	9	1	1	4
	Trim 3	6	2	2	1	1	2	6	7	2	2	3	
	Trim 4	5	8	4	3	2	2	12	2	7	4	4	
	Total	21	13	32	15	7	7	22	21	19	14	12	6
Home-invasion	Trim 1							2					
	Trim 2			2									
	Trim 3							1					
	Total			2				3					
Vol d'animaux	Trim 1							2	1				
	Trim 2						3	2	1	1	1	1	
	Trim 3		1	3	5	1	1			1		1	
	Trim 4		2			1	3					1	
	Total		3	3	5	2	7	4	2	2	1	3	
Vol de cargaison	Trim 1		4	2	19	6	5	6	12		4	1	4
	Trim 2		2	3	14	2	4	13	3	3		1	2
	Trim 3		3	10	8	6	3	12		2			
	Trim 4		4	15	9	18	5	1	2	2	2	3	
	Total		13	30	50	32	17	32	17	7	6	5	6



Criminalité ICT

		2000	2015	2016	2017	2018	2019	2020	2021	2022	2023	2024	2025
Fraude de cartes de paiements	Trim 1	1	6	2	8	6	3	7	5	4	9	2	7
	Trim 2		4	3	1	5	1	3	2	9	3	6	
	Trim 3		1	2	4	4	6	3	5	11	2	3	
	Trim 4	2	8	2	6	4	8	2	7	6	3	6	
	Total	3	19	9	19	19	18	15	19	30	17	17	7
Phishing	Trim 1						1	1		3	6	5	5
	Trim 2						1	2			1	5	
	Trim 3			1		1		2		4	1	4	
	Trim 4					1		1	2	4	2	3	
	Total			1		2	2	6	2	11	10	17	5
Ransomware	Trim 1						1				1		
	Trim 2						4					1	
	Trim 3				1					1			
	Trim 4										1		
	Total				1		5			1	2	1	
Shouldersurfing	Trim 1		1	1	1		1		1				
	Trim 4				3								
	Total		1	1	4		1		1				
Skimming	Trim 2									2			
	Trim 3									1			
	Trim 4		6										
	Total		6							3			



FC Autre

		2000	2015	2016	2017	2018	2019	2020	2021	2022	2023	2024	2025
Violence contre les métiers d'intérêt général	Trim 1		3	2	2	6	1	6	4	1	1	6	2
	Trim 2	2	4	8	2	1	5	2	2	2	2	2	5
	Trim 3		1	9	6	3	5	1	3	4	4	1	
	Trim 4	1	3	1		3		4	3	3	1		
	Total	3	11	20	10	13	11	13	12	10	8	9	7
Viol collectif	Trim 1	1									1		
	Trim 2											1	
	Trim 3									1			
	Trim 4	1									1		
	Total	2								1	2	1	
Graffiti	Trim 1		9	2	1	1		3	1		1	1	3
	Trim 2		1	2	2	1	1	1	1	1	3	1	1
	Trim 3		3	1			2	3	2	3	5	1	
	Trim 4		4	2	1	1	2			3	2	2	
	Total		17	7	4	3	5	7	4	7	11	5	4
Dégradation de voiture	Trim 1	2	45	45	36	33	35	35	32	34	34	40	36
	Trim 2	29	42	44	26	48	41	46	37	37	31	24	28
	Trim 3	28	46	43	40	35	39	33	39	32	49	26	
	Trim 4	38	43	32	51	29	43	31	38	30	36	23	
	Total	97	176	164	153	145	158	145	146	133	150	113	64
Rixe au couteau	Trim 1									2	1	1	
	Trim 2	1	2	1	1	2					1	1	
	Trim 3								1			1	
	Trim 4	2					1			1		1	
	Total	3	2	1	1	2	1		1	3	2	4	



PH Violence intrafamiliale (VIF)

		2000	2015	2016	2017	2018	2019	2020	2021	2022	2023	2024	2025
VIF: physique, dans le couple	Trim 1	4	19	26	27	19	10	24	15	37	34	32	26
	Trim 2	6	19	25	42	35	17	19	28	40	24	30	34
	Trim 3	7	23	20	25	14	14	23	16	36	30	18	
	Trim 4	7	17	21	23	14	20	24	25	32	22	16	
	Total	24	78	92	117	82	61	90	84	145	110	96	60
VIF: physique, envers des descendants	Trim 1	1	6	4	3	1	2	1	6	2	3	8	4
	Trim 2	2	4	7	4	5	1	5	8	2	7	6	6
	Trim 3		8	3	5	3	1	5	5	5	6	2	
	Trim 4	1	7	5	5	2	1	5	3	5	7	6	
	Total	4	25	19	17	11	5	16	22	14	23	22	10
VIF: physique, envers d'autres membres	Trim 1	7	4	5		2	4	4	8	6	3	5	7
	Trim 2	9	4	1	3	1	5	4	4	3	7	8	16
	Trim 3	8	6	4	6	5	3	7	5	4	11	7	
	Trim 4	3	3	3		1	2	3	9	3	8	6	
	Total	27	17	13	9	9	14	18	26	16	29	26	23
VIF: sexuelle, dans le couple	Trim 1								1				
	Trim 3		1					2					
	Trim 4							2					
	Total		1					4	1				
VIF: sexuelle, envers des descendants	Trim 1		1	1	1				2				
	Trim 2				1			1	1				
	Trim 3		1			2			1				
	Trim 4	1		1		1		2		1			
	Total	1	2	2	2	3		3	4	1			
VIF: sexuelle, envers d'autres membres	Trim 1			1									
	Trim 3								1				
	Total			1					1				



PH Violence intrafamiliale (VIF)

		2000	2015	2016	2017	2018	2019	2020	2021	2022	2023	2024	2025
VIF: psychique, dans le couple	Trim 1	9	8	6	6	8	1	9	16	12	8	7	8
	Trim 2	8	3	7	6	8	5	4	17	6	3	6	12
	Trim 3	7	9	5	4	7	6	12	11	9	10	10	
	Trim 4	4	9	10	6	2	7	4	15	9	2	10	
	Total	28	29	28	22	25	19	29	59	36	23	33	20
VIF: psychique, envers des descendants	Trim 1			3			1				1		
	Trim 2			1				1					
	Trim 3			4					1				
	Trim 4		1	2								1	
	Total		1	10			1	1	1		1	1	
VIF: psychique, envers d'autres membres	Trim 1		1	3					2			1	
	Trim 2							3	2		2		1
	Trim 3		1		1					1		1	
	Trim 4		1	1									
	Total		3	4	1			3	4	1	2	2	1
VIF: économique, dans le couple	Trim 1	1							1				
	Trim 2	1			1	1	1		1				
	Trim 3			1	1	1		1	1		2		
	Trim 4	1	3					1	3	1			
	Total	3	3	1	2	2	1	2	6	1	2		
VIF: économique, envers des descendants	Trim 1	1											
	Trim 3	1											
	Trim 4	2											
	Total	4											
	VIF: économique, envers d'autres membres	Trim 1	11	2	2	1					3	1	1
Trim 2		7		2		1				3		2	
Trim 3		10	1	1		2		1			2	3	
Trim 4		9			2	2			3	1	1	1	
Total		37	3	5	3	5		1	3	7	4	7	2



PH Hormones et dopage

		2000	2015	2016	2017	2018	2019	2020	2021	2022	2023	2024	2025
Dopage humain	Trim 1		1		2	2	1				1		
	Trim 2			1		1							
	Trim 4			1	2	2		1			1		
	Total		1	2	4	5	1	1			2		
Engraissement illégal	Trim 3			1	1								
	Trim 4		1										
	Total		1	1	1								



PH Drogues

		2000	2015	2016	2017	2018	2019	2020	2021	2022	2023	2024	2025
Vente de cocaïne	Trim 1			1	1	1		4		1		1	1
	Trim 2			1	2	1		1	3	1		2	1
	Trim 3		1		1	1			2		1		
	Trim 4	1		1	3	3	1		2			1	
Total		1	1	3	7	6	1	5	7	2	1	4	2
Import-export de cocaïne	Trim 1				1								
	Total			1									
Import-export de drogues synthétiques	Trim 1		1								1		
	Trim 3	1									1		
	Trim 4									1	1	1	
	Total	1	1							1	3	1	
Vente de drogues synthétiques	Trim 1		1	1		1		1					1
	Trim 2			2				1	2	1			
	Trim 3			1							1	1	
	Trim 4	1			1	1	1		1	1		1	
Total		1	1	4	1	2	1	2	3	2	1	2	1
Production de cannabis (culture)	Trim 1				1		1	1					1
	Trim 2					2	1			2		1	
	Trim 3		1	1					3	1			
	Trim 4					1		1					
Total			1	2	2	3	2	2	3	3		1	1
Import-export de cannabis en grande quantité	Trim 1												1
	Trim 2										1		
	Trim 4										1	1	
	Total										2	1	1
Vente de cannabis en grande quantité	Trim 1			1								1	
	Trim 3					1							
	Total			1	1							1	



PH Drogues

		2000	2015	2016	2017	2018	2019	2020	2021	2022	2023	2024	2025
Import-export d'héroïne	Trim 3								1				
	Trim 4				1								
	Total				1				1				
Vente-traffic d'héroïne	Trim 2							1		2	1		
	Trim 3				1								
	Trim 4				1								
	Total				2			1		2	1		



PH Trafic d'armes

		2000	2015	2016	2017	2018	2019	2020	2021	2022	2023	2024	2025
Commerce et production d'arme à feu et mun.	Trim 1						1						
	Trim 2											1	
	Trim 3		2					1					
	Trim 4			1							1		
Total			2	1			1	1			1	1	
Commerce et production d'arme non à feu	Trim 2		1										
	Trim 3			1							1		
	Trim 4									1			
	Total		1	1						1	1		



PH Traite des êtres humains

		2000	2015	2016	2017	2018	2019	2020	2021	2022	2023	2024	2025
TEH - exploitation économique	Trim 1	1			1	1		1					
	Trim 2	1											
	Trim 3				1			1			1		
	Trim 4							1		1			
Total		2			2	1		3		1	1		
TEH - exploitation sexuelle	Trim 1					1					2	1	
	Trim 2								2			2	
	Trim 3				2					1			
	Trim 4									1			
Total				2	2	1			2	2	2	3	



PH Violence dans l'espace public

		2000	2015	2016	2017	2018	2019	2020	2021	2022	2023	2024	2025
Violence physique (transport public)	Trim 1		1	5		3	1	3	4	1	3		1
	Trim 2	1	2	6		1	4		6	3	3	2	1
	Trim 3	1	3	2	7	4	1	2		1	4	3	
	Trim 4	2	1	2	1	4	2	1	2	4	6	2	
	Total	4	7	15	8	12	8	6	12	9	16	7	2
Violence physique (voie publique)	Trim 1	15	18	21	25	20	10	19	23	21	26	24	19
	Trim 2	24	21	19	25	19	22	21	29	31	16	28	27
	Trim 3	22	21	23	16	21	20	19	19	24	25	13	
	Trim 4	24	24	19	22	16	25	29	20	25	21	20	
	Total	85	84	82	88	76	77	88	91	101	88	85	46
Violence physique (autre endroit public)	Trim 1	1		2		1		2	2	1	1	2	2
	Trim 2	6	2	4	5		4	4	3	2	3	8	3
	Trim 3	3	3	5	3		2	5	1	1	5	4	
	Trim 4	1	3	4				4	1	2	2	3	
	Total	11	8	15	8	1	6	15	7	6	11	17	5
Violence physique (endroit accessible au public)	Trim 1	8	11	4	3	6	9	13	5	8	6	9	14
	Trim 2	6	9	3	7	10	9	3	6	11	10	9	15
	Trim 3	7	6	11	7	6	4	5	9	12	10	7	
	Trim 4	6	13	8	7	6	8	7	9	13	13	14	
	Total	27	39	26	24	28	30	28	29	44	39	39	29
Violence sexuelle (transport public)	Trim 1					1	1						
	Trim 2			1	1		1			2	1	1	1
	Trim 3					1		1		2		1	
	Trim 4						1	1					
	Total			1	1	2	3	2		4	1	2	1



PH Violence dans l'espace public

		2000	2015	2016	2017	2018	2019	2020	2021	2022	2023	2024	2025
Violence sexuelle (voie publique)	Trim 1	3		1	3	1	2	2		2	1		1
	Trim 2	3	4		4	2		1	1	1	1		1
	Trim 3	5		1	4	1	3	3	2	4	3		
	Trim 4	2	3	1	1		1	1	2	2	3		
	Total	13	7	3	12	4	6	7	5	9	8		2
Violence sexuelle (autre endroit public)	Trim 1							1		1		1	
	Trim 2						1		1				1
	Trim 3			1		1		1		2			
	Trim 4								1				
	Total			1		1	1	2	2	3		1	1
Violence sexuelle (endroit accessible au public)	Trim 1			3		2	1			1	1		1
	Trim 2	1		2	2	2	2			1	2		1
	Trim 3	1	2		1		1		3	2	1	1	
	Trim 4		1		1	1	1	1	2	1			
	Total	2	3	5	4	5	5	1	5	5	4	1	2
Violence psychique (transport public)	Trim 1		2	4	2	3	1	2	3				1
	Trim 2	1	2		1	1	1	1	4	1	5	5	4
	Trim 3	4	3	2	2	3			4		1	1	
	Trim 4		3			3	1		2	4	5	1	
	Total	5	10	6	5	10	3	3	13	5	11	8	6
Violence psychique (voie publique)	Trim 1	11	9	15	16	11	12	10	21	18	29	23	27
	Trim 2	13	14	12	14	16	20	10	24	24	19	24	34
	Trim 3	18	12	10	11	16	15	19	19	25	27	24	
	Trim 4	10	13	6	15	10	11	18	19	24	22	15	
	Total	52	48	43	56	53	58	57	83	91	97	86	61



PH Violence dans l'espace public

		2000	2015	2016	2017	2018	2019	2020	2021	2022	2023	2024	2025
Violence psychique (autre endroit public)	Trim 1	2	4			2	2	3	6	2	6	5	9
	Trim 2	3	3	2	1	1	3	10	5	7	3	6	7
	Trim 3	4	1	7	2	2	1	3	4	8	6	4	
	Trim 4	1	3	4		1	3	5		3		4	
	Total	10	11	13	3	6	9	21	15	20	15	19	16
Violence psychique (endroit accessible au public)	Trim 1	13	5	8	5	7	7	6	4	10	11	7	3
	Trim 2	5	7	9	4	2	6	5	4	6	14	12	12
	Trim 3	8	6	5	2	3	10	4	9	6	6	8	
	Trim 4	6	17	5	2	5	2	4	7	22	9	6	
	Total	32	35	27	13	17	25	19	24	44	40	33	15
Vol à main armée (transport public)	Trim 1									1			1
	Trim 4		2										
	Total		2							1			1
Vol à main armée (voie publique)	Trim 1	4		1			1	2		1	1		
	Trim 2	3	2	2					1	1	1	2	2
	Trim 3	1		3	2	1					1	1	
	Trim 4	3	3	3			2				2	1	
	Total	11	5	9	2	1	3	2	1	2	5	4	2
Vol à main armée (autre endroit public)	Trim 1												1
	Trim 2	1		1						1			
	Trim 3										1	1	
	Total	1		1						1	1	1	1
Vol à main armée (endroit accessible au public)	Trim 1		2	5		4	1	3	3	1	1		
	Trim 2	3	3	3			1		1	1		3	1
	Trim 3	4	2	1						3			
	Trim 4	4			3		5	1	2	1	1		
	Total	11	7	9	3	4	7	4	6	6	2	3	1



PH Violence dans l'espace public

		2000	2015	2016	2017	2018	2019	2020	2021	2022	2023	2024	2025
Vol avec violence sans arme (transport public)	Trim 1	1			1	1	2	1			2	1	
	Trim 2	1			1	2					1	1	2
	Trim 3		1		1	1		1		2	1	2	
	Trim 4	1		1			1	1				1	
Total		3	1	1	3	4	3	3		2	4	5	2
Vol avec violence sans arme (voie publique)	Trim 1	6	6	6	2	2	1	7	2	2	2	1	6
	Trim 2	8	7	10	7	6	5	1	2	7	1	2	5
	Trim 3	7	7	4	5	1	4	3	3	3	4	2	
	Trim 4	15	4	11	3	6	7	1	3	9	7	7	
Total		36	24	31	17	15	17	12	10	21	14	12	11
Vol avec violence sans arme (autre endroit public)	Trim 1	1	1		1					1			
	Trim 2	4	1	1	1	2	1						
	Trim 3	2			2		1	1	1		3	2	
	Trim 4		1	1				1	2	1	2		
Total		7	3	2	4	2	2	2	3	2	5	2	
Vol avec violence sans arme (endr. acces. au pub.)	Trim 1	1	2	2		1	3	2	2	1		4	2
	Trim 2	2	4	3	1	3	2		3	3	2	4	1
	Trim 3	1	3	4	2	1	2	3	2	5	2	3	
	Trim 4	4	1	1	3		1	2	2	2	2		
Total		8	10	10	6	5	8	7	9	11	6	11	3



PH Autre

		2000	2015	2016	2017	2018	2019	2020	2021	2022	2023	2024	2025
Faux policiers	Trim 2						1						
	Trim 3	1				1			1				
	Trim 4					1							
	Total	1				2	1		1				
Terrorisme, extrémisme et radicalisme	Trim 1		2	3	1		1		1			1	
	Trim 2		2	7	3	1						1	1
	Trim 3		1	2		2			1				
	Trim 4		5	3	2						1	1	
Total		10	15	6	3	1			2		1	3	1
Cyberharcèlement	Trim 1	1	6	11	2	8	9	8	12	16	14	13	16
	Trim 2	7	6	4	7	8	2	7	12	8	14	10	12
	Trim 3	9	6	5	5	6	9	14	14	14	14	9	
	Trim 4	1	7	3	5	4	9	8	18	15	13	11	
Total	18	25	23	19	26	29	37	56	53	55	43		28
Fraude à l'identité	Trim 1	3	7	12	11	6	24	7	19	18	24	14	9
	Trim 2	1	10	7	9	10	11	9	13	12	21	16	10
	Trim 3	5	8	7	5	13	11	7	15	22	11	14	
	Trim 4	4	12	11	6	15	9	11	13	27	10	13	
Total	13	37	37	31	44	55	34	60	79	66	57		19



Vilvoorde

2024

FC Vol moyen de transport

	Jan	Fév	Mar	Avr	Mai	Juin	Juil	Août	Sep	Oct	Nov	Déc	Total
Vol de voiture	4	4	3	1		1	2	2	3	3	1	1	25
Vol de moto	1					1			1	1	2		6
Vol de vélomoteur				1			2		1		1		5
Vol de vélo	8	17	8	7	20	9	12	8	10	15	5	9	128

FC Cambriolage

	Jan	Fév	Mar	Avr	Mai	Juin	Juil	Août	Sep	Oct	Nov	Déc	Total
Cambriolage dans habitation	6	20	11	7	10	17	10	8	11	11	12	9	132
Cambriolage ds entreprise ou commerce	6	4	1	2	3		2	2	1	1	5	1	28
Cambriolage ds service public ou bâtiment administ	1		1	2	2	2	1	1		1	1	3	15
Cambriolage dans bâtiment (total)	13	24	13	11	15	19	13	11	12	13	18	13	175



FC Vol autre

	Jan	Fév	Mar	Avr	Mai	Juin	Juil	Août	Sep	Oct	Nov	Déc	Total
Vol à main armée	1			1	1	3			2	1			9
Vol avec violence sans arme	4	1	4	2	3	4	7	4	1	5	4	2	41
Vol dans ou sur un véhicule	14	8	14	10	25	28	14	10	12	16	12	16	179
Vol d'armes et explosifs	1	2			1	1		1				1	7
Arrachage de sac à main											1		1
Vol à l'arraché			2			1	2	4		4	4		17
Vol à la tire	3	3	3	2	9	4	1	1	1	2	1	1	31
Vol à l'étagère	2	6	8	2	2	6	6	1	4	5	10	4	56
Vol par ruse		1				1		2		1	2		7
Vol de métaux			1				2	3		1	2		9
Vol sur les chantiers		1	3	1			2		1	1	2	1	12
Vol d'animaux						1		1		1			3
Vol de cargaison		1				1				1	2		5

Criminalité ICT

	Jan	Mar	Avr	Mai	Juin	Juil	Août	Sep	Oct	Nov	Déc	Total
Fraude de cartes de paiements	1	1	1	2	3		1	2	2		4	17
Phishing	4	1	2	1	2	2	1	1	1	1	1	17
Ransomware				1								1

FC Autre

	Jan	Fév	Mar	Avr	Mai	Juin	Juil	Août	Sep	Oct	Nov	Déc	Total
Violence contre les métiers d'intérêt général	1	2	3	1	1		1						9
Viol collectif					1								1
Graffiti			1	1				1		1	1		5
Dégradation de voiture	15	15	10	10	9	5	11	6	9	15	3	5	113
Rixe au couteau		1				1		1				1	4



PH Violence intrafamiliale (VIF)

	Jan	Fév	Mar	Avr	Mai	Juin	Juil	Août	Sep	Oct	Nov	Déc	Total
VIF: physique, dans le couple	11	13	8	12	6	12	4	6	8	4	7	5	96
VIF: physique, envers des descendants	2	3	3	3	1	2	2			3	1	2	22
VIF: physique, envers d'autres membres	1	1	3	1	6	1	2	3	2	3	1	2	26
VIF: psychique, dans le couple	3	2	2	4	1	1	3	2	5	2	4	4	33
VIF: psychique, envers des descendants											1		1
VIF: psychique, envers d'autres membres	1								1				2
VIF: économique, envers d'autres membres			1		1	1	2	1				1	7

PH Drogues

	Jan	Fév	Mai	Juin	Août	Nov	Déc	Total
Vente de cocaïne		1	1	1		1		4
Import-export de drogues synthétiques							1	1
Vente de drogues synthétiques					1		1	2
Production de cannabis (culture)				1				1
Import-export de cannabis en grande quantité							1	1
Vente de cannabis en grande quantité	1							1

PH Trafic d'armes

	Juin	Total
Commerce et production d'arme à feu et mun.	1	1

PH Traite des êtres humains

	Mar	Avr	Total
TEH - exploitation sexuelle	1	2	3



PH Violence dans l'espace public

	Jan	Fév	Mar	Avr	Mai	Juin	Juil	Août	Sep	Oct	Nov	Déc	Total
Violence physique (transport public)					1	1	1	1	1	1	1		7
Violence physique (voie publique)	5	10	9	11	6	11	3	6	4	9	5	6	85
Violence physique (autre endroit public)	1	1		2	3	3	2	1	1	2	1		17
Violence physique (endroit accessible au public)	2	3	4	4	3	2	1	2	4	5	6	3	39
Violence sexuelle (transport public)					1			1					2
Violence sexuelle (autre endroit public)		1											1
Violence sexuelle (endroit accessible au public)								1					1
Violence psychique (transport public)			1	5			1				1		8
Violence psychique (voie publique)	6	12	5	8	9	7	6	8	10	7	4	4	86
Violence psychique (autre endroit public)	5			1	3	2	2	1	1	1	1	2	19
Violence psychique (endroit accessible au public)	3	1	3	5	3	4	4		4		2	4	33
Vol à main armée (voie publique)						2			1	1			4
Vol à main armée (autre endroit public)									1				1
Vol à main armée (endroit accessible au public)				1	1	1							3
Vol avec violence sans arme (transport public)			1			1	1	1				1	5
Vol avec violence sans arme (voie publique)	1			1		1		2		4	3		12
Vol avec violence sans arme (autre endroit public)							1	1					2
Vol avec violence sans arme (endr. acces. au pub.)	3		1	1	2	1	2		1				11

PH Autre

	Jan	Fév	Mar	Avr	Mai	Juin	Juil	Août	Sep	Oct	Nov	Déc	Total
Terrorisme, extrémisme et radicalisme			1	1							1		3
Cyberharcèlement	5	2	6	3	3	4	2	2	5	2	5	4	43
Fraude à l'identité	5	4	5	6	5	5	4	4	6	6	4	3	57



2025

FC Vol moyen de transport

	Jan	Fév	Mar	Avr	Mai	Juin	Total
Vol de voiture	2	1	1	2	2	1	9
Vol de moto				2			2
Vol de vélomoteur			3		1		4
Vol de vélo	3	3	9	7	11	7	40

FC Cambriolage

	Jan	Fév	Mar	Avr	Mai	Juin	Total
Cambriolage dans habitation	10	16	10	14	9	6	65
Cambriolage ds entreprise ou commerce		4			3		7
Cambriolage ds service public ou bâtiment administ	1		1	2	1		5
Vol au bétier					1		1
Cambriolage dans bâtiment (total)	11	20	11	16	13	6	77



FC Vol autre

	Jan	Fév	Mar	Avr	Mai	Juin	Total
Vol à main armée		1	1	2		2	6
Vol avec violence sans arme	2	2	5	5	2	3	19
Vol dans ou sur un véhicule	31	10	13	13	20	9	96
Vol d'armes et explosifs			1				1
Arrachage de sac à main				1			1
Vol à l'arraché		1		1	2		4
Vol à la tire		6	3		5	2	16
Vol à l'étalage	2	6	5	4	4	6	27
Vol par ruse		2	1	1	1	2	7
Vol de métaux						1	1
Vol sur les chantiers			2		2	2	6
Vol de cargaison	3	1				2	6

Criminalité ICT

	Fév	Mar	Total
Fraude de cartes de paiements	3	4	7
Phishing		5	5

FC Autre

	Jan	Fév	Mar	Avr	Mai	Juin	Total
Violence contre les métiers d'intérêt général	2			2	1	2	7
Graffiti	2	1		1			4
Dégradation de voiture	12	10	14	6	13	9	64



PH Violence intrafamiliale (VIF)

	Jan	Fév	Mar	Avr	Mai	Juin	Total
VIF: physique, dans le couple	9	6	11	13	9	12	60
VIF: physique, envers des descendants	2	1	1	1		5	10
VIF: physique, envers d'autres membres	3	2	2	3	7	6	23
VIF: psychique, dans le couple	4	2	2	4	3	5	20
VIF: psychique, envers d'autres membres						1	1
VIF: économique, envers d'autres membres	1	1					2

PH Drogues

	Jan	Juin	Total
Vente de cocaïne	1	1	2
Vente de drogues synthétiques	1		1
Production de cannabis (culture)	1		1
Import-export de cannabis en grande quantité	1		1



PH Violence dans l'espace public

	Jan	Fév	Mar	Avr	Mai	Juin	Total
Violence physique (transport public)		1		1			2
Violence physique (voie publique)	8	4	7	13	9	5	46
Violence physique (autre endroit public)		1	1	2		1	5
Violence physique (endroit accessible au public)	4	6	4	4	9	2	29
Violence sexuelle (transport public)					1		1
Violence sexuelle (voie publique)			1	1			2
Violence sexuelle (autre endroit public)				1			1
Violence sexuelle (endroit accessible au public)	1					1	2
Violence psychique (transport public)		1	1	3	1		6
Violence psychique (voie publique)	6	8	13	5	15	14	61
Violence psychique (autre endroit public)	2	6	1	2	2	3	16
Violence psychique (endroit accessible au public)		1	2	6	2	4	15
Vol à main armée (transport public)			1				1
Vol à main armée (voie publique)				1		1	2
Vol à main armée (autre endroit public)		1					1
Vol à main armée (endroit accessible au public)						1	1
Vol avec violence sans arme (transport public)				1	1		2
Vol avec violence sans arme (voie publique)	2	1	3	1	1	3	11
Vol avec violence sans arme (endr. acces. au pub.)		1	1	1			3

PH Autre

	Jan	Fév	Mar	Avr	Mai	Juin	Total
Terrorisme, extrémisme et radicalisme					1		1
Cyberharcèlement	6	3	7	6	4	2	28
Fraude à l'identité	2	3	4	6	2	2	19

STATISTIQUES POLICIERES DE CRIMINALITE

LIEU DE PERPETRATION: COMMUNE

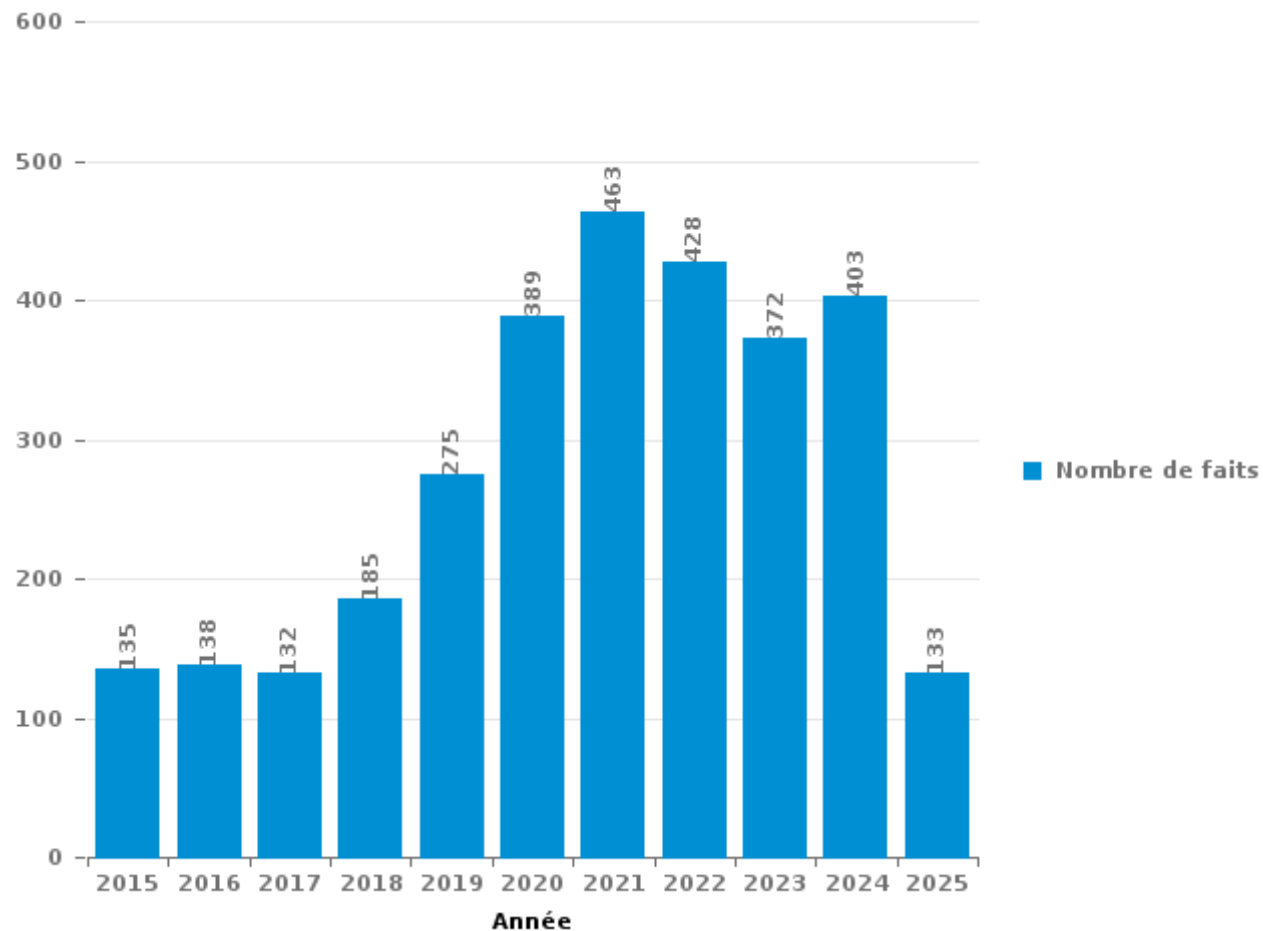
Vilvoorde

PARTIE III : ICT



Vilvoorde

Nombre total de délits avec un élément ICT/online, depuis 2015





Criminalité ICT/online au sens strict

Infractions (exhaustif)

	2015	2016	2017	2018	2019	2020	2021	2022	2023	2024	2025
Code pénal social: Infr. contre foi publique en droit pénal social: Faux en informatique		2							3	4	
Criminalité informatique: Faux en informatique:	2	4	2	1	8	4	4	6	19	75	21
Criminalité informatique: Fraude informatique:	44	37	38	59	74	133	144	128	112	155	51
Criminalité informatique: Hacking:	3	5	5	6	7	8	21	15	20	47	14
Criminalité informatique: Sabotage:	3		2	1	8	1	3	2	3	7	1
Infr. contre autres valeurs morales et sentiments: Violation de communication par particulier:	1			1						1	
Infr. contre l'autorité publique: Refus de coopération (informatique et télécom):									2	1	
Total:	53	48	47	68	97	146	172	151	159	290	87

Figures criminelles (à considérer spécifiquement – ne pas additionner avec d'autres éléments – risque de double comptage!)

	2015	2016	2017	2018	2019	2020	2021	2022	2023	2024	2025
Fraude de cartes de paiements	19	9	19	19	18	15	19	30	17	17	7
Phishing		1		2	2	6	2	11	10	17	5
Ransomware			1		5			1	2	1	
Shouldersurfing	1	1	4		1		1				
Skimming	6							3			



Criminalité ICT/online au sens large

Infractions (uniquement si code-fait existe)

	2015	2016	2017	2018	2019	2020	2021	2022	2023	2024	2025
Fraude: Escroquerie: Fraude par internet	52	62	65	92	155	218	272	246	175	178	42
Infr. contre autres valeurs morales et sentiments: Cyberlokkking (leurre de mineur par ICT):			1								
Infr. contre la Sécurité de l'Etat: Terrorisme: Diffuser un message qui incite au terrorisme										1	
Infr. contre les moeurs: Grooming (contact par ICT avec mineur < 16 ans):		1	4		1						
Infr. contre les moeurs: Voyeurisme: Diffusion enregistrement nudité ou intimité			1	2	3	3	3				
Total:	52	63	71	94	159	221	275	246	175	179	42

Figures criminelles (à considérer spécifiquement – ne pas additionner avec d'autres éléments – risque de double comptage!)

	2015	2016	2017	2018	2019	2020	2021	2022	2023	2024	2025
Cyberharcèlement	25	23	19	26	29	37	56	53	55	43	28

STATISTIQUES POLICIERES DE CRIMINALITE

LIEU DE PERPETRATION: COMMUNE

Vilvoorde

PARTIE IV : DESTINATION LIEU



Vilvoorde

Vol et extorsion

	2000	2015	2016	2017	2018	2019	2020	2021	2022	2023	2024	2025
Voie publique	343	388	318	307	334	312	232	232	233	204	234	117
Magasin	218	209	233	175	201	203	110	157	172	109	81	34
Habitation: maison	206	175	178	185	141	128	116	166	136	140	103	56
Parking	56	68	81	103	100	89	73	67	68	65	52	28
Habitation: appartement	35	55	34	46	46	42	51	42	40	38	34	21
Entreprise	110	39	32	45	41	39	30	20	30	38	28	7
Emplacement de vélo	29	62	47	22	30	54	19	15	26	45	58	39
Station de bus / métro et gare de chemin de fer	37	15	13	23	57	57	28	35	37	19	37	8
Inconnue	21	32	47	25	29	30	15	30	24	31	45	11
Institution d'enseignement	38	50	40	34	27	28	24	21	20	13	15	9
Habitation: dépendances	6	20	10	21	18	30	36	58	30	29	9	5
Horeca	54	27	22	25	20	21	7	7	19	19	16	6
Habitation: garage	16	15	17	25	24	16	30	24	15	25	29	2
Moyen de transport: voiture	152	2	3	1	5	5	5	4	10	7	7	1
Chantier	18	13	32	15	7	7	22	21	19	14	12	6
Habitation: non précisée	29	14	8	22	13	18	14	11	13	13	10	5
Autre	16	12	16	14	12	9	16	12	22	18	12	5
Infrastructure sportive	30	12	10	9	11	10	6	8	13	20	18	6
Habitation: allée	18	15	17	13	17	12	10	8	13	15	9	4
Hôpital	13	26	12	9	14	13	7	8	3	4	12	3
Culture et loisirs	21	19	10	6	9	8	6	6	9	8	14	5
Service public	16	3	8	12	20	8	9	8	7	7	7	2
Installation militaire	8	5	11	9	9	6	4	7	8	3	16	6
Maison de repos		6	10	6	7	7	8	11	5	8	8	2
Service	10	7	9	6	6	7	7	4	2	2	2	1
Moyen de transport: train / tram / métro	3	10	4	3	3	7	5	3	7	8	4	1
Terrain	5	5	9	1	5	3	4	7	7	5	5	
Arrêt de bus / tram	2	8	2	2	6	4	5	5	2	3	7	3
Banque / institution financière	5	5	7	6	6	2	3	2	2	1	1	
Médecin / dentiste / pharmacien	5	2	6		1	5	2	5	5	6	2	
Moyen de transport: autobus / autocar	4	3	2	1	5	5	3	3	5	4	1	3
Moyen de transport: camion	18	1		2	4		1	3	4	3	1	1
Station essence	9	4	6	3	3	3	2			2	1	1
Moyen de transport: autre	3	2		2	1	1	6	2	3	2	2	1
Aéroport		14	10									
Stade	4	6	2	1	2	1	1					1
Bâtiment administratif	6	1	4		2	1			1			
Habitation: autre	2			1		2	1	2	2	1	1	3
Edifice religieux / lieu du culte	3	4	1	1			1		1			1
Guichet automatique	3			1		1			1			1
Cimetière	1			3			1		1			
Eaux intérieures et maritimes	3				1		1					1
Maison de débauche				1								
Total	1.576	1.354	1.271	1.186	1.237	1.194	921	1.014	1.015	929	893	406

PPF/DGR/DRI/BIPOL - Statistiques policières de criminalité (date de clôture: 31/10/2025)
 Les données pour les années 2001 jusqu'à 2014 ne sont plus publiées mais restent disponibles sur demande auprès du service BIPOL.
 Les données pour 2025 ne concernent que le 1er semestre.



Vilvoorde

Dégradation de la propriété

	2000	2015	2016	2017	2018	2019	2020	2021	2022	2023	2024	2025
Voie publique	78	151	136	118	125	125	132	127	130	130	95	61
Habitation: résidence principale	42	48	36	34	31	42	44	74	80	47	52	28
Parking	13	27	29	39	38	37	29	29	28	33	31	9
Moyen de transport: voiture	85	3		2		1	1					
Habitation: non précisée	6	5	2	5	8	7	8	9	6	7	4	3
Inconnue	7	5	4	6	7	12	1	7	3	8	3	2
Institution d'enseignement	7	7	6	5	4	5	3	3	6	4	5	2
Entreprise	6	4	8	4	5	7	3	3	4	3	5	2
Horeca	7	5	10	2	7	2	1	7	3	4	3	3
Habitation: jardin	4	4	2	2	1	2	14	9	3	6		1
Magasin	3	6	4	2	2	5	3	4	5		5	1
Autre		2	1	5	6	5	4	6	3	5	2	
Habitation: allée	3	3	3	8	5	1	4	4	3	3	1	
Habitation: garage	5	4	1	2	1	1	5	1	8	5		
Bureau de police	2	2		2	1		3	1	2	1	7	5
Culture et loisirs	2	1	1		3	4	1	2	2	2	4	3
Terrain		2	1	3	2	1	4	1	2	2	3	2
Service public	4	4	3	1	1	2	2		2	1		2
Moyen de transport: autre	8	1	1				4	3		2	1	
Service	3	2	3			2	2	2	2	2	2	
Bâtiment administratif	2	1	3	1	1	3	3	1		2		1
Habitation: dépendances	1	4	1	3	1		1	2	3	1	1	
Installation militaire	2	3	1	2	1	1	1	2	1	2	1	
Infrastructure sportive	2	4		2	2	1	1	1	1			2
Hôpital			1	1	2	2	2	4		2		1
Station de bus / métro et gare de chemin de fer	2		2	2	1	1		2	2	1	2	
Habitation: résidence secondaire				2		1	1	3	1	3	1	1
Chantier		1	1	1	1		1	1	2			
Edifice religieux / lieu du culte	1	2		1	1		2					1
Stade		2	1	1			1	1			2	
Arrêt de bus / tram		1		2	1		2	1				
Banque / institution financière	1	1	1	1		1		2				
Eaux intérieures et maritimes				1			1		1		1	1
Emplacement de vélo						1		3				
Médecin / dentiste / pharmacien					2					2		
Cimetière	1									2		
Station essence		1							2			
Moyen de transport: train / tram / métro		1		1								
Aéroport		1										
Total	297	308	262	261	260	272	284	315	305	280	231	131

PPF/DGR/DRI/BIPOL - Statistiques policières de criminalité (date de clôture: 31/10/2025)
 Les données pour les années 2001 jusqu'à 2014 ne sont plus publiées mais restent disponibles sur demande auprès du service BIPOL.
 Les données pour 2025 ne concernent que le 1er semestre.



Vilvoorde

Infractions contre l'intégrité physique

	2000	2015	2016	2017	2018	2019	2020	2021	2022	2023	2024	2025
Habitation	50	116	125	147	114	98	127	164	199	158	152	100
Voie publique	105	75	80	85	70	76	94	97	104	97	106	44
Institution d'enseignement	6	6	17	12	9	11	10	11	9	11	16	1
Horeca	15	15	7	7	7	9	6	7	11	13	8	11
Parking	2	6	5	2	5	5	3	10	11	4	7	3
Inconnue	4	4	4	7	2	8	3	6	5	8	6	4
Station de bus / métro et gare de chemin de fer	1	1	10	7	8	6	3	4	3	8	6	3
Magasin	1	3	5	6	5	3	5	4	8	8	5	3
Entreprise	6		5	2	4	4	2	5	8	4	4	1
Hôpital	3	1	2		1	1	2	3	1	3	4	2
Culture et loisirs	1	3		3	2	4		1	2	1	2	3
Infrastructure sportive	2	3				3	3		5	4	1	1
Moyen de transport: autre	6		3	3	1					4	2	
Service public		1		2	1	2	2	6		2	1	1
Moyen de transport: train / tram / métro	1	3	3	3	1	1			2	2		
Arrêt de bus / tram	1	1	2		1	1	2	1	2	2	1	
Moyen de transport: autobus / autocar		2		1	1			4		5		
Habitation: jardin	2		1		1				2		4	1
Autre		2				2			3	1	1	1
Maison de repos					1	2	1			3	2	1
Service	2	2	1	2			1	1	1			
Terrain	2	1	1	1			1		2	1		
Station essence				1			1			5		1
Bureau de police	1	1	3	1			1					
Installation militaire		1	1	1	1				1		1	
Médecin / dentiste / pharmacien				2								3
Edifice religieux / lieu du culte	1		1			1						1
Habitation: allée	1					1	1					1
Stade		1	1		1		1					
Bâtiment administratif					2					1		
Aéroport		1	1									
Banque / institution financière										1	1	
Total	213	249	278	295	238	238	269	324	379	346	335	181

STATISTIQUES POLICIERES DE CRIMINALITE

LIEU DE PERPETRATION: COMMUNE

Vilvoorde

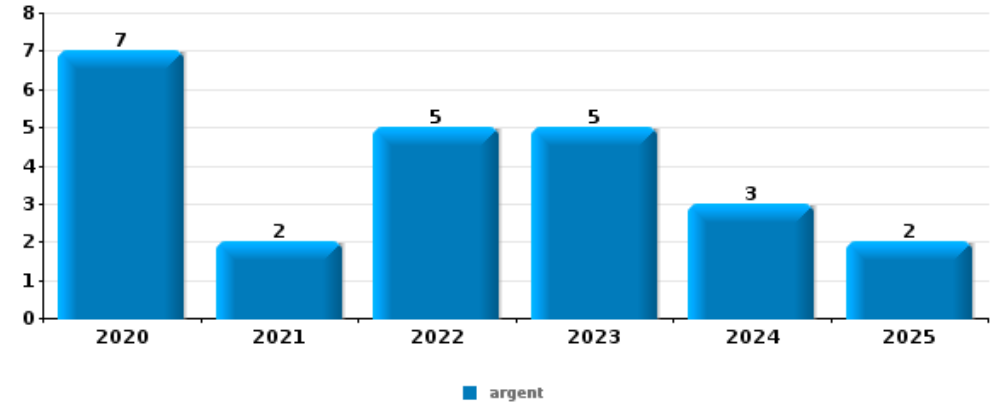
PARTIE V : OBJETS ET MOYENS DE TRANSPORT



Vilvoorde

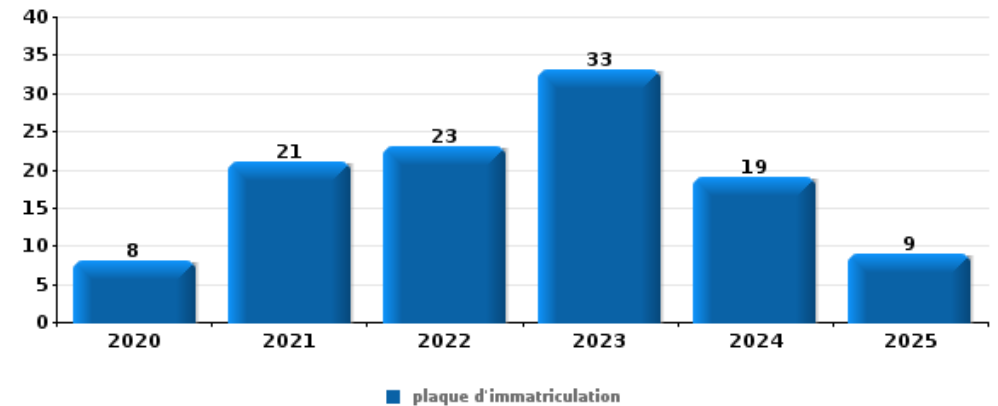
Vol à main armée

Top 5 Objets volés (sbd nombre de faits)		2020	2021	2022	2023	2024	2025
1	argent	7	2	5	5	3	2
2	GSM et accessoires	5	1	3	2	3	1
3	carte bancaire / carte de crédit	2		1	2		2
4	bijouterie / montre	4			1		1
4	multimédia	1		1	1		3



Vol dans ou sur un véhicule

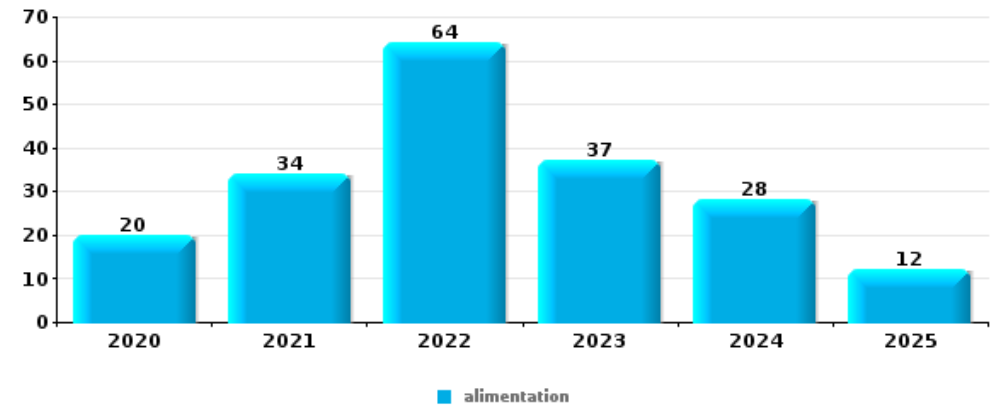
Top 5 Objets volés (sbd nombre de faits)		2020	2021	2022	2023	2024	2025
1	plaque d'immatriculation	8	21	23	33	19	9
2	carte bancaire / carte de crédit	11	19	17	14	21	3
3	permis de conduire	10	18	16	14	20	5
4	carte d'identité / passeport	11	18	17	10	22	4
5	outillage	9	9	7	12	29	15





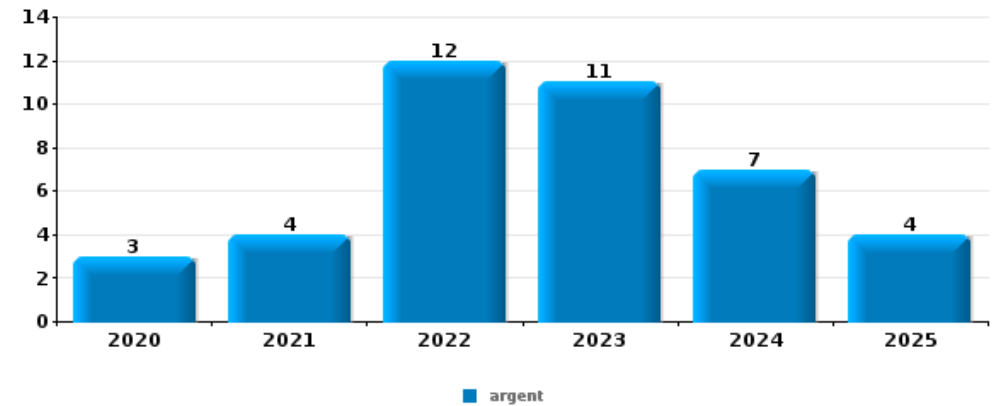
Vol à l'étalage

Top 5 Objets volés (sbd nombre de faits)		2020	2021	2022	2023	2024	2025
1	alimentation	20	34	64	37	28	12
2	tabac	16	35	34	4	5	
3	parfum / produit de beauté	12	5	14	8	5	3
4	vêtement	5	2	10	8	10	6
5	multimédia	10	7	5	4	8	4



Cambrilage ds entreprise ou commerce

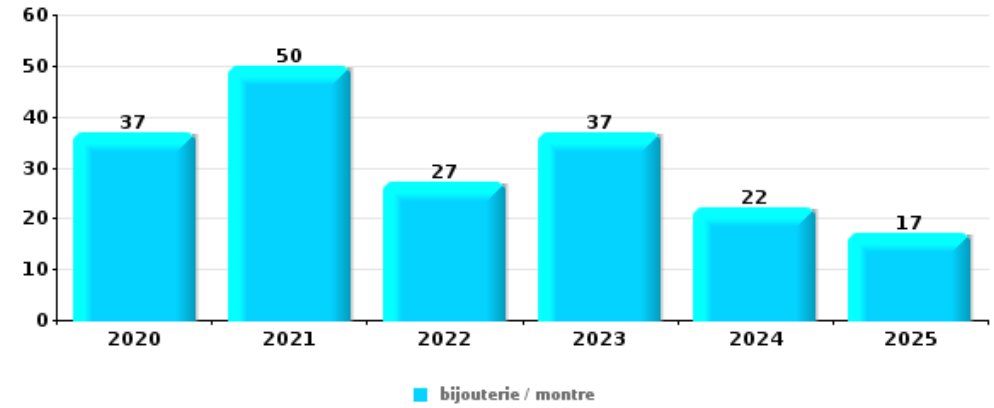
Top 5 Objets volés (sbd nombre de faits)		2020	2021	2022	2023	2024	2025
1	argent	3	4	12	11	7	4
2	coffre-fort / coffret (argent) / caisse	1	5	3	3	5	1
3	ordinateur et accessoires	3		4	7	1	
4	alimentation	3			3	2	
5	carte bancaire / carte de crédit	1		1		4	1
5	permis de conduire			1	1	5	
5	portefeuille		1		1	4	1





Cambrassage dans habitation

Top 5 Objets volés (sbd nombre de faits)		2020	2021	2022	2023	2024	2025
1	bijouterie / montre	37	50	27	37	22	17
2	argent	21	38	26	31	14	12
3	ordinateur et accessoires	12	9	8	15	6	10
4	multimédia	12	10	7	11	6	11
5	outillage	12	10	9	5	5	8
5	vêtement	9	11	8	12	5	4



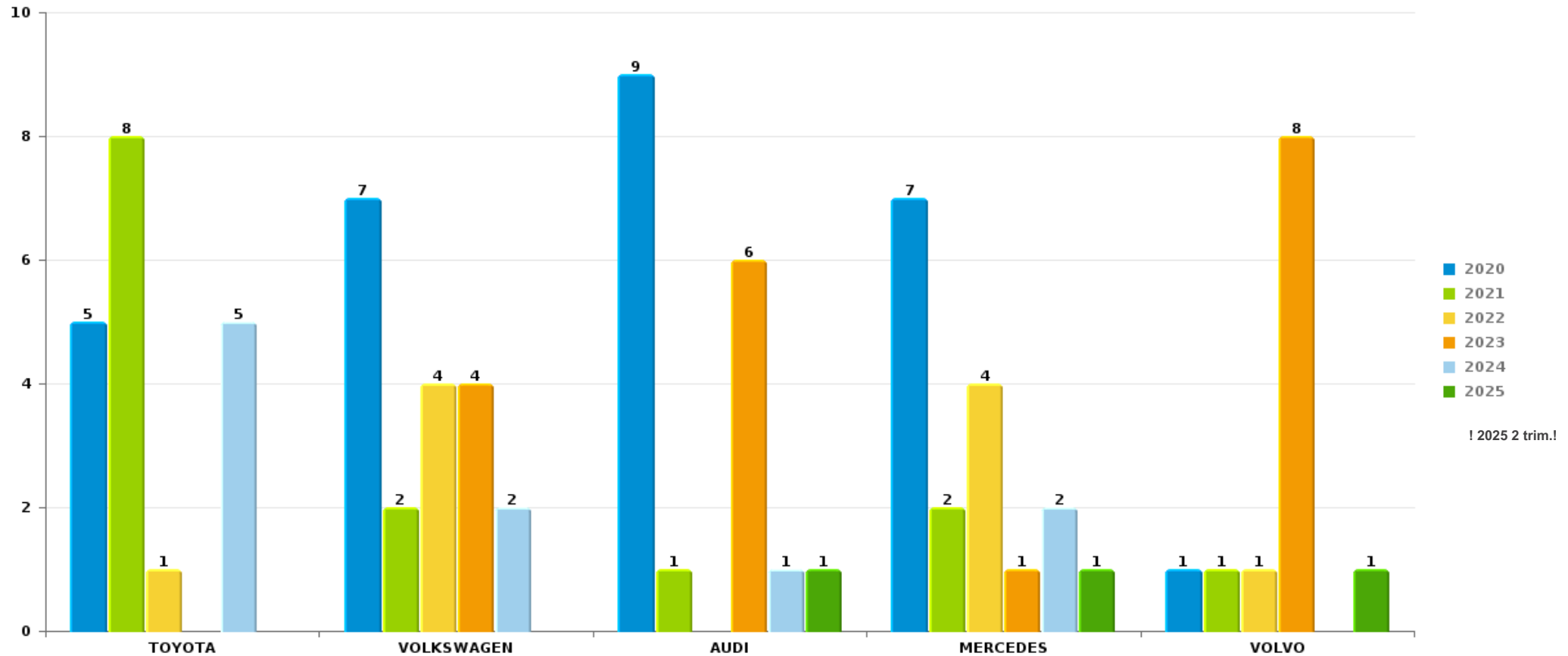
Remarque: en ce qui concerne les objets, aucun total n'est reproduit étant donné que plusieurs objets peuvent avoir été volés lors d'un même fait.



Vilvoorde

Vol de voiture

Nombre de voitures volées par marque (Top 5)



! 2025 2 trim.!

STATISTIQUES POLICIERES DE CRIMINALITE

LIEU DE PERPETRATION: COMMUNE

Vilvoorde

PARTIE VI : SUSPECTS



Partie 1: Niveau FAITS (comptage du nombre de faits pour lesquels un certain type de suspect est impliqué)

1.1. Nombre d'infractions selon le sexe des suspects identifiés (par catégorie principale)

Étant donné que, tant un suspect identifié masculin qu'un suspect identifié féminin peuvent être impliqués lors d'un même fait, il est possible que la somme des colonnes «Hommes» et «Femmes» soit supérieure à la valeur de la colonne «Total...» (voir également la note méthodologique)

Vilvoorde

2025

Catégorie principale / Sexe	Nombre total de faits avec au moins 1 suspect	Hommes	%	Femmes	%
Drogues	244	206	84,4%	39	16,0%
Législation sur les étrangers	74	65	87,8%	13	17,6%
Ivresse et alcool	46	42	91,3%	4	8,7%
Vol et extorsion	41	37	90,2%	5	12,2%
Infr. contre l'autorité publique	28	26	92,9%	2	7,1%
Armes et explosifs	26	24	92,3%	2	7,7%
Infr. contre l'intégrité physique	22	18	81,8%	4	18,2%
Registre de population	21	20	95,2%	4	19,0%
Dégradation de la propriété	19	18	94,7%	1	5,3%
Infr. contre la sécurité publique	18	14	77,8%	4	22,2%
Fraude	16	14	87,5%	2	12,5%
Infr. contre la foi publique	14	14	100,0%	1	7,1%
Protection de la jeunesse	7			7	100,0%
Infr. contre autres valeurs morales et sentiments	6	4	66,7%	1	16,7%
Environnement	3	2	66,7%	1	33,3%
Protection de la personne	3	3	100,0%		

CRIMINALITE ENREGISTREE: SUSPECTS



Catégorie principale / Sexe	Nombre total de faits avec au moins 1 suspect	Hommes	%	Femmes	%
Code pénal social	2	2	100,0%		
Criminalité informatique	2	2	100,0%		
Infr. contre les mœurs	2	2	100,0%		
Protection des revenus publics	1	1	100,0%		
Total	595	514	86,4%	90	15,1%



1.2. Nombre d'infractions selon le sexe des suspects identifiés (par figure criminelle)

Étant donné que, tant un suspect identifié masculin qu'un suspect identifié féminin peuvent être impliqués lors d'un même fait, il est possible que la somme des colonnes «Hommes» et «Femmes» soit supérieure à la valeur de la colonne «Total...» (voir également la note méthodologique)

Vilvoorde

2025

FC Vol moyen de transport

Figure criminelle / Sexe	Nombre total de faits avec au moins 1 suspect identifié	Hommes	%
Vol de vélomoteur	1	1	100,0%
Total	PA	PA	PA

FC Cambriolage

Figure criminelle / Sexe	Nombre total de faits avec au moins 1 suspect identifié	Hommes	%
Cambriolage dans habitation	5	5	100,0%
Cambriolage ds entreprise ou commerce	1	1	100,0%
Cambriolage dans bâtiment (total)	6	6	100,0%
Total	PA	PA	PA



FC Vol autre

Figure criminelle / Sexe	Nombre total de faits avec au moins 1 suspect identifié	Hommes	%	Femmes	%
Vol à main armée	1	1	100,0%		
Vol avec violence sans arme	3	2	66,7%	1	33,3%
Vol dans ou sur un véhicule	12	12	100,0%		
Vol à l'arraché	1			1	100,0%
Vol à l'étalage	15	12	80,0%	4	26,7%
Total	PA	PA	PA	PA	PA

FC Autre

Figure criminelle / Sexe	Nombre total de faits avec au moins 1 suspect identifié	Hommes	%	Femmes	%
Violence contre les métiers d'intérêt général	4	2	50,0%	2	50,0%
Dégradation de voiture	5	5	100,0%		
Total	PA	PA	PA	PA	PA

PH Violence intrafamiliale (VIF)

Figure criminelle / Sexe	Nombre total de faits avec au moins 1 suspect identifié	Hommes	%	Femmes	%
VIF: physique, dans le couple	5	3	60,0%	2	40,0%
VIF: physique, envers des descendants	1	1	100,0%		
VIF: physique, envers d'autres membres	1	1	100,0%		
VIF: psychique, dans le couple	3	1	33,3%	2	66,7%
VIF: psychique, envers d'autres membres	1	1	100,0%		
Total	PA	PA	PA	PA	PA

CRIMINALITE ENREGISTREE: SUSPECTS



PH Drogues

Figure criminelle / Sexe	Nombre total de faits avec au moins 1 suspect identifié	Hommes	%
Vente de cocaïne	1	1	100,0%
Production de cannabis (culture)	1	1	100,0%
Total	PA	PA	PA

PH Violence dans l'espace public

Figure criminelle / Sexe	Nombre total de faits avec au moins 1 suspect identifié	Hommes	%	Femmes	%
Violence physique (transport public)	1	1	100,0%		
Violence physique (voie publique)	14	12	85,7%	2	14,3%
Violence physique (autre endroit public)	3	3	100,0%		
Violence physique (endroit accessible au public)	10	9	90,0%	1	10,0%
Violence psychique (voie publique)	13	11	84,6%	2	15,4%
Violence psychique (autre endroit public)	10	10	100,0%		
Vol à main armée (voie publique)	1	1	100,0%		
Vol avec violence sans arme (voie publique)	1			1	100,0%
Vol avec violence sans arme (endr. acces. au pub.)	1	1	100,0%		
Total	PA	PA	PA	PA	PA

PH Autre

Figure criminelle / Sexe	Nombre total de faits avec au moins 1 suspect identifié	Hommes	%	Femmes	%
Cyberharcèlement	4	3	75,0%	1	25,0%
Fraude à l'identité	4	4	100,0%		
Total	PA	PA	PA	PA	PA





1.3. Nombre d'infractions selon l'âge des suspects identifiés (par catégorie principale)

Étant donné que, tant un suspect identifié mineur qu'un suspect identifié majeur peuvent être impliqués lors d'un même fait, il est possible que la somme des colonnes «Mineur» et «Majeur» soit supérieure à la valeur de la colonne «Total...» (voir également la note méthodologique)

Vilvoorde

2025

Catégorie principale / Âge	Nombre total de faits avec au moins 1 suspect identifié	Mineur	%	Majeur	%
Drogues	244	9	3,7%	235	96,3%
Législation sur les étrangers	74	2	2,7%	72	97,3%
Ivresse et alcool	46			46	100,0%
Vol et extorsion	41	7	17,1%	34	82,9%
Infr. contre l'autorité publique	28	5	17,9%	25	89,3%
Armes et explosifs	26	5	19,2%	21	80,8%
Infr. contre l'intégrité physique	22	3	13,6%	20	90,9%
Registre de population	21			21	100,0%
Dégradation de la propriété	19	1	5,3%	18	94,7%
Infr. contre la sécurité publique	18	1	5,6%	17	94,4%
Fraude	16	1	6,3%	15	93,8%
Infr. contre la foi publique	14	1	7,1%	13	92,9%
Protection de la jeunesse	7	7	100,0%		
Infr. contre autres valeurs morales et sentiments	6			6	100,0%
Environnement	3			3	100,0%
Protection de la personne	3			3	100,0%
Code pénal social	2			2	100,0%
Criminalité informatique	2			2	100,0%
Infr. contre les mœurs	2			2	100,0%
Protection des revenus publics	1			1	100,0%
Total	595	42	7,1%	556	93,4%



1.4. Nombre d'infractions selon l'âge des suspects identifiés (par figure criminelle)

Étant donné que, tant un suspect identifié mineur qu'un suspect identifié majeur peuvent être impliqués lors d'un même fait, il est possible que la somme des colonnes «Mineur» et «Majeur» soit supérieure à la valeur de la colonne «Total...» (voir également la note méthodologique)

Vilvoorde

2025

FC Vol moyen de transport

Figure criminelle / Âge	Nombre total de faits avec au moins 1 suspect identifié	Mineur	%
Vol de vélomoteur	1	1	100,0%
Total	PA	PA	PA

FC Cambriolage

Figure criminelle / Âge	Nombre total de faits avec au moins 1 suspect identifié	Mineur	%	Majeur	%
Cambriolage dans habitation	5	1	20,0%	4	80,0%
Cambriolage ds entreprise ou commerce	1			1	100,0%
Cambriolage dans bâtiment (total)	6	1	16,7%	5	83,3%
Total	PA	PA	PA	PA	PA

FC Vol autre

Figure criminelle / Âge	Nombre total de faits avec au moins 1 suspect identifié	Mineur	%	Majeur	%
Vol à main armée	1	1	100,0%		
Vol avec violence sans arme	3	1	33,3%	2	66,7%
Vol dans ou sur un véhicule	12			12	100,0%
Vol à l'arraché	1	1	100,0%		
Vol à l'étalage	15	2	13,3%	13	86,7%
Total	PA	PA	PA	PA	PA

CRIMINALITE ENREGISTREE: SUSPECTS



FC Autre

Figure criminelle / Âge	Nombre total de faits avec au moins 1 suspect identifié	Mineur	%	Majeur	%
Violence contre les métiers d'intérêt général	4	2	50,0%	3	75,0%
Dégradation de voiture	5			5	100,0%
Total	PA	PA	PA	PA	PA

PH Violence intrafamiliale (VIF)

Figure criminelle / Âge	Nombre total de faits avec au moins 1 suspect identifié	Majeur	%
VIF: physique, dans le couple	5	5	100,0%
VIF: physique, envers des descendants	1	1	100,0%
VIF: physique, envers d'autres membres	1	1	100,0%
VIF: psychique, dans le couple	3	3	100,0%
VIF: psychique, envers d'autres membres	1	1	100,0%
Total	PA	PA	PA

PH Drogues

Figure criminelle / Âge	Nombre total de faits avec au moins 1 suspect identifié	Majeur	%
Vente de cocaïne	1	1	100,0%
Production de cannabis (culture)	1	1	100,0%
Total	PA	PA	PA

CRIMINALITE ENREGISTREE: SUSPECTS



PH Violence dans l'espace public

Figure criminelle / Âge	Nombre total de faits avec au moins 1 suspect identifié	Mineur	%	Majeur	%
Violence physique (transport public)	1	1	100,0%		
Violence physique (voie publique)	14	1	7,1%	14	100,0%
Violence physique (autre endroit public)	3	1	33,3%	2	66,7%
Violence physique (endroit accessible au public)	10			10	100,0%
Violence psychique (voie publique)	13	2	15,4%	12	92,3%
Violence psychique (autre endroit public)	10	3	30,0%	7	70,0%
Vol à main armée (voie publique)	1	1	100,0%		
Vol avec violence sans arme (voie publique)	1	1	100,0%		
Vol avec violence sans arme (endr. acces. au pub.)	1			1	100,0%
Total	PA	PA	PA	PA	PA

PH Autre

Figure criminelle / Âge	Nombre total de faits avec au moins 1 suspect identifié	Mineur	%	Majeur	%
Cyberharcèlement	4			4	100,0%
Fraude à l'identité	4	1	25,0%	3	75,0%
Total	PA	PA	PA	PA	PA



Partie 2: Niveau SUSPECTS-FAIT (comptage du nombre de combinaisons suspect-fait)

2.1. Nombre de suspects-fait selon le sexe des suspects identifiés (TOP 5 des catégories principales)

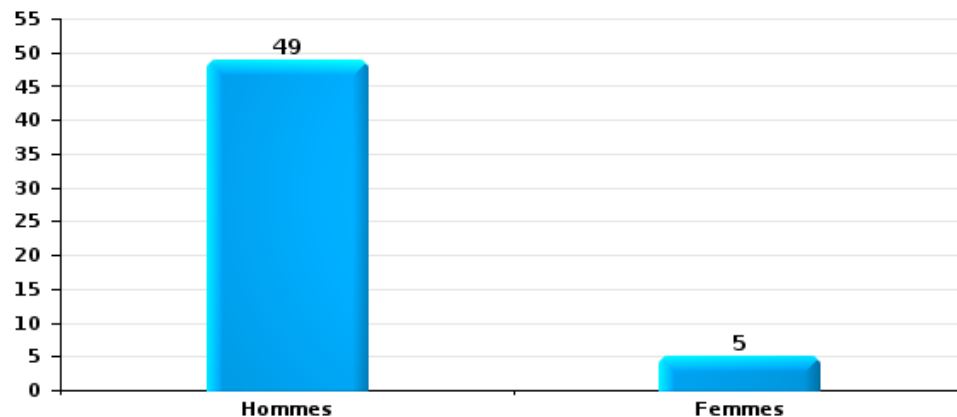
Lorsqu'un même suspect a commis plusieurs faits durant la période considérée, il est aussi comptabilisé plusieurs fois (voir également la note méthodologique)

Vilvoorde

2025

Vol et extorsion

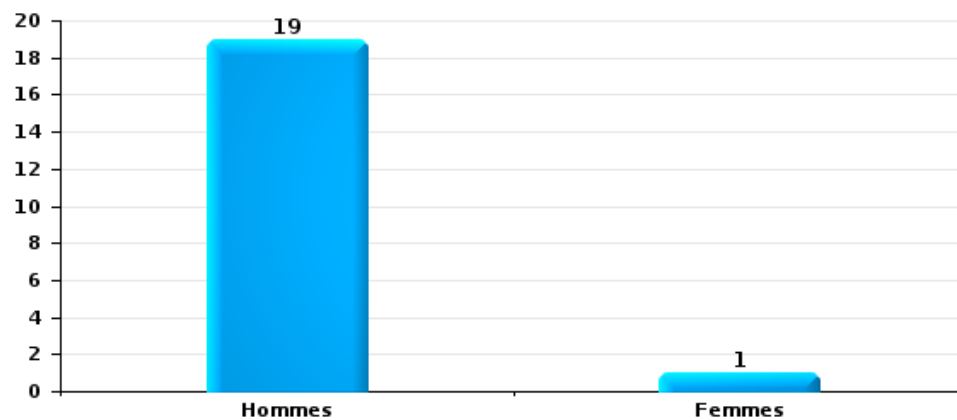
Nombre de suspects-fait selon le sexe





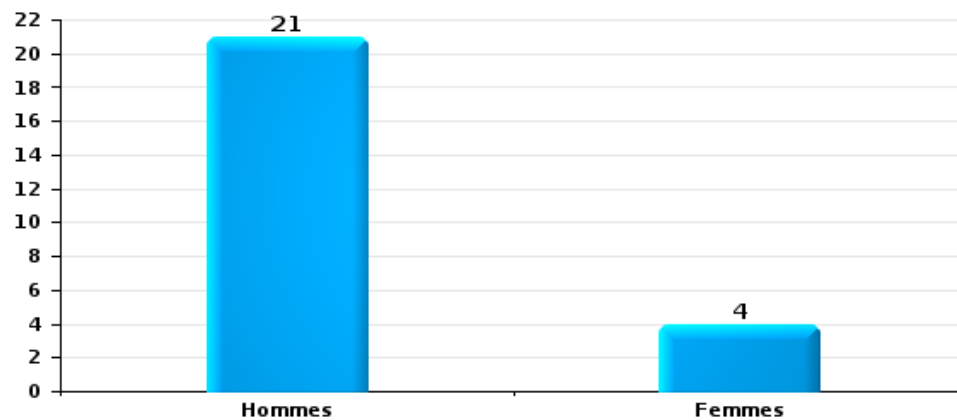
Dégradation de la propriété

Nombre de suspects-fait selon le sexe



Infr. contre l'intégrité physique

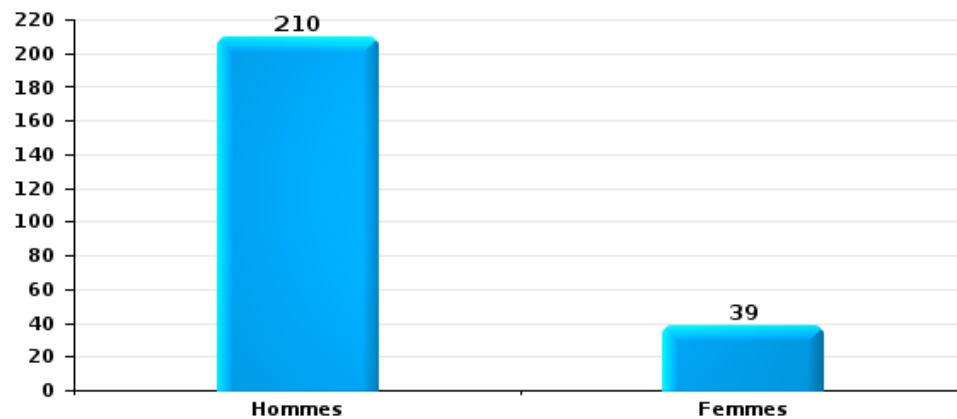
Nombre de suspects-fait selon le sexe





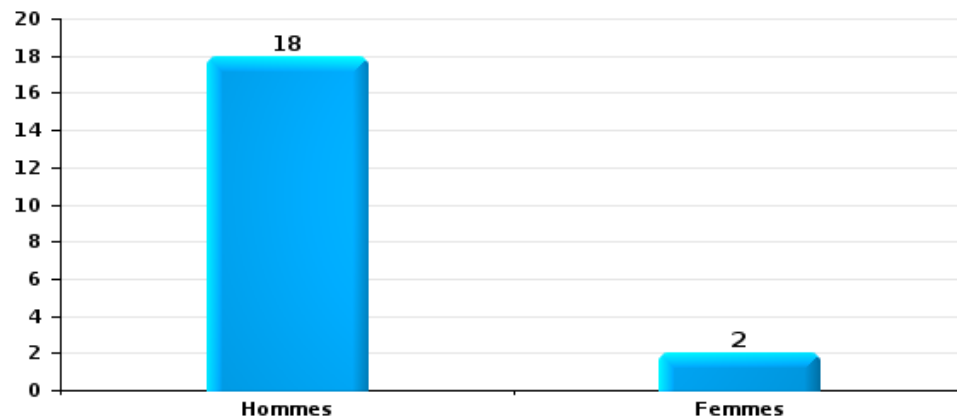
Drogues

Nombre de suspects-fait selon le sexe



Fraude

Nombre de suspects-fait selon le sexe





2.2. Nombre de suspects-fait selon le sexe des suspects identifiés (TOP 5 des figures criminelles)

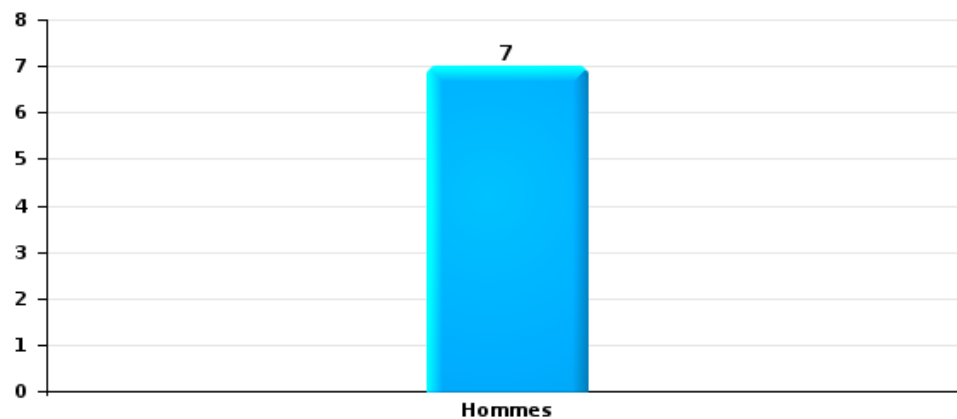
Lorsqu'un même suspect a commis plusieurs faits durant la période considérée, il est aussi comptabilisé plusieurs fois (voir également la note méthodologique)

Vilvoorde

2025

Cambriolage dans bâtiment (total)

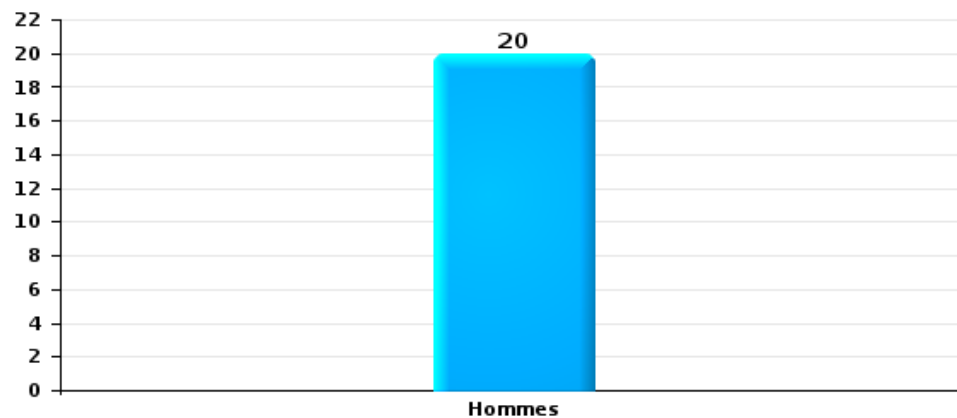
Nombre de suspects-fait selon le sexe





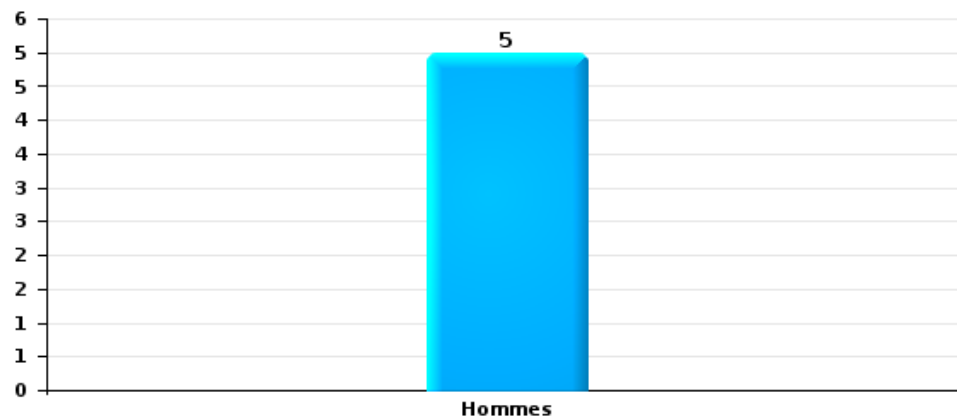
Vol dans ou sur un véhicule

Nombre de suspects-fait selon le sexe



Dégradation de voiture

Nombre de suspects-fait selon le sexe





2.3. Nombre de suspects-fait selon l'âge des suspects identifiés (TOP 5 des catégories principales)

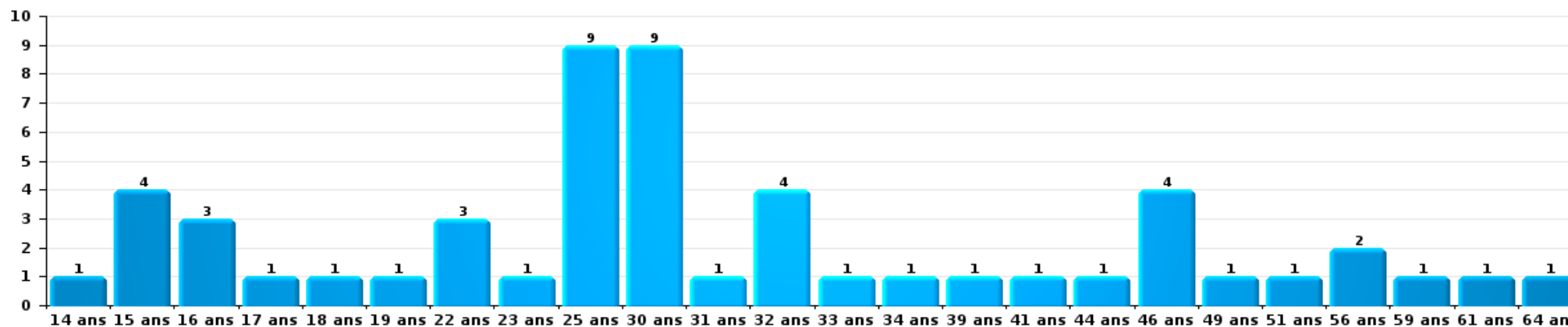
1) Lorsqu'un même suspect a commis plusieurs faits durant la période considérée, il est aussi comptabilisé plusieurs fois, qu'il ait le même âge ou non – 2) Les suspects au-dessous de 14 ans et à partir de 90 ans ne sont pas repris dans le tableau (voir également la note méthodologique)

Vilvoorde

2025

Vol et extorsion

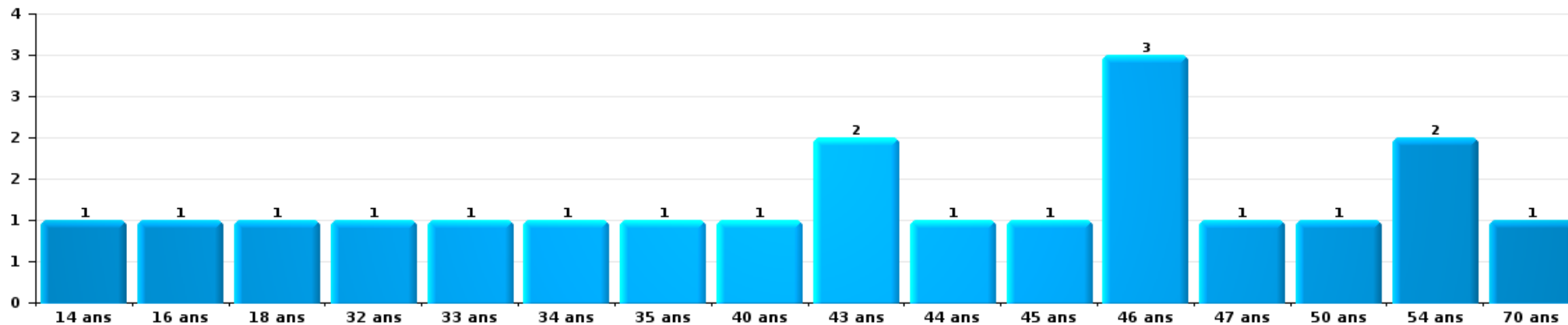
Nombre de suspects-fait par âge (chronologique)





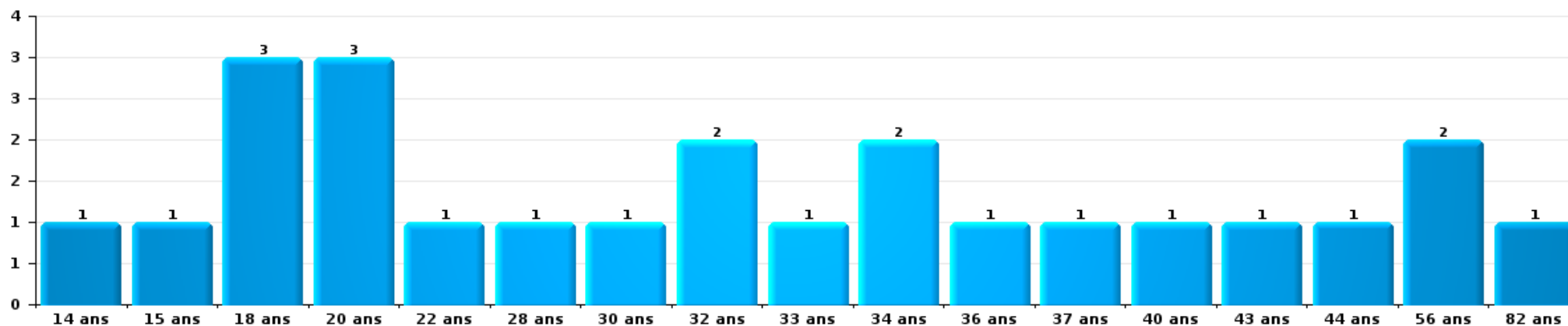
Dégradation de la propriété

Nombre de suspects-fait par âge (chronologique)



Infr. contre l'intégrité physique

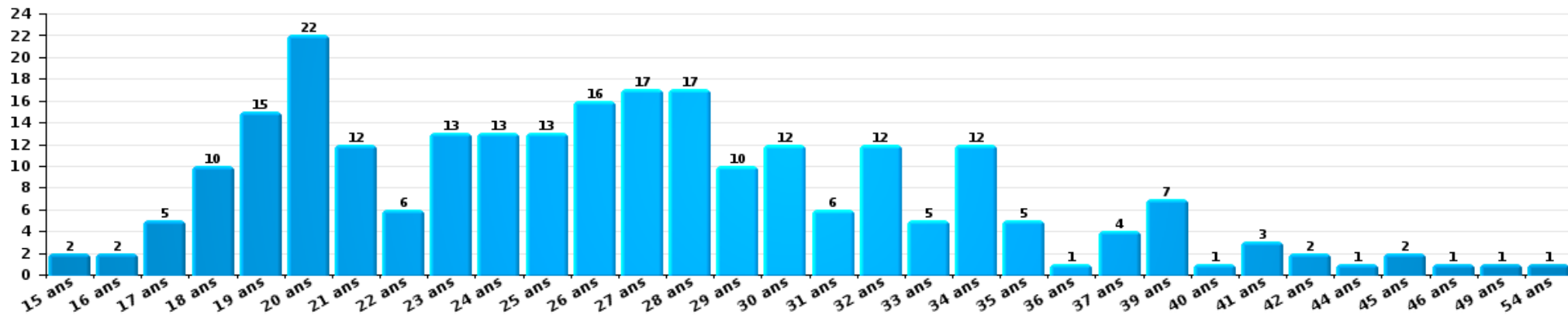
Nombre de suspects-fait par âge (chronologique)





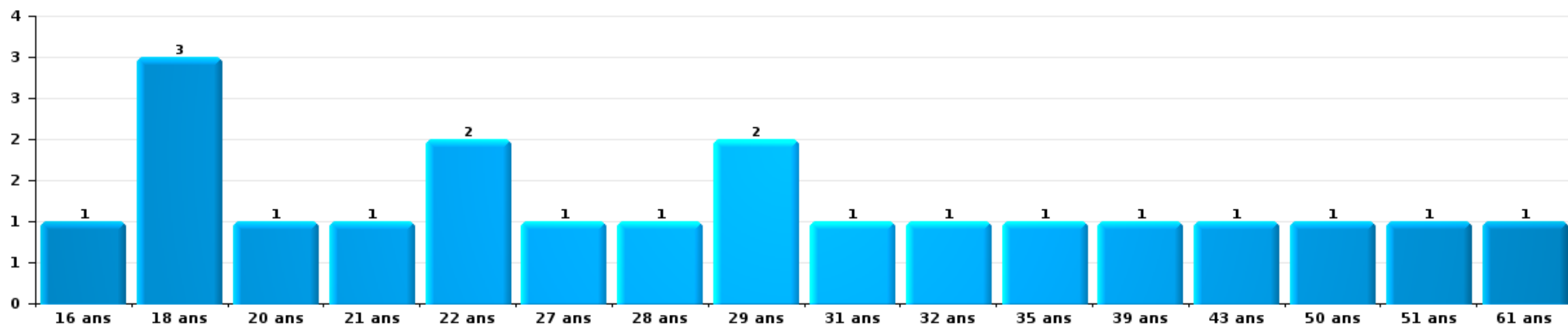
Drogues

Nombre de suspects-fait par âge (chronologique)



Fraude

Nombre de suspects-fait par âge (chronologique)





2.4. Nombre de suspects-fait selon l'âge des suspects identifiés (TOP 5 des figures criminelles)

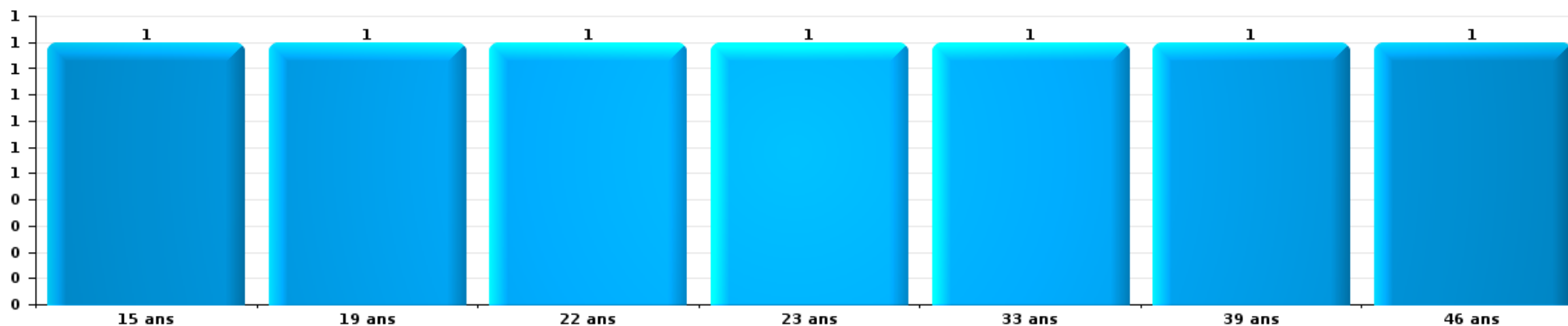
1) Lorsqu'un même suspect a commis plusieurs faits durant la période considérée, il est aussi comptabilisé plusieurs fois, qu'il ait le même âge ou non – 2) Les suspects au-dessous de 14 ans et à partir de 90 ans ne sont pas repris dans le tableau (voir également la note méthodologique)

Vilvoorde

2025

Cambrilage dans bâtiment (total)

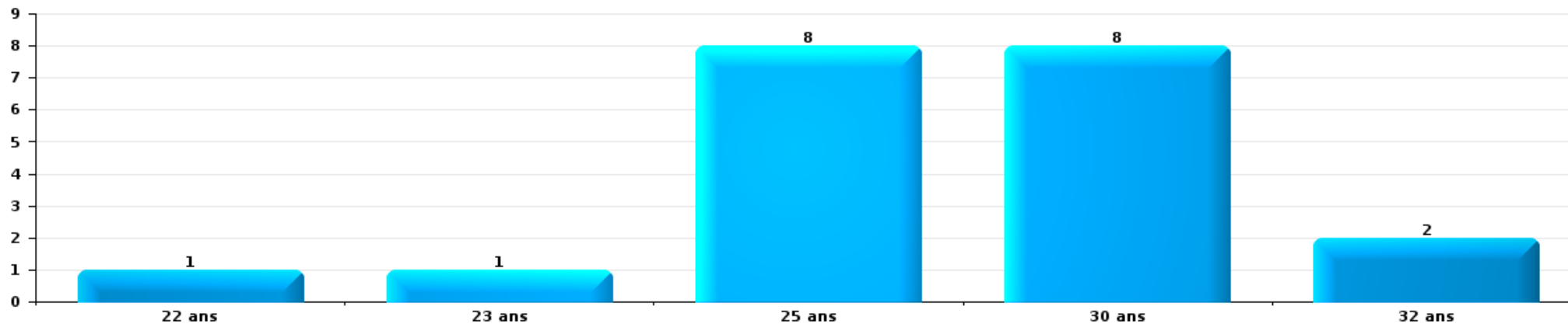
Nombre de suspects-fait par âge (chronologique)





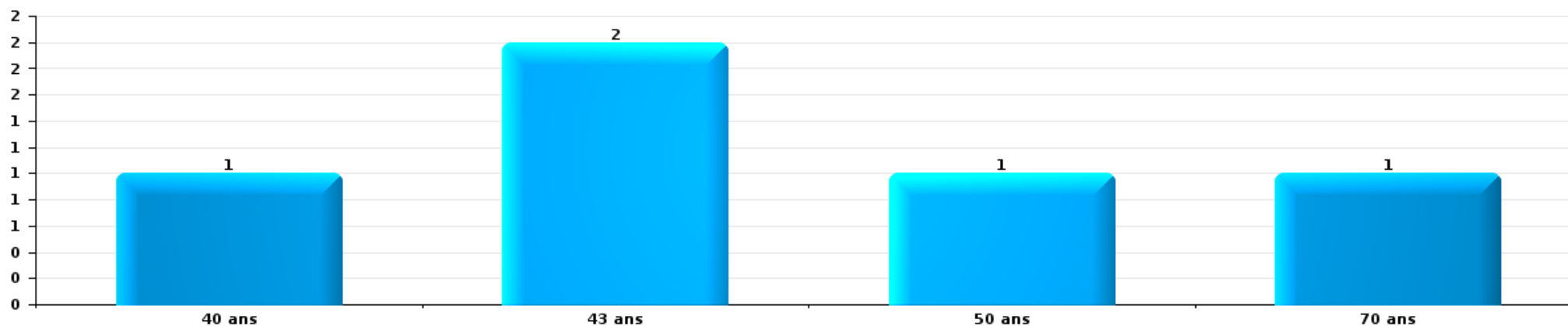
Vol dans ou sur un véhicule

Nombre de suspects-fait par âge (chronologique)



Dégradation de voiture

Nombre de suspects-fait par âge (chronologique)



STATISTIQUES POLICIERES DE CRIMINALITE

LIEU DE PERPETRATION: COMMUNE

Vilvoorde

***ANNEXE I: DETAIL PAR CATEGORIE DE DELIT
CODE PENAL***



Vilvoorde

Infraction Code pénal

Infr. contre l'intégrité physique

			2000	2015	2016	2017	2018	2019	2020	2021	2022	2023	2024	2025
Assassinat	Parricide (assassinat)	Acc.						1						
	Infanticide (assassinat)	Acc.								1				
	Autres	Acc.										1		
		Tent.	1	1						1		1	2	1
	Sous-total		1	1				1	2	2	2	2	2	1
Meurtre	Parricide (meurtre)	Tent.								1				
	Non spécifié	Acc.	1									1		
		Tent.	1											
	Autres	Acc.				1			1					
	Tent.	1	4	4		2	1		3	2	7	4	2	
	Sous-total		3	4	4	3	1	5	2	8	4	4	2	
Torture et maltraitance	Torture	Acc.			1	1		1			1			
	Traitement inhumain	Acc.			2	2			1					
	Traitement dégradant	Acc.			1		1		1					
	Sous-total			4	3	1	1	2	1	1	1	1	1	
Coups et/ou blessures vol. en sphère familiale	Entre partenaires ou ex-partenaires	Acc.	22	73	89	115	80	61	89	78	144	110	95	59
	Lors d'un différend familial en général	Acc.	25											
	Par les parents envers un mineur	Acc.	1	12	10	13	6	3	10	17	12	18	19	9
	Par les parents envers personne vulnérable	Acc.								1		1		
	Envers les parents	Acc.	1	9	2	2	6	7	9	10	8	16	11	18
	Envers d'autres ascendants directs ou collatéraux	Acc.		6	4	5	4	7	7	10	8	15	15	8
	Sous-total		49	100	105	135	96	78	115	116	172	160	140	94



Infr. contre l'intégrité physique

			2000	2015	2016	2017	2018	2019	2020	2021	2022	2023	2024	2025	
Coups et/ou blessures vol. hors sphère familiale	Bagarres (=coups réciproques)	Acc.	23	33	30	30	34	27	31	71	49	54	59	25	
	Coups envers fonctionnaire de police	Acc.	1	3	5	4	6	4	5	3	3	2	2	3	
	Envers un mineur par une pers. ayant autorité	Acc.		2	2	2	3	6	1	4	1	10	3	2	
	Envers un mineur qualité de l'auteur inconnue	Acc.	5	8	16	15	4	13	7	10	11	13	10	6	
	Envers pers. vulnérable par pers. ayant autorité	Acc.							1					2	
	Envers pers. vulnérable (qualité auteur inconnue)	Acc.								1	2	2			
	Envers un mineur par cohabitant sans rel. Autorité	Acc.											2		
	Envers un arbitre de manifestation sportive	Acc.		1								1			
	Coups envers personnel transport public	Acc.		3	7	3	3	3	2	2	1	1	3	2	1
	Coups envers personnel autre service public	Acc.		2	1	1			1	3	2	2		1	
	Coups envers profession médicale	Acc.			1				1	1	2		1	2	2
	Coups envers personnel institut d'enseignement	Acc.			2	1	2			1	2			2	
	Non spécifié	Acc.	101	77	85	79	70	88	84	89	89	114	67	77	36
		Tent.		1											
	Sous-total		130	130	149	135	122	143	136	185	184	154	160	75	
Mutilation génitale féminine	Acc.											1			
	Sous-total											1			
Abstention coupable	Acc.			1	2	1						2	2	1	
	Sous-total			1	2	1						2	2	1	
Autres infr. volontaires. c/ l'intégrité phys.	Privation de soins à enfant ou personne vulnérable	Acc.		1		2		1	1			1	1		
	Délaissement d'enfant ou personne vulnérable	Acc.					1								
	Abandon d'enfant dans le besoin	Acc.			1		3								
	Administration substances nuisibles	Acc.											1		
	Empoisonnement de denrées	Acc.									1	1			
	Entrave méchante à la circulation	Acc.	3	1	2	1	1		1	1	7	6	6	2	
	Voies de faits et violences légères	Acc.	6	4	7	14	6	11	8	8	8	5	13	2	
	Sous-total		9	6	10	17	11	12	10	9	16	13	21	4	
Infr. involontaires contre l'intégrité physique	Homicides involontaires	Acc.				1			1			1			
	Coups et/ou blessures involontaires	Acc.	6	1	2				2	3	2	1	1	1	
	Abstention d'entretien enfant/personne vulnérable	Acc.										1			
	Morsure de chien	Acc.		6	2	3	5	2	5	2	2	3	5	3	
	Non spécifié	Acc.	15												
	Sous-total		21	7	4	4	5	2	8	5	4	6	6	4	
	Total		213	249	278	295	238	238	269	324	379	346	335	181	



Infr. contre la liberté individuelle

		2000	2015	2016	2017	2018	2019	2020	2021	2022	2023	2024	2025	
Prise d'otages	Acc.		1					1						
	Tent.				1									
	Sous-total		1		1			1						
Enlèvement de mineur ou personne vulnérable	Enlèvement parental	Acc.	5	2	4	4		1	1	1	3	1		
		Tent.	1								1		1	
	Autre enlèvement	Acc.	1		1				1			2	1	
		Tent.	1				1	3	4			1	1	
	Sous-total	2	10	3	4	5	3	6	1	2	6	4		
Détention par un particulier	Acc.	2	2	3	4	4	5	2	4	5	5	1	2	
	Tent.									1		1		
	Sous-total	2	2	3	4	4	5	2	4	6	5	2	2	
Total		4	13	6	9	9	8	9	5	8	11	6	2	



Infr. contre les mœurs

			2000	2015	2016	2017	2018	2019	2020	2021	2022	2023	2024	2025	
Viol n'ayant pas causé la mort	Victime < 10a	Acc.		3	2	3	1		1						
	Victime 10a - 14a	Acc.	1		1			1		2					
	Victime 14a - 16a	Acc.	2	1		1	2	1							
	Victime 16a - 18a	Acc.		2					1	1	3				
	Victime majeure	Acc.	4	3	2	6	5	1	4	7	2				
		Tent.	2				2	1	1						
	Victime âge inconnu	Acc.			2										
	Sous-total		9	9	7	10	10	4	7	10	5				
Viol avec conséquence inconnue		Acc.	1							1	1				
		Sous-total	1							1	1				
Viol n'ayant pas causé la mort (nvCPS)	Victime < 16a	Acc.									2	3	3	2	
	Victime 16a - 18a	Acc.									2	1	1	4	
		Acc.									5	12	5	4	
	Victime majeure	Tent.										1	1		
	Sous-total										9	17	10	10	
Attentat à la pudeur avec violence / menace	Victime < 16a	Acc.	1			1		2	3	2	2				
	Victime 16a - 18a	Acc.						2							
		Acc.	4	1	2	2		3	6	4	2				
	Victime majeure	Tent.	1												
	Sous-total	6	1	2	3		7	9	6	4					
Attentat à la pudeur sans violence / menace	Victime < 16a	Acc.		3	2	5	4	4	4	5	6				
		Tent.				1			1						
	Victime 16a - 18a	Acc.		1	1		1		3						
	Victime âge inconnu	Acc.	2	3	4	2	5	2	1	1	1				
	Sous-total	2	7	7	7	11	6	9	6	7					
Attentat à la pudeur non spécifié		Acc.	1				1								
		Sous-total	1				1								
Atteinte intégrité sexuelle sans mort (nvCPS)	Victime < 16a	Acc.									7	12	4	4	
	Victime 16a - 18a	Acc.								1	1	1	2	1	
		Acc.									8	5	3	2	
	Victime majeure	Acc.													
	Sous-total								1	16	18	9	7		
Pornographie enfantine	Détention	Acc.		2	2	3	4	3	2	2	3				
	Distribution	Acc.		6	3	9	13	17	8	7					
		Sous-total		8	5	12	17	20	10	9	3				
Pornographie		Acc.			1	1		1							
		Sous-total			1	1		1							



Infr. contre les mœurs

			2000	2015	2016	2017	2018	2019	2020	2021	2022	2023	2024	2025
Incitation à la débauche	Victime mineure	Acc.		4	4	2	2	3	3	3	5			
		Tent.				2					1			
	Victime majeure	Acc.					1							
	Autre publicité pour débauche	Acc.			1									
		Sous-total		4	5	4	3	3	3	3	6			
Exploitation de la débauche d'autrui	Victime mineure	Acc.				1				1				
	Victime majeure	Acc.			1	1	1			1				
		Sous-total			1	2	1			2				
Outrage public aux bonnes mœurs	Actions (exhibitionnisme, etc.)	Acc.	3	7	4	10	1	5	6	4	6			
	Ecrits, images, objets	Acc.	6	1	3	2	3	3	3	1	1			
	Exhibitionnisme (nvCPS)	Acc.										4	1	1
	Non spécifié	Acc.	2											
		Sous-total	11	8	7	12	4	8	9	5	7	4	1	1
Voyeurisme	Observation/enregistrement de nudité ou intimité	Acc.	1		1	2			1					
		Tent.				1								
	Diffusion enregistrement nudité ou intimité	Acc.			1	2	3	3	3	3				
	Sous-total	1		1	3	3	3	4	3					
Voyeurisme direct (nvCPS)	Victime < 16a	Acc.												1
	Victime majeure	Acc.											2	1
		Sous-total											2	2
Voyeurisme via moyen technique ou autre (nvCPS)	Victime 16a - 18a	Acc.										1		
	Victime majeure	Acc.								1				1
		Sous-total								1		2		1
Diffusion de contenu à caractère sexuel (nvCPS)	Victime < 16a	Acc.									1	4	1	1
	Victime majeure	Acc.								1	1		1	
		Sous-total								1	2	4	2	1
Diffusion contenu sex. but méchant/lucrat. (nvCPS)	Victime < 16a	Acc.										2	6	1
	Victime 16a - 18a	Acc.									1	1	1	
	Victime majeure	Acc.									2	6	1	1
		Sous-total									3	9	8	2
Grooming (contact par ICT avec mineur < 16 ans)		Acc.			1	4		1						
		Sous-total			1	4		1						
Grooming offline - sans ICT (nvCPS)	Victime < 16a	Acc.											1	
		Sous-total											1	
Grooming online - avec ICT (nvCPS)	Victime < 16a	Acc.										1	1	
	Victime 16a - 18a	Acc.											1	1
		Sous-total										1	2	1



Infr. contre les moeurs

			2000	2015	2016	2017	2018	2019	2020	2021	2022	2023	2024	2025
Exploitation sexuelle mineurs-prostitution (nvCPS)	Incitation à la débauche/prostit. (nvCPS)	Acc.									2	1	2	
	Obtention de la débauche/prostit. (nvCPS)	Acc.										1	1	
		Sous-total									2	2	3	
Images d'abus sexuels de mineurs (nvCPS)	Production/diffusion images abus sexuels (nvCPS)	Acc.									1		6	2
	Détention/acquisition images abus sexuels (nvCPS)	Acc.										2	2	3
		Sous-total									1	2	8	5
		Total	31	37	36	58	50	53	52	48	66	59	46	30



Infr. contre autres valeurs morales et sentiments

			2000	2015	2016	2017	2018	2019	2020	2021	2022	2023	2024	2025
Harcèlement	Harcèlement par téléphone (OLD)	Acc.	18											
		Acc.	8	47	39	49	55	63	67	97	77	82	86	64
	Sous-total	26	47	39	49	55	63	67	97	77	82	86	64	
Violation de sépulture		Acc.				1					1			
		Sous-total				1					1			
Violation du secret professionnel		Acc.			1	1				1	1	1		
		Sous-total			1	1				1	1	1		
Atteinte à l'honneur	Calomnie et diffamation	Acc.	8	9	4	6	15	5	10	12	5	11	11	3
	Déclaration calomnieuse	Acc.				1	4				1	1		
	Imputation calomnieuse	Acc.	1	2			1		1	3	1			
	Divulgence méchante	Acc.	1	2	1					2	1			
	Injures (Délict)	Acc.	2	5	4	2	7	6	6	6	6	4	5	4
	Non spécifié	Tent.		1										
	Sous-total	12	19	9	9	27	11	17	23	23	12	17	15	5
Vie privée	Violation de domicile par un particulier	Acc.	6	5	4	6	3	2	7	3	8	2	4	
	Violation du secret des lettres	Acc.		1		1		1	3	1		2		
	Sous-total	6	6	4	7	3	3	10	4	8	4	4		
Tapage nocturne		Acc.	1								3			1
		Sous-total	1								3			1
Violation de communication par particulier		Acc.		1			1						1	
		Sous-total		1			1						1	
Abus faiblesses de personnes		Acc.						3	3					
		Sous-total						3	3					
Vie privée mœurs: publication identité victime		Acc.						1			1			
		Sous-total						1			1			
Cyberlokkig (leurre de mineur par ICT)		Acc.				1								
		Sous-total				1								
Occupation bien d'autrui (squatter)	Pénétrer / occuper / séjourner (bien non habité)	Acc.						1	4			1	2	2
	Pénétrer / occuper / séjourner (bien habité)	Acc.						1			1			
	Sous-total							2	4		1	1	2	2
	Total	45	73	53	68	86	83	101	125	125	104	105	108	72



Infr. relative au statut juridique de l'enfant

			2000	2015	2016	2017	2018	2019	2020	2021	2022	2023	2024	2025
Non-représentation d'enfants	Par les parents	Acc.	1	4	2	1	6	2	3	8	1	1	3	1
	Par une personne qui en a la charge	Acc.											1	
Sous-total			1	4	2	1	6	2	3	8	1	1	4	1
Total			1	4	2	1	6	2	3	8	1	1	4	1



Vol et extorsion

			2000	2015	2016	2017	2018	2019	2020	2021	2022	2023	2024	2025
Vol avec circ. aggr.	Avec violence	Acc.	30	21	26	10	18	20	18	9	15	24	14	11
		Tent.	6	4	6	6	1	5	2	6	1	1	1	1
	Sans violence	Acc.	399	324	325	347	299	309	244	314	245	245	254	116
		Tent.	185	151	136	170	146	117	112	144	123	124	108	52
Sous-total			620	500	493	533	464	451	376	473	384	394	377	180
Vol sans circ. aggr.	Avec violence	Acc.	13	23	22	15	11	11	8	13	10	12	15	4
		Tent.	1	2	2	4	3	4	4		4	3	1	
	Sans violence, Vol à la tire	Acc.	85	67	63	45	64	47	22	31	33	28	29	15
		Tent.		1	1	1					1			
	Sans violence, Vol d'usage	Acc.	3	2	3		2	3	2	1	2	3	3	3
		Acc.	26	16	18	20	25	16	13	13	20	17	31	9
	Sans violence, Vol domestique	Tent.								1	1	1	1	
		Acc.	651	714	631	534	635	622	454	440	510	433	398	171
Tent.	12	15	18	17	24	18	20	22	25	20	20	16		
Sous-total			791	840	758	636	764	721	523	521	606	517	498	218
Vol non spécifié		Acc.	129		8	7	4	1	2	2	2	1		1
		Tent.	27											
	Sous-total	156		8	7	4	1	2	2	2	2	1		1
Extorsion		Acc.	7	13	9	7	3	15	11	11	19	10	7	3
		Tent.	2	1	3	3	2	6	9	7	4	7	11	4
	Sous-total	9	14	12	10	5	21	20	18	23	17	18		7
Total			1.576	1.354	1.271	1.186	1.237	1.194	921	1.014	1.015	929	893	406



Fraude

		2000	2015	2016	2017	2018	2019	2020	2021	2022	2023	2024	2025
Blanchiment d'argent	Acc.		6	6	5	3	1	7	15	13	25	35	9
	Tent.							2	1	1	1	1	
	Sous-total		6	6	5	3	1	9	16	14	26	36	9
Recel	Recel simple	Acc.	25	9	6	8	1	5	3	6	11	6	5
	Recel qualifié	Acc.	5			1		1					
	Non spécifié	Acc.	5										
	Sous-total		35	9	6	9	1	5	4	6	11	6	5
Grivèlerie	Carburant / lubrifiant	Acc.	7				3	2	1				
	Boissons et aliments	Acc.		1	2	1	2	1		1	1		1
	Voiture de location	Acc.	2	2	3	4	2	2			3		
	Logements	Acc.	1								2		
	Sous-total		10	3	5	5	4	6	2	2	6		1
Détournement et destruction frauduleuse	Cel frauduleux	Acc.	111	17	19	20	22	27	23	18	28	19	18
	D'argent, de papiers, etc.	Acc.		1	3	2	1	1	1				1
	De pièces judiciaires	Acc.			1	1							
	D'objets saisis	Acc.	1		2	3			1	1	3	2	1
	De biens mobiliers des époux	Acc.			1								
	Non spécifié	Acc.	10	1		2						1	1
Sous-total		122	19	26	28	23	28	25	19	31	22	21	15
Escoquerie	Fraude par internet	Acc.		40	48	54	69	142	205	261	231	163	171
		Tent.		12	14	11	23	13	13	11	15	12	7
	Escoquerie sans internet	Acc.		29	26	41	23	33	25	30	28	25	21
		Tent.		9	6	9	5	3	4	5	2	1	3
	Non spécifié	Acc.	38										
		Tent.	3										
Sous-total		41	90	94	115	120	191	247	307	276	201	202	56
Tromperie	Marchandises vendues / travail fourni	Acc.	1			1					1		
	Monnaies	Acc.								1			
	Non spécifié	Acc.		1									
Sous-total		1	1		1				1	1			
Abus de confiance et infr. apparentées	Abus de confiance	Acc.	30	25	20	61	64	64	47	54	50	40	156
	Abus des faiblesses	Acc.	1	3		1		2			2	1	1
	Sous-total		31	28	20	62	64	66	47	54	52	41	157
Abus de biens sociaux	Par des sociétés	Acc.							4				
	Non spécifié	Acc.			1	1							
	Autres	Acc.	1										
	Sous-total		1		1	1			4				



Fraude

		2000	2015	2016	2017	2018	2019	2020	2021	2022	2023	2024	2025
Infr. liées à l'insolvabilité	Par des tiers	Acc.	1									2	1
	Par le débiteur	Acc.			1	1	1			1			
	Non spécifié	Acc.	2	1	1	2		3	2	1			1
	Sous-total		3	1	2	3	1	3	2	2		2	2
Insolvabilité frauduleuse		Acc.									1		
	Sous-total										1		
Chèques sans provision		Acc.											
		Tent.	24										
	Sous-total		25										
Compartiments cachés moyens de transport		Acc.										2	
	Sous-total											2	
	Total	266	159	159	227	219	298	337	410	393	298	426	181



Dégradation de la propriété

			2000	2015	2016	2017	2018	2019	2020	2021	2022	2023	2024	2025
Incendie volontaire	Dans lieu habité (de jour)	Acc.	2	1		3		1	1		1		2	2
	Dans lieu habité (de nuit)	Acc.	3	2			1	1	2		1	6	3	1
	Dans lieu habité (moment indéterminé)	Tent.						1						
	Dans un autre lieu (de jour)	Acc.	5	5	5	6	2	6	2	4	5	3	3	2
		Tent.								1	1			
	Dans un autre lieu (de nuit)	Acc.	4	3	4	7	3	6	7	12	3	4	10	2
		Tent.				1			1				1	
	Dans un autre lieu (moment indéterminé)	Acc.		1			2	1	1		1	1		
	Tent.									1				
	Non spécifié	Acc.	2											
		Sous-total	16	12	9	17	8	16	14	17	13	14	19	7
Destruction par explosion volontaire	Dans un autre lieu (de nuit)	Acc.								1				
		Sous-total								1				
Incendie involontaire		Acc.	9	9	4	4	4	3	8	8	8	7	4	4
		Sous-total	9	9	4	4	4	3	8	8	8	7	4	4
Destruction, dénaturation, dégradation	Avec circ. aggr.	Acc.	10	1	1	3	1	1	2	1	1			1
	Non spécifié	Acc.	26											
		Sous-total	36	1	1	3	1	1	2	1	1			1
Vandalisme	Sur véhicules	Acc.	141	179	163	161	162	159	149	151	147	155	117	68
		Tent.	1											
	Sur autres biens mobiliers	Acc.	24	13	12	14	12	15	17	24	31	11	13	6
	Graffitis	Acc.		17	7	4	3	5	7	4	7	12	5	4
	Autres détériorations sur biens immobiliers	Acc.	56	74	65	57	69	70	78	108	97	81	72	41
	Tent.											1		
	Dégradation de clôture	Acc.	14	3	1	1	1	3	9	1	1			
		Sous-total	236	286	248	237	247	252	260	288	283	259	208	119
		Total	297	308	262	261	260	272	284	315	305	280	231	131



Infr. contre la Sécurité de l'Etat

		2000	2015	2016	2017	2018	2019	2020	2021	2022	2023	2024	2025
Sûreté intérieure de l'Etat	Acc.	1		1									
	Sous-total	1		1									
Sûreté extérieure de l'Etat	Acc.		1							1			
	Sous-total		1							1			
Terrorisme	Groupe terroriste	Acc.	4	9	4	2			1				
	Diffuser un message qui incite au terrorisme	Acc.										1	
	Sous-total		4	9	4	2			1			1	
		Total	5	10	4	2			1	1		1	



Infr. contre la sécurité publique

		2000	2015	2016	2017	2018	2019	2020	2021	2022	2023	2024	2025
Organisation criminelle	Acc.			1	1	1				2	1	1	
	Sous-total			1	1	1				2	1	1	
Association de malfaiteurs	Acc.	4	13	13	9	8	7	14	8	5	9	10	2
	Tent.			1									
	Sous-total	4	13	14	9	8	7	14	8	5	9	10	2
Evasion de prisonniers	Evasion simple	Acc.	3	2				2	1		2	1	1
	Non-rentree de congé	Acc.					1			1	1		
	Non-respect surveillance électronique	Acc.		5	2	3	3	1	1	6	4	12	2
	Non spécifié	Acc.								1			
	Sous-total		3	7	2	3	4	3	2	8	7	13	3
Menaces	Menace d'attentat	Acc.	1					3	1	2	1		
		Tent.			1								
	Verbales	Acc.	56	51	53	53	43	47	59	56	86	59	59
	Ecrites	Acc.	7	7	13	12	13	18	14	34	29	33	15
	Par gestes, emblèmes	Acc.	27	16	16	24	19	21	19	29	19	43	38
	Alerte à la bombe	Acc.	2	8	9	5	1	2	2	1		5	2
	Acc.	7			1					2	2		
	Sous-total	99	83	91	96	76	88	97	121	138	143	114	81
	Total	103	99	113	108	88	99	114	131	153	160	138	86



Infr. contre l'autorité publique

		2000	2015	2016	2017	2018	2019	2020	2021	2022	2023	2024	2025
Violence c/ personnes investies autorité publique	Acc.	3	3	3	1	1	2	2	1	4	1	1	
	Sous-total	3	3	3	1	1	2	2	1	4	1	1	
Rébellion	Rébellion armée	Acc.	2		1	4	2	1	1	2	3	2	1
	Rébellion non armée	Acc.	24	26	18	20	13	23	25	12	14	20	12
	Non spécifié	Acc.	2										
	Sous-total	10	26	26	19	24	15	24	26	14	17	22	13
Outrages	Acc.	12	3	6	3	5	12	23	11	17	14	21	15
	Sous-total	12	3	6	3	5	12	23	11	17	14	21	15
Refus de coopération (informatique et télécom)	Acc.										2	1	
	Sous-total										2	1	
Autres infractions	Bris de scellés	Acc.	3	3	3	3	1	2			7	12	
	Sous-total	1	3	3	3	3	1	2			7	12	
	Total	26	35	38	26	33	30	51	38	35	41	57	28



Infr. contre la foi publique

			2000	2015	2016	2017	2018	2019	2020	2021	2022	2023	2024	2025
Faux en écritures	Faux en écritures	Acc.	23	32	34	28	27	22	15	20	20	15	15	14
		Tent.		1										
	Usage de faux en écrit. et écrit. falsifiées	Acc.	15	8	7	10	8	6	30	8	9	7	9	8
		Tent.									1			
	Sous-total		38	41	41	38	35	28	45	28	30	22	24	22
Usurpation	Immixtion dans fonctions publiques	Acc.	1											
	De fonctions	Acc.		1	2	4	2	3	1	4	2		1	
	De titres	Acc.			1			1		1				
	De nom	Acc.	5	31	33	23	26	30	28	40	59	41	38	16
	Non spécifié	Acc.				1		1			2			
	Sous-total		6	32	36	28	28	35	29	45	63	41	39	16
Contrefaçon / falsification	Contrefaçon	Acc.	2	1	4	5	1	2	3	5	4	9	2	3
	Falsification	Acc.	2	2	3	3	3	1	1	4	5	1		2
	Non spécifié	Acc.	1										1	
	Sous-total		5	3	7	8	4	3	4	9	9	10	3	5
Fausses monnaies	Emission	Acc.		3	1	6	3	2	1	5				1
		Tent.									1			
	Non spécifié	Acc.	1											
	Autres	Acc.	5		1	1	1	2	2				1	
	Sous-total		6	3	2	7	4	4	3	5	1		1	1
Faux en justice	Fausses déclarations	Acc.	2	1	4	4	1	1	2			1	2	1
	Sous-total		2	1	4	4	1	1	2			1	2	1
	Total		57	80	90	85	72	71	83	87	103	74	69	45



Vilvoorde

Infraction Code pénal

Infr. contre la famille

	2000	2015	2016	2017	2018	2019	2020	2021	2022	2023	2024	2025
Abandon de famille			1		2				1			
Acc.												
Sous-total			1		2				1			
Refus du droit aux relations personnelles	27	11	15	20	14	16	15	41	28	16	21	16
Acc.	27	11	15	20	14	16	15	41	28	16	21	16
Sous-total	27	11	15	20	14	16	15	41	28	16	21	16
Non-acquittement pension alimentaire	23	1	5	1	2		1	1	3	3	2	2
Acc.	23	1	5	1	2		1	1	3	3	2	2
Sous-total	23	1	5	1	2		1	1	3	3	2	2
Mariage forcé					1					1		
Acc.					1					1		
Tent.				1								
Sous-total				1	1					1		
Total	50	12	21	22	19	16	16	42	32	20	23	18

Criminalité informatique

	2000	2015	2016	2017	2018	2019	2020	2021	2022	2023	2024	2025
Hacking		3	5	5	6	7	8	20	14	19	46	14
Acc.		3	5	5	6	7	8	20	14	19	46	14
Tent.								1	1	1	1	
Sous-total		3	5	5	6	7	8	21	15	20	47	14
Faux en informatique		2	4	2	1	8	4	4	6	19	75	21
Acc.		2	4	2	1	8	4	4	6	19	75	21
Sous-total		2	4	2	1	8	4	4	6	19	75	21
Fraude informatique		39	37	35	58	69	128	129	127	109	151	51
Acc.		39	37	35	58	69	128	129	127	109	151	51
Tent.		5		3	1	5	5	15	1	3	4	
Sous-total		44	37	38	59	74	133	144	128	112	155	51
Sabotage		3		2	1	8	1	3	2	3	7	1
Acc.		3		2	1	8	1	3	2	3	7	1
Sous-total		3		2	1	8	1	3	2	3	7	1
Total		52	46	47	67	97	146	172	151	154	284	87



Exercice illégal de l'autorité publique

		2000	2015	2016	2017	2018	2019	2020	2021	2022	2023	2024	2025
Corruption publique	Acc.		1		1						1		
	Tent.	1											
	Sous-total	1	1		1						1		
Détention par fonctionnaire public	Acc.				1		1	1	1				
	Sous-total				1		1	1	1				
Violation de domicile par fonctionnaire public	Acc.										1		
	Sous-total										1		
Non spécifié	Acc.		1										
	Sous-total		1										
	Total	1	2		2		1	1	1		2		

Marchand de sommeil

		2000	2015	2016	2017	2018	2019	2020	2021	2022	2023	2024	2025
Sans circ. aggr.	Acc.		2	1	3		7	1	3	3		3	
	Sous-total		2	1	3		7	1	3	3		3	
Avec circ. aggr.	Acc.									1	1		
	Sous-total									1	1		
	Total		2	1	3		7	1	3	4	1	3	

Exploitation de la mendicité

		2000	2015	2016	2017	2018	2019	2020	2021	2022	2023	2024	2025
Incitation à la mendicité	Acc.			1		5			2				
	Sous-total			1		5			2				
	Total			1		5			2				



Traite des êtres humains

	2000	2015	2016	2017	2018	2019	2020	2021	2022	2023	2024	2025
Exploitation de la mendicité Acc.				1								
Sous-total				1								
Exploitation sexuelle Acc.					1							
Sous-total					1							
Exploitation économique Acc.				2	1		3		1	1		
Sous-total				2	1		3		1	1		
Crimes et délits forcés Acc.				1						1	1	
Sous-total				1						1	1	
Production ou diffusion de pornographie enfantine Acc.			1									
Sous-total			1									
Total			1	4	2		3		1	2	1	

Autres infractions Code pénal

	2000	2015	2016	2017	2018	2019	2020	2021	2022	2023	2024	2025
Acc.									1			
Sous-total									1			
Total									1			

Contravention Code pénal

	2000	2015	2016	2017	2018	2019	2020	2021	2022	2023	2024	2025
Injures (Contravention) Acc.	15											
Sous-total	15											
Destruction d'animaux (Contravention) Acc.	1											
Sous-total	1											
Autres contraventions CP Acc.	67											
Sous-total	67											
Total	83											



STATISTIQUES POLICIERES DE CRIMINALITE

LIEU DE PERPETRATION: COMMUNE

Vilvoorde

***ANNEXE II: DETAIL PAR CATEGORIE DE DELIT
LOIS SPECIALES***



Vilvoorde

Infraction Lois spéciales

Drogues

			2000	2015	2016	2017	2018	2019	2020	2021	2022	2023	2024	2025
Détention	Acc.		38	107	116	179	147	89	162	174	190	112	139	237
	Tent.											1		
	Sous-total		38	107	116	179	147	89	162	174	190	113	139	237
Usage	Usage en groupe	Acc.	13											
	Usage individuel	Acc.	43											
	Faciliter l'usage	Acc.		2			1			1		1	1	
	Incitation à l'usage	Acc.				1				1				1
	Désordre, scandale ou danger dans un espace public	Acc.		1	3		5	6	5	5	4	7	7	2
	Non spécifié	Acc.	1											
Sous-total		57	3	3	1	6	6	5	7	4	8	8	3	
Importation et exportation	Acc.		14	8	1	6	5	2	3	5	12	10	20	8
	Sous-total		14	8	1	6	5	2	3	5	12	10	20	8
Fabrication	Acc.		2	1	3	6	8	3	6	6	6	2	2	2
	Sous-total		2	1	3	6	8	3	6	6	6	2	2	2
Commerce	Acc.		10	20	23	24	21	9	36	37	31	21	30	8
	Sous-total		10	20	23	24	21	9	36	37	31	21	30	8
Protoxyde d'azote (gaz hilarant)	Acc.												2	9
	Sous-total												2	9
Autres	Acc.			4	5	4	2		4	4		1	1	1
	Sous-total			4	5	4	2		4	4		1	1	1
Total			121	143	151	220	189	109	216	233	243	155	202	268

PFF/DGR/DR/BIPOL - Statistiques policières de criminalité (date de clôture: 31/10/2025)
 Les données pour les années 2001 jusqu'à 2014 ne sont plus publiées mais restent disponibles sur demande auprès du service BIPOL.
 Les données pour 2025 ne concernent que le 1er semestre.



Législation sur les étrangers

		2000	2015	2016	2017	2018	2019	2020	2021	2022	2023	2024	2025
Transmigration illégale	Mariages simulés/blancs sans récompense/contrainte	Acc.	1	3	1	1	4	2	1	2		1	1
		Tent.		4									
	Cohab. légale de complais. sans récompense/contr.	Acc.		6									
	Accès au territoire	Acc.	3	2	12	14	6	5	9	12	6	6	8
	Séjour	Acc.	13	115	102	119	127	93	100	110	113	102	108
	Éloignement	Acc.		1								2	
	Pas de port de documents d'identité ou de voyage	Acc.			4	2							3
	Inscription au registre des étrangers	Acc.		1			3	1	9	2	2	4	76
Reconnaissance fraudul. sans récompense/contrainte	Acc.										1		
	Sous-total		17	132	119	136	140	101	119	126	121	116	196
Trafic d'êtres humains	Acc.			2			1						
	Sous-total			2			1						
Traite d'êtres humains	Acc.	1											
	Sous-total	1											
Aide au séjour illégal	Acc.			2									
	Sous-total			2									
Non spécifié	Acc.	5											
	Sous-total	5											
Autres	Acc.	1				4	6	3	2				
	Sous-total	1				4	6	3	2				
	Total	24	132	123	136	144	108	122	128	121	116	196	82



Environnement

			2000	2015	2016	2017	2018	2019	2020	2021	2022	2023	2024	2025
Déchets	Transport de déchets	Acc.			3		1				4			
	Déchets par professionnel	Acc.	1		4	5	4		2	1	1	1		
	Déchets par particulier	Acc.			1		3	3	9	10	16	11	7	4
	Déchets par personne indéterminée	Acc.	24											
		Tent.	1											
	Déchets: permis/autorisation	Acc.			4	3	3							
	Déchets: infractions fiscales	Acc.			1	1	3							
	Non spécifié	Acc.	1											
	Sous-total		27		13	9	14	3	11	11	21	12	7	4
Feux d'artifice		Acc.							1	1				1
	Sous-total								1	1				1
Autres que déchets	Urbanisme	Acc.	17	26	30	44	47	18	25	11	21	15	5	4
	Permis d'environnement	Acc.			2	2	1							
	Bruit	Acc.	4											
	Pollution de l'eau	Acc.									1			
	Pollution du sol	Acc.			2	2								
	Autres nuisances en matière d'environnement	Acc.	6			2								
		Sous-total		27	26	34	50	48	18	25	11	22	15	5
Biodiversité / Faune et flore	Commerce et détention: législation CITES	Acc.			1				1					
	Bien-être animal	Acc.	8	3	2	3	1	7	10	5	6	21	14	5
	Protection de la nature	Acc.						1						
	Permis / autorisation animaux	Acc.								1	1			
	Destruction d'animaux	Acc.		3	2	1	2	2		3				
		Tent.		1										
	Sous-total		8	7	5	4	3	10	11	9	7	21	14	5
	Total		62	33	52	63	65	31	48	32	50	48	26	14

FPF/DGR/DRI/BIPOL - Statistiques policières de criminalité (date de clôture: 31/10/2025)
 Les données pour les années 2001 jusqu'à 2014 ne sont plus publiées mais restent disponibles sur demande auprès du service BIPOL.
 Les données pour 2025 ne concernent que le 1er semestre.



Armes et explosifs

			2000	2015	2016	2017	2018	2019	2020	2021	2022	2023	2024	2025
Détention illégale	Arme à feu	Acc.		8	7	2	3	5	5	2	7	14	8	5
		Tent.								1				
	Arme blanche ou non à feu	Acc.		16	26	22	23	7	13	15	24	18	13	14
		Munition	Acc.		1	1	1	3	2	2		3	4	2
		Non spécifié	Acc.	11										
	Sous-total		11	25	34	25	29	14	20	18	34	36	23	19
Port / transport illégal	Arme à feu	Acc.		5	1	2	1		1	2	3	1	3	
		Tent.				1								
	Arme blanche ou non à feu	Acc.		22	15	12	12	11	9	9	19	14	25	13
		Objets et/ou substances non conçus comme armes	Acc.											
		Non spécifié	Acc.	13							1			1
	Sous-total		13	27	16	15	13	11	10	11	23	15	28	14
Commerce illégal	Arme à feu	Acc.		2	1			1	1				1	
	Arme blanche ou non à feu	Acc.										1		
	Sous-total			2	1			1	1			1	1	
Explosifs		Acc.	1											
	Sous-total		1											
Autre	Documents	Acc.			1									
	Numéro de série	Acc.										1		
	Vente à un mineur d'arme non à feu	Acc.		1										
	Vente par internet d'autre arme/pièce d'arme	Acc.			1						1			
	Mesures de sécurité	Acc.			1							1		
	Stockage	Acc.		1								1		
	Défaut signalement vol ou perte	Acc.					1					2		
	Import / export / transit à un usage militaire	Acc.										1		
		Non spécifié	Acc.	4										
	Sous-total		4	2	3		1				1	6		
	Total		29	56	54	40	43	26	31	29	58	58	52	33

PFF/DGR/DRI/BIPOL - Statistiques policières de criminalité (date de clôture: 31/10/2025)
 Les données pour les années 2001 jusqu'à 2014 ne sont plus publiées mais restent disponibles sur demande auprès du service BIPOL.
 Les données pour 2025 ne concernent que le 1er semestre.



Protection de la personne

			2000	2015	2016	2017	2018	2019	2020	2021	2022	2023	2024	2025
Discrimination	Incitation à la discrimination	Acc.											1	1
	Racisme et xénophobie	Acc.	6	15	2	1	6	5	6	6	4	13	5	
	Fondée sur son orientation sexuelle (homophobie)	Acc.							1					
	Fondée sur le sexe (sexisme)	Acc.							1	3		2		
	Fondée sur conviction religieuse ou philosophique	Acc.				1				1	2	1		
	Non spécifié	Acc.	1										1	
	Autre discrimination	Acc.					1	2				1	3	6
	Sous-total		7	15	2	1	8	7	8	10	7	20	12	4
Droits d'auteur		Acc.						1						
	Sous-total							1						
Protection de la vie privée		Acc.	12	2	4		3	3	4	1	1			
	Sous-total		12	2	4		3	3	4	1	1			
Caméras de surveillance		Acc.			11	2	1				1		1	
	Sous-total				11	2	1				1		1	
Droit à l'image		Acc.		1	1		1	2	10	5	7	6	2	4
	Sous-total			1	1		1	2	10	5	7	6	2	4
Interdiction temporaire de résidence		Acc.								2	4		5	
	Sous-total									2	4		5	
Autres		Acc.	3											
	Sous-total		3											
	Total		22	18	18	3	13	13	22	18	20	26	20	8



Vilvoorde

Infraction Lois spéciales

Hormones et dopage

		2000	2015	2016	2017	2018	2019	2020	2021	2022	2023	2024	2025
Détention	Acc.		1	2	3	5	1	1			1		
	Sous-total:		1	2	3	5	1	1			1		
	Total:		1	2	3	5	1	1			1		

Sécurité privée

		2000	2015	2016	2017	2018	2019	2020	2021	2022	2023	2024	2025
Entreprises de gardiennage / de sécurité	Acc.	1		1		1				2			
	Sous-total:	1		1		1				2			
Mercenaires	Acc.				1								
	Sous-total:				1								
	Total:	1		1	1	1				2			

Protection de la jeunesse

		2000	2015	2016	2017	2018	2019	2020	2021	2022	2023	2024	2025
Législation sur l'obligation scolaire	Acc.	7	10	18	14	7	5	2	4	8	8	5	1
	Sous-total:	7	10	18	14	7	5	2	4	8	8	5	1
Législation sur la protection de la jeunesse	Acc.	1	127	203	190	148	138	185	245	303	305	266	173
	Sous-total:	1	127	203	190	148	138	185	245	303	305	266	173
Non spécifié	Acc.	2				2						1	
	Sous-total:	2				2						1	
	Total:	10	137	221	204	157	143	187	249	311	313	272	174



Code pénal social

		2000	2015	2016	2017	2018	2019	2020	2021	2022	2023	2024	2025
Harcèlement au travail	Acc.			4	2		3		4	3	2		4
	Sous-total:			4	2		3		4	3	2		4
Violence au travail	Acc.												1
	Sous-total:												1
Mise en danger du travailleur	Acc.		1	3	1			3					
	Sous-total:		1	3	1			3					
Temps de travail	Acc.			1	1	4					1		
	Sous-total:			1	1	4					1		
Rémunération et autres avantages patrimoniaux	Acc.				1		1		1	1			
	Sous-total:				1		1		1	1			
Travail illégal	Acc.	1		4	7	12	4	8	9	5	5	3	
	Sous-total:	1		4	7	12	4	8	9	5	5	3	
Fraude sociale aux cotisations (travail au noir)	Acc.		19	14	16	12	4	5	4	5	4	1	1
	Sous-total:		19	14	16	12	4	5	4	5	4	1	1
Documents sociaux	Acc.			1	1								
	Sous-total:			1	1								
Surveillance et contrôle	Acc.			1									
	Sous-total:			1									
Sécurité sociale	Acc.				2					1			
	Sous-total:				2					1			
Infr. contre foi publique en droit pénal social	Acc.		17	10	9	2	7	5			6	8	1
	Tent.					1							
	Sous-total:		17	10	9	3	7	5			6	8	1
Escroquerie en droit pénal social	Acc.		4	4	8	7	3	4	1	2	4	2	3
	Sous-total:		4	4	8	7	3	4	1	2	4	2	3
Autres	Acc.								1	1	1	2	
	Sous-total:								1	1	1	2	
Total:		1	41	42	48	38	22	25	20	18	23	16	10



Ivresse et alcool

		2000	2015	2016	2017	2018	2019	2020	2021	2022	2023	2024	2025
Ivresse publique	Acc.	37	105	88	124	90	87	82	96	106	90	108	48
	Sous-total:	37	105	88	124	90	87	82	96	106	90	108	48
Autres	Acc.	1											
	Sous-total:	1											
	Total:	38	105	88	124	90	87	82	96	106	90	108	48

Registre de population

		2000	2015	2016	2017	2018	2019	2020	2021	2022	2023	2024	2025
	Acc.	4	147	119	160	136	117	111	134	146	137	68	21
	Sous-total:	4	147	119	160	136	117	111	134	146	137	68	21
	Total:	4	147	119	160	136	117	111	134	146	137	68	21

Carte d'identité

		2000	2015	2016	2017	2018	2019	2020	2021	2022	2023	2024	2025
Pas en possession	Acc.	9			1	1		3				1	
	Sous-total:	9			1	1		3				1	
Refus de présentation	Acc.	4			1								
	Sous-total:	4			1								
Non spécifié	Acc.				1					1			
	Sous-total:				1					1			
Autres	Acc.										1	1	
	Sous-total:										1	1	
	Total:	13			3	1		3		1	1	2	



Santé publique

		2000	2015	2016	2017	2018	2019	2020	2021	2022	2023	2024	2025
Art de guérir, art infirmier, etc.	Acc.									1			
	Sous-total:									1			
Interdiction de fumer	Acc.		22	13	8	8							
	Sous-total:		22	13	8	8							
Législation médicaments	Acc.			1	1					1			
	Sous-total:			1	1					1			
Vente de tabac	Acc.												1
	Sous-total:												1
Denrées alimentaires	Acc.				3	1			1				
	Sous-total:				3	1			1				
Refus ou négligence respect mesures	Acc.							1.068	273				
	Sous-total:							1.068	273				
Autres	Acc.	1						81		1			
	Sous-total:	1						81		1			
	Total:	1	22	14	12	9		1.149	274	3			1



Travail

		2000	2015	2016	2017	2018	2019	2020	2021	2022	2023	2024	2025
Règlement général protection du travail	Acc.	1	2		1					2			
	Sous-total:	1	2		1					2			
Commerce ambulant	Acc.				1					1			1
	Sous-total:				1					1			1
Rémunération profession réglementée	Acc.				1								
	Sous-total:				1								
Infractions mesure interdiction professionnelle	Acc.				1						1		
	Sous-total:				1						1		
Fraude sociale aux cotisations (travail au noir)	Acc.			3	2	2	1			1	1	1	
	Sous-total:			3	2	2	1			1	1	1	
Travailleurs étrangers	Acc.										1		
	Sous-total:										1		
Repos hebdomadaire obligatoire	Acc.		2										
	Sous-total:		2										
Non spécifié	Acc.			1									
	Sous-total:			1									
	Total:	1	4	4	4	4	1			4	3	1	1



Protection des revenus publics

		2000	2015	2016	2017	2018	2019	2020	2021	2022	2023	2024	2025
Douane et accises	Acc.			1	1		1	1		3	2		
	Sous-total:			1	1		1	1		3	2		
Taxe de circulation / TMC	Acc.		21	34	19	14	5	3					1
	Sous-total:		21	34	19	14	5	3					1
Fraude sociale aux allocations	Acc.							1					
	Sous-total:							1					
Fraude TVA	Acc.		1	2	5	2							
	Sous-total:		1	2	5	2							
Fraude fiscale - impôts sur le revenu	Acc.		1	2	6	3	1						
	Sous-total:		1	2	6	3	1						
Fraude autres revenus publics	Acc.				1								
	Sous-total:				1								
Non spécifié	Acc.				1							1	
	Sous-total:				1							1	
	Total:		23	39	33	19	7	5		3	2	1	1

Législation économique

		2000	2015	2016	2017	2018	2019	2020	2021	2022	2023	2024	2025
Sociétés	Acc.		2		3	1				1		2	
	Sous-total:		2		3	1				1		2	
Instruments financiers	Acc.				1								
	Sous-total:				1								
Contrefaçon de droits de propriété intellectuelle	Acc.		1		1	2	1		5	1	3		
	Sous-total:		1		1	2	1		5	1	3		
Autres	Acc.		11	5	10		1	7	3	2	6		
	Sous-total:		11	5	10		1	7	3	2	6		
	Total:		14	5	15	3	2	7	8	4	9	2	



Pratiques commerciales

		2000	2015	2016	2017	2018	2019	2020	2021	2022	2023	2024	2025
Pratiques du marché et protection du consommateur	Acc.	1											
	Sous-total:	1											
Registre de commerce	Acc.				2				2		4		
	Sous-total:				2				2		4		
Autres	Acc.	3											
	Sous-total:	3											
	Total:	4			2				2		4		

Code pénal militaire et milice

		2000	2015	2016	2017	2018	2019	2020	2021	2022	2023	2024	2025
Désertion	Acc.		2	1				3					
	Sous-total:		2	1				3					
Service militaire	Acc.	1											
	Sous-total:	1											
Code pénal militaire	Acc.		5		1	2		1		1		3	
	Sous-total:		5		1	2		1		1		3	
	Total:	1	7	1	1	2		4		1		3	



Autres lois spéciales

		2000	2015	2016	2017	2018	2019	2020	2021	2022	2023	2024	2025
Transport	Acc.		2			3	3		1	2	1		
	Sous-total:		2			3	3		1	2	1		
Prévention: incendies, explosions, accidents	Acc.		1		2	6							
	Sous-total:		1		2	6							
Loteries et jeux de hasard	Acc.	1	1	1									
	Sous-total:	1	1	1									
Infr. dans le secteur audiovisuel	Acc.	3			1								
	Sous-total:	3			1								
Réquisition prestataire de service	Acc.					1							
	Sous-total:					1							
Dégradation involontaire câbles télécommunication	Acc.			1	1	3	3	3	4	9	8	7	28
	Sous-total:			1	1	3	3	3	4	9	8	7	28
Infractions Loi police chemins de fer	Acc.		1	1	5	4	2	1				1	
	Sous-total:		1	1	5	4	2	1				1	
Protection (pièce de l') uniforme policier	Acc.					1							
	Sous-total:					1							
Moyens de communications électroniques	Acc.							2			2		1
	Sous-total:							2			2		1
Autres	Acc.	3	5		2	1	185	306	382	153		37	
	Sous-total:	3	5		2	1	185	306	382	153		37	
	Total:	7	10	3	11	19	193	312	387	164	11	45	29

STATISTIQUES POLICIERES DE CRIMINALITE

LIEU DE PERPETRATION: COMMUNE

Vilvoorde

***ANNEXE III: DETAIL
FIGURES CRIMINELLES / PHENOMENES***



Vilvoorde

FC Vol moyen de transport

		2000	2015	2016	2017	2018	2019	2020	2021	2022	2023	2024	2025
Vol de voiture	Acc.	79	30	41	29	40	32	23	26	20	26	25	9
	Tent.	35	6	3	2	3	1	2	5				
	Total	114	36	44	31	43	33	25	31	20	26	25	9
Vol de moto	Acc.	2	7	4	5	5	4	8	3	6	5	5	1
	Tent.		1	1	1				1	2	2	1	1
	Total	2	8	5	6	5	4	8	4	8	7	6	2
Carjacking	Acc.	4			1					4	1		
	Tent.	1											
	Total	5			1					4	1		
Homejacking	Acc.	5						1					
	Tent.	1											
	Total	6						1					
Vol dans les garages	Acc.	14	2			1			1				
	Tent.												
	Total	14	2			1			1				
Vol de vélomoteur	Acc.	28	10	11	8	2	6	4	5	9	3	5	3
	Tent.	2	1	2		2	1	1		3			1
	Total	30	11	13	8	4	7	5	5	12	3	5	4
Vol de vélo	Acc.	137	260	187	155	208	200	132	138	98	113	127	38
	Tent.	2	3	1	3	6	4	4	5	2	1	1	2
	Total	139	263	188	158	214	204	136	143	100	114	128	40



FC Cambriolage

		2000	2015	2016	2017	2018	2019	2020	2021	2022	2023	2024	2025
Cambriolage dans habitation	Acc.	161	126	117	122	88	95	85	120	74	104	76	36
	Tent.	75	81	72	98	82	65	54	73	73	61	56	29
	Total	236	207	189	220	170	160	139	193	147	165	132	65
Cambriolage ds entreprise ou commerce	Acc.	81	35	22	24	23	32	11	16	19	23	20	6
	Tent.	42	20	17	15	15	8	14	16	9	20	8	1
	Total	123	55	39	39	38	40	25	32	28	43	28	7
Cambriolage ds service public ou bâtiment administ	Acc.	20	18	15	13	14	15	9	12	12	7	11	3
	Tent.	5	7	13	5	2	5	3	7	3	4	4	2
	Total	25	25	28	18	16	20	12	19	15	11	15	5
Vol au béliér	Acc.	1								1			1
	Total	1								1			1
Cambriolage dans bâtiment (total)	Acc.	258	179	154	159	125	142	105	148	104	134	107	45
	Tent.	121	108	102	118	99	78	71	96	85	85	68	32
	Total	379	287	256	277	224	220	176	244	189	219	175	77

FC Vol autre

		2000	2015	2016	2017	2018	2019	2020	2021	2022	2023	2024	2025
Vol à main armée	Acc.	22	15	19	7	4	6	10	6	9	9	7	5
	Tent.	5	2	3	1	1	4	1	1	2	1	2	1
	Total	27	17	22	8	5	10	11	7	11	10	9	6
Vol avec violence sans arme	Acc.	56	43	41	24	27	33	26	25	48	38	29	14
	Tent.	7	6	7	12	4	10	13	11	11	7	12	5
	Total	63	49	48	36	31	43	39	36	59	45	41	19
Vol dans ou sur un véhicule	Acc.	268	148	135	170	146	141	112	134	169	119	147	74
	Tent.	53	32	31	44	36	33	32	33	26	21	32	22
	Total	321	180	166	214	182	174	144	167	195	140	179	96
Vol d'armes et explosifs	Acc.	7	4	5	3	9	2	4	2	6	2	7	1
	Total	7	4	5	3	9	2	4	2	6	2	7	1



FC Vol autre

		2000	2015	2016	2017	2018	2019	2020	2021	2022	2023	2024	2025
Steaming	Acc.		1	2	1					1			
	Total		1	2	1					1			
Arrachage de sac à main	Acc.	13	5	5	1	2	1	3	1	1	3	1	1
	Total	13	5	5	1	2	1	3	1	1	3	1	1
Vol à l'arraché	Acc.	17	10	16	5	17	12	8	10	6	16	16	4
	Tent.		2	2	4	2	1			4	3	1	
	Total	17	12	18	9	19	13	8	10	10	19	17	4
Vol à la tire	Acc.	129	68	66	45	65	51	23	32	34	30	31	16
	Tent.		1	1	1					1			
	Total	129	69	67	46	65	51	23	32	35	30	31	16
Vol à l'étalage	Acc.	55	134	154	118	146	150	73	114	134	76	52	25
	Tent.	2	5	6	2	5	7	2	6	4	4	4	2
	Total	57	139	160	120	151	157	75	120	138	80	56	27
Vol par ruse	Acc.	45	25	14	5	10	6	5	8	18	9	7	7
	Tent.	6	1	4	1	3	1		2				
	Total	51	26	18	6	13	7	5	10	18	9	7	7
Vol de métaux	Acc.	6	3	6	9	3	4	3	9	11	7	9	1
	Tent.				1	1							
	Total	6	3	6	10	4	4	3	9	11	7	9	1
Vol sur les chantiers	Acc.	19	12	30	15	6	5	21	21	17	11	11	6
	Tent.	2	1	2		1	2	1		2	3	1	
	Total	21	13	32	15	7	7	22	21	19	14	12	6
Home-invasion	Acc.				2			3					
	Total				2			3					
Vol d'animaux	Acc.		3	3	5	2	7	4	2	2	1	3	
	Total		3	3	5	2	7	4	2	2	1	3	



FC Vol autre

		2000	2015	2016	2017	2018	2019	2020	2021	2022	2023	2024	2025
Vol de cargaison	Acc.		13	27	37	27	14	22	10	5	4	3	5
	Tent.			3	13	5	3	10	7	2	2	2	1
Total			13	30	50	32	17	32	17	7	6	5	6

Criminalité ICT

		2000	2015	2016	2017	2018	2019	2020	2021	2022	2023	2024	2025
Fraude de cartes de paiements	Acc.	3	14	9	16	19	18	14	17	30	17	17	7
	Tent.		5		3			1	2				
Total		3	19	9	19	19	18	15	19	30	17	17	7

Phishing	Acc.			1		2	2	4	2	10	9	17	5
	Tent.							2		1	1		
Total				1		2	2	6	2	11	10	17	5

Ransomware	Acc.				1		5			1	2	1	
	Tent.												
Total					1		5			1	2	1	

Shouldersurfing	Acc.		1	1	3		1		1				
	Tent.				1								
Total			1	1	4		1		1				

Skimming	Acc.		2							3			
	Tent.		4										
Total			6							3			



FC Autre

		2000	2015	2016	2017	2018	2019	2020	2021	2022	2023	2024	2025
Violence contre les métiers d'intérêt général	Acc.	3	11	20	10	13	11	13	12	10	8	9	7
	Total	3	11	20	10	13	11	13	12	10	8	9	7
Viol collectif	Acc.	2								1	2	1	
	Total	2								1	2	1	
Graffiti	Acc.		17	7	4	3	5	7	4	7	11	5	4
	Total		17	7	4	3	5	7	4	7	11	5	4
Dégradation de voiture	Acc.	97	176	164	153	145	158	145	146	133	150	112	64
	Tent.											1	
	Total	97	176	164	153	145	158	145	146	133	150	113	64
Rixe au couteau	Acc.	1	1	1			1		1	3	1	3	
	Tent.	2	1			2					1	1	
	Total	3	2	1	1	2	1		1	3	2	4	

PH Violence intrafamiliale (VIF)

		2000	2015	2016	2017	2018	2019	2020	2021	2022	2023	2024	2025
VIF: physique, dans le couple	Acc.	24	78	91	117	81	61	90	83	145	110	95	60
	Tent.			1		1			1			1	
	Total	24	78	92	117	82	61	90	84	145	110	96	60
VIF: physique, envers des descendants	Acc.	4	24	19	17	11	5	16	22	13	23	21	10
	Tent.		1							1		1	
	Total	4	25	19	17	11	5	16	22	14	23	22	10
VIF: physique, envers d'autres membres	Acc.	27	17	13	9	9	14	18	25	16	28	26	23
	Tent.								1		1		
	Total	27	17	13	9	9	14	18	26	16	29	26	23
VIF: sexuelle, dans le couple	Acc.		1					4	1				
	Total		1					4	1				
VIF: sexuelle, envers des descendants	Acc.	1	2	2	2	3		3	4	1			
	Total	1	2	2	2	3		3	4	1			



PH Violence intrafamiliale (VIF)

		2000	2015	2016	2017	2018	2019	2020	2021	2022	2023	2024	2025
VIF: sexuelle, envers d'autres membres	Acc.			1					1				
	Total			1					1				
VIF: psychique, dans le couple	Acc.	28	29	28	22	25	19	29	59	36	23	33	20
	Total	28	29	28	22	25	19	29	59	36	23	33	20
VIF: psychique, envers des descendants	Acc.		1	10			1	1	1		1	1	
	Total		1	10			1	1	1		1	1	
VIF: psychique, envers d'autres membres	Acc.		3	4	1			3	4	1	2	2	1
	Total		3	4	1			3	4	1	2	2	1
VIF: économique, dans le couple	Acc.	3	3	1	2	2	1	2	6	1	2		
	Total	3	3	1	2	2	1	2	6	1	2		
VIF: économique, envers des descendants	Acc.	4											
	Total	4											
VIF: économique, envers d'autres membres	Acc.	36	3	5	2	5		1	3	7	4	7	2
	Tent.	1			1								
	Total	37	3	5	3	5		1	3	7	4	7	2

PH Hormones et dopage

		2000	2015	2016	2017	2018	2019	2020	2021	2022	2023	2024	2025
Dopage humain	Acc.		1	2	4	5	1	1			2		
	Total		1	2	4	5	1	1			2		
Engraissement illégal	Acc.		1	1	1								
	Total		1	1	1								



PH Drogues

		2000	2015	2016	2017	2018	2019	2020	2021	2022	2023	2024	2025
Vente de cocaïne	Acc.	1	1	3	7	6	1	5	7	2	1	4	2
	Total	1	1	3	7	6	1	5	7	2	1	4	2
Import-export de cocaïne	Acc.				1								
	Total				1								
Import-export de drogues synthétiques	Acc.	1	1							1	3	1	
	Total	1	1							1	3	1	
Vente de drogues synthétiques	Acc.	1	1	4	1	2	1	2	3	2	1	2	1
	Total	1	1	4	1	2	1	2	3	2	1	2	1
Production de cannabis (culture)	Acc.			1	2	3	2	2	3	3		1	1
	Total			1	2	3	2	2	3	3		1	1
Import-export de cannabis en grande quantité	Acc.										2	1	1
	Total										2	1	1
Vente de cannabis en grande quantité	Acc.				1	1						1	
	Total				1	1						1	
Import-export d'héroïne	Acc.				1				1				
	Total				1				1				
Vente-traffic d'héroïne	Acc.				2			1		2	1		
	Total				2			1		2	1		

PH Trafic d'armes

		2000	2015	2016	2017	2018	2019	2020	2021	2022	2023	2024	2025
Commerce et production d'arme à feu et mun.	Acc.		2	1			1	1			1	1	
	Total		2	1			1	1			1	1	
Commerce et production d'arme non à feu	Acc.		1	1						1	1		
	Total		1	1						1	1		



PH Traite des êtres humains

		2000	2015	2016	2017	2018	2019	2020	2021	2022	2023	2024	2025
TEH - exploitation économique	Acc.	2			2	1		3		1	1		
	Total	2			2	1		3		1	1		
TEH - exploitation sexuelle	Acc.			2	2	1			2	2	2	3	
	Total			2	2	1			2	2	2	3	

PH Violence dans l'espace public

		2000	2015	2016	2017	2018	2019	2020	2021	2022	2023	2024	2025
Violence physique (transport public)	Acc.	4	7	15	8	11	8	6	12	9	16	7	2
	Tent.					1							
	Total	4	7	15	8	12	8	6	12	9	16	7	2
Violence physique (voie publique)	Acc.	84	79	81	88	76	73	86	90	99	86	82	45
	Tent.	1	5	1			4	2	1	2	2	3	1
	Total	85	84	82	88	76	77	88	91	101	88	85	46
Violence physique (autre endroit public)	Acc.	11	8	15	8	1	6	14	7	6	10	17	5
	Tent.							1			1		
	Total	11	8	15	8	1	6	15	7	6	11	17	5
Violence physique (endroit accessible au public)	Acc.	27	37	25	24	27	30	27	28	44	38	37	27
	Tent.		2	1		1		1	1		1	2	2
	Total	27	39	26	24	28	30	28	29	44	39	39	29
Violence sexuelle (transport public)	Acc.			1	1	2	3	2		4	1	2	1
	Total			1	1	2	3	2		4	1	2	1
Violence sexuelle (voie publique)	Acc.	13	7	3	12	2	6	7	5	9	8		2
	Tent.					2							
	Total	13	7	3	12	4	6	7	5	9	8		2
Violence sexuelle (autre endroit public)	Acc.			1		1	1	2	2	3		1	1
	Total			1		1	1	2	2	3		1	1



PH Violence dans l'espace public

		2000	2015	2016	2017	2018	2019	2020	2021	2022	2023	2024	2025
Violence sexuelle (endroit accessible au public)	Acc.	2	3	5	4	4	5	1	5	5	4	1	2
	Tent.					1							
	Total	2	3	5	4	5	5	1	5	5	4	1	2
Violence psychique (transport public)	Acc.	5	10	6	5	10	3	3	13	5	11	8	6
	Tent.												
	Total	5	10	6	5	10	3	3	13	5	11	8	6
Violence psychique (voie publique)	Acc.	52	48	43	56	53	58	57	83	91	97	86	61
	Tent.												
	Total	52	48	43	56	53	58	57	83	91	97	86	61
Violence psychique (autre endroit public)	Acc.	10	11	13	3	6	9	21	15	20	15	19	16
	Tent.												
	Total	10	11	13	3	6	9	21	15	20	15	19	16
Violence psychique (endroit accessible au public)	Acc.	32	35	27	13	17	25	19	24	44	40	33	15
	Tent.												
	Total	32	35	27	13	17	25	19	24	44	40	33	15
Vol à main armée (transport public)	Acc.		2										1
	Tent.									1			
	Total		2							1			1
Vol à main armée (voie publique)	Acc.	10	5	9	2	1	1	2	1	2	5	3	2
	Tent.	1					2					1	
	Total	11	5	9	2	1	3	2	1	2	5	4	2
Vol à main armée (autre endroit public)	Acc.			1						1	1	1	1
	Tent.	1											
	Total	1		1						1	1	1	1
Vol à main armée (endroit accessible au public)	Acc.	9	7	7	2	3	5	3	5	5	1	2	1
	Tent.	2		2	1	1	2	1	1	1	1	1	
	Total	11	7	9	3	4	7	4	6	6	2	3	1
Vol avec violence sans arme (transport public)	Acc.	2	1	1	3	4	2	2		2	2	5	2
	Tent.	1					1	1			2		
	Total	3	1	1	3	4	3	3		2	4	5	2



PH Violence dans l'espace public

		2000	2015	2016	2017	2018	2019	2020	2021	2022	2023	2024	2025
Vol avec violence sans arme (voie publique)	Acc.	33	21	26	11	14	16	8	7	19	14	12	8
	Tent.	3	3	5	6	1	1	4	3	2			3
	Total	36	24	31	17	15	17	12	10	21	14	12	11
Vol avec violence sans arme (autre endroit public)	Acc.	6	3	2	1	1	1	2	3	2	5	2	
	Tent.	1			3	1	1						
	Total	7	3	2	4	2	2	2	3	2	5	2	
Vol avec violence sans arme (endr. acces. au pub.)	Acc.	7	9	9	6	5	5	7	8	10	5	7	2
	Tent.	1	1	1			3		1	1	1	4	1
	Total	8	10	10	6	5	8	7	9	11	6	11	3

PH Autre

		2000	2015	2016	2017	2018	2019	2020	2021	2022	2023	2024	2025
Faux policiers	Acc.	1				1	1		1				
	Tent.					1							
	Total	1				2	1		1				
Terrorisme, extrémisme et radicalisme	Acc.		10	15	6	3	1		2		1	3	1
	Total		10	15	6	3	1		2		1	3	1
Cyberharcèlement	Acc.	18	25	23	19	26	29	37	56	53	55	43	28
	Total	18	25	23	19	26	29	37	56	53	55	43	28
Fraude à l'identité	Acc.	13	37	36	30	41	54	34	57	77	64	55	19
	Tent.			1	1	3	1		3	2	2	2	
	Total	13	37	37	31	44	55	34	60	79	66	57	19

STATISTIQUES POLICIERES DE CRIMINALITE

LIEU DE PERPETRATION: COMMUNE

Vilvoorde

***ANNEXE IV: FAITS ENREGISTRES
NON CRIMINELS***



Vilvoorde

Faits non criminels

Maladies / Décès / Disparition

	2000	2015	2016	2017	2018	2019	2020	2021	2022	2023	2024	2025
Suicide	22	11	7	10	11	8	7	12	8	5	8	7
Personne malade	12	36	44	39	56	30	34	40	46	39	38	20
Décès suspect	1	3	7	10	5	9	6	10	7	6	6	3
Décès naturel	5		1				1		1		1	
Disparition (personne disparue)	21	23	29	27	16	10	19	19	34	31	14	10
Accident (sauf roulage)	7	5	4	5	4	4	4	5	7	7	2	
Cadavre non identifié										1		
Sécurité des travailleurs (accident du travail)										2	8	1
Total	68	78	92	91	92	61	71	86	103	91	77	41

Appels

	2000	2015	2016	2017	2018	2019	2020	2021	2022	2023	2024	2025
Appels								2	2	3	2	
Total								2	2	3	2	

Problèmes sociaux

	2000	2015	2016	2017	2018	2019	2020	2021	2022	2023	2024	2025
Différends familiaux	22	10	12	7	9	5	9	78	103	51	36	16
Différend (pas de coups)	12	2	2	1	1		4	1	6	5	1	2
Affaire civile	2		1		1		2	1	1	1	1	
Protection de la jeunesse	20	16	13	18	14	6	10	11	9	10	8	5
Autres	3	2	2	1	3		1	1	1	3		2
Total	59	30	30	27	28	11	26	92	120	70	46	25



Catastrophes

	2000	2015	2016	2017	2018	2019	2020	2021	2022	2023	2024	2025
Fuite de gaz	1											
Dégâts tempête							1					
Problèmes causés par l'eau	1											
Dégâts eau	1											
Total	3						1					

Ordre public

	2000	2015	2016	2017	2018	2019	2020	2021	2022	2023	2024	2025
Troubles	4	1	4	3	4	3		3		2	1	1
Total	4	1	4	3	4	3		3		2	1	1

Agissements suspects

	2000	2015	2016	2017	2018	2019	2020	2021	2022	2023	2024	2025
	30	1	11		2	2	3	3	3		2	
Total	30	1	11		2	2	3	3	3		2	

Objets trouvés

	2000	2015	2016	2017	2018	2019	2020	2021	2022	2023	2024	2025
				2		1	2	2				
Total				2		1	2	2				

Objets perdus

	2000	2015	2016	2017	2018	2019	2020	2021	2022	2023	2024	2025
	92	1.583	921	960	1.049	981	898	942	965	928	1.160	498
Total	92	1.583	921	960	1.049	981	898	942	965	928	1.160	498



Autres non-infractions

	2000	2015	2016	2017	2018	2019	2020	2021	2022	2023	2024	2025
Ordonnance de capture	1		1		1		1		1		1	
Non-respect des conditions	1	1	1	5	4	2	2	1	7	3	1	1
Procès-verbal d'information	109	9	13	20	17	16	11	11	18	28	33	17
Notification		173	164	218	177	171	160	150	159	152	161	75
Dégradation involontaire câbles (non-télécom)				2				1	2	1		
Comportement lié à une radicalisation violente					1							
Demande signalement surveillance électronique									10	31	31	9
Fonction de contrôle armes	1						3		2		4	1
Harcèlement - interdiction de contact												1
Autres non infractions	3											
Total	115	183	179	245	200	189	177	163	199	215	231	104