

STATISTIQUES POLICIERES DE CRIMINALITE

LIEU DE PERPETRATION: COMMUNE

Tienen

2000 - 1er Semestre 2025

Police fédérale - DGRIDRIIBIPOL

STATISTIQUES POLICIERES DE CRIMINALITE

LIEU DE PERPETRATION: COMMUNE

Tienen

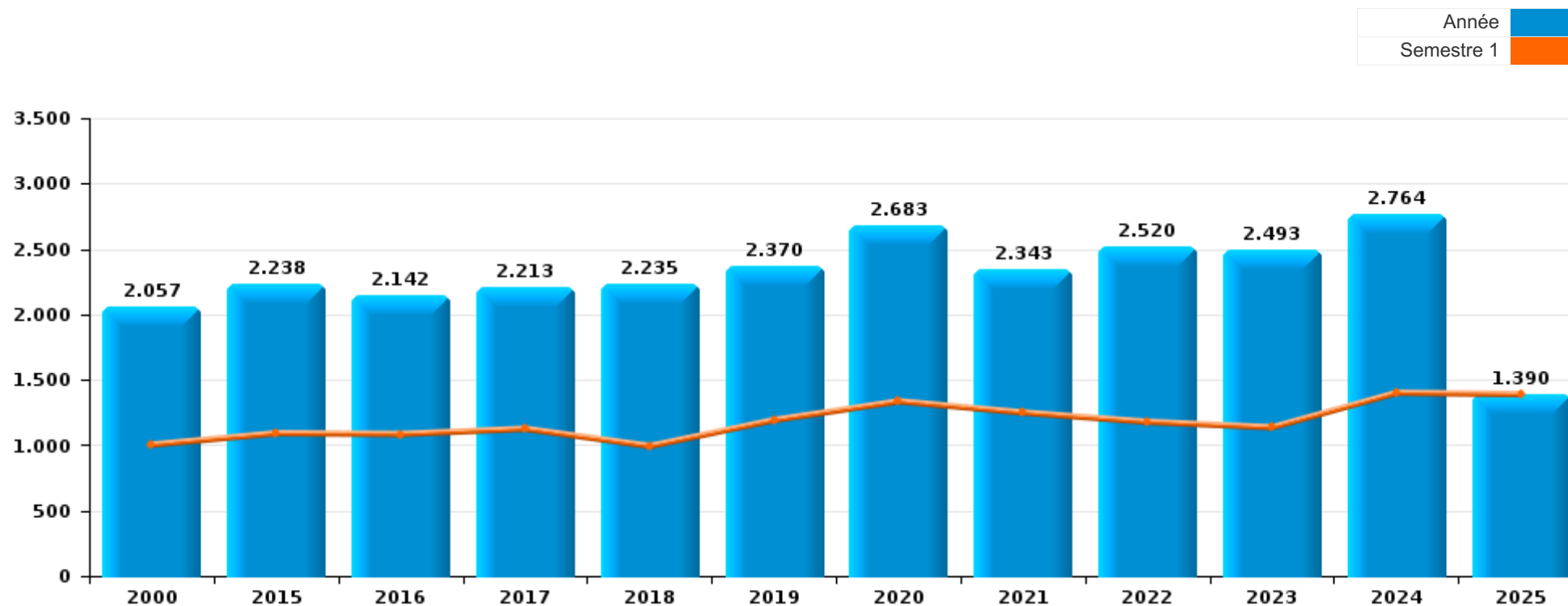
PARTIE I : INFRACTIONS JUDICIAIRES

CRIMINALITE ENREGISTREE COMMISE AU NIVEAU DE LA COMMUNE



Tienen

	2000	2015	2016	2017	2018	2019	2020	2021	2022	2023	2024	2025
Nombre total des délits	2.057	2.238	2.142	2.213	2.235	2.370	2.683	2.343	2.520	2.493	2.764	1.390



FPF/DGR/DRI/BIPOL - Statistiques policières de criminalité (date de clôture: 31/10/2025)

Les données pour les années 2001 jusqu'à 2014 ne sont plus publiées mais restent disponibles sur demande auprès du service BIPOL.

Les données pour 2025 ne concernent que le 1er semestre.



Tienen

	2000	2015	2016	2017	2018	2019	2020	2021	2022	2023	2024	2025
Vol et extorsion	1.081	953	801	845	714	674	519	476	639	529	600	263
Infr. contre l'intégrité physique	162	207	200	206	219	206	214	191	262	260	275	164
Drogues	130	154	158	182	189	260	252	238	219	229	275	135
Dégradation de la propriété	157	220	202	190	245	189	198	186	232	214	223	118
Fraude	87	141	129	105	83	173	182	190	206	239	274	145
Ivresse et alcool	74	127	135	136	179	134	132	114	123	145	155	110
Criminalité informatique		60	36	33	41	109	174	238	213	175	205	112
Infr. contre la sécurité publique	65	63	70	62	73	84	72	68	97	114	105	42
Infr. contre autres valeurs morales et sentiments	24	53	74	57	74	78	86	75	90	99	84	38
Armes et explosifs	20	33	45	58	105	116	56	83	43	56	70	19
Santé publique	1		1	1	3	1	417	200	3	1		3
Législation sur les étrangers	11	24	37	58	65	66	39	37	63	74	52	33
Infr. contre les moeurs	25	35	32	42	39	43	56	45	52	55	70	38
Infr. contre la foi publique	41	28	36	24	34	46	39	31	53	47	58	35
Protection de la jeunesse	6	25	27	22	17	20	36	47	38	86	97	50
Registre de population	30	22	63	75	51	33	49	16	38	26	33	17
Environnement	6	11	11	19	21	42	63	44	46	37	47	17
Infr. contre la famille	44	26	37	30	26	33	26	12	25	29	29	10
Infr. contre l'autorité publique	18	17	16	20	21	25	28	24	26	32	50	23
Code pénal social	3	8	4	16	8	4	15	7	14	8	17	4
Autres lois spéciales	2	3	5	4	1	6	10	5	6	11	19	3
Protection de la personne	14	2	4		2	7	7	6	7	11	8	3
Travail	10	3	3	7		4	8		2	3	3	1
Protection des revenus publics		5	5	9	11	5						
Infr. contre la liberté individuelle	2	2	4	4	5	1	2	2	3	2	4	1
Carte d'identité	10	1	1	2		2		4	3	1	2	4
Infr. relative au statut juridique de l'enfant	10				1	1	1	1	4	1	2	1
Pratiques commerciales	4			1	2	1	2		7	4		
Contravention Code pénal	16	2										
Législation économique	2	1		1	2	1			2	4		1
Infr. contre la Sécurité de l'Etat		7	4	1	1							
Loi du football		3				5			1		3	
Hormones et dopage		1		3	1			1	1	1	1	
Exercice illégal de l'autorité publique	1		1		1	1		2				
Marchand de sommeil			1						1		2	
Traite des êtres humains					1				1		1	
Autres infractions Code pénal		1										
Législation sur les élections	1											
Sous-total	2.057	2.238	2.142	2.213	2.235	2.370	2.683	2.343	2.520	2.493	2.764	1.390
Contravention règlement policier local		16	13	27	29	20	26	52	44	49	51	55
Sous-total		16	13	27	29	20	26	52	44	49	51	55
Total	2.057	2.254	2.155	2.240	2.264	2.390	2.709	2.395	2.564	2.542	2.815	1.445

FPF/DGR/DRI/BIPOL - Statistiques policières de criminalité (date de clôture: 31/10/2025)

Les données pour les années 2001 jusqu'à 2014 ne sont plus publiées mais restent disponibles sur demande auprès du service BIPOL.

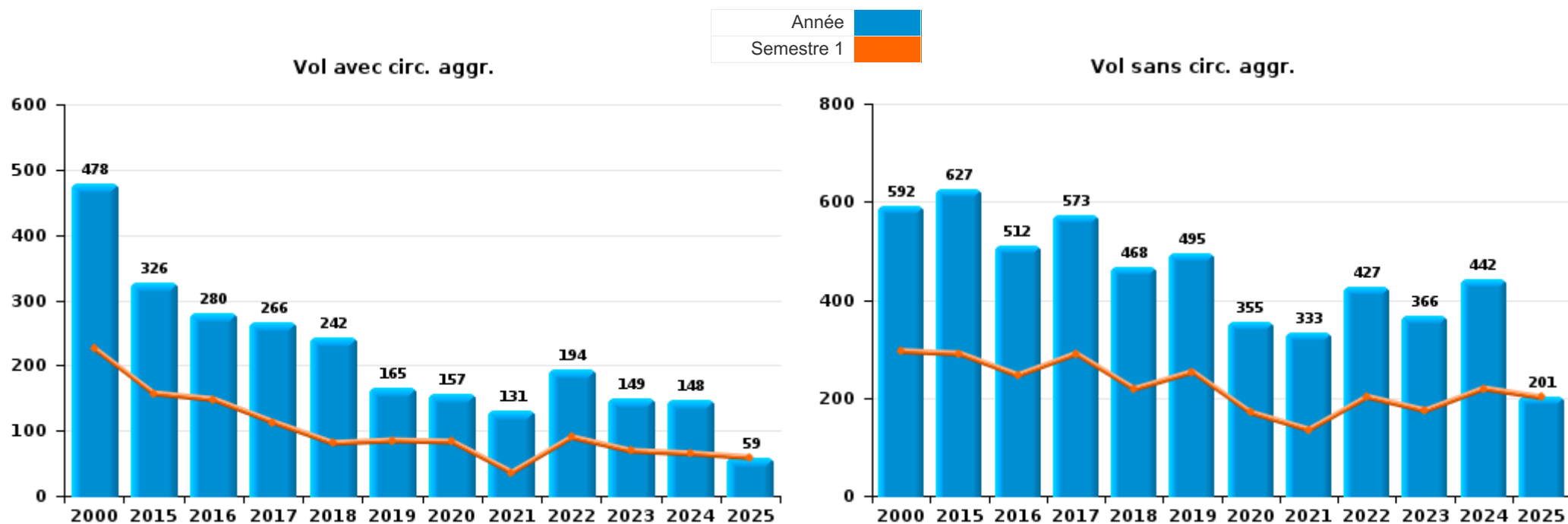
Les données pour 2025 ne concernent que le 1er semestre.



I.1. Catégorie des infractions : Vol et extorsion (top 5 des infractions au niveau national 2024)

Tienen

	2000	2015	2016	2017	2018	2019	2020	2021	2022	2023	2024	2025
Vol sans circ. agr.	592	627	512	573	468	495	355	333	427	366	442	201
Vol avec circ. agr.	478	326	280	266	242	165	157	131	194	149	148	59
Extorsion	2		7	5	4	11	7	12	18	13	10	3
Vol non spécifié	9		2	1		3				1		
Total	1.081	953	801	845	714	674	519	476	639	529	600	263





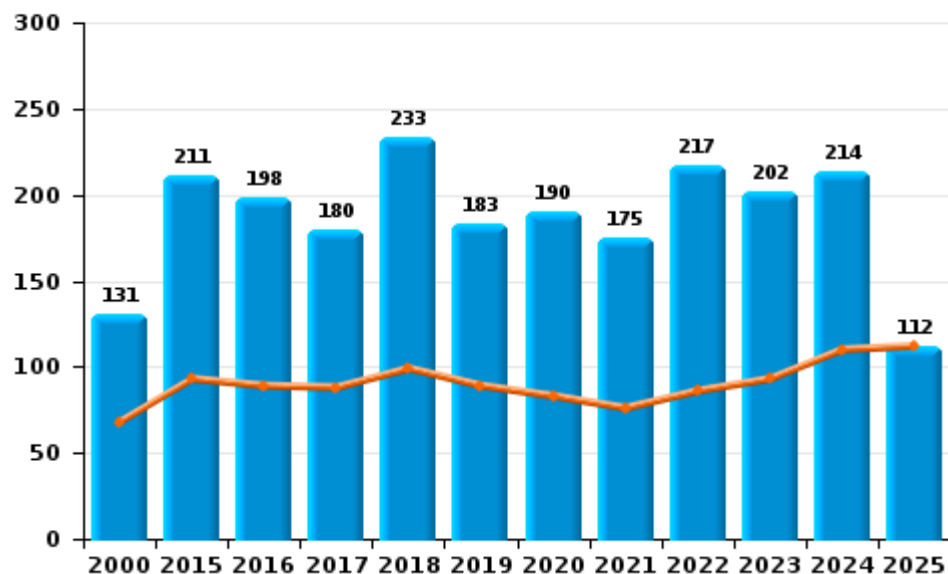
I.2. Catégorie des infractions : Dégradation de la propriété (top 5 des infractions au niveau national 2024)

Tienen

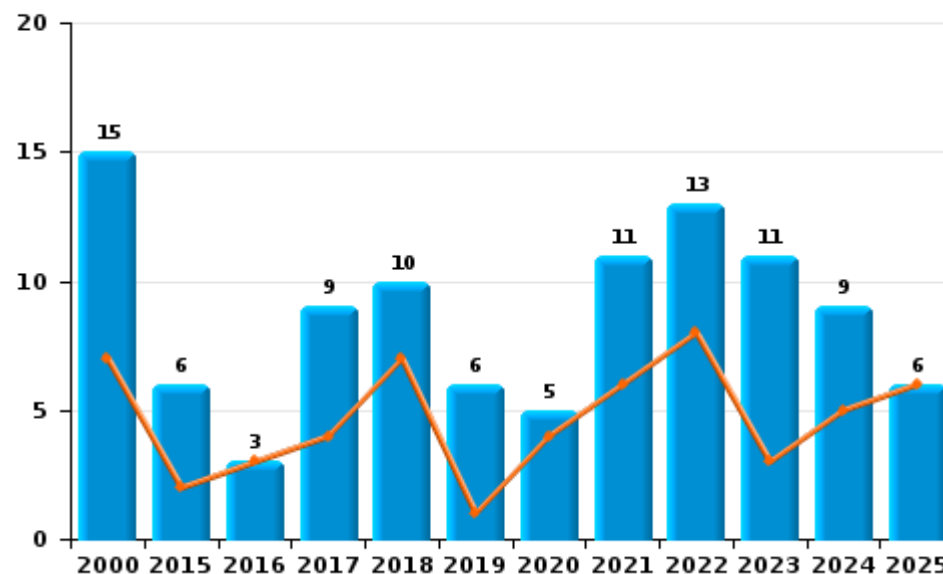
	2000	2015	2016	2017	2018	2019	2020	2021	2022	2023	2024	2025
Vandalisme	131	211	198	180	233	183	190	175	217	202	214	112
Incendie involontaire	14	2		3	4	2	5	6	7	5	7	2
Incendie volontaire	1	4	3	6	6	4		5	6	6	2	4
Destruction, dénaturation, dégradation	11	3	1	1	2		3		2	1		
Total	157	220	202	190	245	189	198	186	232	214	223	118

Année ■
Semestre 1 ■

Vandalisme



Incendie

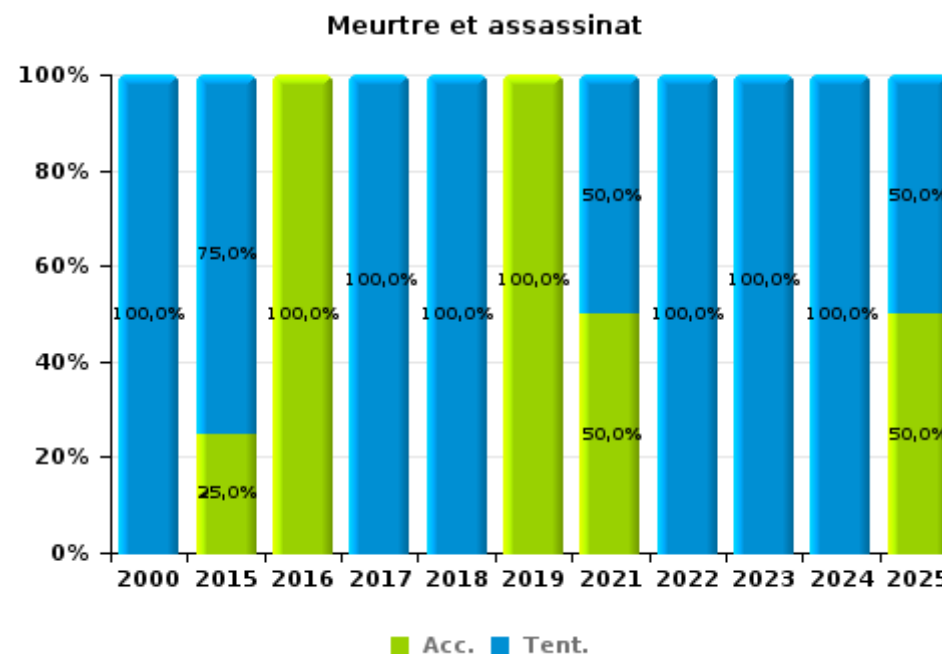
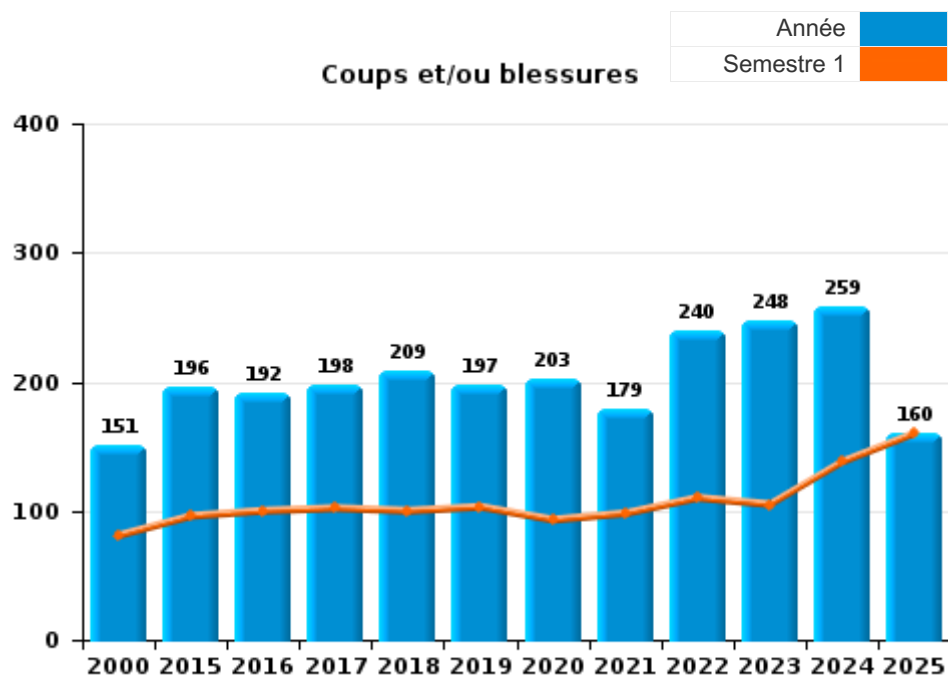




I.3. Catégorie des infractions : Infr. contre l'intégrité physique (top 5 des infractions au niveau national 2024)

Tienen

	2000	2015	2016	2017	2018	2019	2020	2021	2022	2023	2024	2025
Coups et/ou blessures	151	196	192	198	209	197	203	179	240	248	259	160
Autres	10	7	7	6	9	7	11	10	19	11	13	2
Meurtre et assassinat	1	4	1	2	1	2		2	3	1	3	2
Total	162	207	200	206	219	206	214	191	262	260	275	164



FPF/DGR/DRI/BIPOL - Statistiques policières de criminalité (date de clôture: 31/10/2025)
 Les données pour les années 2001 jusqu'à 2014 ne sont plus publiées mais restent disponibles sur demande auprès du service BIPOL.
 Les données pour 2025 ne concernent que le 1er semestre.



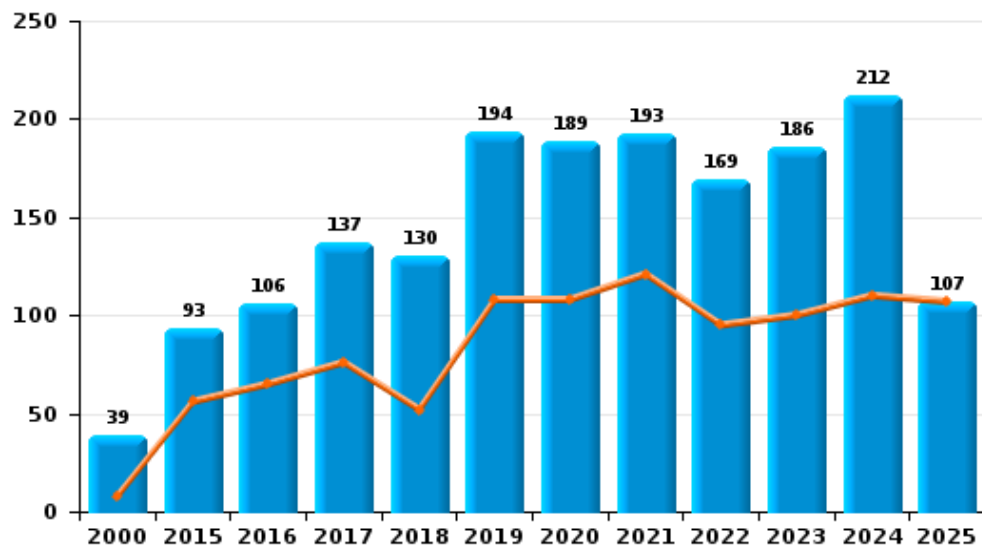
I.4. Catégorie des infractions : Drogues (top 5 des infractions au niveau national 2024)

Tienen

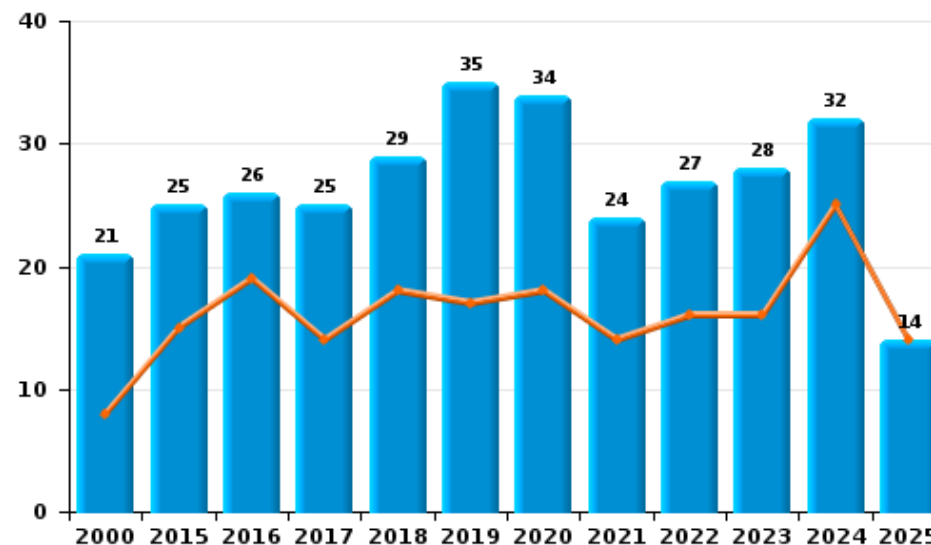
	2000	2015	2016	2017	2018	2019	2020	2021	2022	2023	2024	2025
Détention	39	93	106	137	130	194	189	193	169	186	212	107
Commerce	21	25	26	25	29	35	34	24	27	28	32	14
Usage	56	7	7	5	11	23	17	6	8	7	20	11
Fabrication	2	9	5	6	5	4	5	7	10	3	4	
Autres	3	14	3	8	6	4	3	6	1	3	3	1
Importation et exportation	9	6	11	1	8		4	2	4	2	3	
Protoxyde d'azote (gaz hilarant)											1	2
Total	130	154	158	182	189	260	252	238	219	229	275	135



Détention



Commerce





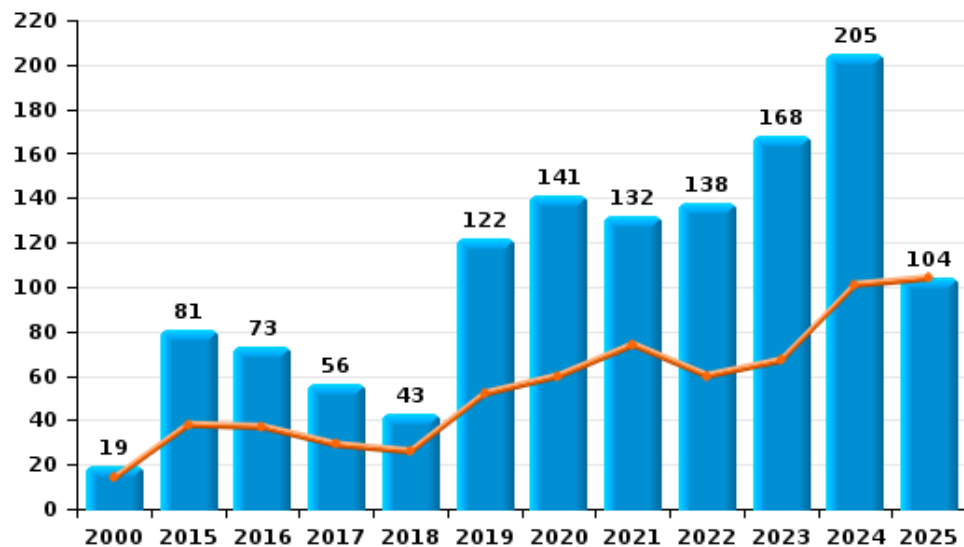
I.5. Catégorie des infractions : Fraude (top 5 des infractions au niveau national 2024)

Tienen

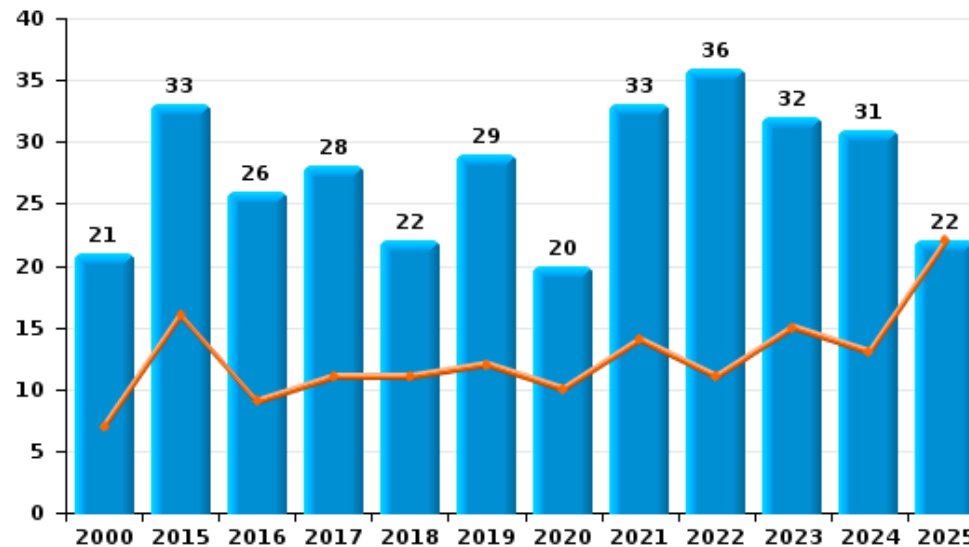
	2000	2015	2016	2017	2018	2019	2020	2021	2022	2023	2024	2025
Escroquerie	19	81	73	56	43	122	141	132	138	168	205	104
Abus de confiance et infr. apparentées	21	33	26	28	22	29	20	33	36	32	31	22
Fraudes: Autres	14	2	6	6	2	8	10	13	16	18	19	12
Détournement et destruction frauduleuse	29	13	7	3	5	9	5	7	10	10	10	1
Recel	1	1	10	8	8	1	3	4	3	2	3	1
Grivèlerie	2	8	5	2	1	4	2	1	2	5	1	3
Infr. liées à l'insolvabilité	1	3	2	2	2		1		1	4	5	2
Total	87	141	129	105	83	173	182	190	206	239	274	145



Escroquerie



Abus de confiance et infr. apparentées



FPF/DGR/DRI/BIPOL - Statistiques policières de criminalité (date de clôture: 31/10/2025)

Les données pour les années 2001 jusqu'à 2014 ne sont plus publiées mais restent disponibles sur demande auprès du service BIPOL.

Les données pour 2025 ne concernent que le 1er semestre.

STATISTIQUES POLICIERES DE CRIMINALITE

LIEU DE PERPETRATION: COMMUNE

Tienen

PARTIE II : FIGURES CRIMINELLES / PHENOMENES



Tienen

FC Vol moyen de transport

	2000	2015	2016	2017	2018	2019	2020	2021	2022	2023	2024	2025
Vol de voiture	67	12	8	15	6	5	6	4	9	1	7	2
Vol de moto	2	1	2		1	2	1	1	2	1	3	
Carjacking	2			1								
Homejacking						1					1	
Vol dans les garages	4	1		1	1							
Vol de vélomoteur	34	17	7	9	5	10	7	7	6	7	7	1
Vol de vélo	163	165	104	182	115	119	117	88	108	88	95	36

FC Cambriolage

	2000	2015	2016	2017	2018	2019	2020	2021	2022	2023	2024	2025
Cambriolage dans habitation	150	172	153	142	124	78	85	53	103	62	88	35
Cambriolage ds entreprise ou commerce	55	50	29	53	19	23	14	26	20	36	13	8
Cambriolage ds service public ou bâtiment administ	19	12	22	10	22	15	4	7	4	8	5	3
Vol au bélier	1	1	3	2								
Cambriolage dans bâtiment (total)	224	230	202	205	165	116	103	85	126	106	106	46



FC Vol autre

	2000	2015	2016	2017	2018	2019	2020	2021	2022	2023	2024	2025
Vol à main armée	16	2	8	3	2	6	3	3	2	2	2	1
Vol avec violence sans arme	22	15	21	15	16	30	14	19	25	21	19	7
Vol dans ou sur un véhicule	110	70	52	49	37	36	39	46	66	46	49	31
Vol d'armes et explosifs		5	6	1	6	4	5	4	1	2	4	3
Steaming			1					1		1		
Arrachage de sac à main	7	3		1			1					2
Vol à l'arraché	15	9	5	10	9	6	9	6	5	6	6	9
Vol à la tire	85	59	52	31	31	38	9	21	17	24	13	10
Vol à l'étalage	73	94	106	129	107	77	81	80	98	91	100	58
Vol par ruse	4	3	7	7	6	9	4	10	5	7	1	1
Vol de métaux	4	3	4	2	5	8	6	2	2	5		3
Vol sur les chantiers	13	14	7	4	11	11	1	5	3	5	4	
Home-invasion						2						
Vol d'animaux		3	1	1	1		5	2	2		1	1
Vol de cargaison			2				1					

Criminalité ICT

	2000	2015	2016	2017	2018	2019	2020	2021	2022	2023	2024	2025
Fraude de cartes de paiements		12	5	11	6	20	8	12	12	6	10	9
Phishing		1	1		4	19	98	124	90	60	36	17
Ransomware				3		1			1	2	1	1
Shouldersurfing					5	7	1	4	1	2	1	
Skimming			1			2			1	2	1	



FC Autre

	2000	2015	2016	2017	2018	2019	2020	2021	2022	2023	2024	2025
Violence contre les métiers d'intérêt général	3	11	9	7	18	12	8	8	16	10	14	8
Viol collectif						1				1		
Graffiti		4	6	2	4	4	6	3	3	3	5	2
Dégradation de voiture	19	109	103	96	123	92	93	82	100	96	100	49
Rixe au couteau	1		1		1			1	2		1	1

PH Violence intrafamiliale (VIF)

	2000	2015	2016	2017	2018	2019	2020	2021	2022	2023	2024	2025
VIF: physique, dans le couple	17	74	57	84	77	67	83	64	88	86	75	50
VIF: physique, envers des descendants	4	7	13	10	10	8	7	8	8	11	22	4
VIF: physique, envers d'autres membres	31	16	15	13	9	17	11	11	12	17	22	12
VIF: sexuelle, dans le couple							1			2		
VIF: sexuelle, envers des descendants	1	2	2		1		4	1				
VIF: psychique, dans le couple	50	25	36	29	28	39	29	16	34	36	31	17
VIF: psychique, envers des descendants			1					1		3		
VIF: psychique, envers d'autres membres			1		1	1		2	1	5		
VIF: économique, dans le couple			1	1	2		1	1	1		5	3
VIF: économique, envers d'autres membres	8	2	5	4	1	3	3	3	4	6	9	

PH Hormones et dopage

	2000	2015	2016	2017	2018	2019	2020	2021	2022	2023	2024	2025
Dopage humain		1		2	1			1	1	1	1	



PH Drogues

	2000	2015	2016	2017	2018	2019	2020	2021	2022	2023	2024	2025
Vente de cocaïne		4	2	5	2	7	4	3	7	4	9	6
Import-export de cocaïne			1		1				2			
Production de drogues synthétiques		1	1		1			1	1		1	
Import-export de drogues synthétiques		1			2							
Vente de drogues synthétiques		9	4	1	7	10	9	8	11	5	7	6
Production de cannabis (culture)		5	1	1	1	1	1	1	5	2	1	
Vente de cannabis en grande quantité							1		1			
Import-export d'héroïne		1			1				2	1		
Vente-traffic d'héroïne		4	2	1	1	3	4	1	3	2		

PH Trafic d'armes

	2000	2015	2016	2017	2018	2019	2020	2021	2022	2023	2024	2025
Commerce et production d'arme à feu et mun.					4		1				2	
Commerce et production d'arme non à feu						1						

PH Traite des êtres humains

	2000	2015	2016	2017	2018	2019	2020	2021	2022	2023	2024	2025
TEH - exploitation économique					1							
TEH - exploitation sexuelle									2		3	1



PH Violence dans l'espace public

	2000	2015	2016	2017	2018	2019	2020	2021	2022	2023	2024	2025
Violence physique (transport public)		3	6	4	8	5	6	2	6	6	7	3
Violence physique (voie publique)	45	68	56	62	69	66	68	52	84	80	89	60
Violence physique (autre endroit public)	4	4	5	1	6	10	6	9	5	12	6	3
Violence physique (endroit accessible au public)	28	26	31	27	24	25	17	18	34	23	35	27
Violence sexuelle (transport public)	1	1	1	1	1	1	2	2	1	2	2	1
Violence sexuelle (voie publique)	11	2	5	6	7	2	2	1	12	5	6	4
Violence sexuelle (autre endroit public)		3			2	2	1	1	1			1
Violence sexuelle (endroit accessible au public)	2	9	3	4	5	6	5	7	7	3	4	2
Violence psychique (transport public)	1	2	1	1	3	5			1	3	5	3
Violence psychique (voie publique)	25	16	29	20	32	37	31	27	33	41	51	22
Violence psychique (autre endroit public)	4	2	3	3	2	7	4	7	1	6	9	2
Violence psychique (endroit accessible au public)	21	16	18	12	7	13	18	15	18	14	18	5
Vol à main armée (voie publique)	3		4	1	1		1	1	1	1		
Vol à main armée (autre endroit public)								2				
Vol à main armée (endroit accessible au public)	4	1	3		1	5			1			
Vol avec violence sans arme (transport public)					1	2	1		3			
Vol avec violence sans arme (voie publique)	12	8	7	7	8	5	3	6	2	6	5	4
Vol avec violence sans arme (autre endroit public)		1	1			1		1	1	1	2	
Vol avec violence sans arme (endr. acces. au pub.)	5	4	6	2	4	5	2	4	3	2	1	1

PH Autre

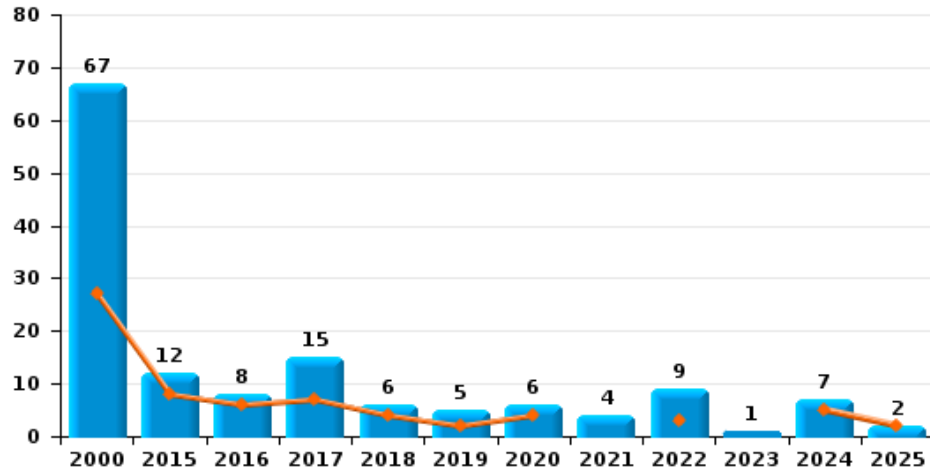
	2000	2015	2016	2017	2018	2019	2020	2021	2022	2023	2024	2025
Faux policiers							1	1				
Terrorisme, extrémisme et radicalisme		5	2	1		1	1			1		1
Cyberharcèlement	2	4	4	3	10	7	8	8	16	11	12	9
Fraude à l'identité	9	12	23	19	26	56	53	35	54	78	57	34



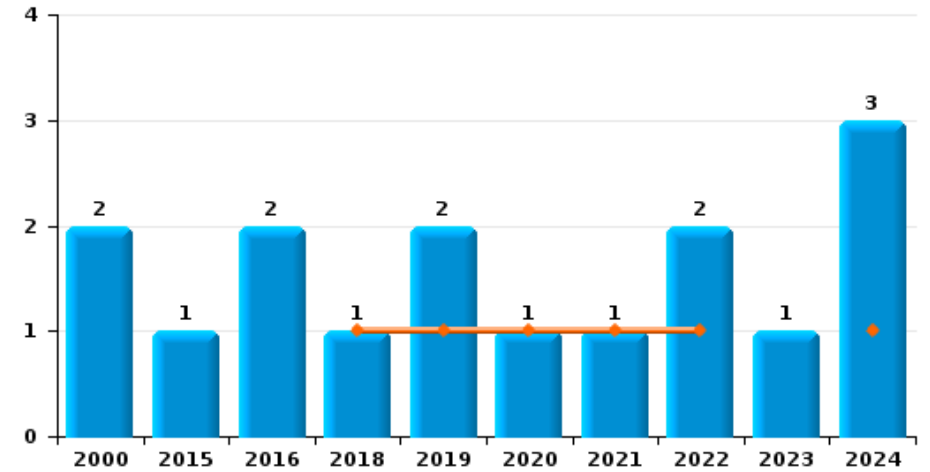
Tienen

Année	■
Semestre 1	■

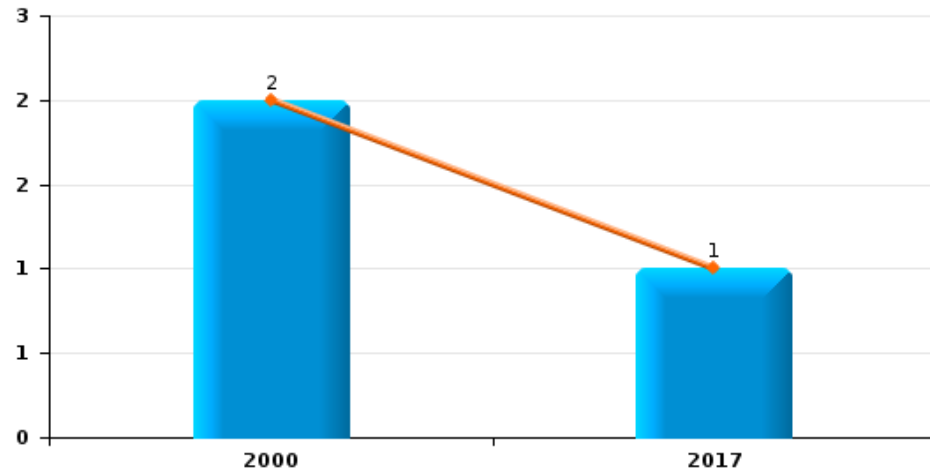
Vol de voiture



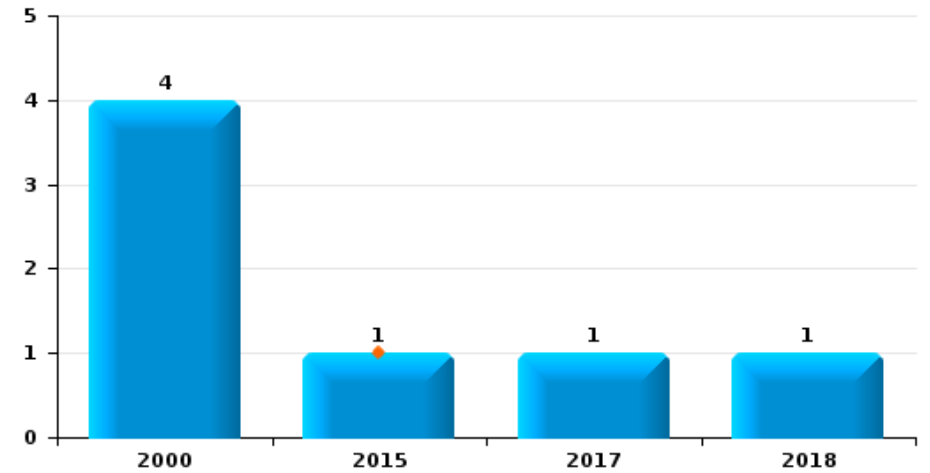
Vol de moto



Carjacking



Vol dans les garages

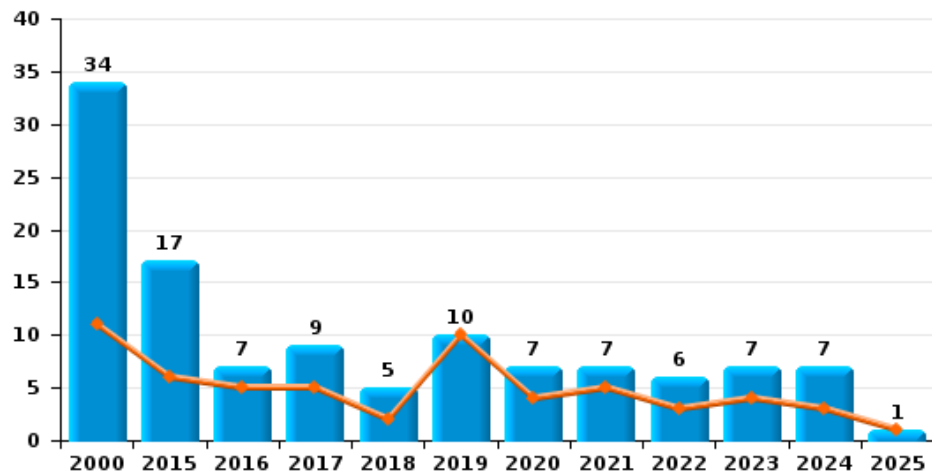




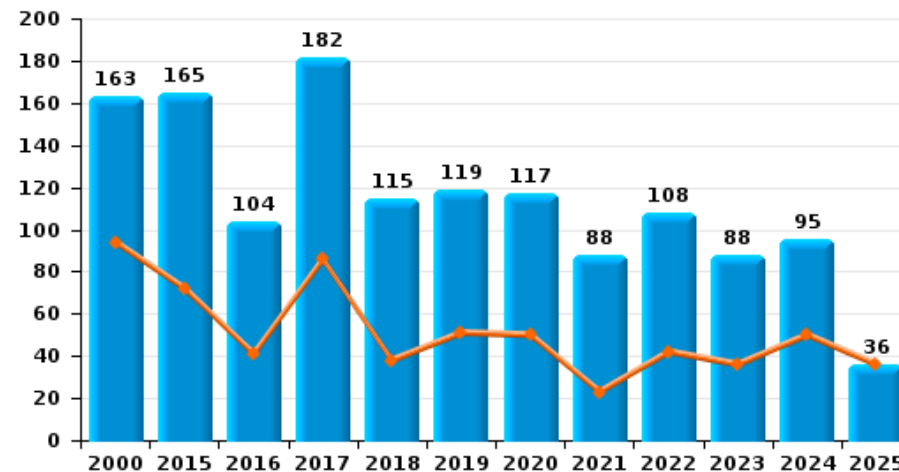
Tienen

Année	■
Semestre 1	■

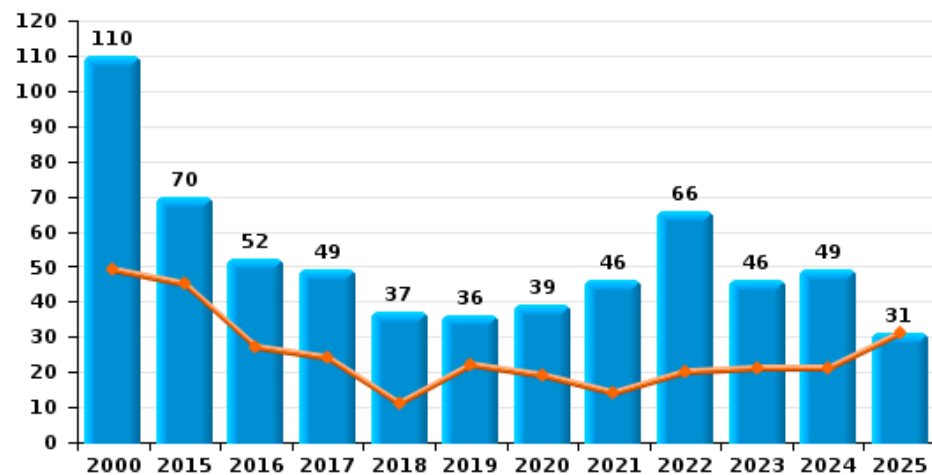
Vol de vélomoteur



Vol de vélo



Vol dans ou sur un véhicule

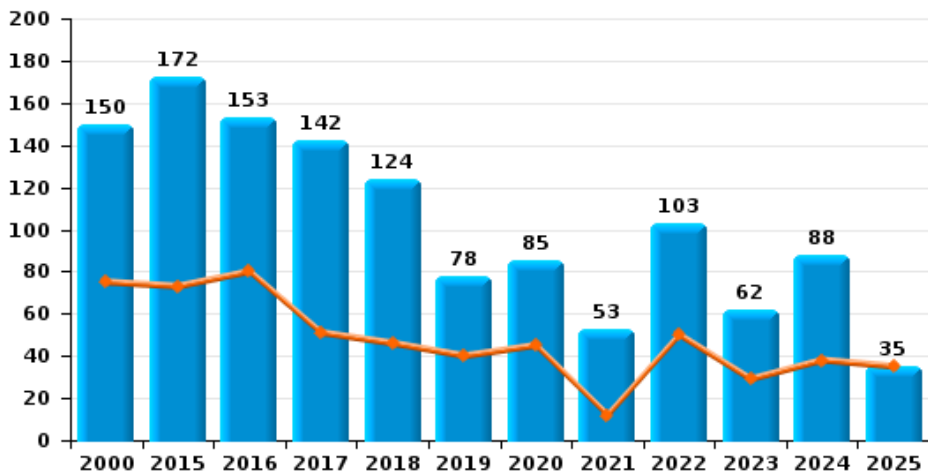




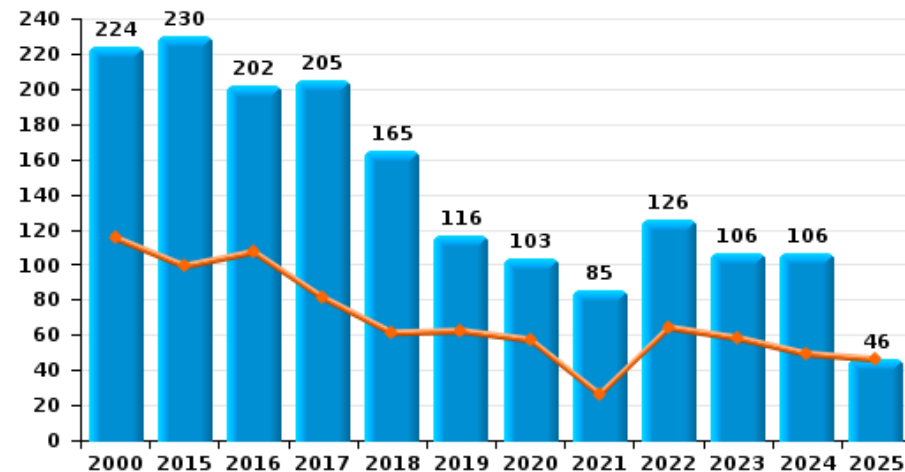
Tienen



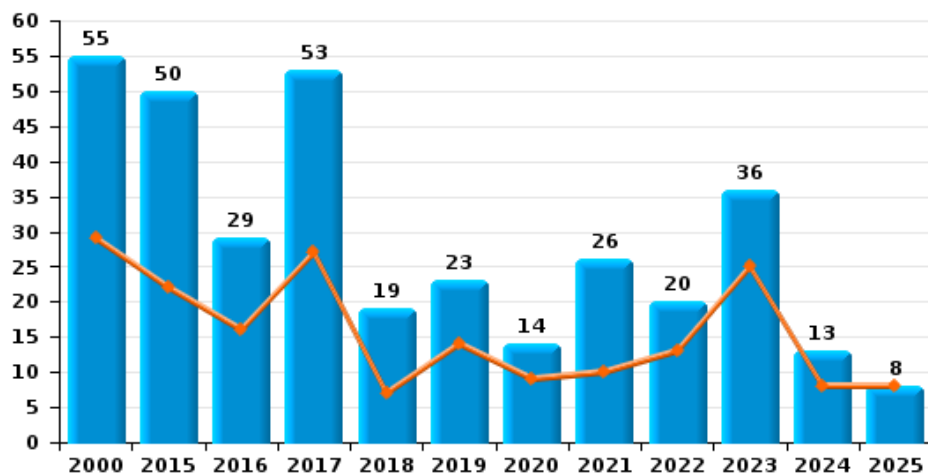
Cambriolage dans habitation



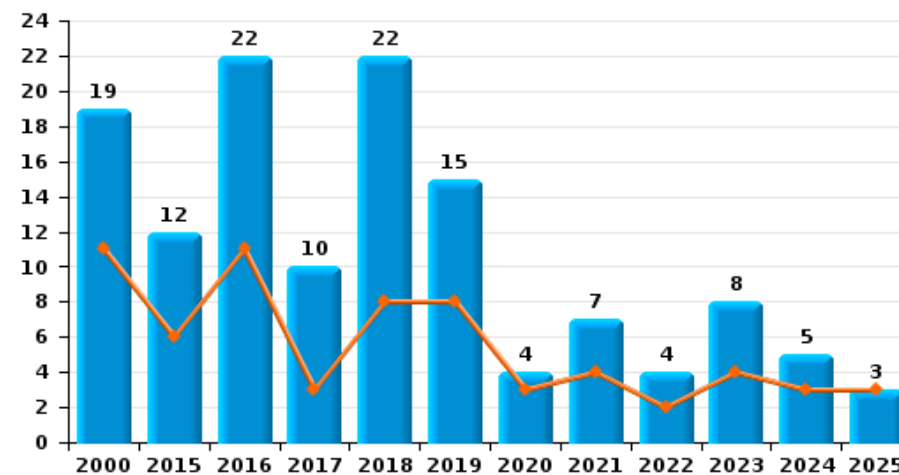
Cambriolage dans bâtiment (total)



Cambriolage ds entreprise ou commerce



Cambriolage ds service public ou bâtiment administratif

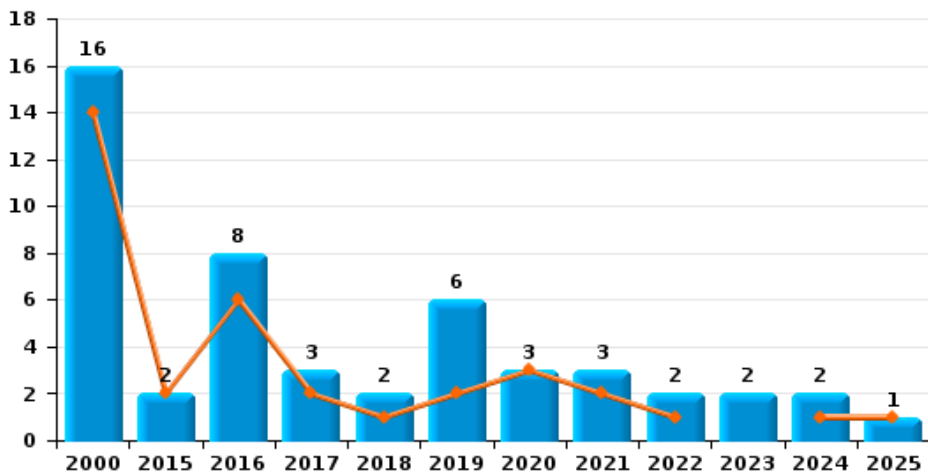




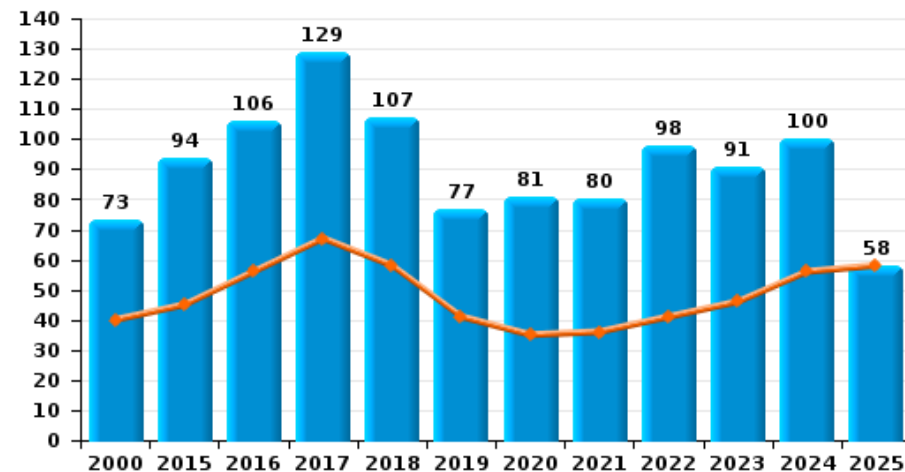
Tienen



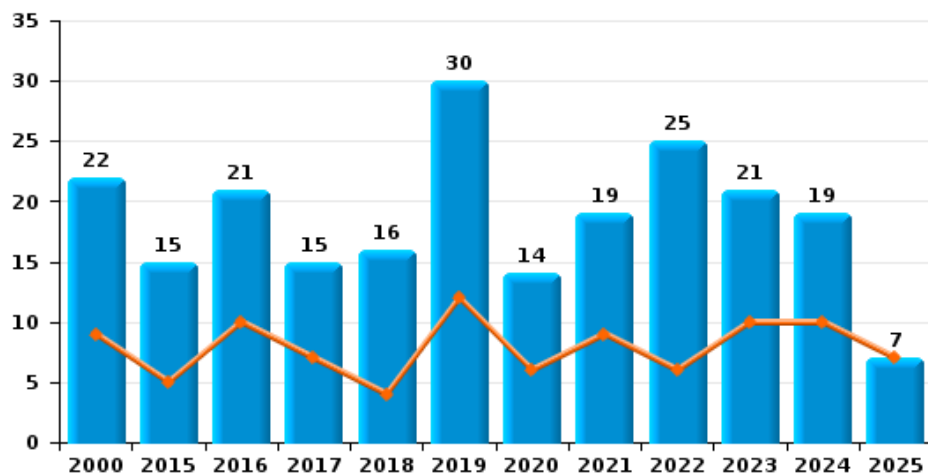
Vol à main armée



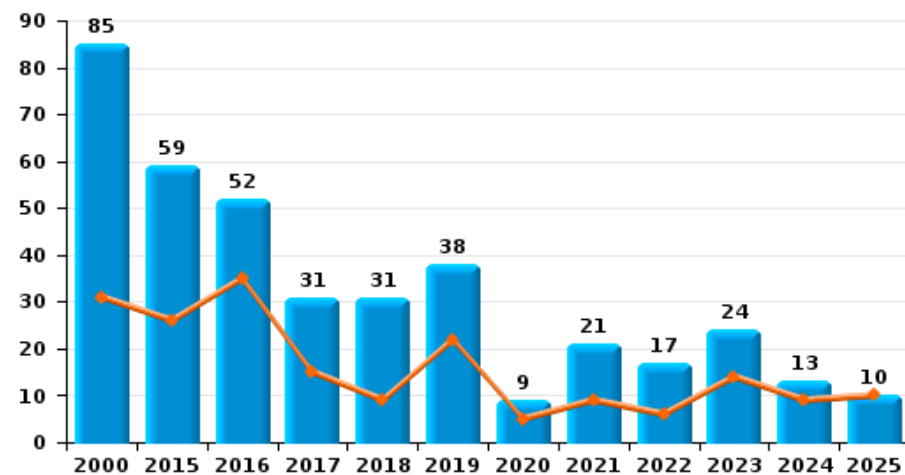
Vol à l'étalage



Vol avec violence sans arme



Vol à la tire

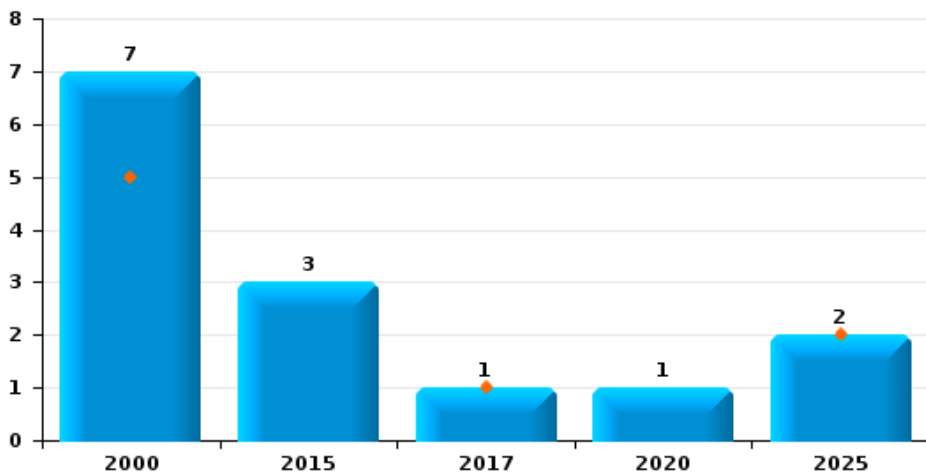




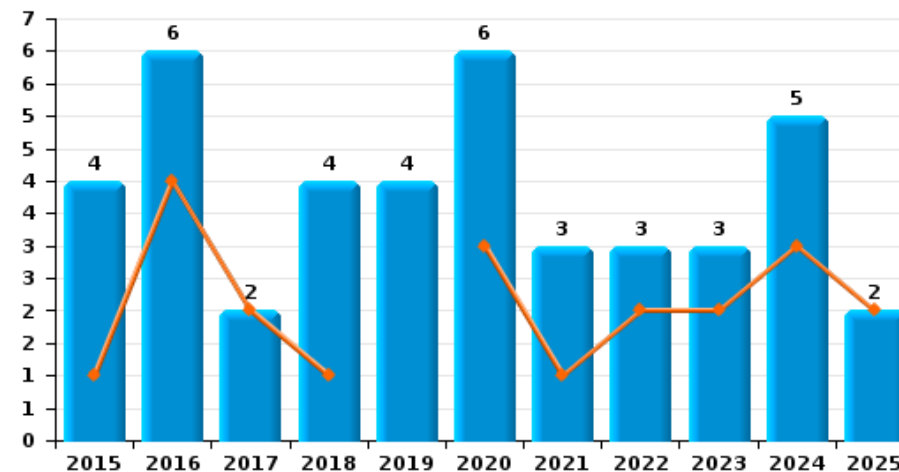
Tienen



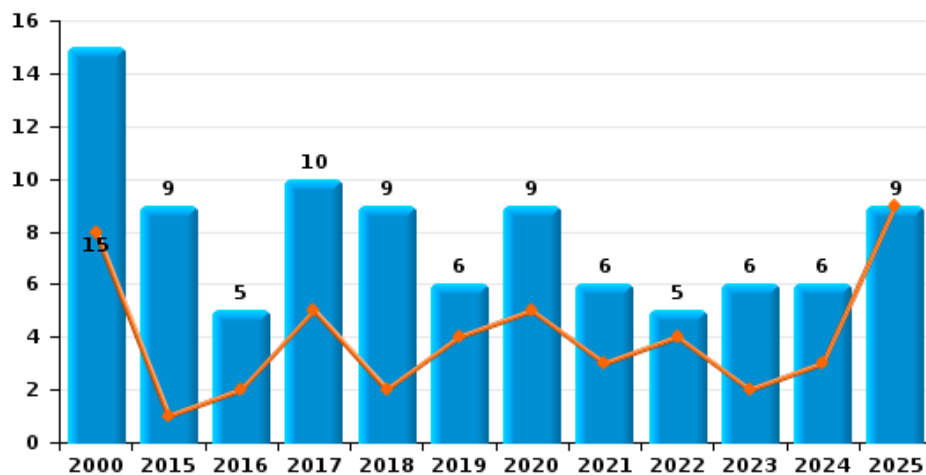
Arrachage de sac à main



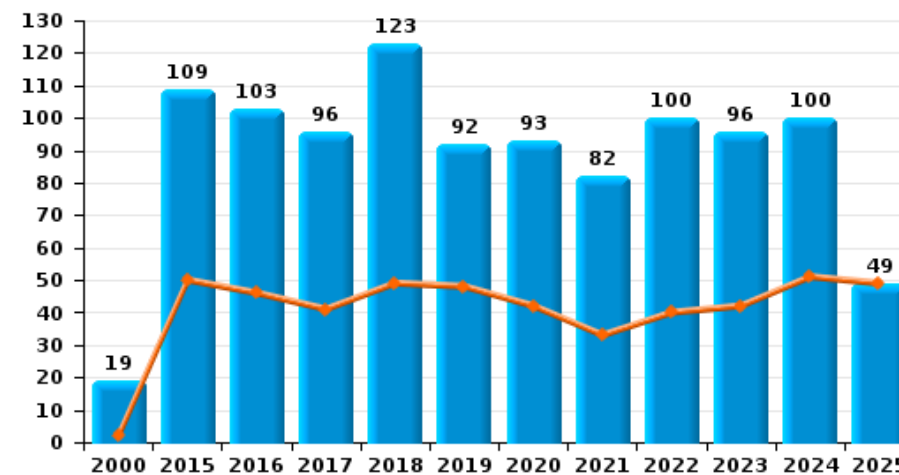
Graffiti



Vol à l'arraché



Dégradation de voiture





Tienen

FC Vol moyen de transport

		2000	2015	2016	2017	2018	2019	2020	2021	2022	2023	2024	2025
Vol de voiture	Trim 1	19	6	3	3	4	1	1				1	2
	Trim 2	8	2	3	4		1	3		3		4	
	Trim 3	22	1	2	5	1	2	1	2	2			
	Trim 4	18	3		3	1	1	1	2	4	1	2	
Total		67	12	8	15	6	5	6	4	9	1	7	2
Vol de moto	Trim 1						1					1	
	Trim 2					1		1	1	1			
	Trim 3	1	1							1	1	2	
	Trim 4	1		2			1						
Total		2	1	2		1	2	1	1	2	1	3	
Carjacking	Trim 1	1											
	Trim 2	1			1								
Total		2			1								
Homejacking	Trim 1						1						
	Trim 4											1	
Total							1					1	
Vol dans les garages	Trim 1		1										
	Trim 3	2			1								
	Trim 4	2				1							
Total		4	1		1	1							
Vol de vélomoteur	Trim 1	6	2	3	3	2	8	2	4	1	2		1
	Trim 2	5	4	2	2		2	2	1	2	2	3	
	Trim 3	13	4	2		1		2	1	1		3	
	Trim 4	10	7		4	2		1	1	2	3	1	
Total		34	17	7	9	5	10	7	7	6	7	7	1



FC Vol moyen de transport

		2000	2015	2016	2017	2018	2019	2020	2021	2022	2023	2024	2025
Vol de vélo	Trim 1	42	30	18	38	16	29	33	8	17	20	22	14
	Trim 2	52	42	23	48	22	22	17	15	25	16	28	22
	Trim 3	36	56	42	64	41	36	43	34	34	29	28	
	Trim 4	33	37	21	32	36	32	24	31	32	23	17	
Total		163	165	104	182	115	119	117	88	108	88	95	36



FC Cambriolage

		2000	2015	2016	2017	2018	2019	2020	2021	2022	2023	2024	2025
Cambriolage dans habitation	Trim 1	37	43	56	33	24	24	25	7	31	19	24	22
	Trim 2	38	30	24	18	22	16	20	5	19	10	14	13
	Trim 3	30	45	25	48	31	12	14	10	10	12	24	
	Trim 4	45	54	48	43	47	26	26	31	43	21	26	
	Total	150	172	153	142	124	78	85	53	103	62	88	35
Cambriolage ds entreprise ou commerce	Trim 1	19	12	10	21	3	4	6	6	4	15	3	3
	Trim 2	10	10	6	6	4	10	3	4	9	10	5	5
	Trim 3	12	15	4	10	6	6	2	9	4	8	2	
	Trim 4	14	13	9	16	6	3	3	7	3	3	3	
	Total	55	50	29	53	19	23	14	26	20	36	13	8
Cambriolage ds service public ou bâtiment administ	Trim 1	8	4	5	2	4	4	1	2	1	2		3
	Trim 2	3	2	6	1	4	4	2	2	1	2	3	
	Trim 3	5	4	7	4	3	6	1	2		1		
	Trim 4	3	2	4	3	11	1		1	2	3	2	
	Total	19	12	22	10	22	15	4	7	4	8	5	3
Vol au bélier	Trim 1		1		1								
	Trim 2			3									
	Trim 3	1											
	Trim 4				1								
	Total	1	1	3	2								
Cambriolage dans bâtiment (total)	Trim 1	64	59	71	56	31	32	32	15	36	36	27	28
	Trim 2	51	40	36	25	30	30	25	11	28	22	22	18
	Trim 3	47	63	36	62	40	24	17	21	14	21	26	
	Trim 4	62	68	59	62	64	30	29	38	48	27	31	
	Total	224	230	202	205	165	116	103	85	126	106	106	46



FC Vol autre

		2000	2015	2016	2017	2018	2019	2020	2021	2022	2023	2024	2025
Vol à main armée	Trim 1	9	2	3	1		1	1	2				1
	Trim 2	5		3	1	1	1	2		1		1	
	Trim 3	2			1	1	1			1	1	1	
	Trim 4			2			3		1		1		
	Total	16	2	8	3	2	6	3	3	2	2	2	1
Vol avec violence sans arme	Trim 1	7	3	5	5	1	8	3	5	2	5	5	4
	Trim 2	2	2	5	2	3	4	3	4	4	5	5	3
	Trim 3	7	8	6	3	8	6	3	3	10	4	2	
	Trim 4	6	2	5	5	4	12	5	7	9	7	7	
	Total	22	15	21	15	16	30	14	19	25	21	19	7
Vol dans ou sur un véhicule	Trim 1	22	19	13	16	6	9	6	3	4	9	4	11
	Trim 2	27	26	14	8	5	13	13	11	16	12	17	20
	Trim 3	25	14	13	13	16	5	7	17	18	7	11	
	Trim 4	36	11	12	12	10	9	13	15	28	18	17	
	Total	110	70	52	49	37	36	39	46	66	46	49	31
Vol d'armes et explosifs	Trim 1		2	4		2		1	2				1
	Trim 2		2	1		1		1			1		3
	Trim 3		1			1	2			1			1
	Trim 4			1	1	2	2	3	2		1	1	
	Total		5	6	1	6	4	5	4	1	2	4	3
Steaming	Trim 4			1					1		1		
Total			1					1		1			
Arrachage de sac à main	Trim 1	5			1								
	Trim 2												2
	Trim 3	1	2					1					
	Trim 4	1	1										
	Total	7	3		1			1					2



FC Vol autre

		2000	2015	2016	2017	2018	2019	2020	2021	2022	2023	2024	2025
Vol à l'arraché	Trim 1	5	1	1	1		1	3	2	2	2	2	1
	Trim 2	3		1	4	2	3	2	1	2		1	8
	Trim 3	2	7	2	4	6	1	2					
	Trim 4	5	1	1	1	1	1	2	3	1	4	3	
	Total	15	9	5	10	9	6	9	6	5	6	6	9
Vol à la tire	Trim 1	9	12	14	8	5	11	4	5	3	9	2	6
	Trim 2	22	14	21	7	4	11	1	4	3	5	7	4
	Trim 3	17	18	8	9	10	4	3	5	7	4	2	
	Trim 4	37	15	9	7	12	12	1	7	4	6	2	
	Total	85	59	52	31	31	38	9	21	17	24	13	10
Vol à l'étalage	Trim 1	30	22	22	39	39	29	17	22	25	23	30	29
	Trim 2	10	23	34	28	19	12	18	14	16	23	26	29
	Trim 3	14	24	18	27	27	20	27	19	20	27	16	
	Trim 4	19	25	32	35	22	16	19	25	37	18	28	
	Total	73	94	106	129	107	77	81	80	98	91	100	58
Vol par ruse	Trim 1	1	1		1	1	5		1	1	1		1
	Trim 2	1		2		1	2	1			4		
	Trim 3	1	1	2	1		1		5	1	1		
	Trim 4	1	1	3	5	4	1	3	4	3	1	1	
	Total	4	3	7	7	6	9	4	10	5	7	1	1
Vol de métaux	Trim 1				2	1	4				1		1
	Trim 2	1	1	2		2	1	4			2		2
	Trim 3	3		2			3	1			2		
	Trim 4		2			2		1	2	2			
	Total	4	3	4	2	5	8	6	2	2	5		3



FC Vol autre

		2000	2015	2016	2017	2018	2019	2020	2021	2022	2023	2024	2025
Vol sur les chantiers	Trim 1	2		2	4	1	2		1	1	1		
	Trim 2	3	4	2		4		1	1	1		1	
	Trim 3	3	5	2		1	7		2	1	2	1	
	Trim 4	5	5	1		5	2		1		2	2	
	Total	13	14	7	4	11	11	1	5	3	5	4	
Home-invasion	Trim 1						2						
Total							2						
Vol d'animaux	Trim 1					1		2					1
	Trim 2		2	1				1	1	2		1	
	Trim 3		1		1								
	Trim 4							2	1				
	Total		3	1	1	1		5	2	2		1	1
Vol de cargaison	Trim 1							1					
	Trim 2			1									
	Trim 3			1									
	Total			2				1					



Criminalité ICT

		2000	2015	2016	2017	2018	2019	2020	2021	2022	2023	2024	2025
Fraude de cartes de paiements	Trim 1		6		3		5	3	3		4		8
	Trim 2		4	2	3		3	3	2	1	1	3	1
	Trim 3		2	2	3	2	8	1	2	3		6	
	Trim 4			1	2	4	4	1	5	8	1	1	
Total			12	5	11	6	20	8	12	12	6	10	9
Phishing	Trim 1						1	12	36	31	15	8	10
	Trim 2						5	33	17	26	7	12	7
	Trim 3		1	1			4	17	32	12	18	10	
	Trim 4				4	9	36	39	21	20	6		
Total			1	1	4	19	98	124	90	60	36	17	
Ransomware	Trim 1												1
	Trim 2				1					1			
	Trim 3				1						1		
	Trim 4				1	1				1	1		
Total					3	1			1	2	1		1
Shouldersurfing	Trim 1						3	1	1		2		
	Trim 2											1	
	Trim 3				2	3		2	1				
	Trim 4				3	1		1					
Total					5	7	1	4	1	2	1		
Skimming	Trim 2			1			2				1	1	
	Trim 4									1	1		
	Total			1			2			1	2	1	



FC Autre

		2000	2015	2016	2017	2018	2019	2020	2021	2022	2023	2024	2025
Violence contre les métiers d'intérêt général	Trim 1		5	4	2	5	2	2	3	3	4	3	3
	Trim 2	1	1	4	2	7	4		1	6	1	4	5
	Trim 3	1	1	1	1	3	5	4	3	2	5	1	
	Trim 4	1	4		2	3	1	2	1	5		6	
Total		3	11	9	7	18	12	8	8	16	10	14	8
Viol collectif	Trim 2						1				1		
Total							1				1		
Graffiti	Trim 1		1	2	2			2	1	2		3	1
	Trim 2			2		1		1			2		1
	Trim 3		2			2	2	2		1		2	
	Trim 4		1	2		1	2	1	2		1		
Total			4	6	2	4	4	6	3	3	3	5	2
Dégradation de voiture	Trim 1		24	23	17	29	18	28	20	16	19	19	21
	Trim 2	2	26	23	24	20	30	14	13	24	23	32	28
	Trim 3	9	23	28	25	33	28	28	31	25	25	24	
	Trim 4	8	36	29	30	41	16	23	18	35	29	25	
Total		19	109	103	96	123	92	93	82	100	96	100	49
Rixe au couteau	Trim 1								1				1
	Trim 2	1				1						1	
	Trim 3			1									
	Trim 4									2			
Total		1		1		1			1	2		1	1



PH Violence intrafamiliale (VIF)

		2000	2015	2016	2017	2018	2019	2020	2021	2022	2023	2024	2025
VIF: physique, dans le couple	Trim 1	1	19	11	23	25	13	15	20	19	19	21	31
	Trim 2	5	22	16	18	18	25	24	11	19	12	20	19
	Trim 3	1	10	14	22	16	12	26	20	30	32	18	
	Trim 4	10	23	16	21	18	17	18	13	20	23	16	
	Total	17	74	57	84	77	67	83	64	88	86	75	50
VIF: physique, envers des descendants	Trim 1		1	1	2	4	3	2	3	3	4	11	2
	Trim 2	2	1	5	6	2	1	1	2	1	2	3	2
	Trim 3	1	1	4	1	1	3	3	2		1	5	
	Trim 4	1	4	3	1	3	1	1	1	4	4	3	
	Total	4	7	13	10	10	8	7	8	8	11	22	4
VIF: physique, envers d'autres membres	Trim 1	5	2	5	2	5	1	2	5	3	4	7	8
	Trim 2	12	6	5	7	1	5	2	3	2	3	6	4
	Trim 3	10	2	1	1	2	7	5	3	3	4	5	
	Trim 4	4	6	4	3	1	4	2		4	6	4	
	Total	31	16	15	13	9	17	11	11	12	17	22	12
VIF: sexuelle, dans le couple	Trim 1							1					
	Trim 2										1		
	Trim 3										1		
	Total							1			2		
VIF: sexuelle, envers des descendants	Trim 1	1											
	Trim 2			2				1	1				
	Trim 3							1					
	Trim 4		2			1		2					
	Total	1	2	2		1		4	1				
VIF: psychique, dans le couple	Trim 1	20	10	13	5	6	12	4	9	7	12	11	11
	Trim 2	9	6	10	4	4	6	3	1	10	7	3	6
	Trim 3	15	5	5	12	5	12	13	3	8	6	9	
	Trim 4	6	4	8	8	13	9	9	3	9	11	8	
	Total	50	25	36	29	28	39	29	16	34	36	31	17



PH Violence intrafamiliale (VIF)

		2000	2015	2016	2017	2018	2019	2020	2021	2022	2023	2024	2025
VIF: psychique, envers des descendants	Trim 1								1				
	Trim 2										1		
	Trim 3			1							2		
	Total			1					1		3		
VIF: psychique, envers d'autres membres	Trim 1						1				2		
	Trim 2					1					1		
	Trim 3			1					2		2		
	Trim 4									1			
	Total			1		1	1		2	1	5		
VIF: économique, dans le couple	Trim 1					1		1		1		1	2
	Trim 2				1				1			1	1
	Trim 3			1		1							
	Trim 4											3	
	Total			1	1	2		1	1	1		5	3
VIF: économique, envers d'autres membres	Trim 1	2	1	1	2					2	1	2	
	Trim 2	3		2	1			1	1		1	3	
	Trim 3	2	1	1	1	1	3		1	1	3	1	
	Trim 4	1		1				2	1	1	1	3	
	Total	8	2	5	4	1	3		3	3	4	6	9



PH Hormones et dopage

		2000	2015	2016	2017	2018	2019	2020	2021	2022	2023	2024	2025
Dopage humain	Trim 1				1				1			1	
	Trim 2									1	1		
	Trim 4		1		1	1							
	Total		1		2	1			1	1	1	1	



PH Drogues

		2000	2015	2016	2017	2018	2019	2020	2021	2022	2023	2024	2025
Vente de cocaïne	Trim 1		3		1		1			2	1	4	4
	Trim 2			1			1	3	1	1	1	3	2
	Trim 3				1	2	2			2			
	Trim 4		1	1	3		3	1	2	2	2	2	
	Total			4	2	5	2	7	4	3	7	4	9
Import-export de cocaïne	Trim 1									1			
	Trim 3			1		1							
	Trim 4									1			
	Total			1		1				2			
Production de drogues synthétiques	Trim 2		1									1	
	Trim 3					1			1				
	Trim 4			1						1			
	Total		1	1		1			1	1		1	
Import-export de drogues synthétiques	Trim 2		1			2							
Total		1			2								
Vente de drogues synthétiques	Trim 1		2	1		2	2	1	2	6	2	2	3
	Trim 2		3	2		4	1	3	1		1	2	3
	Trim 3		1	1	1		2	4	1	2	1		
	Trim 4		3			1	5	1	4	3	1	3	
	Total		9	4	1	7	10	9	8	11	5	7	6
Production de cannabis (culture)	Trim 1					1				2			
	Trim 2		2	1						1	1		
	Trim 3		3		1		1	1		1	1	1	
	Trim 4								1	1			
	Total		5	1	1	1	1	1	1	5	2	1	
Vente de cannabis en grande quantité	Trim 2									1			
	Trim 3							1					
	Total							1		1			



PH Drogues

		2000	2015	2016	2017	2018	2019	2020	2021	2022	2023	2024	2025
Import-export d'héroïne	Trim 1									1	1		
	Trim 3				1								
	Trim 4		1							1			
	Total		1			1				2	1		
Vente-traffic d'héroïne	Trim 1		1					1	1	1	2		
	Trim 2		1				2	1		1			
	Trim 3				1	1							
	Trim 4		2	2			1	2		1			
	Total		4	2	1	1	3	4	1	3	2		



PH Trafic d'armes

		2000	2015	2016	2017	2018	2019	2020	2021	2022	2023	2024	2025
Commerce et production d'arme à feu et mun.	Trim 2					2						2	
	Trim 3					1		1					
	Trim 4					1							
	Total					4		1				2	
Commerce et production d'arme non à feu	Trim 1						1						
Total							1						



PH Traite des êtres humains

		2000	2015	2016	2017	2018	2019	2020	2021	2022	2023	2024	2025
TEH - exploitation économique	Trim 3					1							
	Total					1							
TEH - exploitation sexuelle	Trim 1												1
	Trim 2											2	
	Trim 3											1	
	Trim 4									2			
	Total									2		3	1



PH Violence dans l'espace public

		2000	2015	2016	2017	2018	2019	2020	2021	2022	2023	2024	2025
Violence physique (transport public)	Trim 1		1	3	1	1		3	1	1		1	1
	Trim 2		2	3	1	4	1			2	3	3	2
	Trim 3				1		2	2	1	1	3	1	
	Trim 4				1	3	2	1		2		2	
	Total			3	6	4	8	5	6	2	6	6	7
Violence physique (voie publique)	Trim 1	12	19	11	21	6	16	19	11	20	26	27	23
	Trim 2	15	12	14	13	18	19	18	19	21	14	18	37
	Trim 3	9	20	19	16	25	18	18	12	26	21	26	
	Trim 4	9	17	12	12	20	13	13	10	17	19	18	
	Total	45	68	56	62	69	66	68	52	84	80	89	60
Violence physique (autre endroit public)	Trim 1	1	1	2					1		2	2	
	Trim 2	1	1	1		3	3	2	5	2	2	1	3
	Trim 3	1	2	2		2	6	3	2	1	5	2	
	Trim 4	1			1	1	1	1	1	2	3	1	
	Total	4	4	5	1	6	10	6	9	5	12	6	3
Violence physique (endroit accessible au public)	Trim 1	8	7	10	7	2	7	3	4	6	3	14	16
	Trim 2	7	7	7	9	8	6	5	5	15	9	7	11
	Trim 3	4	2	10	4	9	9	6	4	6	4	5	
	Trim 4	9	10	4	7	5	3	3	5	7	7	9	
	Total	28	26	31	27	24	25	17	18	34	23	35	27
Violence sexuelle (transport public)	Trim 1							1	1	1			
	Trim 2			1	1		1				1	2	1
	Trim 3		1					1					
	Trim 4	1				1			1		1		
	Total	1	1	1	1	1	1	2	2	1	2	2	1



PH Violence dans l'espace public

		2000	2015	2016	2017	2018	2019	2020	2021	2022	2023	2024	2025
Violence sexuelle (voie publique)	Trim 1			2	1	2		1		5	1	4	1
	Trim 2	4	1	1	1	4	1		1	4	2		3
	Trim 3	3		1	3	1		1		1	1	1	
	Trim 4	4	1	1	1		1			2	1	1	
	Total	11	2	5	6	7	2	2	1	12	5	6	4
Violence sexuelle (autre endroit public)	Trim 1		1			1							
	Trim 2						2	1	1				1
	Trim 3		1			1				1			
	Trim 4		1										
	Total		3			2	2	1	1	1			1
Violence sexuelle (endroit accessible au public)	Trim 1		2	2	2	4	1	2	4	1		2	2
	Trim 2	1	2				3	2	1	2	1	2	
	Trim 3	1	3	1	2	1		1	1	3	1		
	Trim 4		2				2		1	1	1		
	Total	2	9	3	4	5	6	5	7	7	3	4	2
Violence psychique (transport public)	Trim 1	1				1	1				1	1	2
	Trim 2			1	1	1					1	2	1
	Trim 3					1	2			1	1	1	
	Trim 4		2				2					1	
	Total	1	2	1	1	3	5				1	3	5
Violence psychique (voie publique)	Trim 1	7	5	6	8	8	8	5	5	7	12	15	11
	Trim 2	3		9	3	15	11	9	8	9	11	11	11
	Trim 3	8	6	6	7	3	9	6	7	7	11	16	
	Trim 4	7	5	8	2	6	9	11	7	10	7	9	
	Total	25	16	29	20	32	37	31	27	33	41	51	22



PH Violence dans l'espace public

		2000	2015	2016	2017	2018	2019	2020	2021	2022	2023	2024	2025
Violence psychique (autre endroit public)	Trim 1		1	1	2	1	2	2	1		1		
	Trim 2	1		1			2		3		1	6	2
	Trim 3	1	1			1	3	1	1		1	1	
	Trim 4	2		1	1			1	2	1	3	2	
	Total	4	2	3	3	2	7	4	7	1	6	9	2
Violence psychique (endroit accessible au public)	Trim 1	4	8	5	3	2	3	3	2	4	4	6	5
	Trim 2	9	3	5	5	2	5	10	5	6	4	3	
	Trim 3	5	3	5	1		3	2	4	5	1	2	
	Trim 4	3	2	3	3	3	2	3	4	3	5	7	
	Total	21	16	18	12	7	13	18	15	18	14	18	5
Vol à main armée (voie publique)	Trim 1	3		1					1				
	Trim 2			3				1		1			
	Trim 3				1	1					1		
	Total	3		4	1	1		1	1	1	1		
Vol à main armée (autre endroit public)	Trim 1							1					
	Trim 4							1					
	Total							2					
Vol à main armée (endroit accessible au public)	Trim 1	2	1	2			1						
	Trim 2	1				1	1						
	Trim 3	1								1			
	Trim 4			1			3						
	Total	4	1	3		1	5			1			
Vol avec violence sans arme (transport public)	Trim 1									1			
	Trim 2									1			
	Trim 3				1			1		1			
	Trim 4						2						
	Total				1		2	1		3			



PH Violence dans l'espace public

		2000	2015	2016	2017	2018	2019	2020	2021	2022	2023	2024	2025
Vol avec violence sans arme (voie publique)	Trim 1	3	1	3	2		1				3	2	2
	Trim 2	2	1	1	1	3		1	1	1		1	2
	Trim 3	3	5	1	2	4	1	1	2			2	
	Trim 4	4	1	2	2	1	3	1	3	1	3		
Total		12	8	7	7	8	5	3	6	2	6	5	4
Vol avec violence sans arme (autre endroit public)	Trim 1										1		
	Trim 2							1				1	
	Trim 3		1	1			1						
	Trim 4									1		1	
Total			1	1			1	1	1	1	1	2	
Vol avec violence sans arme (endr. acces. au pub.)	Trim 1	1	1	1		1	1	1		1			
	Trim 2		1	2			1			1			1
	Trim 3	4	1	1		1	2			1	2		
	Trim 4		1	2	2	2	1	1	4			1	
Total		5	4	6	2	4	5	2	4	3	2	1	1



PH Autre

		2000	2015	2016	2017	2018	2019	2020	2021	2022	2023	2024	2025
Faux policiers	Trim 1							1					
	Trim 3								1				
	Total							1	1				
Terrorisme, extrémisme et radicalisme	Trim 1						1	1					1
	Trim 2										1		
	Trim 3		1										
	Trim 4		4	2	1								
Total		5	2	1			1	1			1		1
Cyberharcèlement	Trim 1				1	1	2	3	2	5	4	2	7
	Trim 2	2	4	2			1	1	2	4	3	2	2
	Trim 3			1	1	6	2	2	4	3	1	7	
	Trim 4			1	1	3	2	2		4	3	1	
Total	2	4	4	3	10	7	8	8	16	11	12		9
Fraude à l'identité	Trim 1	1	6	6	7	9	11	7	10	20	21	17	19
	Trim 2	5	1	4	4	3	12	19	7	8	19	17	15
	Trim 3	3	1	7	6	4	15	13	10	15	20	8	
	Trim 4		4	6	2	10	18	14	8	11	18	15	
Total	9	12	23	19	26	56	53	35	54	78	57		34



Tienen

2024

FC Vol moyen de transport

	Jan	Fév	Mar	Avr	Mai	Juin	Juil	Août	Sep	Oct	Nov	Déc	Total
Vol de voiture		1		2	1	1				2			7
Vol de moto	1							2					3
Homejacking										1			1
Vol de vélomoteur				2		1		2	1	1			7
Vol de vélo	5	9	8	7	14	7	6	8	14	11	3	3	95

FC Cambriolage

	Jan	Fév	Mar	Avr	Mai	Juin	Juil	Août	Sep	Oct	Nov	Déc	Total
Cambriolage dans habitation	4	17	3	1	9	4	6	13	5	10	7	9	88
Cambriolage ds entreprise ou commerce		1	2	4		1	1	1		2		1	13
Cambriolage ds service public ou bâtiment administ				1	1	1					1	1	5
Cambriolage dans bâtiment (total)	4	18	5	6	10	6	7	14	5	12	8	11	106



FC Vol autre

	Jan	Fév	Mar	Avr	Mai	Juin	Juil	Août	Sep	Oct	Nov	Déc	Total
Vol à main armée				1				1					2
Vol avec violence sans arme	1	2	2	2	1	2	2			3	1	3	19
Vol dans ou sur un véhicule	1	2	1	5	9	3		8	3	4	5	8	49
Vol d'armes et explosifs		1		1				1		1			4
Vol à l'arraché			2			1				2	1		6
Vol à la tire	2			2	1	4	1	1				2	13
Vol à l'étalage	14	8	8	9	12	5	10	2	4	15	7	6	100
Vol par ruse										1			1
Vol sur les chantiers					1		1			1		1	4
Vol d'animaux				1									1

Criminalité ICT

	Jan	Fév	Avr	Mai	Juin	Juil	Août	Sep	Oct	Nov	Déc	Total
Fraude de cartes de paiements				1	2		2	4		1		10
Phishing	3	5	1	6	5	7		3	1	3	2	36
Ransomware											1	1
Shouldersurfing					1							1
Skimming				1								1

FC Autre

	Jan	Fév	Mar	Avr	Mai	Juin	Juil	Août	Sep	Oct	Nov	Déc	Total
Violence contre les métiers d'intérêt général	2	1		1	3				1	2		4	14
Graffiti		1	2				1	1					5
Dégradation de voiture	9	3	7	11	14	7	4	14	6	7	7	11	100
Rixe au couteau				1									1



PH Violence intrafamiliale (VIF)

	Jan	Fév	Mar	Avr	Mai	Juin	Juil	Août	Sep	Oct	Nov	Déc	Total
VIF: physique, dans le couple	10	6	5	4	8	8	4	8	6	5	8	3	75
VIF: physique, envers des descendants	2	4	5		2	1		1	4		2	1	22
VIF: physique, envers d'autres membres	1	5	1	1	2	3	3	1	1	2	2		22
VIF: psychique, dans le couple	8	1	2		1	2	3	1	5	2	5	1	31
VIF: économique, dans le couple		1				1					2	1	5
VIF: économique, envers d'autres membres	1	1		2		1			1	1		2	9

PH Hormones et dopage

	Jan	Total
Dopage humain	1	1

PH Drogues

	Jan	Fév	Avr	Mai	Juin	Sep	Oct	Déc	Total
Vente de cocaïne	1	3	1	1	1		2		9
Production de drogues synthétiques					1				1
Vente de drogues synthétiques	2			1	1		2	1	7
Production de cannabis (culture)						1			1

PH Trafic d'armes

	Avr	Mai	Total
Commerce et production d'arme à feu et mun.	1	1	2

PH Traite des êtres humains

	Mai	Sep	Total
TEH - exploitation sexuelle	2	1	3



PH Violence dans l'espace public

	Jan	Fév	Mar	Avr	Mai	Juin	Juil	Août	Sep	Oct	Nov	Déc	Total
Violence physique (transport public)		1		1	1	1	1				1	1	7
Violence physique (voie publique)	11	6	10	6	4	8	4	8	14	8	4	6	89
Violence physique (autre endroit public)	1		1		1			1	1	1			6
Violence physique (endroit accessible au public)	6	4	4	4	2	1	3	1	1	4	1	4	35
Violence sexuelle (transport public)				1		1							2
Violence sexuelle (voie publique)		3	1				1					1	6
Violence sexuelle (endroit accessible au public)	1	1		1		1							4
Violence psychique (transport public)		1		1	1		1			1			5
Violence psychique (voie publique)	7	6	2	2	5	4	5	7	4	4	3	2	51
Violence psychique (autre endroit public)					1	5	1				1	1	9
Violence psychique (endroit accessible au public)	2	2	2		2	1		1	1	4	2	1	18
Vol avec violence sans arme (voie publique)		1	1			1	2						5
Vol avec violence sans arme (autre endroit public)				1						1			2
Vol avec violence sans arme (endr. acces. au pub.)												1	1

PH Autre

	Jan	Fév	Mar	Avr	Mai	Juin	Juil	Août	Sep	Oct	Nov	Déc	Total
Cyberharcèlement	1		1	1	1		2	2	3	1			12
Fraude à l'identité	4	6	7	4	6	7	3	3	2	7	5	3	57



2025

FC Vol moyen de transport

	Jan	Fév	Mar	Avr	Mai	Juin	Total
Vol de voiture	1	1					2
Vol de vélomoteur		1					1
Vol de vélo		4	10	9	5	8	36

FC Cambriolage

	Jan	Fév	Mar	Avr	Mai	Juin	Total
Cambriolage dans habitation	8	9	5	7	5	1	35
Cambriolage ds entreprise ou commerce	3			1		4	8
Cambriolage ds service public ou bâtiment administ		1	2				3
Cambriolage dans bâtiment (total)	11	10	7	8	5	5	46

FC Vol autre

	Jan	Fév	Mar	Avr	Mai	Juin	Total
Vol à main armée		1					1
Vol avec violence sans arme	1	2	1	1	1	1	7
Vol dans ou sur un véhicule	2	8	1	7	7	6	31
Vol d'armes et explosifs				1	2		3
Arrachage de sac à main				1		1	2
Vol à l'arraché		1		3	4	1	9
Vol à la tire	1	2	3	1	2	1	10
Vol à l'étalage	9	10	10	8	10	11	58
Vol par ruse		1					1
Vol de métaux		1				2	3
Vol d'animaux		1					1



Criminalité ICT

	Jan	Fév	Mar	Avr	Mai	Juin	Total
Fraude de cartes de paiements	7		1	1			9
Phishing	3	2	5	2	2	3	17
Ransomware		1					1

FC Autre

	Jan	Fév	Mar	Avr	Mai	Juin	Total
Violence contre les métiers d'intérêt général		3		1	4		8
Graffiti			1		1		2
Dégradation de voiture	4	10	7	7	6	15	49
Rixe au couteau			1				1

PH Violence intrafamiliale (VIF)

	Jan	Fév	Mar	Avr	Mai	Juin	Total
VIF: physique, dans le couple	11	8	12	5	7	7	50
VIF: physique, envers des descendants	1		1		2		4
VIF: physique, envers d'autres membres	2	4	2	1	1	2	12
VIF: psychique, dans le couple	2	3	6	2	1	3	17
VIF: économique, dans le couple	1		1	1			3

PH Drogues

	Jan	Fév	Mar	Avr	Mai	Juin	Total
Vente de cocaïne	2	2		1		1	6
Vente de drogues synthétiques		2	1	2	1		6

PH Traite des êtres humains

	Jan	Total
TEH - exploitation sexuelle	1	1



PH Violence dans l'espace public

	Jan	Fév	Mar	Avr	Mai	Juin	Total
Violence physique (transport public)	1				2		3
Violence physique (voie publique)	8	5	10	13	9	15	60
Violence physique (autre endroit public)				2	1		3
Violence physique (endroit accessible au public)	5	6	5	6	5		27
Violence sexuelle (transport public)						1	1
Violence sexuelle (voie publique)			1			3	4
Violence sexuelle (autre endroit public)						1	1
Violence sexuelle (endroit accessible au public)		1	1				2
Violence psychique (transport public)	2				1		3
Violence psychique (voie publique)	4	2	5	6	1	4	22
Violence psychique (autre endroit public)				2			2
Violence psychique (endroit accessible au public)	3	1	1				5
Vol avec violence sans arme (voie publique)		1	1	1		1	4
Vol avec violence sans arme (endr. acces. au pub.)					1		1

PH Autre

	Jan	Fév	Mar	Avr	Mai	Juin	Total
Terrorisme, extrémisme et radicalisme	1						1
Cyberharcèlement	2	3	2	1	1		9
Fraude à l'identité	6	4	9	5	6	4	34

STATISTIQUES POLICIERES DE CRIMINALITE

LIEU DE PERPETRATION: COMMUNE

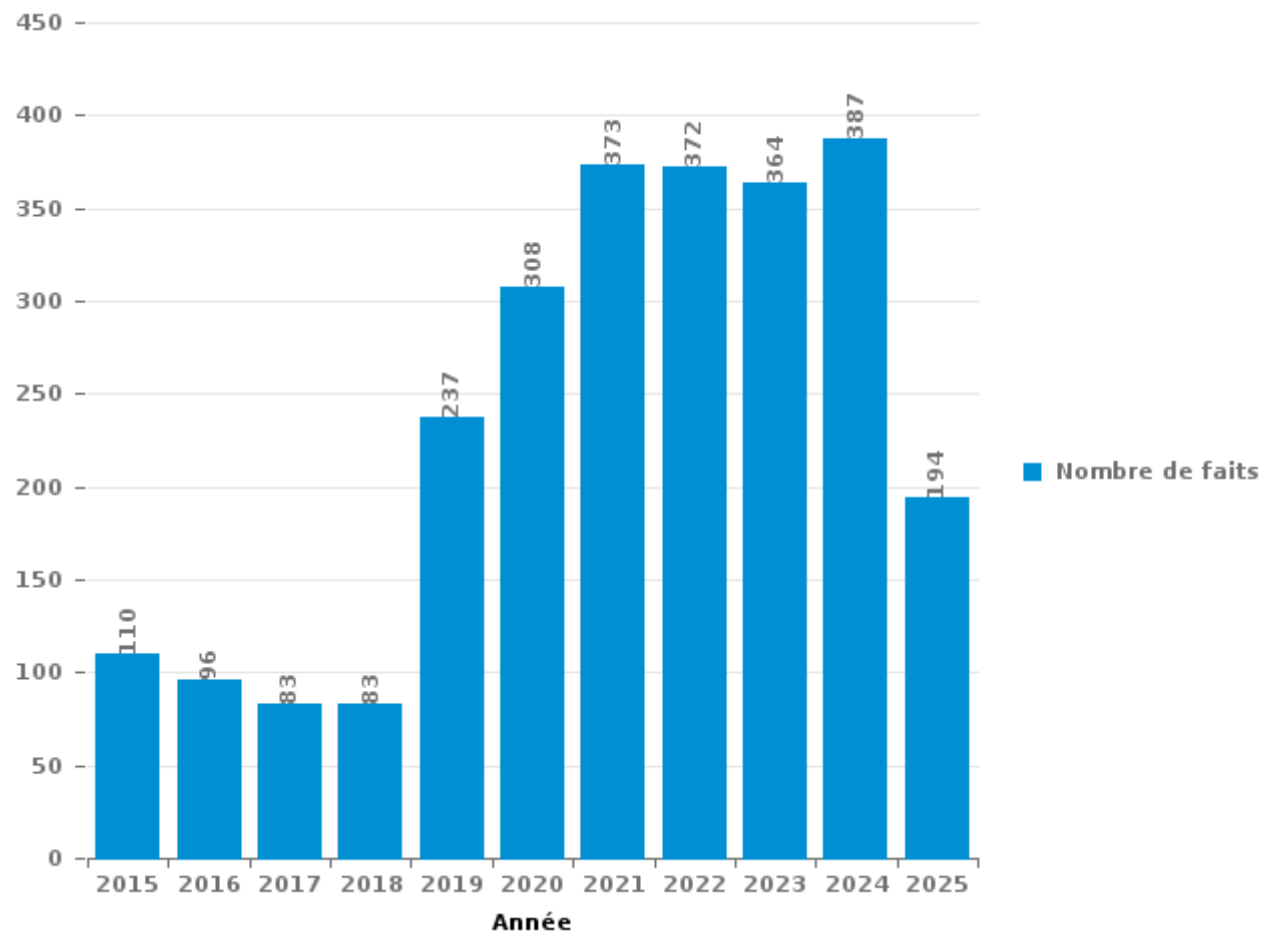
Tienen

PARTIE III : ICT



Tienen

Nombre total de délits avec un élément ICT/online, depuis 2015





Criminalité ICT/online au sens strict

Infractions (exhaustif)

	2015	2016	2017	2018	2019	2020	2021	2022	2023	2024	2025
Criminalité informatique: Faux en informatique:	2	1				4	1		2	3	11
Criminalité informatique: Fraude informatique:	45	29	27	37	93	159	231	203	161	178	93
Criminalité informatique: Hacking:	12	6	5	4	16	11	6	10	12	24	8
Criminalité informatique: Sabotage:	1		1								
Infr. contre autres valeurs morales et sentiments: Violation de communication par particulier:					2		1		2		
Total:	60	36	33	41	111	174	239	213	177	205	112

Figures criminelles (à considérer spécifiquement – ne pas additionner avec d'autres éléments – risque de double comptage!)

	2015	2016	2017	2018	2019	2020	2021	2022	2023	2024	2025
Fraude de cartes de paiements	12	5	11	6	20	8	12	12	6	10	9
Phishing	1	1		4	19	98	124	90	60	36	17
Ransomware			3		1			1	2	1	1
Shouldersurfing				5	7	1	4	1	2	1	
Skimming		1			2			1	2	1	



Criminalité ICT/online au sens large

Infractions (uniquement si code-fait existe)

	2015	2016	2017	2018	2019	2020	2021	2022	2023	2024	2025
Armes et explosifs: Autre: Vente par correspondance/internet d'arme à feu				1							
Fraude: Escroquerie: Fraude par internet	45	44	36	23	99	120	112	116	149	164	84
Infr. contre autres valeurs morales et sentiments: Cyberlokkig (leurre de mineur par ICT):		6	3	1							
Infr. contre la Sécurité de l'Etat: Terrorisme: Diffuser un message qui incite au terrorisme	1										
Infr. contre les moeurs: Grooming (contact par ICT avec mineur < 16 ans):				1	1	1					
Infr. contre les moeurs: Incitation à la débauche: Publicité par ICT pour débauche					1						
Infr. contre les moeurs: Pornographie infantine: Accès pornographie infantine via technologie			2			1		1			
Infr. contre les moeurs: Voyeurisme: Diffusion enregistrement nudité ou intimité			2		1	3	3	3			
Total:	46	50	43	26	102	125	115	120	149	164	84

Figures criminelles (à considérer spécifiquement – ne pas additionner avec d'autres éléments – risque de double comptage!)

	2015	2016	2017	2018	2019	2020	2021	2022	2023	2024	2025
Cyberharcèlement	4	4	3	10	7	8	8	16	11	12	9

STATISTIQUES POLICIERES DE CRIMINALITE

LIEU DE PERPETRATION: COMMUNE

Tienen

PARTIE IV : DESTINATION LIEU



Tienen

Vol et extorsion

	2000	2015	2016	2017	2018	2019	2020	2021	2022	2023	2024	2025
Magasin	209	178	160	173	149	127	97	101	124	115	117	65
Voie publique	226	181	150	117	112	113	76	82	92	84	105	40
Habitation: maison	103	161	126	117	98	100	78	44	100	53	73	32
Habitation: appartement	44	43	48	50	60	34	34	23	38	28	40	13
Station de bus / métro et gare de chemin de fer	30	34	38	101	38	25	35	30	52	21	34	11
Inconnue	78	18	21	19	34	50	22	21	50	36	36	20
Parking	86	42	23	24	20	29	23	26	21	25	25	10
Emplacement de vélo	10	23	8	7	13	19	30	18	36	17	33	7
Entreprise	46	25	19	33	9	17	6	9	12	10	10	11
Habitation: non précisée	46	22	22	13	18	8	12	12	14	15	16	6
Horeca	28	26	24	24	19	20	5	9	10	24	8	6
Institution d'enseignement	25	18	16	16	18	13	10	7	7	11	8	4
Habitation: garage	14	14	14	16	15	13	9	8	6	10	20	4
Hôpital	12	30	12	16	14	15	10	13	3	9	6	2
Habitation: dépendances	13	9	16	16	21	7	11	6	10	10	10	3
Habitation: allée	8	18	11	13	4	5	10	8	10	9	7	10
Culture et loisirs	13	12	12	12	9	6	3	3	2	5	5	5
Infrastructure sportive	15	14	8	7	7	5	1	5	5	3	5	2
Chantier	13	13	7	4	11	8	1	5	3	4	4	
Service public	11	6	4	7	6	13	5	7	3	3	5	2
Maison de repos	1	12	11	13	10	8	2	6	1	5		
Autre	6	5	7	6	7	5	4	3	6	6	6	3
Terrain	7	1	3	5	2	5	8	2	7	5	4	2
Service	5	7	6	7		5	4	8	2	3	2	
Moyen de transport: train / tram / métro	2	3	2	7	1	9	2	3	2	2	7	2
Banque / institution financière	5	10	4	5		3	5		1			
Médecin / dentiste / pharmacien	2	2	2	4	2	3	3	3	3	5	2	
Moyen de transport: voiture	11	4	3	1	1		1	3	2	1		
Cimetière			1	1	3	4	1	3	5	1	2	
Station essence	1	3	2	1	4		3	3	1		2	1
Moyen de transport: camion	3	4	3	1			1	1	2	2	1	
Edifice religieux / lieu du culte	2	1	4	1	1		1	1		1	2	1
Bâtiment administratif	1	1	3		1	3	1	2	1		1	
Arrêt de bus / tram		1		2	1		2		1	1	2	1
Moyen de transport: autre		2	1	2	1	1	1			3		
Habitation: autre	1	2	1					1	4		1	
Installation militaire	1	1	4	1	2				1			
Aéroport		4	3		1		1					
Stade	2	1		2	1		1			1	1	
Moyen de transport: autobus / autocar		1	2		1	1			1	1		
Guichet automatique		1		1								
Eaux intérieures et maritimes	1											
Maison de débauche									1			
Total	1.081	953	801	845	714	674	519	476	639	529	600	263

PPF/DGR/DRI/BIPOL - Statistiques policières de criminalité (date de clôture: 31/10/2025)
 Les données pour les années 2001 jusqu'à 2014 ne sont plus publiées mais restent disponibles sur demande auprès du service BIPOL.
 Les données pour 2025 ne concernent que le 1er semestre.



Tienen

Dégradation de la propriété

	2000	2015	2016	2017	2018	2019	2020	2021	2022	2023	2024	2025
Voie publique	54	85	74	84	98	62	68	63	81	68	79	35
Habitation: résidence principale	16	38	27	35	49	36	44	37	56	42	61	30
Parking	30	17	32	21	23	26	14	15	26	28	26	19
Inconnue	8	3	5	3	8	7	12	12	14	11	7	6
Habitation: non précisée	4	5	9	4	4	6	7	8	8	12	8	4
Habitation: allée	1	7	7	3	5	3	10	4	2	4	3	2
Magasin	10	3	2	4	7	2	5	6	3	4	2	2
Entreprise	1	8	1	5	7	5	1	3	3	2	4	2
Bureau de police		3		3	4	2	4	3	7	9	3	3
Institution d'enseignement	1	4	1	4	8	3	2	3	4	4		4
Terrain	1	4	5	2	2	5	5	5	4	2	1	2
Habitation: garage	5	2	2	1	2	3	4	4	1	5	5	
Habitation: jardin		5	1	2	3	6	3	5	6		1	2
Horeca	4	4	1	5	1	4	2	2	3	1	3	4
Autre	2				6	3	2	1	1	2	6	1
Hôpital	2	1	1	4	1	2	6	1	1	2	3	
Culture et loisirs	2	2	4	2	5	2	2	2				
Station de bus / métro et gare de chemin de fer	2	1	1	2	2	3	1		2	4	1	
Service public	1	6	1		1			3	1	3		
Habitation: dépendances	4	2	3		2	1		1	1	1		
Infrastructure sportive	1		3			2		1	2	3	2	
Edifice religieux / lieu du culte		3	3		2			1	1			
Moyen de transport: voiture	4		1	1		1			1	1	1	
Bâtiment administratif		1	5				1	1			1	
Service			2	1	1	1		2	1	1		
Chantier	1	1	2			1	1		1	1		
Cimetière			2	1	1	1		2		1		
Installation militaire		6	1	1								
Arrêt de bus / tram		2	2			1			1		1	
Aéroport		2	2	1							1	
Habitation: résidence secondaire	1					1	1			2	1	
Moyen de transport: autre			2						1	1	1	
Stade	2				2		1					
Emplacement de vélo							1	1			1	
Maison de repos				1			1				1	
Banque / institution financière		2										
Eaux intérieures et maritimes					1							1
Station essence		1										1
Médecin / dentiste / pharmacien		1										
Moyen de transport: train / tram / métro		1										
Total	157	220	202	190	245	189	198	186	232	214	223	118



Tienen

Infractions contre l'intégrité physique

	2000	2015	2016	2017	2018	2019	2020	2021	2022	2023	2024	2025
Habitation	64	99	92	105	102	92	115	97	114	126	134	68
Voie publique	45	65	54	58	72	66	59	56	85	83	79	59
Horeca	17	7	14	12	8	5	4	1	7	10	11	9
Inconnue	11	4	5	5	3	6	3	5	9	10	7	4
Institution d'enseignement	7	6	3	3	5	3	5	11	8	6	8	2
Hôpital	3	5	2	4	4	4	5	5	9	3	5	6
Parking	1	4	4	3	6	2	1	1	3	4	9	4
Culture et loisirs	2	2	1	2	1	5	2	3	8	2	3	2
Station de bus / métro et gare de chemin de fer			6	3	2	4	4		6	2	3	
Entreprise	1	2	2		2	1	2	2	3	3	3	2
Magasin		1	4	1	1	1	3	3	3	1	1	1
Habitation: jardin	2		3	2	1	1	1	1	2	2	1	1
Infrastructure sportive	4	4	2			2		2			1	1
Bureau de police	1	1			1	1	1	1	2	1	1	1
Habitation: allée	2	2	3	1		1	1				1	
Moyen de transport: train / tram / métro		3	1	1	3	1	1			1		
Autre	1			1		2	3			1	2	
Maison de repos			1	1	1	1	2		1	2	1	
Terrain		1	1		2	3		2				1
Stade	1	1	1	1	1	2					1	
Moyen de transport: autobus / autocar					1		1			1	2	1
Arrêt de bus / tram				1	1	1		1			1	
Service public			1	1						1	1	
Moyen de transport: autre					1		1			1		
Station essence						1			1			1
Aéroport					1							1
Bâtiment administratif				1					1			
Banque / institution financière						1						
Total	162	207	200	206	219	206	214	191	262	260	275	164

STATISTIQUES POLICIERES DE CRIMINALITE

LIEU DE PERPETRATION: COMMUNE

Tienen

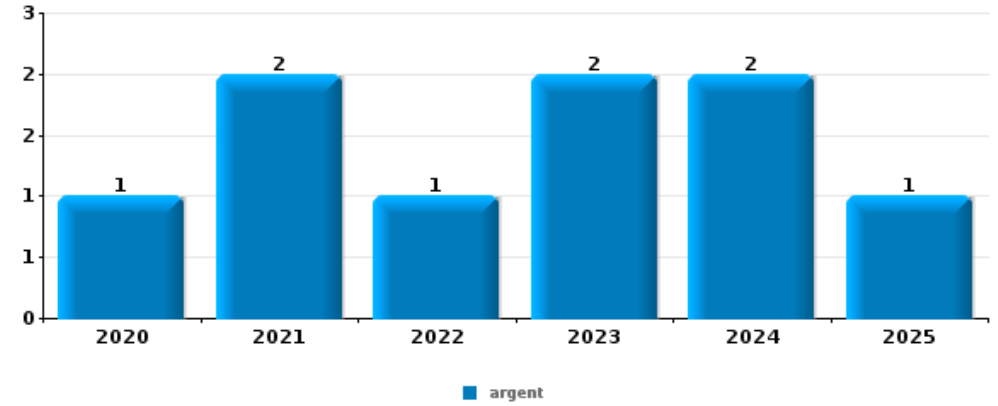
PARTIE V : OBJETS ET MOYENS DE TRANSPORT



Tienen

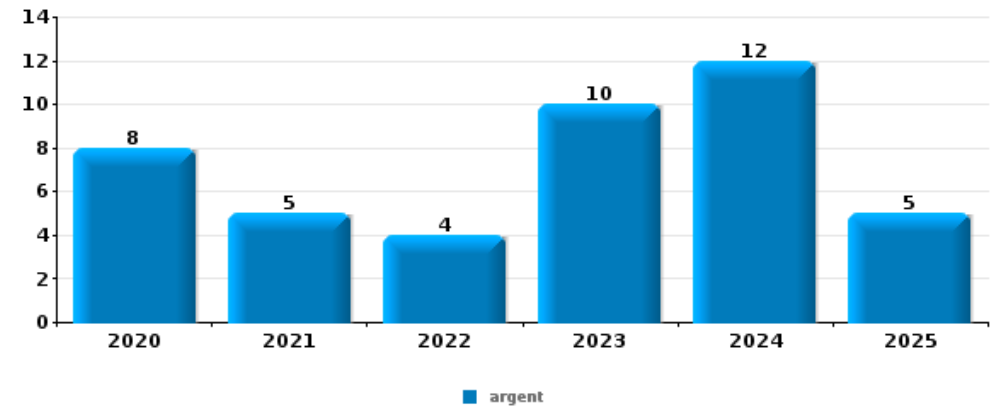
Vol à main armée

Top 5 Objets volés (sbd nombre de faits)		2020	2021	2022	2023	2024	2025
1	argent	1	2	1	2	2	1
2	GSM et accessoires	1	2		2	1	
3	bijouterie / montre		2			2	
3	portefeuille	1	1		1	1	
5	carte bancaire / carte de crédit		1		1	1	



Vol dans ou sur un véhicule

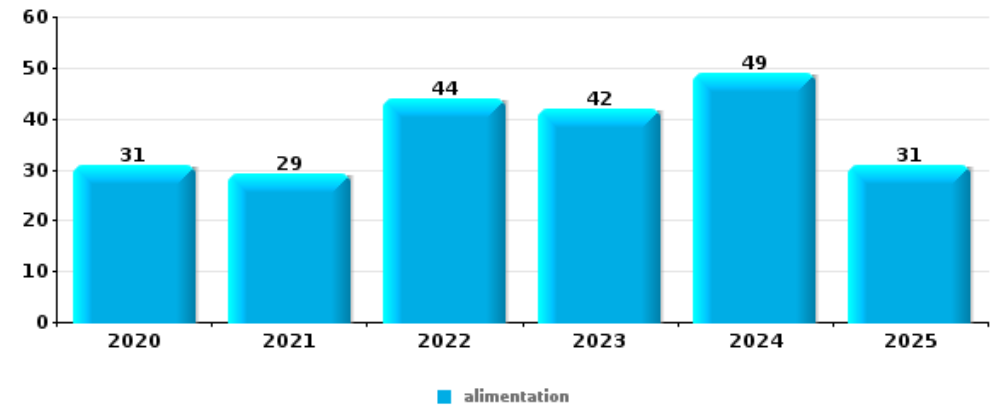
Top 5 Objets volés (sbd nombre de faits)		2020	2021	2022	2023	2024	2025
1	argent	8	5	4	10	12	5
2	outillage	3	3	18	5	8	5
3	carte bancaire / carte de crédit	4	7		6	9	1
4	portefeuille	3	3	1	7	4	5
5	carte d'identité / passeport	3	5	2	5	5	1





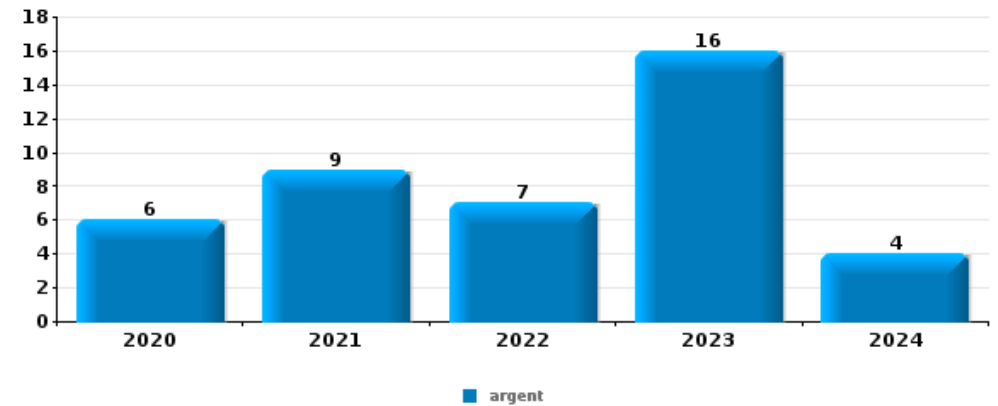
Vol à l'étalage

Top 5 Objets volés (sbd nombre de faits)		2020	2021	2022	2023	2024	2025
1	alimentation	31	29	44	42	49	31
2	parfum / produit de beauté	7	6	15	16	14	10
3	vêtement	8	17	14	12	10	3
4	multimédia	14	6	15	4	10	9
5	tabac	6	12	9	7	11	1



Cambrilage ds entreprise ou commerce

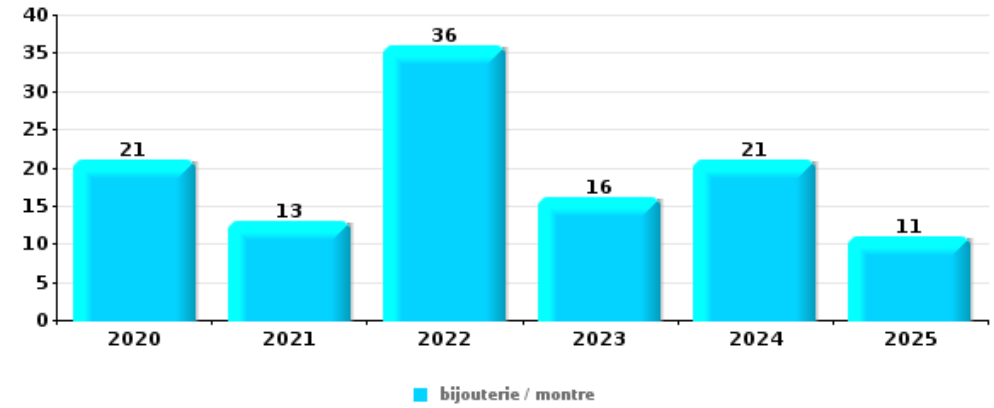
Top 5 Objets volés (sbd nombre de faits)		2020	2021	2022	2023	2024	2025
1	argent	6	9	7	16	4	
2	alimentation	1		2	3	2	3
3	coffre-fort / coffret (argent) / caisse		3	1	3	1	
4	outillage	1	2	1		1	
5	GSM et accessoires		1	1	1	1	
5	ordinateur et accessoires			2	1	1	





Cambrassage dans habitation

Top 5 Objets volés (sbd nombre de faits)		2020	2021	2022	2023	2024	2025
1	bijouterie / montre	21	13	36	16	21	11
2	argent	17	9	22	14	15	7
3	ordinateur et accessoires	4	6	6	3	6	
4	outillage	1	2	5	5	3	2
5	multimédia	2	1	3	3	4	1
5	parfum / produit de beauté	5		4	3	2	



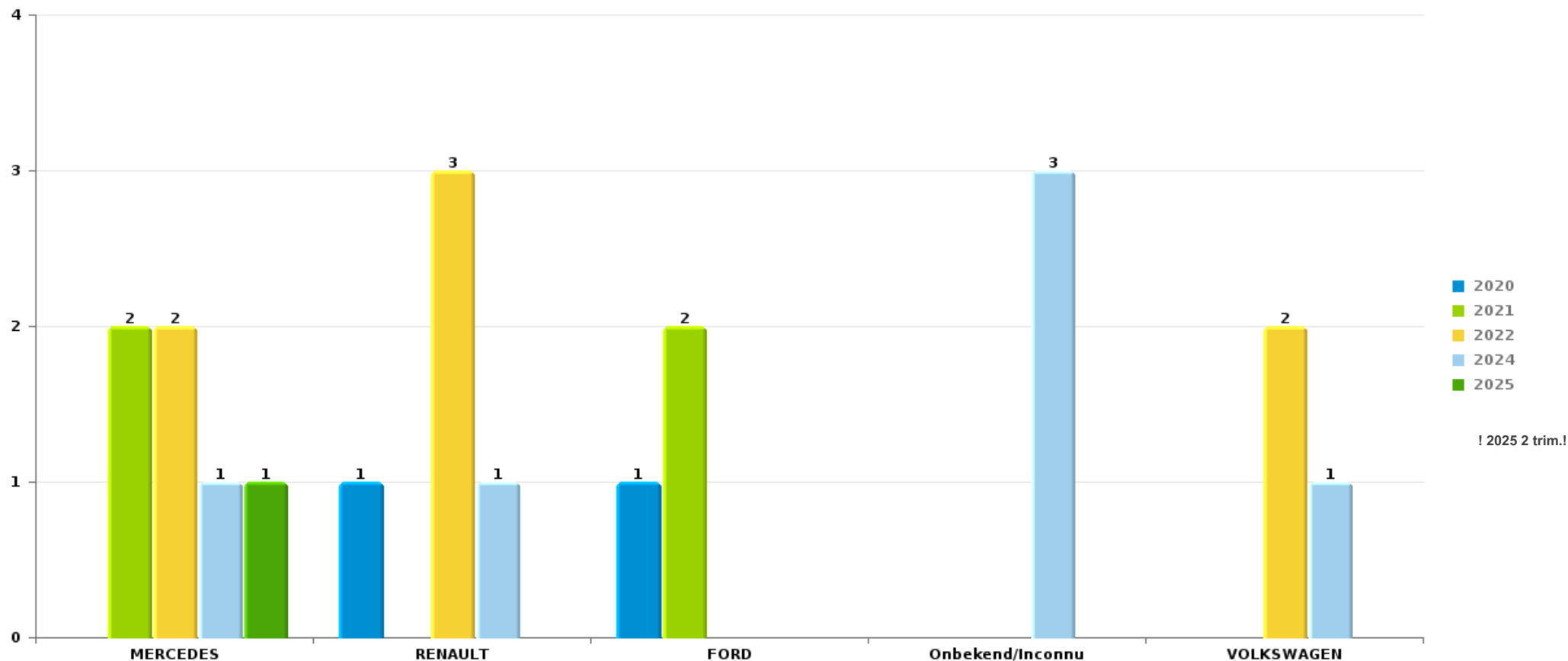
Remarque: en ce qui concerne les objets, aucun total n'est reproduit étant donné que plusieurs objets peuvent avoir été volés lors d'un même fait.



Tienen

Vol de voiture

Nombre de voitures volées par marque (Top 5)



! 2025 2 trim.!

STATISTIQUES POLICIERES DE CRIMINALITE

LIEU DE PERPETRATION: COMMUNE

Tienen

PARTIE VI : SUSPECTS



Partie 1: Niveau FAITS (comptage du nombre de faits pour lesquels un certain type de suspect est impliqué)

1.1. Nombre d'infractions selon le sexe des suspects identifiés (par catégorie principale)

Étant donné que, tant un suspect identifié masculin qu'un suspect identifié féminin peuvent être impliqués lors d'un même fait, il est possible que la somme des colonnes «Hommes» et «Femmes» soit supérieure à la valeur de la colonne «Total...» (voir également la note méthodologique)

Tienen

2025

Catégorie principale / Sexe	Nombre total de faits avec au moins 1 suspect	Hommes	%	Femmes	%
Drogues	117	98	83,8%	20	17,1%
Ivresse et alcool	108	89	82,4%	20	18,5%
Vol et extorsion	64	50	78,1%	16	25,0%
Infr. contre l'intégrité physique	48	41	85,4%	12	25,0%
Dégradation de la propriété	20	16	80,0%	3	15,0%
Infr. contre l'autorité publique	20	18	90,0%	3	15,0%
Fraude	19	15	78,9%	6	31,6%
Législation sur les étrangers	16	13	81,3%	3	18,8%
Registre de population	16	12	75,0%	5	31,3%
Armes et explosifs	14	12	85,7%	2	14,3%
Criminalité informatique	12	12	100,0%		
Infr. contre la sécurité publique	11	11	100,0%	1	9,1%
Environnement	10	10	100,0%	4	40,0%
Infr. contre la foi publique	9	8	88,9%	1	11,1%
Infr. contre autres valeurs morales et sentiments	7	4	57,1%	3	42,9%
Code pénal social	3	3	100,0%		

CRIMINALITE ENREGISTREE: SUSPECTS



Catégorie principale / Sexe	Nombre total de faits avec au moins 1 suspect	Hommes	%	Femmes	%
Infr. contre les moeurs	3	3	100,0%		
Carte d'identité	2	2	100,0%		
Législation économique	1	1	100,0%		
Protection de la personne	1	1	100,0%		
Total	501	419	83,6%	99	19,8%



1.2. Nombre d'infractions selon le sexe des suspects identifiés (par figure criminelle)

Étant donné que, tant un suspect identifié masculin qu'un suspect identifié féminin peuvent être impliqués lors d'un même fait, il est possible que la somme des colonnes «Hommes» et «Femmes» soit supérieure à la valeur de la colonne «Total...» (voir également la note méthodologique)

Tienen

2025

FC Vol moyen de transport

Figure criminelle / Sexe	Nombre total de faits avec au moins 1 suspect identifié	Hommes	%
Vol de vélo	7	7	100,0%
Total	PA	PA	PA

FC Cambriolage

Figure criminelle / Sexe	Nombre total de faits avec au moins 1 suspect identifié	Hommes	%
Cambriolage dans habitation	2	1	50,0%
Cambriolage ds entreprise ou commerce	1	1	100,0%
Cambriolage ds service public ou bâtiment administ	1	1	100,0%
Cambriolage dans bâtiment (total)	4	3	75,0%
Total	PA	PA	PA

CRIMINALITE ENREGISTREE: SUSPECTS



FC Vol autre

Figure criminelle / Sexe	Nombre total de faits avec au moins 1 suspect identifié	Hommes	%	Femmes	%
Vol dans ou sur un véhicule	3	3	100,0%		
Vol d'armes et explosifs	1	1	100,0%		
Vol à l'étalage	43	30	69,8%	14	32,6%
Total	PA	PA	PA	PA	PA

Criminalité ICT

Figure criminelle / Sexe	Nombre total de faits avec au moins 1 suspect identifié	Hommes	%
Fraude de cartes de paiements	7	7	100,0%
Total	PA	PA	PA

FC Autre

Figure criminelle / Sexe	Nombre total de faits avec au moins 1 suspect identifié	Hommes	%	Femmes	%
Violence contre les métiers d'intérêt général	4	4	100,0%		
Graffiti	1	1	100,0%		
Dégradation de voiture	7	5	71,4%	2	28,6%
Rixe au couteau	1	1	100,0%		
Total	PA	PA	PA	PA	PA



PH Violence intrafamiliale (VIF)

Figure criminelle / Sexe	Nombre total de faits avec au moins 1 suspect identifié	Hommes	%	Femmes	%
VIF: physique, dans le couple	13	13	100,0%	2	15,4%
VIF: physique, envers des descendants	1			1	100,0%
VIF: physique, envers d'autres membres	5	4	80,0%	2	40,0%
VIF: psychique, dans le couple	6	4	66,7%	2	33,3%
VIF: économique, dans le couple	3	2	66,7%	1	33,3%
Total	PA	PA	PA	PA	PA

PH Drogues

Figure criminelle / Sexe	Nombre total de faits avec au moins 1 suspect identifié	Hommes	%	Femmes	%
Vente de cocaïne	5	5	100,0%		
Vente de drogues synthétiques	5	3	60,0%	2	40,0%
Total	PA	PA	PA	PA	PA



PH Violence dans l'espace public

Figure criminelle / Sexe	Nombre total de faits avec au moins 1 suspect identifié	Hommes	%	Femmes	%
Violence physique (transport public)	2	2	100,0%		
Violence physique (voie publique)	23	19	82,6%	5	21,7%
Violence physique (autre endroit public)	1	1	100,0%		
Violence physique (endroit accessible au public)	13	11	84,6%	4	30,8%
Violence sexuelle (voie publique)	1	1	100,0%		
Violence sexuelle (endroit accessible au public)	1	1	100,0%		
Violence psychique (transport public)	1	1	100,0%		
Violence psychique (voie publique)	7	6	85,7%	2	28,6%
Violence psychique (endroit accessible au public)	1	1	100,0%		
Total	PA	PA	PA	PA	PA

PH Autre

Figure criminelle / Sexe	Nombre total de faits avec au moins 1 suspect identifié	Hommes	%	Femmes	%
Cyberharcèlement	3	3	100,0%		
Fraude à l'identité	6	4	66,7%	2	33,3%
Total	PA	PA	PA	PA	PA



1.3. Nombre d'infractions selon l'âge des suspects identifiés (par catégorie principale)

Étant donné que, tant un suspect identifié mineur qu'un suspect identifié majeur peuvent être impliqués lors d'un même fait, il est possible que la somme des colonnes «Mineur» et «Majeur» soit supérieure à la valeur de la colonne «Total...» (voir également la note méthodologique)

Tienen

2025

Catégorie principale / Âge	Nombre total de faits avec au moins 1 suspect identifié	Mineur	%	Majeur	%
Drogues	117	11	9,4%	106	90,6%
Ivresse et alcool	108	1	0,9%	107	99,1%
Vol et extorsion	64	15	23,4%	53	82,8%
Infr. contre l'intégrité physique	48	6	12,5%	44	91,7%
Dégradation de la propriété	20	1	5,0%	19	95,0%
Infr. contre l'autorité publique	20	2	10,0%	18	90,0%
Fraude	19	1	5,3%	18	94,7%
Législation sur les étrangers	16	2	12,5%	14	87,5%
Registre de population	16	1	6,3%	16	100,0%
Armes et explosifs	14	2	14,3%	12	85,7%
Criminalité informatique	12	2	16,7%	11	91,7%
Infr. contre la sécurité publique	11	1	9,1%	10	90,9%
Environnement	10			10	100,0%
Infr. contre la foi publique	9			9	100,0%
Infr. contre autres valeurs morales et sentiments	7			7	100,0%
Code pénal social	3	1	33,3%	2	66,7%
Infr. contre les mœurs	3	1	33,3%	2	66,7%
Carte d'identité	2	2	100,0%		
Législation économique	1			1	100,0%
Protection de la personne	1	1	100,0%		
Total	501	50	10,0%	459	91,6%



1.4. Nombre d'infractions selon l'âge des suspects identifiés (par figure criminelle)

Étant donné que, tant un suspect identifié mineur qu'un suspect identifié majeur peuvent être impliqués lors d'un même fait, il est possible que la somme des colonnes «Mineur» et «Majeur» soit supérieure à la valeur de la colonne «Total...» (voir également la note méthodologique)

Tienen

2025

FC Vol moyen de transport

Figure criminelle / Âge	Nombre total de faits avec au moins 1 suspect identifié	Mineur	%	Majeur	%
Vol de vélo	7	3	42,9%	6	85,7%
Total	PA	PA	PA	PA	PA

FC Cambriolage

Figure criminelle / Âge	Nombre total de faits avec au moins 1 suspect identifié	Mineur	%	Majeur	%
Cambriolage dans habitation	2	1	50,0%	2	100,0%
Cambriolage ds entreprise ou commerce	1			1	100,0%
Cambriolage ds service public ou bâtiment administ	1	1	100,0%		
Cambriolage dans bâtiment (total)	4	2	50,0%	3	75,0%
Total	PA	PA	PA	PA	PA

FC Vol autre

Figure criminelle / Âge	Nombre total de faits avec au moins 1 suspect identifié	Mineur	%	Majeur	%
Vol dans ou sur un véhicule	3	2	66,7%	3	100,0%
Vol d'armes et explosifs	1	1	100,0%	1	100,0%
Vol à l'étalage	43	9	20,9%	34	79,1%
Total	PA	PA	PA	PA	PA

CRIMINALITE ENREGISTREE: SUSPECTS



Criminalité ICT

Figure criminelle / Âge	Nombre total de faits avec au moins 1 suspect identifié	Majeur	%
Fraude de cartes de paiements	7	7	100,0%
Total	PA	PA	PA

FC Autre

Figure criminelle / Âge	Nombre total de faits avec au moins 1 suspect identifié	Mineur	%	Majeur	%
Violence contre les métiers d'intérêt général	4			4	100,0%
Graffiti	1			1	100,0%
Dégradation de voiture	7			7	100,0%
Rixe au couteau	1	1	100,0%	1	100,0%
Total	PA	PA	PA	PA	PA

PH Violence intrafamiliale (VIF)

Figure criminelle / Âge	Nombre total de faits avec au moins 1 suspect identifié	Mineur	%	Majeur	%
VIF: physique, dans le couple	13	1	7,7%	12	92,3%
VIF: physique, envers des descendants	1			1	100,0%
VIF: physique, envers d'autres membres	5			5	100,0%
VIF: psychique, dans le couple	6			6	100,0%
VIF: économique, dans le couple	3			3	100,0%
Total	PA	PA	PA	PA	PA

PH Drogues

Figure criminelle / Âge	Nombre total de faits avec au moins 1 suspect identifié	Mineur	%	Majeur	%
Vente de cocaïne	5	1	20,0%	4	80,0%
Vente de drogues synthétiques	5			5	100,0%
Total	PA	PA	PA	PA	PA

CRIMINALITE ENREGISTREE: SUSPECTS



PH Violence dans l'espace public

Figure criminelle / Âge	Nombre total de faits avec au moins 1 suspect identifié	Mineur	%	Majeur	%
Violence physique (transport public)	2	1	50,0%	1	50,0%
Violence physique (voie publique)	23	2	8,7%	22	95,7%
Violence physique (autre endroit public)	1			1	100,0%
Violence physique (endroit accessible au public)	13			13	100,0%
Violence sexuelle (voie publique)	1			1	100,0%
Violence sexuelle (endroit accessible au public)	1			1	100,0%
Violence psychique (transport public)	1	1	100,0%		
Violence psychique (voie publique)	7			7	100,0%
Violence psychique (endroit accessible au public)	1			1	100,0%
Total	PA	PA	PA	PA	PA

PH Autre

Figure criminelle / Âge	Nombre total de faits avec au moins 1 suspect identifié	Majeur	%
Cyberharcèlement	3	3	100,0%
Fraude à l'identité	6	6	100,0%
Total	PA	PA	PA



Partie 2: Niveau SUSPECTS-FAIT (comptage du nombre de combinaisons suspect-fait)

2.1. Nombre de suspects-fait selon le sexe des suspects identifiés (TOP 5 des catégories principales)

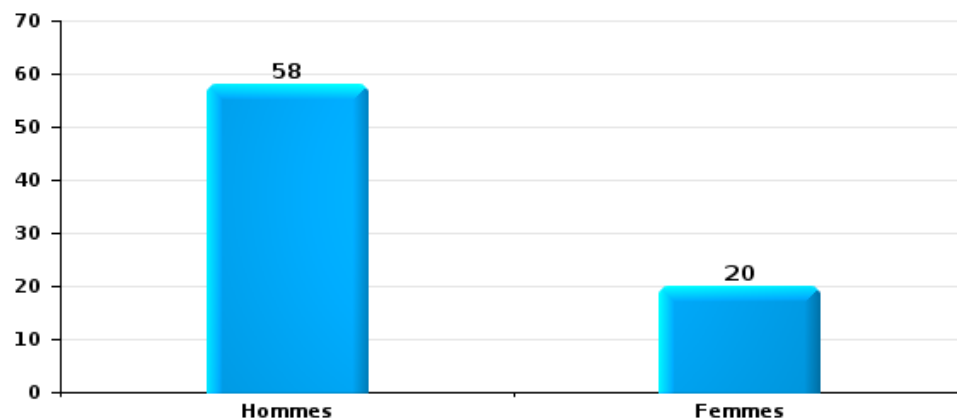
Lorsqu'un même suspect a commis plusieurs faits durant la période considérée, il est aussi comptabilisé plusieurs fois (voir également la note méthodologique)

Tienen

2025

Vol et extorsion

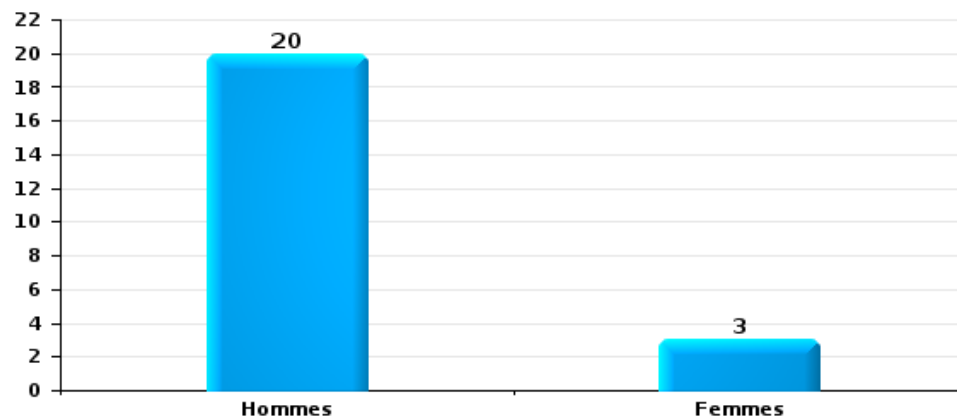
Nombre de suspects-fait selon le sexe





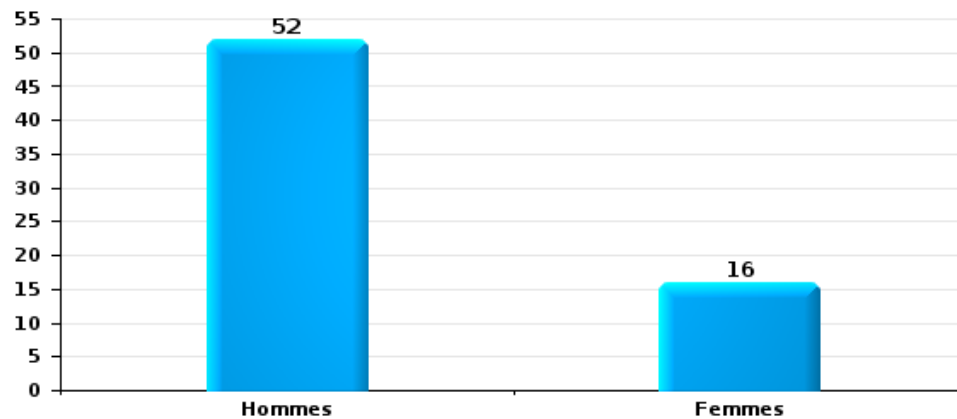
Dégradation de la propriété

Nombre de suspects-fait selon le sexe



Infr. contre l'intégrité physique

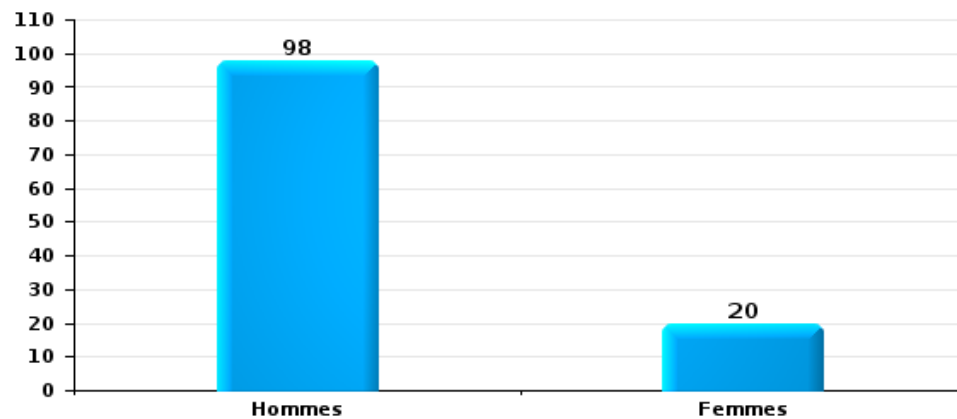
Nombre de suspects-fait selon le sexe





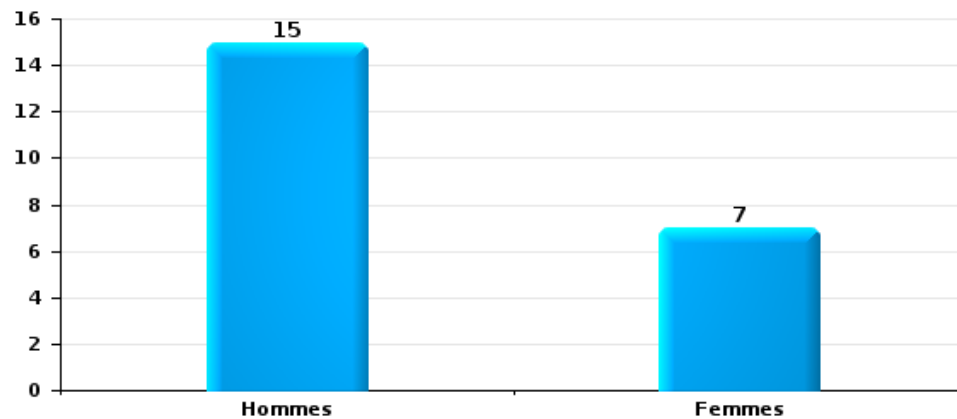
Drogues

Nombre de suspects-fait selon le sexe



Fraude

Nombre de suspects-fait selon le sexe





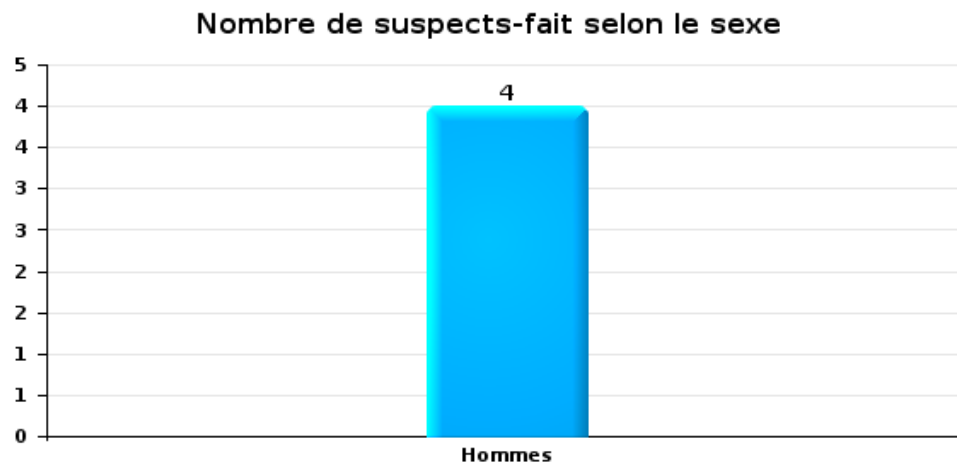
2.2. Nombre de suspects-fait selon le sexe des suspects identifiés (TOP 5 des figures criminelles)

Lorsqu'un même suspect a commis plusieurs faits durant la période considérée, il est aussi comptabilisé plusieurs fois (voir également la note méthodologique)

Tienen

2025

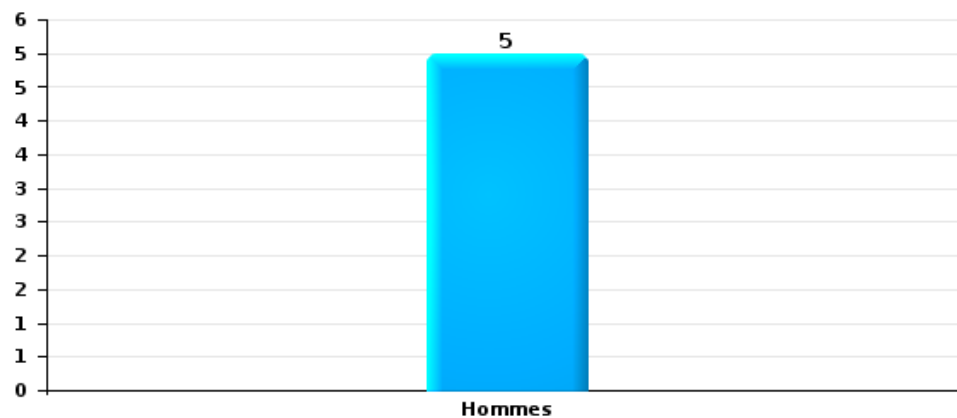
Cambriolage dans bâtiment (total)





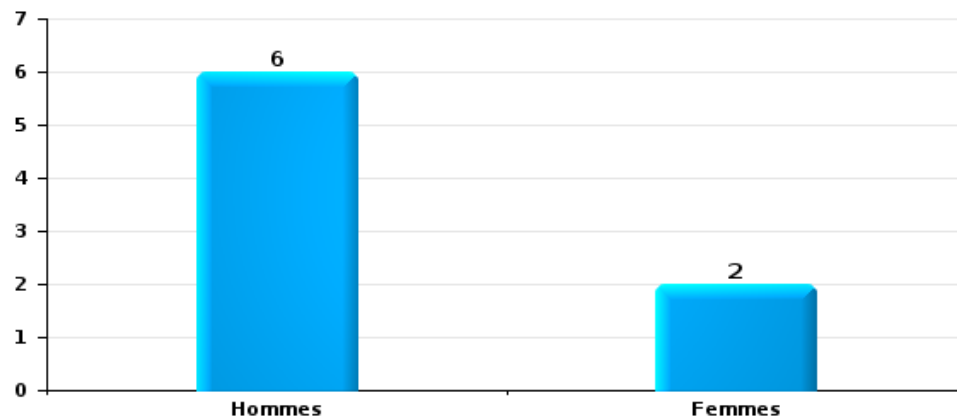
Vol dans ou sur un véhicule

Nombre de suspects-fait selon le sexe



Dégradation de voiture

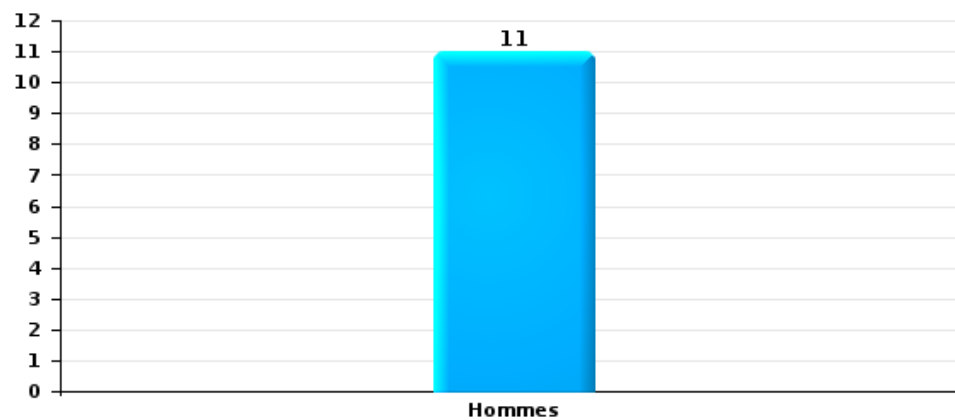
Nombre de suspects-fait selon le sexe





Vol de vélo

Nombre de suspects-fait selon le sexe





2.3. Nombre de suspects-fait selon l'âge des suspects identifiés (TOP 5 des catégories principales)

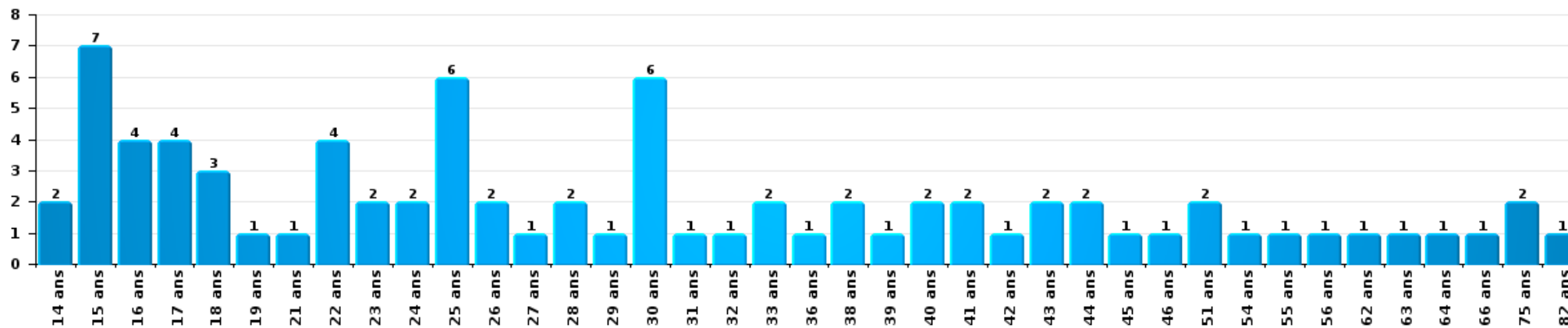
1) Lorsqu'un même suspect a commis plusieurs faits durant la période considérée, il est aussi comptabilisé plusieurs fois, qu'il ait le même âge ou non – 2) Les suspects au-dessous de 14 ans et à partir de 90 ans ne sont pas repris dans le tableau (voir également la note méthodologique)

Tienen

2025

Vol et extorsion

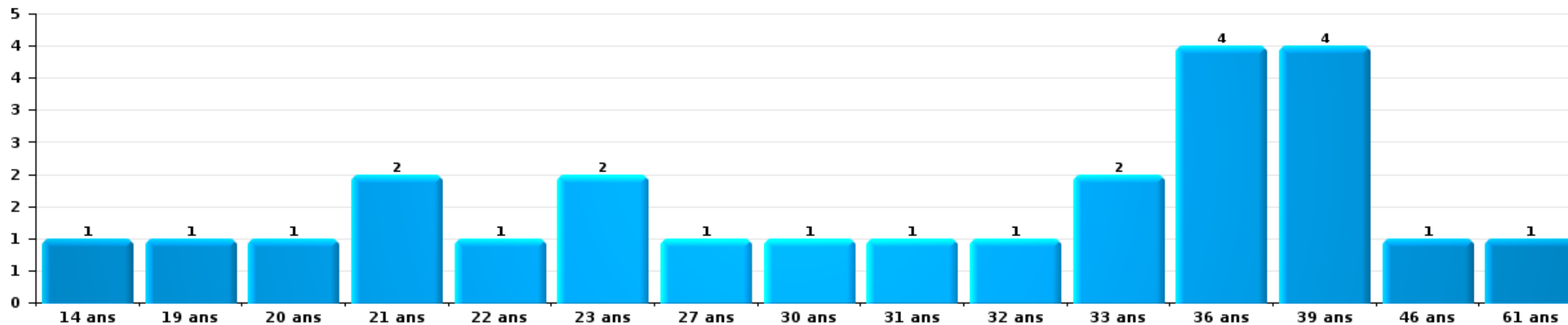
Nombre de suspects-fait par âge (chronologique)





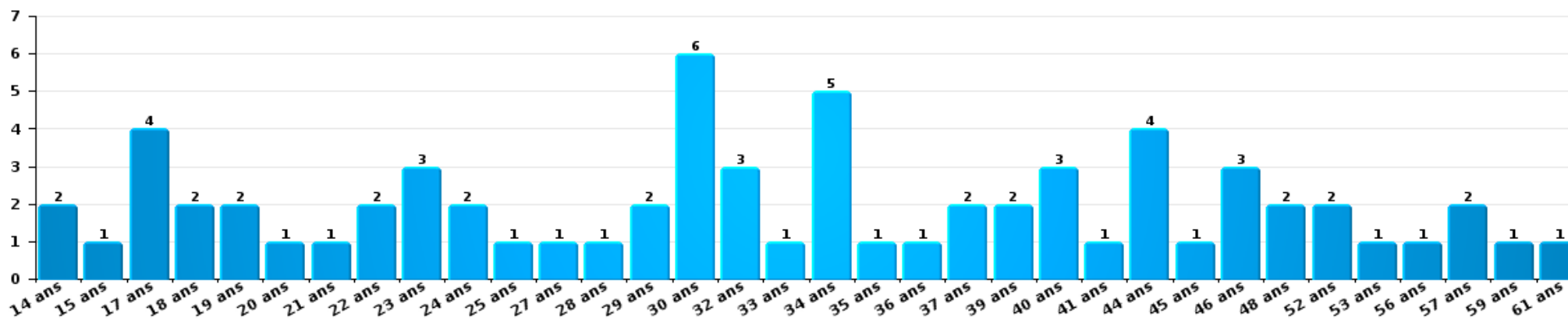
Dégradation de la propriété

Nombre de suspects-fait par âge (chronologique)



Infr. contre l'intégrité physique

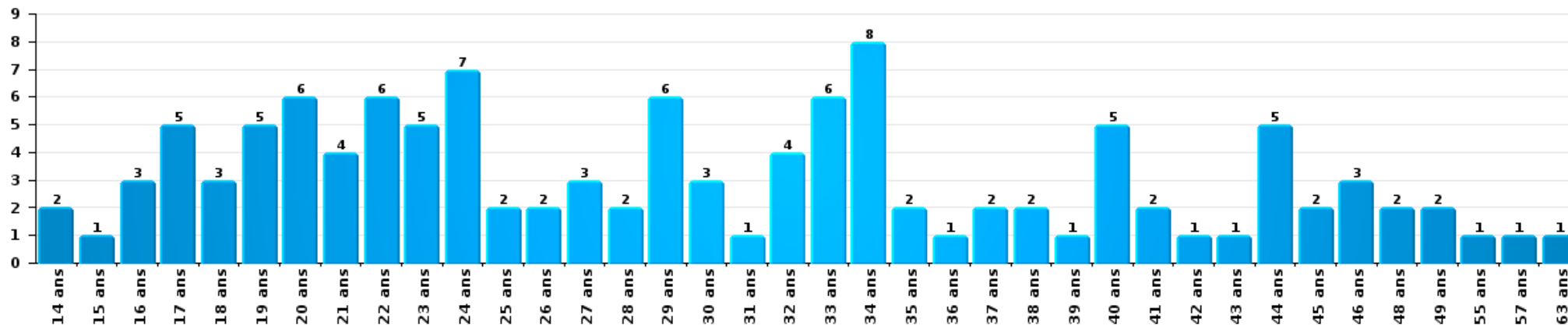
Nombre de suspects-fait par âge (chronologique)





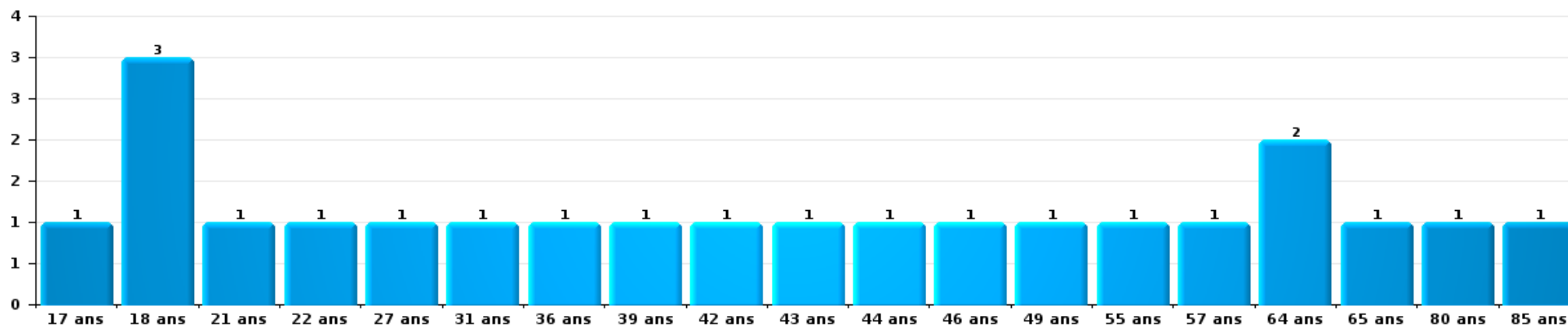
Drogues

Nombre de suspects-fait par âge (chronologique)



Fraude

Nombre de suspects-fait par âge (chronologique)





2.4. Nombre de suspects-fait selon l'âge des suspects identifiés (TOP 5 des figures criminelles)

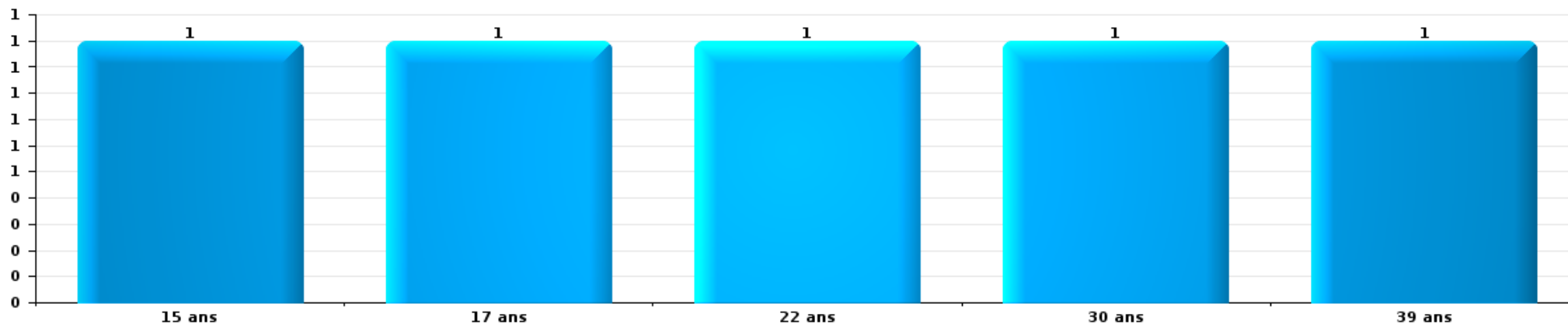
1) Lorsqu'un même suspect a commis plusieurs faits durant la période considérée, il est aussi comptabilisé plusieurs fois, qu'il ait le même âge ou non – 2) Les suspects au-dessous de 14 ans et à partir de 90 ans ne sont pas repris dans le tableau (voir également la note méthodologique)

Tienen

2025

Cambriolage dans bâtiment (total)

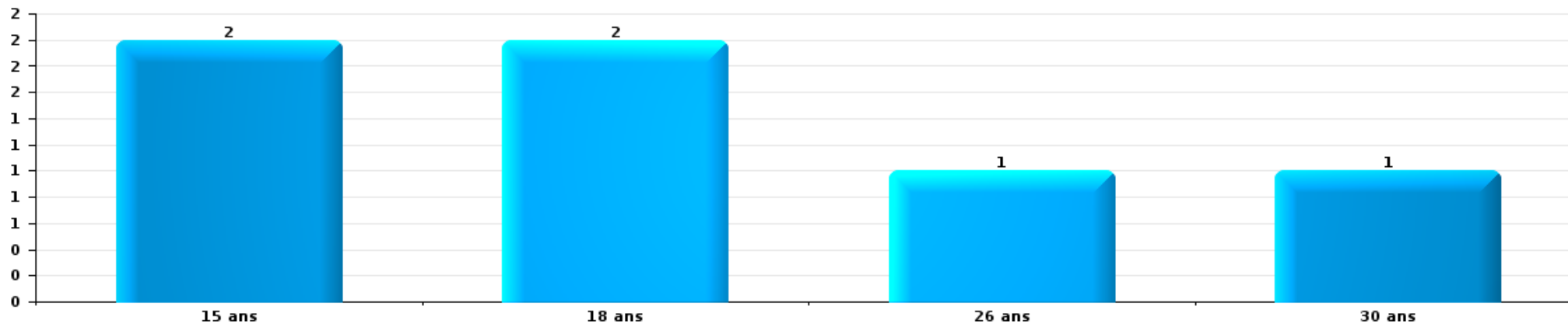
Nombre de suspects-fait par âge (chronologique)





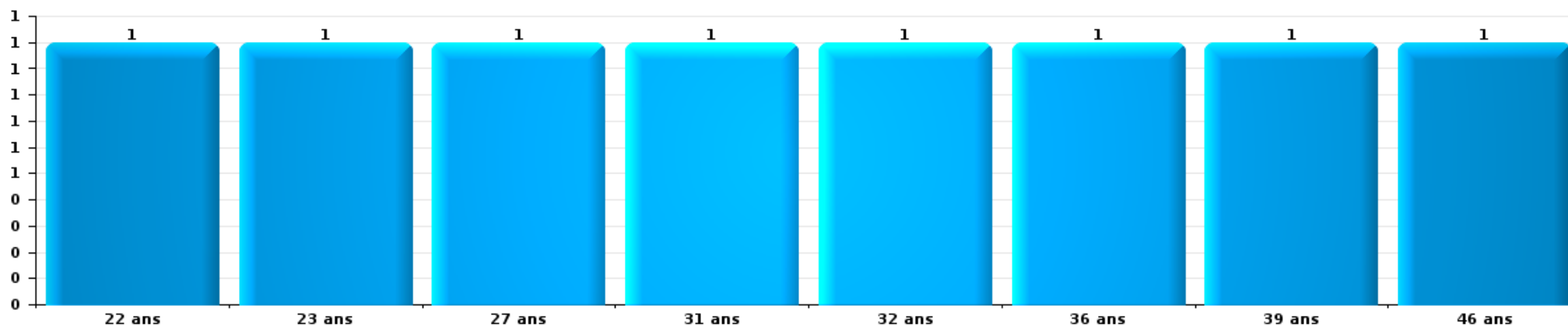
Vol dans ou sur un véhicule

Nombre de suspects-fait par âge (chronologique)



Dégradation de voiture

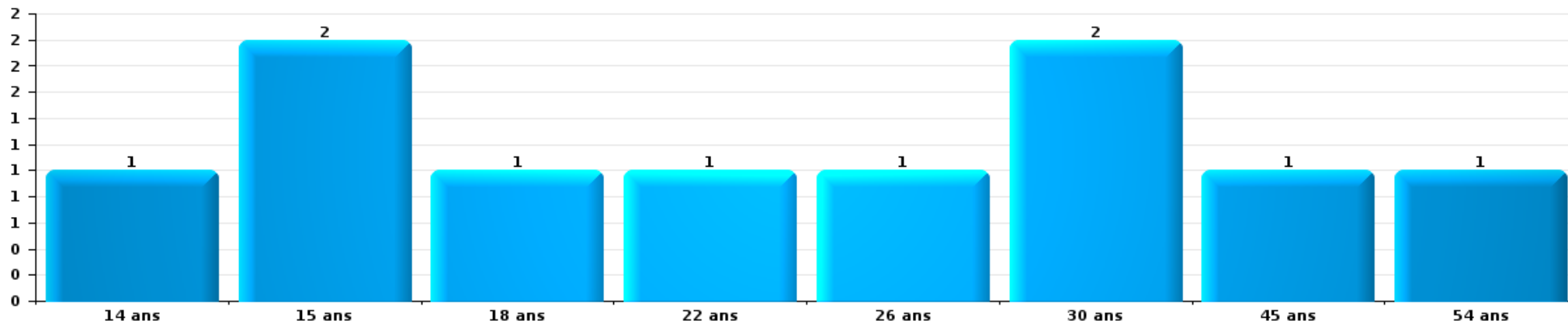
Nombre de suspects-fait par âge (chronologique)





Vol de vélo

Nombre de suspects-fait par âge (chronologique)



STATISTIQUES POLICIERES DE CRIMINALITE

LIEU DE PERPETRATION: COMMUNE

Tienen

***ANNEXE I: DETAIL PAR CATEGORIE DE DELIT
CODE PENAL***



Tienen

Infraction Code pénal

Infr. contre l'intégrité physique

			2000	2015	2016	2017	2018	2019	2020	2021	2022	2023	2024	2025
Assassinat	Suite à incendie volontaire / explosion	Acc.		1										
	Autres	Acc.								1				
		Tent.	1								1			1
		Sous-total	1	1						1	1			1
Meurtre	Empoisonnement (meurtre)	Acc.			1									
	Non spécifié	Acc.						2						
	Autres	Acc.												1
		Tent.		3		2	1				1	2	1	3
		Sous-total		3	1	2	1	2		1	2	1	3	1
Torture et maltraitance	Traitement inhumain	Acc.			1									
		Sous-total			1									
Coups et/ou blessures vol. en sphère familiale	Entre partenaires ou ex-partenaires	Acc.	17	73	56	84	77	66	83	63	88	86	74	48
	Lors d'un différend familial en général	Acc.	26											
	Par les parents envers un mineur	Acc.	4	4	7	7	7	5	6	6	5	9	18	4
		Tent.				1								
	Par les parents envers personne vulnérable	Acc.									1			
	Envers les parents	Acc.	4	6	9	5	2	11	5	4	7	11	11	7
	Envers d'autres ascendants directs ou collatéraux	Acc.		5	3	6	3	7	4	6	4	4	4	9
	Sous-total	51	88	75	103	89	89	98	79	105	110	112	65	
Coups et/ou blessures vol. hors sphère familiale	Bagarres (=coups réciproques)	Acc.	13	11	15	11	14	19	31	26	28	34	48	26
		Tent.	1											
	Coups envers fonctionnaire de police	Acc.	2	1	4	3	10	7	1	4	8	3	4	2
	Envers un mineur par une pers. ayant autorité	Acc.		2	1	2	6	2		1	3	1	1	
	Envers un mineur qualité de l'auteur inconnue	Acc.	3	6	8	5	4	8	5	12	11	14	10	13
	Envers pers. vulnérable par pers. ayant autorité	Acc.							1	1				3
	Envers pers. vulnérable (qualité auteur inconnue)	Acc.						1						
	Coups envers personnel transport public	Acc.		2	4	1	3	3	1			1	1	1
	Coups envers personnel autre service public	Acc.		2		2	1		2		2			
	Coups envers profession médicale	Acc.		3	1	1	2		3	2	1	2	2	4
	Coups envers personnel institut d'enseignement	Acc.		1			1			1				2
	Non spécifié	Acc.	81	80	81	70	78	68	61	53	81	82	76	49
		Tent.			3		1					1		
	Sous-total	100	108	117	95	120	108	105	100	135	138	147	95	
Abstention coupable	Acc.	1	1		1	2	1	3	2					
	Sous-total	1	1		1	2	1	3	2					



Infr. contre l'intégrité physique

			2000	2015	2016	2017	2018	2019	2020	2021	2022	2023	2024	2025
Autres infr. volontaires. c/ l'intégrité phys.	Privation de soins à enfant ou personne vulnérable	Acc.					1				2			
	Délaissement d'enfant ou personne vulnérable	Acc.			1									
	Abandon d'enfant dans le besoin	Acc.											1	
	Administration substances nuisibles	Acc.			1						1			
	Empoisonnement de denrées	Acc.						1						
	Entrave méchante à la circulation	Acc.	1	4		1	4	2		1	2	1	1	1
	Voies de faits et violences légères	Acc.	4		2	2			2	1			1	1
	Sous-total		5	4	4	3	5	3	2	2	5	2	3	1
Infr. involontaires contre l'intégrité physique	Homicides involontaires	Acc.							1					
	Coups et/ou blessures involontaires	Acc.	4	1		2	1	1			5		2	
	Administration involontaire substances nuisibles	Acc.							1					
	Morsure de chien	Acc.		1	2		1	2	4	6	9	9	8	1
	Sous-total		4	2	2	2	2	3	6	6	14	9	10	1
	Total		162	207	200	206	219	206	214	191	262	260	275	164



Infr. contre la liberté individuelle

			2000	2015	2016	2017	2018	2019	2020	2021	2022	2023	2024	2025
Prise d'otages	Acc.		2		1									
	Sous-total		2		1									
Enlèvement de mineur ou personne vulnérable	Enlèvement parental	Acc.		2	3	2	2	1		1	2		1	
		Tent.							1	1				
	Autre enlèvement	Acc.				1								
		Tent.				1								
	Sous-total			2	3	3	3	1	1	2	2		1	
Détenition par un particulier		Acc.				1	2		1		1	2	3	1
	Sous-total					1	2		1		1	2	3	1
	Total		2	2	4	4	5	1	2	2	3	2	4	1



Infr. contre les mœurs

			2000	2015	2016	2017	2018	2019	2020	2021	2022	2023	2024	2025
Viol n'ayant pas causé la mort	Victime < 10a	Acc.		2	2		1	1	1	1				
	Victime 10a - 14a	Acc.				1	1	1		1				
		Tent.							1					
	Victime 14a - 16a	Acc.	1	3			1	1	1	3				
	Victime 16a - 18a	Acc.	1		1	1	3	2						
	Victime majeure	Acc.	5	5	6	5	7	2	6	5				
Victime âge inconnu	Acc.									1				
	Sous-total		7	10	9	7	13	7	9	11				
Viol n'ayant pas causé la mort (nvCPS)	Victime < 16a	Acc.									2	10	6	4
	Victime 16a - 18a	Acc.									2	2	3	
	Victime majeure	Acc.							1		9	10	8	5
	Sous-total								1		13	22	17	9
Attentat à la pudeur avec violence / menace	Victime < 16a	Acc.				1		1	2					
	Victime 16a - 18a	Acc.	1					1		1				
	Victime majeure	Acc.	3	2	3	1	4	1	2	1	3			
	Sous-total		4	2	3	2	4	3	4	2	3			
Attentat à la pudeur sans violence / menace	Victime < 16a	Acc.	4	7	6	5	4	1	5	4	4			
		Tent.	1			2								
	Victime 16a - 18a	Acc.	1		1		2	1	4	1				
	Victime âge inconnu	Acc.	1	2	2	4	3	3	4	3	3			
	Tent.							1						
	Sous-total		7	9	9	11	9	6	13	8	7			
Atteinte intégrité sexuelle sans mort (nvCPS)	Victime < 16a	Acc.									4	8	5	9
	Victime 16a - 18a	Acc.										2		1
	Victime majeure	Acc.									6	9	3	9
	Sous-total										10	19	8	19
Pornographie enfantine	Détention	Acc.		1		1	1	1	4	1				
		Tent.		1										
	Distribution	Acc.		3	1	2	4	12	11	9				
	Accès pornographie enfantine via technologie	Acc.				2			1		1			
	Sous-total			5	1	5	5	13	16	10	1			
Pornographie		Acc.				1				1	1			
		Sous-total				1				1	1			
Incitation à la débauche	Victime mineure	Acc.	1	6	3	4	1	3	2	1	1			
	Age victime inconnu	Acc.				1								
	Publicité par ICT pour débauche	Acc.						1						
	Sous-total		1	6	3	5	1	4	2	1	1			
Exploitation de la débauche d'autrui	Age victime inconnu	Acc.									1			
		Sous-total									1			



Infr. contre les mœurs

			2000	2015	2016	2017	2018	2019	2020	2021	2022	2023	2024	2025
Outrage public aux bonnes mœurs	Actions (exhibitionnisme, etc.)	Acc.	5	2	3	6	1	3	4	3	6			
	Ecrits, images, objets	Acc.	1		4	2	4	2	2	4				
	Exhibitionnisme (nvCPS)	Acc.										2	10	2
		Sous-total	6	2	7	8	5	5	6	7	6	2	10	2
Voyeurisme	Observation/enregistrement de nudité ou intimité	Acc.		1		1	1	3	1	2				
	Diffusion enregistrement nudité ou intimité	Acc.				2		1	3	3	3			
		Sous-total		1		3	1	4	4	5	3			
Voyeurisme via moyen technique ou autre (nvCPS)	Victime majeure	Acc.									2	2		
		Sous-total									2	2		
Diffusion de contenu à caractère sexuel (nvCPS)	Victime < 16a	Acc.									1	2	1	1
	Victime 16a - 18a	Acc.											4	
	Victime majeure	Acc.											15	
		Sous-total									1	2	20	1
Diffusion contenu sex. but méchant/lucrat. (nvCPS)	Victime < 16a	Acc.										1	1	2
	Tent.											1		
	Victime 16a - 18a	Acc.									1	2		
	Victime majeure	Acc.									1	3	3	
	Sous-total									2	7	4	2	
Grooming (contact par ICT avec mineur < 16 ans)		Acc.				1	1	1						
		Sous-total				1	1	1						
Grooming offline - sans ICT (nvCPS)	Victime < 16a	Acc.												1
		Sous-total												1
Grooming online - avec ICT (nvCPS)	Victime < 16a	Acc.										1		1
		Sous-total										1		1
Exploitation sexuelle mineurs-prostitution (nvCPS)	Incitation à la débauche/prostit. (nvCPS)	Acc.												1
	Exploitation de la débauche/prostit. (nvCPS)	Acc.											1	
		Sous-total											1	1
Images d'abus sexuels de mineurs (nvCPS)	Production/diffusion images abus sexuels (nvCPS)	Acc.									1		5	1
	Détention/acquisition images abus sexuels (nvCPS)	Acc.											2	1
	Accès à images abus sexuels de mineurs (nvCPS)	Acc.											1	
		Sous-total									1		8	2
Abus de la prostitution - personne majeure (nvCPS)		Acc.											2	
		Sous-total											2	
		Total	25	35	32	42	39	43	56	45	52	55	70	38



Infr. contre autres valeurs morales et sentiments

			2000	2015	2016	2017	2018	2019	2020	2021	2022	2023	2024	2025
Harcèlement	Harcèlement par téléphone (OLD)	Acc.	2											
		Acc.	2	24	40	31	42	48	51	47	50	51	46	25
	Sous-total	4	24	40	31	42	48	51	47	50	51	46	25	
Violation de sépulture		Acc.					2	2	1		1			
		Sous-total					2	2	1		1			
Violation du secret professionnel		Acc.			1		1				1		2	
		Sous-total			1		1				1		2	
Atteinte à l'honneur	Calomnie et diffamation	Acc.	10	10	17	10	10	7	17	12	16	23	17	10
	Déclaration calomnieuse	Acc.		1	1			1			3		1	
	Imputation calomnieuse	Acc.	2	8	1	5		1	2	4	3	1	1	1
	Divulgateion méchante	Acc.				1					1			
	Injures (Délit)	Acc.		3	3		6	5	2	5	4	6	5	1
	Sous-total	12	22	22	16	16	14	21	21	27	30	24	12	
Vie privée	Intrusion de nuit	Acc.			1			1						
	Violation de domicile par un particulier	Acc.		1	3	5	4	7	6	3	3	5	10	1
	Violation du secret des lettres	Acc.		1			2	2		1	2	1		
	Sous-total		2	4	5	6	10	6	4	5	6	10	1	
Tapage nocturne		Acc.	8	5		2	5	1	3	2	1	8	1	
		Sous-total	8	5		2	5	1	3	2	1	8	1	
Violation de communication par particulier		Acc.						2		1		2		
		Sous-total						2		1		2		
Abus faiblesses de personnes		Acc.			1						2			
		Sous-total			1						2			
Vie privée mœurs: publication identité victime		Acc.									2	1		
		Sous-total									2	1		
Cyberlokkking (leurre de mineur par ICT)		Acc.			5	3	1							
		Tent.			1									
		Sous-total			6	3	1							
Attirer ou utiliser mineur ou personne vulnérable		Acc.						1						
		Sous-total						1						
Occupation bien d'autrui (squatter)	Pénétrer / occuper / séjourner (bien non habité)	Acc.					1		2					
	Pénétrer / occuper / séjourner (bien habité)	Acc.							2		1	1	1	
		Sous-total					1		4		1	1	1	
	Total	24	53	74	57	74	78	86	75	90	99	84	38	



Infr. relative au statut juridique de l'enfant

			2000	2015	2016	2017	2018	2019	2020	2021	2022	2023	2024	2025
Non-représentation d'enfants	Par les parents	Acc.	10					1	1	1	4	1	2	1
	Par une personne qui en a la charge	Acc.					1							
		Sous-total	10				1	1	1	1	4	1	2	1
		Total	10				1	1	1	1	4	1	2	1



Vol et extorsion

			2000	2015	2016	2017	2018	2019	2020	2021	2022	2023	2024	2025
Vol avec circ. aggr.	Avec violence	Acc.	15	2	10	5	6	11	2	2	4	2	7	1
		Tent.	4	1	1	1			1	2	1		1	
	Sans violence	Acc.	337	217	182	173	145	96	87	80	113	90	77	39
		Tent.	122	106	87	87	91	58	67	47	76	57	63	19
Sous-total			478	326	280	266	242	165	157	131	194	149	148	59
Vol sans circ. aggr.	Avec violence	Acc.	6	10	8	8	7	12	6	5	4	9	4	3
		Tent.	1	3	2		2	2						1
	Sans violence, Vol à la tire	Acc.	69	58	52	31	30	36	9	19	17	23	12	9
		Tent.		1						1				
	Sans violence, Vol d'usage	Acc.	1					2	1		2			
		Tent.												
	Sans violence, Vol domestique	Acc.	11	16	10	7	8	12	7	4	4	5	8	3
		Tent.						1				2		
Sans violence	Acc.	499	528	424	511	407	415	315	293	385	316	395	177	
	Tent.	5	11	16	16	14	15	17	11	15	11	23	8	
Sous-total			592	627	512	573	468	495	355	333	427	366	442	201
Vol non spécifié		Acc.	6		2	1		3				1		
		Tent.	3											
Sous-total			9		2	1		3				1		
Extorsion		Acc.	1		5	4	2	4	5	8	7	7	3	1
		Tent.	1		2	1	2	7	2	4	11	6	7	2
Sous-total			2		7	5	4	11	7	12	18	13	10	3
Total			1.081	953	801	845	714	674	519	476	639	529	600	263



Fraude

		2000	2015	2016	2017	2018	2019	2020	2021	2022	2023	2024	2025
Blanchiment d'argent	Acc.			3	5	2	6	9	13	14	17	16	12
	Tent.			1			1			1		1	
	Sous-total			4	5	2	7	9	13	15	17	17	12
Recel	Recel simple	Acc.	1	6	7	8	1	3	3	3	2	3	
	Tent.			1									1
	Recel qualifié	Acc.	1	3	1				1				
	Sous-total	1	1	10	8	8	1	3	4	3	2	3	1
Grivèlerie	Carburant / lubrifiant	Acc.	1	2					1				
	Boissons et aliments	Acc.	1	1	3	1	1	2		1	2	1	1
	Voiture de location	Acc.		2	1			1	2		1	3	
	Logements	Acc.		3	1	1		1					1
	Sous-total	2	8	5	2	1	4	2	1	2	5	1	3
Détournement et destruction frauduleuse	Cel frauduleux	Acc.	27	12	6	3	4	8	5	5	9	6	10
	Tent.	1											
	D'argent, de papiers, etc.	Acc.	1	1	1				2				
	D'objets saisis	Acc.				1				1	3		
	Non spécifié	Acc.					1				1		
	Sous-total	29	13	7	3	5	9	5	7	10	10	10	1
Escoquerie	Fraude par internet	Acc.		35	42	28	19	82	110	107	110	142	156
	Tent.			10	2	8	4	17	10	5	6	7	8
	Escoquerie sans internet	Acc.		30	23	18	13	17	17	18	18	15	38
	Tent.			6	6	2	7	6	4	2	4	4	3
	Non spécifié	Acc.	14										
	Sous-total	19	81	73	56	43	122	141	132	138	168	205	104
Tromperie	Marchandises vendues / travail fourni	Acc.		2	1			1	1				2
	Tent.	1											
	Sous-total	1	2	1			1	1		1		2	
Abus de confiance et infr. apparentées	Abus de confiance	Acc.	20	32	25	27	20	29	20	31	35	32	28
	Abus des faiblesses	Acc.	1	1	1	1	2			2	1		3
	Sous-total	21	33	26	28	22	29	20	33	36	32	31	22
Abus de biens sociaux	Autres	Acc.				1							
	Sous-total				1								
Infr. liées à l'insolvabilité	Par des tiers	Acc.									3	1	
	Par le débiteur	Acc.				1	2			1			
	Non spécifié	Acc.	1	3	2	1			1		1	4	2
	Sous-total	1	3	2	2	2		1		1	4	5	2
Insolvabilité frauduleuse	Acc.										1		
	Sous-total										1		



Fraude

		2000	2015	2016	2017	2018	2019	2020	2021	2022	2023	2024	2025
Chèques sans provision	Acc.	12		1									
	Tent.	1											
Sous-total		13		1									
Total		87	141	129	105	83	173	182	190	206	239	274	145



Dégradation de la propriété

			2000	2015	2016	2017	2018	2019	2020	2021	2022	2023	2024	2025
Incendie volontaire	Dans lieu habité (de jour)	Acc.			1		1			1			1	
		Tent.						1						
	Dans lieu habité (de nuit)	Acc.				1	1	1				4	1	1
	Dans lieu habité (moment indéterminé)	Acc.				1	1							
	Dans un autre lieu (de jour)	Acc.		1		2	2	2		2	4			1
	Dans un autre lieu (de nuit)	Acc.	1	2	2	2							2	2
	Dans un autre lieu (moment indéterminé)	Acc.		1			1			2	2			
	Sous-total		1	4	3	6	6	4	5	6	6	6	2	4
Incendie involontaire		Acc.	14	2		3	4	2	5	6	7	5	7	2
	Sous-total		14	2		3	4	2	5	6	7	5	7	2
Destruction, dénaturation, dégradation	Avec circ. aggr.	Acc.	11	3	1	1	2		3		2	1		
	Sous-total		11	3	1	1	2		3		2	1		
Vandalisme	Sur véhicules	Acc.	84	111	110	99	129	97	100	89	107	101	100	56
		Tent.				1								
	Sur autres biens mobiliers	Acc.	13	14	9	20	18	20	27	21	21	32	20	15
	Graffitis	Acc.		4	6	2	4	4	6	4	3	3	5	2
	Autres détériorations sur biens immobiliers	Acc.	31	80	72	55	81	60	55	53	82	64	86	36
		Tent.												1
Dégradation de clôture	Acc.	3	2	1	3	1	2	2	8	4	2	2	3	
	Sous-total		131	211	198	180	233	183	190	175	217	202	214	112
	Total		157	220	202	190	245	189	198	186	232	214	223	118



Infr. contre la Sécurité de l'Etat

		2000	2015	2016	2017	2018	2019	2020	2021	2022	2023	2024	2025
Sûreté extérieure de l'Etat	Acc.		1	2		1							
	Sous-total		1	2		1							
Terrorisme	Groupe terroriste	Acc.	4	2	1								
	Diffuser un message qui incite au terrorisme	Acc.	1										
	Sous-total		5	2	1								
Non spécifié	Acc.		1										
	Sous-total		1										
		Total	7	4	1	1							



Infr. contre la sécurité publique

			2000	2015	2016	2017	2018	2019	2020	2021	2022	2023	2024	2025
Organisation criminelle	Acc.					1	1	1	1		1	2		
	Sous-total				1	1	1	1		1	2			
Association de malfaiteurs	Acc.			5	3	4	3	3	1	5	1	3	3	
	Sous-total			5	3	4	3	3	1	5	1	3	3	
Evasion de prisonniers	Evasion simple	Acc.				1			1	1	2	1	3	3
	Non-rentrée de congé	Acc.					1		1					
	Non-respect surveillance électronique	Acc.		9	6	5	10	14	1	6	10	5	3	1
	Non spécifié	Acc.		1	1									
	Sous-total			10	7	6	11	14	3	7	12	6	6	4
Recel	Recel de criminel	Acc.			1									
	Sous-total			1										
Menaces	Menace d'attentat	Acc.		5	4			1	4	3	1		2	
	Verbales	Acc.	46	29	27	31	32	32	26	29	39	53	50	17
	Ecrites	Acc.	5	9	11	11	12	17	23	11	19	29	20	11
	Par gestes, emblèmes	Acc.	13	3	15	9	14	15	13	12	21	19	22	10
		Tent.	1											
	Alerte à la bombe	Acc.		2	2			1	1	1	3	1	2	
	Non spécifié	Acc.										1		
Sous-total		65	48	59	51	58	66	67	56	83	103	96	38	
Total			65	63	70	62	73	84	72	68	97	114	105	42



Infr. contre l'autorité publique

		2000	2015	2016	2017	2018	2019	2020	2021	2022	2023	2024	2025
Violence c/ personnes investies autorité publique	Acc.	1	2			1	2	1				1	
	Tent.										1		
	Sous-total	1	2			1	2	1			1	1	
Rébellion	Rébellion armée	Acc.	2	1	1	1	2	3	1	2		2	2
	Rébellion non armée	Acc.	12	12	16	14	14	19	15	23	26	30	15
	Non spécifié	Acc.											
	Sous-total	11	14	13	17	15	16	22	16	25	26	32	17
Outrages	Acc.	6	1	2	1	5	5	5	7		4	15	5
	Sous-total	6	1	2	1	5	5	5	7		4	15	5
Autres infractions	Bris de scellés	Acc.		1	2		2		1	1	1	2	1
	Sous-total			1	2		2		1	1	1	2	1
Total		18	17	16	20	21	25	28	24	26	32	50	23



Infr. contre la foi publique

			2000	2015	2016	2017	2018	2019	2020	2021	2022	2023	2024	2025
Faux en écritures	Faux en écritures	Acc.	18	11	9	7	8	11	10	10	12	14	13	6
	Usage de faux en écrit. et écrit. falsifiées	Acc.	6	4	3	3	4	8	5	8	11	5	6	6
		Sous-total	24	15	12	10	12	19	15	18	23	19	19	12
Usurpation	De fonctions	Acc.		1		1		2	1	1			2	1
	De titres	Acc.				1					2	1		
	De nom	Acc.	3	6	14	11	16	18	13	9	18	19	30	22
		Sous-total	3	7	14	13	16	20	14	10	20	20	32	23
Contrefaçon / falsification	Contrefaçon	Acc.		2			1		2	1	2	3	1	
	Falsification	Acc.	1	3	3		1	2	3	1	5	1	3	
		Sous-total	1	5	3		2	2	5	2	7	4	4	
Fausses monnaies	Emission	Acc.	9		5	1	3	4	2		1	1	2	
	Autres	Acc.	2						2			1		
		Sous-total	11		5	1	3	4	4		1	2	2	
Faux en justice	Faux témoignage	Acc.			1									
	Fausse déclaration	Acc.	2	1	1		1	1	1	1	2	2	1	
		Sous-total	2	1	2		1	1	1	1	2	2	1	
		Total	41	28	36	24	34	46	39	31	53	47	58	35



Tienen

Infraction Code pénal

Infr. contre la famille

		2000	2015	2016	2017	2018	2019	2020	2021	2022	2023	2024	2025
Abandon de famille	Acc.	1				1					1	2	
	Sous-total	1				1					1	2	
Refus du droit aux relations personnelles	Acc.	40	24	35	27	25	31	24	10	22	25	21	10
	Sous-total	40	24	35	27	25	31	24	10	22	25	21	10
Non-acquittement pension alimentaire	Acc.	3	2	2	3		1		2	3	3	6	
	Sous-total	3	2	2	3		1		2	3	3	6	
Mariage forcé	Acc.						1	2					
	Sous-total						1	2					
	Total	44	26	37	30	26	33	26	12	25	29	29	10

Criminalité informatique

		2000	2015	2016	2017	2018	2019	2020	2021	2022	2023	2024	2025
Hacking	Acc.		11	6	5	4	16	10	6	9	8	22	8
	Tent.		1					1		1	4	2	
	Sous-total		12	6	5	4	16	11	6	10	12	24	8
Faux en informatique	Acc.		2	1				4	1		1	3	10
	Tent.										1		1
	Sous-total		2	1				4	1		2	3	11
Fraude informatique	Acc.		31	28	24	31	86	150	218	197	154	173	90
	Tent.		14	1	3	6	7	9	13	6	7	5	3
	Sous-total		45	29	27	37	93	159	231	203	161	178	93
Sabotage	Acc.		1		1								
	Sous-total		1		1								
	Total		60	36	33	41	109	174	238	213	175	205	112



Exercice illégal de l'autorité publique

		2000	2015	2016	2017	2018	2019	2020	2021	2022	2023	2024	2025
Violation de domicile par fonctionnaire public	Acc.	1					1						
	Sous-total	1					1						
Actes arbitraires	Acc.			1		1			1				
	Sous-total			1		1			1				
Abus de l'autorité	Acc.								1				
	Sous-total								1				
	Total	1		1		1	1		2				

Marchand de sommeil

		2000	2015	2016	2017	2018	2019	2020	2021	2022	2023	2024	2025
Sans circ. aggr.	Acc.			1								2	
	Sous-total			1								2	
Avec circ. aggr.	Acc.									1			
	Sous-total									1			
	Total			1						1		2	

Traite des êtres humains

		2000	2015	2016	2017	2018	2019	2020	2021	2022	2023	2024	2025
Exploitation sexuelle	Acc.									1		1	
	Sous-total									1		1	
Exploitation économique	Acc.					1							
	Sous-total					1							
	Total					1				1		1	

Autres infractions Code pénal

		2000	2015	2016	2017	2018	2019	2020	2021	2022	2023	2024	2025
	Acc.		1										
	Sous-total		1										
	Total		1										



Contravention Code pénal

		2000	2015	2016	2017	2018	2019	2020	2021	2022	2023	2024	2025
Injures (Contravention)	Acc.	8											
	Sous-total	8											
Destruction d'animaux (Contravention)	Acc.	1											
	Sous-total	1											
Autres contraventions CP	Acc.	7	2										
	Sous-total	7	2										
	Total	16	2										

STATISTIQUES POLICIERES DE CRIMINALITE

LIEU DE PERPETRATION: COMMUNE

Tienen

***ANNEXE II: DETAIL PAR CATEGORIE DE DELIT
LOIS SPECIALES***



Tienen

Infraction Lois spéciales

Drogues

			2000	2015	2016	2017	2018	2019	2020	2021	2022	2023	2024	2025	
Détention		Acc.	39	93	106	137	130	194	189	193	169	186	210	107	
		Tent.												2	
		Sous-total	39	93	106	137	130	194	189	193	169	186	212	107	
Usage	Usage en groupe	Acc.	25												
	Usage individuel	Acc.	31												
	Faciliter l'usage	Acc.			4	2	8	11	5				5	1	
	Incitation à l'usage	Acc.		7	2	2	2	6	1						
	Désordre, scandale ou danger dans un espace public	Acc.			1	1	1	6	11	6	8	7	15	10	
	Sous-total	56	7	7	5	11	23	17	6	8	7	20	11		
Importation et exportation		Acc.	9	6	11	1	8		4	2	4	2	3		
		Sous-total	9	6	11	1	8		4	2	4	2	3		
Fabrication		Acc.	2	9	5	6	5	4	5	7	10	3	4		
		Sous-total	2	9	5	6	5	4	5	7	10	3	4		
Commerce		Acc.	21	25	26	25	29	34	34	24	27	28	32	14	
		Tent.					1								
		Sous-total	21	25	26	25	29	35	34	24	27	28	32	14	
Protoxyde d'azote (gaz hilarant)		Acc.											1	2	
		Sous-total											1	2	
Autres		Acc.	3	14	3	8	6	4	3	6	1	3	3	1	
		Sous-total	3	14	3	8	6	4	3	6	1	3	3	1	
Total			130	154	158	182	189	260	252	238	219	229	275	135	

PFF/DGR/DR/BIPOL - Statistiques policières de criminalité (date de clôture: 31/10/2025)
 Les données pour les années 2001 jusqu'à 2014 ne sont plus publiées mais restent disponibles sur demande auprès du service BIPOL.
 Les données pour 2025 ne concernent que le 1er semestre.



Législation sur les étrangers

			2000	2015	2016	2017	2018	2019	2020	2021	2022	2023	2024	2025
Transmigration illégale	Mariages simulés/blancs sans récompense/contrainte	Acc.		1				17	5		1	7	3	2
	Cohab. légale de complais. sans récompense/contr.	Acc.		5									4	9
	Accès au territoire	Acc.	1	5	11	8	19	6	6	8	15	22	4	2
	Séjour	Acc.	9	12	24	48	44	42	22	25	38	42	36	17
	Éloignement	Acc.											1	
	Pas de port de documents d'identité ou de voyage	Acc.			2									1
	Inscription au registre des étrangers	Acc.					1	1	5	4	8	1	1	
	Reconnaissance fraudul. sans récompense/contrainte	Acc.												2
	Sous-total		10	23	37	56	64	66	38	37	62	72	51	33
Cohab. légale de complais. avec récompense/contr.	Recours à la contrainte	Acc.										1		
	Sous-total											1		
Trafic d'êtres humains		Acc.		1		2	1		1		1	1		
	Sous-total			1		2	1		1		1	1		
Autres		Acc.	1										1	
	Sous-total		1										1	
	Total		11	24	37	58	65	66	39	37	63	74	52	33



Environnement

			2000	2015	2016	2017	2018	2019	2020	2021	2022	2023	2024	2025
Déchets	Transport de déchets	Acc.						4			3		2	
	Déchets par professionnel	Acc.				1	1	1	1	3	1	2	6	
	Déchets par particulier	Acc.		6	3	8	6	5	6	4	4	7	7	2
	Déchets par personne indéterminée	Acc.	1											
	Déchets: permis/autorisation	Acc.										1		
	Non spécifié	Acc.	1											
	Sous-total		2	6	3	9	7	10	7	7	8	10	15	2
Feux d'artifice		Acc.						1	2					
	Sous-total							1	2					
Autres que déchets	Urbanisme	Acc.											1	
	Permis d'environnement	Acc.							1					
	Bruit	Acc.							2		1			
	Pollution de l'eau	Acc.			1	3								
		Tent.	1											
	Pollution de l'air	Acc.			1			2	1	1				
Pollution du sol	Acc.					1		1				2		
	Sous-total		1	2	3	1	2	5	1	1	1	3	3	
Biodiversité / Faune et flore	Commerce et détention: législation CITES	Acc.							1					
	Bien-être animal	Acc.	2	3	5	5	12	28	45	34	34	27	27	14
	Protection de la nature	Acc.			1	1				1	1		2	
	Permis / autorisation animaux	Acc.		1					2		1			1
	Destruction d'animaux	Acc.	1	1		1	1	1	1					
	Santé des animaux	Acc.									1	1		
	Sous-total		3	5	6	7	13	29	49	36	37	27	29	15
	Total		6	11	11	19	21	42	63	44	46	37	47	17

FPF/DGR/DRI/BIPOL - Statistiques policières de criminalité (date de clôture: 31/10/2025)
 Les données pour les années 2001 jusqu'à 2014 ne sont plus publiées mais restent disponibles sur demande auprès du service BIPOL.
 Les données pour 2025 ne concernent que le 1er semestre.



Armes et explosifs

			2000	2015	2016	2017	2018	2019	2020	2021	2022	2023	2024	2025
Détention illégale	Arme à feu	Acc.		12	9	15	70	75	13	15	7	9	12	1
	Arme blanche ou non à feu	Acc.		12	21	30	12	25	23	25	19	20	28	10
	Munition	Acc.				2	3	3	5	9	3	2	3	
	Pièces/accessoires	Acc.					1		1	2				
	Non spécifié	Acc.	5											
	Sous-total		5	24	30	47	86	103	42	51	29	31	43	11
Port / transport illégal	Arme à feu	Acc.		2	2	1	1	3	4	1	2	4	3	2
	Arme blanche ou non à feu	Acc.		6	12	10	6	9	9	25	12	21	21	6
	Munition	Acc.								2				
	Non spécifié	Acc.	10											
	Sous-total		10	8	14	11	7	12	13	28	14	25	24	8
Commerce illégal	Arme à feu	Acc.					2		1					2
	Munition	Acc.					1							
	Non spécifié	Acc.	1											
	Sous-total		1				3		1				2	
Autre	Documents	Acc.		1										
	Numéro de série	Acc.					1							
	Vente par correspondance/internet d'arme à feu	Acc.					1							
	Vente par internet d'autre arme/pièce d'arme	Acc.						1						
	Mesures de sécurité	Acc.					2			1			1	
	Stockage	Acc.								2				
	Défaut signalement vol ou perte	Acc.			1		5				1			
Non spécifié	Acc.	4												
	Sous-total		4	1	1		9	1		4			1	
	Total		20	33	45	58	105	116	56	83	43	56	70	19



Protection de la personne

			2000	2015	2016	2017	2018	2019	2020	2021	2022	2023	2024	2025
Discrimination	Incitation à la discrimination	Acc.											2	1
	Racisme et xénophobie	Acc.	2	1	1		1	2	6		5	7		
	Fondée sur son orientation sexuelle (homophobie)	Acc.			1						1			
	Fondée sur le sexe (sexisme)	Acc.									1		2	
	Autre discrimination	Acc.						1					1	
	Sous-total		2	1	2		1	3	6	1	6	7	5	1
Négationnisme et révisionnisme	Négationnisme	Acc.											1	1
	Sous-total												1	1
Protection de la vie privée		Acc.	11	1	1		1	4		3	1			
	Sous-total		11	1	1		1	4		3	1			
Droit à l'image		Acc.			1				1	2			2	2
	Sous-total				1				1	2			2	2
Interdiction temporaire de résidence		Acc.										2		
	Sous-total											2		
Autres		Acc.	1											
	Sous-total		1											
	Total		14	2	4		2	7	7	6	7	11	8	3



Tienen

Infraction Lois spéciales

Hormones et dopage

		2000	2015	2016	2017	2018	2019	2020	2021	2022	2023	2024	2025
Détention	Acc.		1		2	1			1	1	1	1	
	Sous-total:		1		2	1			1	1	1	1	
Fabrication et distribution	Acc.				1								
	Sous-total:				1								
	Total:		1		3	1			1	1	1	1	

Loi du football

		2000	2015	2016	2017	2018	2019	2020	2021	2022	2023	2024	2025
Jet d'objets	Acc.									1			
	Sous-total:									1			
Pénétration zones du stade inaccessibles au public	Acc.											1	
	Sous-total:											1	
Inciter à la haine ou à l'emportement	Acc.						2						
	Sous-total:						2						
Objets pyrotechniques dans le stade ou périmètre	Acc.						3					2	
	Sous-total:						3					2	
Vente irrégulière de tickets	Acc.		3										
	Sous-total:		3										
	Total:		3				5			1		3	

Protection de la jeunesse

		2000	2015	2016	2017	2018	2019	2020	2021	2022	2023	2024	2025
Législation sur l'obligation scolaire	Acc.	2	4		3	2		2	1		3	4	
	Sous-total:	2	4		3	2		2	1		3	4	
Législation sur la protection de la jeunesse	Acc.	4	21	27	19	15	20	34	46	38	83	93	50
	Sous-total:	4	21	27	19	15	20	34	46	38	83	93	50
	Total:	6	25	27	22	17	20	36	47	38	86	97	50



Code pénal social

		2000	2015	2016	2017	2018	2019	2020	2021	2022	2023	2024	2025
Harcèlement au travail	Acc.		2		2	1		1	2			1	
	Sous-total:		2		2	1		1	2			1	
Mise en danger du travailleur	Acc.							3					
	Sous-total:							3					
Travail illégal	Acc.	2						1		1		2	
	Sous-total:	2						1		1		2	
Fraude sociale aux cotisations (travail au noir)	Acc.			2	6	3	2	6	3	2		5	1
	Sous-total:			2	6	3	2	6	3	2		5	1
Documents sociaux	Acc.				1								
	Sous-total:				1								
Relations collectives de travail	Acc.	1											
	Sous-total:	1											
Sécurité sociale	Acc.		1										
	Sous-total:		1										
Infr. contre foi publique en droit pénal social	Acc.		4	1		2		2		6	2	3	
	Sous-total:		4	1		2		2		6	2	3	
Escroquerie en droit pénal social	Acc.				1	1	1	1	1	5	6	4	3
	Sous-total:				1	1	1	1	1	5	6	4	3
Notification jugement infr. droit pénal social	Acc.											1	
	Sous-total:											1	
Autres	Acc.		1	1	6	1	1	1	1			1	
	Sous-total:		1	1	6	1	1	1	1			1	
	Total:	3	8	4	16	8	4	15	7	14	8	17	4



Ivresse et alcool

		2000	2015	2016	2017	2018	2019	2020	2021	2022	2023	2024	2025
Ivresse publique	Inc.	13											
	Acc.	61	126	134	135	178	134	131	114	123	145	155	110
	Sous-total:	74	126	134	135	178	134	131	114	123	145	155	110
Servir de l'alcool à une personne ivre	Acc.		1	1	1	1		1					
	Sous-total:		1	1	1	1		1					
	Total:	74	127	135	136	179	134	132	114	123	145	155	110

Législation sur les élections

		2000	2015	2016	2017	2018	2019	2020	2021	2022	2023	2024	2025
	Acc.	1											
	Sous-total:	1											
	Total:	1											

Registre de population

		2000	2015	2016	2017	2018	2019	2020	2021	2022	2023	2024	2025
	Acc.	29	22	63	75	51	33	49	16	38	26	33	17
	Tent.	1											
	Sous-total:	30	22	63	75	51	33	49	16	38	26	33	17
Total:	30	22	63	75	51	33	49	16	38	26	33	17	

Carte d'identité

		2000	2015	2016	2017	2018	2019	2020	2021	2022	2023	2024	2025
Pas en possession	Acc.	5	1		1		2		2	3	1	1	3
	Sous-total:	5	1		1		2		2	3	1	1	3
	Total:	5	1		1		2		2	3	1	1	3
Refus de présentation	Acc.	4		1	1				2			1	1
	Sous-total:	4		1	1				2			1	1
	Total:	4		1	1				2			1	1
Autres	Acc.	1											
	Sous-total:	1											
	Total:	10	1	1	2		2		4	3	1	2	4



Santé publique

		2000	2015	2016	2017	2018	2019	2020	2021	2022	2023	2024	2025
Politique de la santé	Acc.							2	1				
	Sous-total:							2	1				
Vente de tabac	Acc.			1				1					1
	Sous-total:			1				1					1
Denrées alimentaires	Acc.				1	3	1	1			1		2
	Sous-total:				1	3	1	1			1		2
Refus ou négligence respect mesures	Acc.							312	196	3			
	Sous-total:							312	196	3			
Non spécifié	Acc.							3	1				
	Sous-total:							3	1				
Autres	Acc.	1						98	2				
	Sous-total:	1						98	2				
	Total:	1		1	1	3	1	417	200	3	1		3



Travail

		2000	2015	2016	2017	2018	2019	2020	2021	2022	2023	2024	2025
Règlement général protection du travail	Acc.	1			1								
	Sous-total:	1			1								
Commerce ambulant	Acc.		2	1	2		2	6		2	2	2	
	Sous-total:		2	1	2		2	6		2	2	2	
Rémunération profession réglementée	Acc.						2						
	Sous-total:						2						
Infractions mesure interdiction professionnelle	Acc.			1	2						1		
	Sous-total:			1	2						1		
Fraude sociale aux cotisations (travail au noir)	Acc.	2			2			1				1	1
	Sous-total:	2			2			1				1	1
Travailleurs étrangers	Acc.	1						1					
	Sous-total:	1						1					
Autres	Acc.	6	1	1									
	Sous-total:	6	1	1									
	Total:	10	3	3	7		4	8		2	3	3	1



Protection des revenus publics

		2000	2015	2016	2017	2018	2019	2020	2021	2022	2023	2024	2025
Taxe de circulation / TMC	Acc.					8	1						
	Sous-total:					8	1						
Fraude sociale aux allocations	Acc.		1										
	Sous-total:		1										
Fraude fiscale - impôts sur le revenu	Acc.				1								
	Sous-total:				1								
Fraude autres revenus publics	Acc.		3										
	Sous-total:		3										
Non spécifié	Acc.		1	5	8	3	4						
	Sous-total:		1	5	8	3	4						
	Total:		5	5	9	11	5						

Législation économique

		2000	2015	2016	2017	2018	2019	2020	2021	2022	2023	2024	2025
Sociétés	Acc.	2	1			1					2		
	Sous-total:	2	1			1					2		
Instruments financiers	Acc.					1							
	Sous-total:					1							
Contrefaçon de droits de propriété intellectuelle	Acc.				1					2	2		1
	Sous-total:				1					2	2		1
Autres	Acc.						1						
	Sous-total:						1						
	Total:	2	1		1	2	1			2	4		1



Pratiques commerciales

		2000	2015	2016	2017	2018	2019	2020	2021	2022	2023	2024	2025
Pratiques du marché et protection du consommateur	Acc.	4											
	Sous-total:	4											
Registre de commerce	Acc.				1	2					1		
	Sous-total:				1	2					1		
Non spécifié	Acc.										1		
	Sous-total:										1		
Autres	Acc.						1	2		7	2		
	Sous-total:						1	2		7	2		
	Total:	4			1	2	1	2		7	4		

Autres lois spéciales

		2000	2015	2016	2017	2018	2019	2020	2021	2022	2023	2024	2025
Transport	Acc.							2		1	2		
	Sous-total:							2		1	2		
Prévention: incendies, explosions, accidents	Acc.		1										
	Sous-total:		1										
Loteries et jeux de hasard	Acc.						1						
	Sous-total:						1						
Dégradation involontaire câbles télécommunication	Acc.		2	1	2		3	3	5	5	8	15	3
	Sous-total:		2	1	2		3	3	5	5	8	15	3
Infractions Loi police chemins de fer	Acc.			4	2		1	4			1	3	
	Sous-total:			4	2		1	4			1	3	
Moyens de communications électroniques	Acc.											1	
	Sous-total:											1	
Autres	Acc.	2				1	1	1					
	Sous-total:	2				1	1	1					
	Total:	2	3	5	4	1	6	10	5	6	11	19	3

STATISTIQUES POLICIERES DE CRIMINALITE

LIEU DE PERPETRATION: COMMUNE

Tienen

***ANNEXE III: DETAIL
FIGURES CRIMINELLES / PHENOMENES***



Tienen

FC Vol moyen de transport

		2000	2015	2016	2017	2018	2019	2020	2021	2022	2023	2024	2025
Vol de voiture	Acc.	51	10	7	13	6	4	5	4	9	1	7	2
	Tent.	16	2	1	2		1	1					
	Total	67	12	8	15	6	5	6	4	9	1	7	2
Vol de moto	Acc.	2	1	2			2	1	1	2	1	3	
	Tent.					1							
	Total	2	1	2		1	2	1	1	2	1	3	
Carjacking	Acc.	2			1								
	Tent.												
	Total	2			1								
Homejacking	Acc.						1					1	
	Tent.												
	Total						1					1	
Vol dans les garages	Acc.	3	1		1	1							
	Tent.	1											
	Total	4	1		1	1							
Vol de vélomoteur	Acc.	33	16	7	9	5	10	5	7	5	7	7	1
	Tent.	1	1					2		1			
	Total	34	17	7	9	5	10	7	7	6	7	7	1
Vol de vélo	Acc.	163	164	102	178	111	118	117	87	106	85	88	36
	Tent.		1	2	4	4	1		1	2	3	7	
	Total	163	165	104	182	115	119	117	88	108	88	95	36



FC Cambriolage

		2000	2015	2016	2017	2018	2019	2020	2021	2022	2023	2024	2025
Cambriolage dans habitation	Acc.	89	103	103	87	71	38	34	30	54	31	42	19
	Tent.	61	69	50	55	53	40	51	23	49	31	46	16
	Total	150	172	153	142	124	78	85	53	103	62	88	35
Cambriolage ds entreprise ou commerce	Acc.	39	33	19	34	11	15	10	14	14	22	10	7
	Tent.	16	17	10	19	8	8	4	12	6	14	3	1
	Total	55	50	29	53	19	23	14	26	20	36	13	8
Cambriolage ds service public ou bâtiment administ	Acc.	14	10	11	8	13	12	2	4		5	3	2
	Tent.	5	2	11	2	9	3	2	3	4	3	2	1
	Total	19	12	22	10	22	15	4	7	4	8	5	3
Vol au béliier	Acc.	1	1	3	2								
	Total	1	1	3	2								
Cambriolage dans bâtiment (total)	Acc.	142	143	131	129	95	65	46	48	68	58	55	28
	Tent.	82	87	71	76	70	51	57	37	58	48	51	18
	Total	224	230	202	205	165	116	103	85	126	106	106	46

FC Vol autre

		2000	2015	2016	2017	2018	2019	2020	2021	2022	2023	2024	2025
Vol à main armée	Acc.	13		7	2	2	6	2	2	1	2	2	1
	Tent.	3	2	1	1			1	1	1			
	Total	16	2	8	3	2	6	3	3	2	2	2	1
Vol avec violence sans arme	Acc.	17	12	17	15	13	21	12	14	14	15	12	4
	Tent.	5	3	4		3	9	2	5	11	6	7	3
	Total	22	15	21	15	16	30	14	19	25	21	19	7
Vol dans ou sur un véhicule	Acc.	100	60	48	44	33	32	25	38	51	37	39	25
	Tent.	10	10	4	5	4	4	14	8	15	9	10	6
	Total	110	70	52	49	37	36	39	46	66	46	49	31
Vol d'armes et explosifs	Acc.		5	6	1	6	4	5	4	1	2	4	3
	Total		5	6	1	6	4	5	4	1	2	4	3



FC Vol autre

		2000	2015	2016	2017	2018	2019	2020	2021	2022	2023	2024	2025
Steaming	Acc.			1					1		1		
	Total			1					1		1		
Arrachage de sac à main	Acc.	6	3		1			1					1
	Tent.	1											1
	Total	7	3		1			1					2
Vol à l'arraché	Acc.	14	7	3	9	8	6	9	5	5	6	5	8
	Tent.	1	2	2	1	1			1			1	1
	Total	15	9	5	10	9	6	9	6	5	6	6	9
Vol à la tire	Acc.	85	58	52	31	31	38	9	20	17	24	13	10
	Tent.		1						1				
	Total	85	59	52	31	31	38	9	21	17	24	13	10
Vol à l'étalage	Acc.	72	88	98	126	100	69	79	78	97	87	96	55
	Tent.	1	6	8	3	7	8	2	2	1	4	4	3
	Total	73	94	106	129	107	77	81	80	98	91	100	58
Vol par ruse	Acc.	4	2	5	7	5	8	3	9	3	6		1
	Tent.		1	2		1	1	1	1	2	1	1	
	Total	4	3	7	7	6	9	4	10	5	7	1	1
Vol de métaux	Acc.	4	3	4	2	5	8	6	2	1	5		3
	Tent.									1			
	Total	4	3	4	2	5	8	6	2	2	5		3
Vol sur les chantiers	Acc.	12	13	7	4	11	11	1	4	3	5	4	
	Tent.	1	1						1				
	Total	13	14	7	4	11	11	1	5	3	5	4	
Home-invasion	Acc.						2						
	Total						2						
Vol d'animaux	Acc.		3	1	1	1		5	2	2		1	1
	Total		3	1	1	1		5	2	2		1	1



FC Vol autre

		2000	2015	2016	2017	2018	2019	2020	2021	2022	2023	2024	2025
Vol de cargaison	Acc.			2				1					
	Total			2				1					

Criminalité ICT

		2000	2015	2016	2017	2018	2019	2020	2021	2022	2023	2024	2025
Fraude de cartes de paiements	Acc.		10	5	9	6	20	8	12	11	5	10	9
	Tent.		2		2					1	1		
	Total		12	5	11	6	20	8	12	12	6	10	9

Phishing	Acc.		1			2	15	92	117	88	58	34	16
	Tent.			1		2	4	6	7	2	2	2	1
	Total		1	1		4	19	98	124	90	60	36	17

Ransomware	Acc.				2		1			1	2		1
	Tent.				1							1	
	Total				3		1			1	2	1	1

Shouldersurfing	Acc.					5	7	1	4	1	2	1	
	Total					5	7	1	4	1	2	1	

Skimming	Acc.			1			2				2	1	
	Tent.									1			
	Total			1			2			1	2	1	



FC Autre

		2000	2015	2016	2017	2018	2019	2020	2021	2022	2023	2024	2025
Violence contre les métiers d'intérêt général	Acc.	3	11	9	7	18	12	8	8	16	9	14	8
	Tent.										1		
	Total	3	11	9	7	18	12	8	8	16	10	14	8
Viol collectif	Acc.						1				1		
	Tent.												
	Total						1				1		
Graffiti	Acc.		4	6	2	4	4	6	3	3	3	5	2
	Tent.												
	Total		4	6	2	4	4	6	3	3	3	5	2
Dégradation de voiture	Acc.	19	109	103	95	123	92	93	82	100	96	100	49
	Tent.				1								
	Total	19	109	103	96	123	92	93	82	100	96	100	49
Rixe au couteau	Acc.	1		1		1				1		1	1
	Tent.								1	1			
	Total	1		1		1			1	2		1	1



PH Violence intrafamiliale (VIF)

		2000	2015	2016	2017	2018	2019	2020	2021	2022	2023	2024	2025
VIF: physique, dans le couple	Acc.	17	74	57	84	77	67	83	64	88	86	75	50
	Total	17	74	57	84	77	67	83	64	88	86	75	50
VIF: physique, envers des descendants	Acc.	4	7	13	9	10	8	6	7	8	11	22	4
	Tent.				1			1	1				
	Total	4	7	13	10	10	8	7	8	8	11	22	4
VIF: physique, envers d'autres membres	Acc.	31	16	14	13	9	17	11	11	12	17	22	12
	Tent.			1									
	Total	31	16	15	13	9	17	11	11	12	17	22	12
VIF: sexuelle, dans le couple	Acc.							1			2		
	Total							1			2		
VIF: sexuelle, envers des descendants	Acc.	1	2	2		1		3	1				
	Tent.							1					
	Total	1	2	2		1		4	1				
VIF: psychique, dans le couple	Acc.	50	25	36	29	28	39	29	16	34	36	31	17
	Total	50	25	36	29	28	39	29	16	34	36	31	17
VIF: psychique, envers des descendants	Acc.			1					1		3		
	Total			1					1		3		
VIF: psychique, envers d'autres membres	Acc.			1		1	1		2	1	5		
	Total			1		1	1		2	1	5		
VIF: économique, dans le couple	Acc.			1	1	2		1	1	1		5	3
	Total			1	1	2		1	1	1		5	3
VIF: économique, envers d'autres membres	Acc.	8	2	5	4	1	3	3	3	4	6	9	
	Total	8	2	5	4	1	3	3	3	4	6	9	

PH Hormones et dopage

		2000	2015	2016	2017	2018	2019	2020	2021	2022	2023	2024	2025
Dopage humain	Acc.		1		2	1			1	1	1	1	
	Total		1		2	1			1	1	1	1	



PH Drogues

		2000	2015	2016	2017	2018	2019	2020	2021	2022	2023	2024	2025
Vente de cocaïne	Acc.		4	2	5	2	7	4	3	7	4	9	6
	Total		4	2	5	2	7	4	3	7	4	9	6
Import-export de cocaïne	Acc.			1		1				2			
	Total			1		1				2			
Production de drogues synthétiques	Acc.		1	1		1			1	1		1	
	Total		1	1		1			1	1		1	
Import-export de drogues synthétiques	Acc.		1			2							
	Total		1			2							
Vente de drogues synthétiques	Acc.		9	4	1	7	10	9	8	11	5	7	6
	Total		9	4	1	7	10	9	8	11	5	7	6
Production de cannabis (culture)	Acc.		5	1	1	1	1	1	1	5	2	1	
	Total		5	1	1	1	1	1	1	5	2	1	
Vente de cannabis en grande quantité	Acc.							1		1			
	Total							1		1			
Import-export d'héroïne	Acc.		1			1				2	1		
	Total		1			1				2	1		
Vente-traffic d'héroïne	Acc.		4	2	1	1	3	4	1	3	2		
	Total		4	2	1	1	3	4	1	3	2		

PH Trafic d'armes

		2000	2015	2016	2017	2018	2019	2020	2021	2022	2023	2024	2025
Commerce et production d'arme à feu et mun.	Acc.					4		1				2	
	Total					4		1				2	
Commerce et production d'arme non à feu	Acc.						1						
	Total						1						



PH Traite des êtres humains

		2000	2015	2016	2017	2018	2019	2020	2021	2022	2023	2024	2025
TEH - exploitation économique	Acc.					1							
	Total					1							
TEH - exploitation sexuelle	Acc.									2		3	1
	Total									2		3	1

PH Violence dans l'espace public

		2000	2015	2016	2017	2018	2019	2020	2021	2022	2023	2024	2025
Violence physique (transport public)	Acc.		3	6	4	8	5	6	2	6	6	7	3
	Total		3	6	4	8	5	6	2	6	6	7	3
Violence physique (voie publique)	Acc.	45	67	54	61	68	66	68	52	82	79	87	60
	Tent.		1	2	1	1				2	1	2	
	Total	45	68	56	62	69	66	68	52	84	80	89	60
Violence physique (autre endroit public)	Acc.	4	4	5	1	6	10	6	9	5	12	6	3
	Total	4	4	5	1	6	10	6	9	5	12	6	3
Violence physique (endroit accessible au public)	Acc.	27	26	30	27	23	25	17	18	34	22	35	27
	Tent.	1		1		1					1		
	Total	28	26	31	27	24	25	17	18	34	23	35	27
Violence sexuelle (transport public)	Acc.	1	1	1	1	1	1	2	2	1	2	2	1
	Total	1	1	1	1	1	1	2	2	1	2	2	1
Violence sexuelle (voie publique)	Acc.	11	2	5	6	7	2	2	1	12	5	6	4
	Total	11	2	5	6	7	2	2	1	12	5	6	4
Violence sexuelle (autre endroit public)	Acc.		3			2	2	1	1	1			1
	Total		3			2	2	1	1	1			1
Violence sexuelle (endroit accessible au public)	Acc.	1	8	3	4	5	5	5	7	7	3	4	2
	Tent.	1	1				1						
	Total	2	9	3	4	5	6	5	7	7	3	4	2
Violence psychique (transport public)	Acc.	1	2	1	1	3	5			1	3	5	3
	Total	1	2	1	1	3	5			1	3	5	3



PH Violence dans l'espace public

		2000	2015	2016	2017	2018	2019	2020	2021	2022	2023	2024	2025
Violence psychique (voie publique)	Acc.	24	16	29	20	32	37	31	27	33	41	51	22
	Tent.	1											
	Total	25	16	29	20	32	37	31	27	33	41	51	22
Violence psychique (autre endroit public)	Acc.	4	2	3	3	2	7	4	7	1	6	9	2
	Tent.												
	Total	4	2	3	3	2	7	4	7	1	6	9	2
Violence psychique (endroit accessible au public)	Acc.	21	16	18	12	7	13	18	15	18	14	18	5
	Tent.												
	Total	21	16	18	12	7	13	18	15	18	14	18	5
Vol à main armée (voie publique)	Acc.	2		4	1	1			1	1	1		
	Tent.	1						1					
	Total	3		4	1	1		1	1	1	1		
Vol à main armée (autre endroit public)	Acc.								1				
	Tent.								1				
	Total							2					
Vol à main armée (endroit accessible au public)	Acc.	2		2		1	5						
	Tent.	2	1	1						1			
	Total	4	1	3		1	5			1			
Vol avec violence sans arme (transport public)	Acc.					1	2	1		3			
	Tent.												
	Total					1	2	1		3			
Vol avec violence sans arme (voie publique)	Acc.	10	6	5	7	7	3	3	5	2	6	4	2
	Tent.	2	2	2		1	2		1			1	2
	Total	12	8	7	7	8	5	3	6	2	6	5	4
Vol avec violence sans arme (autre endroit public)	Acc.		1	1			1		1	1	1	2	
	Tent.												
	Total		1	1			1		1	1	1	2	
Vol avec violence sans arme (endr. acces. au pub.)	Acc.	5	3	5	2	2	4	2	3	3	2	1	1
	Tent.		1	1		2	1		1				
	Total	5	4	6	2	4	5	2	4	3	2	1	1



PH Autre

		2000	2015	2016	2017	2018	2019	2020	2021	2022	2023	2024	2025
Faux policiers	Acc.							1	1				
	Total							1	1				
Terrorisme, extrémisme et radicalisme	Acc.		5	2	1		1	1			1		1
	Total		5	2	1		1	1			1		1
Cyberharcèlement	Acc.	2	4	4	3	10	7	8	8	16	11	12	9
	Total	2	4	4	3	10	7	8	8	16	11	12	9
Fraude à l'identité	Acc.	9	12	22	19	24	53	48	34	51	76	56	34
	Tent.			1		2	3	5	1	3	2	1	
	Total	9	12	23	19	26	56	53	35	54	78	57	34

STATISTIQUES POLICIERES DE CRIMINALITE

LIEU DE PERPETRATION: COMMUNE

Tienen

***ANNEXE IV: FAITS ENREGISTRES
NON CRIMINELS***



Tienen

Faits non criminels

Maladies / Décès / Disparition

	2000	2015	2016	2017	2018	2019	2020	2021	2022	2023	2024	2025
Suicide	11	18	12	10	15	7	14	7	11	11	14	3
Personne malade	2	15	9	21	15	29	48	61	74	67	75	41
Décès suspect	2	7	8	14	18	19	20	21	18	11	17	11
Décès naturel		2	2	2	3	3		3	1		1	
Disparition (personne disparue)	24	32	22	29	31	23	32	35	32	49	43	17
Accident (sauf roulage)	3	3	2	5	5	4	5	3	1	5	8	2
Cadavre non identifié							1					
Total	42	77	55	81	87	85	120	130	137	143	158	74

Appels

	2000	2015	2016	2017	2018	2019	2020	2021	2022	2023	2024	2025
Alarme									1			
Appels	4	1	5	1	3	3	1	5	2	2		
Total	4	1	5	1	3	3	1	5	3	2		

Problèmes sociaux

	2000	2015	2016	2017	2018	2019	2020	2021	2022	2023	2024	2025
Différends familiaux	23	17	6	9	18	19	42	49	45	52	64	22
Différend (pas de coups)	9	2	2				3	3	1	8	4	1
Affaire civile	11		1	1		1					1	
Protection de la jeunesse	7	10	6	9	14	11	7	13	14	28	71	21
Non spécifié			1									
Autres	14	25	30	34	32	32	47	52	29	31	28	19
Total	64	54	46	53	64	63	99	117	89	119	168	63



Catastrophes

	2000	2015	2016	2017	2018	2019	2020	2021	2022	2023	2024	2025
Dégâts tempête						1		1				
Total						1		1				

Ordre public

	2000	2015	2016	2017	2018	2019	2020	2021	2022	2023	2024	2025
Troubles	3	5	6	9	13	9	13	13	5	5	6	4
Autres	2				1	1	1		1			
Total	5	5	6	9	14	10	14	13	6	5	6	4

Agissements suspects

	2000	2015	2016	2017	2018	2019	2020	2021	2022	2023	2024	2025
	14	14	12	9	11	6	13	7	6	7	9	4
Total	14	14	12	9	11	6	13	7	6	7	9	4

Objets trouvés

	2000	2015	2016	2017	2018	2019	2020	2021	2022	2023	2024	2025
	3	1	1		2	4	9	3	4	4		
Total	3	1	1		2	4	9	3	4	4		

Objets perdus

	2000	2015	2016	2017	2018	2019	2020	2021	2022	2023	2024	2025
	36	1.264	805	805	744	801	690	713	724	720	813	331
Total	36	1.264	805	805	744	801	690	713	724	720	813	331



Autres non-infractions

	2000	2015	2016	2017	2018	2019	2020	2021	2022	2023	2024	2025
Réhabilitation	10	3	1	2		1						
Non-respect des conditions		1		2	1	1			1	2		
Procès-verbal d'information	42	32	21	16	13	12	11	5	7	18	14	5
Notification		78	61	43	71	63	45	63	92	69	45	42
Dégradation involontaire câbles (non-télécom)		1		1		1			1	1	1	2
Comportement lié à une radicalisation violente												1
Demande signalement surveillance électronique			1			1			30	35	45	5
Fonction de contrôle armes				2			3	11	14	16	9	3
Autres non infractions	12											
Total	64	115	84	66	85	79	59	79	145	141	114	58