

STATISTIQUES POLICIERES DE CRIMINALITE

LIEU DE PERPETRATION: COMMUNE

Tielt-Winge

2000 - 1er Semestre 2025

Police fédérale - DGRIDRIIBIPOL

STATISTIQUES POLICIERES DE CRIMINALITE

LIEU DE PERPETRATION: COMMUNE

Tielt-Winge

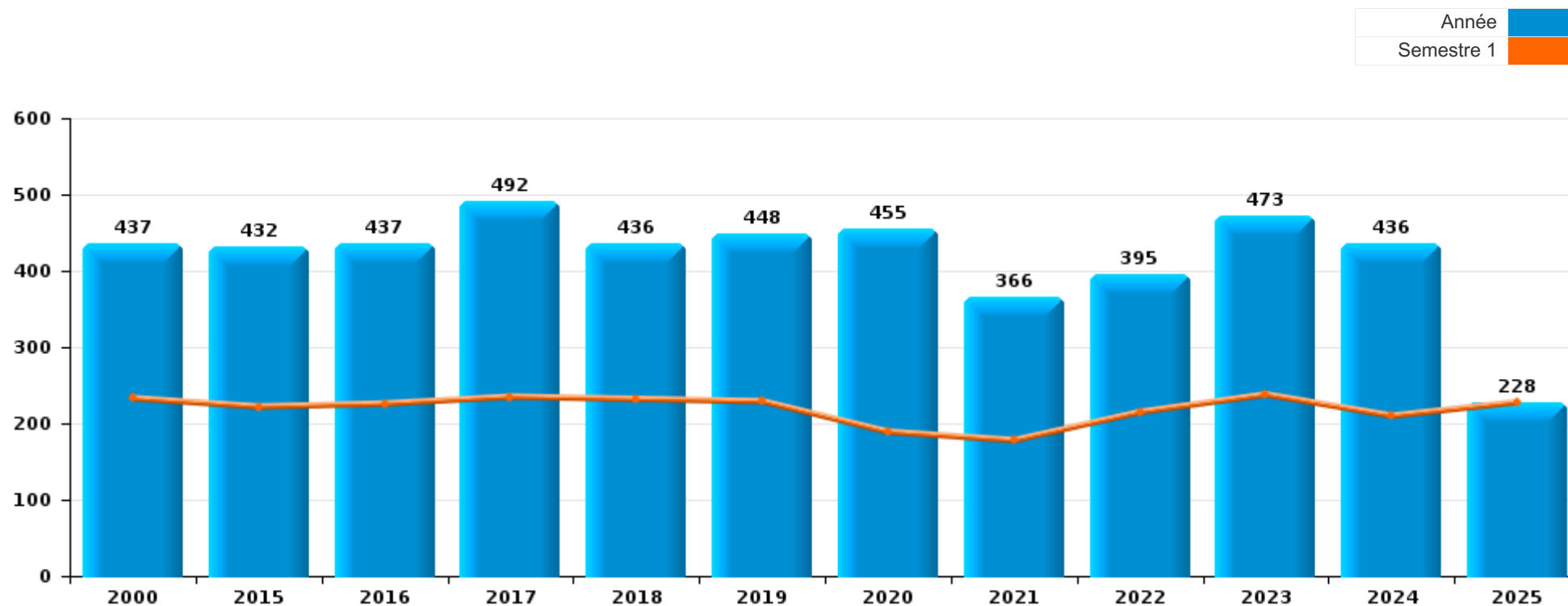
PARTIE I : INFRACTIONS JUDICIAIRES

CRIMINALITE ENREGISTREE COMMISE AU NIVEAU DE LA COMMUNE



Tielt-Winge

	2000	2015	2016	2017	2018	2019	2020	2021	2022	2023	2024	2025
Nombre total des délits	437	432	437	492	436	448	455	366	395	473	436	228



FPF/DGR/DRI/BIPOL - Statistiques policières de criminalité (date de clôture: 31/10/2025)

Les données pour les années 2001 jusqu'à 2014 ne sont plus publiées mais restent disponibles sur demande auprès du service BIPOL.

Les données pour 2025 ne concernent que le 1er semestre.



Tielt-Winge

	2000	2015	2016	2017	2018	2019	2020	2021	2022	2023	2024	2025
Vol et extorsion	196	209	189	216	157	146	79	67	110	120	104	36
Dégradation de la propriété	49	38	46	37	45	45	25	30	30	36	36	23
Infr. contre l'intégrité physique	31	31	24	32	35	41	42	28	50	48	42	19
Criminalité informatique		10	11	15	27	31	71	59	57	43	44	31
Fraude	28	23	28	22	31	30	40	42	39	37	42	27
Infr. contre autres valeurs morales et sentiments	6	24	23	23	16	16	19	17	13	29	26	21
Protection de la jeunesse	1	15	7	14	8	16	16	17	15	39	29	12
Infr. contre la sécurité publique	20	10	12	10	8	16	19	12	9	23	19	16
Environnement	23	15	25	15	8	8	10	14	6	12	18	8
Drogues	15	10	10	23	17	15	12	12	9	7	14	4
Registre de population	3	18	17	20	18	17	10	10	12	10	4	3
Infr. contre la famille	17	5	9	5	10	9	15	10	5	13	8	2
Armes et explosifs		5	7	7	22	14	15	3	6	9	13	3
Infr. contre les moeurs	7	4	4	8	7	11	11	3	10	9	8	4
Infr. contre la foi publique	14	3	4	6	7	8	8	4	5	7	4	3
Santé publique							44	21		1		
Autres lois spéciales	2	2	7	9	3	5	9	2	6		6	4
Ivresse et alcool	5	2	1	4	5	6	1	4	3	8	7	3
Législation sur les étrangers	3	2	2	4	1	4	1	3	2	9	4	3
Infr. contre l'autorité publique	5	1		4	4	5	3	2	1	5	1	
Législation économique		1	4	4	1			3	4	1	4	2
Protection de la personne	7	2	2		2	3	2	2	1	1		1
Code pénal social		1	1	3	3	1				4		
Infr. contre la liberté individuelle				2	1	1	2			1	1	1
Infr. relative au statut juridique de l'enfant			1	6								
Exercice illégal de l'autorité publique								1	1		1	2
Autres infractions Code pénal		1	2	1								
Marchand de sommeil									1	1	1	
Carte d'identité	1		1									
Protection des revenus publics				1			1					
Travail	2											
Hormones et dopage	1											
Pratiques commerciales	1											
Traite des êtres humains				1								
Sous-total	437	432	437	492	436	448	455	366	395	473	436	228
Contravention règlement policier local		1	1	10	11	12	23	9	6	12	10	5
Sous-total		1	1	10	11	12	23	9	6	12	10	5
Total	437	433	438	502	447	460	478	375	401	485	446	233

FPF/DGR/DRI/BIPOL - Statistiques policières de criminalité (date de clôture: 31/10/2025)

Les données pour les années 2001 jusqu'à 2014 ne sont plus publiées mais restent disponibles sur demande auprès du service BIPOL.

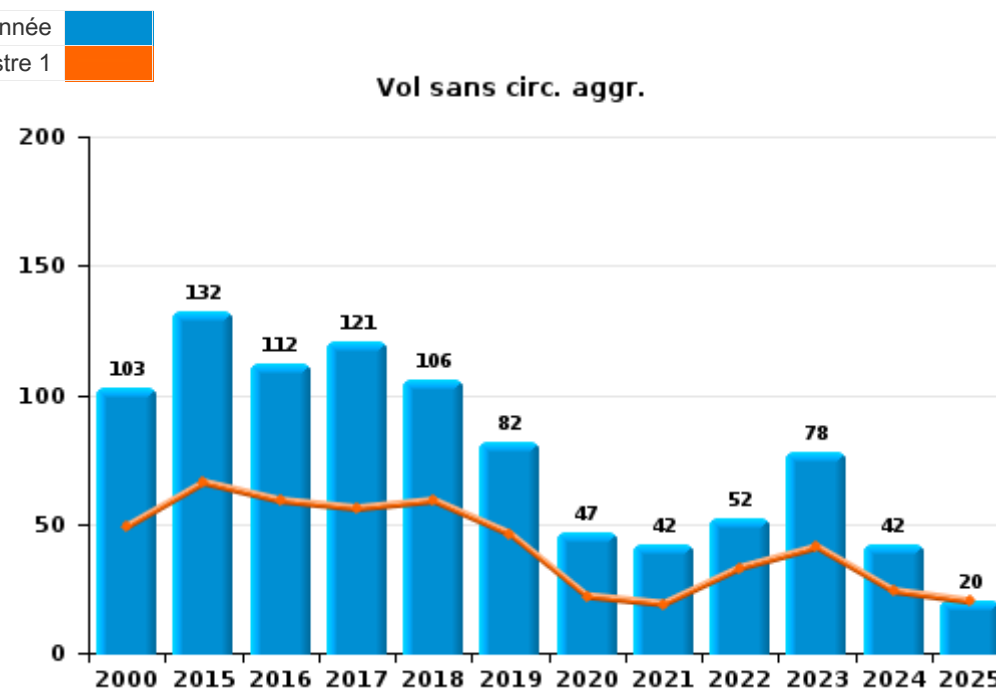
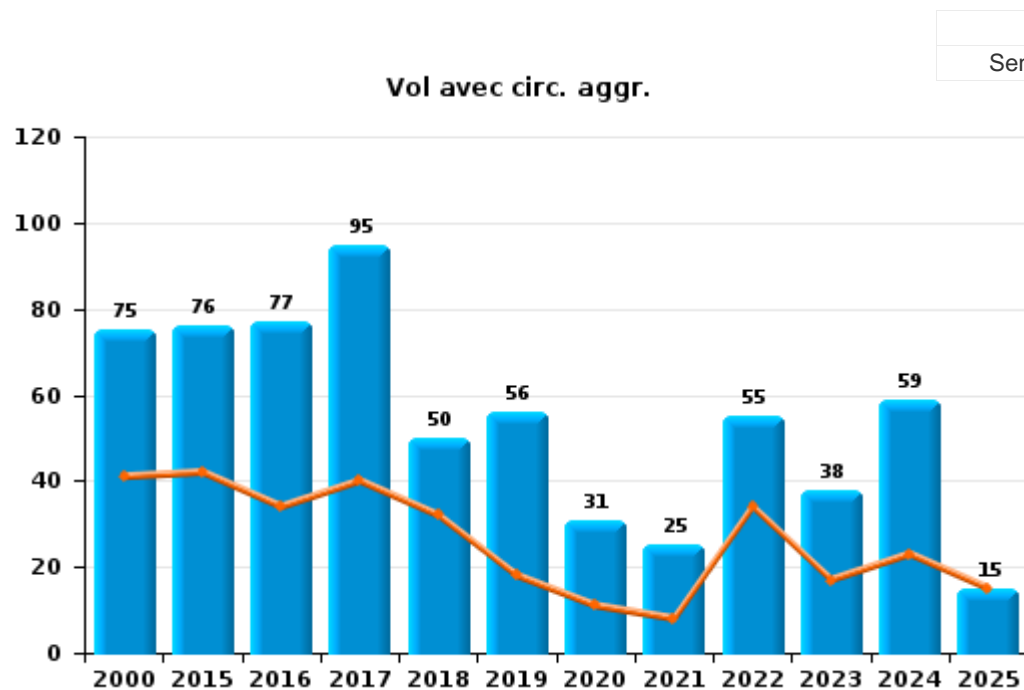
Les données pour 2025 ne concernent que le 1er semestre.



I.1. Catégorie des infractions : Vol et extorsion (top 5 des infractions au niveau national 2024)

Tielt-Winge

	2000	2015	2016	2017	2018	2019	2020	2021	2022	2023	2024	2025
Vol sans circ. agr.	103	132	112	121	106	82	47	42	52	78	42	20
Vol avec circ. agr.	75	76	77	95	50	56	31	25	55	38	59	15
Extorsion	1	1			1	8			3	4	3	1
Vol non spécifié	11						1					
Autres	6											
Total	196	209	189	216	157	146	79	67	110	120	104	36





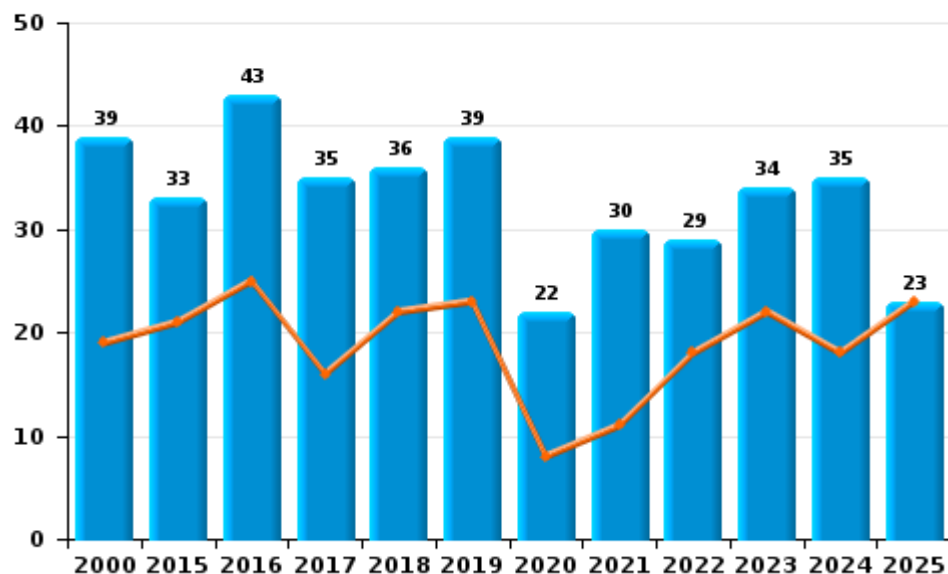
I.2. Catégorie des infractions : Dégradation de la propriété (top 5 des infractions au niveau national 2024)

Tielt-Winge

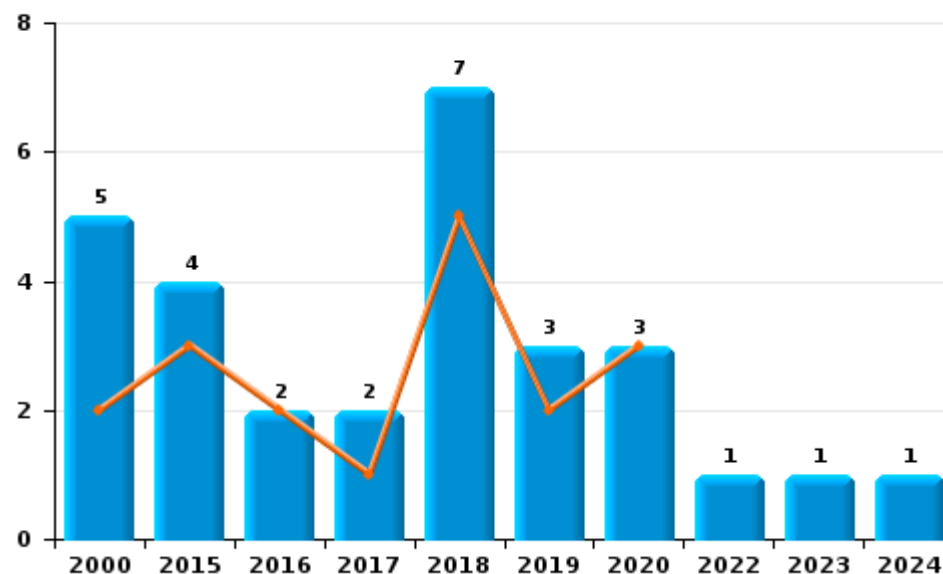
	2000	2015	2016	2017	2018	2019	2020	2021	2022	2023	2024	2025
Vandalisme	39	33	43	35	36	39	22	30	29	34	35	23
Incendie involontaire	5	3	1	2	5	3	2		1		1	
Destruction, dénaturation, dégradation	5	1	1		2	3				1		
Incendie volontaire		1	1		2		1			1		
Total	49	38	46	37	45	45	25	30	30	36	36	23

Année ■
Semestre 1 ■

Vandalisme



Incendie

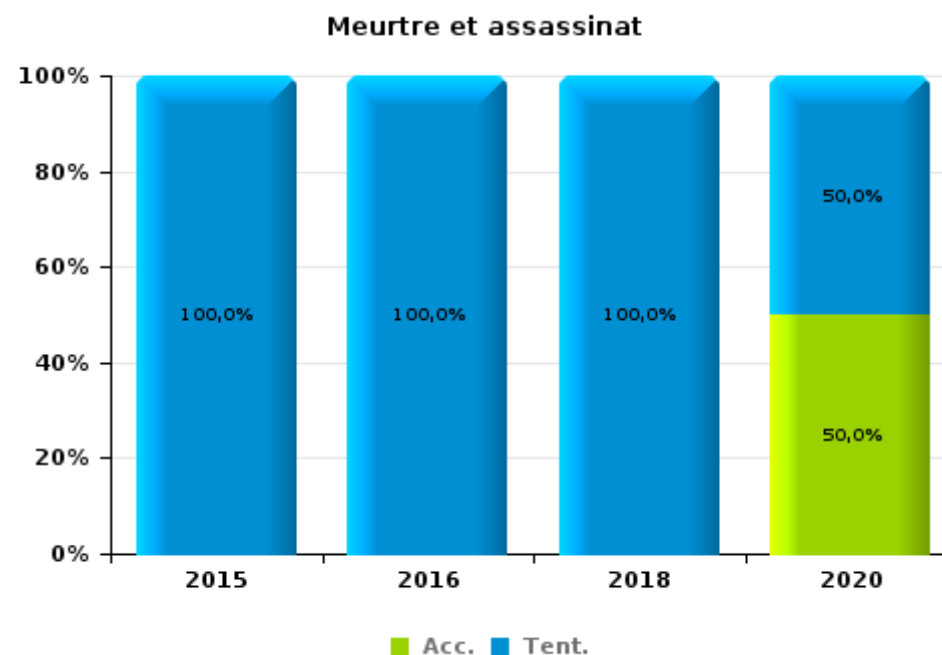
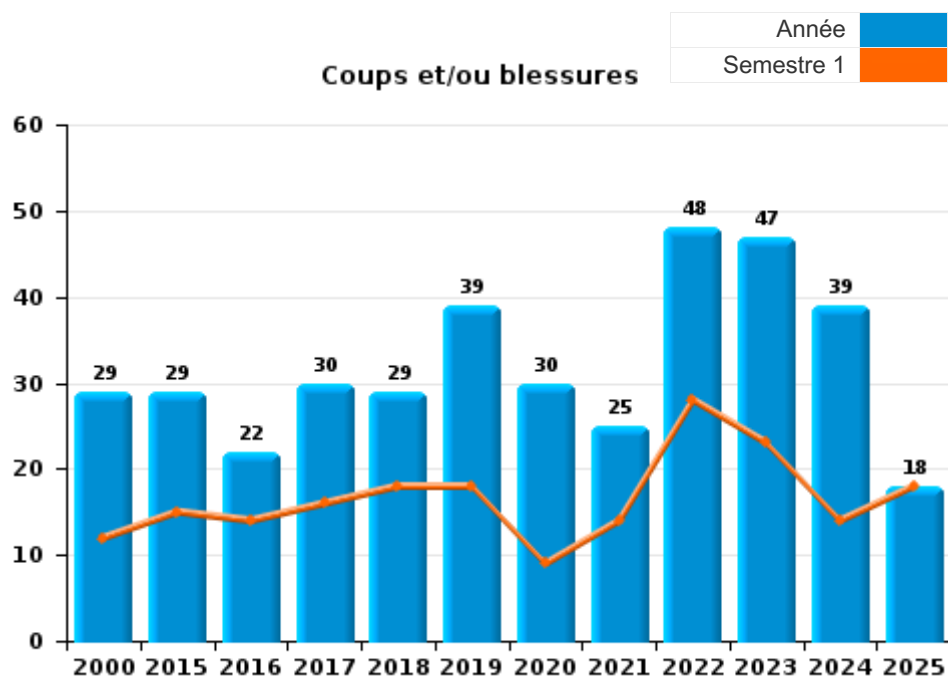




I.3. Catégorie des infractions : Infr. contre l'intégrité physique (top 5 des infractions au niveau national 2024)

Tielt-Winge

	2000	2015	2016	2017	2018	2019	2020	2021	2022	2023	2024	2025
Coups et/ou blessures	29	29	22	30	29	39	30	25	48	47	39	18
Autres	2	1	1	2	5	2	10	3	2	1	3	1
Meurtre et assassinat		1	1		1		2					
Total	31	31	24	32	35	41	42	28	50	48	42	19



FPF/DGR/DRI/BIPOL - Statistiques policières de criminalité (date de clôture: 31/10/2025)
 Les données pour les années 2001 jusqu'à 2014 ne sont plus publiées mais restent disponibles sur demande auprès du service BIPOL.
 Les données pour 2025 ne concernent que le 1er semestre.



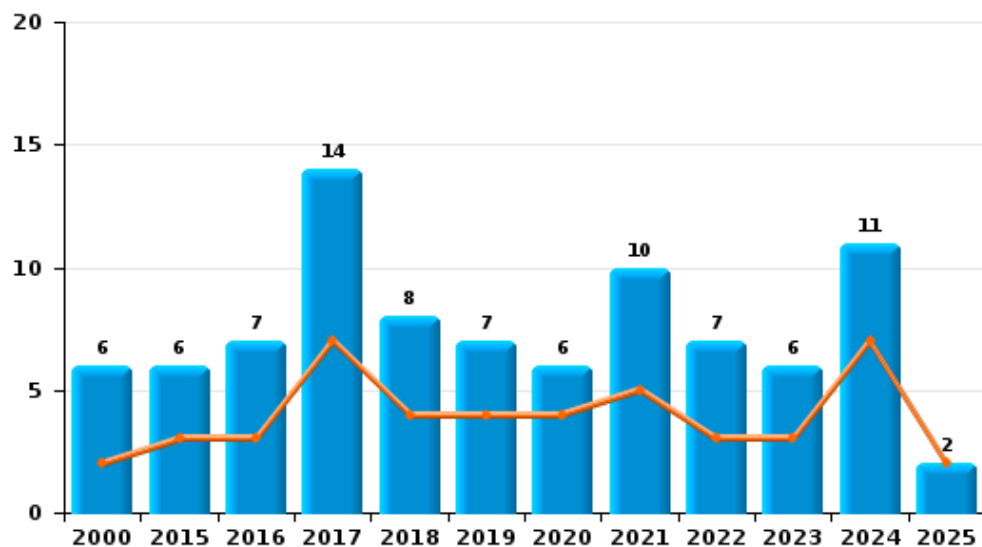
I.4. Catégorie des infractions : Drogues (top 5 des infractions au niveau national 2024)

Tielt-Winge

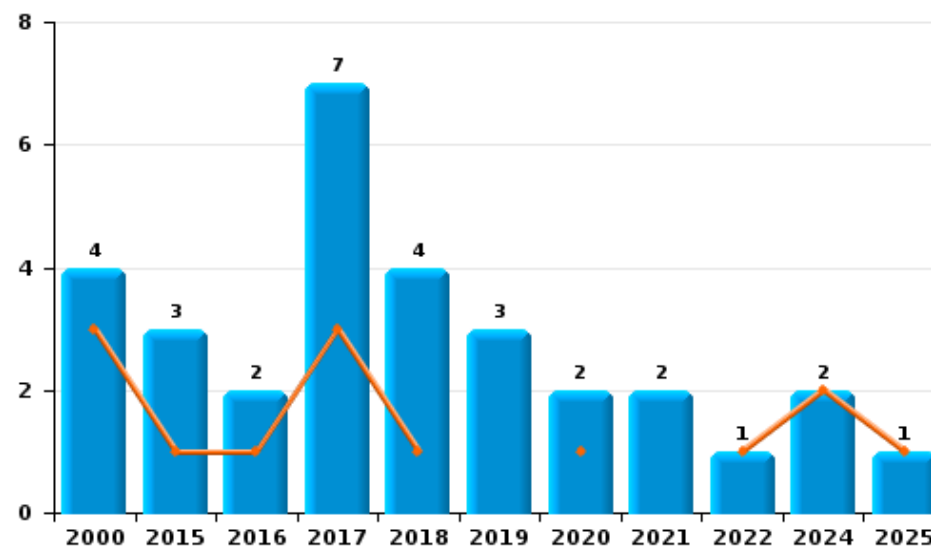
	2000	2015	2016	2017	2018	2019	2020	2021	2022	2023	2024	2025
Détention	6	6	7	14	8	7	6	10	7	6	11	2
Commerce	4	3	2	7	4	3	2	2	1		2	1
Fabrication		1	1	1	4	3	1					1
Autres	1				1	1	2		1	1		
Importation et exportation	1			1		1	1					
Usage	3										1	
Total	15	10	10	23	17	15	12	12	9	7	14	4



Détention



Commerce



FPF/DGR/DRI/BIPOL - Statistiques policières de criminalité (date de clôture: 31/10/2025)
 Les données pour les années 2001 jusqu'à 2014 ne sont plus publiées mais restent disponibles sur demande auprès du service BIPOL.
 Les données pour 2025 ne concernent que le 1er semestre.



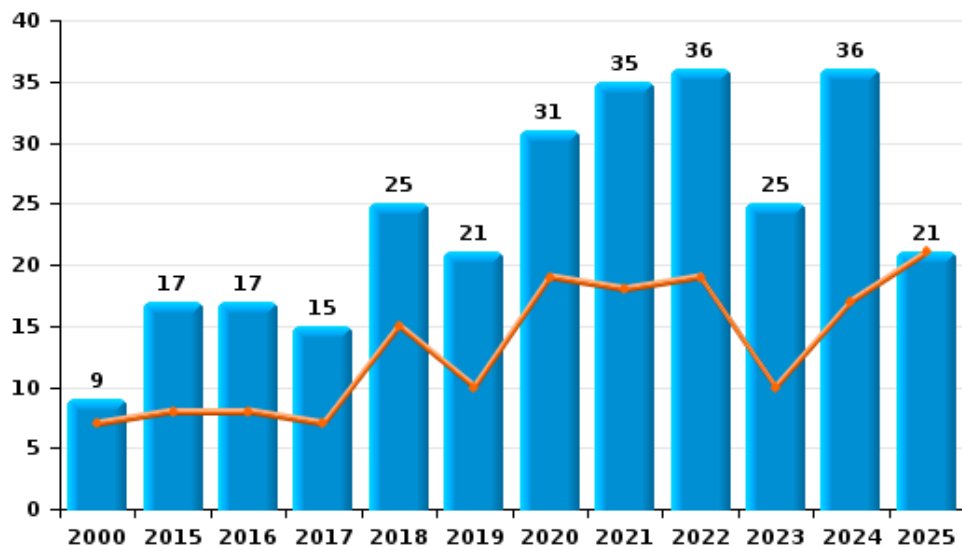
I.5. Catégorie des infractions : Fraude (top 5 des infractions au niveau national 2024)

Tielt-Winge

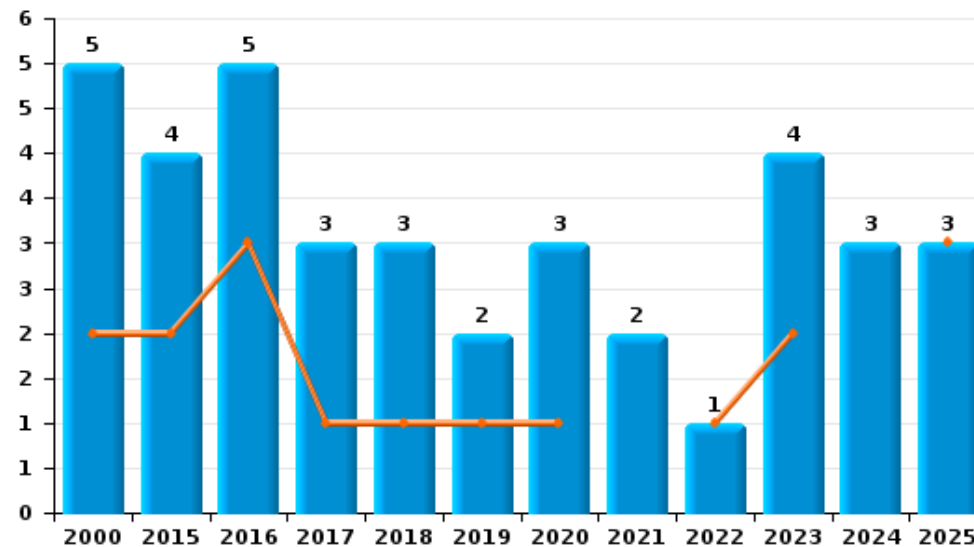
	2000	2015	2016	2017	2018	2019	2020	2021	2022	2023	2024	2025
Escroquerie	9	17	17	15	25	21	31	35	36	25	36	21
Abus de confiance et infr. apparentées	5	4	5	3	3	2	3	2	1	4	3	3
Détournement et destruction frauduleuse	8		3	3	1	4	2	1	1			1
Fraudes: Autres	6					1		1	1	4	1	1
Infr. liées à l'insolvabilité		1	2	1	1	1	3	3				
Grivèlerie		1	1		1	1	1			2	1	1
Recel										2	1	
Total	28	23	28	22	31	30	40	42	39	37	42	27



Escroquerie



Abus de confiance et infr. apparentées



FPF/DGR/DRI/BIPOL - Statistiques policières de criminalité (date de clôture: 31/10/2025)

Les données pour les années 2001 jusqu'à 2014 ne sont plus publiées mais restent disponibles sur demande auprès du service BIPOL.

Les données pour 2025 ne concernent que le 1er semestre.

STATISTIQUES POLICIERES DE CRIMINALITE

LIEU DE PERPETRATION: COMMUNE

Tielt-Winge

PARTIE II : FIGURES CRIMINELLES / PHENOMENES



Tielt-Winge

FC Vol moyen de transport

	2000	2015	2016	2017	2018	2019	2020	2021	2022	2023	2024	2025
Vol de voiture	7	3	2	2	1	1	5				2	1
Vol de moto	1	1									2	1
Carjacking					1							
Vol dans les garages	3		1	1								1
Vol de vélomoteur	4		2	4	3		1		1	1	1	1
Vol de vélo	7	7	8	15	3	7	5	7	6	6	6	

FC Cambriolage

	2000	2015	2016	2017	2018	2019	2020	2021	2022	2023	2024	2025
Cambriolage dans habitation	40	44	44	54	19	28	15	14	23	18	31	9
Cambriolage ds entreprise ou commerce	7	8	6	16	10	8	5	3	1	5	10	1
Cambriolage ds service public ou bâtiment administ	2	2	3	2	5	2	3		5	4	4	
Vol au béliet	1		1	1		1		1				
Cambriolage dans bâtiment (total)	48	54	53	71	34	38	23	17	29	27	45	10



FC Vol autre

	2000	2015	2016	2017	2018	2019	2020	2021	2022	2023	2024	2025
Vol à main armée			1									
Vol avec violence sans arme	2	3	1	1	4	5		1	5	5	5	1
Vol dans ou sur un véhicule	16	10	12	9	14	10	3	3	16	14	4	
Vol d'armes et explosifs		1		1	1	2			2		2	1
Vol à l'arraché	2			2			1		1	1		
Vol à la tire	20	45	38	32	19	19	6	5	4	2	3	
Vol à l'étagère	27	16	25	21	33	19	1	16	14	21	18	9
Vol par ruse	1	3	1	4	2		2					1
Vol de métaux			1	1	1	4	3		2	2	3	
Vol sur les chantiers		1	1	2	4	1	4		4	2		
Vol d'animaux	2	2		1	2			2	1			
Vol de cargaison		2							1			

Criminalité ICT

	2000	2015	2016	2017	2018	2019	2020	2021	2022	2023	2024	2025
Fraude de cartes de paiements		8	6	4	9	2	2	2		1	1	
Phishing					2	5	18	12	8	11	19	10
Ransomware					1	1						
Shouldersurfing				1	4	1	1					
Skimming								1				

FC Autre

	2000	2015	2016	2017	2018	2019	2020	2021	2022	2023	2024	2025
Violence contre les métiers d'intérêt général	1		1			1			1	1		
Graffiti					1				1	1	1	
Dégradation de voiture	4	15	10	15	16	15	8	19	14	16	15	13
Rixe au couteau					1							



PH Violence intrafamiliale (VIF)

	2000	2015	2016	2017	2018	2019	2020	2021	2022	2023	2024	2025
VIF: physique, dans le couple	4	5	7	9	10	14	16	7	20	19	15	9
VIF: physique, envers des descendants		5		1	1	4	1	1	6	4	3	
VIF: physique, envers d'autres membres	7	5		6	2	6	2	2	5	9	10	
VIF: sexuelle, dans le couple							1					
VIF: sexuelle, envers des descendants				1	1				1			
VIF: psychique, dans le couple	17	6	10	11	9	6	19	11	7	15	11	2
VIF: psychique, envers des descendants		1	1				1	1	1	1	2	
VIF: psychique, envers d'autres membres		1					1			2	1	
VIF: économique, dans le couple			1								1	1
VIF: économique, envers d'autres membres			1	1	1	3		1	1	2	1	

PH Hormones et dopage

	2000	2015	2016	2017	2018	2019	2020	2021	2022	2023	2024	2025
Engraissement illégal	1										1	

PH Drogues

	2000	2015	2016	2017	2018	2019	2020	2021	2022	2023	2024	2025
Vente de cocaïne					1							
Vente de drogues synthétiques			1	2		1	1					1
Production de cannabis (culture)		1				1	1					
Vente de cannabis en grande quantité												1

PH Trafic d'armes

	2000	2015	2016	2017	2018	2019	2020	2021	2022	2023	2024	2025
Commerce et production d'arme à feu et mun.		1		1	3	1				1	1	
Commerce et production d'arme non à feu					1						1	



PH Traite des êtres humains

	2000	2015	2016	2017	2018	2019	2020	2021	2022	2023	2024	2025
TEH - exploitation économique				1								
TEH - exploitation sexuelle						1						

PH Violence dans l'espace public

	2000	2015	2016	2017	2018	2019	2020	2021	2022	2023	2024	2025
Violence physique (transport public)				1	1					1		
Violence physique (voie publique)	6	5	5	5	6	8	4	4	8	3	4	2
Violence physique (autre endroit public)	1						1		1			1
Violence physique (endroit accessible au public)	6	7	6	7	6	5			5	9	9	2
Violence sexuelle (voie publique)					1				1			
Violence sexuelle (autre endroit public)				1								
Violence sexuelle (endroit accessible au public)		1	1			1			1	4	2	
Violence psychique (transport public)				1		1						
Violence psychique (voie publique)	8	6	2	4	7	3	4	2	2	2	10	5
Violence psychique (autre endroit public)	1		1			1						1
Violence psychique (endroit accessible au public)	7	2	2		3	3	4		1	3	6	4
Vol avec violence sans arme (voie publique)					1							
Vol avec violence sans arme (endr. acces. au pub.)	1	1	1		1			1	1	1	3	

PH Autre

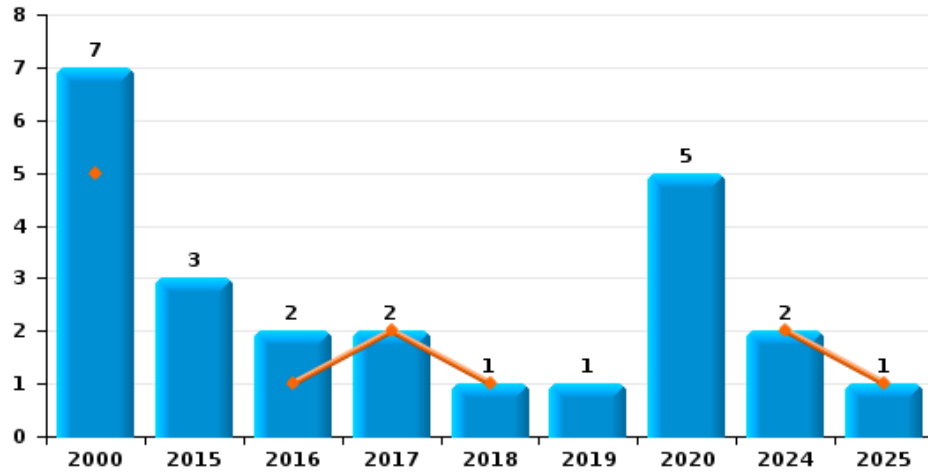
	2000	2015	2016	2017	2018	2019	2020	2021	2022	2023	2024	2025
Terrorisme, extrémisme et radicalisme					1							1
Cyberharcèlement		9	8	8	1	5	15	8	3	7	8	9
Fraude à l'identité	4	1	1	3	3	3	13	15	13	7	3	4



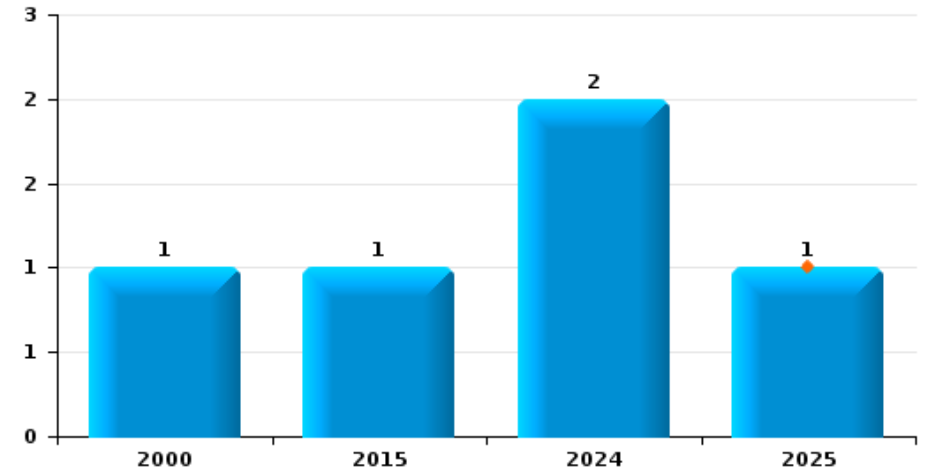
Tielt-Winge

Année	■
Semestre 1	■

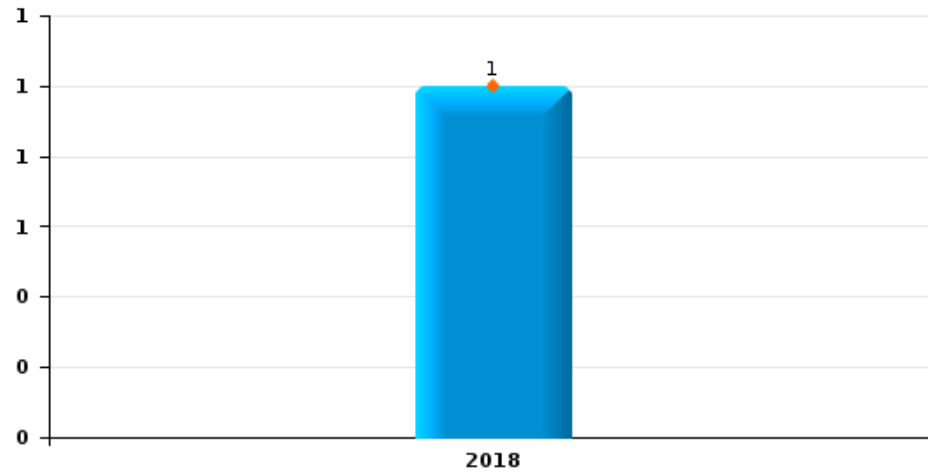
Vol de voiture



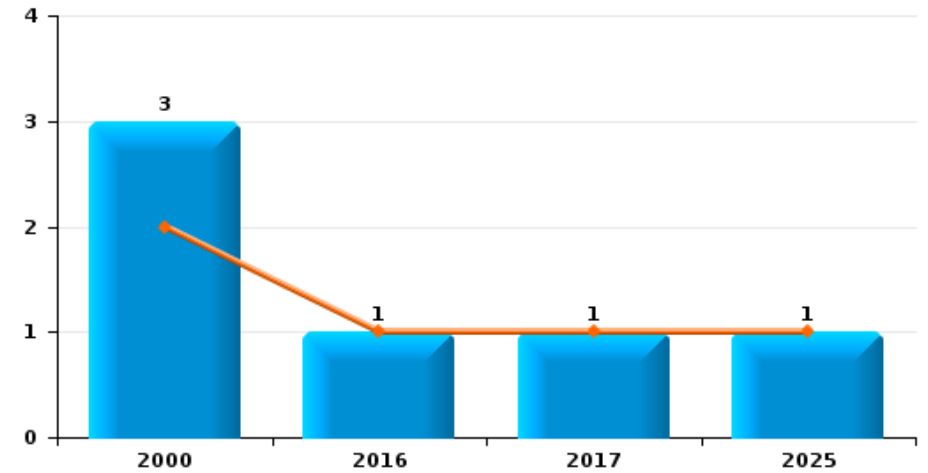
Vol de moto



Carjacking

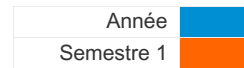


Vol dans les garages

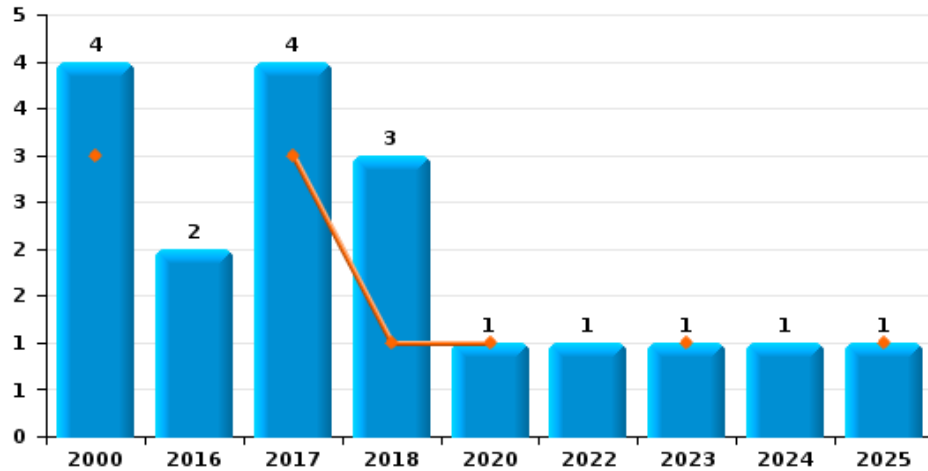




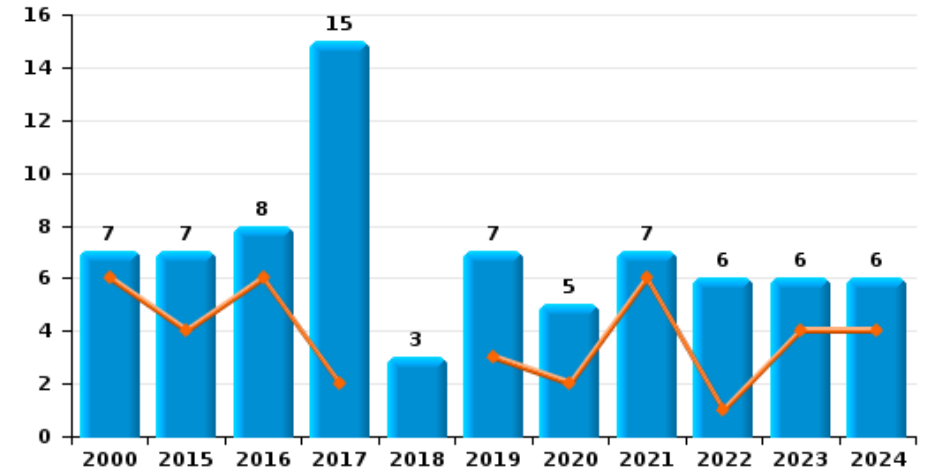
Tielt-Winge



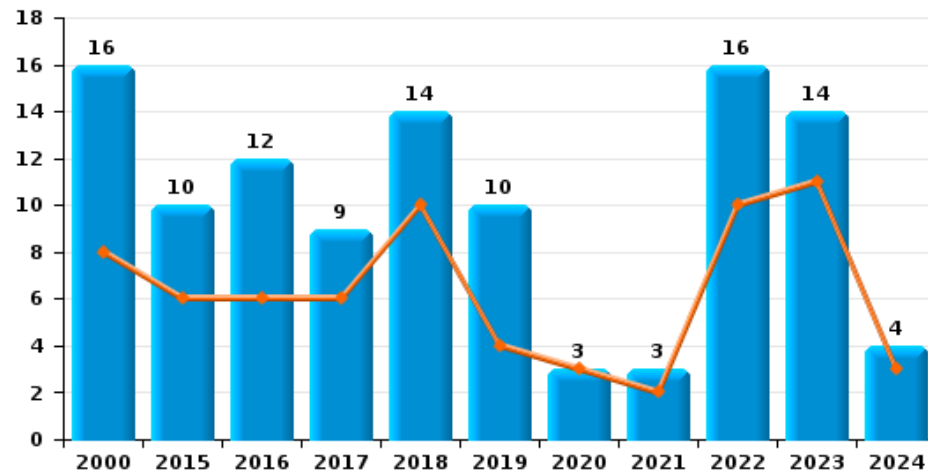
Vol de vélomoteur



Vol de vélo



Vol dans ou sur un véhicule

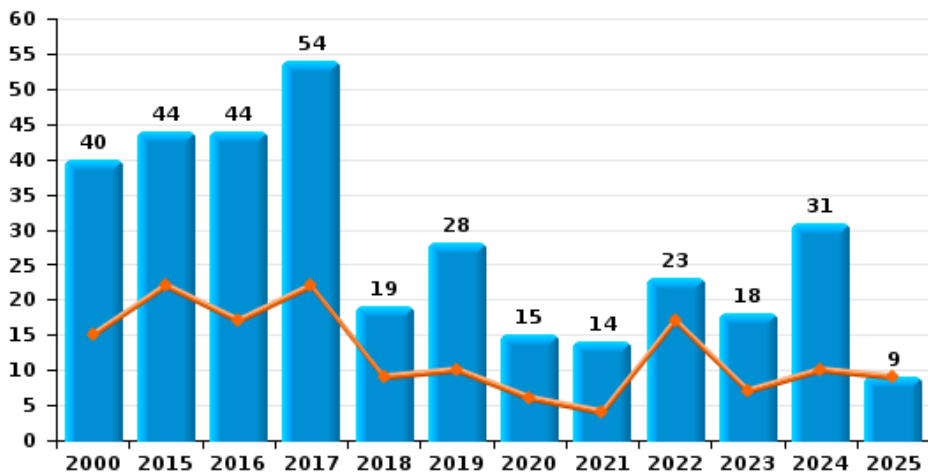




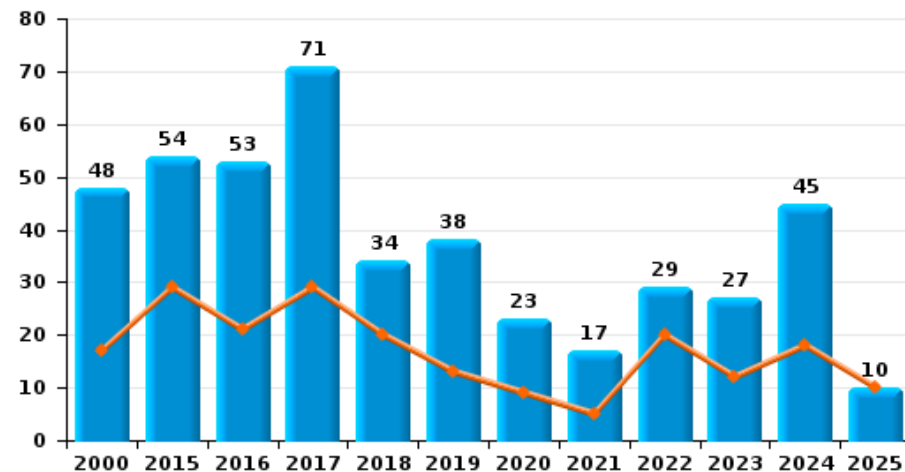
Tielt-Winge



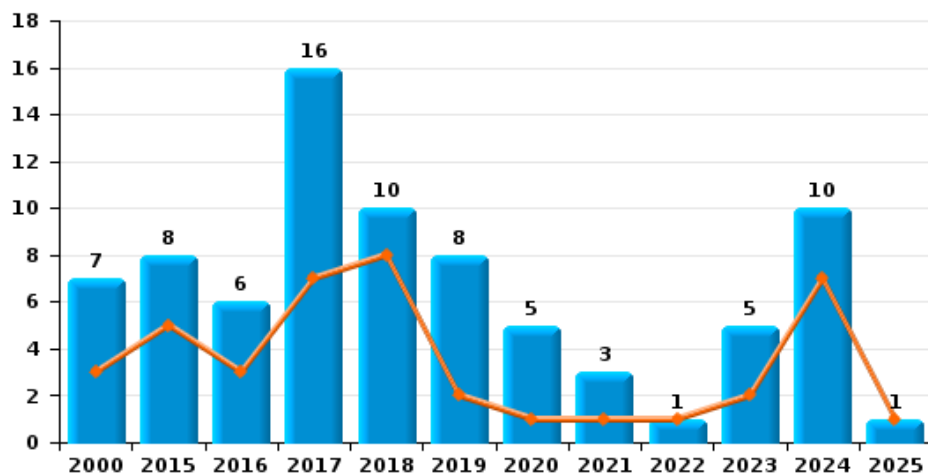
Cambriolage dans habitation



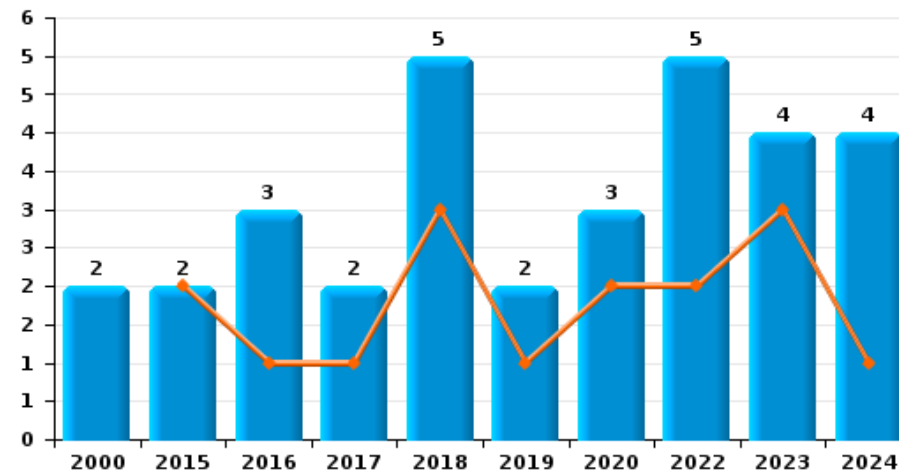
Cambriolage dans bâtiment (total)



Cambriolage ds entreprise ou commerce



Cambriolage ds service public ou bâtiment administratif

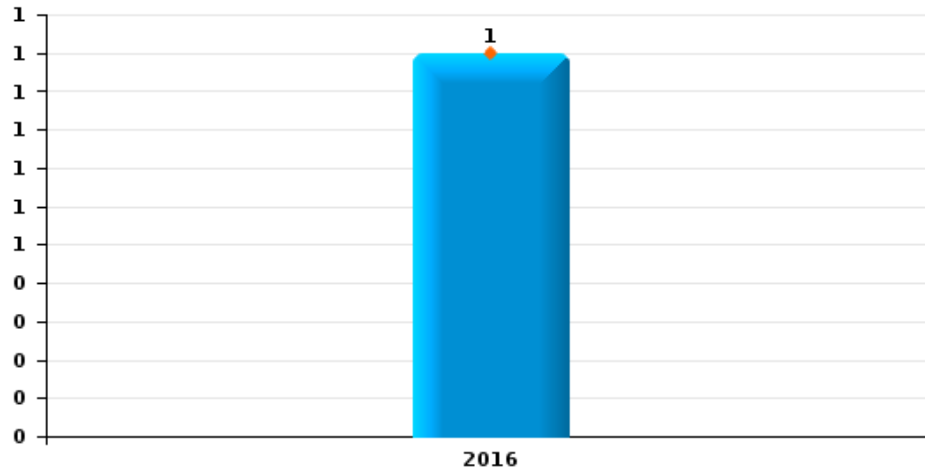




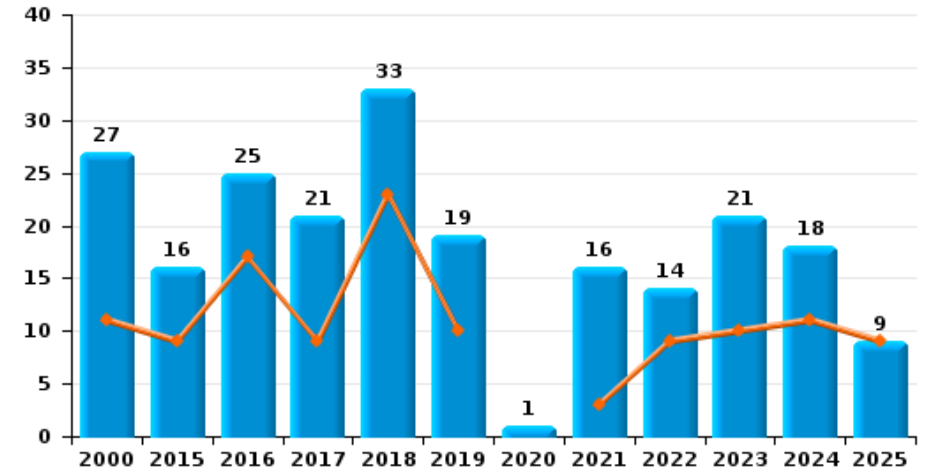
Tielt-Winge

Année ■
Semestre 1 ■

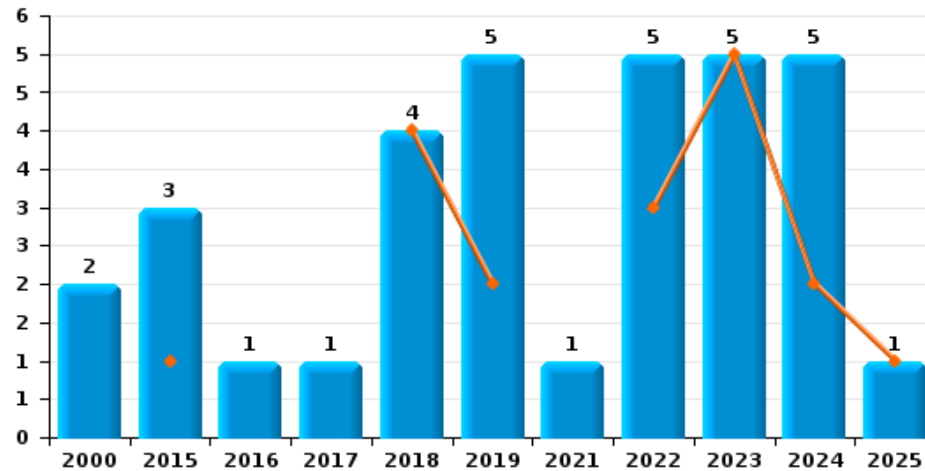
Vol à main armée



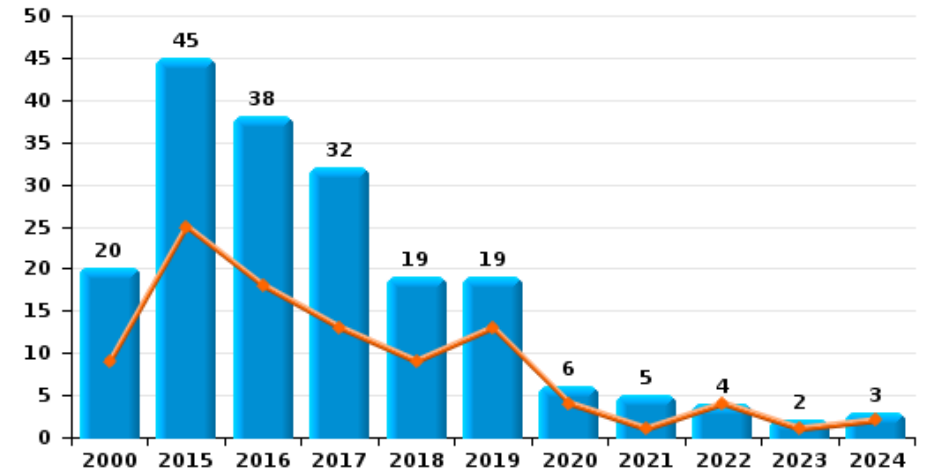
Vol à l'étalage



Vol avec violence sans arme



Vol à la tire

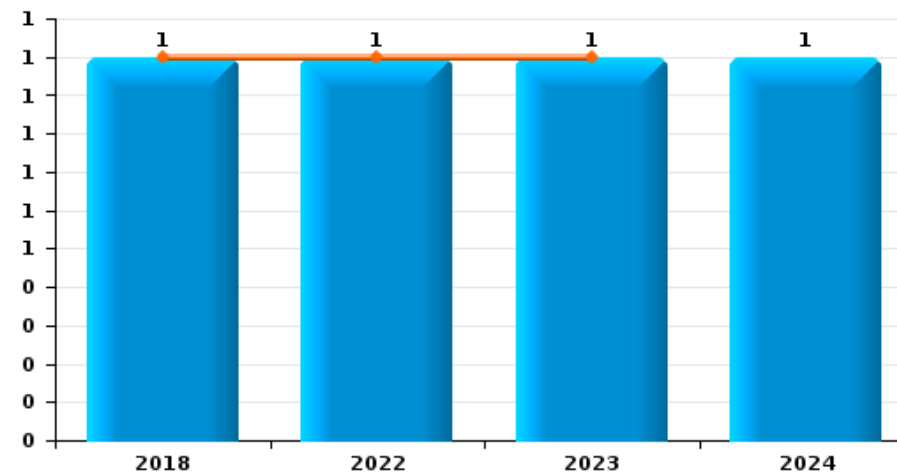




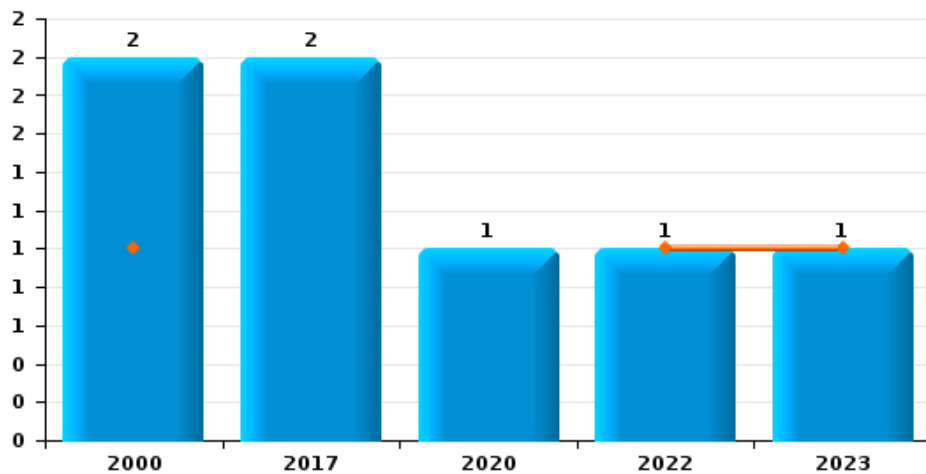
Tielt-Winge

Année	■
Semestre 1	■

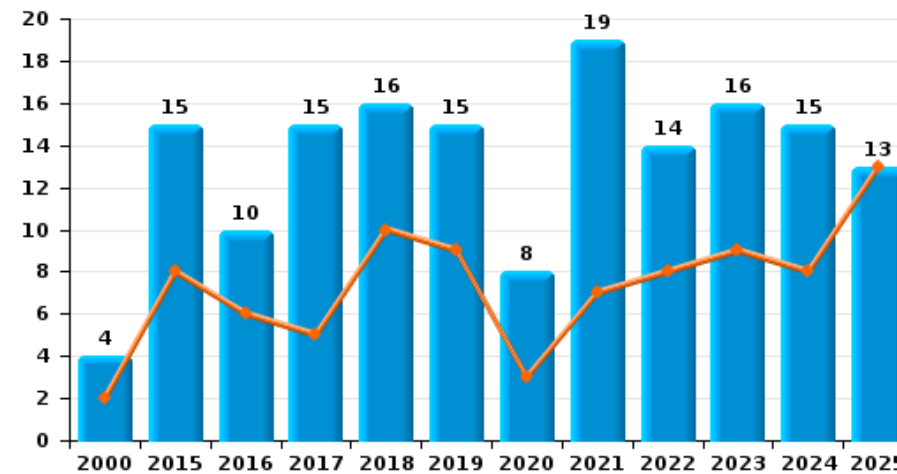
Graffiti



Vol à l'arraché



Dégradation de voiture





Tielt-Winge

FC Vol moyen de transport

		2000	2015	2016	2017	2018	2019	2020	2021	2022	2023	2024	2025
Vol de voiture	Trim 1	1		1	1							1	1
	Trim 2	4			1	1						1	
	Trim 3		1	1				1					
	Trim 4	2	2				1	4					
Total		7	3	2	2	1	1	5				2	1
Vol de moto	Trim 1												1
	Trim 3	1										1	
	Trim 4		1									1	
Total		1	1									2	1
Carjacking	Trim 2					1							
Total						1							
Vol dans les garages	Trim 1			1									1
	Trim 2	2			1								
	Trim 4	1											
Total		3		1	1								1
Vol de vélomoteur	Trim 1	2			3	1							1
	Trim 2	1						1				1	
	Trim 3		2	1	2					1		1	
	Trim 4	1											
Total		4		2	4	3		1		1	1	1	1
Vol de vélo	Trim 1	3	3	3	1		1		2	1	2	2	
	Trim 2	3	1	3	1		2	2	4		2	2	
	Trim 3	1	1	2	3	1	2	2		2		1	
	Trim 4		2		10	2	2	1	1	3	2	1	
Total		7	7	8	15	3	7	5	7	6	6	6	



FC Cambriolage

		2000	2015	2016	2017	2018	2019	2020	2021	2022	2023	2024	2025
Cambriolage dans habitation	Trim 1	4	17	8	12	3	7	2	4	10	5	7	6
	Trim 2	11	5	9	10	6	3	4		7	2	3	3
	Trim 3	8	10	3	9	2	5	3	2	2	2	4	
	Trim 4	17	12	24	23	8	13	6	8	4	9	17	
Total		40	44	44	54	19	28	15	14	23	18	31	9
Cambriolage ds entreprise ou commerce	Trim 1	1	3	3	4	6	2	1		1	1	4	
	Trim 2	2	2		3	2			1		1	3	1
	Trim 3	4	1	1	2		5	2			1	2	
	Trim 4		2	2	7	2	1	2	2		2	1	
Total		7	8	6	16	10	8	5	3	1	5	10	1
Cambriolage ds service public ou bâtiment administ	Trim 1		2			2	1	2		1			
	Trim 2			1	1	1				1	3	1	
	Trim 3	2					1	1		2		3	
	Trim 4			2	1	2				1	1		
Total		2	2	3	2	5	2	3		5	4	4	
Vol au béliér	Trim 1			1									
	Trim 2	1											
	Trim 3						1						
	Trim 4				1				1				
Total		1		1	1		1		1				
Cambriolage dans bâtiment (total)	Trim 1	5	22	11	15	11	10	5	4	12	6	11	6
	Trim 2	12	7	10	14	9	3	4	1	8	6	7	4
	Trim 3	14	11	4	11	2	11	6	2	4	3	9	
	Trim 4	17	14	28	31	12	14	8	10	5	12	18	
Total		48	54	53	71	34	38	23	17	29	27	45	10



FC Vol autre

		2000	2015	2016	2017	2018	2019	2020	2021	2022	2023	2024	2025
Vol à main armée	Trim 2			1									
	Total			1									
Vol avec violence sans arme	Trim 1				2	1			2	3	1		1
	Trim 2		1			2	1		1	2	1		
	Trim 3			1			3		1	1		1	
	Trim 4	2	2		1					1		2	
	Total	2	3	1	1	4	5		1	5	5	5	1
Vol dans ou sur un véhicule	Trim 1	2	6	5	2	5	2	1	1	6		1	
	Trim 2	6		1	4	5	2	2	1	4	11	2	
	Trim 3	4	1	3		1	2			2	1		
	Trim 4	4	3	3	3	3	4		1	4	2	1	
	Total	16	10	12	9	14	10	3	3	16	14	4	
Vol d'armes et explosifs	Trim 1				1					2			
	Trim 2												1
	Trim 3		1		1		1					1	
	Trim 4						1					1	
	Total		1		1	1	2			2		2	1
Vol à l'arraché	Trim 2	1								1	1		
	Trim 3				2			1					
	Trim 4	1											
	Total	2			2			1		1	1		
Vol à la tire	Trim 1	4	16	13	11	4	10	2	1	2	1	2	
	Trim 2	5	9	5	2	5	3	2		2			
	Trim 3	3	5	9	12	6	4	1	1			1	
	Trim 4	8	15	11	7	4	2	1	3		1		
	Total	20	45	38	32	19	19	6	5	4	2	3	



FC Vol autre

		2000	2015	2016	2017	2018	2019	2020	2021	2022	2023	2024	2025
Vol à l'étalage	Trim 1	6	4	15	6	13	7			5	5	6	5
	Trim 2	5	5	2	3	10	3		3	4	5	5	4
	Trim 3	4	2	1	2	8	4		5	3	2	6	
	Trim 4	12	5	7	10	2	5	1	8	2	9	1	
	Total	27	16	25	21	33	19	1	16	14	21	18	9
Vol par ruse	Trim 1	1		1	2	1		1					1
	Trim 2		1			1							
	Trim 3		1		2								
	Trim 4		1					1					
	Total	1	3	1	4	2		2					1
Vol de métaux	Trim 1					1	1	3				2	
	Trim 2									1	1		
	Trim 3			1	1		3			1	1	1	
	Total			1	1	1	4	3		2	2	3	
Vol sur les chantiers	Trim 1		1		1	2		2		2	2		
	Trim 2			1		1	1	1		2			
	Trim 4				1	1		1					
	Total		1	1	2	4	1	4		4	2		
Vol d'animaux	Trim 1		1										
	Trim 2	1	1			2			1				
	Trim 3	1								1			
	Trim 4				1				1				
	Total	2	2		1	2			2	1			
Vol de cargaison	Trim 1		2							1			
	Total		2							1			



Criminalité ICT

		2000	2015	2016	2017	2018	2019	2020	2021	2022	2023	2024	2025
Fraude de cartes de paiements	Trim 1			2		2	1	1				1	
	Trim 2					1	1	1					
	Trim 3		5	2	4	3					1		
	Trim 4		3	2		3			2				
Total			8	6	4	9	2	2	2		1	1	
Phishing	Trim 1							4	4	1	1	2	7
	Trim 2							5	2	1	4	9	3
	Trim 3						2	5	3	3	5	3	
	Trim 4				2	3	4	3	3	3	1	5	
Total					2	5	18	12	8	11	19		10
Ransomware	Trim 2						1						
	Trim 3					1							
Total					1	1							
Shouldersurfing	Trim 1				1	1	1						
	Trim 3			1	1								
	Trim 4				2								
Total				1	4	1	1						
Skimming	Trim 4								1				
Total									1				



FC Autre

		2000	2015	2016	2017	2018	2019	2020	2021	2022	2023	2024	2025
Violence contre les métiers d'intérêt général	Trim 2	1											
	Trim 3										1		
	Trim 4			1			1			1			
	Total	1		1			1			1	1		
Graffiti	Trim 2					1				1	1		
	Trim 3											1	
	Total					1				1	1	1	
Dégradation de voiture	Trim 1	1	4	4	2	5	6	2	3	4	6	3	7
	Trim 2	1	4	2	3	5	3	1	4	4	3	5	6
	Trim 3		3	3	6	2	2	2	9	2	4	6	
	Trim 4	2	4	1	4	4	4	3	3	4	3	1	
	Total	4	15	10	15	16	15	8	19	14	16	15	13
Rixe au couteau	Trim 3				1								
Total					1								



PH Violence intrafamiliale (VIF)

		2000	2015	2016	2017	2018	2019	2020	2021	2022	2023	2024	2025
VIF: physique, dans le couple	Trim 1		1	4	3	3	3	1	4	7	4	3	8
	Trim 2		3	1	3	2	2	2	1	4	7	4	1
	Trim 3	1		1	1	3	3	6	2	4	6	4	
	Trim 4	3	1	1	2	2	6	7		5	2	4	
	Total	4	5	7	9	10	14	16	7	20	19	15	9
VIF: physique, envers des descendants	Trim 1		2			1	3	1	1	1	1	2	
	Trim 2		1		1					4	1		
	Trim 3		2								2		
	Trim 4						1			1		1	
	Total		5		1	1	4	1	1	6	4	3	
VIF: physique, envers d'autres membres	Trim 1	1	1					2	1	1	2	1	
	Trim 2	2			3		1		1	4	2	2	
	Trim 3	3	2		1	1	2				2	3	
	Trim 4	1	2		2	1	3				3	4	
	Total	7	5		6	2	6	2	2	5	9	10	
VIF: sexuelle, dans le couple	Trim 2							1					
Total								1					
VIF: sexuelle, envers des descendants	Trim 1									1			
	Trim 4				1	1							
	Total				1	1				1			
VIF: psychique, dans le couple	Trim 1	2	2	4	2	2	1	2	2		1	3	1
	Trim 2	9	1	3	1	3	1	3	3	4	3	3	1
	Trim 3	2	2	2	4	4	2	9	5	2	8	3	
	Trim 4	4	1	1	4		2	5	1	1	3	2	
	Total	17	6	10	11	9	6	19	11	7	15	11	2



PH Violence intrafamiliale (VIF)

		2000	2015	2016	2017	2018	2019	2020	2021	2022	2023	2024	2025
VIF: psychique, envers des descendants	Trim 1		1						1				
	Trim 2			1				1		1	1		
	Trim 3											1	
	Trim 4											1	
Total			1	1				1	1	1	1	2	
VIF: psychique, envers d'autres membres	Trim 1		1								1		
	Trim 2											1	
	Trim 3							1		1			
Total			1					1		2	1	1	
VIF: économique, dans le couple	Trim 1												1
	Trim 2			1									
	Trim 3											1	
Total				1								1	1
VIF: économique, envers d'autres membres	Trim 1						2				1		
	Trim 2				1				1			1	
	Trim 3		1	1							1		
	Trim 4						1			1			
Total			1	1	1	3			1	1	2	1	



PH Hormones et dopage

		2000	2015	2016	2017	2018	2019	2020	2021	2022	2023	2024	2025
Engraissement illégal	Trim 2	1											
	Trim 3											1	
Total		1										1	



PH Drogues

		2000	2015	2016	2017	2018	2019	2020	2021	2022	2023	2024	2025
Vente de cocaïne	Trim 1					1							
	Total					1							
Vente de drogues synthétiques	Trim 1			1									1
	Trim 2				1			1					
	Trim 4				1		1						
	Total			1	2		1	1					1
Production de cannabis (culture)	Trim 3							1					
	Trim 4		1				1						
	Total		1				1	1					
Vente de cannabis en grande quantité	Trim 1												1
	Total												1



PH Trafic d'armes

		2000	2015	2016	2017	2018	2019	2020	2021	2022	2023	2024	2025
Commerce et production d'arme à feu et mun.	Trim 1		1		1		1						
	Trim 3					2					1	1	
	Trim 4					1							
	Total		1		1	3	1				1	1	
Commerce et production d'arme non à feu	Trim 3											1	
	Trim 4					1							
	Total					1						1	



PH Traite des êtres humains

		2000	2015	2016	2017	2018	2019	2020	2021	2022	2023	2024	2025
TEH - exploitation économique	Trim 2				1								
	Total				1								
TEH - exploitation sexuelle	Trim 1						1						
	Total						1						



PH Violence dans l'espace public

		2000	2015	2016	2017	2018	2019	2020	2021	2022	2023	2024	2025
Violence physique (transport public)	Trim 1				1								
	Trim 2					1							
	Trim 3										1		
	Total				1	1					1		
Violence physique (voie publique)	Trim 1		2	3	3	2	2			2	2		
	Trim 2	3			1	3	1	1	2	1			2
	Trim 3	3	2	2		1	3	2	1	3	1	4	
	Trim 4		1		1		2	1	1	2			
	Total	6	5	5	5	6	8	4	4	8	3	4	2
Violence physique (autre endroit public)	Trim 2	1								1			1
	Trim 4							1					
	Total	1						1		1			1
Violence physique (endroit accessible au public)	Trim 1	2	2	4		2	1			1		2	1
	Trim 2	1	2		3	2	2			3	3	1	1
	Trim 3	2	1	2	2	1					2	1	
	Trim 4	1	2		2	1	2			1	4	5	
	Total	6	7	6	7	6	5			5	9	9	2
Violence sexuelle (voie publique)	Trim 3					1				1			
	Total					1				1			
Violence sexuelle (autre endroit public)	Trim 2				1								
	Total				1								
Violence sexuelle (endroit accessible au public)	Trim 1			1			1			1			
	Trim 2		1								1	1	
	Trim 3										3		
	Trim 4											1	
	Total		1	1			1			1	4	2	



PH Violence dans l'espace public

		2000	2015	2016	2017	2018	2019	2020	2021	2022	2023	2024	2025
Violence psychique (transport public)	Trim 1				1		1						
	Total				1		1						
Violence psychique (voie publique)	Trim 1	3	1	1		1		2			1		1
	Trim 2	4	3		2	4	1			2	1	3	4
	Trim 3			1	2		1	1	1			5	
	Trim 4	1	2			2	1	1	1			2	
Total	8	6	2	4	7	3	4	2	2	2	2	10	5
Violence psychique (autre endroit public)	Trim 2	1											1
	Trim 4			1			1						
Total	1		1			1							1
Violence psychique (endroit accessible au public)	Trim 1		1									2	3
	Trim 2	1	1	1		1	2	1			2	1	1
	Trim 3	4		1		2		2			1	1	
	Trim 4	2					1	1		1		2	
Total	7	2	2		3	3	4		1	3	6	4	
Vol avec violence sans arme (voie publique)	Trim 2					1							
Total					1								
Vol avec violence sans arme (endr. acces. au pub.)	Trim 1					1				1		1	
	Trim 2										1	1	
	Trim 3			1					1				
	Trim 4	1	1									1	
Total	1	1	1		1			1	1	1	3		



PH Autre

		2000	2015	2016	2017	2018	2019	2020	2021	2022	2023	2024	2025
Terrorisme, extrémisme et radicalisme	Trim 1												1
	Trim 2				1								
	Total				1								1
Cyberharcèlement	Trim 1		2		3		1	2	2		1	4	4
	Trim 2		2	2			1	3	1	1	1	2	5
	Trim 3		2	2	3	1	1	5	3	1	3	1	
	Trim 4		3	4	2		2	5	2	1	2	1	
	Total		9	8	8	1	5	15	8	3	7	8	9
Fraude à l'identité	Trim 1		1		1	1	1		3	4	1	3	3
	Trim 2			1	1		2	3	5	3	1		1
	Trim 3	2			1	1		6	2	5	1		
	Trim 4	2				1		4	5	1	4		
	Total	4	1	1	3	3	3	13	15	13	7	3	4



Tielt-Winge

2024

FC Vol moyen de transport

	Jan	Mar	Avr	Mai	Juil	Sep	Nov	Déc	Total
Vol de voiture		1	1						2
Vol de moto					1		1		2
Vol de vélomoteur					1				1
Vol de vélo	1	1		2		1		1	6

FC Cambriolage

	Jan	Fév	Mar	Avr	Mai	Juin	Août	Sep	Oct	Nov	Déc	Total
Cambriolage dans habitation	3	3	1	2	1		1	3	3	10	4	31
Cambriolage ds entreprise ou commerce			4	1		2	2		1			10
Cambriolage ds service public ou bâtiment administ				1			3					4
Cambriolage dans bâtiment (total)	3	3	5	4	1	2	6	3	4	10	4	45

FC Vol autre

	Jan	Fév	Mar	Avr	Mai	Juin	Juil	Août	Sep	Oct	Nov	Déc	Total
Vol avec violence sans arme		1			1				1	1	1		5
Vol dans ou sur un véhicule			1	1	1							1	4
Vol d'armes et explosifs									1			1	2
Vol à la tire		1	1				1						3
Vol à l'étalage	2	2	2	1	2	2	1	4	1	1			18
Vol de métaux			2						1				3



Criminalité ICT

	Jan	Mar	Avr	Mai	Juin	Juil	Août	Oct	Nov	Déc	Total
Fraude de cartes de paiements	1										1
Phishing		2	2	4	3	1	2	2	1	2	19

FC Autre

	Jan	Fév	Mar	Mai	Juin	Juil	Août	Sep	Oct	Total
Graffiti						1				1
Dégradation de voiture	1	1	1	1	4	1	2	3	1	15

PH Violence intrafamiliale (VIF)

	Jan	Fév	Mar	Avr	Mai	Juin	Juil	Août	Sep	Oct	Nov	Déc	Total
VIF: physique, dans le couple		1	2		3	1	1	2	1		1	3	15
VIF: physique, envers des descendants	1		1								1		3
VIF: physique, envers d'autres membres		1			1	1			3	1		3	10
VIF: psychique, dans le couple	1	1	1	1	1	1	2		1	2			11
VIF: psychique, envers des descendants									1	1			2
VIF: psychique, envers d'autres membres						1							1
VIF: économique, dans le couple								1					1
VIF: économique, envers d'autres membres						1							1

PH Hormones et dopage

	Juil	Total
Engraissement illégal	1	1

PH Trafic d'armes

	Août	Total
Commerce et production d'arme à feu et mun.	1	1
Commerce et production d'arme non à feu	1	1



PH Violence dans l'espace public

	Jan	Fév	Mar	Avr	Mai	Juin	Juil	Août	Sep	Oct	Nov	Déc	Total
Violence physique (voie publique)							1	2	1				4
Violence physique (endroit accessible au public)		1	1		1		1			1	2	2	9
Violence sexuelle (endroit accessible au public)					1					1			2
Violence psychique (voie publique)				2		1	2	2	1	1		1	10
Violence psychique (endroit accessible au public)	2					1		1			1	1	6
Vol avec violence sans arme (endr. acces. au pub.)		1			1						1		3

PH Autre

	Jan	Fév	Mar	Avr	Juin	Sep	Oct	Total
Cyberharcèlement	1		3	1	1	1	1	8
Fraude à l'identité	1	1	1					3



2025

FC Vol moyen de transport

	Fév	Total
Vol de voiture	1	1
Vol de moto	1	1
Vol dans les garages	1	1
Vol de vélomoteur	1	1

FC Cambriolage

	Fév	Mar	Avr	Juin	Total
Cambriolage dans habitation	1	5	1	2	9
Cambriolage ds entreprise ou commerce			1		1
Cambriolage dans bâtiment (total)	1	5	2	2	10

FC Vol autre

	Jan	Fév	Mar	Mai	Juin	Total
Vol avec violence sans arme		1				1
Vol d'armes et explosifs					1	1
Vol à l'étalage	2	2	1	2	2	9
Vol par ruse	1					1

Criminalité ICT

	Jan	Fév	Mar	Avr	Mai	Total
Phishing	1	5	1	2	1	10

FC Autre

	Fév	Mar	Avr	Mai	Juin	Total
Dégradation de voiture	1	6	3	2	1	13



PH Violence intrafamiliale (VIF)

	Jan	Fév	Mar	Mai	Juin	Total
VIF: physique, dans le couple	5	2	1		1	9
VIF: psychique, dans le couple		1		1		2
VIF: économique, dans le couple	1					1

PH Drogues

	Jan	Total
Vente de drogues synthétiques	1	1
Vente de cannabis en grande quantité	1	1

PH Violence dans l'espace public

	Jan	Fév	Mar	Avr	Mai	Juin	Total
Violence physique (voie publique)					1	1	2
Violence physique (autre endroit public)				1			1
Violence physique (endroit accessible au public)			1			1	2
Violence psychique (voie publique)		1			1	3	5
Violence psychique (autre endroit public)					1		1
Violence psychique (endroit accessible au public)	2		1			1	4

PH Autre

	Jan	Fév	Mar	Avr	Mai	Juin	Total
Terrorisme, extrémisme et radicalisme			1				1
Cyberharcèlement	1	2	1	1	1	3	9
Fraude à l'identité	2	1				1	4

STATISTIQUES POLICIERES DE CRIMINALITE

LIEU DE PERPETRATION: COMMUNE

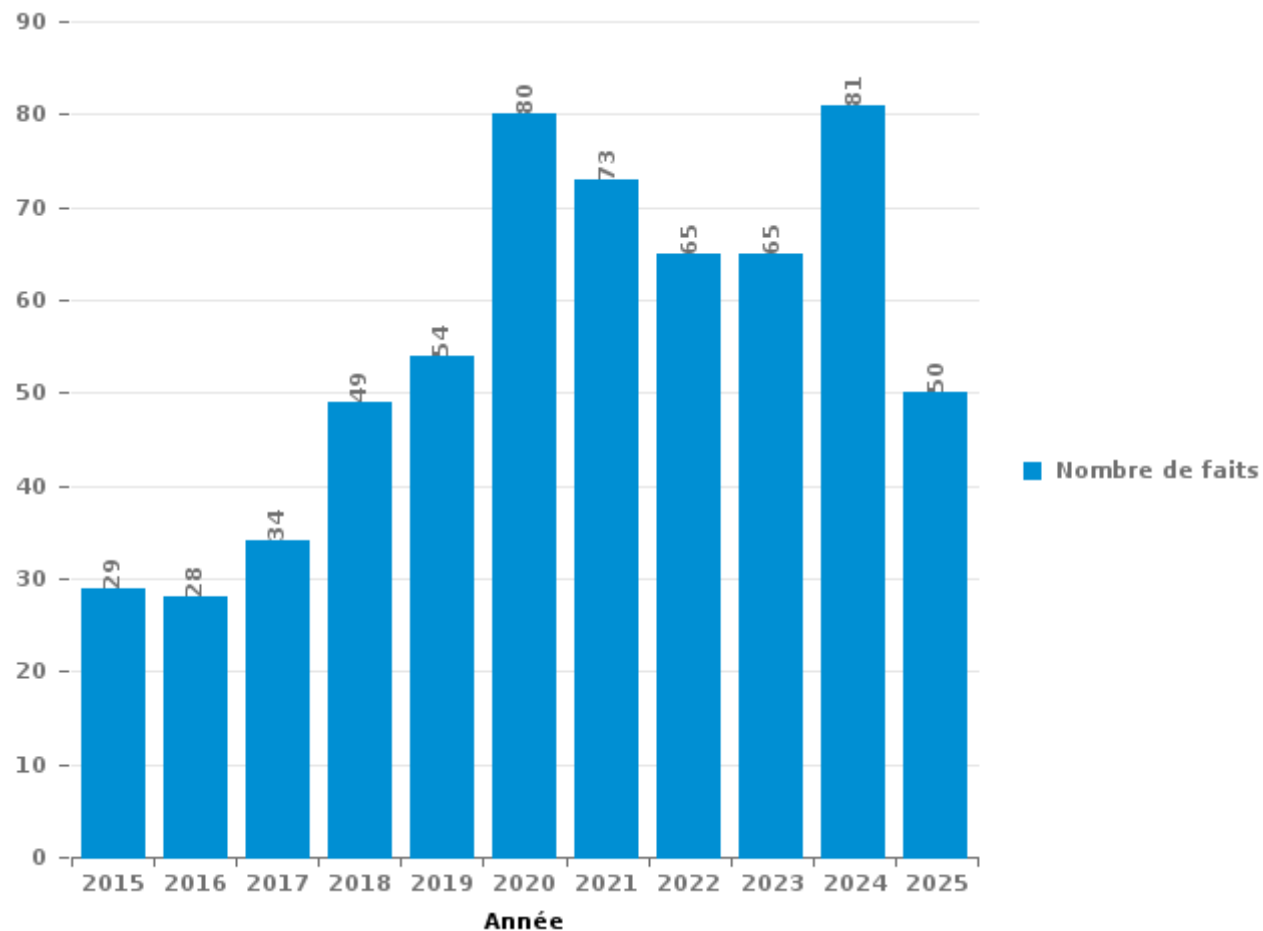
Tielt-Winge

PARTIE III : ICT



Tielt-Winge

Nombre total de délits avec un élément ICT/online, depuis 2015





Criminalité ICT/online au sens strict

Infractions (exhaustif)

	2015	2016	2017	2018	2019	2020	2021	2022	2023	2024	2025
Criminalité informatique: Faux en informatique:	1	1		1	4	2	4	3			1
Criminalité informatique: Fraude informatique:	9	8	12	21	19	44	37	29	30	41	24
Criminalité informatique: Hacking:		2	3	3	8	24	18	25	13	3	6
Criminalité informatique: Sabotage:				2		1					
Infr. contre autres valeurs morales et sentiments: Violation de communication par particulier:							1		1		
Total:	10	11	15	27	31	71	60	57	44	44	31

Figures criminelles (à considérer spécifiquement – ne pas additionner avec d'autres éléments – risque de double comptage!)

	2015	2016	2017	2018	2019	2020	2021	2022	2023	2024	2025
Fraude de cartes de paiements	8	6	4	9	2	2	2		1	1	
Phishing				2	5	18	12	8	11	19	10
Ransomware				1	1						
Shouldersurfing			1	4	1	1					
Skimming							1				



Criminalité ICT/online au sens large

Infractions (uniquement si code-fait existe)

	2015	2016	2017	2018	2019	2020	2021	2022	2023	2024	2025
Fraude: Escroquerie: Fraude par internet	9	8	7	18	18	29	32	34	25	33	19
Infr. contre les mœurs: Voyeurisme: Diffusion enregistrement nudité ou intimité			2		2	1					
Total:	9	8	9	18	20	30	32	34	25	33	19

Figures criminelles (à considérer spécifiquement – ne pas additionner avec d'autres éléments – risque de double comptage!)

	2015	2016	2017	2018	2019	2020	2021	2022	2023	2024	2025
Cyberharcèlement	9	8	8	1	5	15	8	3	7	8	9

STATISTIQUES POLICIERES DE CRIMINALITE

LIEU DE PERPETRATION: COMMUNE

Tielt-Winge

PARTIE IV : DESTINATION LIEU



Tielt-Winge

Vol et extorsion

	2000	2015	2016	2017	2018	2019	2020	2021	2022	2023	2024	2025
Magasin	62	67	62	65	59	45	9	21	20	25	33	11
Habitation: maison	49	50	47	53	17	31	17	13	23	28	31	13
Parking	20	18	9	8	9	5	8	5	10	7	4	
Voie publique	11	8	7	10	11	9	5	4	6	7	2	1
Inconnue	13	9	9	3	20	8	3	4	4	2	3	
Habitation: allée	6	7	9	8	5	5	4	4	8	10	1	2
Habitation: dépendances	2	8	7	16	3	6	5	2	3	4	7	3
Habitation: non précisée	2	8	7	9	3	5	6	4	8	1	1	2
Autre	2		4	4	1	5	2	2	6	8	3	1
Horeca	6	10	4	8	1		1	1			3	
Culture et loisirs	1	1	4	4	4	2	3		6	3	3	
Terrain	3	4	1	5	3	4	2	1	2	3	2	
Entreprise	4	2	1	1	3	4	2	1		1	2	
Chantier		1	1	2	4	1	4		4	2		
Arrêt de bus / tram		2	3	4		3	1		2	2		
Habitation: garage	2	1	2	3	1	1	1		1	3	2	
Habitation: appartement		1		2	2	3			1	3	3	
Service		2	3	2			3	2		1		1
Habitation: autre	2	1	1	1	3	2			1		1	
Cimetière		1	2		2	2				1		
Infrastructure sportive	1	2			1		1	1		1		1
Maison de repos		4	1							3		
Moyen de transport: camion		1			1	2			1		2	
Institution d'enseignement	2			1	1						2	
Service public	4		1		1							
Station de bus / métro et gare de chemin de fer				4					1	1		
Médecin / dentiste / pharmacien			1	1		1				1	1	
Station essence	1		1					1	2			
Banque / institution financière	1			1			1					
Bâtiment administratif			1		1						1	
Emplacement de vélo	1			1				1				
Guichet automatique					1							1
Moyen de transport: autobus / autocar						1	1					
Moyen de transport: autre						1			1			
Edifice religieux / lieu du culte		1										
Maison de débauche	1											
Stade												
			1									
Total	196	209	189	216	157	146	79	67	110	120	104	36

FPF/DGR/DRI/BIPOL - Statistiques policières de criminalité (date de clôture: 31/10/2025)

Les données pour les années 2001 jusqu'à 2014 ne sont plus publiées mais restent disponibles sur demande auprès du service BIPOL.

Les données pour 2025 ne concernent que le 1er semestre.



Tielt-Winge

Dégradation de la propriété

	2000	2015	2016	2017	2018	2019	2020	2021	2022	2023	2024	2025
Voie publique	10	5	11	7	7	8	2	12	8	7	4	4
Parking	5	4	2	6	10	8	5	5	6	4	5	4
Habitation: résidence principale	8	6	8	6	7	5	6	2	5	5	2	2
Habitation: allée	2	3	3		3	1		4	2	6	4	4
Terrain	5	3	3		4	7	1		2	1	2	1
Habitation: jardin	3	1	4	3	2	1				1	5	2
Habitation: non précisée	1	3	3	1	1	4	1	4	1	1		
Inconnue	4	1		3		3	1		1	2	4	
Culture et loisirs	1	2	3	2	1	2	2				2	
Autre		2	2	1			1	1	1		4	2
Horeca	3	1		1	2	1	1		2		1	
Institution d'enseignement	1	1	1	2				1		2		3
Habitation: dépendances	1		1		1		2		1	2		1
Habitation: résidence secondaire	1				1	3	1			1		
Entreprise	2		1	1	1						1	
Chantier		3		1			1					
Cimetière		1	1		2					1		
Magasin		1			1	2				1		
Edifice religieux / lieu du culte				1	1						1	
Habitation: garage			2							1		
Infrastructure sportive	1			1							1	
Moyen de transport: autre				1	1							
Service	1									1		
Aéroport		1										
Service public			1									
Station de bus / métro et gare de chemin de fer							1					
Station essence									1			
Total	49	38	46	37	45	45	25	30	30	36	36	23

FPF/DGR/DRI/BIPOL - Statistiques policières de criminalité (date de clôture: 31/10/2025)

Les données pour les années 2001 jusqu'à 2014 ne sont plus publiées mais restent disponibles sur demande auprès du service BIPOL.

Les données pour 2025 ne concernent que le 1er semestre.



Tielt-Winge

Infractions contre l'intégrité physique

	2000	2015	2016	2017	2018	2019	2020	2021	2022	2023	2024	2025
Habitation	11	17	9	19	14	21	24	20	30	32	24	11
Voie publique	7	6	6	4	7	7	4	4	10	3	4	1
Horeca	3	1	5	2	2	1			2	4	3	1
Habitation: allée	1	1		1	3	1	2	1	1	4	3	2
Inconnue	2			1	4	4	1	2	2		2	1
Parking	1	2	1	3		3			2		3	
Culture et loisirs	3				2					1	1	1
Infrastructure sportive		3			2	1			1		1	
Service public						1	7					
Terrain	2		1				1	1				1
Habitation: jardin			2			1	2					
Autre	1						1		1	1		
Institution d'enseignement				1		1			1			1
Magasin		1								1	1	
Arrêt de bus / tram					1							
Entreprise				1								
Moyen de transport: autobus / autocar										1		
Station essence										1		
Total	31	31	24	32	35	41	42	28	50	48	42	19

FPF/DGR/DRI/BIPOL - Statistiques policières de criminalité (date de clôture: 31/10/2025)

Les données pour les années 2001 jusqu'à 2014 ne sont plus publiées mais restent disponibles sur demande auprès du service BIPOL.

Les données pour 2025 ne concernent que le 1er semestre.

STATISTIQUES POLICIERES DE CRIMINALITE

LIEU DE PERPETRATION: COMMUNE

Tielt-Winge

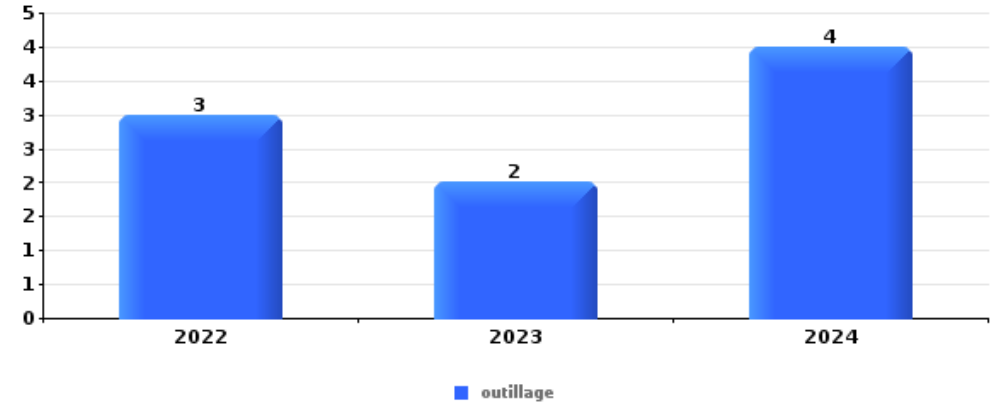
PARTIE V : OBJETS ET MOYENS DE TRANSPORT



Tielt-Winge

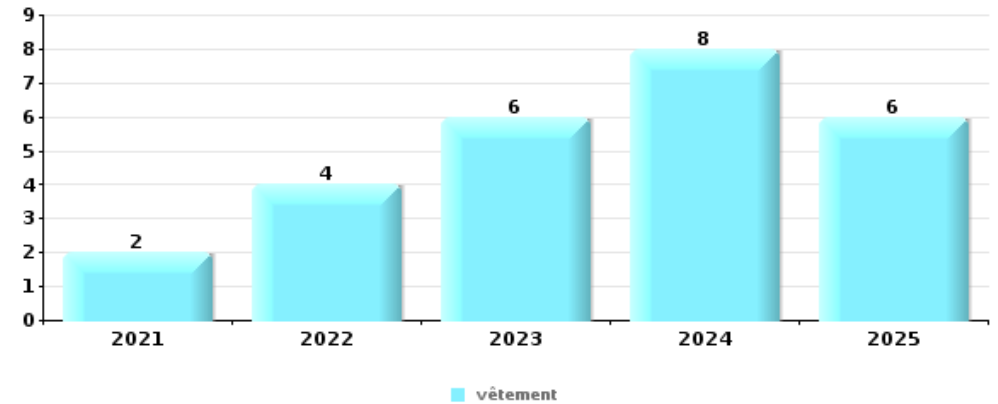
Vol dans ou sur un véhicule

Top 5 Objets volés (sbd nombre de faits)		2020	2021	2022	2023	2024	2025
1	outillage			3	2	4	
2	argent	2	1		4		
3	carte bancaire / carte de crédit	2			4		
3	carte d'identité / passeport	2			4		
3	ordinateur et accessoires	2		3	1		
3	permis de conduire	2			4		
3	portefeuille	2			4		



Vol à l'étalage

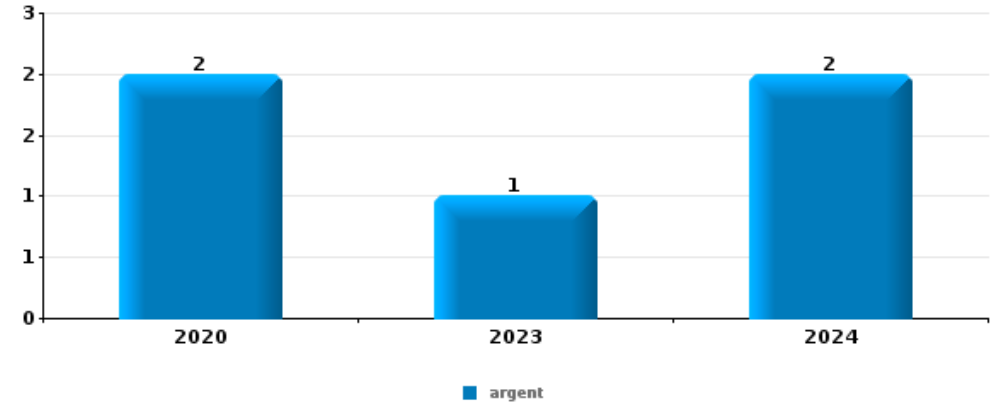
Top 5 Objets volés (sbd nombre de faits)		2020	2021	2022	2023	2024	2025
1	vêtement		2	4	6	8	6
2	parfum / produit de beauté	1		1	3	4	1
3	ordinateur et accessoires		4	1	3	1	
4	alimentation		1	2	1	3	
4	bijouterie / montre		3	1		1	2
4	multimédia			4	2	1	





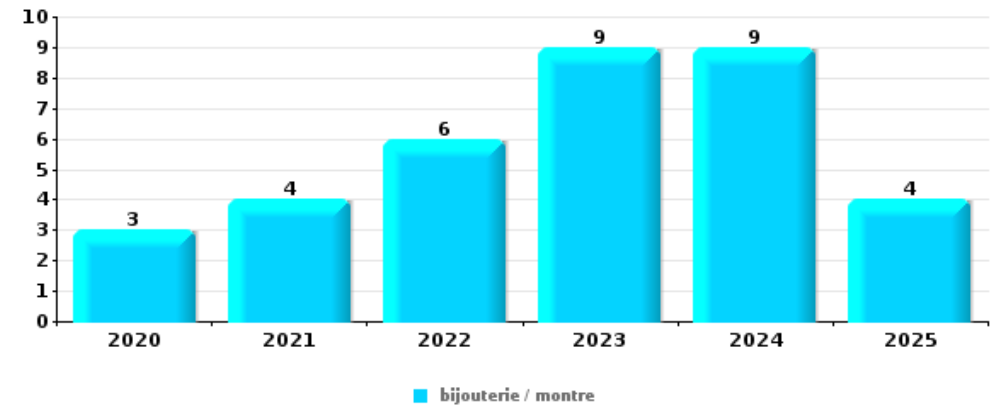
Cambrassage ds entreprise ou commerce

Top 5 Objets volés (sbd nombre de faits)		2020	2021	2022	2023	2024	2025
1	argent	2			1	2	
2	tabac				4		
3	ordinateur et accessoires	1	1	1			
4	clé	1				1	
4	coffre-fort / coffret (argent) / caisse	1				1	



Cambrassage dans habitation

Top 5 Objets volés (sbd nombre de faits)		2020	2021	2022	2023	2024	2025
1	bijouterie / montre	3	4	6	9	9	4
2	argent	4	2	2	6	5	2
3	multimédia	1		4	2		
4	ordinateur et accessoires		1	3	1		1
5	outillage	1		1	1	2	
5	parfum / produit de beauté			2	1	1	1



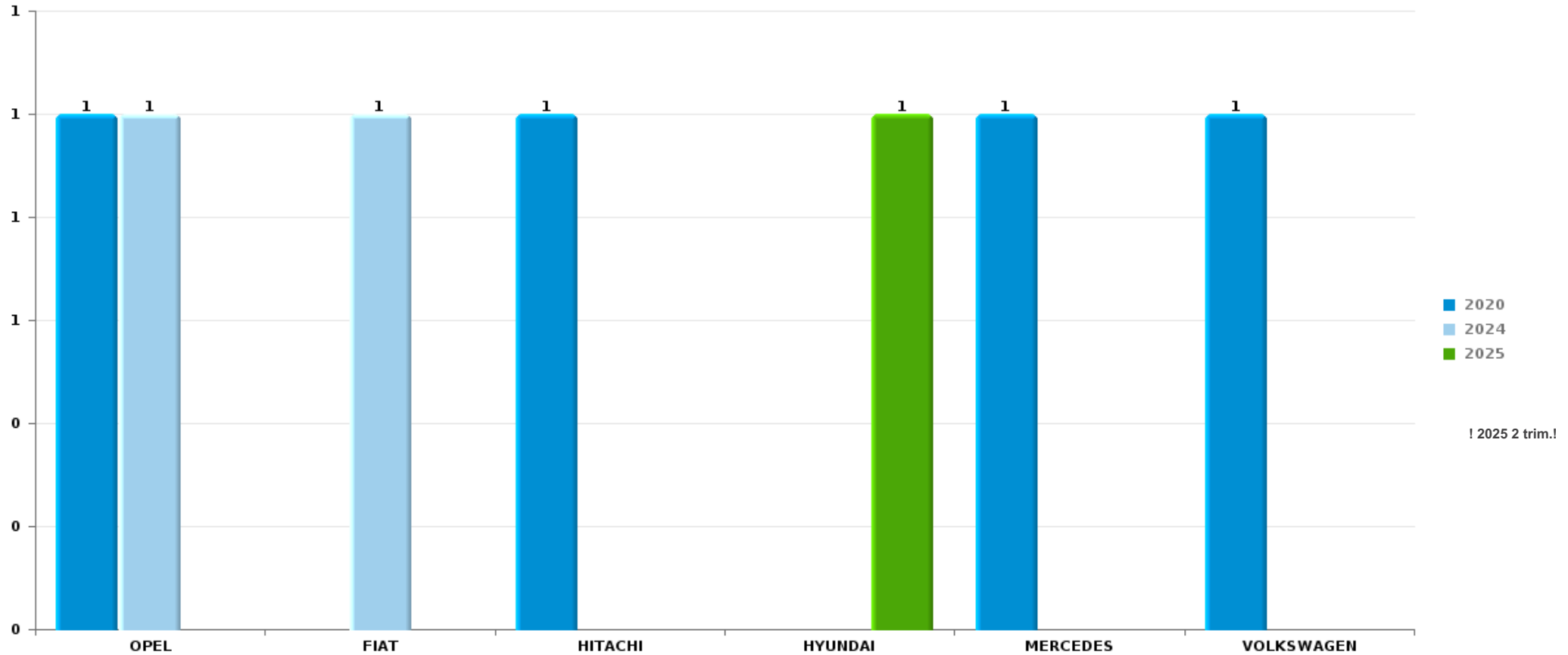
Remarque: en ce qui concerne les objets, aucun total n'est reproduit étant donné que plusieurs objets peuvent avoir été volés lors d'un même fait.



Tielt-Winge

Vol de voiture

Nombre de voitures volées par marque (Top 5)



STATISTIQUES POLICIERES DE CRIMINALITE

LIEU DE PERPETRATION: COMMUNE

Tielt-Winge

PARTIE VI : SUSPECTS



Partie 1: Niveau FAITS (comptage du nombre de faits pour lesquels un certain type de suspect est impliqué)

1.1. Nombre d'infractions selon le sexe des suspects identifiés (par catégorie principale)

Étant donné que, tant un suspect identifié masculin qu'un suspect identifié féminin peuvent être impliqués lors d'un même fait, il est possible que la somme des colonnes «Hommes» et «Femmes» soit supérieure à la valeur de la colonne «Total...» (voir également la note méthodologique)

Tielt-Winge

2025

Catégorie principale / Sexe	Nombre total de faits avec au moins 1 suspect	Hommes	%	Femmes	%
Vol et extorsion	6	2	33,3%	4	66,7%
Fraude	5	5	100,0%	1	20,0%
Drogues	3	3	100,0%		
Infr. contre l'intégrité physique	3	2	66,7%	1	33,3%
Ivresse et alcool	3	3	100,0%		
Armes et explosifs	2	2	100,0%		
Criminalité informatique	2	1	50,0%	1	50,0%
Environnement	2	1	50,0%	1	50,0%
Infr. contre autres valeurs morales et sentiments	2	2	100,0%		
Registre de population	2	1	50,0%	1	50,0%
Dégradation de la propriété	1	1	100,0%		
Infr. contre la famille	1			1	100,0%
Infr. contre la sécurité publique	1	1	100,0%		
Législation sur les étrangers	1				
Protection de la jeunesse	1	1	100,0%	1	100,0%
Total	35	25	71,4%	11	31,4%





1.2. Nombre d'infractions selon le sexe des suspects identifiés (par figure criminelle)

Étant donné que, tant un suspect identifié masculin qu'un suspect identifié féminin peuvent être impliqués lors d'un même fait, il est possible que la somme des colonnes «Hommes» et «Femmes» soit supérieure à la valeur de la colonne «Total...» (voir également la note méthodologique)

Tielt-Winge

2025

FC Vol autre

Figure criminelle / Sexe	Nombre total de faits avec au moins 1 suspect identifié	Hommes	%	Femmes	%
Vol à l'étalage	5	2	40,0%	3	60,0%
Total	PA	PA	PA	PA	PA

FC Autre

Figure criminelle / Sexe	Nombre total de faits avec au moins 1 suspect identifié	Hommes	%
Dégradation de voiture	1	1	100,0%
Total	PA	PA	PA

PH Violence intrafamiliale (VIF)

Figure criminelle / Sexe	Nombre total de faits avec au moins 1 suspect identifié	Hommes	%	Femmes	%
VIF: physique, dans le couple	2	1	50,0%	1	50,0%
VIF: psychique, dans le couple	1			1	100,0%
Total	PA	PA	PA	PA	PA

CRIMINALITE ENREGISTREE: SUSPECTS



PH Drogues

Figure criminelle / Sexe	Nombre total de faits avec au moins 1 suspect identifié	Hommes	%
Vente de drogues synthétiques	1	1	100,0%
Vente de cannabis en grande quantité	1	1	100,0%
Total	PA	PA	PA

PH Autre

Figure criminelle / Sexe	Nombre total de faits avec au moins 1 suspect identifié	Hommes	%
Cyberharcèlement	1	1	100,0%
Total	PA	PA	PA



1.3. Nombre d'infractions selon l'âge des suspects identifiés (par catégorie principale)

Étant donné que, tant un suspect identifié mineur qu'un suspect identifié majeur peuvent être impliqués lors d'un même fait, il est possible que la somme des colonnes «Mineur» et «Majeur» soit supérieure à la valeur de la colonne «Total...»
(voir également la note méthodologique)

Tielt-Winge

2025

Catégorie principale / Âge	Nombre total de faits avec au moins 1 suspect identifié	Mineur	%	Majeur	%
Vol et extorsion	6	2	33,3%	6	100,0%
Fraude	5			5	100,0%
Drogues	3			3	100,0%
Infr. contre l'intégrité physique	3			3	100,0%
Ivresse et alcool	3			3	100,0%
Armes et explosifs	2			2	100,0%
Criminalité informatique	2			2	100,0%
Environnement	2			2	100,0%
Infr. contre autres valeurs morales et sentiments	2			2	100,0%
Registre de population	2			2	100,0%
Dégradation de la propriété	1			1	100,0%
Infr. contre la famille	1			1	100,0%
Infr. contre la sécurité publique	1			1	100,0%
Législation sur les étrangers	1			1	100,0%
Protection de la jeunesse	1			1	100,0%
Total	35	2	5,7%	35	100,0%



1.4. Nombre d'infractions selon l'âge des suspects identifiés (par figure criminelle)

Étant donné que, tant un suspect identifié mineur qu'un suspect identifié majeur peuvent être impliqués lors d'un même fait, il est possible que la somme des colonnes «Mineur» et «Majeur» soit supérieure à la valeur de la colonne «Total...» (voir également la note méthodologique)

Tielt-Winge

2025

FC Vol autre

Figure criminelle / Âge	Nombre total de faits avec au moins 1 suspect identifié	Mineur	%	Majeur	%
Vol à l'étalage	5	2	40,0%	5	100,0%
Total	PA	PA	PA	PA	PA

FC Autre

Figure criminelle / Âge	Nombre total de faits avec au moins 1 suspect identifié	Majeur	%
Dégradation de voiture	1	1	100,0%
Total	PA	PA	PA

PH Violence intrafamiliale (VIF)

Figure criminelle / Âge	Nombre total de faits avec au moins 1 suspect identifié	Majeur	%
VIF: physique, dans le couple	2	2	100,0%
VIF: psychique, dans le couple	1	1	100,0%
Total	PA	PA	PA

PH Drogues

Figure criminelle / Âge	Nombre total de faits avec au moins 1 suspect identifié	Majeur	%
Vente de drogues synthétiques	1	1	100,0%
Vente de cannabis en grande quantité	1	1	100,0%
Total	PA	PA	PA

CRIMINALITE ENREGISTREE: SUSPECTS



PH Autre

Figure criminelle / Âge	Nombre total de faits avec au moins 1 suspect identifié	Majeur	%
Cyberharcèlement	1	1	100,0%
Total	PA	PA	PA



Partie 2: Niveau SUSPECTS-FAIT (comptage du nombre de combinaisons suspect-fait)

2.1. Nombre de suspects-fait selon le sexe des suspects identifiés (TOP 5 des catégories principales)

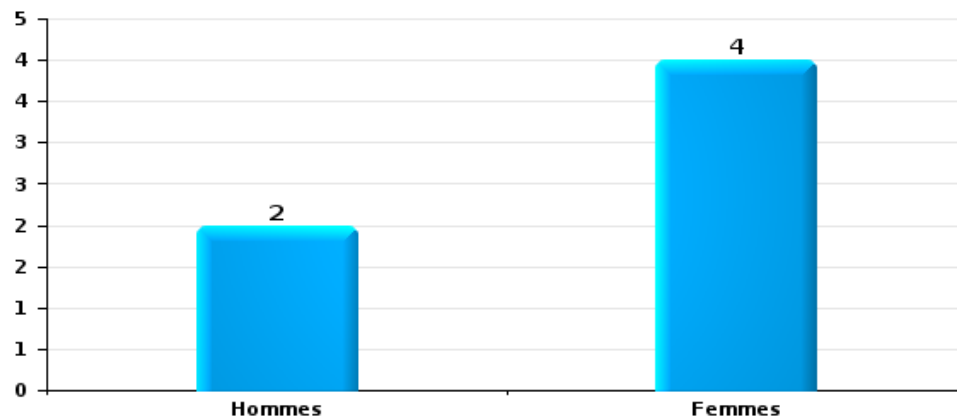
Lorsqu'un même suspect a commis plusieurs faits durant la période considérée, il est aussi comptabilisé plusieurs fois (voir également la note méthodologique)

Tielt-Winge

2025

Vol et extorsion

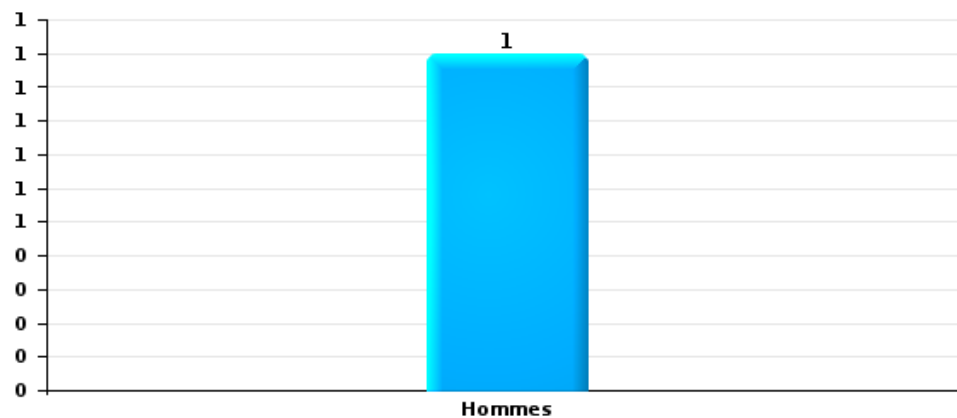
Nombre de suspects-fait selon le sexe





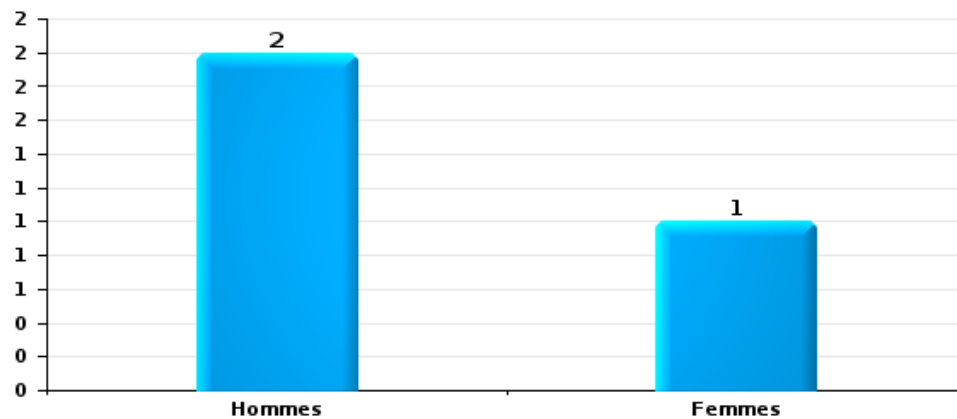
Dégradation de la propriété

Nombre de suspects-fait selon le sexe



Infr. contre l'intégrité physique

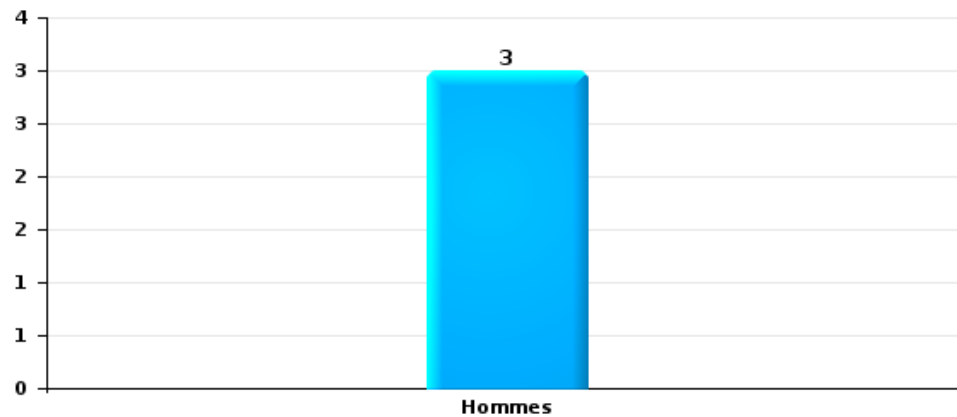
Nombre de suspects-fait selon le sexe





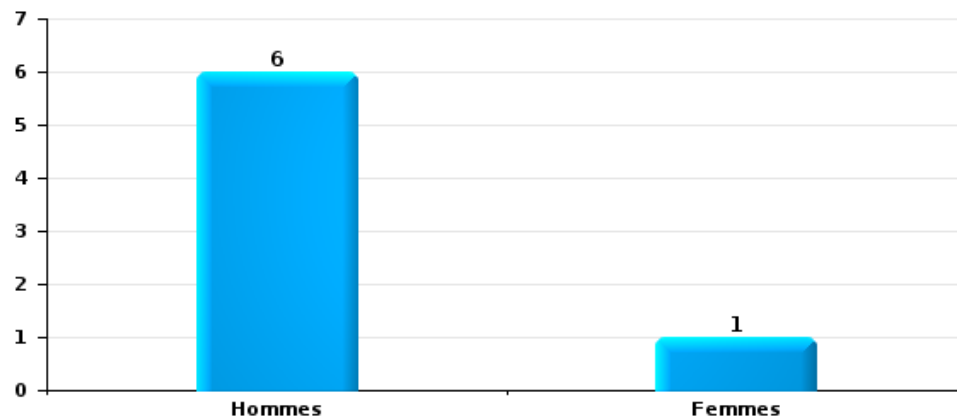
Drogues

Nombre de suspects-fait selon le sexe



Fraude

Nombre de suspects-fait selon le sexe





2.2. Nombre de suspects-fait selon le sexe des suspects identifiés (TOP 5 des figures criminelles)

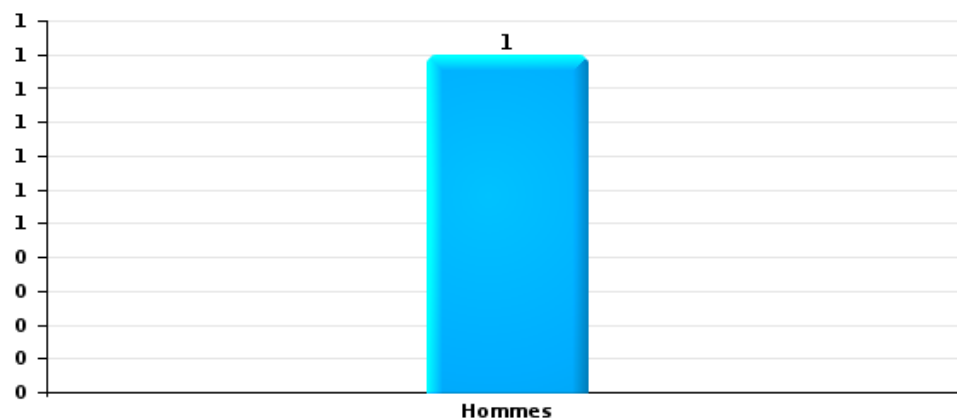
Lorsqu'un même suspect a commis plusieurs faits durant la période considérée, il est aussi comptabilisé plusieurs fois (voir également la note méthodologique)

Tielt-Winge

2025

Dégradation de voiture

Nombre de suspects-fait selon le sexe





2.3. Nombre de suspects-fait selon l'âge des suspects identifiés (TOP 5 des catégories principales)

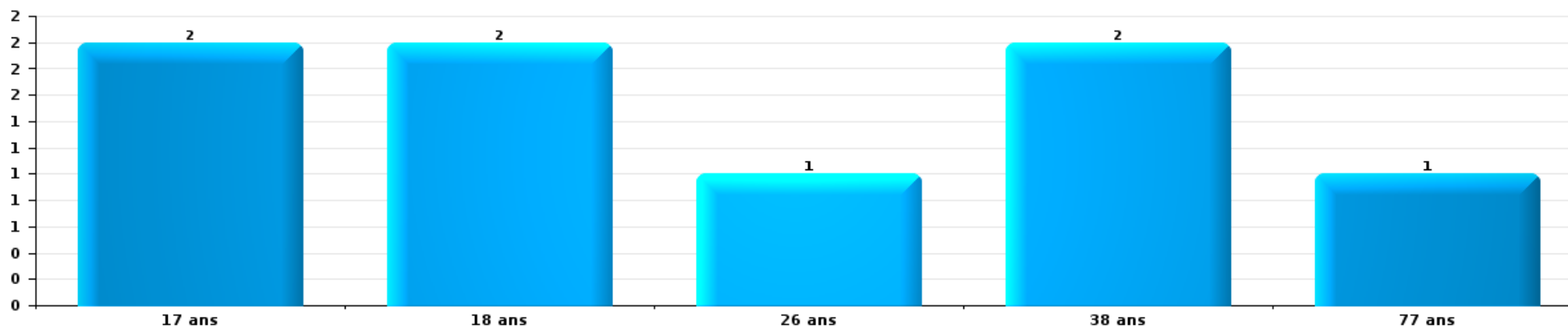
1) Lorsqu'un même suspect a commis plusieurs faits durant la période considérée, il est aussi comptabilisé plusieurs fois, qu'il ait le même âge ou non – 2) Les suspects au-dessous de 14 ans et à partir de 90 ans ne sont pas repris dans le tableau (voir également la note méthodologique)

Tielt-Winge

2025

Vol et extorsion

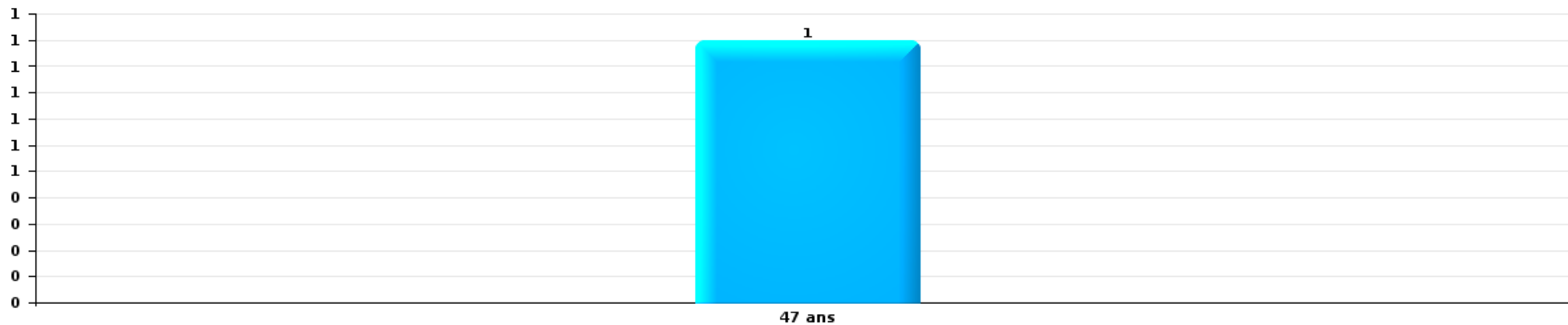
Nombre de suspects-fait par âge (chronologique)





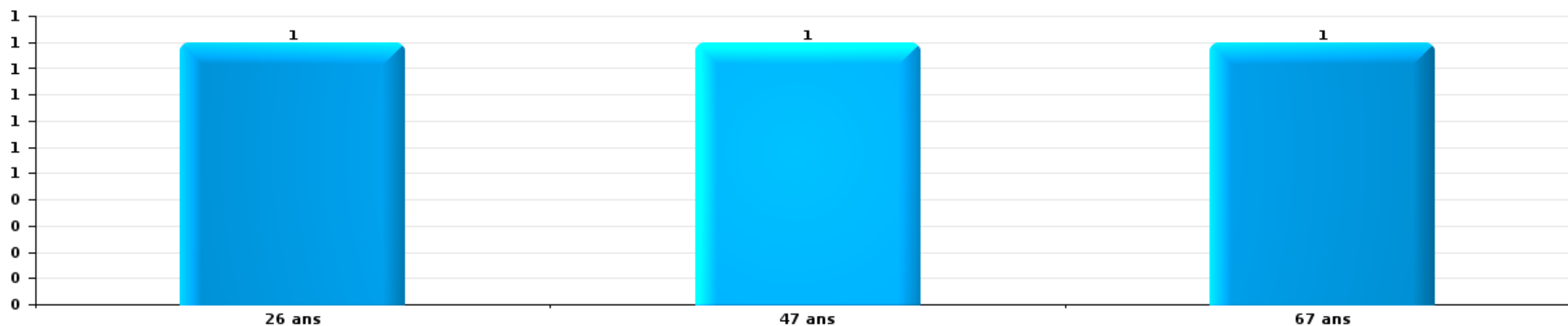
Dégradation de la propriété

Nombre de suspects-fait par âge (chronologique)



Infr. contre l'intégrité physique

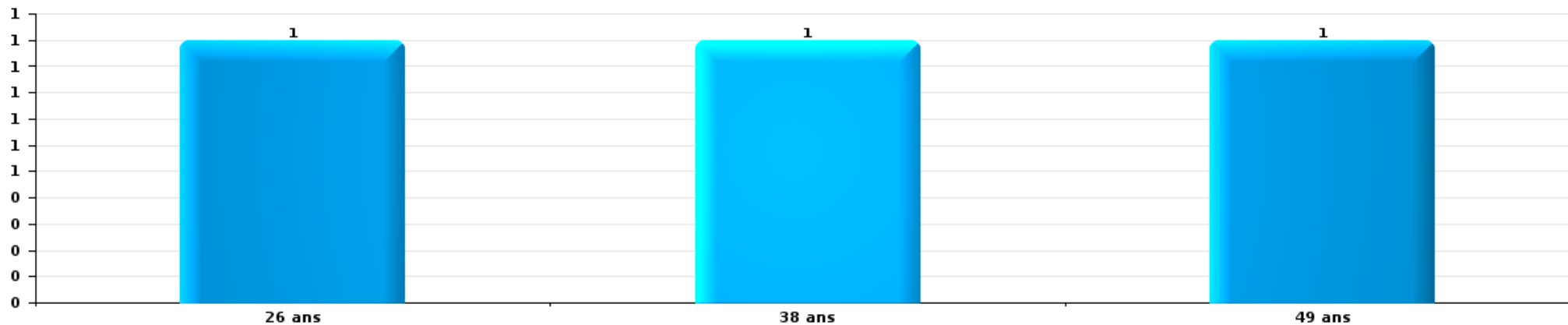
Nombre de suspects-fait par âge (chronologique)





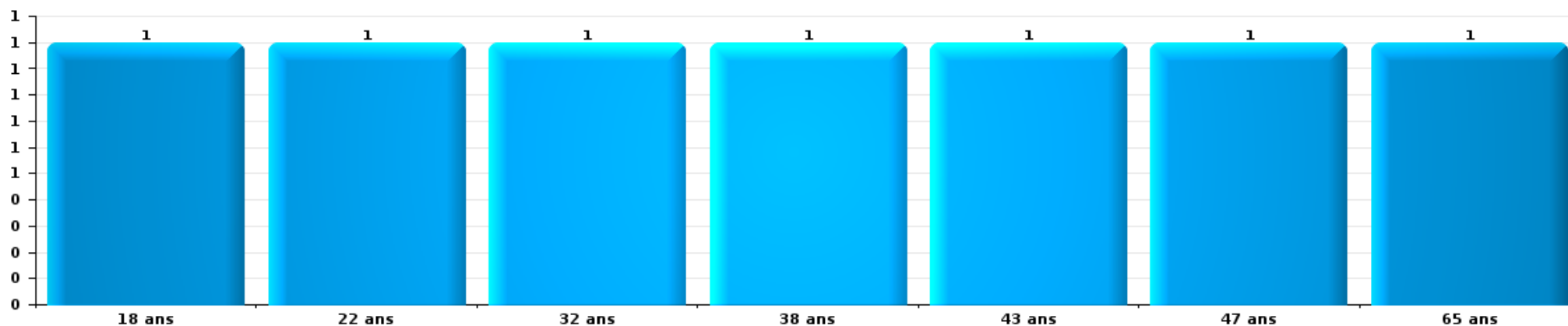
Drogues

Nombre de suspects-fait par âge (chronologique)



Fraude

Nombre de suspects-fait par âge (chronologique)





2.4. Nombre de suspects-fait selon l'âge des suspects identifiés (TOP 5 des figures criminelles)

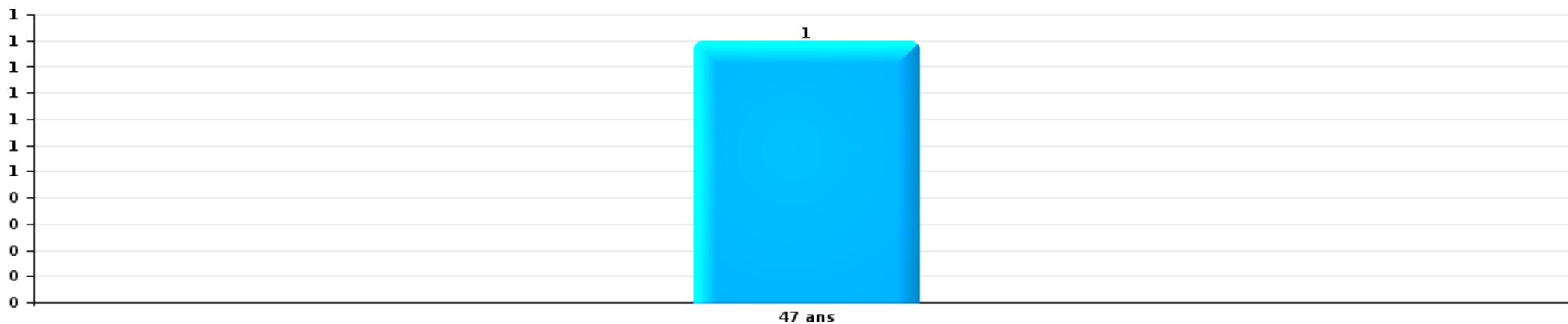
1) Lorsqu'un même suspect a commis plusieurs faits durant la période considérée, il est aussi comptabilisé plusieurs fois, qu'il ait le même âge ou non – 2) Les suspects au-dessous de 14 ans et à partir de 90 ans ne sont pas repris dans le tableau (voir également la note méthodologique)

Tielt-Winge

2025

Dégradation de voiture

Nombre de suspects-fait par âge (chronologique)



STATISTIQUES POLICIERES DE CRIMINALITE

LIEU DE PERPETRATION: COMMUNE

Tielt-Winge

***ANNEXE I: DETAIL PAR CATEGORIE DE DELIT
CODE PENAL***



Tielt-Winge

Infraction Code pénal

Infr. contre l'intégrité physique

			2000	2015	2016	2017	2018	2019	2020	2021	2022	2023	2024	2025
Assassinat	Autres	Acc.							1					
		Tent.		1										
	Sous-total		1						1					
Meurtre	Autres	Tent.			1		1		1					
		Sous-total			1		1		1					
Torture et maltraitance	Traitement dégradant	Acc.											1	
		Sous-total												1
Coups et/ou blessures vol. en sphère familiale	Entre partenaires ou ex-partenaires	Acc.	4	5	6	8	10	14	15	7	19	19	14	9
	Lors d'un différend familial en général	Tent.									1			
	Par les parents envers un mineur	Acc.	6											
	Envers les parents	Acc.	1	3			1	2		1	3	3	3	
	Envers d'autres ascendants directs ou collatéraux	Acc.		5		3	2	3	2	1	4	6	4	
		Acc.		1		1			1			1	2	4
Sous-total		11	14	6	12	13	20	17	9	28	30	25	9	
Coups et/ou blessures vol. hors sphère familiale	Bagarres (=coups réciproques)	Acc.	5	2	4	3	1	3	3	5	6	4	5	
	Coups envers fonctionnaire de police	Acc.										1		
	Envers un mineur par une pers. ayant autorité	Acc.		1	1	1		1			1			1
	Envers un mineur qualité de l'auteur inconnue	Acc.	1			2		2	1		4	1		1
	Envers pers. vulnérable (qualité auteur inconnue)	Acc.			1									
	Envers un mineur par cohabitant sans rel. Autorité	Acc.									1			
	Non spécifié	Acc.	12	12	10	12	15	13	9	11	8	11	9	7
Sous-total		18	15	16	18	16	19	13	16	20	17	14	9	
Abstention coupable		Acc.				1		1			1			
		Sous-total				1		1			1			
Autres infr. volontaires. c/ l'intégrité phys.	Privation de soins à enfant ou personne vulnérable	Acc.							3					
	Abandon d'enfant dans le besoin	Acc.	1											
	Administration substances nuisibles	Acc.							1				1	1
	Entrave méchante à la circulation	Acc.		1			4			2	1	1	1	
	Voies de faits et violences légères	Acc.	1				1	1		1				
Sous-total		2	1			5	1	4	3	1	1	2	1	
Infr. involontaires contre l'intégrité physique	Coups et/ou blessures involontaires	Acc.				1			1					
	Abstention d'entretien enfant/personne vulnérable	Acc.							3					
	Morsure de chien	Acc.			1				2					
Sous-total			1	1				6						



Infr. contre l'intégrité physique

		2000	2015	2016	2017	2018	2019	2020	2021	2022	2023	2024	2025
	Total	31	31	24	32	35	41	42	28	50	48	42	19



Infr. contre la liberté individuelle

		2000	2015	2016	2017	2018	2019	2020	2021	2022	2023	2024	2025
Enlèvement de mineur ou personne vulnérable	Autre enlèvement	Tent.											1
		Sous-total											1
Détention par un particulier		Acc.			2	1	1	2			1	1	
		Sous-total			2	1	1	2			1	1	
		Total			2	1	1	2			1	1	1



Infr. contre les mœurs

			2000	2015	2016	2017	2018	2019	2020	2021	2022	2023	2024	2025
Viol n'ayant pas causé la mort	Victime < 10a	Acc.							1		1			
	Victime 10a - 14a	Acc.	1											
	Victime 14a - 16a	Acc.				1								
	Victime 16a - 18a	Acc.				1		1						
	Victime majeure	Acc.				1	2	2	2					
	Victime âge inconnu	Acc.					1							
	Sous-total		1			3	3	3	3		1			
Viol avec conséquence inconnue		Acc.									1			
		Sous-total									1			
Viol n'ayant pas causé la mort (nvCPS)	Victime < 16a	Acc.										1	1	
	Victime 16a - 18a	Acc.											1	
	Victime majeure	Acc.										3	1	
	Sous-total											4	3	
Attentat à la pudeur avec violence / menace	Victime < 16a	Acc.		1		1								
	Victime majeure	Acc.					1							
	Sous-total			1		1	1							
Attentat à la pudeur sans violence / menace	Victime < 16a	Acc.	1	1	3	1	1	2		2	1			
	Victime 16a - 18a	Acc.				1								
	Victime âge inconnu	Acc.	1					1	1					
	Sous-total		2	1	3	2	1	3	1	2	1			
Atteinte intégrité sexuelle sans mort (nvCPS)	Victime < 16a	Acc.									1	1	2	2
	Victime 16a - 18a	Acc.									1			
	Victime majeure	Acc.										2	1	
	Sous-total										2	3	3	2
Pornographie enfantine	Détention	Acc.	2						1		1			
	Distribution	Acc.					1	1		1				
	Sous-total		2				1	1	1	1	1			
Pornographie		Acc.	1											
		Sous-total	1											
Incitation à la débauche	Victime mineure	Acc.									1			
	Age victime inconnu	Acc.					1							
	Sous-total					1					1			
Exploitation de la débauche d'autrui	Victime majeure	Acc.						1						
		Sous-total						1						
Outrage public aux bonnes mœurs	Actions (exhibitionnisme, etc.)	Acc.		1	1			1			1			
	Ecrits, images, objets	Acc.	1						4					
	Exhibitionnisme (nvCPS)	Acc.											1	
	Sous-total		1	1				1	4		1		1	



Infr. contre les mœurs

			2000	2015	2016	2017	2018	2019	2020	2021	2022	2023	2024	2025
Voyeurisme	Observation/enregistrement de nudité ou intimité	Acc.		1					1					
	Diffusion enregistrement nudité ou intimité	Acc.				2		2	1					
		Sous-total		1		2		2	2					
Voyeurisme via moyen technique ou autre (nvCPS)	Victime < 16a	Acc.										1		
	Victime majeure	Acc.										1		
		Sous-total										2		
Diffusion de contenu à caractère sexuel (nvCPS)	Victime < 16a	Acc.											1	
		Sous-total											1	
Diffusion contenu sex. but méchant/lucrat. (nvCPS)	Victime < 16a	Acc.												1
		Sous-total												1
Images d'abus sexuels de mineurs (nvCPS)	Production/diffusion images abus sexuels (nvCPS)	Acc.												1
	Détention/acquisition images abus sexuels (nvCPS)	Acc.									2			
		Sous-total									2			1
		Total	7	4	4	8	7	11	11	3	10	9	8	4



Infr. contre autres valeurs morales et sentiments

		2000	2015	2016	2017	2018	2019	2020	2021	2022	2023	2024	2025
Harcèlement	Acc.	2	14	16	12	9	11	9	12	6	11	13	13
	Sous-total	2	14	16	12	9	11	9	12	6	11	13	13
Violation de sépulture	Acc.		3										
	Sous-total		3										
Violation du secret professionnel	Acc.												1
	Sous-total												1
Atteinte à l'honneur	Calomnie et diffamation	Acc.	3	3	3	2	1	5	2	2	10	3	4
	Déclaration calomnieuse	Acc.						1		2			
	Imputation calomnieuse	Acc.	1				1				2	1	
	Divulgateur méchant	Acc.			2								
	Injures (Délit)	Acc.		3	3	4	3		2	1	2	2	3
	Sous-total	4	6	6	9	5	2	8	3	6	14	7	5
Vie privée	Violation de domicile par un particulier	Acc.		1		2	2	1		1			1
	Violation du secret des lettres	Acc.					1				1		
	Sous-total		1		2	2	2		1		1	1	2
Tapage nocturne	Acc.			1			1	2		1	2	5	
	Sous-total			1			1	2		1	2	5	
Violation de communication par particulier	Acc.								1		1		
	Sous-total								1		1		
	Total	6	24	23	23	16	16	19	17	13	29	26	21



Infr. relative au statut juridique de l'enfant

			2000	2015	2016	2017	2018	2019	2020	2021	2022	2023	2024	2025
Non-représentation d'enfants	Par les parents	Acc.			1	6								
		Sous-total			1	6								
		Total			1	6								



Vol et extorsion

			2000	2015	2016	2017	2018	2019	2020	2021	2022	2023	2024	2025
Vol avec circ. aggr.	Avec violence	Acc.			2						1		1	
		Tent.				1				1		1		
	Sans violence	Acc.	53	56	53	62	33	40	21	12	41	27	34	10
		Tent.	22	20	22	33	16	16	10	12	12	13	10	24
Sous-total			75	76	77	95	50	56	31	25	55	38	59	15
Vol sans circ. aggr.	Avec violence	Acc.	1	2							1		1	
	Sans violence, Vol à la tire	Acc.	14	44	36	30	18	19	6	5	4	2	2	
		Tent.			1	2								
	Sans violence, Vol d'usage	Acc.	1				1		2				1	
	Sans violence, Vol domestique	Acc.	3	2	6	2	7	1	2	2	1	1	4	2
	Sans violence	Acc.	80	82	64	74	76	59	36	34	45	74	31	16
	Tent.	4	2	5	13	4	3	1	1	1	1	1	3	2
Sous-total			103	132	112	121	106	82	47	42	52	78	42	20
Vol non spécifié		Acc.	10						1					
		Tent.	1											
Sous-total			11						1					
Extorsion		Acc.					1	2			2	2	2	1
		Tent.	1	1				6			1	2	1	
Sous-total			1	1			1	8			3	4	3	1
Maraudage		Acc.	6											
		Sous-total	6											
Total			196	209	189	216	157	146	79	67	110	120	104	36



Fraude

			2000	2015	2016	2017	2018	2019	2020	2021	2022	2023	2024	2025
Blanchiment d'argent	Acc.							1		1	1	4	1	1
	Sous-total							1		1	1	4	1	1
Recel	Recel simple	Acc.										2	1	
	Sous-total											2	1	
Grivèlerie	Voiture de location	Acc.			1		1	1	1			1	1	1
	Logements	Acc.		1								1		
	Sous-total			1	1		1	1	1			2	1	1
Détournement et destruction frauduleuse	Cel frauduleux	Inc.	1											
	D'argent, de papiers, etc.	Acc.	7		3	3	1	4	1	1	1			1
	Sous-total		8		3	3	1	4	2	1	1			1
Escoquerie	Fraude par internet	Acc.		6	7	7	17	17	27	32	33	25	32	17
		Tent.		3	1		1	1	2		1		1	2
	Escoquerie sans internet	Acc.		7	9	5	5	1	2	3	2		3	2
		Tent.		1		3	2	2						
	Non spécifié	Acc.	7											
		Tent.	2											
Sous-total		9	17	17	15	25	21	31	35	36	25	36	21	
Abus de confiance et infr. apparentées	Abus de confiance	Acc.	5	4	4	1	2	2	2	2	1	4	3	3
	Abus des faiblesses	Acc.			1	2	1		1					
	Sous-total		5	4	5	3	3	2	3	2	1	4	3	3
Infr. liées à l'insolvabilité	Par des tiers	Acc.		1										
	Par le débiteur	Acc.				1				2				
	Non spécifié	Acc.			2		1	1	3	1				
	Sous-total			1	2	1	1	1	3	3				
Chèques sans provision	Acc.	6												
	Sous-total		6											
Total			28	23	28	22	31	30	40	42	39	37	42	27



Dégradation de la propriété

			2000	2015	2016	2017	2018	2019	2020	2021	2022	2023	2024	2025
Incendie volontaire	Dans lieu habité (de jour)	Tent.					1							
	Dans un autre lieu (de jour)	Acc.			1							1		
	Dans un autre lieu (de nuit)	Acc.		1			1							
	Dans un autre lieu (moment indéterminé)	Acc.							1					
		Sous-total		1	1		2		1			1		
Incendie involontaire		Acc.	5	3	1	2	5	3	2		1		1	
		Sous-total	5	3	1	2	5	3	2		1		1	
Destruction, dénaturation, dégradation	Avec circ. aggr.	Acc.	4	1	1		2							
	Destruction de biens agricoles	Acc.						3						
	Non spécifié	Acc.	1									1		
		Sous-total	5	1	1		2	3				1		
Vandalisme	Sur véhicules	Acc.	11	16	12	16	18	16	11	20	16	16	15	13
		Tent.										1		
	Sur autres biens mobiliers	Acc.	11	5	5	5	5	3	2		4	2	6	2
	Graffitis	Acc.					1				1	1	1	
	Autres détériorations sur biens immobiliers	Acc.	16	11	24	12	11	11	9	10	6	13	10	5
Dégradation de clôture	Acc.	1	1	2	2	1	9			2	1	3	3	
		Sous-total	39	33	43	35	36	39	22	30	29	34	35	23
		Total	49	38	46	37	45	45	25	30	30	36	36	23



Infr. contre la sécurité publique

			2000	2015	2016	2017	2018	2019	2020	2021	2022	2023	2024	2025
Association de malfaiteurs	Acc.								1			1		
	Sous-total								1			1		
Evasion de prisonniers	Evasion simple Acc.				1									
	Non-respect surveillance électronique Acc.				1		1	2						
	Sous-total				2		1	2						
Menaces	Menace d'attentat Verbales Acc.	17							1			1		
	Ecrites Acc.		6	5	6	3	3	6	8	1	8	8	5	
	Par gestes, emblèmes Acc.	3	1	2	1	3	7	4	3	6	9	6	3	
	Alerte à la bombe Acc.		3	3	3	1	3	6	1	1	4	5	8	
	Non spécifié Acc.						1			1				
	Sous-total	20	10	10	10	7	14	18	12	9	22	19	16	
	Total	20	10	12	10	8	16	19	12	9	23	19	16	



Infr. contre l'autorité publique

		2000	2015	2016	2017	2018	2019	2020	2021	2022	2023	2024	2025
Violence c/ personnes investies autorité publique	Acc.	1					1						
	Sous-total	1					1						
Rébellion	Rébellion armée	Acc.						1			1		
	Rébellion non armée	Acc.	1		3	1	2		2		3	1	
	Non spécifié	Acc.				1							
	Sous-total	1	1	3	2	2	1	2		4	1		
Outrages	Acc.	3			1	2	2	1		1	1		
	Sous-total	3			1	2	2	1		1	1		
Autres infractions	Bris de scellés	Acc.						1					
	Sous-total							1					
	Total	5	1	4	4	5	3	2	1	5	1		



Infr. contre la foi publique

			2000	2015	2016	2017	2018	2019	2020	2021	2022	2023	2024	2025
Faux en écritures	Faux en écritures	Acc.	5	1	3	2	3	2	1	1	3	5	3	
	Usage de faux en écrit. et écrit. falsifiées	Acc.		2		1	2	1	2	1		1		
		Sous-total	5	3	3	3	5	3	3	2	3	6	3	
Usurpation	De fonctions	Acc.							1					
	De titres	Acc.						2						
	De nom	Acc.	3		3	1	2	3	2	2	1	1		3
	Sous-total	3			3	1	4	4	2	2	1	1		3
Fausses monnaies	Emission	Acc.	5		1									
	Autres	Acc.	1				1							
		Sous-total	6		1		1							
Faux en justice	Faux témoignage	Acc.						1						
	Fausses déclarations	Acc.							1					
		Sous-total						1	1					
		Total	14	3	4	6	7	8	8	4	5	7	4	3



Tielt-Winge

Infraction Code pénal

Infr. contre la famille

		2000	2015	2016	2017	2018	2019	2020	2021	2022	2023	2024	2025
Abandon de famille	Acc.			1	1	1	2					1	
	Sous-total			1	1	1	2					1	
Refus du droit aux relations personnelles	Acc.	17	5	8	4	9	6	15	9	5	13	7	2
	Sous-total	17	5	8	4	9	6	15	9	5	13	7	2
Non-acquittement pension alimentaire	Acc.								1				
	Sous-total								1				
Non spécifié	Acc.						1						
	Sous-total						1						
	Total	17	5	9	5	10	9	15	10	5	13	8	2

Criminalité informatique

		2000	2015	2016	2017	2018	2019	2020	2021	2022	2023	2024	2025
Hacking	Acc.			2	2	3	8	23	18	25	13	3	6
	Tent.				1			1					
	Sous-total			2	3	3	8	24	18	25	13	3	6
Faux en informatique	Acc.		1	1		1	4	2	4	3			1
	Sous-total		1	1		1	4	2	4	3			1
Fraude informatique	Acc.		7	8	12	20	17	39	37	29	29	41	23
	Tent.		2			1	2	5			1		1
	Sous-total		9	8	12	21	19	44	37	29	30	41	24
Sabotage	Acc.					2		1					
	Sous-total					2		1					
	Total		10	11	15	27	31	71	59	57	43	44	31



Exercice illégal de l'autorité publique

	2000	2015	2016	2017	2018	2019	2020	2021	2022	2023	2024	2025
Violation de domicile par fonctionnaire public									1			
Acc.									1			
Sous-total									1			
Actes arbitraires											1	2
Acc.											1	2
Sous-total											1	2
Prise d'intérêt								1				
Acc.								1				
Sous-total								1				
Total								1	1		1	2

Marchand de sommeil

	2000	2015	2016	2017	2018	2019	2020	2021	2022	2023	2024	2025
Sans circ. aggr.									1	1	1	
Acc.									1	1	1	
Sous-total									1	1	1	
Total									1	1	1	

Traite des êtres humains

	2000	2015	2016	2017	2018	2019	2020	2021	2022	2023	2024	2025
Exploitation économique				1								
Acc.				1								
Sous-total				1								
Total				1								

Autres infractions Code pénal

	2000	2015	2016	2017	2018	2019	2020	2021	2022	2023	2024	2025
Exploitation économique		1	2	1								
Acc.		1	2	1								
Sous-total		1	2	1								
Total		1	2	1								



STATISTIQUES POLICIERES DE CRIMINALITE

LIEU DE PERPETRATION: COMMUNE

Tielt-Winge

***ANNEXE II: DETAIL PAR CATEGORIE DE DELIT
LOIS SPECIALES***



Tielt-Winge

Infraction Lois spéciales

Drogues

			2000	2015	2016	2017	2018	2019	2020	2021	2022	2023	2024	2025
Détention		Acc.	6	6	7	14	8	7	6	10	7	6	11	2
		Sous-total	6	6	7	14	8	7	6	10	7	6	11	2
Usage	Usage en groupe	Acc.	1											
	Usage individuel	Acc.	2											
	Désordre, scandale ou danger dans un espace public	Acc.											1	
		Sous-total	3										1	
Importation et exportation		Acc.	1			1		1	1					
		Sous-total	1			1		1	1					
Fabrication		Acc.		1	1	1	4	3	1					1
		Sous-total		1	1	1	4	3	1					1
Commerce		Acc.	4	3	2	7	4	3	2	2	1		2	1
		Sous-total	4	3	2	7	4	3	2	2	1		2	1
Autres		Acc.	1				1	1	2		1	1		
		Sous-total	1				1	1	2		1	1		
		Total	15	10	10	23	17	15	12	12	9	7	14	4

Législation sur les étrangers

			2000	2015	2016	2017	2018	2019	2020	2021	2022	2023	2024	2025
Transmigration illégale	Mariages simulés/blancs sans récompense/contrainte	Acc.									2		2	2
	Accès au territoire	Acc.				1		1				2	1	
	Séjour	Acc.	2	2	4			3		3		7	1	1
	Éloignement	Acc.					1							
		Sous-total	2	2	4	1	4	4	1	3	2	9	4	3
Traite d'êtres humains		Acc.	1											
		Sous-total	1											
		Total	3	2	2	4	1	4	1	3	2	9	4	3



Environnement

			2000	2015	2016	2017	2018	2019	2020	2021	2022	2023	2024	2025
Déchets	Déchets par professionnel	Acc.			1	1	1	1	1	1				
	Déchets par particulier	Acc.		13	17	10	5	2	4	5	1	9	5	3
	Déchets par personne indéterminée	Acc.	9											
	Non spécifié	Acc.	2											
		Sous-total	11	13	18	11	6	3	5	6	1	9	5	3
Autres que déchets	Urbanisme	Acc.	5		1	1		3	3	2	3	1	8	
	Permis d'environnement	Acc.								1				
	Bruit	Acc.	1											
	Pollution de l'eau	Acc.	1		1									
	Pollution du sol	Acc.								1				1
	Autres nuisances en matière d'environnement	Acc.	1											
		Sous-total	8	2	1	1	3	3	4	3	1	8	1	
Biodiversité / Faune et flore	Bien-être animal	Acc.	3	2	3	2	2	2	2	4	2	2	4	2
	Protection de la nature	Acc.			2	1							1	2
		Sous-total	3	2	5	3	2	2	2	4	2	2	5	4
Non spécifié		Acc.	1											
		Sous-total	1											
		Total	23	15	25	15	8	8	10	14	6	12	18	8



Armes et explosifs

			2000	2015	2016	2017	2018	2019	2020	2021	2022	2023	2024	2025
Détention illégale	Arme à feu	Acc.		3	5	2	13	8	5		3	3	5	2
	Arme blanche ou non à feu	Acc.			2	1	2	1	4				2	1
	Munition	Acc.					2	3	3		1	1	1	
	Pièces/accessoires	Acc.					1		1					
	Non spécifié	Acc.		1										
	Sous-total			4	7	3	18	12	13		4	4	8	3
Port / transport illégal	Arme à feu	Acc.									1	3		
	Arme blanche ou non à feu	Acc.				2		1	2	3	1			
	Objets et/ou substances non conçus comme armes	Acc.											1	
	Sous-total				2		1	2	3	2	3	3	1	
Commerce illégal	Arme à feu	Acc.				1	3	1				1		
	Arme blanche ou non à feu	Acc.					1						2	
	Sous-total				1	4	1					1	2	
Autre	Stockage	Acc.				1							1	
	Import / export / transit à un usage militaire	Acc.		1										
	Non-respect cond. lég. neutralisation arme à feu	Acc.										1	1	
	Sous-total		1		1							1	2	
	Total			5	7	7	22	14	15	3	6	9	13	3

Protection de la personne

			2000	2015	2016	2017	2018	2019	2020	2021	2022	2023	2024	2025
Discrimination	Racisme et xénophobie	Acc.		1					2			1		
	Fondée sur conviction religieuse ou philosophique	Acc.						1						
	Autre discrimination	Acc.								1				
	Sous-total			1				1	2	1		1		
Protection de la vie privée		Acc.	5	1	2									
		Sous-total	5	1	2									
Droit à l'image		Acc.				2	2							
		Sous-total				2	2							
Interdiction temporaire de résidence		Acc.									1			
		Sous-total									1			
Autres		Acc.	2							1				1
		Sous-total	2							1				1
	Total		7	2	2		2	3	2	2	1	1		1





Tielt-Winge

Infraction Lois spéciales

Hormones et dopage

		2000	2015	2016	2017	2018	2019	2020	2021	2022	2023	2024	2025
Usage	Acc.	1											
	Sous-total:	1											
	Total:	1											

Protection de la jeunesse

		2000	2015	2016	2017	2018	2019	2020	2021	2022	2023	2024	2025
Législation sur la protection de la jeunesse	Acc.	1	15	7	14	8	16	16	17	15	39	29	12
	Sous-total:	1	15	7	14	8	16	16	17	15	39	29	12
	Total:	1	15	7	14	8	16	16	17	15	39	29	12

Code pénal social

		2000	2015	2016	2017	2018	2019	2020	2021	2022	2023	2024	2025
Harcèlement au travail	Acc.										1		
	Sous-total:										1		
Travail illégal	Acc.										1		
	Sous-total:										1		
Fraude sociale aux cotisations (travail au noir)	Acc.				1	1					2		
	Sous-total:				1	1					2		
Documents sociaux	Acc.		1				1						
	Sous-total:		1				1						
Sécurité sociale	Acc.			1		1							
	Sous-total:			1		1							
Autres	Acc.				2	1							
	Sous-total:				2	1							
	Total:		1	1	3	3	1				4		



Ivresse et alcool

		2000	2015	2016	2017	2018	2019	2020	2021	2022	2023	2024	2025
Ivresse publique	Acc.	5	2	1	4	5	6	1	4	3	8	7	3
	Sous-total:	5	2	1	4	5	6	1	4	3	8	7	3
	Total:	5	2	1	4	5	6	1	4	3	8	7	3

Registre de population

		2000	2015	2016	2017	2018	2019	2020	2021	2022	2023	2024	2025
	Acc.	3	18	17	20	18	17	10	10	12	10	4	3
	Sous-total:	3	18	17	20	18	17	10	10	12	10	4	3
	Total:	3	18	17	20	18	17	10	10	12	10	4	3

Carte d'identité

		2000	2015	2016	2017	2018	2019	2020	2021	2022	2023	2024	2025
Pas en possession	Acc.	1											
	Sous-total:	1											
Autres	Acc.			1									
	Sous-total:			1									
	Total:	1		1									

Santé publique

		2000	2015	2016	2017	2018	2019	2020	2021	2022	2023	2024	2025
Denrées alimentaires	Acc.										1		
	Sous-total:										1		
Refus ou négligence respect mesures	Acc.							41	21				
	Sous-total:							41	21				
Autres	Acc.							3					
	Sous-total:							3					
	Total:							44	21		1		



Travail

		2000	2015	2016	2017	2018	2019	2020	2021	2022	2023	2024	2025
Autres	Acc.	2											
	Sous-total:	2											
	Total:	2											

Protection des revenus publics

		2000	2015	2016	2017	2018	2019	2020	2021	2022	2023	2024	2025
Taxe de circulation / TMC	Acc.				1								
	Sous-total:				1								
Non spécifié	Acc.							1					
	Sous-total:							1					
	Total:				1			1					

Législation économique

		2000	2015	2016	2017	2018	2019	2020	2021	2022	2023	2024	2025
Autres	Acc.		1	4	4	1			3	4	1	4	2
	Sous-total:		1	4	4	1			3	4	1	4	2
	Total:		1	4	4	1			3	4	1	4	2

Pratiques commerciales

		2000	2015	2016	2017	2018	2019	2020	2021	2022	2023	2024	2025
Pratiques du marché et protection du consommateur	Acc.	1											
	Sous-total:	1											
	Total:	1											



Autres lois spéciales

		2000	2015	2016	2017	2018	2019	2020	2021	2022	2023	2024	2025
Transport	Acc.				1		1						
	Sous-total:				1		1						
Infr. dans le secteur audiovisuel	Acc.	1											
	Sous-total:	1											
Dégradation involontaire câbles télécommunication	Acc.		2	7	8	3	3	8	1	6		6	4
	Sous-total:		2	7	8	3	3	8	1	6		6	4
Autres	Acc.	1					1	1	1				
	Sous-total:	1					1	1	1				
	Total:	2	2	7	9	3	5	9	2	6		6	4

STATISTIQUES POLICIERES DE CRIMINALITE

LIEU DE PERPETRATION: COMMUNE

Tielt-Winge

***ANNEXE III: DETAIL
FIGURES CRIMINELLES / PHENOMENES***



Tielt-Winge

FC Vol moyen de transport

		2000	2015	2016	2017	2018	2019	2020	2021	2022	2023	2024	2025
Vol de voiture	Acc.	7	3	2	2		1	5				2	1
	Tent.					1							
	Total	7	3	2	2	1	1	5				2	1
Vol de moto	Acc.	1	1									2	1
	Total	1	1									2	1
Carjacking	Tent.					1							
	Total					1							
Vol dans les garages	Acc.	3		1	1								1
	Total	3		1	1								1
Vol de vélomoteur	Acc.	4		2	3	3		1		1	1	1	1
	Tent.				1								
	Total	4		2	4	3		1		1	1	1	1
Vol de vélo	Acc.	7	7	8	15	3	7	5	7	6	6	5	
	Tent.											1	
	Total	7	7	8	15	3	7	5	7	6	6	6	



FC Cambriolage

		2000	2015	2016	2017	2018	2019	2020	2021	2022	2023	2024	2025
Cambriolage dans habitation	Acc.	26	33	29	37	11	20	10	5	12	14	19	5
	Tent.	14	11	15	17	8	8	5	9	11	4	12	4
	Total	40	44	44	54	19	28	15	14	23	18	31	9
Cambriolage ds entreprise ou commerce	Acc.	5	5	4	9	6	5	3	2	1	5	4	
	Tent.	2	3	2	7	4	3	2	1			6	1
	Total	7	8	6	16	10	8	5	3	1	5	10	1
Cambriolage ds service public ou bâtiment administ	Acc.	2	2	2	2	4	1	3		4	1	1	
	Tent.			1		1	1			1	3	3	
	Total	2	2	3	2	5	2	3		5	4	4	
Vol au béliier	Acc.	1		1	1		1		1				
	Tent.												
	Total	1		1	1		1		1				
Cambriolage dans bâtiment (total)	Acc.	32	40	35	47	21	26	16	7	17	20	24	5
	Tent.	16	14	18	24	13	12	7	10	12	7	21	5
	Total	48	54	53	71	34	38	23	17	29	27	45	10

FC Vol autre

		2000	2015	2016	2017	2018	2019	2020	2021	2022	2023	2024	2025
Vol à main armée	Acc.			1									
	Tent.												
	Total			1									
Vol avec violence sans arme	Acc.	1	2	1	1	1	2			4	2	4	1
	Tent.	1	1			3	3		1	1	3	1	
	Total	2	3	1	1	4	5		1	5	5	5	1
Vol dans ou sur un véhicule	Acc.	13	9	10	6	13	9	3	2	15	14	4	
	Tent.	3	1	2	3	1	1		1	1			
	Total	16	10	12	9	14	10	3	3	16	14	4	
Vol d'armes et explosifs	Acc.		1		1	1	2			2		2	1
	Tent.												
	Total		1		1	1	2			2		2	1



FC Vol autre

		2000	2015	2016	2017	2018	2019	2020	2021	2022	2023	2024	2025
Vol à l'arraché	Acc.	2			2			1		1	1		
	Total	2			2			1		1	1		
Vol à la tire	Acc.	20	45	37	30	19	19	6	5	4	2	3	
	Tent.			1	2								
	Total	20	45	38	32	19	19	6	5	4	2	3	
Vol à l'étalage	Acc.	25	15	23	20	31	18	1	15	13	21	16	7
	Tent.	2	1	2	1	2	1		1	1		2	2
	Total	27	16	25	21	33	19	1	16	14	21	18	9
Vol par ruse	Acc.	1	3	1	3	1		2					1
	Tent.				1	1							
	Total	1	3	1	4	2		2					1
Vol de métaux	Acc.			1	1	1	4	3		2	2	3	
	Total			1	1	1	4	3		2	2	3	
Vol sur les chantiers	Acc.		1	1	2	4	1	4		4	2		
	Total		1	1	2	4	1	4		4	2		
Vol d'animaux	Acc.	2	2		1	1			2	1			
	Tent.					1							
	Total	2	2		1	2			2	1			
Vol de cargaison	Acc.		2							1			
	Total		2							1			



Criminalité ICT

		2000	2015	2016	2017	2018	2019	2020	2021	2022	2023	2024	2025
Fraude de cartes de paiements	Acc.		6	6	4	8	2	2	2		1	1	
	Tent.		2			1							
	Total		8	6	4	9	2	2	2		1	1	
Phishing	Acc.					2	5	16	12	8	10	19	10
	Tent.							2			1		
	Total					2	5	18	12	8	11	19	10
Ransomware	Acc.					1	1						
	Tent.												
	Total					1	1						
Shouldersurfing	Acc.				1	4	1	1					
	Tent.												
	Total				1	4	1	1					
Skimming	Acc.								1				
	Tent.												
	Total								1				

FC Autre

		2000	2015	2016	2017	2018	2019	2020	2021	2022	2023	2024	2025
Violence contre les métiers d'intérêt général	Acc.	1		1			1			1	1		
	Tent.												
	Total	1		1			1			1	1		
Graffiti	Acc.					1				1	1	1	
	Tent.												
	Total					1				1	1	1	
Dégradation de voiture	Acc.	4	15	10	15	16	15	8	19	14	16	15	13
	Tent.												
	Total	4	15	10	15	16	15	8	19	14	16	15	13
Rixe au couteau	Acc.					1							
	Tent.												
	Total					1							



PH Violence intrafamiliale (VIF)

		2000	2015	2016	2017	2018	2019	2020	2021	2022	2023	2024	2025
VIF: physique, dans le couple	Acc.	4	5	7	9	10	14	16	7	19	19	15	9
	Tent.									1			
	Total	4	5	7	9	10	14	16	7	20	19	15	9
VIF: physique, envers des descendants	Acc.		5		1	1	4	1	1	6	4	3	
	Total		5		1	1	4	1	1	6	4	3	
VIF: physique, envers d'autres membres	Acc.	7	5		6	2	6	2	2	5	9	10	
	Total	7	5		6	2	6	2	2	5	9	10	
VIF: sexuelle, dans le couple	Acc.							1					
	Total							1					
VIF: sexuelle, envers des descendants	Acc.				1	1				1			
	Total				1	1				1			
VIF: psychique, dans le couple	Acc.	17	6	10	11	9	6	19	11	7	15	11	2
	Total	17	6	10	11	9	6	19	11	7	15	11	2
VIF: psychique, envers des descendants	Acc.		1	1				1	1	1	1	2	
	Total		1	1				1	1	1	1	2	
VIF: psychique, envers d'autres membres	Acc.		1					1			2	1	
	Total		1					1			2	1	
VIF: économique, dans le couple	Acc.			1								1	1
	Total			1								1	1
VIF: économique, envers d'autres membres	Acc.			1	1	1	3		1	1	2	1	
	Total			1	1	1	3		1	1	2	1	

PH Hormones et dopage

		2000	2015	2016	2017	2018	2019	2020	2021	2022	2023	2024	2025
Engraissement illégal	Acc.	1										1	
	Total	1										1	



PH Drogues

	2000	2015	2016	2017	2018	2019	2020	2021	2022	2023	2024	2025
Vente de cocaïne Acc.					1							
Total					1							
Vente de drogues synthétiques Acc.			1	2		1	1					1
Total			1	2		1	1					1
Production de cannabis (culture) Acc.		1				1	1					
Total		1				1	1					
Vente de cannabis en grande quantité Acc.												1
Total												1

PH Trafic d'armes

	2000	2015	2016	2017	2018	2019	2020	2021	2022	2023	2024	2025
Commerce et production d'arme à feu et mun. Acc.		1		1	3	1				1	1	
Total		1		1	3	1				1	1	
Commerce et production d'arme non à feu Acc.					1						1	
Total					1						1	

PH Traite des êtres humains

	2000	2015	2016	2017	2018	2019	2020	2021	2022	2023	2024	2025
TEH - exploitation économique Acc.				1								
Total				1								
TEH - exploitation sexuelle Acc.						1						
Total						1						

PH Violence dans l'espace public

	2000	2015	2016	2017	2018	2019	2020	2021	2022	2023	2024	2025
Violence physique (transport public) Acc.				1	1					1		
Total				1	1					1		
Violence physique (voie publique) Acc.	6	4	4	5	5	8	4	4	8	3	4	1
Tent.		1	1		1							1
Total	6	5	5	5	6	8	4	4	8	3	4	2



PH Violence dans l'espace public

		2000	2015	2016	2017	2018	2019	2020	2021	2022	2023	2024	2025
Violence physique (autre endroit public)	Acc.	1						1		1			1
	Total	1						1		1			1
Violence physique (endroit accessible au public)	Acc.	6	7	6	7	6	5			4	9	9	2
	Tent.									1			
	Total	6	7	6	7	6	5			5	9	9	2
Violence sexuelle (voie publique)	Acc.					1				1			
	Total					1				1			
Violence sexuelle (autre endroit public)	Acc.				1								
	Total				1								
Violence sexuelle (endroit accessible au public)	Acc.		1	1			1			1	4	2	
	Total		1	1			1			1	4	2	
Violence psychique (transport public)	Acc.				1		1						
	Total				1		1						
Violence psychique (voie publique)	Acc.	8	6	2	4	7	3	4	2	2	2	10	5
	Total	8	6	2	4	7	3	4	2	2	2	10	5
Violence psychique (autre endroit public)	Acc.	1		1			1						1
	Total	1		1			1						1
Violence psychique (endroit accessible au public)	Acc.	7	2	2		3	3	4		1	3	6	4
	Total	7	2	2		3	3	4		1	3	6	4
Vol avec violence sans arme (voie publique)	Tent.					1							
	Total					1							
Vol avec violence sans arme (endr. acces. au pub.)	Acc.		1	1						1		3	
	Tent.	1				1			1		1		
	Total	1	1	1		1			1	1	1	3	



PH Autre

		2000	2015	2016	2017	2018	2019	2020	2021	2022	2023	2024	2025
Terrorisme, extrémisme et radicalisme	Acc.					1							1
	Total					1							1
Cyberharcèlement	Acc.		9	8	8	1	5	15	8	3	7	8	9
	Total		9	8	8	1	5	15	8	3	7	8	9
Fraude à l'identité	Acc.	4	1		3	3	3	12	15	13	7	2	4
	Tent.			1				1				1	
	Total	4	1	1	3	3	3	13	15	13	7	3	4

STATISTIQUES POLICIERES DE CRIMINALITE

LIEU DE PERPETRATION: COMMUNE

Tielt-Winge

***ANNEXE IV: FAITS ENREGISTRES
NON CRIMINELS***



Tielt-Winge

Faits non criminels

Maladies / Décès / Disparition

	2000	2015	2016	2017	2018	2019	2020	2021	2022	2023	2024	2025
Suicide		1	2	2	5	4	2	3	2	3	2	1
Personne malade	1	10	5	2	12	10	6	7	6	8	7	5
Décès suspect		1	3		2	3	3	1	6	3	2	1
Décès naturel					1					1		
Disparition (personne disparue)	3	1	1	4	5	1	5	3	4	4	2	2
Accident (sauf roulage)		2			1	1	1	1	3		1	1
Sécurité des travailleurs (accident du travail)											1	
Autres						1						
Total	4	15	11	8	26	20	17	15	21	19	15	10

Appels

	2000	2015	2016	2017	2018	2019	2020	2021	2022	2023	2024	2025
Alarme	4											
Appels	1		1						1			
Total	5		1						1			

Problèmes sociaux

	2000	2015	2016	2017	2018	2019	2020	2021	2022	2023	2024	2025
Différends familiaux	11	3	8	2	5	4	6	3	9	7	8	10
Différend (pas de coups)	1	2		1		2			1			1
Affaire civile	7			1	2	2						2
Protection de la jeunesse	3			1	1	4	1	1	3	7		
Autres		1	1	2		1		2	2	1		1
Total	22	6	9	7	8	13	7	6	15	15	8	14



Catastrophes

	2000	2015	2016	2017	2018	2019	2020	2021	2022	2023	2024	2025
Fuite de gaz	2											
Dégâts tempête	3											
Total	5											

Ordre public

	2000	2015	2016	2017	2018	2019	2020	2021	2022	2023	2024	2025
Troubles						1						
Total						1						

Agissements suspects

	2000	2015	2016	2017	2018	2019	2020	2021	2022	2023	2024	2025
	13	5	7	4		5	1	1		1		1
Total	13	5	7	4		5	1	1		1		1

Objets trouvés

	2000	2015	2016	2017	2018	2019	2020	2021	2022	2023	2024	2025
	1	1										
Total	1	1										

Objets perdus

	2000	2015	2016	2017	2018	2019	2020	2021	2022	2023	2024	2025
	19	200	249	240	263	233	174	128	157	143	150	86
Total	19	200	249	240	263	233	174	128	157	143	150	86



Autres non-infractions

	2000	2015	2016	2017	2018	2019	2020	2021	2022	2023	2024	2025
Non-respect des conditions							1	1	2	1	1	1
Procès-verbal d'information	6	3	1	1	5	4		2		1	2	
Notification		3	4	3	5	4	1	2	4		3	5
Dégradation involontaire câbles (non-télécom)		3	2	3	2		1	1	2	2	2	
Comportement lié à une radicalisation violente												1
Demande signalement surveillance électronique									3	2	6	1
Fonction de contrôle armes							1	4	7	7	4	1
Non spécifié									1			
Autres non infractions	3											
Total	9	9	7	7	12	8	4	10	19	13	18	9