

# ***STATISTIQUES POLICIERES DE CRIMINALITE***

---

*LIEU DE PERPETRATION: COMMUNE*

**Tervuren**

***2000 - 1er Semestre 2025***

*Police fédérale - DGRIDRIIBIPOL*

# ***STATISTIQUES POLICIERES DE CRIMINALITE***

---

*LIEU DE PERPETRATION: COMMUNE*

**Tervuren**

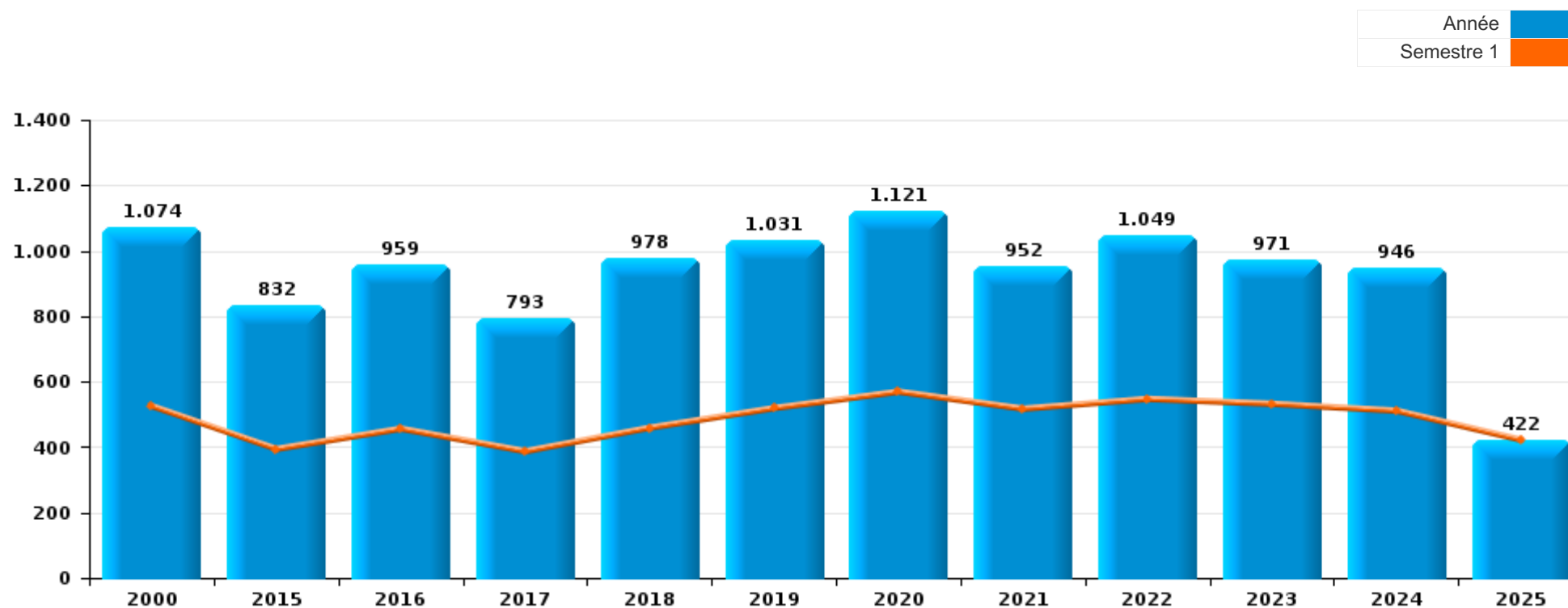
***PARTIE I : INFRACTIONS JUDICIAIRES***

## CRIMINALITE ENREGISTREE COMMISE AU NIVEAU DE LA COMMUNE



### Tervuren

	2000	2015	2016	2017	2018	2019	2020	2021	2022	2023	2024	2025
Nombre total des délits	1.074	832	959	793	978	1.031	1.121	952	1.049	971	946	422



FPF/DGR/DRI/BIPOL - Statistiques policières de criminalité (date de clôture: 31/10/2025)

Les données pour les années 2001 jusqu'à 2014 ne sont plus publiées mais restent disponibles sur demande auprès du service BIPOL.

Les données pour 2025 ne concernent que le 1er semestre.



Tervuren

	2000	2015	2016	2017	2018	2019	2020	2021	2022	2023	2024	2025
Vol et extorsion	489	395	430	316	421	372	233	268	318	294	244	113
Fraude	103	66	76	53	77	116	162	146	148	121	99	30
Dégradation de la propriété	124	98	118	88	100	108	82	89	91	91	115	39
Infr. contre l'intégrité physique	70	66	84	67	57	58	71	84	89	98	97	43
Drogues	59	46	50	43	55	101	66	41	65	71	87	25
Criminalité informatique		14	16	20	25	30	38	43	46	48	106	55
Infr. contre autres valeurs morales et sentiments	12	19	18	21	26	38	39	27	52	54	47	23
Infr. contre la sécurité publique	38	23	22	24	36	28	24	32	39	37	32	19
Santé publique		1				1	213	83	4		1	
Infr. contre la foi publique	9	21	11	29	36	39	41	21	27	20	14	6
Législation sur les étrangers	19	16	15	18	36	29	19	16	16	11	11	11
Ivresse et alcool	6	17	21	15	19	23	10	10	6	26	17	4
Registre de population	10	4	11	7	15	14	27	6	46	11	8	6
Infr. contre les moeurs	18	11	12	14	11	7	19	13	14	15	19	8
Environnement	18	7	18	17	20	8	10	7	22	13	8	11
Armes et explosifs	17	3	10	7	4	23	18	19	12	14	11	6
Infr. contre la famille	17	6	6	13	9	12	15	10	14	4	3	3
Protection de la jeunesse	4	4	4	19	7	6	8	9	5	9	6	2
Infr. contre l'autorité publique	10	4	10	9	11	3	8	2	9	7	4	3
Autres lois spéciales	4		1	2	4	1	4	9	14	13	4	3
Contravention Code pénal	38					1						
Protection de la personne		2	4		2	2	2	4	7	3	6	4
Code pénal social	1	4	10	1		3	3	2	1	4	2	1
Infr. contre la liberté individuelle		2	3	6	4	3	1	3	1	2	5	1
Infr. relative au statut juridique de l'enfant		2	7	2		1	1	6	1	1		
Carte d'identité	3		1	1	2		4	1	1	2		5
Hormones et dopage				1		3			1			
Législation économique	2						1			1		
Exercice illégal de l'autorité publique					1							1
Protection des revenus publics	2											
Traite des êtres humains			1							1		
Travail	1					1						
Autres infractions Code pénal							1					
Infr. contre la Sécurité de l'Etat							1					
Marchand de sommeil		1										
Pratiques commerciales								1				
<b>Sous-total</b>	<b>1.074</b>	<b>832</b>	<b>959</b>	<b>793</b>	<b>978</b>	<b>1.031</b>	<b>1.121</b>	<b>952</b>	<b>1.049</b>	<b>971</b>	<b>946</b>	<b>422</b>
<b>Contravention règlement policier local</b>		13	37	23	11	15	20	10	14	13	6	5
<b>Sous-total</b>		<b>13</b>	<b>37</b>	<b>23</b>	<b>11</b>	<b>15</b>	<b>20</b>	<b>10</b>	<b>14</b>	<b>13</b>	<b>6</b>	<b>5</b>
<b>Total</b>	<b>1.074</b>	<b>845</b>	<b>996</b>	<b>816</b>	<b>989</b>	<b>1.046</b>	<b>1.141</b>	<b>962</b>	<b>1.063</b>	<b>984</b>	<b>952</b>	<b>427</b>

FPF/DGR/DR1/BIPOL - Statistiques policières de criminalité (date de clôture: 31/10/2025)

Les données pour les années 2001 jusqu'à 2014 ne sont plus publiées mais restent disponibles sur demande auprès du service BIPOL.

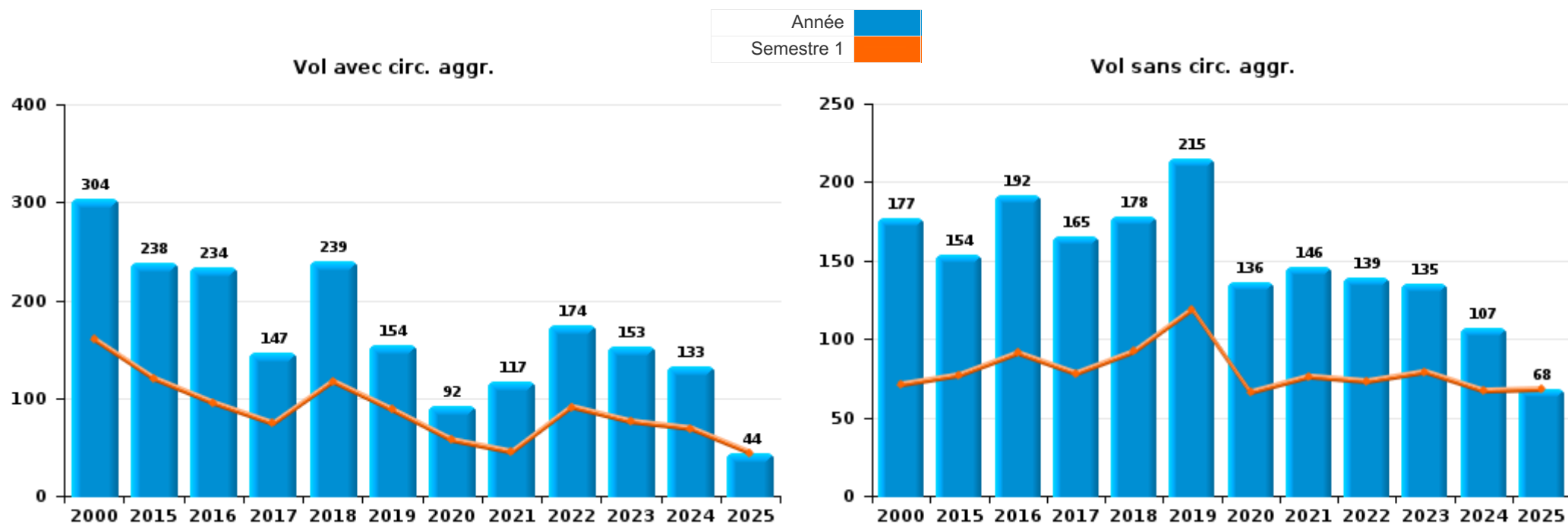
Les données pour 2025 ne concernent que le 1er semestre.



I.1. Catégorie des infractions : Vol et extorsion (top 5 des infractions au niveau national 2024)

Tervuren

	2000	2015	2016	2017	2018	2019	2020	2021	2022	2023	2024	2025
Vol avec circ. aggr.	304	238	234	147	239	154	92	117	174	153	133	44
Vol sans circ. aggr.	177	154	192	165	178	215	136	146	139	135	107	68
Extorsion		2	4	3	4	3	5	5	4	6	4	1
Vol non spécifié	8	1		1					1			
<b>Total</b>	<b>489</b>	<b>395</b>	<b>430</b>	<b>316</b>	<b>421</b>	<b>372</b>	<b>233</b>	<b>268</b>	<b>318</b>	<b>294</b>	<b>244</b>	<b>113</b>





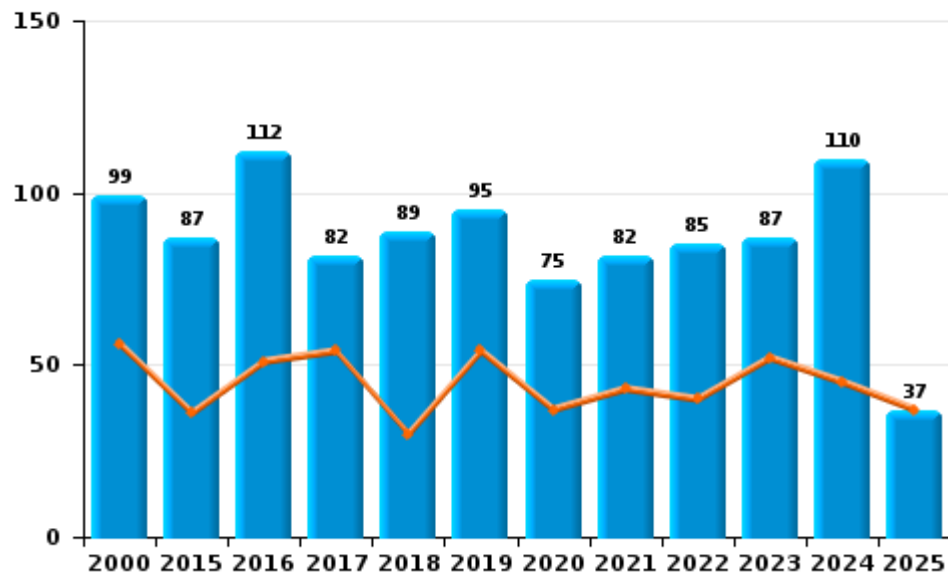
I.2. Catégorie des infractions : Dégradation de la propriété (top 5 des infractions au niveau national 2024)

Tervuren

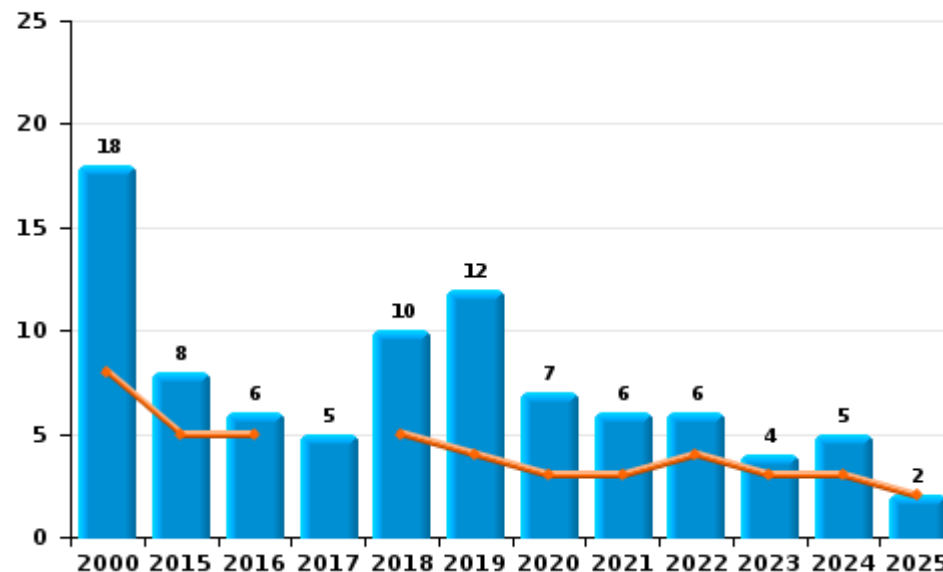
	2000	2015	2016	2017	2018	2019	2020	2021	2022	2023	2024	2025
Vandalisme	99	87	112	82	89	95	75	82	85	87	110	37
Incendie involontaire	14	1	1	4	8	7	4	5	4	2	2	
Incendie volontaire	4	7	5	1	2	5	3	1	2	2	3	2
Destruction, dénaturation, dégradation	6	3		1	1	1						
Destruction par explosion volontaire	1							1				
<b>Total</b>	<b>124</b>	<b>98</b>	<b>118</b>	<b>88</b>	<b>100</b>	<b>108</b>	<b>82</b>	<b>89</b>	<b>91</b>	<b>91</b>	<b>115</b>	<b>39</b>



Vandalisme



Incendie



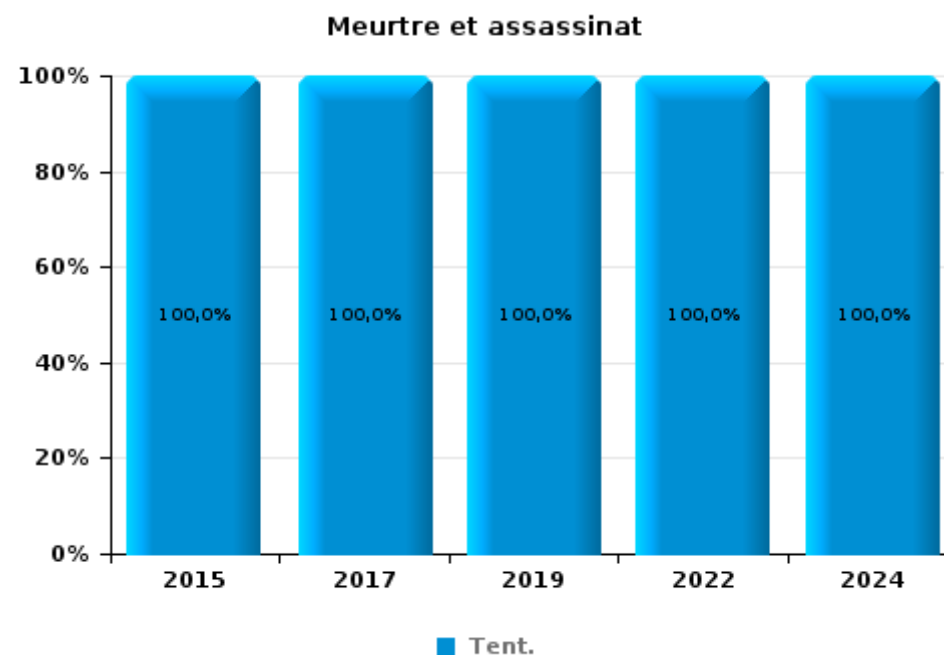
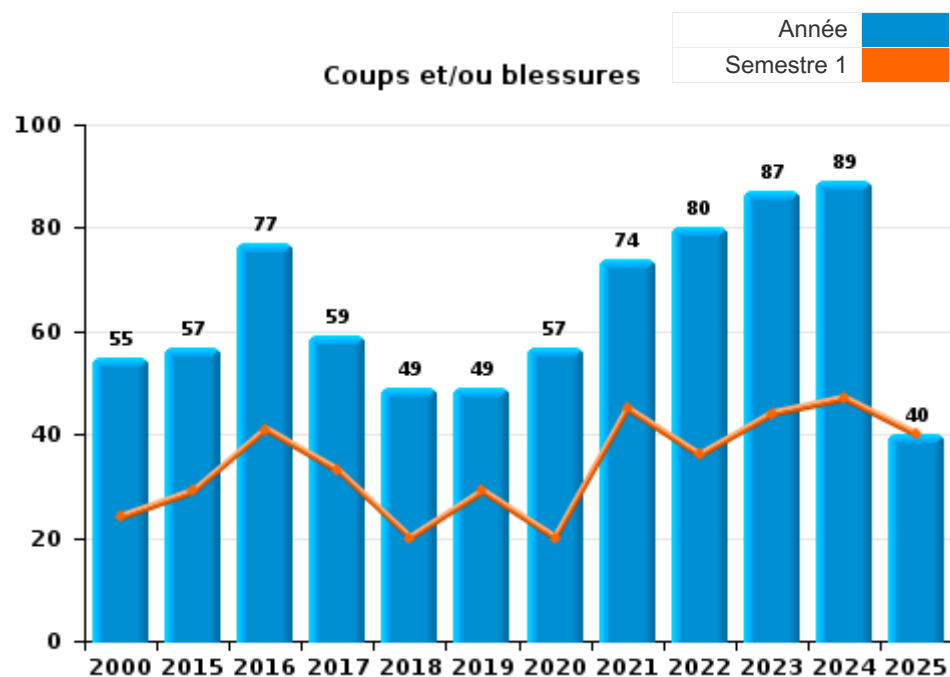
FPF/DGR/DRI/BIPOL - Statistiques policières de criminalité (date de clôture: 31/10/2025)  
 Les données pour les années 2001 jusqu'à 2014 ne sont plus publiées mais restent disponibles sur demande auprès du service BIPOL.  
 Les données pour 2025 ne concernent que le 1er semestre.



I.3. Catégorie des infractions : Infr. contre l'intégrité physique (top 5 des infractions au niveau national 2024)

Tervuren

	2000	2015	2016	2017	2018	2019	2020	2021	2022	2023	2024	2025
Coups et/ou blessures	55	57	77	59	49	49	57	74	80	87	89	40
Autres	15	8	7	7	8	8	14	10	8	11	7	3
Meurtre et assassinat		1		1		1			1		1	
<b>Total</b>	<b>70</b>	<b>66</b>	<b>84</b>	<b>67</b>	<b>57</b>	<b>58</b>	<b>71</b>	<b>84</b>	<b>89</b>	<b>98</b>	<b>97</b>	<b>43</b>





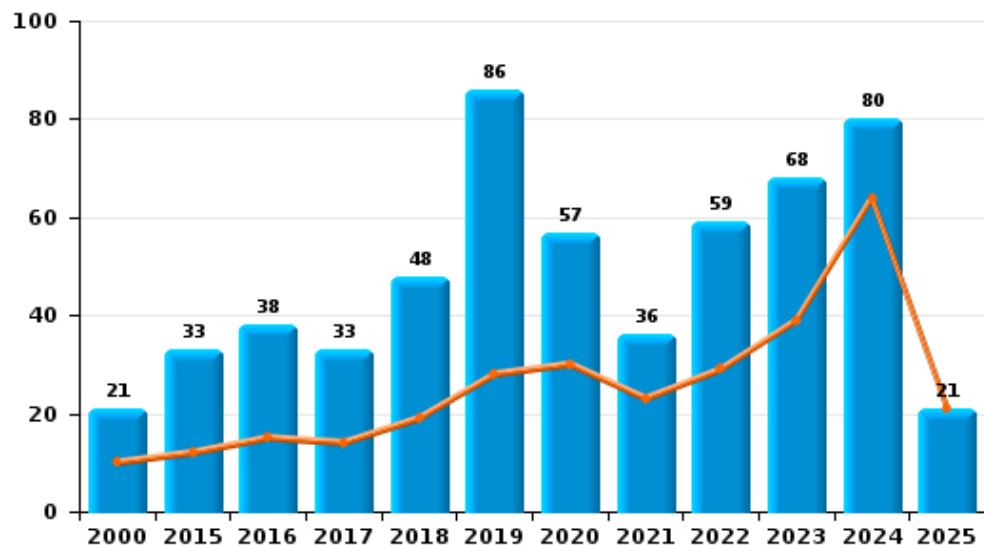
I.4. Catégorie des infractions : Drogues (top 5 des infractions au niveau national 2024)

Tervuren

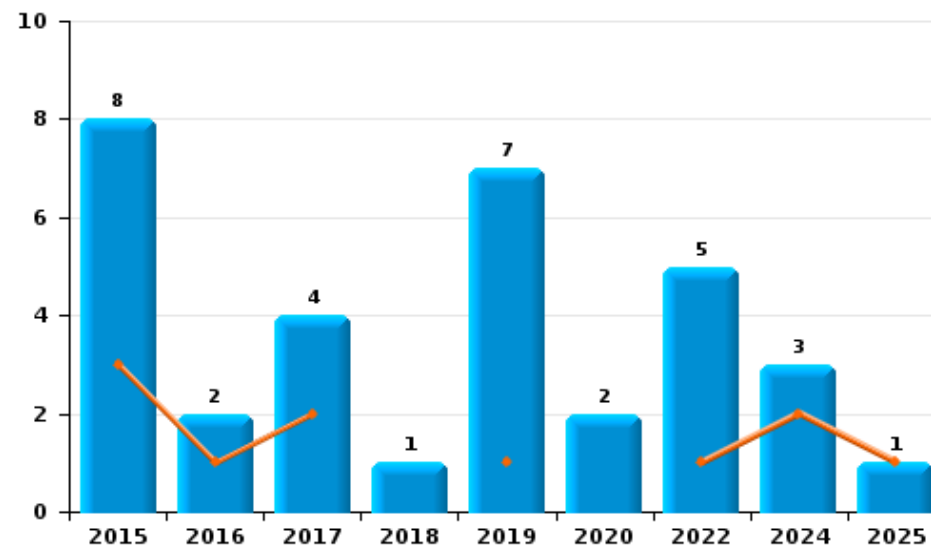
	2000	2015	2016	2017	2018	2019	2020	2021	2022	2023	2024	2025
Détention	21	33	38	33	48	86	57	36	59	68	80	21
Usage	34	3	1	1	5	5	2	1	1	2	2	1
Commerce		8	2	4	1	7	2		5		3	1
Fabrication		2	5	3		1	5	3		1	2	
Importation et exportation	3		1	1	1	1		1				
Autres	1		3	1		1						
Protoxyde d'azote (gaz hilarant)												2
<b>Total</b>	<b>59</b>	<b>46</b>	<b>50</b>	<b>43</b>	<b>55</b>	<b>101</b>	<b>66</b>	<b>41</b>	<b>65</b>	<b>71</b>	<b>87</b>	<b>25</b>



Détention



Commerce





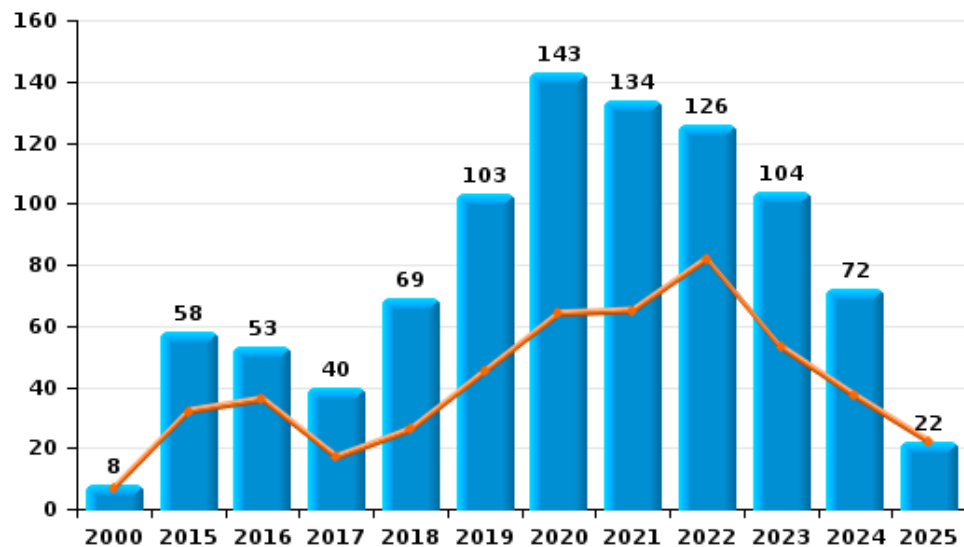
I.5. Catégorie des infractions : Fraude (top 5 des infractions au niveau national 2024)

Tervuren

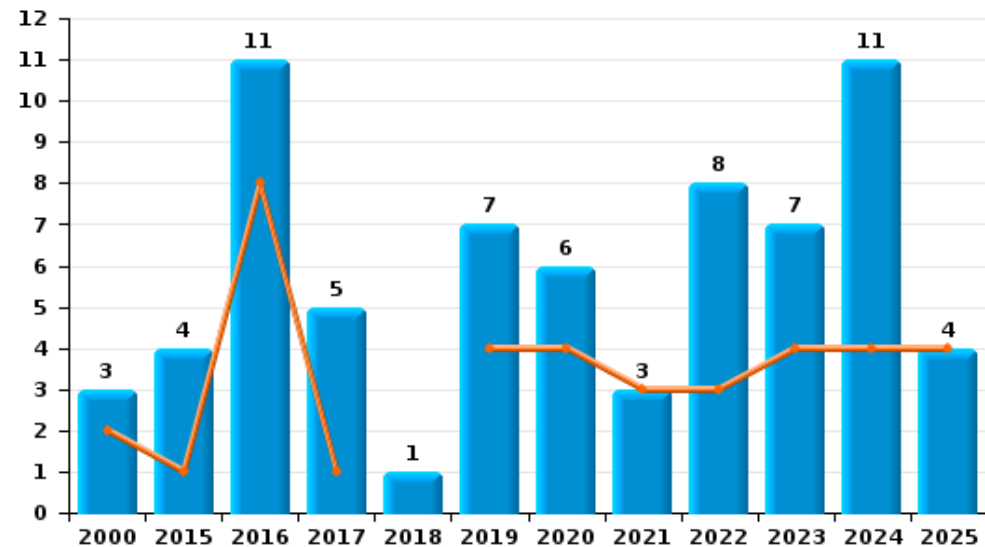
	2000	2015	2016	2017	2018	2019	2020	2021	2022	2023	2024	2025
Escroquerie	8	58	53	40	69	103	143	134	126	104	72	22
Détournement et destruction frauduleuse	86	2	3	5	4	3	5	6	4	2	5	2
Abus de confiance et infr. apparentées	3	4	11	5	1	7	6	3	8	7	11	4
Fraudes: Autres	2				1	1	3	1	9	5	8	1
Grivèlerie	3	2	7	1			1			1	2	
Recel	1		2	1	2	1	3	2	1	2		
Infr. liées à l'insolvabilité				1		1	1				1	1
<b>Total</b>	<b>103</b>	<b>66</b>	<b>76</b>	<b>53</b>	<b>77</b>	<b>116</b>	<b>162</b>	<b>146</b>	<b>148</b>	<b>121</b>	<b>99</b>	<b>30</b>



Escroquerie



Abus de confiance et infr. apparentées



FPF/DGR/DRI/BIPOL - Statistiques policières de criminalité (date de clôture: 31/10/2025)

Les données pour les années 2001 jusqu'à 2014 ne sont plus publiées mais restent disponibles sur demande auprès du service BIPOL.  
Les données pour 2025 ne concernent que le 1er semestre.

# ***STATISTIQUES POLICIERES DE CRIMINALITE***

---

***LIEU DE PERPETRATION: COMMUNE***

**Tervuren**

***PARTIE II : FIGURES CRIMINELLES / PHENOMENES***



**Tervuren**

**FC Vol moyen de transport**

	2000	2015	2016	2017	2018	2019	2020	2021	2022	2023	2024	2025
Vol de voiture	30	8	5	6	7	5	7	6	2	4	3	3
Vol de moto		1	1	3		10	5		1			
Carjacking	3	1										
Homejacking	3											
Vol dans les garages	3	1	1	2	2							
Vol de vélomoteur	3		2	1	3	5		1			2	
Vol de vélo	27	54	68	51	67	63	39	65	57	50	32	21

**FC Cambriolage**

	2000	2015	2016	2017	2018	2019	2020	2021	2022	2023	2024	2025
Cambriolage dans habitation	179	102	114	67	99	77	45	66	124	116	97	27
Cambriolage ds entreprise ou commerce	9	15	11	13	18	4	4	6	4	1	2	
Cambriolage ds service public ou bâtiment administ		6	10	2	7	2	3	1	3	1		2
Cambriolage dans bâtiment (total)	188	123	135	82	123	83	52	73	131	118	99	29



**FC Vol autre**

	2000	2015	2016	2017	2018	2019	2020	2021	2022	2023	2024	2025
Vol à main armée	36	1		5	1	3	4	1	2	1	3	
Vol avec violence sans arme	15	10	5	16	9	10	7	7	10	14	7	
Vol dans ou sur un véhicule	83	81	92	56	105	79	30	34	24	20	24	8
Vol d'armes et explosifs	5	1	2	1	3	1			4	1	3	1
Steaming				1						1		
Arrachage de sac à main	2	1										
Vol à l'arraché	2	2	2	10	4	1	3	2	6	4	2	3
Vol à la tire	33	17	11	11	15	9	5	4	12	11	2	3
Vol à l'étalage	10	9	5	4	8	15	7	12	15	18	20	12
Vol par ruse	12	5	3	6	4	12	3	1	5	2	3	
Vol de métaux	1	2		1	2			1		1	1	2
Vol sur les chantiers	5	9	8	2	2	3	4	1	3	3	6	3
Home-invasion											2	
Vol d'animaux						1		1				

**Criminalité ICT**

	2000	2015	2016	2017	2018	2019	2020	2021	2022	2023	2024	2025
Fraude de cartes de paiements		8	6	6	6	4	7	5	7	9	13	5
Phishing		1				2	4	3	4	2	26	17
Ransomware									1			
Shouldersurfing		2					4	1		1		
Skimming		1		1				1	4		1	1

**FC Autre**

	2000	2015	2016	2017	2018	2019	2020	2021	2022	2023	2024	2025
Violence contre les métiers d'intérêt général	1		3	1		2		2		3		
Viol collectif	2											
Graffiti	1	5	4	4	4	3	3	2	2	10	7	
Dégradation de voiture	5	44	65	38	35	49	41	39	45	36	54	17
Rixe au couteau				1							1	



**PH Violence intrafamiliale (VIF)**

	2000	2015	2016	2017	2018	2019	2020	2021	2022	2023	2024	2025
VIF: physique, dans le couple	8	24	23	21	20	13	25	33	27	26	25	14
VIF: physique, envers des descendants	2	3	5	10	7	5	4	4	3	7	6	
VIF: physique, envers d'autres membres	11	4	5	7	4	4	4	11	7	9	8	3
VIF: sexuelle, dans le couple			1			1	1					
VIF: sexuelle, envers des descendants	2							1				
VIF: sexuelle, envers d'autres membres								1				
VIF: psychique, dans le couple	11	9	12	16	11	13	17	15	21	8	4	5
VIF: psychique, envers des descendants						1	2	1	2		1	
VIF: psychique, envers d'autres membres				1			1	2				1
VIF: économique, dans le couple				3	2				1		1	1
VIF: économique, envers des descendants						1	1				1	
VIF: économique, envers d'autres membres	7	2	1	2		2	1	2	1		3	1

**PH Hormones et dopage**

	2000	2015	2016	2017	2018	2019	2020	2021	2022	2023	2024	2025
Dopage humain				2		3			1			

**PH Drogues**

	2000	2015	2016	2017	2018	2019	2020	2021	2022	2023	2024	2025
Vente de cocaïne		1							3			
Production de drogues synthétiques		1	1									
Vente de drogues synthétiques		2	1		1	3			1		1	1
Production de cannabis (culture)		1	3					1				
Vente de cannabis en grande quantité									1			



**PH Trafic d'armes**

	2000	2015	2016	2017	2018	2019	2020	2021	2022	2023	2024	2025
Commerce et production d'arme à feu et mun.			1	1			1		1			

**PH Traite des êtres humains**

	2000	2015	2016	2017	2018	2019	2020	2021	2022	2023	2024	2025
TEH - exploitation économique			1							1		
TEH - exploitation sexuelle										1		

**PH Violence dans l'espace public**

	2000	2015	2016	2017	2018	2019	2020	2021	2022	2023	2024	2025
Violence physique (transport public)		2	1	1	1	2		1	1	2	5	
Violence physique (voie publique)	12	13	24	16	14	11	10	20	20	27	31	11
Violence physique (autre endroit public)	4	1	4	2	1	3	3	4	3	4	1	1
Violence physique (endroit accessible au public)	10	8	9	4	7	6	5	6	10	7	10	5
Violence sexuelle (transport public)			1	2	1		1				2	
Violence sexuelle (voie publique)	5	4	2	2		1	1	4	1		1	
Violence sexuelle (autre endroit public)	5		1	5	2	1	1	1		1	1	3
Violence sexuelle (endroit accessible au public)	2				1	2	1	1	2	4	1	
Violence psychique (transport public)	1	1			1	1	2	2	1	2	1	1
Violence psychique (voie publique)	15	7	12	20	12	10	11	15	16	21	13	9
Violence psychique (autre endroit public)		2		2	1	1	5	2	5	1	1	3
Violence psychique (endroit accessible au public)	6	3	4		4	6	5	4	4	11	7	2
Vol à main armée (voie publique)	6			3	1				1		2	
Vol à main armée (autre endroit public)						1	2					
Vol à main armée (endroit accessible au public)	4			1		2	2	1		1		
Vol avec violence sans arme (transport public)		1		1								
Vol avec violence sans arme (voie publique)	5	2	2	7	3	6	1	1	2	3	2	
Vol avec violence sans arme (autre endroit public)	2	1	1	3	1			1	1	1		
Vol avec violence sans arme (endr. acces. au pub.)	1	3	1	1		1		1	2	2		



PH Autre

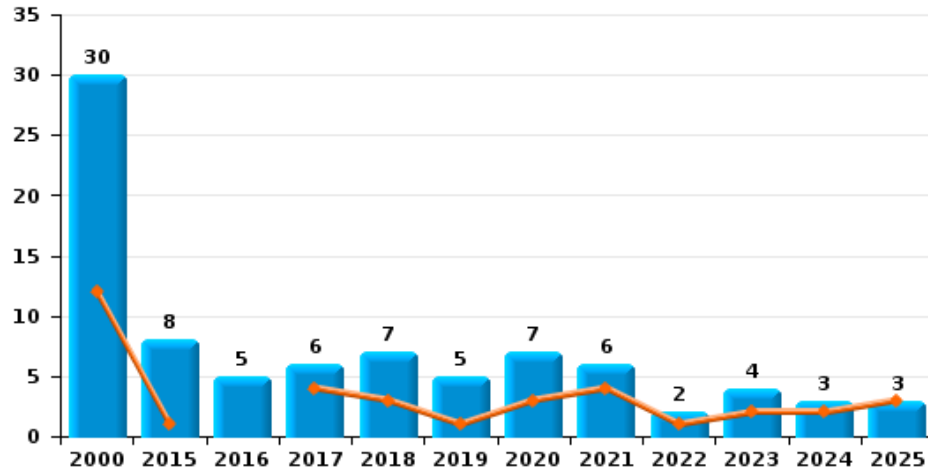
	2000	2015	2016	2017	2018	2019	2020	2021	2022	2023	2024	2025
Terrorisme, extrémisme et radicalisme					1		1	1	1			
Cyberharcèlement	1	6	7	6	7	5	8	4	8	13	6	8
Fraude à l'identité	2	15	11	9	9	8	19	20	14	10	13	3



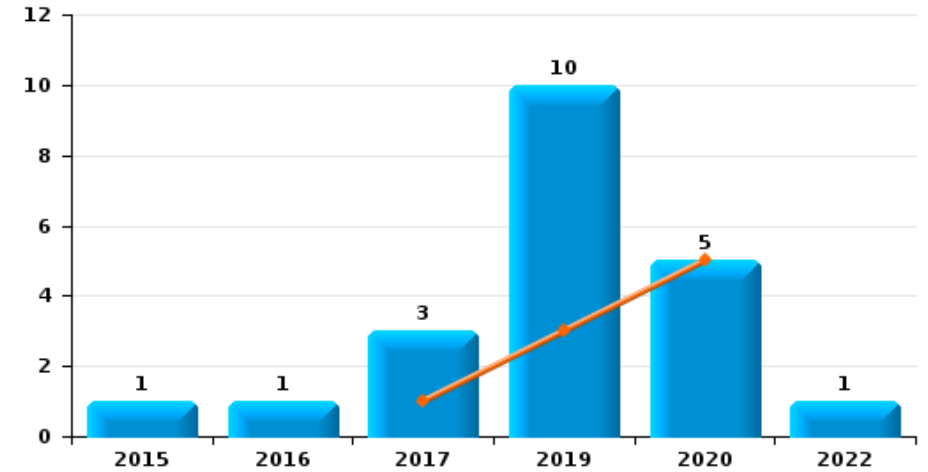
**Tervuren**

Année	<span style="color: blue;">■</span>
Semestre 1	<span style="color: orange;">■</span>

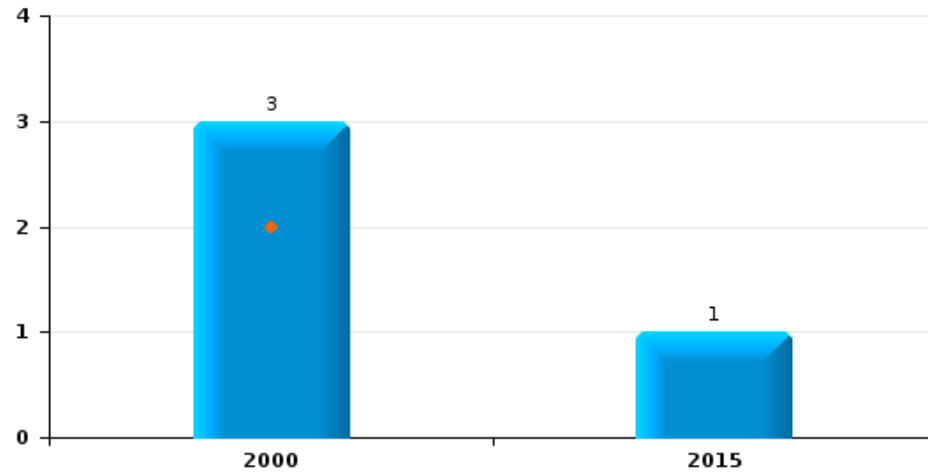
**Vol de voiture**



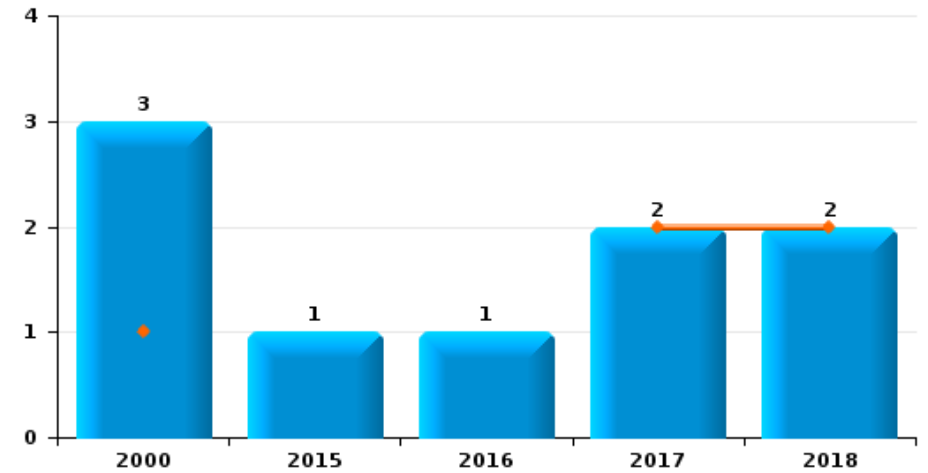
**Vol de moto**



**Carjacking**



**Vol dans les garages**

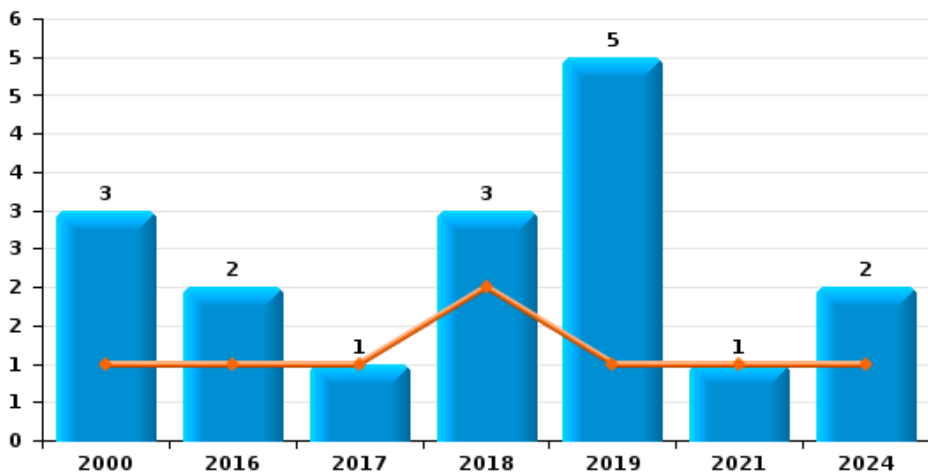




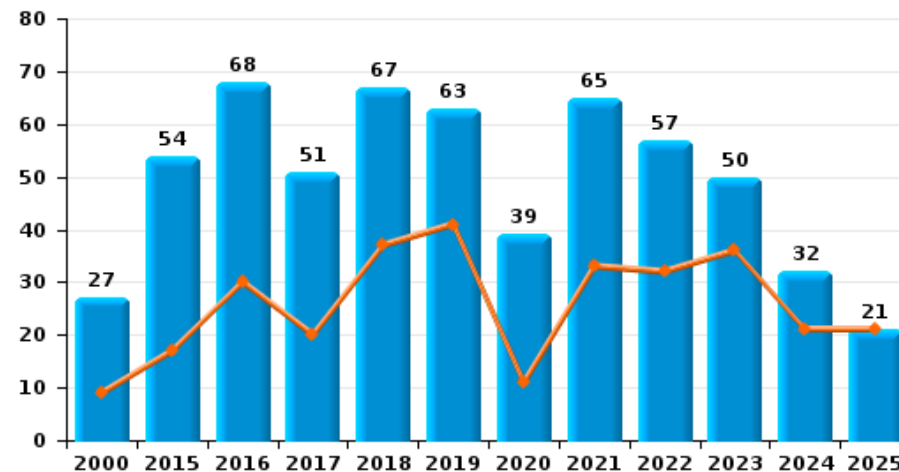
**Tervuren**

Année	<span style="color: blue;">■</span>
Semestre 1	<span style="color: orange;">■</span>

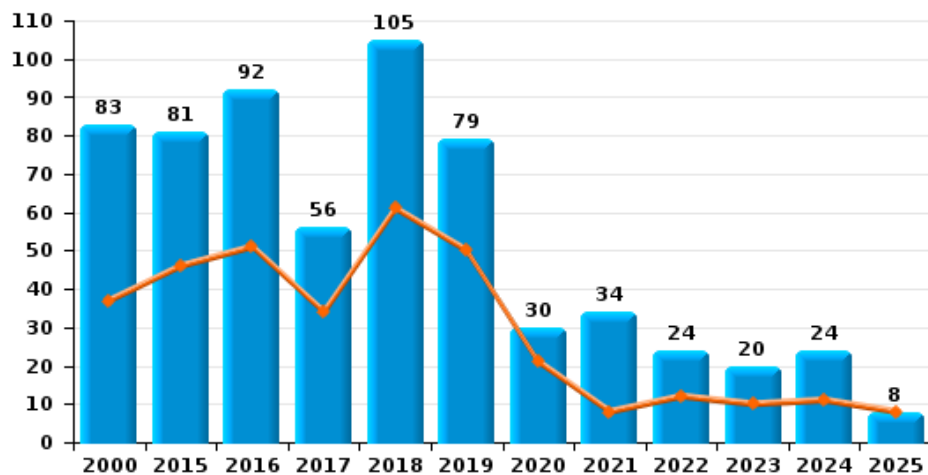
**Vol de vélomoteur**



**Vol de vélo**



**Vol dans ou sur un véhicule**

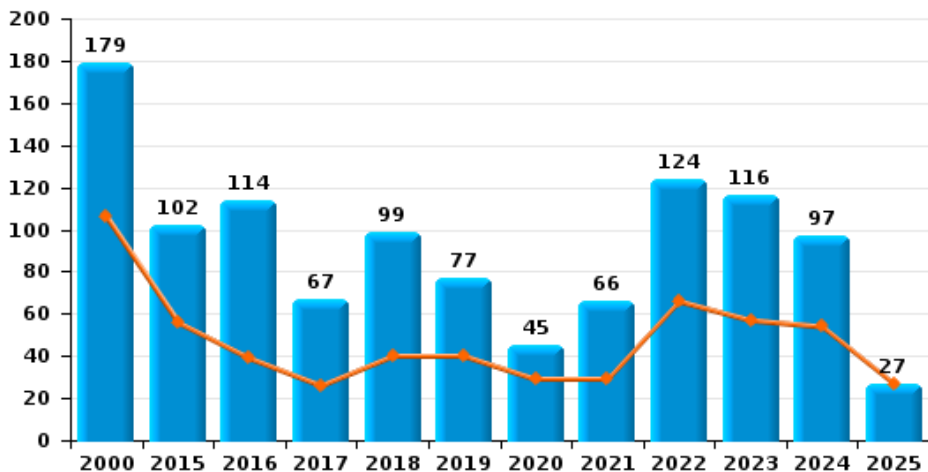




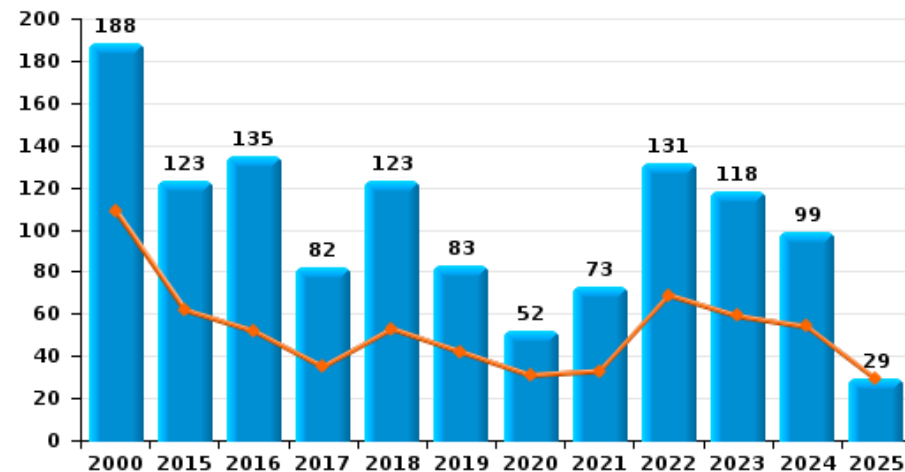
**Tervuren**

Année ■  
Semestre 1 ■

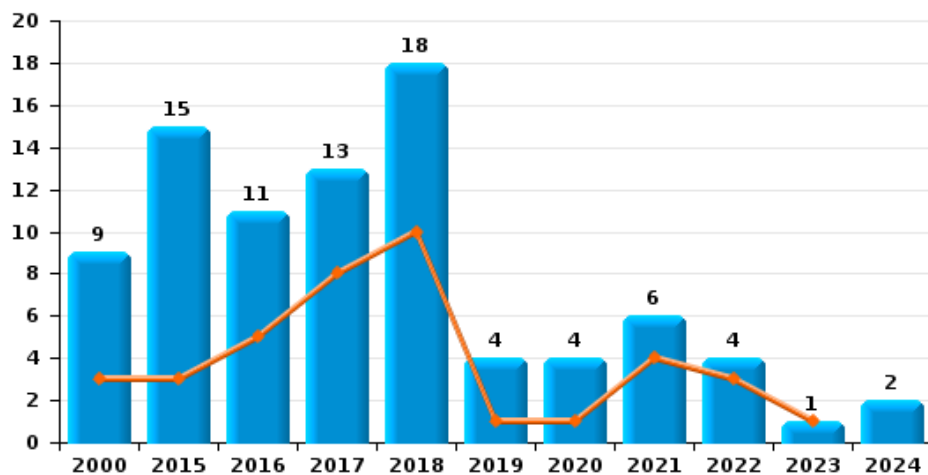
**Cambrilage dans habitation**



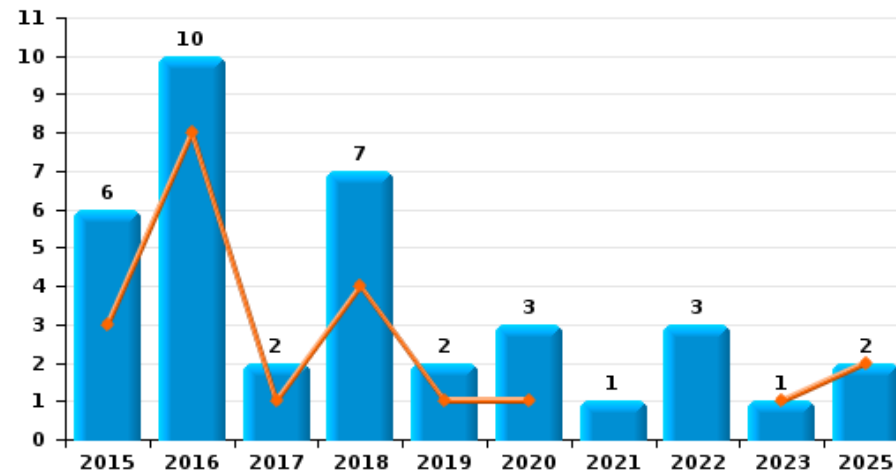
**Cambrilage dans bâtiment (total)**



**Cambrilage ds entreprise ou commerce**



**Cambrilage ds service public ou bâtiment administratif**

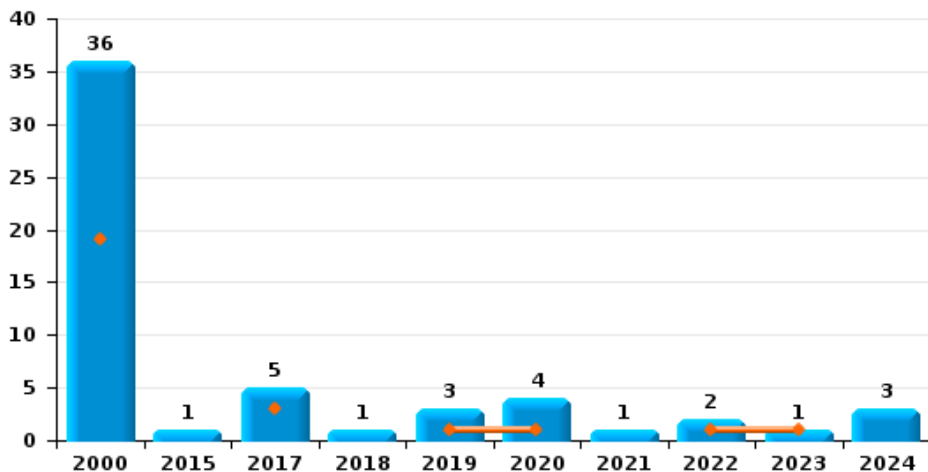




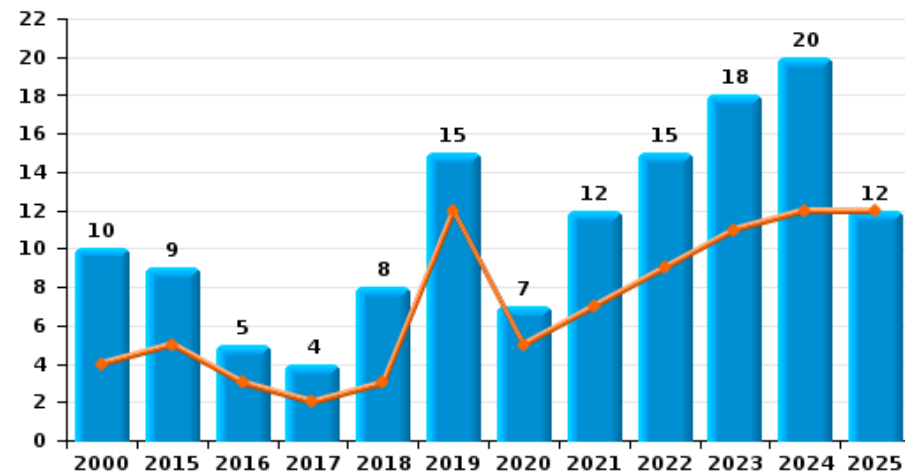
**Tervuren**

Année ■  
Semestre 1 ■

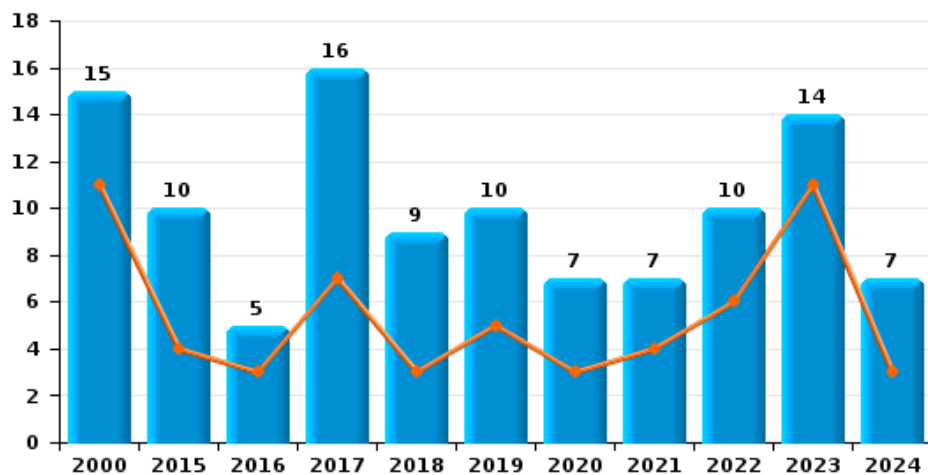
**Vol à main armée**



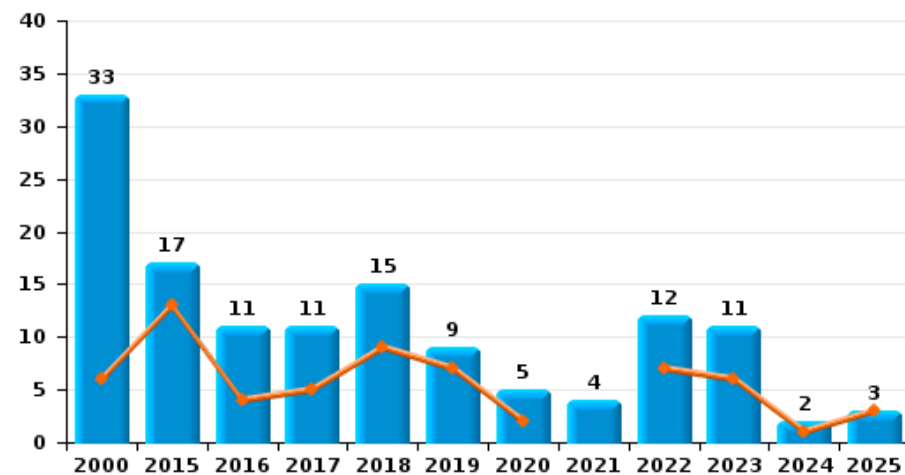
**Vol à l'étalage**



**Vol avec violence sans arme**



**Vol à la tire**

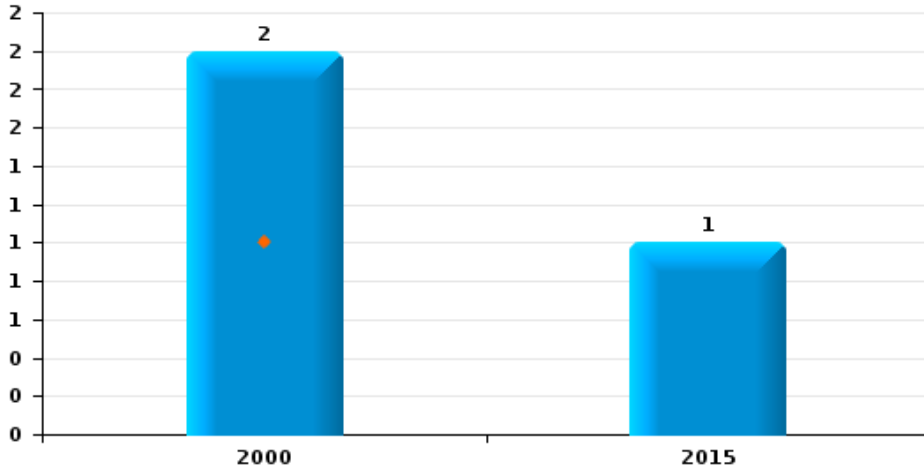




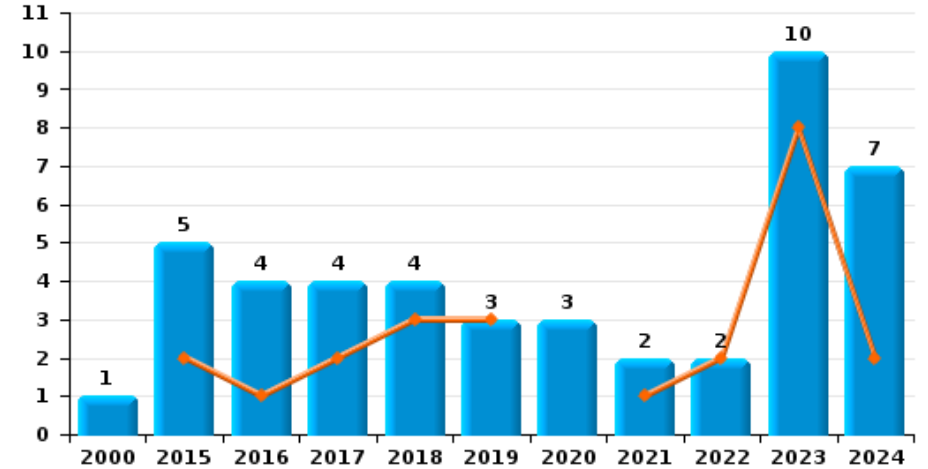
**Tervuren**

Année ■  
Semestre 1 ■

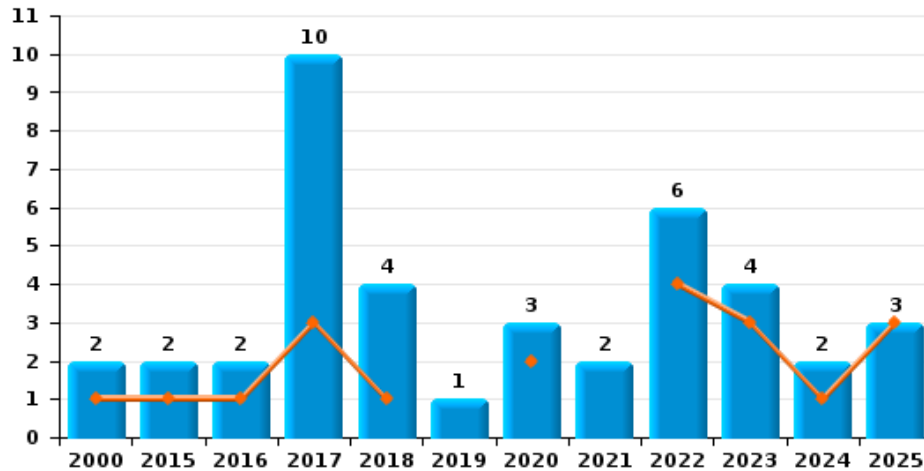
**Arrachage de sac à main**



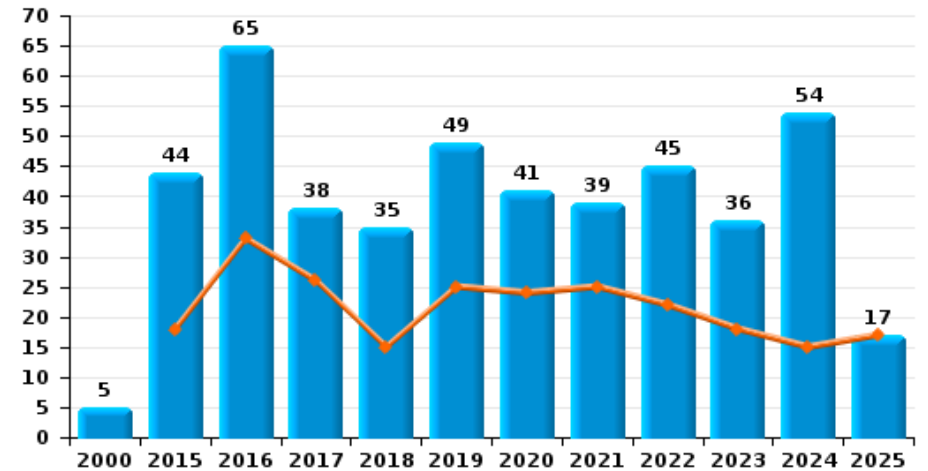
**Graffiti**



**Vol à l'arraché**



**Dégradation de voiture**





**Tervuren**

**FC Vol moyen de transport**

		2000	2015	2016	2017	2018	2019	2020	2021	2022	2023	2024	2025
Vol de voiture	Trim 1	9	1		2	3		2	1	1	2	2	2
	Trim 2	3			2		1	1	3				1
	Trim 3	12	4	2	2		1	2	1	1		1	
	Trim 4	6	3	3		4	3	2	1		2		
<b>Total</b>		<b>30</b>	<b>8</b>	<b>5</b>	<b>6</b>	<b>7</b>	<b>5</b>	<b>7</b>	<b>6</b>	<b>2</b>	<b>4</b>	<b>3</b>	<b>3</b>
Vol de moto	Trim 2				1		3	5					
	Trim 3				1		1			1			
	Trim 4		1	1	1		6						
	<b>Total</b>		<b>1</b>	<b>1</b>	<b>3</b>		<b>10</b>	<b>5</b>		<b>1</b>			
Carjacking	Trim 1	2											
	Trim 3	1											
	Trim 4		1										
	<b>Total</b>	<b>3</b>	<b>1</b>										
Homejacking	Trim 1	1											
	Trim 3	1											
	Trim 4	1											
	<b>Total</b>	<b>3</b>											
Vol dans les garages	Trim 1	1			2	2							
	Trim 3	2											
	Trim 4		1	1									
	<b>Total</b>	<b>3</b>	<b>1</b>	<b>1</b>	<b>2</b>	<b>2</b>							
Vol de vélomoteur	Trim 1			1	1	2							
	Trim 2	1					1		1			1	
	Trim 3	1				1	2					1	
	Trim 4	1					2						
<b>Total</b>	<b>3</b>		<b>2</b>	<b>1</b>	<b>3</b>	<b>5</b>		<b>1</b>			<b>2</b>		



FC Vol moyen de transport

		2000	2015	2016	2017	2018	2019	2020	2021	2022	2023	2024	2025
Vol de vélo	Trim 1	3	7	9	8	10	21	4	18	13	12	8	5
	Trim 2	6	10	21	12	27	20	7	15	19	24	13	16
	Trim 3	11	17	15	12	18	13	16	10	12	8	4	
	Trim 4	7	20	23	19	12	9	12	22	13	6	7	
Total		27	54	68	51	67	63	39	65	57	50	32	21



FC Cambriolage

		2000	2015	2016	2017	2018	2019	2020	2021	2022	2023	2024	2025
Cambriolage dans habitation	Trim 1	39	33	21	21	27	19	22	18	39	37	44	20
	Trim 2	67	23	18	5	13	21	7	11	27	20	10	7
	Trim 3	46	21	22	13	23	11	7	14	17	14	13	
	Trim 4	27	25	53	28	36	26	9	23	41	45	30	
	<b>Total</b>	<b>179</b>	<b>102</b>	<b>114</b>	<b>67</b>	<b>99</b>	<b>77</b>	<b>45</b>	<b>66</b>	<b>124</b>	<b>116</b>	<b>97</b>	<b>27</b>
Cambriolage ds entreprise ou commerce	Trim 1	3	2	1	2	3	1		1		1		
	Trim 2		1	4	6	7		1	3	3			
	Trim 3	5	6	3	1	4	1	2				1	
	Trim 4	1	6	3	4	4	2	1	2	1		1	
	<b>Total</b>	<b>9</b>	<b>15</b>	<b>11</b>	<b>13</b>	<b>18</b>	<b>4</b>	<b>4</b>	<b>6</b>	<b>4</b>	<b>1</b>	<b>2</b>	
Cambriolage ds service public ou bâtiment administ	Trim 1		1	3		3	1				1		
	Trim 2		2	5	1	1		1					2
	Trim 3		1	1		3		1					
	Trim 4		2	1	1		1	1	1	3			
	<b>Total</b>		<b>6</b>	<b>10</b>	<b>2</b>	<b>7</b>	<b>2</b>	<b>3</b>	<b>1</b>	<b>3</b>	<b>1</b>		<b>2</b>
Cambriolage dans bâtiment (total)	Trim 1	42	36	25	23	33	21	22	19	39	39	44	20
	Trim 2	67	26	27	12	20	21	9	14	30	20	10	9
	Trim 3	51	28	26	14	30	12	10	14	17	14	14	
	Trim 4	28	33	57	33	40	29	11	26	45	45	31	
	<b>Total</b>	<b>188</b>	<b>123</b>	<b>135</b>	<b>82</b>	<b>123</b>	<b>83</b>	<b>52</b>	<b>73</b>	<b>131</b>	<b>118</b>	<b>99</b>	<b>29</b>



FC Vol autre

		2000	2015	2016	2017	2018	2019	2020	2021	2022	2023	2024	2025
Vol à main armée	Trim 1	9			1		1	1					
	Trim 2	10			2					1	1		
	Trim 3	10			2	1	1					1	
	Trim 4	7	1				1	3	1	1		2	
	<b>Total</b>	<b>36</b>	<b>1</b>		<b>5</b>	<b>1</b>	<b>3</b>	<b>4</b>	<b>1</b>	<b>2</b>	<b>1</b>	<b>3</b>	
Vol avec violence sans arme	Trim 1	8	1	1	1	2	4	3		3	5	2	
	Trim 2	3	3	2	6	1	1		4	3	6	1	
	Trim 3	2	5	1	4	4	3	3		3	1		
	Trim 4	2	1	1	5	2	2	1	3	1	2	4	
	<b>Total</b>	<b>15</b>	<b>10</b>	<b>5</b>	<b>16</b>	<b>9</b>	<b>10</b>	<b>7</b>	<b>7</b>	<b>10</b>	<b>14</b>	<b>7</b>	
Vol dans ou sur un véhicule	Trim 1	14	19	27	20	43	26	13	1	8	3	10	4
	Trim 2	23	27	24	14	18	24	8	7	4	7	1	4
	Trim 3	31	5	18	13	17	13	4	12	8	1	9	
	Trim 4	15	30	23	9	27	16	5	14	4	9	4	
	<b>Total</b>	<b>83</b>	<b>81</b>	<b>92</b>	<b>56</b>	<b>105</b>	<b>79</b>	<b>30</b>	<b>34</b>	<b>24</b>	<b>20</b>	<b>24</b>	<b>8</b>
Vol d'armes et explosifs	Trim 1	2	1							2		1	1
	Trim 2	2								1		1	
	Trim 3	1					1			1		1	
	Trim 4			2	1	3					1		
	<b>Total</b>	<b>5</b>	<b>1</b>	<b>2</b>	<b>1</b>	<b>3</b>	<b>1</b>			<b>4</b>	<b>1</b>	<b>3</b>	<b>1</b>
Steaming	Trim 2				1						1		
	<b>Total</b>				<b>1</b>						<b>1</b>		
Arrachage de sac à main	Trim 1	1											
	Trim 3	1	1										
	<b>Total</b>	<b>2</b>	<b>1</b>										



FC Vol autre

		2000	2015	2016	2017	2018	2019	2020	2021	2022	2023	2024	2025
Vol à l'arraché	Trim 1	1	1					2		1	1	1	
	Trim 2			1	3	1				3	2		3
	Trim 3	1	1	1	3				1	1			
	Trim 4				4	3	1	1	1	1	1	1	
	<b>Total</b>	<b>2</b>	<b>2</b>	<b>2</b>	<b>10</b>	<b>4</b>	<b>1</b>	<b>3</b>	<b>2</b>	<b>6</b>	<b>4</b>	<b>2</b>	<b>3</b>
Vol à la tire	Trim 1	1	11	1	2	5	3	1		3	2	1	
	Trim 2	5	2	3	3	4	4	1		4	4		3
	Trim 3	14		3	4	2	1	1	2	3	3	1	
	Trim 4	13	4	4	2	4	1	2	2	2	2		
	<b>Total</b>	<b>33</b>	<b>17</b>	<b>11</b>	<b>11</b>	<b>15</b>	<b>9</b>	<b>5</b>	<b>4</b>	<b>12</b>	<b>11</b>	<b>2</b>	<b>3</b>
Vol à l'étalage	Trim 1	2	1	1	1	2	4	4	3	5	8	6	5
	Trim 2	2	4	2	1	1	8	1	4	4	3	6	7
	Trim 3	2	3	1		4	2	2	3	1	2	2	
	Trim 4	4	1	1	2	1	1		2	5	5	6	
	<b>Total</b>	<b>10</b>	<b>9</b>	<b>5</b>	<b>4</b>	<b>8</b>	<b>15</b>	<b>7</b>	<b>12</b>	<b>15</b>	<b>18</b>	<b>20</b>	<b>12</b>
Vol par ruse	Trim 1	3	2	1	1		4	1	1	2			
	Trim 2	6			2	1	4			2	1	1	
	Trim 3		2	1			1			1			
	Trim 4	3	1	1	3	3	3	2			1	2	
	<b>Total</b>	<b>12</b>	<b>5</b>	<b>3</b>	<b>6</b>	<b>4</b>	<b>12</b>	<b>3</b>	<b>1</b>	<b>5</b>	<b>2</b>	<b>3</b>	
Vol de métaux	Trim 1				1								1
	Trim 2	1									1		1
	Trim 3		1									1	
	Trim 4		1			2		1					
	<b>Total</b>	<b>1</b>	<b>2</b>		<b>1</b>	<b>2</b>		<b>1</b>		<b>1</b>	<b>1</b>	<b>1</b>	<b>2</b>



FC Vol autre

		2000	2015	2016	2017	2018	2019	2020	2021	2022	2023	2024	2025
Vol sur les chantiers	Trim 1	1	4	2	2	1	1	3			2	3	
	Trim 2	1	1	2			1	1	1		1	2	3
	Trim 3	2	1	1			1			1			
	Trim 4	1	3	3		1				2		1	
<b>Total</b>		<b>5</b>	<b>9</b>	<b>8</b>	<b>2</b>	<b>2</b>	<b>3</b>	<b>4</b>	<b>1</b>	<b>3</b>	<b>3</b>	<b>6</b>	<b>3</b>
Home-invasion	Trim 1											1	
	Trim 3											1	
	<b>Total</b>											<b>2</b>	
Vol d'animaux	Trim 4						1		1				
	<b>Total</b>						<b>1</b>		<b>1</b>				



Criminalité ICT

		2000	2015	2016	2017	2018	2019	2020	2021	2022	2023	2024	2025
Fraude de cartes de paiements	Trim 1		2	4	1			3	1	1	4		4
	Trim 2		2	1	1		1	2	1		1	6	1
	Trim 3			1	3	5	2			5	2	4	
	Trim 4		4		1	1	1	2	3	1	2	3	
<b>Total</b>			<b>8</b>	<b>6</b>	<b>6</b>	<b>6</b>	<b>4</b>	<b>7</b>	<b>5</b>	<b>7</b>	<b>9</b>	<b>13</b>	<b>5</b>
Phishing	Trim 1							1	2	1	2	2	11
	Trim 2		1				1	1				8	6
	Trim 3						1	2		1		8	
	Trim 4								1	2		8	
<b>Total</b>			<b>1</b>				<b>2</b>	<b>4</b>	<b>3</b>	<b>4</b>	<b>2</b>	<b>26</b>	<b>17</b>
Ransomware	Trim 1									1			
<b>Total</b>										<b>1</b>			
Shouldersurfing	Trim 1		1					3			1		
	Trim 4		1					1	1				
<b>Total</b>			<b>2</b>					<b>4</b>	<b>1</b>		<b>1</b>		
Skimming	Trim 1								1				1
	Trim 2				1								
	Trim 3									4			
	Trim 4		1									1	
<b>Total</b>			<b>1</b>		<b>1</b>				<b>1</b>	<b>4</b>		<b>1</b>	<b>1</b>



FC Autre

		2000	2015	2016	2017	2018	2019	2020	2021	2022	2023	2024	2025
Violence contre les métiers d'intérêt général	Trim 1			1					2				
	Trim 2			1			1						
	Trim 3	1			1		1						
	Trim 4			1							3		
<b>Total</b>		<b>1</b>		<b>3</b>	<b>1</b>		<b>2</b>		<b>2</b>		<b>3</b>		
Viol collectif	Trim 2	1											
	Trim 4	1											
	<b>Total</b>	<b>2</b>											
Graffiti	Trim 1			1	2	2	1				2		
	Trim 2		2			1	2		1	2	6	2	
	Trim 3		2	3	1			2			1	1	
	Trim 4	1	1		1	1		1	1		1	4	
<b>Total</b>		<b>1</b>	<b>5</b>	<b>4</b>	<b>4</b>	<b>4</b>	<b>3</b>	<b>3</b>	<b>2</b>	<b>2</b>	<b>10</b>	<b>7</b>	
Dégradation de voiture	Trim 1		8	15	17	8	15	15	11	8	12	9	10
	Trim 2		10	18	9	7	10	9	14	14	6	6	7
	Trim 3	1	17	16	3	10	14	7	8	9	6	21	
	Trim 4	4	9	16	9	10	10	10	6	14	12	18	
<b>Total</b>		<b>5</b>	<b>44</b>	<b>65</b>	<b>38</b>	<b>35</b>	<b>49</b>	<b>41</b>	<b>39</b>	<b>45</b>	<b>36</b>	<b>54</b>	<b>17</b>
Rixe au couteau	Trim 1				1							1	
<b>Total</b>					<b>1</b>							<b>1</b>	



PH Violence intrafamiliale (VIF)

		2000	2015	2016	2017	2018	2019	2020	2021	2022	2023	2024	2025
VIF: physique, dans le couple	Trim 1	1	6	6	4	4	3	5	14	6	10	5	5
	Trim 2	2	6	6	7	6	3	4	6	7	3	4	9
	Trim 3	2	5	4	6	5	3	12	4	11	8	7	
	Trim 4	3	7	7	4	5	4	4	9	3	5	9	
	<b>Total</b>	<b>8</b>	<b>24</b>	<b>23</b>	<b>21</b>	<b>20</b>	<b>13</b>	<b>25</b>	<b>33</b>	<b>27</b>	<b>26</b>	<b>25</b>	<b>14</b>
VIF: physique, envers des descendants	Trim 1			1	4		2			1	2	3	
	Trim 2		1	3	2	2		1	2	2	1	2	
	Trim 3	2			1	1	1	2	1		1	1	
	Trim 4		2	1	3	4	2	1	1		3		
	<b>Total</b>	<b>2</b>	<b>3</b>	<b>5</b>	<b>10</b>	<b>7</b>	<b>5</b>	<b>4</b>	<b>4</b>	<b>3</b>	<b>7</b>	<b>6</b>	
VIF: physique, envers d'autres membres	Trim 1	3	2		2		3		6	3	1	4	1
	Trim 2	3		2	4	1			2	1	4	1	2
	Trim 3	2	1	2		2		3	1	3	2	1	
	Trim 4	3	1	1	1	1	1	1	2		2	2	
	<b>Total</b>	<b>11</b>	<b>4</b>	<b>5</b>	<b>7</b>	<b>4</b>	<b>4</b>	<b>4</b>	<b>11</b>	<b>7</b>	<b>9</b>	<b>8</b>	<b>3</b>
VIF: sexuelle, dans le couple	Trim 2							1					
	Trim 3			1			1						
	<b>Total</b>			<b>1</b>			<b>1</b>	<b>1</b>					
VIF: sexuelle, envers des descendants	Trim 1	2											
	Trim 2								1				
	<b>Total</b>	<b>2</b>							<b>1</b>				
VIF: sexuelle, envers d'autres membres	Trim 2								1				
	<b>Total</b>								<b>1</b>				
VIF: psychique, dans le couple	Trim 1		2	1	5	5	1	4		4	3	3	2
	Trim 2	2	1	4	4	2	3	6	2	3	2	1	3
	Trim 3	6	1	4	5	2	5	5	9	7	2		
	Trim 4	3	5	3	2	2	4	2	4	7	1		
	<b>Total</b>	<b>11</b>	<b>9</b>	<b>12</b>	<b>16</b>	<b>11</b>	<b>13</b>	<b>17</b>	<b>15</b>	<b>21</b>	<b>8</b>	<b>4</b>	<b>5</b>



PH Violence intrafamiliale (VIF)

		2000	2015	2016	2017	2018	2019	2020	2021	2022	2023	2024	2025
VIF: psychique, envers des descendants	Trim 2							1	1	1		1	
	Trim 3						1	1					
	Trim 4									1			
	<b>Total</b>						1	2	1	2		1	
VIF: psychique, envers d'autres membres	Trim 1							1	1				1
	Trim 4					1			1				
	<b>Total</b>					1		1	2				1
VIF: économique, dans le couple	Trim 1												1
	Trim 2				2								
	Trim 3			1	1					1			
	Trim 4				1							1	
	<b>Total</b>				3	2				1		1	1
VIF: économique, envers des descendants	Trim 2						1						
	Trim 3							1					
	Trim 4											1	
	<b>Total</b>						1	1				1	
VIF: économique, envers d'autres membres	Trim 1		2	1	1					1		1	1
	Trim 2	4					1					2	
	Trim 3	3					1	1					
	Trim 4				1				2				
	<b>Total</b>	7	2	1	2		2	1	2	1		3	1



PH Hormones et dopage

		2000	2015	2016	2017	2018	2019	2020	2021	2022	2023	2024	2025
Dopage humain	Trim 1				2		1						
	Trim 3						1			1			
	Trim 4						1						
	<b>Total</b>				<b>2</b>		<b>3</b>			<b>1</b>			



PH Drogues

		2000	2015	2016	2017	2018	2019	2020	2021	2022	2023	2024	2025
Vente de cocaïne	Trim 4		1							3			
	Total		1							3			
Production de drogues synthétiques	Trim 1		1										
	Trim 3			1									
	Total		1	1									
Vente de drogues synthétiques	Trim 1											1	
	Trim 2												1
	Trim 3			1			3						
	Trim 4		2			1				1			
	Total		2	1		1	3			1		1	1
Production de cannabis (culture)	Trim 1								1				
	Trim 3			3									
	Trim 4		1										
Total		1	3						1				
Vente de cannabis en grande quantité	Trim 4									1			
Total										1			



PH Trafic d'armes

		2000	2015	2016	2017	2018	2019	2020	2021	2022	2023	2024	2025
Commerce et production d'arme à feu et mun.	Trim 1									1			
	Trim 2			1									
	Trim 3							1					
	Trim 4				1								
<b>Total</b>				<b>1</b>	<b>1</b>			<b>1</b>		<b>1</b>			



PH Traite des êtres humains

		2000	2015	2016	2017	2018	2019	2020	2021	2022	2023	2024	2025
TEH - exploitation économique	Trim 3										1		
	Trim 4			1									
	<b>Total</b>			<b>1</b>							<b>1</b>		
TEH - exploitation sexuelle	Trim 1										1		
	<b>Total</b>										<b>1</b>		



PH Violence dans l'espace public

		2000	2015	2016	2017	2018	2019	2020	2021	2022	2023	2024	2025
Violence physique (transport public)	Trim 1						2					1	
	Trim 2			1	1					1		2	
	Trim 3		1			1							
	Trim 4		1						1		2	2	
<b>Total</b>			<b>2</b>	<b>1</b>	<b>1</b>	<b>1</b>	<b>2</b>		<b>1</b>	<b>1</b>	<b>2</b>	<b>5</b>	
Violence physique (voie publique)	Trim 1	1	1	4	6	3	3	2	5	1	7	4	4
	Trim 2	4	5	7	6	3	2	2	5	4	7	10	7
	Trim 3	5	3	6	3	5	3	5	6	11	5	6	
	Trim 4	2	4	7	1	3	3	1	4	4	8	11	
<b>Total</b>		<b>12</b>	<b>13</b>	<b>24</b>	<b>16</b>	<b>14</b>	<b>11</b>	<b>10</b>	<b>20</b>	<b>20</b>	<b>27</b>	<b>31</b>	<b>11</b>
Violence physique (autre endroit public)	Trim 1			1			1		1	1	1		1
	Trim 2	3		2				2			1	1	
	Trim 3			1	2	1	2		2	1			
	Trim 4	1	1					1	1	1	2		
<b>Total</b>		<b>4</b>	<b>1</b>	<b>4</b>	<b>2</b>	<b>1</b>	<b>3</b>	<b>3</b>	<b>4</b>	<b>3</b>	<b>4</b>	<b>1</b>	<b>1</b>
Violence physique (endroit accessible au public)	Trim 1	2	2	1	1	2	3	1	4	1	2	2	
	Trim 2	3	3	4		2	2	3	1	4	3	5	5
	Trim 3	4				2			1	1		2	
	Trim 4	1	3	4	3	1	1	1		4	2	1	
<b>Total</b>		<b>10</b>	<b>8</b>	<b>9</b>	<b>4</b>	<b>7</b>	<b>6</b>	<b>5</b>	<b>6</b>	<b>10</b>	<b>7</b>	<b>10</b>	<b>5</b>
Violence sexuelle (transport public)	Trim 1			1	1	1							
	Trim 2				1							1	
	Trim 4							1				1	
<b>Total</b>				<b>1</b>	<b>2</b>	<b>1</b>		<b>1</b>				<b>2</b>	
Violence sexuelle (voie publique)	Trim 1				1				1				
	Trim 2	2	2				1		2	1			
	Trim 3	2		1				1					
	Trim 4	1	2	1	1				1			1	
<b>Total</b>		<b>5</b>	<b>4</b>	<b>2</b>	<b>2</b>		<b>1</b>	<b>1</b>	<b>4</b>	<b>1</b>		<b>1</b>	



PH Violence dans l'espace public

		2000	2015	2016	2017	2018	2019	2020	2021	2022	2023	2024	2025
Violence sexuelle (autre endroit public)	Trim 1	2											2
	Trim 2	1		1		2					1		1
	Trim 3	1			3		1	1				1	
	Trim 4	1			2				1				
	<b>Total</b>	<b>5</b>		<b>1</b>	<b>5</b>	<b>2</b>	<b>1</b>	<b>1</b>	<b>1</b>	<b>1</b>		<b>1</b>	<b>1</b>
Violence sexuelle (endroit accessible au public)	Trim 1					1			1		1	1	
	Trim 2	1					1				2		
	Trim 3						1	1			1		
	Trim 4	1								2			
	<b>Total</b>	<b>2</b>				<b>1</b>	<b>2</b>	<b>1</b>	<b>1</b>	<b>2</b>	<b>4</b>	<b>1</b>	
Violence psychique (transport public)	Trim 1		1								1		
	Trim 2									1			1
	Trim 3	1				1	1	1					
	Trim 4							1	2		1	1	
	<b>Total</b>	<b>1</b>	<b>1</b>			<b>1</b>	<b>1</b>	<b>2</b>	<b>2</b>	<b>1</b>	<b>2</b>	<b>1</b>	<b>1</b>
Violence psychique (voie publique)	Trim 1	4		2	6	2	2	1	4	3	6	1	6
	Trim 2	4	3	2	6	2	2	3	4	5	5	3	3
	Trim 3	2	1	5	4	5	6	4	4	4	6	3	
	Trim 4	5	3	3	4	3		3	3	4	4	6	
	<b>Total</b>	<b>15</b>	<b>7</b>	<b>12</b>	<b>20</b>	<b>12</b>	<b>10</b>	<b>11</b>	<b>15</b>	<b>16</b>	<b>21</b>	<b>13</b>	<b>9</b>
Violence psychique (autre endroit public)	Trim 1							4	1	1		1	
	Trim 2		1						1				3
	Trim 3				1								
	Trim 4		1		1	1	1	1		4	1		
	<b>Total</b>		<b>2</b>		<b>2</b>	<b>1</b>	<b>1</b>	<b>5</b>	<b>2</b>	<b>5</b>	<b>1</b>	<b>1</b>	<b>3</b>



PH Violence dans l'espace public

		2000	2015	2016	2017	2018	2019	2020	2021	2022	2023	2024	2025
Violence psychique (endroit accessible au public)	Trim 1					1		2	1		3		1
	Trim 2		1				3	2		1	4	3	1
	Trim 3	4	1	2		2	1	1	1	2	2	2	
	Trim 4	2	1	2		1	2		2	1	2	2	
	<b>Total</b>	<b>6</b>	<b>3</b>	<b>4</b>		<b>4</b>	<b>6</b>	<b>5</b>	<b>4</b>	<b>4</b>	<b>11</b>	<b>7</b>	<b>2</b>
Vol à main armée (voie publique)	Trim 1	2			1								
	Trim 2	2			1								
	Trim 3	1			1	1							
	Trim 4	1								1		2	
	<b>Total</b>	<b>6</b>			<b>3</b>	<b>1</b>				<b>1</b>		<b>2</b>	
Vol à main armée (autre endroit public)	Trim 3						1						
	Trim 4							2					
	<b>Total</b>						<b>1</b>	<b>2</b>					
Vol à main armée (endroit accessible au public)	Trim 1	2					1	1					
	Trim 2	1			1						1		
	Trim 3	1											
	Trim 4						1	1	1				
	<b>Total</b>	<b>4</b>			<b>1</b>	<b>2</b>	<b>2</b>	<b>1</b>			<b>1</b>		
Vol avec violence sans arme (transport public)	Trim 3		1										
	Trim 4				1								
	<b>Total</b>		<b>1</b>		<b>1</b>								
Vol avec violence sans arme (voie publique)	Trim 1	3			1	1	2			1			
	Trim 2	1	1	1	4		1		1		2	1	
	Trim 3	1	1			1	2	1					
	Trim 4			1	2	1	1			1	1	1	
	<b>Total</b>	<b>5</b>	<b>2</b>	<b>2</b>	<b>7</b>	<b>3</b>	<b>6</b>	<b>1</b>	<b>1</b>	<b>2</b>	<b>3</b>	<b>2</b>	



PH Violence dans l'espace public

		2000	2015	2016	2017	2018	2019	2020	2021	2022	2023	2024	2025
Vol avec violence sans arme (autre endroit public)	Trim 2				1				1				
	Trim 3	1		1	2	1				1	1		
	Trim 4	1	1										
	<b>Total</b>	<b>2</b>	<b>1</b>	<b>1</b>	<b>3</b>	<b>1</b>			<b>1</b>	<b>1</b>	<b>1</b>		
Vol avec violence sans arme (endr. acces. au pub.)	Trim 1						1			1			
	Trim 2		1	1					1	1	1		
	Trim 3		2		1								
	Trim 4	1									1		
	<b>Total</b>	<b>1</b>	<b>3</b>	<b>1</b>	<b>1</b>		<b>1</b>		<b>1</b>	<b>2</b>	<b>2</b>		



PH Autre

		2000	2015	2016	2017	2018	2019	2020	2021	2022	2023	2024	2025
Terrorisme, extrémisme et radicalisme	Trim 2									1			
	Trim 4				1			1	1				
	<b>Total</b>				<b>1</b>			<b>1</b>	<b>1</b>	<b>1</b>			
Cyberharcèlement	Trim 1			2	1	1	2	2	2	1	2	2	5
	Trim 2		5			2	1	2	2	2	6	3	3
	Trim 3		1	3	3	2		2		3	1		
	Trim 4	1		2	2	2	2	2		2	4	1	
	<b>Total</b>	<b>1</b>	<b>6</b>	<b>7</b>	<b>6</b>	<b>7</b>	<b>5</b>	<b>8</b>	<b>4</b>	<b>8</b>	<b>13</b>	<b>6</b>	<b>8</b>
Fraude à l'identité	Trim 1		2	4	1	4	2	3	8		1	1	3
	Trim 2	1	3	2	2	3	3	5	2	5	3	6	
	Trim 3	1	2	4	3	2	2	5	8	6	4	2	
	Trim 4		8	1	3		1	6	2	3	2	4	
	<b>Total</b>	<b>2</b>	<b>15</b>	<b>11</b>	<b>9</b>	<b>9</b>	<b>8</b>	<b>19</b>	<b>20</b>	<b>14</b>	<b>10</b>	<b>13</b>	<b>3</b>



**Tervuren**

**2024**

**FC Vol moyen de transport**

	Jan	Mar	Avr	Mai	Juin	Juil	Août	Sep	Oct	Nov	Déc	Total
Vol de voiture		2				1						3
Vol de vélomoteur			1					1				2
Vol de vélo	5	3		2	11	2	2		3	2	2	32

**FC Cambriolage**

	Jan	Fév	Mar	Avr	Mai	Juin	Juil	Août	Sep	Oct	Nov	Déc	Total
Cambriolage dans habitation	16	20	8	3	2	5	2	4	7	12	6	12	97
Cambriolage ds entreprise ou commerce							1				1		2
Cambriolage dans bâtiment (total)	16	20	8	3	2	5	3	4	7	12	7	12	99

**FC Vol autre**

	Jan	Fév	Mar	Avr	Mai	Juin	Juil	Août	Sep	Oct	Nov	Déc	Total
Vol à main armée									1	1	1		3
Vol avec violence sans arme		2			1					1	2	1	7
Vol dans ou sur un véhicule	5	4	1		1		7	1	1	1	1	2	24
Vol d'armes et explosifs			1			1	1						3
Vol à l'arraché		1									1		2
Vol à la tire	1								1				2
Vol à l'étalage	2	2	2	1	3	2		1	1	1	4	1	20
Vol par ruse				1						1	1		3
Vol de métaux								1					1
Vol sur les chantiers	3			2							1		6
Home-invasion		1							1				2



### Criminalité ICT

	Fév	Mar	Avr	Mai	Juin	Juil	Août	Sep	Oct	Nov	Déc	Total
Fraude de cartes de paiements			1	4	1	1	2	1			3	13
Phishing	1	1	1	3	4	5		3	3	2	3	26
Skimming											1	1

### FC Autre

	Jan	Fév	Mar	Avr	Mai	Juin	Juil	Août	Sep	Oct	Nov	Déc	Total
Graffiti					1	1	1			4			7
Dégradation de voiture	2	4	3	1	1	4	4	9	8	8	6	4	54
Rixe au couteau			1										1

### PH Violence intrafamiliale (VIF)

	Jan	Fév	Mar	Avr	Mai	Juin	Juil	Août	Sep	Oct	Déc	Total
VIF: physique, dans le couple	1	3	1	4			1	2	4	3	6	25
VIF: physique, envers des descendants	1	1	1	1		1	1					6
VIF: physique, envers d'autres membres	2	2				1			1	2		8
VIF: psychique, dans le couple	2		1			1						4
VIF: psychique, envers des descendants						1						1
VIF: économique, dans le couple											1	1
VIF: économique, envers des descendants											1	1
VIF: économique, envers d'autres membres		1		1	1							3

### PH Drogues

	Jan	Total
Vente de drogues synthétiques	1	1



**PH Violence dans l'espace public**

	Jan	Fév	Mar	Avr	Mai	Juin	Juil	Août	Sep	Oct	Nov	Déc	Total
Violence physique (transport public)	1				1	1				1	1		5
Violence physique (voie publique)	2	2		2	3	5	2	2	2	4	3	4	31
Violence physique (autre endroit public)						1							1
Violence physique (endroit accessible au public)	1	1		2	1	2	1		1		1		10
Violence sexuelle (transport public)					1							1	2
Violence sexuelle (voie publique)											1		1
Violence sexuelle (autre endroit public)								1					1
Violence sexuelle (endroit accessible au public)			1										1
Violence psychique (transport public)											1		1
Violence psychique (voie publique)			1			3	1	1	1	4		2	13
Violence psychique (autre endroit public)			1										1
Violence psychique (endroit accessible au public)					1	2			2		1	1	7
Vol à main armée (voie publique)										1	1		2
Vol avec violence sans arme (voie publique)					1						1		2

**PH Autre**

	Fév	Mar	Avr	Mai	Juin	Août	Sep	Déc	Total
Cyberharcèlement		2	3					1	6
Fraude à l'identité	1		2	2	2	1	1	4	13



2025

**FC Vol moyen de transport**

	Fév	Mar	Avr	Mai	Juin	Total
Vol de voiture	1	1			1	3
Vol de vélo	3	2	2	8	6	21

**FC Cambriolage**

	Jan	Fév	Mar	Avr	Mai	Juin	Total
Cambriolage dans habitation	1	11	8		5	2	27
Cambriolage ds service public ou bâtiment administ				1	1		2
Cambriolage dans bâtiment (total)	1	11	8	1	6	2	29

**FC Vol autre**

	Fév	Mar	Avr	Mai	Juin	Total
Vol dans ou sur un véhicule	3	1	1		3	8
Vol d'armes et explosifs	1					1
Vol à l'arraché			2	1		3
Vol à la tire			2	1		3
Vol à l'étalage	2	3	4	3		12
Vol de métaux	1				1	2
Vol sur les chantiers			2	1		3

**Criminalité ICT**

	Jan	Fév	Mar	Avr	Mai	Juin	Total
Fraude de cartes de paiements	3		1	1			5
Phishing	5	3	3	1	2	3	17
Skimming	1						1



### FC Autre

	Jan	Fév	Mar	Avr	Mai	Juin	Total
Dégradation de voiture	4	1	5	2	3	2	17

### PH Violence intrafamiliale (VIF)

	Jan	Fév	Mar	Avr	Mai	Juin	Total
VIF: physique, dans le couple	2	2	1	3	2	4	14
VIF: physique, envers d'autres membres		1		2			3
VIF: psychique, dans le couple	1	1		2		1	5
VIF: psychique, envers d'autres membres			1				1
VIF: économique, dans le couple	1						1
VIF: économique, envers d'autres membres	1						1

### PH Drogues

	Mai	Total
Vente de drogues synthétiques	1	1

### PH Violence dans l'espace public

	Jan	Fév	Mar	Avr	Mai	Juin	Total
Violence physique (voie publique)	2	1	1	4	2	1	11
Violence physique (autre endroit public)	1						1
Violence physique (endroit accessible au public)				2	1	2	5
Violence sexuelle (autre endroit public)	1	1				1	3
Violence psychique (transport public)					1		1
Violence psychique (voie publique)	2		4	1	2		9
Violence psychique (autre endroit public)				1		2	3
Violence psychique (endroit accessible au public)			1			1	2



**PH Autre**

	Jan	Fév	Mar	Avr	Mai	Total
Cyberharcèlement	3	1	1	2	1	8
Fraude à l'identité	1	1	1			3

# ***STATISTIQUES POLICIERES DE CRIMINALITE***

---

*LIEU DE PERPETRATION: COMMUNE*

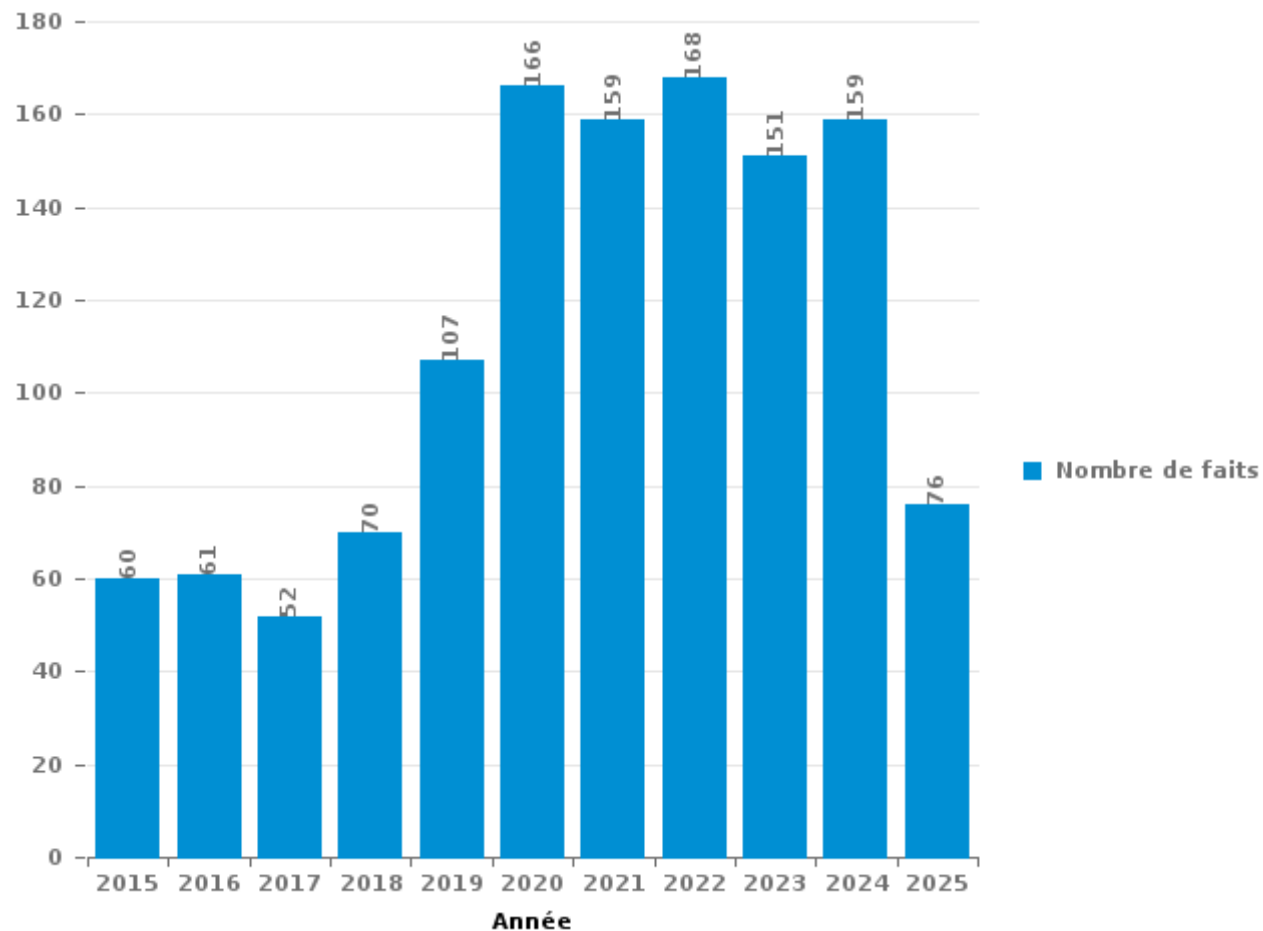
**Tervuren**

***PARTIE III : ICT***



## Tervuren

Nombre total de délits avec un élément ICT/online, depuis 2015





Criminalité ICT/online au sens strict

Infractions (exhaustif)

	2015	2016	2017	2018	2019	2020	2021	2022	2023	2024	2025
Criminalité informatique: Faux en informatique:			1			3	4	4	5	8	4
Criminalité informatique: Fraude informatique:	13	11	16	16	25	27	25	28	33	86	46
Criminalité informatique: Hacking:	1	2	3	9	5	8	13	14	10	12	5
Criminalité informatique: Sabotage:		3					1				
Infr. contre autres valeurs morales et sentiments: Violation de communication par particulier:		1			2				1		
Infr. contre l'autorité publique: Refus de coopération (informatique et télécom):				1					1		
<b>Total:</b>	<b>14</b>	<b>17</b>	<b>20</b>	<b>26</b>	<b>32</b>	<b>38</b>	<b>43</b>	<b>46</b>	<b>50</b>	<b>106</b>	<b>55</b>

Figures criminelles (à considérer spécifiquement – ne pas additionner avec d'autres éléments – risque de double comptage!)

	2015	2016	2017	2018	2019	2020	2021	2022	2023	2024	2025
Fraude de cartes de paiements	8	6	6	6	4	7	5	7	9	13	5
Phishing	1				2	4	3	4	2	26	17
Ransomware								1			
Shouldersurfing	2					4	1		1		
Skimming	1		1				1	4		1	1



## Criminalité ICT/online au sens large

Infractions (uniquement si code-fait existe)

	2015	2016	2017	2018	2019	2020	2021	2022	2023	2024	2025
Fraude: Escroquerie: Fraude par internet	35	40	27	37	71	124	120	118	92	59	18
Infr. contre les mœurs: Grooming (contact par ICT avec mineur < 16 ans):			1								
Infr. contre les mœurs: Pornographie infantine: Accès pornographie infantine via technologie						1					
Infr. contre les mœurs: Voyeurisme: Diffusion enregistrement nudité ou intimité						1		1			
<b>Total:</b>	<b>35</b>	<b>40</b>	<b>28</b>	<b>37</b>	<b>71</b>	<b>126</b>	<b>120</b>	<b>119</b>	<b>92</b>	<b>59</b>	<b>18</b>

Figures criminelles (à considérer spécifiquement – ne pas additionner avec d'autres éléments – risque de double comptage!)

	2015	2016	2017	2018	2019	2020	2021	2022	2023	2024	2025
Cyberharcèlement	6	7	6	7	5	8	4	8	13	6	8

# ***STATISTIQUES POLICIERES DE CRIMINALITE***

---

*LIEU DE PERPETRATION: COMMUNE*

**Tervuren**

***PARTIE IV : DESTINATION LIEU***



Tervuren

Vol et extorsion

	2000	2015	2016	2017	2018	2019	2020	2021	2022	2023	2024	2025
Habitation: maison	174	106	108	59	91	83	49	67	108	108	88	27
Voie publique	106	79	91	75	87	86	42	57	51	40	40	23
Magasin	42	19	9	21	29	31	16	13	23	25	25	19
Habitation: non précisée	17	23	29	12	18	18	21	12	25	23	11	6
Habitation: appartement	13	7	17	18	23	12	14	8	24	17	18	3
Habitation: allée	9	25	27	10	35	16	11	16	7	7	6	2
Parking	24	12	21	21	19	27	9	12	9	7	7	3
Institution d'enseignement	11	11	9	18	9	12	3	3	4	9	3	7
Inconnue	19	6	7	7	8	12	5	10	10	4	2	2
Habitation: dépendances	7	12	9	15	10	9	9	3	5	7	3	2
Arrêt de bus / tram	3	11	14	12	7	8	3	8	2	8	1	
Moyen de transport: voiture	8	15	6	4	20	6	2		1	2		1
Culture et loisirs	11	11	8	6	3	7	2	3	3	8	2	
Habitation: garage	2	4	4	6	4	5	1	9	9	8	8	2
Emplacement de vélo	2	2	4	3	3	5	3	6	12	2	4	5
Autre		5	9	1	9	3	6	7	3	3	3	1
Horeca	7	7	8	6	2	1	3	6	4	2	3	1
Maison de repos	1	3	7	3	10	6	9	8	1		1	1
Chantier	5	9	7	2	2	3	5	1	3	3	6	3
Infrastructure sportive	7	12	5	4	4	3	3			1	2	1
Terrain	5	2	2	6	2	2	8	3		3	2	
Service public		1	5	3	10	2	4	2		1	1	
Station essence	3		3		4	3	1	4			2	
Entreprise	5	3	1		3	1			1	1	1	1
Moyen de transport: train / tram / métro	1	1	3		3	1			4	2		
Edifice religieux / lieu du culte	1	3	5		1			1			1	
Médecin / dentiste / pharmacien	3		2	2		1		1		1		2
Banque / institution financière			5	1		2	2			1		
Service		1	1		2	1	1	2	2		1	
Bâtiment administratif	1	1	1	1			1	2	1			
Station de bus / métro et gare de chemin de fer					1	1			3		1	
Moyen de transport: autre		1				2			1	1		
Cimetière	1	1	1		1							
Installation militaire	1	1				2						
Moyen de transport: camion		1	1					2				
Habitation: autre					1				2			
Stade						1		1			1	
Moyen de transport: autobus / autocar								1			1	
Aéroport			1									
Maison de débauche												1
<b>Total</b>	<b>489</b>	<b>395</b>	<b>430</b>	<b>316</b>	<b>421</b>	<b>372</b>	<b>233</b>	<b>268</b>	<b>318</b>	<b>294</b>	<b>244</b>	<b>113</b>

FPF/DGR/DR/BIPOL - Statistiques policières de criminalité (date de clôture: 31/10/2025)

Les données pour les années 2001 jusqu'à 2014 ne sont plus publiées mais restent disponibles sur demande auprès du service BIPOL.

Les données pour 2025 ne concernent que le 1er semestre.



Tervuren

Dégradation de la propriété

	2000	2015	2016	2017	2018	2019	2020	2021	2022	2023	2024	2025
Voie publique	38	40	59	30	34	46	40	27	41	32	49	16
Habitation: résidence principale	25	9	12	14	26	14	9	17	17	17	30	12
Parking	5	10	14	9	6	9	6	9	7	6	5	2
Habitation: non précisée	8	8	2	8	5	6	4	5	6	3	12	1
Habitation: allée	4	2	3	8	5	4	3	3	4	4	2	1
Habitation: jardin	6	6	5		5	3	5	3	1	1	1	
Autre	2	3	2	1	1	9	2	1	2	5		
Terrain	3	3		2	3	3	3	3		3	2	2
Culture et loisirs	4	5	2	1	2	3		4		2	1	
Inconnue	2		3			1		6	4	1	4	2
Horeca	5	1	3			1	1	1	2	2	1	1
Habitation: dépendances	5	1	2	2	2	1		2		1	1	
Institution d'enseignement	4	1	2	2	3		1	1		1		1
Edifice religieux / lieu du culte		2	2	2	2		1		2	3		
Habitation: garage	3	1	3	1		4		1			1	
Infrastructure sportive	3	1	2	1		1	1	1		2	2	
Entreprise	4	1		2			1					
Moyen de transport: voiture	1	2		1	2			1		1		
Arrêt de bus / tram					2				1	1	2	
Habitation: résidence secondaire				1				2	1	1	1	
Chantier			1	1						1	1	
Magasin				1	1	1	1					
Service				1			1		1	1		
Service public	1							1		1		1
Stade		1				2	1					
Bâtiment administratif					1		1			1		
Cimetière		1	1									
Station essence	1								1			
Emplacement de vélo										1		
Installation militaire							1					
Moyen de transport: autre								1				
Station de bus / métro et gare de chemin de fer									1			
<b>Total</b>	<b>124</b>	<b>98</b>	<b>118</b>	<b>88</b>	<b>100</b>	<b>108</b>	<b>82</b>	<b>89</b>	<b>91</b>	<b>91</b>	<b>115</b>	<b>39</b>

FPF/DGR/DRI/BIPOL - Statistiques policières de criminalité (date de clôture: 31/10/2025)

Les données pour les années 2001 jusqu'à 2014 ne sont plus publiées mais restent disponibles sur demande auprès du service BIPOL.

Les données pour 2025 ne concernent que le 1er semestre.



**Tervuren**

**Infractions contre l'intégrité physique**

	2000	2015	2016	2017	2018	2019	2020	2021	2022	2023	2024	2025
Habitation	29	33	41	40	27	26	40	45	43	50	45	19
Voie publique	20	20	26	16	16	18	16	24	23	33	33	13
Horeca	7	1	1	1	2	1	3		4	1	5	4
Inconnue	6		2	2	1	1	2	3	2	1		1
Institution d'enseignement			1		1	3	2	3	5	2	3	1
Culture et loisirs		4	2	1	2	2	1		3	2	1	2
Terrain	1	1	2	2	1		4	2	2	2		
Parking		1			2	2	1	1	1	1	1	
Arrêt de bus / tram		2	1		1	2						2
Habitation: jardin			1	2		2			2			1
Infrastructure sportive	1	1	1	1				2	1			1
Magasin	1							2	1	1	2	
Autre			1		1		1			1		2
Moyen de transport: autobus / autocar				1						2	3	
Service			4	1						1		
Habitation: allée		1			1		1		1			
Entreprise	2					1						
Stade	1	1			1							
Bâtiment administratif								2				
Bureau de police	1									1		
Moyen de transport: autre					1							1
Maison de repos	1											
Médecin / dentiste / pharmacien		1										
Moyen de transport: train / tram / métro									1			
Station essence			1									
<b>Total</b>	<b>70</b>	<b>66</b>	<b>84</b>	<b>67</b>	<b>57</b>	<b>58</b>	<b>71</b>	<b>84</b>	<b>89</b>	<b>98</b>	<b>97</b>	<b>43</b>

# ***STATISTIQUES POLICIERES DE CRIMINALITE***

---

*LIEU DE PERPETRATION: COMMUNE*

**Tervuren**

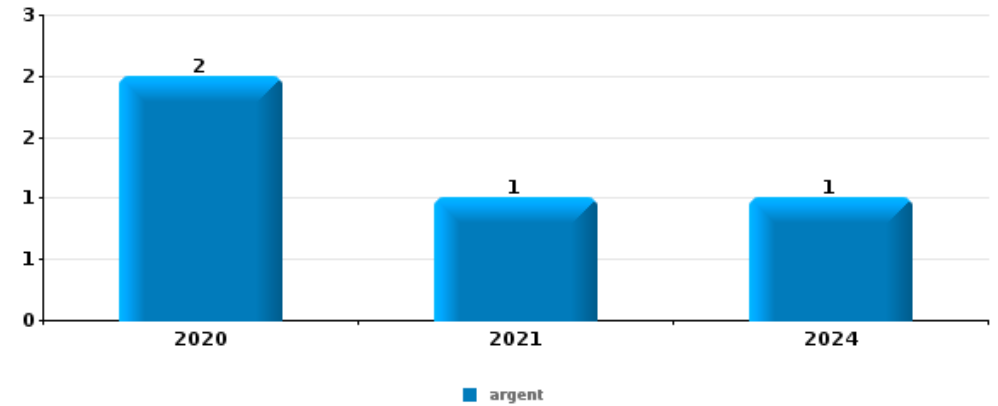
***PARTIE V : OBJETS ET MOYENS DE TRANSPORT***



**Tervuren**

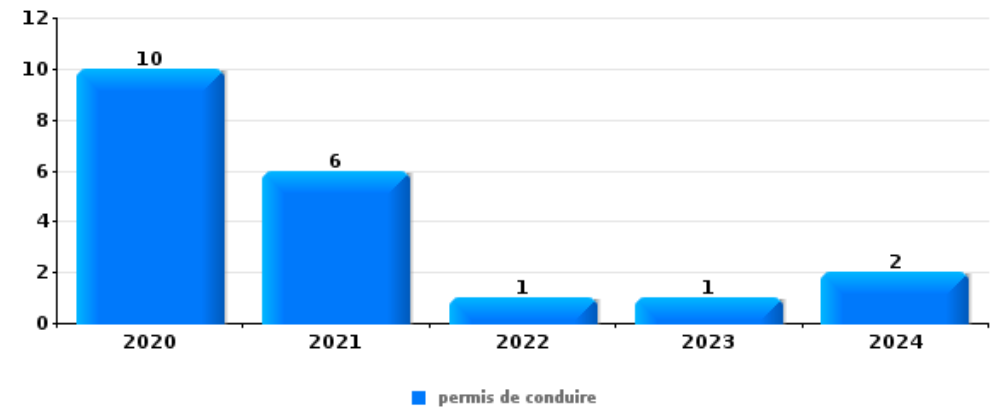
**Vol à main armée**

Top 5 Objets volés (sbd nombre de faits)		2020	2021	2022	2023	2024	2025
1	argent	2	1			1	
2	bijouterie / montre	2				1	
2	GSM et accessoires					3	
4	carte bancaire / carte de crédit	1				1	
4	tabac	1	1				



**Vol dans ou sur un véhicule**

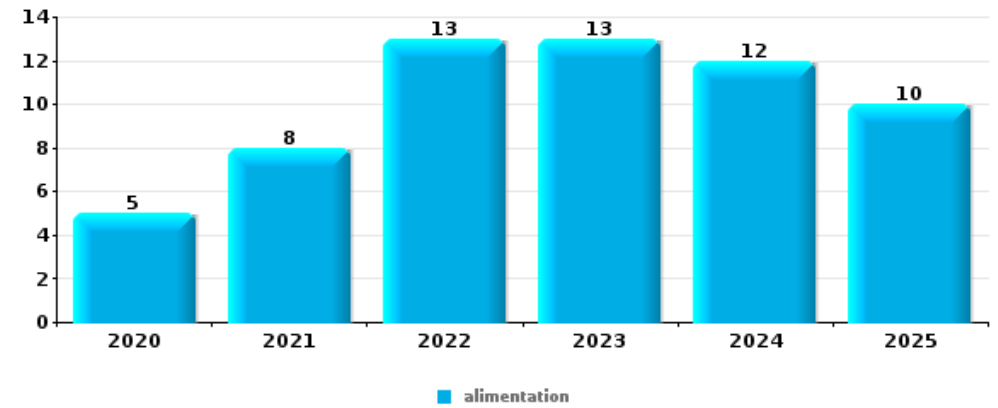
Top 5 Objets volés (sbd nombre de faits)		2020	2021	2022	2023	2024	2025
1	permis de conduire	10	6	1	1	2	
2	carte bancaire / carte de crédit	6	7	2	1	3	
2	carte d'identité / passeport	6	7	2	2	2	
2	GPS	3	10	6			
5	argent	3	6	2	2	3	1
5	portefeuille	6	6	3	1	1	





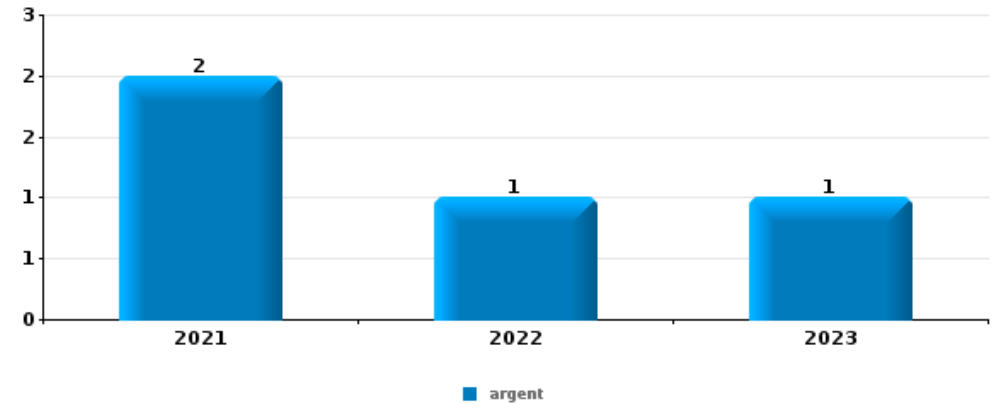
Vol à l'étalage

Top 5 Objets volés (sbd nombre de faits)		2020	2021	2022	2023	2024	2025
1	alimentation	5	8	13	13	12	10
2	parfum / produit de beauté			1	1	2	2
3	tabac				2	3	
4	ordinateur et accessoires		1	1			
4	vêtement			1		1	



Cambrilage ds entreprise ou commerce

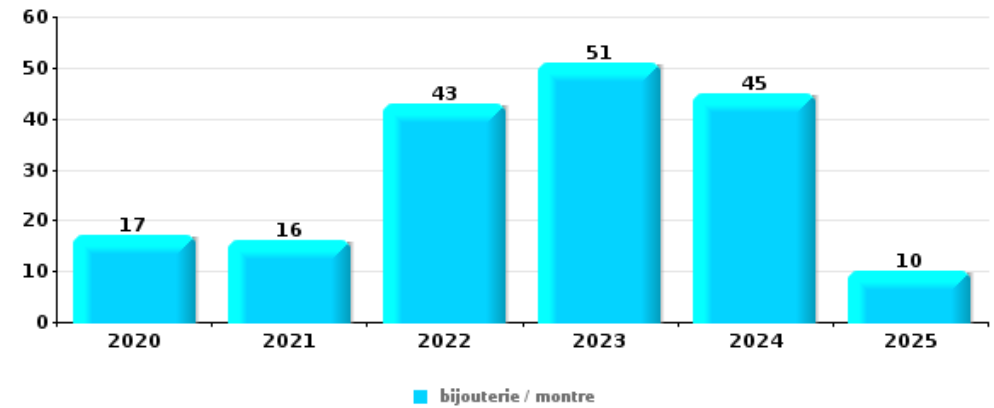
Top 5 Objets volés (sbd nombre de faits)		2020	2021	2022	2023	2024	2025
1	argent		2	1	1		
2	pièce de moyen de transport	1		1			
3	autre document officiel				1		
3	carburant / énergie					1	
3	GSM et accessoires		1				
3	tabac		1				





**Cambrassage dans habitation**

Top 5 Objets volés (sbd nombre de faits)		2020	2021	2022	2023	2024	2025
1	bijouterie / montre	17	16	43	51	45	10
2	argent	14	8	26	27	21	8
3	ordinateur et accessoires		5	6	8	3	1
4	coffre-fort / coffret (argent) / caisse	1	1	8	4	5	3
4	sac à main	1	4	4	2	10	1



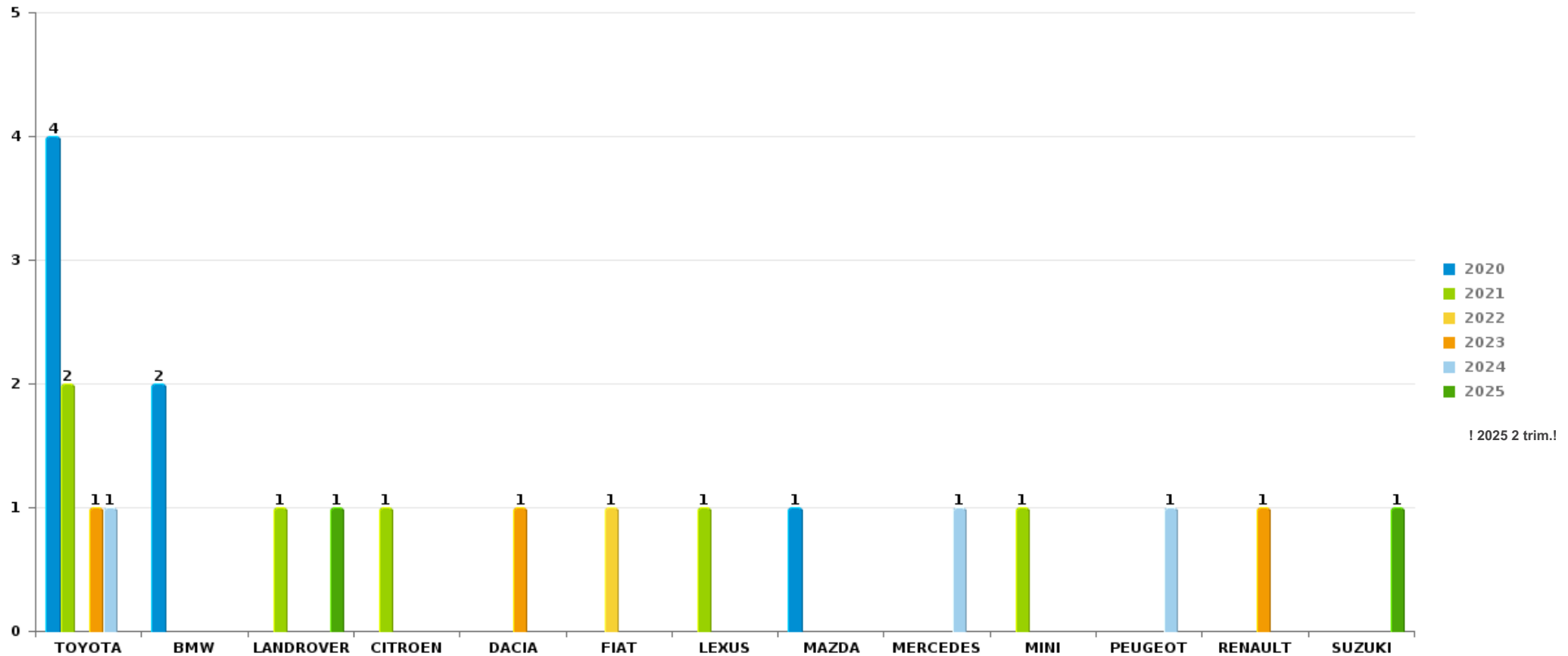
*Remarque: en ce qui concerne les objets, aucun total n'est reproduit étant donné que plusieurs objets peuvent avoir été volés lors d'un même fait.*



Tervuren

Vol de voiture

Nombre de voitures volées par marque (Top 5)



! 2025 2 trim.!

# ***STATISTIQUES POLICIERES DE CRIMINALITE***

---

***LIEU DE PERPETRATION: COMMUNE***

**Tervuren**

***PARTIE VI : SUSPECTS***



## Partie 1: Niveau FAITS (comptage du nombre de faits pour lesquels un certain type de suspect est impliqué)

### 1.1. Nombre d'infractions selon le sexe des suspects identifiés (par catégorie principale)

Étant donné que, tant un suspect identifié masculin qu'un suspect identifié féminin peuvent être impliqués lors d'un même fait, il est possible que la somme des colonnes «Hommes» et «Femmes» soit supérieure à la valeur de la colonne «Total...» (voir également la note méthodologique)

#### Tervuren

#### 2025

Catégorie principale / Sexe	Nombre total de faits avec au moins 1 suspect	Hommes	%	Femmes	%
Drogues	22	21	95,5%	1	4,5%
Vol et extorsion	15	10	66,7%	4	26,7%
Infr. contre autres valeurs morales et sentiments	7	4	57,1%	3	42,9%
Carte d'identité	5	5	100,0%		
Infr. contre la sécurité publique	5	2	40,0%	3	60,0%
Environnement	4	3	75,0%	2	50,0%
Infr. contre l'intégrité physique	4	2	50,0%	2	50,0%
Ivresse et alcool	4	2	50,0%	2	50,0%
Législation sur les étrangers	4	2	50,0%	2	50,0%
Armes et explosifs	3	2	66,7%	1	33,3%
Infr. contre l'autorité publique	3			3	100,0%
Fraude	2	1	50,0%	1	50,0%
Protection de la personne	2	1	50,0%	1	50,0%
Autres lois spéciales	1	1	100,0%		
Criminalité informatique	1	1	100,0%		
Infr. contre la foi publique	1	1	100,0%		

## CRIMINALITE ENREGISTREE: SUSPECTS



Catégorie principale / Sexe	Nombre total de faits avec au moins 1 suspect	Hommes	%	Femmes	%
Total	83	58	69,9%	25	30,1%



## 1.2. Nombre d'infractions selon le sexe des suspects identifiés (par figure criminelle)

Étant donné que, tant un suspect identifié masculin qu'un suspect identifié féminin peuvent être impliqués lors d'un même fait, il est possible que la somme des colonnes «Hommes» et «Femmes» soit supérieure à la valeur de la colonne «Total...» (voir également la note méthodologique)

### Tervuren

2025

#### FC Vol moyen de transport

Figure criminelle / Sexe	Nombre total de faits avec au moins 1 suspect identifié	Hommes	%
<b>Vol de vélo</b>	1	1	100,0%
<b>Total</b>	PA	PA	PA

#### FC Vol autre

Figure criminelle / Sexe	Nombre total de faits avec au moins 1 suspect identifié	Hommes	%	Femmes	%
<b>Vol à l'étalage</b>	9	6	66,7%	3	33,3%
<b>Vol de métaux</b>	1	1	100,0%		
<b>Total</b>	PA	PA	PA	PA	PA

#### Criminalité ICT

Figure criminelle / Sexe	Nombre total de faits avec au moins 1 suspect identifié	Hommes	%
<b>Fraude de cartes de paiements</b>	1	1	100,0%
<b>Total</b>	PA	PA	PA



**PH Violence intrafamiliale (VIF)**

Figure criminelle / Sexe	Nombre total de faits avec au moins 1 suspect identifié	Hommes	%	Femmes	%
VIF: physique, envers d'autres membres	1			1	100,0%
VIF: psychique, dans le couple	3	1	33,3%	2	66,7%
VIF: psychique, envers d'autres membres	1	1	100,0%		
VIF: économique, dans le couple	1			1	100,0%
<b>Total</b>	<b>PA</b>	<b>PA</b>	<b>PA</b>	<b>PA</b>	<b>PA</b>

**PH Drogues**

Figure criminelle / Sexe	Nombre total de faits avec au moins 1 suspect identifié	Hommes	%
Vente de drogues synthétiques	1	1	100,0%
<b>Total</b>	<b>PA</b>	<b>PA</b>	<b>PA</b>

**PH Violence dans l'espace public**

Figure criminelle / Sexe	Nombre total de faits avec au moins 1 suspect identifié	Hommes	%	Femmes	%
Violence physique (voie publique)	1	1	100,0%		
Violence physique (endroit accessible au public)	1	1	100,0%		
Violence psychique (voie publique)	3	2	66,7%	1	33,3%
Violence psychique (autre endroit public)	1			1	100,0%
Violence psychique (endroit accessible au public)	1			1	100,0%
<b>Total</b>	<b>PA</b>	<b>PA</b>	<b>PA</b>	<b>PA</b>	<b>PA</b>

## CRIMINALITE ENREGISTREE: SUSPECTS



### PH Autre

Figure criminelle / Sexe	Nombre total de faits avec au moins 1 suspect identifié	Hommes	%	Femmes	%
Cyberharcèlement	4	2	50,0%	2	50,0%
Total	PA	PA	PA	PA	PA



### 1.3. Nombre d'infractions selon l'âge des suspects identifiés (par catégorie principale)

Étant donné que, tant un suspect identifié mineur qu'un suspect identifié majeur peuvent être impliqués lors d'un même fait, il est possible que la somme des colonnes «Mineur» et «Majeur» soit supérieure à la valeur de la colonne «Total...» (voir également la note méthodologique)

#### Tervuren

#### 2025

Catégorie principale / Âge	Nombre total de faits avec au moins 1 suspect identifié	Mineur	%	Majeur	%
Drogues	22	4	18,2%	18	81,8%
Vol et extorsion	15	2	13,3%	14	93,3%
Infr. contre autres valeurs morales et sentiments	7			7	100,0%
Carte d'identité	5	3	60,0%	2	40,0%
Infr. contre la sécurité publique	5			5	100,0%
Environnement	4			4	100,0%
Infr. contre l'intégrité physique	4	1	25,0%	3	75,0%
Ivresse et alcool	4			4	100,0%
Législation sur les étrangers	4			4	100,0%
Armes et explosifs	3			3	100,0%
Infr. contre l'autorité publique	3			3	100,0%
Fraude	2			2	100,0%
Protection de la personne	2			2	100,0%
Autres lois spéciales	1			1	100,0%
Criminalité informatique	1			1	100,0%
Infr. contre la foi publique	1			1	100,0%
<b>Total</b>	<b>83</b>	<b>10</b>	<b>12,0%</b>	<b>74</b>	<b>89,2%</b>



## 1.4. Nombre d'infractions selon l'âge des suspects identifiés (par figure criminelle)

Étant donné que, tant un suspect identifié mineur qu'un suspect identifié majeur peuvent être impliqués lors d'un même fait, il est possible que la somme des colonnes «Mineur» et «Majeur» soit supérieure à la valeur de la colonne «Total...» (voir également la note méthodologique)

### Tervuren

**2025**

#### FC Vol moyen de transport

Figure criminelle / Âge	Nombre total de faits avec au moins 1 suspect identifié	Mineur	%	Majeur	%
<b>Vol de vélo</b>	1	1	100,0%	1	100,0%
<b>Total</b>	PA	PA	PA	PA	PA

#### FC Vol autre

Figure criminelle / Âge	Nombre total de faits avec au moins 1 suspect identifié	Majeur	%
<b>Vol à l'étalage</b>	9	9	100,0%
<b>Vol de métaux</b>	1	1	100,0%
<b>Total</b>	PA	PA	PA

#### Criminalité ICT

Figure criminelle / Âge	Nombre total de faits avec au moins 1 suspect identifié	Majeur	%
<b>Fraude de cartes de paiements</b>	1	1	100,0%
<b>Total</b>	PA	PA	PA

## CRIMINALITE ENREGISTREE: SUSPECTS



### PH Violence intrafamiliale (VIF)

Figure criminelle / Âge	Nombre total de faits avec au moins 1 suspect identifié	Majeur	%
VIF: physique, envers d'autres membres	1	1	100,0%
VIF: psychique, dans le couple	3	3	100,0%
VIF: psychique, envers d'autres membres	1	1	100,0%
VIF: économique, dans le couple	1	1	100,0%
<b>Total</b>	<b>PA</b>	<b>PA</b>	<b>PA</b>

### PH Drogues

Figure criminelle / Âge	Nombre total de faits avec au moins 1 suspect identifié	Majeur	%
Vente de drogues synthétiques	1	1	100,0%
<b>Total</b>	<b>PA</b>	<b>PA</b>	<b>PA</b>

### PH Violence dans l'espace public

Figure criminelle / Âge	Nombre total de faits avec au moins 1 suspect identifié	Mineur	%	Majeur	%
Violence physique (voie publique)	1	1	100,0%		
Violence physique (endroit accessible au public)	1			1	100,0%
Violence psychique (voie publique)	3			3	100,0%
Violence psychique (autre endroit public)	1			1	100,0%
Violence psychique (endroit accessible au public)	1			1	100,0%
<b>Total</b>	<b>PA</b>	<b>PA</b>	<b>PA</b>	<b>PA</b>	<b>PA</b>

### PH Autre

Figure criminelle / Âge	Nombre total de faits avec au moins 1 suspect identifié	Majeur	%
Cyberharcèlement	4	4	100,0%
<b>Total</b>	<b>PA</b>	<b>PA</b>	<b>PA</b>



## Partie 2: Niveau SUSPECTS-FAIT (comptage du nombre de combinaisons suspect-fait)

### 2.1. Nombre de suspects-fait selon le sexe des suspects identifiés (TOP 5 des catégories principales)

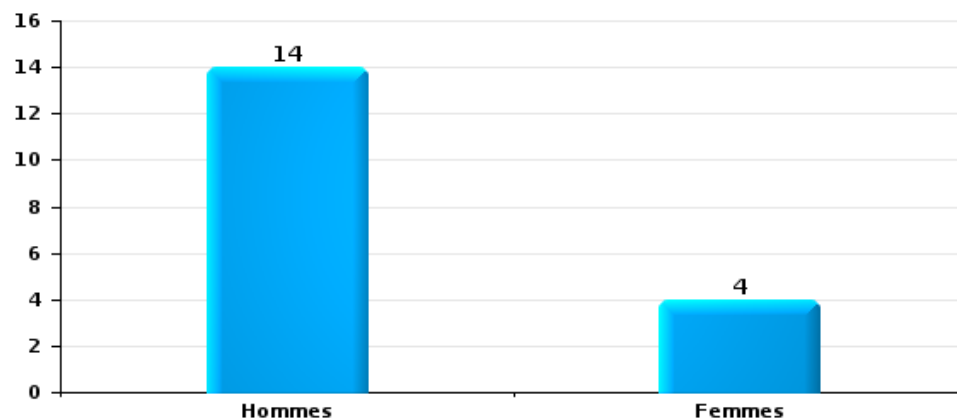
Lorsqu'un même suspect a commis plusieurs faits durant la période considérée, il est aussi comptabilisé plusieurs fois (voir également la note méthodologique)

#### Tervuren

2025

#### Vol et extorsion

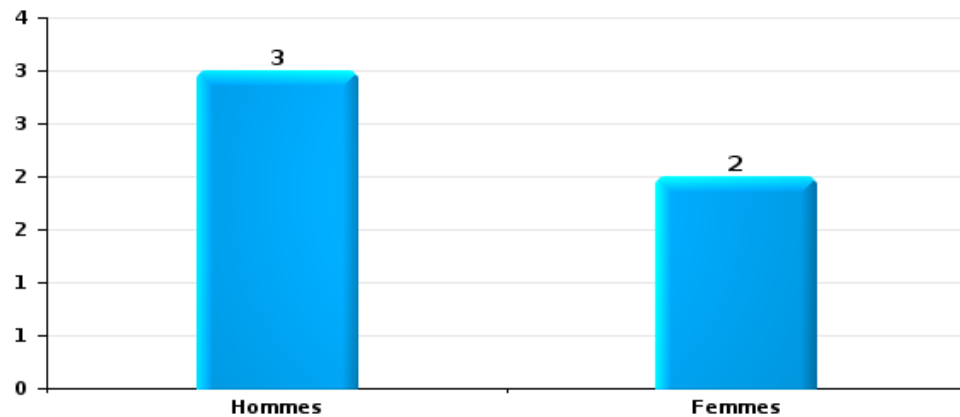
Nombre de suspects-fait selon le sexe





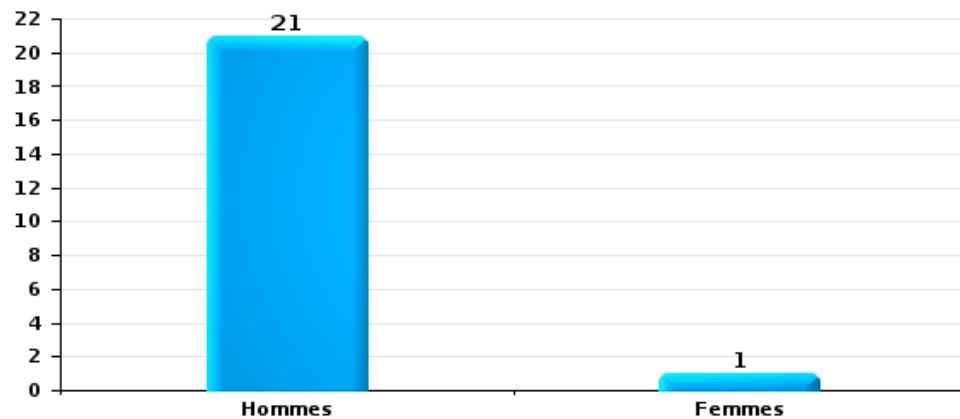
Infr. contre l'intégrité physique

Nombre de suspects-fait selon le sexe



Drogues

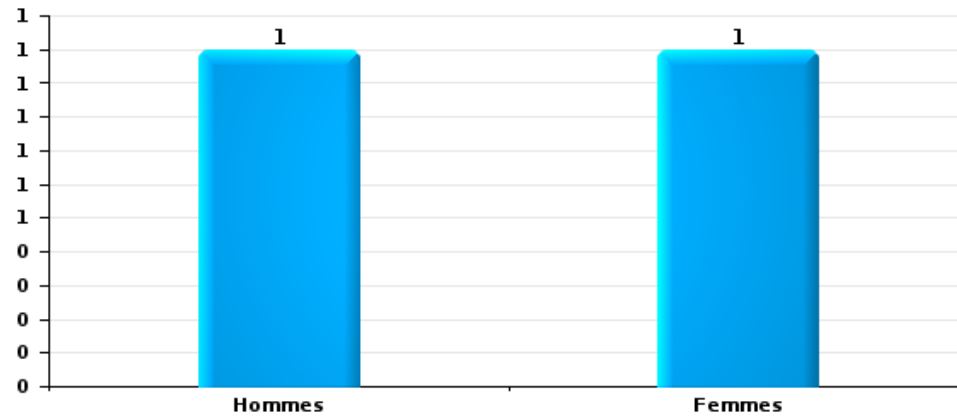
Nombre de suspects-fait selon le sexe





Fraude

Nombre de suspects-fait selon le sexe





## 2.2. Nombre de suspects-fait selon le sexe des suspects identifiés (TOP 5 des figures criminelles)

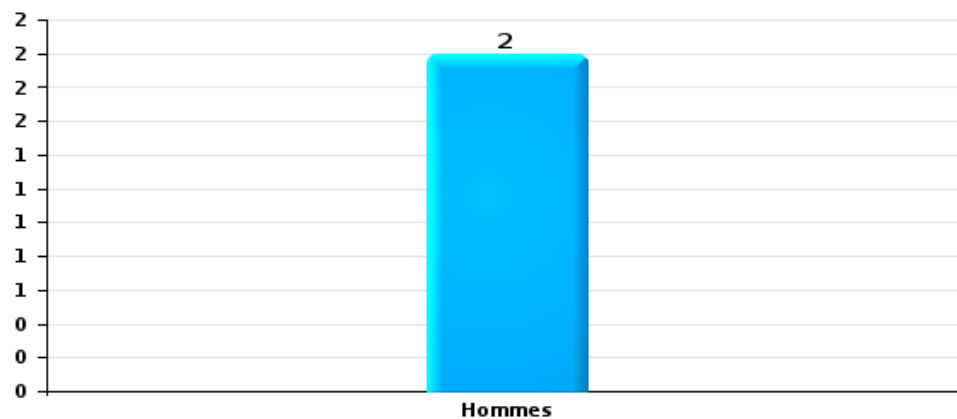
Lorsqu'un même suspect a commis plusieurs faits durant la période considérée, il est aussi comptabilisé plusieurs fois (voir également la note méthodologique)

### Tervuren

2025

### Vol de vélo

Nombre de suspects-fait selon le sexe





### 2.3. Nombre de suspects-fait selon l'âge des suspects identifiés (TOP 5 des catégories principales)

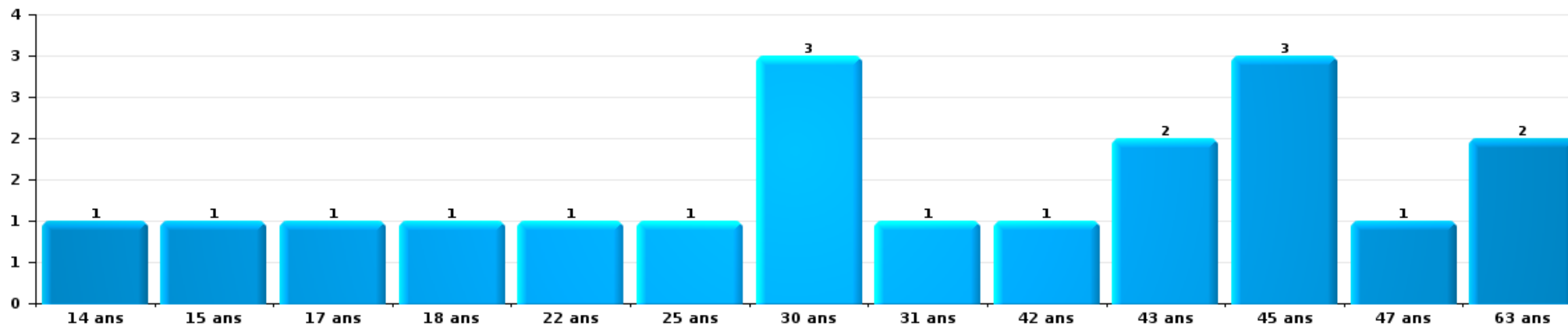
1) Lorsqu'un même suspect a commis plusieurs faits durant la période considérée, il est aussi comptabilisé plusieurs fois, qu'il ait le même âge ou non – 2) Les suspects au-dessous de 14 ans et à partir de 90 ans ne sont pas repris dans le tableau (voir également la note méthodologique)

#### Tervuren

2025

#### Vol et extorsion

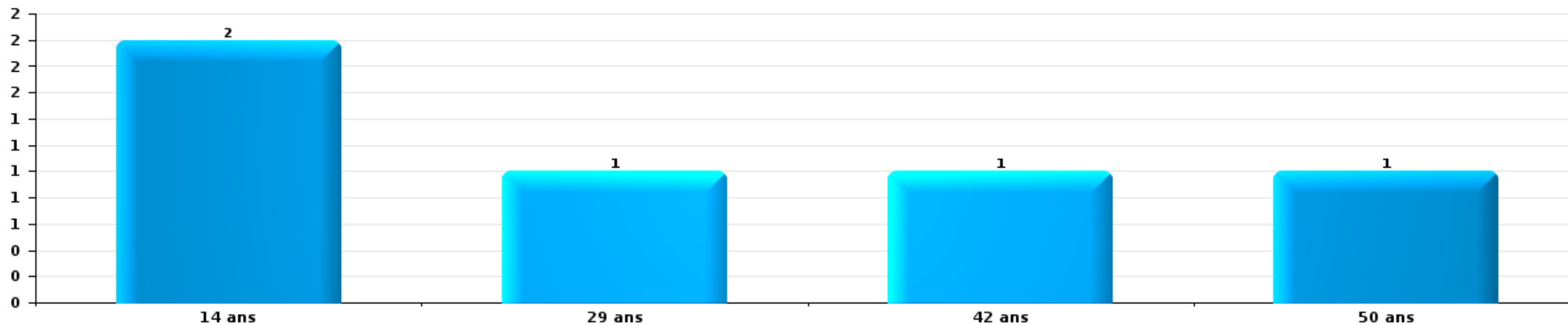
Nombre de suspects-fait par âge (chronologique)





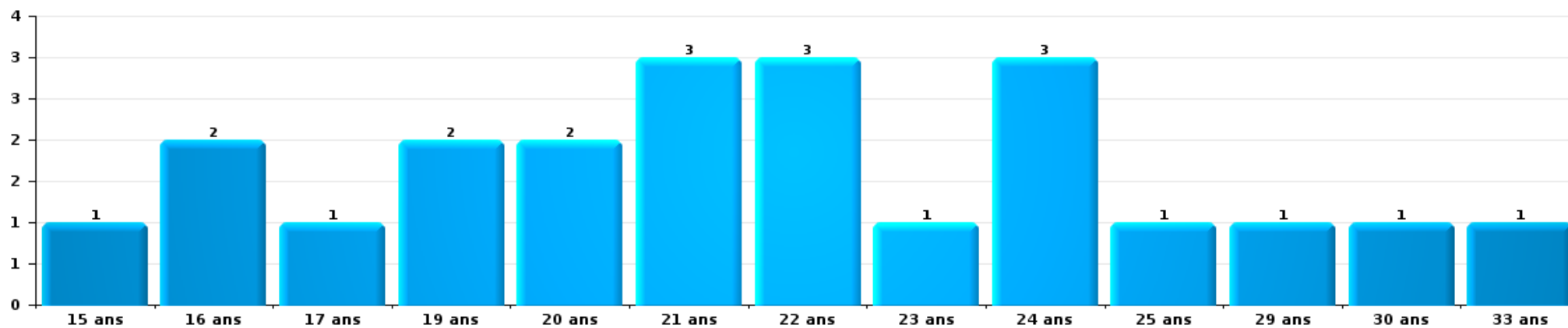
Infr. contre l'intégrité physique

Nombre de suspects-fait par âge (chronologique)



Drogues

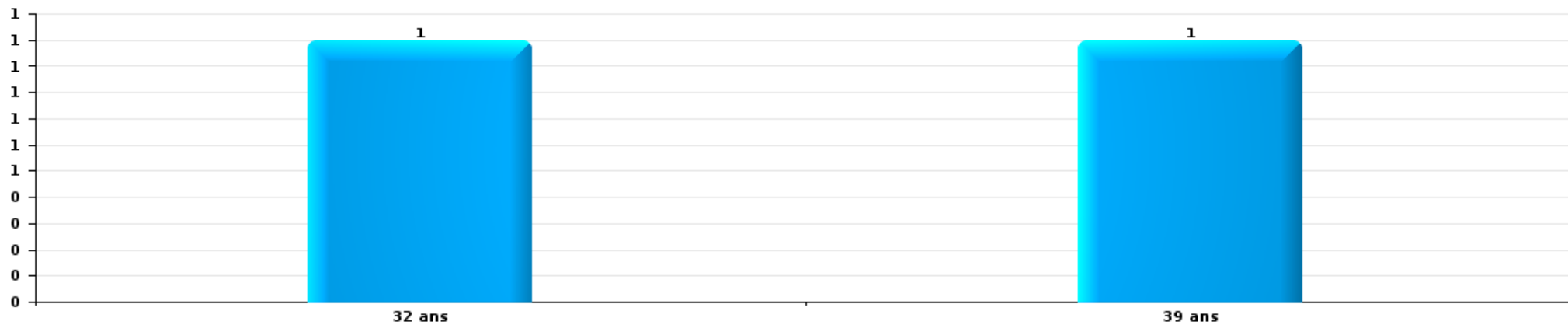
Nombre de suspects-fait par âge (chronologique)





Fraude

Nombre de suspects-fait par âge (chronologique)





## 2.4. Nombre de suspects-fait selon l'âge des suspects identifiés (TOP 5 des figures criminelles)


1) Lorsqu'un même suspect a commis plusieurs faits durant la période considérée, il est aussi comptabilisé plusieurs fois, qu'il ait le même âge ou non – 2) Les suspects au-dessous de 14 ans et à partir de 90 ans ne sont pas repris dans le tableau (voir également la note méthodologique)

### Tervuren

2025

Vol de vélo

Nombre de suspects-fait par âge (chronologique)



# ***STATISTIQUES POLICIERES DE CRIMINALITE***

---

*LIEU DE PERPETRATION: COMMUNE*

**Tervuren**

***ANNEXE I: DETAIL PAR CATEGORIE DE DELIT  
CODE PENAL***



Tervuren

Infraction Code pénal

Infr. contre l'intégrité physique

				2000	2015	2016	2017	2018	2019	2020	2021	2022	2023	2024	2025
Assassinat	Suite à incendie volontaire / explosion	Tent.												1	
		Sous-total												1	
Meurtre	Non spécifié	Tent.				1									
	Autres	Tent.		1					1			1			
		Sous-total		1		1			1			1			
Torture et maltraitance	Traitement inhumain	Acc.									1				
	Traitement dégradant	Acc.				1									
		Sous-total				1					1				
Coups et/ou blessures vol. en sphère familiale	Entre partenaires ou ex-partenaires	Acc.	8	23	23	18	19	13	22	30	25	26	25		14
	Lors d'un différend familial en général	Acc.	6												
	Par les parents envers un mineur	Acc.		1	3	6	2	3	4	2	2	6	4		
	Par les parents envers personne vulnérable	Acc.	1			1									
	Envers les parents	Acc.	5	1	4	5	2	2	3	7	2	5	7		2
	Envers d'autres ascendants directs ou collatéraux	Acc.		3		1	2	1	1	2	1	4	1		1
		Sous-total	20	28	30	31	25	19	30	41	30	41	37		17
Coups et/ou blessures vol. hors sphère familiale	Bagarres (=coups réciproques)	Acc.	7	7	10	6	4	6	8	9	19	11	17		12
	Coups envers fonctionnaire de police	Acc.	1		2	1		2				2			
	Envers un mineur par une pers. ayant autorité	Acc.			1			1				1	1		1
	Envers un mineur qualité de l'auteur inconnue	Acc.	1	2	1			2	4	4	7	6	8		2
	Coups envers personnel transport public	Acc.										1			
	Non spécifié	Tent.	25	20	33	21	20	19	15	20	24	25	26		8
		Sous-total	35	29	47	28	24	30	27	33	50	46	52		23
Mutilation génitale féminine		Acc.												1	
		Sous-total												1	
Autres infr. volontaires. c/ l'intégrité phys.	Privation de soins à enfant ou personne vulnérable	Acc.	1												
	Délaissement d'enfant ou personne vulnérable	Acc.											1		
	Abandon d'enfant dans le besoin	Acc.				2			1						
	Administration substances nuisibles	Acc.								1	3	1			
	Empoisonnement de denrées	Acc.						1							
	Entrave méchante à la circulation	Acc.	1	2	3		1	2	6	3	3	1			
		Tent.	1												
Voies de faits et violences légères	Acc.	5	3	1	2	1	1	2				1	1		
		Sous-total	8	5	4	4	2	4	9	4	6	4	1		



Infr. contre l'intégrité physique

			2000	2015	2016	2017	2018	2019	2020	2021	2022	2023	2024	2025
Infr. involontaires contre l'intégrité physique	Coups et/ou blessures involontaires	Acc.	7		1		1	2	1	1	1	1	1	1
	Morsure de chien	Acc.		3	2	2	5	2	4	4	1	6	4	2
		Sous-total	7	3	3	2	6	4	5	5	2	7	5	3
		Total	70	66	84	67	57	58	71	84	89	98	97	43



Infr. contre la liberté individuelle

			2000	2015	2016	2017	2018	2019	2020	2021	2022	2023	2024	2025
Prise d'otages	Acc.				1	1								
	Sous-total				1	1								
Enlèvement de mineur ou personne vulnérable	Enlèvement parental	Acc.			1	1		1		1			2	
		Tent.					3	1					1	
	Autre enlèvement	Acc.		1										
		Tent.		1		3	1		1	2		1	1	1
	Sous-total			2	1	4	4	2	1	3		1	4	1
Détenition par un particulier	Acc.				1	1		1			1	1	1	
	Sous-total				1	1		1			1	1	1	
	Total			2	3	6	4	3	1	3	1	2	5	1



Infr. contre les mœurs

			2000	2015	2016	2017	2018	2019	2020	2021	2022	2023	2024	2025
Viol n'ayant pas causé la mort	Victime < 10a	Acc.	1					1						
	Victime 10a - 14a	Acc.	2											
	Victime 14a - 16a	Acc.				1			1	1				
	Victime 16a - 18a	Acc.	1			1	1							
	Victime majeure	Acc.	1		3	2		1	1	1	1			
	Victime âge inconnu	Acc.								1				
	<b>Sous-total</b>		<b>5</b>		<b>3</b>	<b>4</b>	<b>1</b>	<b>2</b>	<b>3</b>	<b>2</b>	<b>1</b>			
Viol n'ayant pas causé la mort (nvCPS)	Victime < 16a	Acc.									1	2	3	
	Victime 16a - 18a	Acc.									3		1	
	Victime majeure	Acc.										4		
	<b>Sous-total</b>										<b>4</b>	<b>6</b>	<b>4</b>	
Attentat à la pudeur avec violence / menace	Victime < 16a	Acc.					1	1	1	1				
		Tent.												
	Victime majeure	Acc.	1	1		2		3	3	1				
	<b>Sous-total</b>		<b>1</b>	<b>2</b>	<b>3</b>	<b>3</b>	<b>1</b>	<b>4</b>	<b>4</b>	<b>1</b>				
Attentat à la pudeur sans violence / menace	Victime < 16a	Acc.		1	1	2	2			1				
	Victime 16a - 18a	Acc.		1		2		1	1	1				
	Victime âge inconnu	Acc.		2	1									
	<b>Sous-total</b>		<b>4</b>	<b>2</b>	<b>4</b>	<b>2</b>	<b>1</b>	<b>1</b>	<b>2</b>					
Atteinte intégrité sexuelle sans mort (nvCPS)	Victime < 16a	Acc.										2	1	1
	Victime 16a - 18a	Acc.											1	
		Acc.									1	2	2	3
	Victime majeure	Tent.												1
	<b>Sous-total</b>										<b>1</b>	<b>4</b>	<b>4</b>	<b>5</b>
Pornographie enfantine	Détention	Acc.					1		1	1	1			
	Distribution	Acc.			1	1			3					
	Accès pornographie enfantine via technologie	Acc.							1					
	<b>Sous-total</b>			<b>1</b>	<b>1</b>	<b>1</b>	<b>1</b>	<b>5</b>	<b>1</b>	<b>1</b>				
Pornographie		Acc.							1					
		<b>Sous-total</b>							<b>1</b>					
Incitation à la débauche	Victime mineure	Acc.		4	2		1				1			
	Victime majeure	Acc.	1											
	Age victime inconnu	Acc.							1					
	Autre publicité pour débauche	Acc.	1											
	<b>Sous-total</b>		<b>2</b>	<b>4</b>	<b>2</b>	<b>1</b>	<b>1</b>	<b>1</b>	<b>1</b>	<b>1</b>				



Infr. contre les mœurs

			2000	2015	2016	2017	2018	2019	2020	2021	2022	2023	2024	2025
Outrage public aux bonnes mœurs	Actions (exhibitionnisme, etc.)	Acc.	9	1	3	4	3	2	3	2	1			
	Ecrits, images, objets	Acc.	1		1			1						
	Obscénités en public	Acc.								2				
	Exhibitionnisme (nvCPS)	Acc.											3	
	Contenu pornographique extrême ou violent (nvCPS)	Acc.												1
	Sous-total		10	1	4	4	3	3	3	4	1		3	1
Voyeurisme	Diffusion enregistrement nudité ou intimité	Acc.							1					
		Tent.									1			
	Sous-total								1		1			
Voyeurisme via moyen technique ou autre (nvCPS)	Victime < 16a	Acc.										1		
	Victime 16a - 18a	Acc.									1			
	Victime majeure	Acc.									1		2	
	Sous-total										2	1	2	
Diffusion contenu sex. but méchant/lucrat. (nvCPS)	Victime < 16a	Acc.										1		
	Victime majeure	Acc.										1		
	Tent.											1	1	
	Sous-total											3	1	
Grooming (contact par ICT avec mineur < 16 ans)		Acc.			1									
	Sous-total				1									
Grooming online - avec ICT (nvCPS)	Victime < 16a	Acc.											1	
	Sous-total												1	
Images d'abus sexuels de mineurs (nvCPS)	Production/diffusion images abus sexuels (nvCPS)	Acc.									1		4	1
	Détention/acquisition images abus sexuels (nvCPS)	Acc.												1
	Sous-total										1		4	2
Abus de la prostitution - personne majeure (nvCPS)		Acc.										1		
	Sous-total											1		
	Total		18	11	12	14	11	7	19	13	14	15	19	8



**Infr. contre autres valeurs morales et sentiments**

			2000	2015	2016	2017	2018	2019	2020	2021	2022	2023	2024	2025
Harcèlement	Harcèlement par téléphone (OLD)	Acc.	1											
		Acc.	1	9	10	14	21	21	28	19	30	39	32	16
		Sous-total	2	9	10	14	21	21	28	19	30	39	32	16
Violation du secret professionnel		Acc.				1		1			1			
		Sous-total				1		1			1			
Atteinte à l'honneur	Calomnie et diffamation	Acc.	1	7	3	4		1	2	3	9	8	2	4
	Déclaration calomnieuse	Acc.		1			1				1			1
	Imputation calomnieuse	Acc.	2		1			1		1				1
	Divulgation méchante	Acc.								1				
	Injures (Délit)	Acc.		1	2		2	3	2	1	3	1	8	1
	Sous-total	3	9	6	4	3	5	4	6	6	13	9	10	7
Vie privée	Violation de domicile par un particulier	Acc.	2			1	2	2	1		5	2	4	
	Violation du secret des lettres	Acc.		1	1			3	1	1		1	1	
		Sous-total	2	1	1	1	2	5	2	1	5	3	5	
Tapage nocturne		Acc.	5			1		1	2					
		Sous-total	5			1		1	2					
Violation de communication par particulier		Acc.			1			2				1		
		Sous-total			1			2				1		
Abus faiblesses de personnes		Acc.									2	1		
		Sous-total									2	1		
Vie privée mœurs: publication identité victime		Acc.							1					
		Sous-total							1					
Occupation bien d'autrui (squatter)	Pénétrer / occuper / séjourner (bien non habité)	Acc.						2	2	1	1	1		
	Pénétrer / occuper / séjourner (bien habité)	Acc.						1						
		Sous-total						3	2	1	1	1		
		Total	12	19	18	21	26	38	39	27	52	54	47	23



Infr. relative au statut juridique de l'enfant

			2000	2015	2016	2017	2018	2019	2020	2021	2022	2023	2024	2025
<b>Non-représentation d'enfants</b>	<b>Par les parents</b>	<b>Acc.</b>		2	7	2		1	1	6	1	1		
		<b>Sous-total</b>		2	7	2		1	1	6	1	1		
		<b>Total</b>		2	7	2		1	1	6	1	1		



Vol et extorsion

			2000	2015	2016	2017	2018	2019	2020	2021	2022	2023	2024	2025
Vol avec circ. aggr.	Avec violence	Acc.	19	4		11	2	8	2	1	3	2	5	
		Tent.	3	2	1	1	2		1		1	3		
	Sans violence	Acc.	218	172	176	99	188	114	67	70	111	106	82	28
		Tent.	64	60	57	36	47	32	22	46	59	42	46	16
	Sous-total		304	238	234	147	239	154	92	117	174	153	133	44
Vol sans circ. aggr.	Avec violence	Acc.	6	1	2	5	2	2	2	2	2	3	1	
		Tent.		1	1	1			1		1	1	1	
	Sans violence, Vol à la tire	Acc.	23	17	10	11	15	9	5	4	12	10	2	3
		Acc.			3			1	1		1			
	Sans violence, Vol d'usage	Acc.	1	3	7	4	5	2	4	5	1	3	3	3
		Acc.	142	126	163	139	150	191	119	132	118	114	96	58
Sans violence	Tent.	5	6	6	5	6	10	4	3	4	4	4	4	
	Sous-total		177	154	192	165	178	215	136	146	139	135	107	68
Vol non spécifié		Acc.	7	1		1					1			
		Tent.	1											
	Sous-total		8	1		1					1			
Extorsion		Acc.			3	1	1	2	2	2	2	2	2	
		Tent.		2	1	2	3	1	3	3	2	4	2	1
	Sous-total			2	4	3	4	3	5	5	4	6	4	1
	Total		489	395	430	316	421	372	233	268	318	294	244	113



**Fraude**

			2000	2015	2016	2017	2018	2019	2020	2021	2022	2023	2024	2025
Blanchiment d'argent	Acc.							1	2	1	8	5	8	
	Tent.								1					1
	Sous-total							1	3	1	8	5	8	1
Recel	Recel simple	Acc.	1		1	1	2	1	3	2	1	2		
	Recel qualifié	Acc.			1									
	Sous-total		1		2	1	2	1	3	2	1	2		
Grivèlerie	Carburant / lubrifiant	Acc.	2	1	5									
	Boissons et aliments	Acc.			1							1	1	
	Voiture de location	Acc.	1	1	1				1					
	Logements	Acc.											1	
	Sous-total		3	2	7	1			1			1	2	
Détournement et destruction frauduleuse	Cel frauduleux	Acc.	82	2	3	4	3	2	4	5	4	2	5	1
	D'argent, de papiers, etc.	Acc.				1								
	De pièces judiciaires	Acc.				1								
	D'objets saisis	Acc.							1	1				1
	De biens mobiliers des époux	Acc.	1											
	Non spécifié	Acc.	3					1						
Sous-total		86	2	3	5	4	3	5	6	4	2	5	2	
Escoquerie	Fraude par internet	Acc.		25	28	20	32	55	106	106	108	80	56	17
		Tent.		10	12	7	5	16	18	14	10	12	3	1
	Escoquerie sans internet	Acc.		19	9	8	20	23	13	10	7	10	11	4
		Tent.		4	4	5	12	9	6	4	1	2	2	
	Non spécifié	Acc.	5											
		Tent.	3											
Sous-total		8	58	53	40	69	103	143	134	126	104	72	22	
Abus de confiance et infr. apparentées	Abus de confiance	Acc.	3	4	11	5	1	6	6	3	7	6	10	4
	Abus des faiblesses	Acc.						1			1	1	1	
	Sous-total		3	4	11	5	1	7	6	3	8	7	11	4
Abus de biens sociaux	Par des sociétés	Acc.									1			
	Autres	Acc.				1								
	Sous-total					1					1			
Infr. liées à l'insolvabilité	Par des tiers	Acc.						1					1	1
	Par le débiteur	Acc.				1								
	Non spécifié	Acc.							1					
	Sous-total				1			1	1				1	1
Chèques sans provision	Acc.	2												
	Sous-total	2												
<b>Total</b>			<b>103</b>	<b>66</b>	<b>76</b>	<b>53</b>	<b>77</b>	<b>116</b>	<b>162</b>	<b>146</b>	<b>148</b>	<b>121</b>	<b>99</b>	<b>30</b>

FPF/DGR/DR1/BIPOL - Statistiques policières de criminalité (date de clôture: 31/10/2025)  
 Les données pour les années 2001 jusqu'à 2014 ne sont plus publiées mais restent disponibles sur demande auprès du service BIPOL.  
 Les données pour 2025 ne concernent que le 1er semestre.



Dégradation de la propriété

			2000	2015	2016	2017	2018	2019	2020	2021	2022	2023	2024	2025	
Incendie volontaire	Dans lieu habité (de jour)	Tent.											1		
		Acc.		1											
	Dans lieu habité (de nuit)	Tent.											1		
		Acc.	2	2	1	1	1	3	1		2			1	
	Dans un autre lieu (de jour)	Acc.	1	4	3				2	2	1				1
	Dans un autre lieu (de nuit)	Tent.					1								
	Dans un autre lieu (moment indéterminé)	Acc.	1		1							2	1		
		<b>Sous-total</b>	<b>4</b>	<b>7</b>	<b>5</b>	<b>1</b>	<b>2</b>	<b>5</b>	<b>3</b>	<b>1</b>	<b>2</b>	<b>2</b>	<b>3</b>	<b>2</b>	
Destruction par explosion volontaire	Dans un autre lieu (de jour)	Acc.								1					
	Dans un autre lieu (moment indéterminé)	Acc.	1												
		<b>Sous-total</b>	<b>1</b>							<b>1</b>					
Incendie involontaire		Acc.	14	1	1	4	8	7	4	5	4	2	2		
		<b>Sous-total</b>	<b>14</b>	<b>1</b>	<b>1</b>	<b>4</b>	<b>8</b>	<b>7</b>	<b>4</b>	<b>5</b>	<b>4</b>	<b>2</b>	<b>2</b>		
Destruction, dénaturation, dégradation	Avec circ. aggr.	Acc.	4	3		1									
	Destruction de biens agricoles	Acc.	1				1	1							
	Non spécifié	Acc.	1												
		<b>Sous-total</b>	<b>6</b>	<b>3</b>		<b>1</b>	<b>1</b>	<b>1</b>							
Vandalisme	Sur véhicules	Acc.	32	49	67	39	36	51	43	40	46	40	53	19	
	Sur autres biens mobiliers	Acc.	20	8	6	5	11	11	5	8	13	8	16	3	
	Graffitis	Acc.	1	5	4	4	4	3	1	2	2	10	7		
	Autres détériorations sur biens immobiliers	Acc.	45	24	35	33	35	30	26	30	24	28	32	14	
	Dégradation de clôture	Acc.	1	1		1	3			2		1	2	1	
		<b>Sous-total</b>	<b>99</b>	<b>87</b>	<b>112</b>	<b>82</b>	<b>89</b>	<b>95</b>	<b>75</b>	<b>82</b>	<b>85</b>	<b>87</b>	<b>110</b>	<b>37</b>	
		<b>Total</b>	<b>124</b>	<b>98</b>	<b>118</b>	<b>88</b>	<b>100</b>	<b>108</b>	<b>82</b>	<b>89</b>	<b>91</b>	<b>91</b>	<b>115</b>	<b>39</b>	



Infr. contre la Sécurité de l'Etat

			2000	2015	2016	2017	2018	2019	2020	2021	2022	2023	2024	2025
<b>Terrorisme</b>	<b>Groupe terroriste</b>	<b>Acc.</b>							1					
		<b>Sous-total</b>							1					
		<b>Total</b>							1					



Infr. contre la sécurité publique

			2000	2015	2016	2017	2018	2019	2020	2021	2022	2023	2024	2025
Association de malfaiteurs	Acc.		1			1	1				2			
	Tent.									1				
	<b>Sous-total</b>		<b>1</b>			<b>1</b>	<b>1</b>			<b>1</b>	<b>2</b>			
Evasion de prisonniers	Evasion simple	Acc.									1			
	Non-respect surveillance électronique	Acc.				2	1	2			1	1		
	Non spécifié	Acc.	1											
	<b>Sous-total</b>		<b>1</b>			<b>2</b>	<b>1</b>	<b>2</b>			<b>2</b>	<b>1</b>		
Menaces	Menace d'attentat	Acc.			1	1		1	2	3				
	Verbales	Acc.	24	10	10	8	15	11	12	14	13	15	16	5
	Ecrites	Acc.	1	6	5	5	11	4	3	9	10	10	9	7
	Par gestes, emblèmes	Acc.	7	6	6	7	6	10	5	5	7	10	7	6
	Alerte à la bombe	Acc.		1		2	1	1			5	1		1
		Acc.	2											
	Non spécifié	Tent.	2											
<b>Sous-total</b>		<b>36</b>	<b>23</b>	<b>22</b>	<b>23</b>	<b>33</b>	<b>27</b>	<b>22</b>	<b>31</b>	<b>35</b>	<b>36</b>	<b>32</b>	<b>19</b>	
<b>Total</b>		<b>38</b>	<b>23</b>	<b>22</b>	<b>24</b>	<b>36</b>	<b>28</b>	<b>24</b>	<b>32</b>	<b>39</b>	<b>37</b>	<b>32</b>	<b>19</b>	



Infr. contre l'autorité publique

		2000	2015	2016	2017	2018	2019	2020	2021	2022	2023	2024	2025
<b>Violence c/ personnes investies autorité publique</b>	Acc.			1					2				
	Sous-total			1					2				
<b>Rébellion</b>	Rébellion armée	Acc.			1	2		1				1	1
	Rébellion non armée	Acc.	1	7	4	3	1	3		7	5	2	
	Non spécifié	Acc.		1		1							
		Sous-total	3	1	8	5	6	1	4		7	5	3
<b>Outrages</b>	Acc.	7		1	4	3	1	4		1	1	1	2
	Sous-total	7		1	4	3	1	4		1	1	1	2
<b>Refus de coopération (informatique et télécom)</b>	Acc.					1					1		
	Sous-total					1					1		
<b>Autres infractions</b>	Bris de scellés	Acc.				1	1			1			
	Entraves exercice fonction judiciaire	Acc.	1										
	Imprimés sans éditeur responsable	Acc.	2										
		Sous-total	3			1	1			1			
	<b>Total</b>	<b>10</b>	<b>4</b>	<b>10</b>	<b>9</b>	<b>11</b>	<b>3</b>	<b>8</b>	<b>2</b>	<b>9</b>	<b>7</b>	<b>4</b>	<b>3</b>



Infr. contre la foi publique

			2000	2015	2016	2017	2018	2019	2020	2021	2022	2023	2024	2025
Faux en écritures	Faux en écritures	Acc.	2	10	6	10	18	17	13	4	7	6	4	1
		Tent.			1			2	3	3	5	1		
	Usage de faux en écrit. et écrit. falsifiées	Acc.	3	4	2	10	11	10	12	1	1	4	2	1
		Tent.						1	2	1	1			
	Sous-total		5	14	9	20	29	30	30	9	14	11	6	2
Usurpation	De fonctions	Acc.		1							2			1
	De titres	Acc.						1						
	De grades	Acc.									1			
	De nom	Acc.	2	5	1	7	4	5	11	10	8	7	7	2
	Tent.											1		
	Sous-total		2	6	1	7	4	6	11	10	11	8	7	3
Contrefaçon / falsification	Contrefaçon	Acc.		1	1	1	1				2	1		
	Falsification	Acc.				1				1				
	Sous-total			1	1	2	1			1	2	1		
Fausses monnaies	Emission	Acc.					2	1		1				
	Autres	Acc.	2										1	
	Sous-total		2				2	1		1			1	
Faux en justice	Fausses déclarations	Acc.						2						1
	Sous-total							2						1
	Total		9	21	11	29	36	39	41	21	27	20	14	6



**Tervuren**

**Infraction Code pénal**

**Infr. contre la famille**

		2000	2015	2016	2017	2018	2019	2020	2021	2022	2023	2024	2025
Abandon de famille	Acc.	3		1					1				
	Sous-total	3		1					1				
Refus du droit aux relations personnelles	Acc.	11	4	5	11	8	10	15	8	13	4	2	2
	Tent.					1							
	Sous-total	11	4	5	11	9	10	15	8	13	4	2	2
Non-acquittement pension alimentaire	Acc.	3	2		2		2		1	1		1	1
	Sous-total	3	2		2		2		1	1		1	1
	Total	17	6	6	13	9	12	15	10	14	4	3	3

**Criminalité informatique**

		2000	2015	2016	2017	2018	2019	2020	2021	2022	2023	2024	2025
Hacking	Acc.		1	2	3	9	5	8	12	14	10	12	5
	Tent.								1				
	Sous-total		1	2	3	9	5	8	13	14	10	12	5
Faux en informatique	Acc.				1			3	4	4	5	8	4
	Sous-total				1			3	4	4	5	8	4
Fraude informatique	Acc.		12	10	16	16	22	27	23	28	32	84	43
	Tent.		1	1			3		2		1	2	3
	Sous-total		13	11	16	16	25	27	25	28	33	86	46
Sabotage	Acc.			3					1				
	Sous-total			3					1				
	Total		14	16	20	25	30	38	43	46	48	106	55



Exercice illégal de l'autorité publique

		2000	2015	2016	2017	2018	2019	2020	2021	2022	2023	2024	2025
<b>Actes arbitraires</b>	<b>Acc.</b>												1
	<b>Sous-total</b>												1
<b>Prise d'intérêt</b>	<b>Acc.</b>					1							
	<b>Sous-total</b>					1							
	<b>Total</b>					1							1

Marchand de sommeil

		2000	2015	2016	2017	2018	2019	2020	2021	2022	2023	2024	2025
<b>Sans circ. aggr.</b>	<b>Acc.</b>		1										
	<b>Sous-total</b>		1										
	<b>Total</b>		1										

Traite des êtres humains

		2000	2015	2016	2017	2018	2019	2020	2021	2022	2023	2024	2025
<b>Exploitation économique</b>	<b>Acc.</b>			1							1		
	<b>Sous-total</b>			1							1		
	<b>Total</b>			1							1		

Autres infractions Code pénal

		2000	2015	2016	2017	2018	2019	2020	2021	2022	2023	2024	2025
	<b>Acc.</b>							1					
	<b>Sous-total</b>							1					
	<b>Total</b>							1					



Contravention Code pénal

		2000	2015	2016	2017	2018	2019	2020	2021	2022	2023	2024	2025
<b>Injures (Contravention)</b>	<b>Acc.</b>	3											
	<b>Sous-total</b>	3											
<b>Destruction d'animaux (Contravention)</b>	<b>Acc.</b>	1											
	<b>Sous-total</b>	1											
<b>Divagation d'animaux</b>	<b>Acc.</b>	2											
	<b>Sous-total</b>	2											
<b>Autres contraventions CP</b>	<b>Acc.</b>	32					1						
	<b>Sous-total</b>	32					1						
<b>Total</b>		<b>38</b>					<b>1</b>						

# ***STATISTIQUES POLICIERES DE CRIMINALITE***

---

***LIEU DE PERPETRATION: COMMUNE***

**Tervuren**

***ANNEXE II: DETAIL PAR CATEGORIE DE DELIT  
LOIS SPECIALES***



Tervuren

Infraction Lois spéciales

Drogues

			2000	2015	2016	2017	2018	2019	2020	2021	2022	2023	2024	2025
Détention		Acc.	20	33	38	33	48	86	57	36	59	68	80	21
		Tent.	1											
		Sous-total	21	33	38	33	48	86	57	36	59	68	80	21
Usage	Usage en groupe	Acc.	17											
	Usage individuel	Acc.	17											
	Faciliter l'usage	Acc.		3			5	4	1			1		1
	Désordre, scandale ou danger dans un espace public	Acc.			1	1		1	1	1	1	1	2	
	Sous-total	34	3	1	1	5	5	2	1	1	2	2	1	
Importation et exportation		Acc.	3		1	1	1	1		1				
		Sous-total	3		1	1	1	1		1				
Fabrication		Acc.		2	5	3		1	5	3		1	2	
		Sous-total		2	5	3		1	5	3		1	2	
Commerce		Acc.		8	2	4	1	7	2		5		3	1
		Sous-total		8	2	4	1	7	2		5		3	1
Protoxyde d'azote (gaz hilarant)		Acc.												2
		Sous-total												2
Autres		Acc.	1		3	1		1						
		Sous-total	1		3	1		1						
		Total	59	46	50	43	55	101	66	41	65	71	87	25



Législation sur les étrangers

			2000	2015	2016	2017	2018	2019	2020	2021	2022	2023	2024	2025	
Transmigration illégale	Mariages simulés/blancs sans récompense/contrainte	Acc.				3	2	3		1		1	1	1	
		Tent.			1	4	6	6	6	1	3	2			
	Cohab. légale de complais. sans récompense/contr.	Acc.							1					1	1
		Tent.				1	5	8	1	1	1				
	Accès au territoire	Acc.	2						2		4				2
	Séjour	Acc.	15	13	14	3	18	7	7	7	3	5	6		2
	Pas de port de documents d'identité ou de voyage	Acc.		1						1				1	
	Inscription au registre des étrangers	Acc.	2	2		7	5	3	3	3	3	3	3	2	5
Reconnaissance fraudul. sans récompense/contrainte	Acc.							1		1					
	Tent.									1	2				
	<b>Sous-total</b>		<b>19</b>	<b>16</b>	<b>15</b>	<b>18</b>	<b>36</b>	<b>29</b>	<b>19</b>	<b>16</b>	<b>16</b>	<b>11</b>	<b>11</b>	<b>11</b>	
	<b>Total</b>		<b>19</b>	<b>16</b>	<b>15</b>	<b>18</b>	<b>36</b>	<b>29</b>	<b>19</b>	<b>16</b>	<b>16</b>	<b>11</b>	<b>11</b>	<b>11</b>	

Environnement

			2000	2015	2016	2017	2018	2019	2020	2021	2022	2023	2024	2025
Déchets	Déchets par professionnel	Acc.			1									1
	Déchets par particulier	Acc.		1	9	14	7	4	1	3	11	4	3	
	Déchets par personne indéterminée	Acc.	2											
	<b>Sous-total</b>		<b>2</b>	<b>1</b>	<b>10</b>	<b>14</b>	<b>7</b>	<b>4</b>	<b>1</b>	<b>3</b>	<b>11</b>	<b>4</b>	<b>3</b>	<b>1</b>
Feux d'artifice		Acc.									1			
	<b>Sous-total</b>										<b>1</b>			
Autres que déchets	Urbanisme	Acc.		1					1			1		
	Bruit	Acc.	8											
	Pollution de l'eau	Acc.	1											
	Pollution du sol	Acc.									1			
	Autres nuisances en matière d'environnement	Acc.	2	1	4									
	<b>Sous-total</b>		<b>11</b>	<b>2</b>	<b>4</b>				<b>1</b>		<b>1</b>	<b>1</b>		
Biodiversité / Faune et flore	Bien-être animal	Acc.	4	3	2	2	11	2	4	4	9	8	5	8
	Protection de la nature	Acc.	1		1			1	2					
	Permis / autorisation animaux	Acc.				2								
	Destruction d'animaux	Acc.		1		1			2					1
	Tent.							1						1
	<b>Sous-total</b>		<b>5</b>	<b>4</b>	<b>4</b>	<b>3</b>	<b>13</b>	<b>4</b>	<b>8</b>	<b>4</b>	<b>9</b>	<b>8</b>	<b>5</b>	<b>10</b>
	<b>Total</b>		<b>18</b>	<b>7</b>	<b>18</b>	<b>17</b>	<b>20</b>	<b>8</b>	<b>10</b>	<b>7</b>	<b>22</b>	<b>13</b>	<b>8</b>	<b>11</b>



**Armes et explosifs**

			2000	2015	2016	2017	2018	2019	2020	2021	2022	2023	2024	2025
Détention illégale	Arme à feu	Acc.			1	1		12	11	15	3	7	3	4
	Arme blanche ou non à feu	Acc.		1	3	3	3	5	5	1	3	1	4	1
	Munition	Acc.						1		2		3		
		Tent.				1								
	Non spécifié	Acc.	9											
	<b>Sous-total</b>		9	1	4	5	3	18	16	18	6	11	7	5
Port / transport illégal	Arme à feu	Acc.			1			2				1		
	Arme blanche ou non à feu	Acc.		2	4	1	1	2		1	4	2	4	
	Non spécifié	Acc.	6								1			
	<b>Sous-total</b>		6	2	5	1	1	4		1	5	3	4	
Commerce illégal	Arme à feu	Acc.				1			1		1			
		<b>Sous-total</b>				1			1		1			
Explosifs		Acc.												1
		<b>Sous-total</b>												1
Autre	Mesures de sécurité	Acc.							1					
	Défaut signalement vol ou perte	Acc.						1						
	Import / export / transit à un usage militaire	Acc.			1									
	Non spécifié	Acc.	2											
	<b>Sous-total</b>		2		1			1	1					
	<b>Total</b>		17	3	10	7	4	23	18	19	12	14	11	6



Protection de la personne

			2000	2015	2016	2017	2018	2019	2020	2021	2022	2023	2024	2025
Discrimination	Incitation à la discrimination	Acc.											1	
	Racisme et xénophobie	Acc.			3		1	1		4	4	2	1	
		Tent.							1					
	Fondée sur le sexe (sexisme)	Acc.		1								1		
	Autre discrimination	Acc.						1					1	
	Sous-total			1	3		1	2	1	4	4	3	3	
Négationnisme et révisionnisme	Négationnisme	Acc.												1
	Sous-total													1
Protection de la vie privée		Acc.		1										
	Sous-total			1										
Caméras de surveillance		Acc.			1								1	
	Sous-total				1								1	
Droit à l'image		Acc.					1		1		3			2
	Sous-total						1		1		3			2
Interdiction temporaire de résidence		Acc.											2	
	Sous-total												2	
Non spécifié		Acc.												1
	Sous-total													1
	Total			2	4		2	2	2	4	7	3	6	4



**Tervuren**

**Infraction Lois spéciales**

**Hormones et dopage**

		2000	2015	2016	2017	2018	2019	2020	2021	2022	2023	2024	2025
<b>Détention</b>	Acc.				1		3						
	Sous-total:				1		3						
<b>Usage</b>	Acc.									1			
	Sous-total:									1			
	Total:				1		3			1			

**Protection de la jeunesse**

		2000	2015	2016	2017	2018	2019	2020	2021	2022	2023	2024	2025
<b>Législation sur l'obligation scolaire</b>	Acc.		1	1			1		2		3		
	Sous-total:		1	1			1		2		3		
<b>Législation sur la protection de la jeunesse</b>	Acc.	4	3	3	19	7	5	8	7	5	6	6	2
	Sous-total:	4	3	3	19	7	5	8	7	5	6	6	2
	Total:	4	4	4	19	7	6	8	9	5	9	6	2



**Code pénal social**

		2000	2015	2016	2017	2018	2019	2020	2021	2022	2023	2024	2025
<b>Harcèlement au travail</b>	Acc.		1								2	1	
	Sous-total:		1								2	1	
<b>Violence au travail</b>	Acc.									1			
	Sous-total:									1			
<b>Rémunération et autres avantages patrimoniaux</b>	Acc.										1		
	Sous-total:										1		
<b>Travail illégal</b>	Acc.	1											
	Sous-total:	1											
<b>Fraude sociale aux cotisations (travail au noir)</b>	Acc.		1	5	1			1	1		1		
	Sous-total:		1	5	1			1	1		1		
<b>Infr. contre foi publique en droit pénal social</b>	Acc.		1										
	Sous-total:		1										
<b>Escroquerie en droit pénal social</b>	Acc.								1			1	1
	Sous-total:								1			1	1
<b>Autres</b>	Acc.		1	5			3	2					
	Sous-total:		1	5			3	2					
	<b>Total:</b>	<b>1</b>	<b>4</b>	<b>10</b>	<b>1</b>		<b>3</b>	<b>3</b>	<b>2</b>	<b>1</b>	<b>4</b>	<b>2</b>	<b>1</b>

**Ivresse et alcool**

		2000	2015	2016	2017	2018	2019	2020	2021	2022	2023	2024	2025
<b>Ivresse publique</b>	Acc.	5	17	21	15	19	23	10	10	6	26	17	4
	Sous-total:	5	17	21	15	19	23	10	10	6	26	17	4
<b>Heure de fermeture d'établiss. hôteliers</b>	Acc.	1											
	Sous-total:	1											
	<b>Total:</b>	<b>6</b>	<b>17</b>	<b>21</b>	<b>15</b>	<b>19</b>	<b>23</b>	<b>10</b>	<b>10</b>	<b>6</b>	<b>26</b>	<b>17</b>	<b>4</b>



Registre de population

		2000	2015	2016	2017	2018	2019	2020	2021	2022	2023	2024	2025
	Acc.	10	4	11	7	15	14	27	6	46	11	8	6
	Sous-total:	10	4	11	7	15	14	27	6	46	11	8	6
	Total:	10	4	11	7	15	14	27	6	46	11	8	6

Carte d'identité

		2000	2015	2016	2017	2018	2019	2020	2021	2022	2023	2024	2025
<b>Pas en possession</b>	Acc.	2			1	1		4	1	1	2		5
	Sous-total:	2			1	1		4	1	1	2		5
<b>Non spécifié</b>	Acc.			1		1							
	Sous-total:			1		1							
<b>Autres</b>	Acc.	1											
	Sous-total:	1											
	Total:	3		1	1	2		4	1	1	2		5

Santé publique

		2000	2015	2016	2017	2018	2019	2020	2021	2022	2023	2024	2025
<b>Législation médicaments</b>	Acc.						1						
	Sous-total:						1						
<b>Denrées alimentaires</b>	Acc.		1										
	Sous-total:		1										
<b>Refus ou négligence respect mesures</b>	Acc.							195	83	4			
	Sous-total:							195	83	4			
<b>Autres</b>	Acc.							18				1	
	Sous-total:							18				1	
	Total:		1				1	213	83	4		1	



Travail

		2000	2015	2016	2017	2018	2019	2020	2021	2022	2023	2024	2025
<b>Commerce ambulant</b>	Acc.	1					1						
	Sous-total:	1					1						
	Total:	1					1						

Protection des revenus publics

		2000	2015	2016	2017	2018	2019	2020	2021	2022	2023	2024	2025
<b>Non spécifié</b>	Acc.	2											
	Sous-total:	2											
	Total:	2											

Législation économique

		2000	2015	2016	2017	2018	2019	2020	2021	2022	2023	2024	2025
<b>Sociétés</b>	Acc.	2											
	Sous-total:	2											
<b>Autres</b>	Acc.							1			1		
	Sous-total:							1			1		
	Total:	2						1			1		

Pratiques commerciales

		2000	2015	2016	2017	2018	2019	2020	2021	2022	2023	2024	2025
<b>Registre de commerce</b>	Acc.								1				
	Sous-total:								1				
	Total:								1				



Autres lois spéciales

		2000	2015	2016	2017	2018	2019	2020	2021	2022	2023	2024	2025
<b>Dégradation involontaire câbles télécommunication</b>	<b>Acc.</b>			1		3	1	2	8	12	12	4	2
	<b>Sous-total:</b>			1		3	1	2	8	12	12	4	2
<b>Infractions Loi police chemins de fer</b>	<b>Acc.</b>				1						1		
	<b>Sous-total:</b>				1						1		
<b>Moyens de communications électroniques</b>	<b>Acc.</b>							2	1	2			
	<b>Sous-total:</b>							2	1	2			
<b>Autres</b>	<b>Acc.</b>	4			1	1							1
	<b>Sous-total:</b>	4			1	1							1
	<b>Total:</b>	4		1	2	4	1	4	9	14	13	4	3

# ***STATISTIQUES POLICIERES DE CRIMINALITE***

---

***LIEU DE PERPETRATION: COMMUNE***

**Tervuren**

***ANNEXE III: DETAIL  
FIGURES CRIMINELLES / PHENOMENES***



Tervuren

FC Vol moyen de transport

		2000	2015	2016	2017	2018	2019	2020	2021	2022	2023	2024	2025
Vol de voiture	Acc.	20	8	5	6	6	5	7	6	1	3	3	2
	Tent.	10				1				1	1		1
	<b>Total</b>	<b>30</b>	<b>8</b>	<b>5</b>	<b>6</b>	<b>7</b>	<b>5</b>	<b>7</b>	<b>6</b>	<b>2</b>	<b>4</b>	<b>3</b>	<b>3</b>
Vol de moto	Acc.		1	1	3		9	5		1			
	Tent.						1						
	<b>Total</b>		<b>1</b>	<b>1</b>	<b>3</b>		<b>10</b>	<b>5</b>		<b>1</b>			
Carjacking	Acc.	3	1										
	<b>Total</b>	<b>3</b>	<b>1</b>										
Homejacking	Acc.	3											
	<b>Total</b>	<b>3</b>											
Vol dans les garages	Acc.	3	1	1	2	2							
	<b>Total</b>	<b>3</b>	<b>1</b>	<b>1</b>	<b>2</b>	<b>2</b>							
Vol de vélomoteur	Acc.	3		2	1	3	4		1			1	
	Tent.						1					1	
	<b>Total</b>	<b>3</b>		<b>2</b>	<b>1</b>	<b>3</b>	<b>5</b>		<b>1</b>			<b>2</b>	
Vol de vélo	Acc.	26	53	68	51	67	63	39	65	55	49	32	21
	Tent.	1	1							2	1		
	<b>Total</b>	<b>27</b>	<b>54</b>	<b>68</b>	<b>51</b>	<b>67</b>	<b>63</b>	<b>39</b>	<b>65</b>	<b>57</b>	<b>50</b>	<b>32</b>	<b>21</b>



**FC Cambriolage**

		2000	2015	2016	2017	2018	2019	2020	2021	2022	2023	2024	2025
<b>Cambriolage dans habitation</b>	<b>Acc.</b>	140	65	88	43	69	53	26	35	74	79	64	16
	<b>Tent.</b>	39	37	26	24	30	24	19	31	50	37	33	11
	<b>Total</b>	<b>179</b>	<b>102</b>	<b>114</b>	<b>67</b>	<b>99</b>	<b>77</b>	<b>45</b>	<b>66</b>	<b>124</b>	<b>116</b>	<b>97</b>	<b>27</b>
<b>Cambriolage ds entreprise ou commerce</b>	<b>Acc.</b>	8	10	6	8	12	4	3	3	3	1	1	
	<b>Tent.</b>	1	5	5	5	6		1	3	1		1	
	<b>Total</b>	<b>9</b>	<b>15</b>	<b>11</b>	<b>13</b>	<b>18</b>	<b>4</b>	<b>4</b>	<b>6</b>	<b>4</b>	<b>1</b>	<b>2</b>	
<b>Cambriolage ds service public ou bâtiment administ</b>	<b>Acc.</b>		4	7	1	7	2	3		3	1		1
	<b>Tent.</b>		2	3	1				1				1
	<b>Total</b>		<b>6</b>	<b>10</b>	<b>2</b>	<b>7</b>	<b>2</b>	<b>3</b>	<b>1</b>	<b>3</b>	<b>1</b>		<b>2</b>
<b>Cambriolage dans bâtiment (total)</b>	<b>Acc.</b>	148	79	101	52	87	59	32	38	80	81	65	17
	<b>Tent.</b>	40	44	34	30	36	24	20	35	51	37	34	12
	<b>Total</b>	<b>188</b>	<b>123</b>	<b>135</b>	<b>82</b>	<b>123</b>	<b>83</b>	<b>52</b>	<b>73</b>	<b>131</b>	<b>118</b>	<b>99</b>	<b>29</b>

**FC Vol autre**

		2000	2015	2016	2017	2018	2019	2020	2021	2022	2023	2024	2025
<b>Vol à main armée</b>	<b>Acc.</b>	29			4	1	3	3	1			3	
	<b>Tent.</b>	7	1		1			1		2	1		
	<b>Total</b>	<b>36</b>	<b>1</b>		<b>5</b>	<b>1</b>	<b>3</b>	<b>4</b>	<b>1</b>	<b>2</b>	<b>1</b>	<b>3</b>	
<b>Vol avec violence sans arme</b>	<b>Acc.</b>	13	6	2	14	4	9	3	4	8	7	4	
	<b>Tent.</b>	2	4	3	2	5	1	4	3	2	7	3	
	<b>Total</b>	<b>15</b>	<b>10</b>	<b>5</b>	<b>16</b>	<b>9</b>	<b>10</b>	<b>7</b>	<b>7</b>	<b>10</b>	<b>14</b>	<b>7</b>	
<b>Vol dans ou sur un véhicule</b>	<b>Acc.</b>	72	68	74	52	93	70	27	28	21	17	14	7
	<b>Tent.</b>	11	13	18	4	12	9	3	6	3	3	10	1
	<b>Total</b>	<b>83</b>	<b>81</b>	<b>92</b>	<b>56</b>	<b>105</b>	<b>79</b>	<b>30</b>	<b>34</b>	<b>24</b>	<b>20</b>	<b>24</b>	<b>8</b>
<b>Vol d'armes et explosifs</b>	<b>Acc.</b>	5	1	2	1	3	1			4	1	3	1
	<b>Total</b>	<b>5</b>	<b>1</b>	<b>2</b>	<b>1</b>	<b>3</b>	<b>1</b>			<b>4</b>	<b>1</b>	<b>3</b>	<b>1</b>



**FC Vol autre**

		2000	2015	2016	2017	2018	2019	2020	2021	2022	2023	2024	2025
<b>Steaming</b>	Acc.				1								
	Tent.										1		
	<b>Total</b>				1						1		
<b>Arrachage de sac à main</b>	Acc.	2	1										
	Tent.												
	<b>Total</b>	2	1										
<b>Vol à l'arraché</b>	Acc.	2	2		9	4	1	3	2	6	4	1	3
	Tent.			2	1							1	
	<b>Total</b>	2	2	2	10	4	1	3	2	6	4	2	3
<b>Vol à la tire</b>	Acc.	33	17	11	11	15	9	5	4	12	11	2	3
	Tent.												
	<b>Total</b>	33	17	11	11	15	9	5	4	12	11	2	3
<b>Vol à l'étalage</b>	Acc.	9	9	5	4	8	13	5	11	14	17	20	11
	Tent.	1					2	2	1	1	1		1
	<b>Total</b>	10	9	5	4	8	15	7	12	15	18	20	12
<b>Vol par ruse</b>	Acc.	10	5	3	4	4	10	2	1	3	2	2	
	Tent.	2			2		2	1		2		1	
	<b>Total</b>	12	5	3	6	4	12	3	1	5	2	3	
<b>Vol de métaux</b>	Acc.	1	2			2			1		1	1	2
	Tent.				1								
	<b>Total</b>	1	2		1	2			1		1	1	2
<b>Vol sur les chantiers</b>	Acc.	5	9	7	1	1	3	4	1	3	1	3	3
	Tent.			1	1	1					2	3	
	<b>Total</b>	5	9	8	2	2	3	4	1	3	3	6	3
<b>Home-invasion</b>	Acc.											2	
	Tent.												
	<b>Total</b>											2	
<b>Vol d'animaux</b>	Acc.						1		1				
	Tent.												
	<b>Total</b>						1		1				



**Criminalité ICT**

		2000	2015	2016	2017	2018	2019	2020	2021	2022	2023	2024	2025
Fraude de cartes de paiements	Acc.		8	5	6	6	3	7	5	7	9	13	5
	Tent.			1			1						
	<b>Total</b>		<b>8</b>	<b>6</b>	<b>6</b>	<b>6</b>	<b>4</b>	<b>7</b>	<b>5</b>	<b>7</b>	<b>9</b>	<b>13</b>	<b>5</b>
Phishing	Acc.		1				1	4	3	4	2	26	17
	Tent.						1						
	<b>Total</b>		<b>1</b>				<b>2</b>	<b>4</b>	<b>3</b>	<b>4</b>	<b>2</b>	<b>26</b>	<b>17</b>
Ransomware	Acc.									1			
	Tent.												
	<b>Total</b>									<b>1</b>			
Shouldersurfing	Acc.		2					4	1		1		
	Tent.												
	<b>Total</b>		<b>2</b>					<b>4</b>	<b>1</b>		<b>1</b>		
Skimming	Acc.		1		1				1	4		1	1
	Tent.												
	<b>Total</b>		<b>1</b>		<b>1</b>				<b>1</b>	<b>4</b>		<b>1</b>	<b>1</b>

**FC Autre**

		2000	2015	2016	2017	2018	2019	2020	2021	2022	2023	2024	2025
Violence contre les métiers d'intérêt général	Acc.	1		3	1		2		2		3		
	Tent.												
	<b>Total</b>	<b>1</b>		<b>3</b>	<b>1</b>		<b>2</b>		<b>2</b>		<b>3</b>		
Viol collectif	Acc.	2											
	Tent.												
	<b>Total</b>	<b>2</b>											
Graffiti	Acc.	1	5	4	4	4	3	3	2	2	10	7	
	Tent.												
	<b>Total</b>	<b>1</b>	<b>5</b>	<b>4</b>	<b>4</b>	<b>4</b>	<b>3</b>	<b>3</b>	<b>2</b>	<b>2</b>	<b>10</b>	<b>7</b>	
Dégradation de voiture	Acc.	5	44	65	38	35	49	41	39	45	36	53	17
	Tent.											1	
	<b>Total</b>	<b>5</b>	<b>44</b>	<b>65</b>	<b>38</b>	<b>35</b>	<b>49</b>	<b>41</b>	<b>39</b>	<b>45</b>	<b>36</b>	<b>54</b>	<b>17</b>
Rixe au couteau	Acc.				1							1	
	Tent.												
	<b>Total</b>				<b>1</b>							<b>1</b>	

**PH Violence intrafamiliale (VIF)**

2000	2015	2016	2017	2018	2019	2020	2021	2022	2023	2024	2025
------	------	------	------	------	------	------	------	------	------	------	------



**PH Violence intrafamiliale (VIF)**

		2000	2015	2016	2017	2018	2019	2020	2021	2022	2023	2024	2025
<b>VIF: physique, dans le couple</b>	Acc.	8	24	23	21	20	13	25	33	27	26	25	14
	Total	8	24	23	21	20	13	25	33	27	26	25	14
<b>VIF: physique, envers des descendants</b>	Acc.	2	3	5	10	3	4	4	4	3	7	5	
	Tent.					4	1					1	
	Total	2	3	5	10	7	5	4	4	3	7	6	
<b>VIF: physique, envers d'autres membres</b>	Acc.	11	4	5	7	4	4	4	11	7	9	8	3
	Total	11	4	5	7	4	4	4	11	7	9	8	3
<b>VIF: sexuelle, dans le couple</b>	Acc.			1			1	1					
	Total			1			1	1					
<b>VIF: sexuelle, envers des descendants</b>	Acc.	2							1				
	Total	2							1				
<b>VIF: sexuelle, envers d'autres membres</b>	Acc.								1				
	Total								1				
<b>VIF: psychique, dans le couple</b>	Acc.	11	9	12	16	10	13	17	15	21	8	4	5
	Tent.					1							
	Total	11	9	12	16	11	13	17	15	21	8	4	5
<b>VIF: psychique, envers des descendants</b>	Acc.						1	2	1	2		1	
	Total						1	2	1	2		1	
<b>VIF: psychique, envers d'autres membres</b>	Acc.					1		1	2				1
	Total					1		1	2				1
<b>VIF: économique, dans le couple</b>	Acc.				3	2				1			1
	Tent.											1	
	Total				3	2				1		1	1
<b>VIF: économique, envers des descendants</b>	Acc.							1					
	Tent.						1					1	
	Total						1	1				1	



**PH Violence intrafamiliale (VIF)**

	2000	2015	2016	2017	2018	2019	2020	2021	2022	2023	2024	2025
<b>VIF: économique, envers d'autres membres</b> <b>Acc.</b>	7	2	1	2		2	1	2	1		3	1
<b>Total</b>	7	2	1	2		2	1	2	1		3	1

**PH Hormones et dopage**

	2000	2015	2016	2017	2018	2019	2020	2021	2022	2023	2024	2025
<b>Dopage humain</b> <b>Acc.</b>				2		3			1			
<b>Total</b>				2		3			1			

**PH Drogues**

	2000	2015	2016	2017	2018	2019	2020	2021	2022	2023	2024	2025
<b>Vente de cocaïne</b> <b>Acc.</b>		1							3			
<b>Total</b>		1							3			

	2000	2015	2016	2017	2018	2019	2020	2021	2022	2023	2024	2025
<b>Production de drogues synthétiques</b> <b>Acc.</b>		1	1									
<b>Total</b>		1	1									

	2000	2015	2016	2017	2018	2019	2020	2021	2022	2023	2024	2025
<b>Vente de drogues synthétiques</b> <b>Acc.</b>		2	1		1	3			1		1	1
<b>Total</b>		2	1		1	3			1		1	1

	2000	2015	2016	2017	2018	2019	2020	2021	2022	2023	2024	2025
<b>Production de cannabis (culture)</b> <b>Acc.</b>		1	3					1				
<b>Total</b>		1	3					1				

	2000	2015	2016	2017	2018	2019	2020	2021	2022	2023	2024	2025
<b>Vente de cannabis en grande quantité</b> <b>Acc.</b>									1			
<b>Total</b>									1			

**PH Trafic d'armes**

	2000	2015	2016	2017	2018	2019	2020	2021	2022	2023	2024	2025
<b>Commerce et production d'arme à feu et mun.</b> <b>Acc.</b>			1	1			1		1			
<b>Total</b>			1	1			1		1			



**PH Traite des êtres humains**

	2000	2015	2016	2017	2018	2019	2020	2021	2022	2023	2024	2025
<b>TEH - exploitation économique</b> Acc.			1							1		
Total			1							1		
<b>TEH - exploitation sexuelle</b> Acc.										1		
Total										1		

**PH Violence dans l'espace public**

	2000	2015	2016	2017	2018	2019	2020	2021	2022	2023	2024	2025
<b>Violence physique (transport public)</b> Acc.		2	1	1	1	2			1	2	5	
Tent.								1				
Total		2	1	1	1	2		1	1	2	5	
<b>Violence physique (voie publique)</b> Acc.	12	11	24	13	14	10	9	20	20	27	30	10
Tent.		2		3		1	1				1	1
Total	12	13	24	16	14	11	10	20	20	27	31	11
<b>Violence physique (autre endroit public)</b> Acc.	3	1	4	2	1	3	3	3	3	3	1	1
Tent.	1							1		1		
Total	4	1	4	2	1	3	3	4	3	4	1	1
<b>Violence physique (endroit accessible au public)</b> Acc.	10	8	9	4	7	6	5	6	10	7	10	5
Total	10	8	9	4	7	6	5	6	10	7	10	5
<b>Violence sexuelle (transport public)</b> Acc.			1	2	1		1				2	
Total			1	2	1		1				2	
<b>Violence sexuelle (voie publique)</b> Acc.	5	3	2	2		1	1	4	1		1	
Tent.		1										
Total	5	4	2	2		1	1	4	1		1	
<b>Violence sexuelle (autre endroit public)</b> Acc.	5		1	5	2	1	1	1		1	1	2
Tent.												1
Total	5		1	5	2	1	1	1		1	1	3
<b>Violence sexuelle (endroit accessible au public)</b> Acc.	2				1	2	1	1	2	4	1	
Total	2				1	2	1	1	2	4	1	



**PH Violence dans l'espace public**

		2000	2015	2016	2017	2018	2019	2020	2021	2022	2023	2024	2025
Violence psychique (transport public)	Acc.		1			1	1	2	2	1	2	1	1
	Tent.	1											
	<b>Total</b>	<b>1</b>	<b>1</b>			<b>1</b>	<b>1</b>	<b>2</b>	<b>2</b>	<b>1</b>	<b>2</b>	<b>1</b>	<b>1</b>
Violence psychique (voie publique)	Acc.	15	7	12	20	12	10	10	15	16	20	13	9
	Tent.							1			1		
	<b>Total</b>	<b>15</b>	<b>7</b>	<b>12</b>	<b>20</b>	<b>12</b>	<b>10</b>	<b>11</b>	<b>15</b>	<b>16</b>	<b>21</b>	<b>13</b>	<b>9</b>
Violence psychique (autre endroit public)	Acc.		2		2	1	1	5	2	5	1	1	3
	Tent.												
	<b>Total</b>		<b>2</b>		<b>2</b>	<b>1</b>	<b>1</b>	<b>5</b>	<b>2</b>	<b>5</b>	<b>1</b>	<b>1</b>	<b>3</b>
Violence psychique (endroit accessible au public)	Acc.	6	3	4		4	6	5	4	4	11	7	2
	Tent.												
	<b>Total</b>	<b>6</b>	<b>3</b>	<b>4</b>		<b>4</b>	<b>6</b>	<b>5</b>	<b>4</b>	<b>4</b>	<b>11</b>	<b>7</b>	<b>2</b>
Vol à main armée (voie publique)	Acc.	3			3	1						2	
	Tent.	3								1			
	<b>Total</b>	<b>6</b>			<b>3</b>	<b>1</b>				<b>1</b>		<b>2</b>	
Vol à main armée (autre endroit public)	Acc.						1	1					
	Tent.							1					
	<b>Total</b>						<b>1</b>	<b>2</b>					
Vol à main armée (endroit accessible au public)	Acc.	4			1		2	2	1				
	Tent.										1		
	<b>Total</b>	<b>4</b>			<b>1</b>		<b>2</b>	<b>2</b>	<b>1</b>		<b>1</b>		
Vol avec violence sans arme (transport public)	Acc.		1		1								
	Tent.												
	<b>Total</b>		<b>1</b>		<b>1</b>								
Vol avec violence sans arme (voie publique)	Acc.	5	1	1	5	3	6	1	1	2	2	1	
	Tent.		1	1	2						1	1	
	<b>Total</b>	<b>5</b>	<b>2</b>	<b>2</b>	<b>7</b>	<b>3</b>	<b>6</b>	<b>1</b>	<b>1</b>	<b>2</b>	<b>3</b>	<b>2</b>	
Vol avec violence sans arme (autre endroit public)	Acc.	2	1		3					1	1		
	Tent.			1		1			1				
	<b>Total</b>	<b>2</b>	<b>1</b>	<b>1</b>	<b>3</b>	<b>1</b>			<b>1</b>	<b>1</b>	<b>1</b>		



**PH Violence dans l'espace public**

		2000	2015	2016	2017	2018	2019	2020	2021	2022	2023	2024	2025
<b>Vol avec violence sans arme (endr. acces. au pub.)</b>	<b>Acc.</b>	1	3	1	1		1		1	2	2		
	<b>Total</b>	<b>1</b>	<b>3</b>	<b>1</b>	<b>1</b>		<b>1</b>		<b>1</b>	<b>2</b>	<b>2</b>		

**PH Autre**

		2000	2015	2016	2017	2018	2019	2020	2021	2022	2023	2024	2025
<b>Terrorisme, extrémisme et radicalisme</b>	<b>Acc.</b>					1		1	1	1			
	<b>Total</b>					<b>1</b>		<b>1</b>	<b>1</b>	<b>1</b>			
<b>Cyberharcèlement</b>	<b>Acc.</b>	1	6	7	6	7	5	8	4	8	13	6	8
	<b>Total</b>	<b>1</b>	<b>6</b>	<b>7</b>	<b>6</b>	<b>7</b>	<b>5</b>	<b>8</b>	<b>4</b>	<b>8</b>	<b>13</b>	<b>6</b>	<b>8</b>
<b>Fraude à l'identité</b>	<b>Acc.</b>	2	15	9	9	9	8	19	18	14	9	13	3
	<b>Tent.</b>			2					2		1		
	<b>Total</b>	<b>2</b>	<b>15</b>	<b>11</b>	<b>9</b>	<b>9</b>	<b>8</b>	<b>19</b>	<b>20</b>	<b>14</b>	<b>10</b>	<b>13</b>	<b>3</b>

# ***STATISTIQUES POLICIERES DE CRIMINALITE***

---

***LIEU DE PERPETRATION: COMMUNE***

**Tervuren**

***ANNEXE IV: FAITS ENREGISTRES  
NON CRIMINELS***



Tervuren

Faits non criminels

Maladies / Décès / Disparition

	2000	2015	2016	2017	2018	2019	2020	2021	2022	2023	2024	2025
Suicide	12	4	2	2	4	4	2	3	4	5	2	
Personne malade	9	12	5	8	16	17	25	16	30	12	17	12
Décès suspect	2	3	6	5	4	5	1	4	3	4	2	1
Décès naturel	4	1	3	1	3	3	4		2	1		
Disparition (personne disparue)	6	13	7	6	6	4	12	6	10	2	5	2
Accident (sauf roulage)	3	8	1	2	2	6	2	3	2		2	1
Cadavre non identifié			1					1				
Sécurité des travailleurs (accident du travail)											2	
Autres	1											
<b>Total</b>	<b>37</b>	<b>41</b>	<b>25</b>	<b>24</b>	<b>35</b>	<b>39</b>	<b>46</b>	<b>33</b>	<b>51</b>	<b>24</b>	<b>30</b>	<b>16</b>

Appels

	2000	2015	2016	2017	2018	2019	2020	2021	2022	2023	2024	2025
Alarme	5	1			1							
Appels	6	1		1	1	1			2		2	
<b>Total</b>	<b>11</b>	<b>2</b>		<b>1</b>	<b>2</b>	<b>1</b>			<b>2</b>		<b>2</b>	

Problèmes sociaux

	2000	2015	2016	2017	2018	2019	2020	2021	2022	2023	2024	2025
Différends familiaux	18	36	40	31	34	29	44	39	42	38	36	25
Différend (pas de coups)	7	10	18	9	7	3	2	9	5	6	11	3
Affaire civile	12	7	3	1			2		5	1		1
Protection de la jeunesse		4	1	5	2		1	2	1	4	2	2
Autres	2	8	10	12	13	15	22	27	23	47	28	17
<b>Total</b>	<b>39</b>	<b>65</b>	<b>72</b>	<b>58</b>	<b>56</b>	<b>47</b>	<b>71</b>	<b>77</b>	<b>76</b>	<b>96</b>	<b>77</b>	<b>48</b>



### Catastrophes

	2000	2015	2016	2017	2018	2019	2020	2021	2022	2023	2024	2025
Fuite de gaz	2	1										
Eboulement							1					
Dégâts tempête		1		1		1	1					
<b>Total</b>	<b>2</b>	<b>2</b>		<b>1</b>		<b>1</b>	<b>2</b>					

### Ordre public

	2000	2015	2016	2017	2018	2019	2020	2021	2022	2023	2024	2025
Troubles	2		1	1	1	1	1	1		3	3	
<b>Total</b>	<b>2</b>		<b>1</b>	<b>1</b>	<b>1</b>	<b>1</b>	<b>1</b>	<b>1</b>		<b>3</b>	<b>3</b>	

### Agissements suspects

	2000	2015	2016	2017	2018	2019	2020	2021	2022	2023	2024	2025
	30	5	2	2	1	2	4	5	2	2	1	1
<b>Total</b>	<b>30</b>	<b>5</b>	<b>2</b>	<b>2</b>	<b>1</b>	<b>2</b>	<b>4</b>	<b>5</b>	<b>2</b>	<b>2</b>	<b>1</b>	<b>1</b>

### Objets trouvés

	2000	2015	2016	2017	2018	2019	2020	2021	2022	2023	2024	2025
	3	2	2			2	1		1	2	2	
<b>Total</b>	<b>3</b>	<b>2</b>	<b>2</b>			<b>2</b>	<b>1</b>		<b>1</b>	<b>2</b>	<b>2</b>	

### Objets perdus

	2000	2015	2016	2017	2018	2019	2020	2021	2022	2023	2024	2025
	53	517	516	451	433	391	285	329	374	352	353	133
<b>Total</b>	<b>53</b>	<b>517</b>	<b>516</b>	<b>451</b>	<b>433</b>	<b>391</b>	<b>285</b>	<b>329</b>	<b>374</b>	<b>352</b>	<b>353</b>	<b>133</b>



**Autres non-infractions**

	2000	2015	2016	2017	2018	2019	2020	2021	2022	2023	2024	2025
Ordonnance de capture				1	1				1			
Non-respect des conditions			2	1	15	10	3		5		1	1
Procès-verbal d'information	50	43	38	32	28	22	14	17	11	19	15	5
Notification		33	28	25	32	16	32	16	17	27	33	10
Dégradation involontaire câbles (non-télécom)		1	2	1	1				2		1	
Demande signalement surveillance électronique									4	2	1	
Fonction de contrôle armes				1				21	8	10	12	10
Autres non infractions	13											
<b>Total</b>	<b>63</b>	<b>77</b>	<b>70</b>	<b>61</b>	<b>77</b>	<b>48</b>	<b>49</b>	<b>54</b>	<b>48</b>	<b>58</b>	<b>63</b>	<b>26</b>