

STATISTIQUES POLICIERES DE CRIMINALITE

LIEU DE PERPETRATION: COMMUNE

Ternat

2000 - 1er Semestre 2025

Police fédérale - DGRIDRIIBIPOL

STATISTIQUES POLICIERES DE CRIMINALITE

LIEU DE PERPETRATION: COMMUNE

Ternat

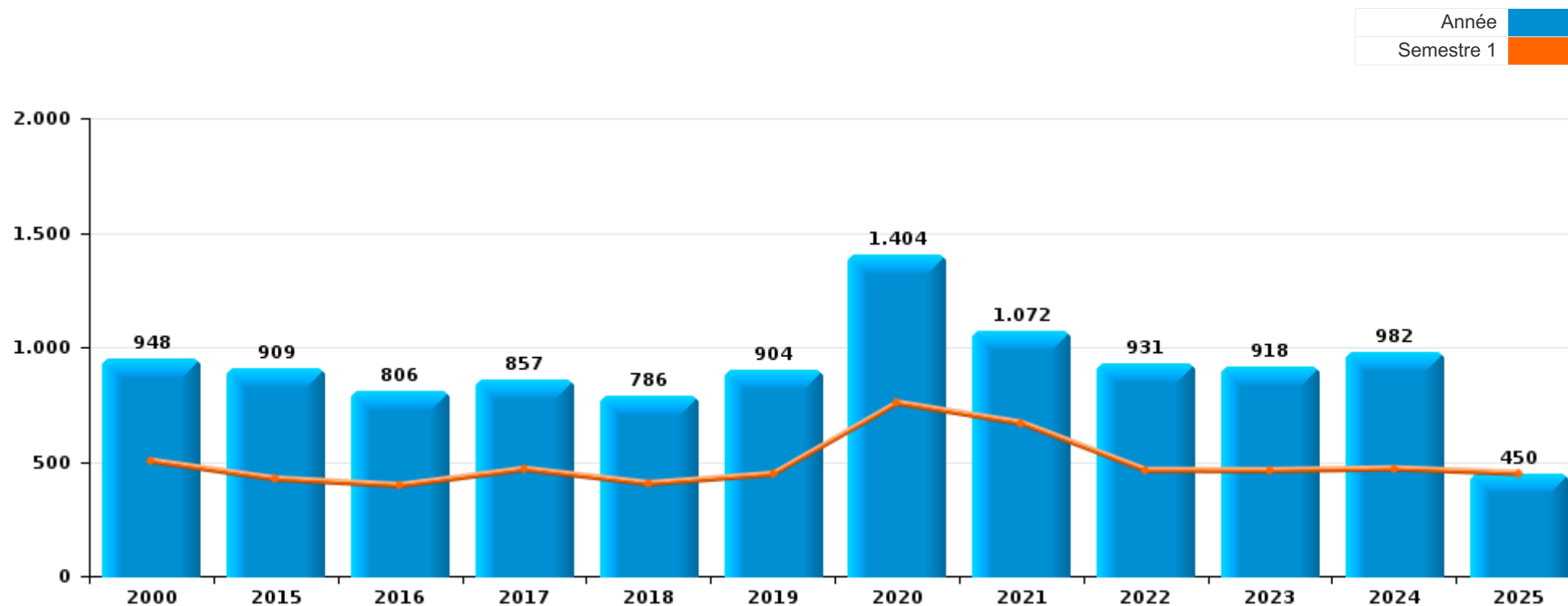
PARTIE I : INFRACTIONS JUDICIAIRES

CRIMINALITE ENREGISTREE COMMISE AU NIVEAU DE LA COMMUNE



Ternat

	2000	2015	2016	2017	2018	2019	2020	2021	2022	2023	2024	2025
Nombre total des délits	948	909	806	857	786	904	1.404	1.072	931	918	982	450



FPF/DGR/DRI/BIPOL - Statistiques policières de criminalité (date de clôture: 31/10/2025)

Les données pour les années 2001 jusqu'à 2014 ne sont plus publiées mais restent disponibles sur demande auprès du service BIPOL.

Les données pour 2025 ne concernent que le 1er semestre.



Ternat

	2000	2015	2016	2017	2018	2019	2020	2021	2022	2023	2024	2025
Vol et extorsion	380	426	367	306	316	339	242	221	308	281	326	141
Dégradation de la propriété	108	78	73	80	91	84	63	48	55	52	61	29
Criminalité informatique		22	32	30	39	50	136	105	120	91	136	40
Fraude	75	55	59	61	55	66	109	65	81	71	64	35
Infr. contre l'intégrité physique	74	58	53	70	63	77	78	51	68	76	68	31
Santé publique	1				1		410	290				2
Protection de la jeunesse	2	19	30	48	43	49	59	39	45	45	54	27
Drogues	54	51	25	20	31	38	57	28	48	36	38	15
Infr. contre la sécurité publique	70	23	16	34	21	37	29	25	32	31	26	12
Infr. contre autres valeurs morales et sentiments	19	34	21	28	33	29	26	30	24	40	37	19
Législation sur les étrangers	25	22	15	44	15	27	36	40	22	33	37	14
Infr. contre la foi publique	22	43	28	31	9	34	34	23	34	21	20	13
Environnement	33	7	9	15	20	10	26	34	14	48	42	25
Ivresse et alcool	4	7	10	11	13	8	15	1	18	30	11	12
Armes et explosifs	13	5	4	18	10	11	8	16	14	7	3	9
Infr. contre les moeurs	5	8	8	11	4	6	16	12	11	15	9	3
Registre de population	10	21	9	6	7	5	11	9	6	8	5	4
Infr. contre l'autorité publique	3	10	13	15	1	13	13	6	4	5	4	1
Infr. contre la famille	13	7	14	9	3	1	1	7	5	4	9	2
Code pénal social	1		3	1	1	9	15	13	6	5	16	4
Autres lois spéciales	7	6	2	1	3	1	3	2	5	9	4	4
Protection de la personne	8	3		3	1	4	5	2	1		4	2
Protection des revenus publics		1	10	6	3	2	1		1	2	2	2
Carte d'identité	3	1				1	5	4	1	2	1	1
Travail	2	1	3		1	2	1		2	2	1	
Contravention Code pénal	14											
Exercice illégal de l'autorité publique		1	1	3	1		2		1			
Infr. contre la liberté individuelle				2	1				2		2	2
Pratiques commerciales			1			1			2	1		
Législation économique	1			1				1			1	
Traite des êtres humains				2			1			1		
Infr. relative au statut juridique de l'enfant										1	1	
Marchand de sommeil							1					1
Exploitation de la mendicité				1								
Hormones et dopage										1		
Législation sur les élections	1											
Provocation crime ou délits									1			
Sécurité privée							1					
Sous-total	948	909	806	857	786	904	1.404	1.072	931	918	982	450
Contravention règlement policier local			3		2	1	3	16	6	122		
Sous-total			3		2	1	3	16	6	122		
Total	948	909	809	857	788	905	1.407	1.088	937	1.040	982	450

FPF/DGR/DRI/BIPOL - Statistiques policières de criminalité (date de clôture: 31/10/2025)

Les données pour les années 2001 jusqu'à 2014 ne sont plus publiées mais restent disponibles sur demande auprès du service BIPOL.

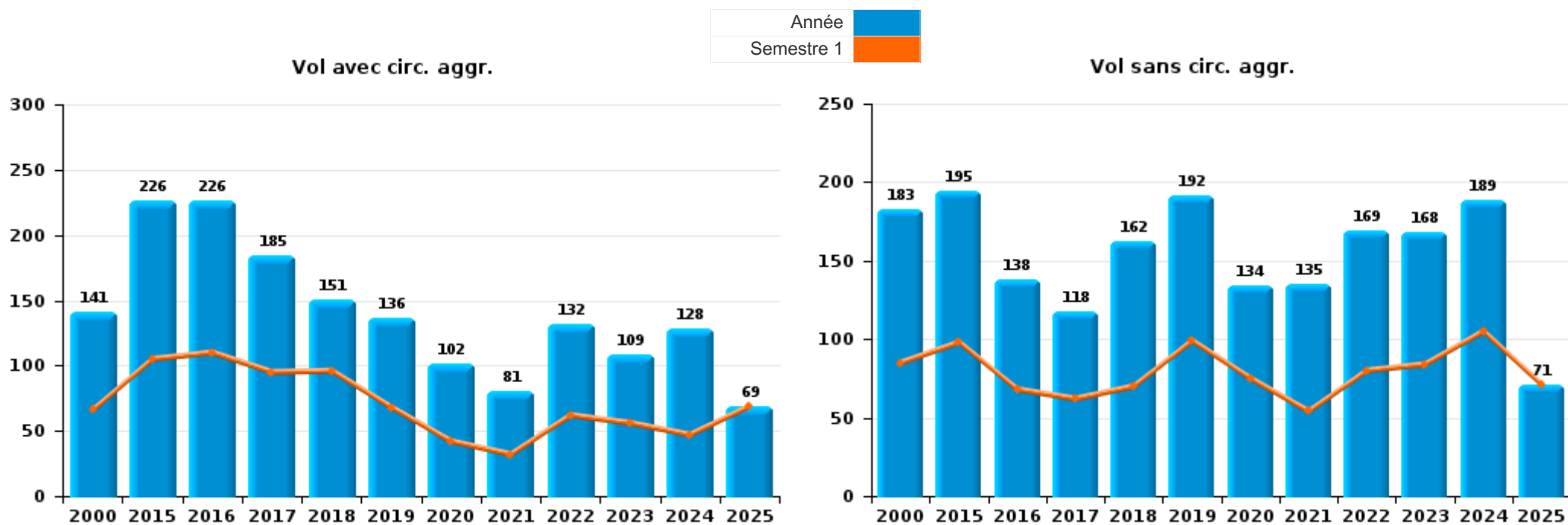
Les données pour 2025 ne concernent que le 1er semestre.



I.1. Catégorie des infractions : Vol et extorsion (top 5 des infractions au niveau national 2024)

Ternat

	2000	2015	2016	2017	2018	2019	2020	2021	2022	2023	2024	2025
Vol sans circ. aggr.	183	195	138	118	162	192	134	135	169	168	189	71
Vol avec circ. aggr.	141	226	226	185	151	136	102	81	132	109	128	69
Vol non spécifié	55		1							1		
Extorsion	1	5	2	3	3	11	6	5	7	3	9	1
Total	380	426	367	306	316	339	242	221	308	281	326	141



PPF/DGR/DRI/BIPOL - Statistiques policières de criminalité (date de clôture: 31/10/2025)
 Les données pour les années 2001 jusqu'à 2014 ne sont plus publiées mais restent disponibles sur demande auprès du service BIPOL.
 Les données pour 2025 ne concernent que le 1er semestre.



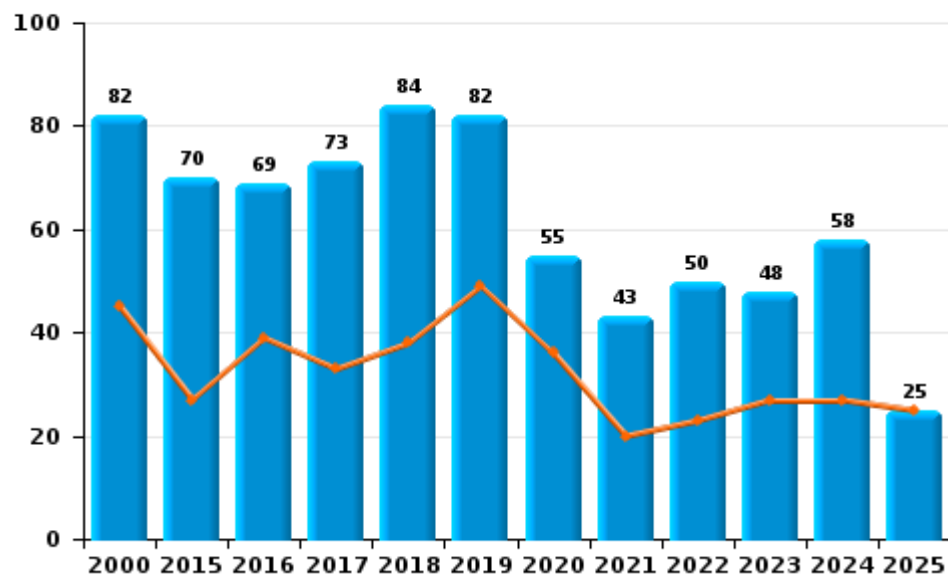
I.2. Catégorie des infractions : Dégradation de la propriété (top 5 des infractions au niveau national 2024)

Ternat

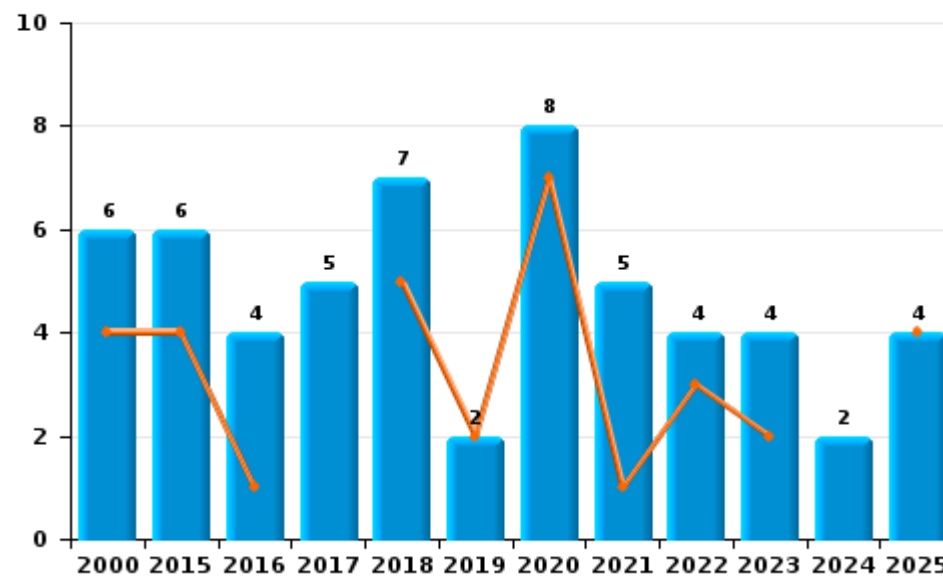
	2000	2015	2016	2017	2018	2019	2020	2021	2022	2023	2024	2025
Vandalisme	82	70	69	73	84	82	55	43	50	48	58	25
Incendie volontaire	3	1	4	4	5	1	6	2	2	3	2	2
Destruction, dénaturation, dégradation	20	2		2					1		1	
Incendie involontaire	3	5		1	2	1	2	3	2	1		2
Total	108	78	73	80	91	84	63	48	55	52	61	29

Année ■
Semestre 1 ■

Vandalisme



Incendie

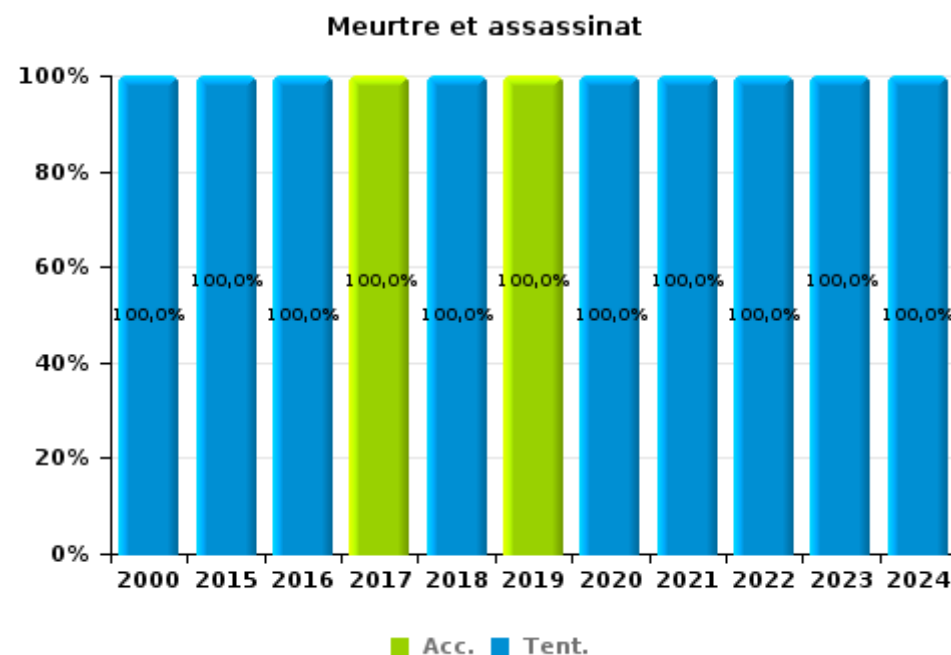
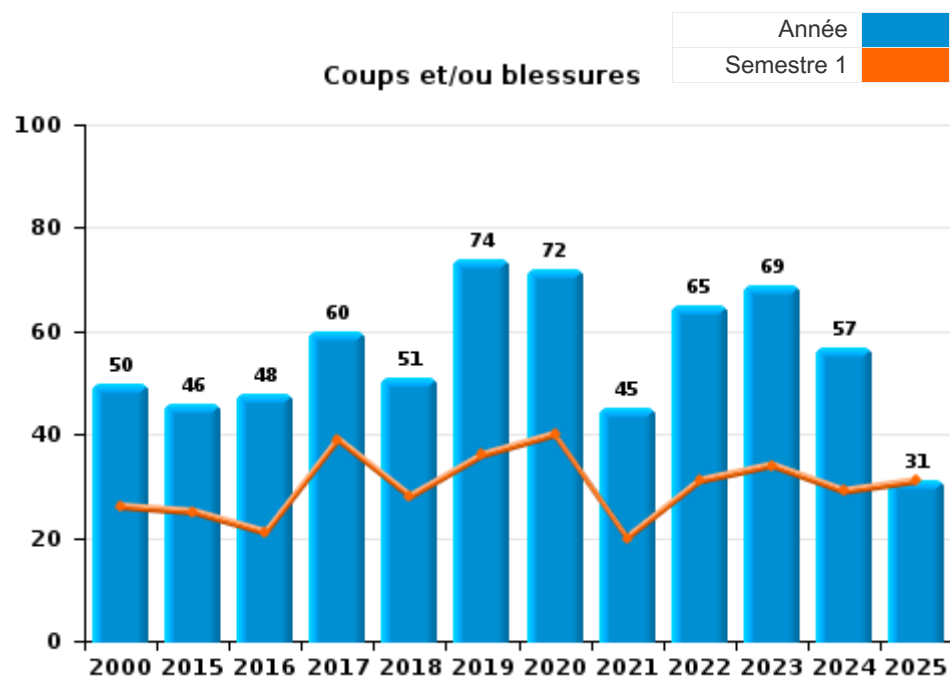




I.3. Catégorie des infractions : Infr. contre l'intégrité physique (top 5 des infractions au niveau national 2024)

Ternat

	2000	2015	2016	2017	2018	2019	2020	2021	2022	2023	2024	2025
Coups et/ou blessures	50	46	48	60	51	74	72	45	65	69	57	31
Autres	23	9	3	9	11	2	5	4	2	5	10	
Meurtre et assassinat	1	3	2	1	1	1	1	2	1	2	1	
Total	74	58	53	70	63	77	78	51	68	76	68	31





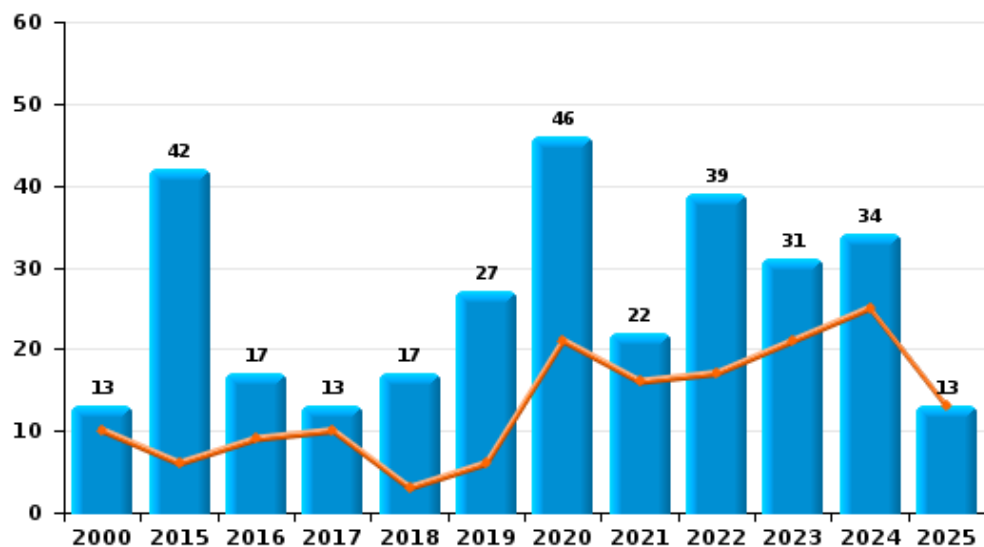
I.4. Catégorie des infractions : Drogues (top 5 des infractions au niveau national 2024)

Ternat

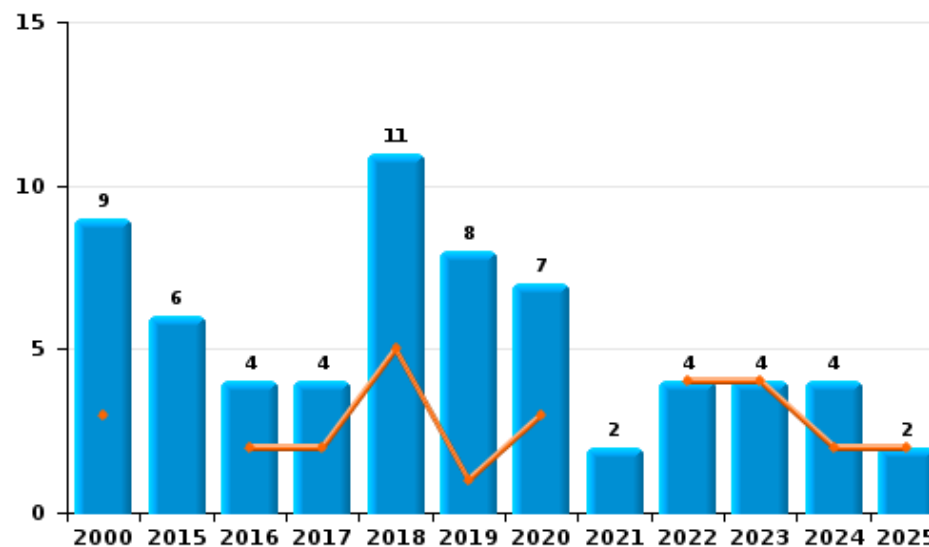
	2000	2015	2016	2017	2018	2019	2020	2021	2022	2023	2024	2025
Détention	13	42	17	13	17	27	46	22	39	31	34	13
Commerce	9	6	4	4	11	8	7	2	4	4	4	2
Usage	28		2			2	2		2			
Fabrication	1	2	2	3	1	1	1	3	2			
Importation et exportation	3	1			1		1	1		1		
Autres					1				1			
Total	54	51	25	20	31	38	57	28	48	36	38	15



Détention



Commerce





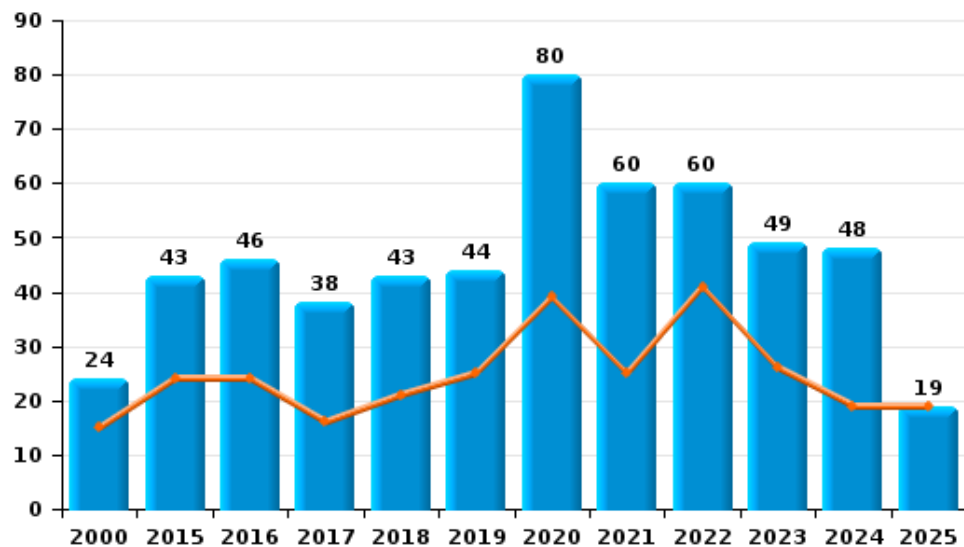
I.5. Catégorie des infractions : Fraude (top 5 des infractions au niveau national 2024)

Ternat

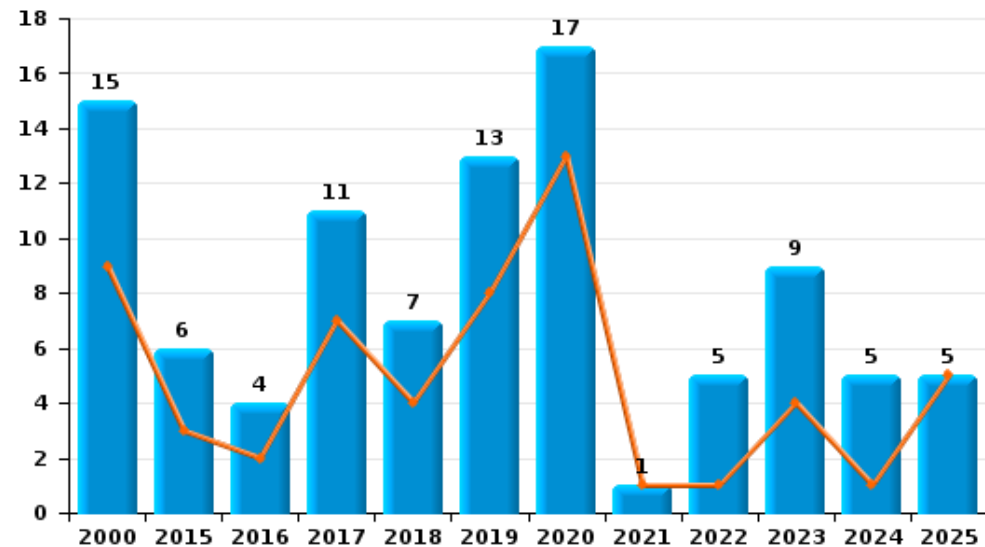
	2000	2015	2016	2017	2018	2019	2020	2021	2022	2023	2024	2025
Escroquerie	24	43	46	38	43	44	80	60	60	49	48	19
Abus de confiance et infr. apparentées	15	6	4	11	7	13	17	1	5	9	5	5
Détournement et destruction frauduleuse	20	2	5	9	5	5	6	2	13	3	4	3
Fraudes: Autres	2	4	2	1		3	4	1	2	7	6	8
Recel	7		1	1		1	1	1		1		
Grivèlerie	6		1	1					1	1	1	
Infr. liées à l'insolvabilité	1						1			1		
Total	75	55	59	61	55	66	109	65	81	71	64	35



Escroquerie



Abus de confiance et infr. apparentées



FPF/DGR/DRI/BIPOL - Statistiques policières de criminalité (date de clôture: 31/10/2025)

Les données pour les années 2001 jusqu'à 2014 ne sont plus publiées mais restent disponibles sur demande auprès du service BIPOL.

Les données pour 2025 ne concernent que le 1er semestre.

STATISTIQUES POLICIERES DE CRIMINALITE

LIEU DE PERPETRATION: COMMUNE

Ternat

PARTIE II : FIGURES CRIMINELLES / PHENOMENES



Ternat

FC Vol moyen de transport

	2000	2015	2016	2017	2018	2019	2020	2021	2022	2023	2024	2025
Vol de voiture	22	5	5	5	7	7	2	1	6	4	4	3
Vol de moto	2										1	
Carjacking	2			1	1						1	
Homejacking									1		1	
Vol dans les garages	3		1	2		1						
Vol de vélomoteur	5	2	1		1	1	3	3	1	2		
Vol de vélo	37	70	38	24	63	37	33	24	52	37	42	16

FC Cambriolage

	2000	2015	2016	2017	2018	2019	2020	2021	2022	2023	2024	2025
Cambriolage dans habitation	75	125	128	93	78	74	49	45	75	62	56	35
Cambriolage ds entreprise ou commerce	25	20	22	21	9	18	10	9	9	9	9	8
Cambriolage ds service public ou bâtiment administ	7	8	10	7	4	4	3	1	1		1	
Cambriolage dans bâtiment (total)	105	153	159	121	91	96	61	55	84	71	66	43



FC Vol autre

	2000	2015	2016	2017	2018	2019	2020	2021	2022	2023	2024	2025
Vol à main armée	6	3	1		2	3	1	1	1		1	
Vol avec violence sans arme	2	8	6	6	7	11	12	5	6	6	16	2
Vol dans ou sur un véhicule	53	54	58	51	50	47	40	27	28	36	54	14
Sacjacking dans une voiture												1
Vol d'armes et explosifs		4	2	3	2	2	1	2	2	2	2	
Steaming			1									
Arrachage de sac à main					1							
Vol à l'arraché	4	3			3	1	5					1
Vol à la tire	12	13	4	14	7	8	6	9		7	4	6
Vol à l'étalage	9	13	13	14	27	42	13	35	50	54	74	27
Vol par ruse	7	3	9	1	6	16	2	3	6	3	2	2
Vol de métaux		4	1	8	2	2	2	1	5	2	3	
Vol sur les chantiers		2	7	3	7	3	5	5	19	6	1	1
Home-invasion				1		1						
Vol d'animaux	2	4	3	1	1	1			1	1	1	
Vol de cargaison		3				1						

Criminalité ICT

	2000	2015	2016	2017	2018	2019	2020	2021	2022	2023	2024	2025
Fraude de cartes de paiements	1	4	11	11	5	14	16	3	25	24	26	5
Phishing		2		1	5	5	21	30	28	18	22	10
Ransomware				1		2			1			
Shouldersurfing					1	2					1	
Skimming		1							1	2		



FC Autre

	2000	2015	2016	2017	2018	2019	2020	2021	2022	2023	2024	2025
Violence contre les métiers d'intérêt général		1	3	4		1	4	3	7	2	1	
Graffiti		1	2	2	3	5	1		3	3		1
Dégradation de voiture	16	38	31	40	45	30	34	18	27	21	30	16
Rixe au couteau	1									1	1	

PH Violence intrafamiliale (VIF)

	2000	2015	2016	2017	2018	2019	2020	2021	2022	2023	2024	2025
VIF: physique, dans le couple	8	16	18	24	11	15	17	19	22	20	23	8
VIF: physique, envers des descendants	1	2		5	2	5	3		2	2	1	1
VIF: physique, envers d'autres membres	14	2	5	4	4	7	6	3	2	5	2	
VIF: psychique, dans le couple	9	9	13	11	4	4	1	10	8	6	10	3
VIF: psychique, envers des descendants			3	8	4	1		1				1
VIF: psychique, envers d'autres membres			2	1		1		2	1		1	
VIF: économique, dans le couple	1			1					1		2	2
VIF: économique, envers des descendants	2			1								1
VIF: économique, envers d'autres membres	25	3	1				2	1		1	4	

PH Drogues

	2000	2015	2016	2017	2018	2019	2020	2021	2022	2023	2024	2025
Vente de cocaïne		1	1	1	3	3	3	1	1	2	4	1
Production de drogues synthétiques								2				
Import-export de drogues synthétiques								1				
Vente de drogues synthétiques							1	1		1		
Production de cannabis (culture)	1		2	3	1	1						
Vente-traffic d héroïne	1									1		



PH Trafic d'armes

	2000	2015	2016	2017	2018	2019	2020	2021	2022	2023	2024	2025
Commerce et production d'arme à feu et mun.		1							1			

PH Traite des êtres humains

	2000	2015	2016	2017	2018	2019	2020	2021	2022	2023	2024	2025
TEH - exploitation économique				2			1			1		
TEH - exploitation sexuelle											1	

PH Violence dans l'espace public

	2000	2015	2016	2017	2018	2019	2020	2021	2022	2023	2024	2025
Violence physique (transport public)		3	2		1	2	4	1	5	5	3	2
Violence physique (voie publique)	10	9	16	13	9	25	15	15	16	16	16	6
Violence physique (autre endroit public)	1									2	2	
Violence physique (endroit accessible au public)	9	12	11	8	9	9	7	6	5	9	5	7
Violence sexuelle (transport public)						1	1		1		1	
Violence sexuelle (voie publique)	1	3						1	1	2		
Violence sexuelle (autre endroit public)						1					1	
Violence sexuelle (endroit accessible au public)	2	1	1		1		1	1	2	1		
Violence psychique (transport public)			1	3	2	2	4		2		1	2
Violence psychique (voie publique)	19	18	16	17	8	18	22	16	9	13	10	9
Violence psychique (autre endroit public)	1					1	3			1	2	
Violence psychique (endroit accessible au public)	14	4	7	10	3	9	6	3	5	2	4	4
Vol à main armée (voie publique)	3	1			2		1	1				
Vol à main armée (endroit accessible au public)	3	2	1			2			1			
Vol avec violence sans arme (transport public)		1					2				1	
Vol avec violence sans arme (voie publique)		4	2	1	3	4	4	1			2	1
Vol avec violence sans arme (autre endroit public)						1					1	
Vol avec violence sans arme (endr. acces. au pub.)	1	2	2	1	2	3	1	1		2	4	



PH Autre

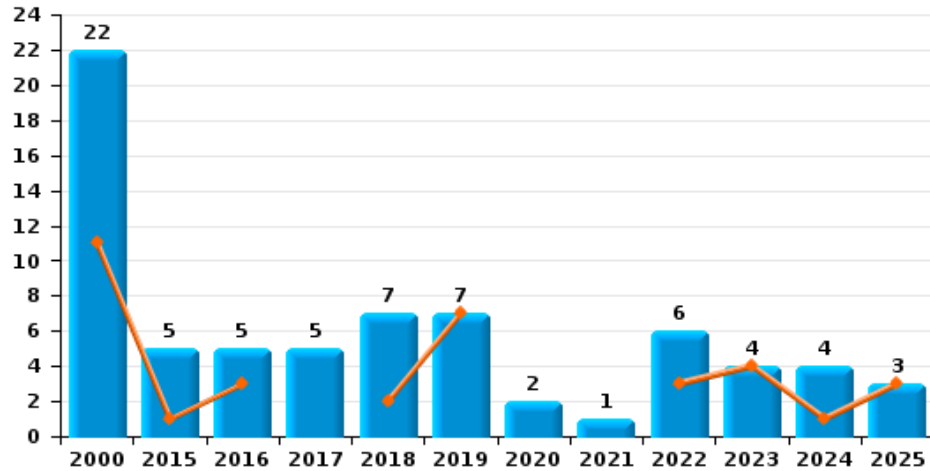
	2000	2015	2016	2017	2018	2019	2020	2021	2022	2023	2024	2025
Faux policiers			1				1					2
Terrorisme, extrémisme et radicalisme				1		1						
Cyberharcèlement	2	10	5	15	13	13	8	16	14	17	10	4
Fraude à l'identité	3	14	11	17	2	13	23	12	15	14	9	9



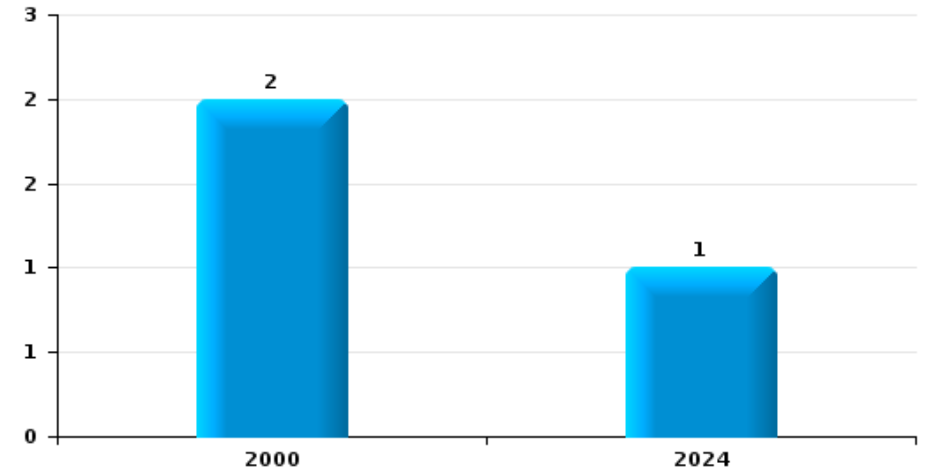
Ternat

Année	■
Semestre 1	■

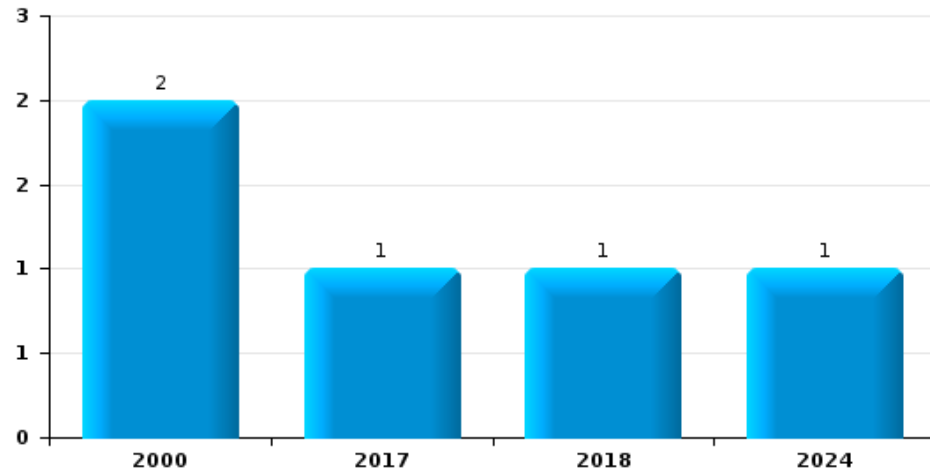
Vol de voiture



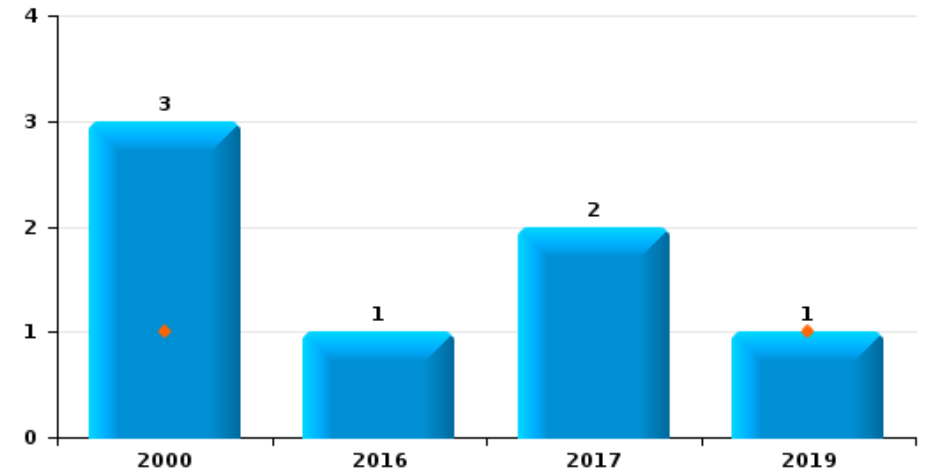
Vol de moto



Carjacking



Vol dans les garages

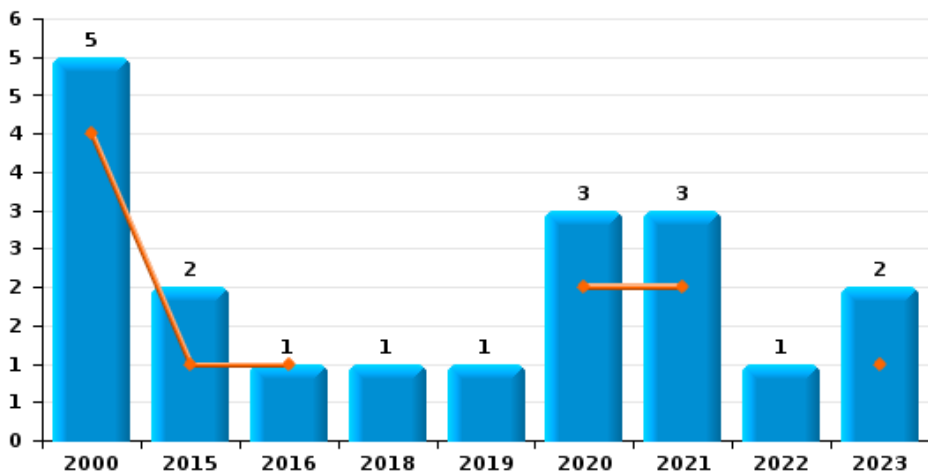




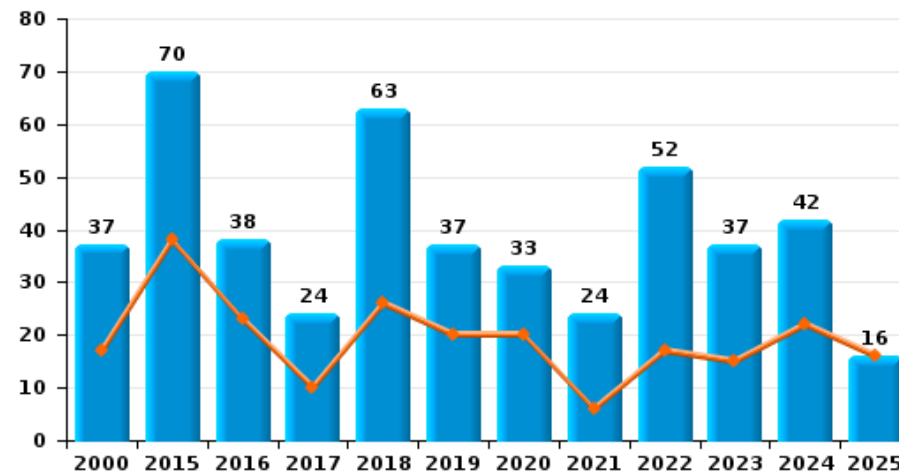
Ternat

Année	■
Semestre 1	■

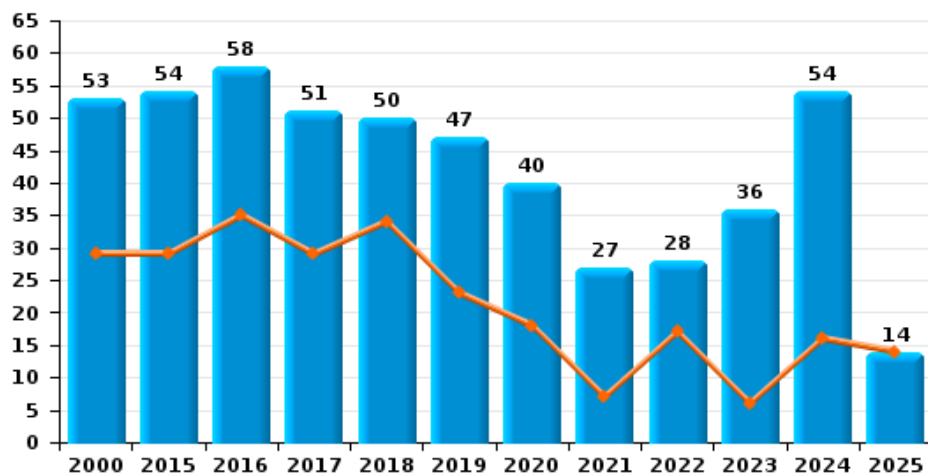
Vol de vélomoteur



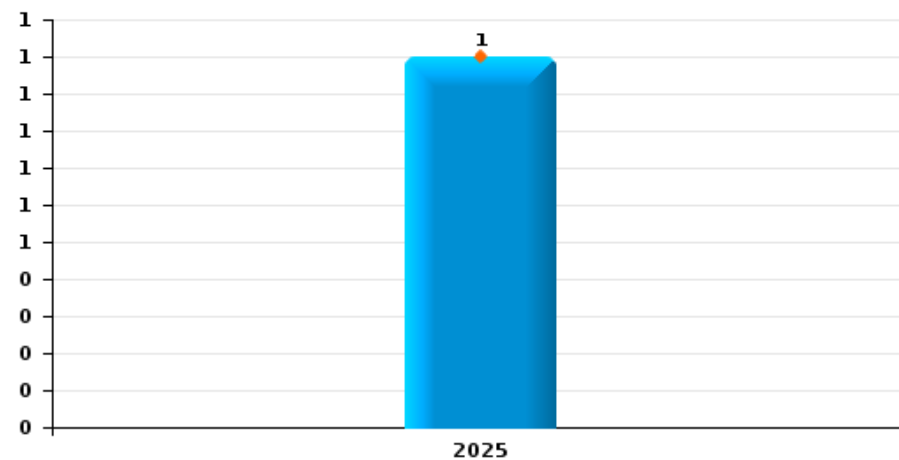
Vol de vélo



Vol dans ou sur un véhicule



Sacjacking dans une voiture

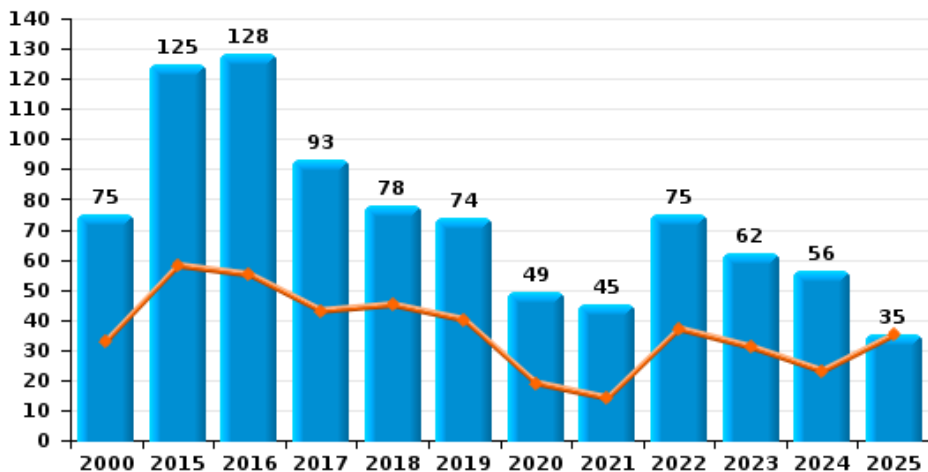




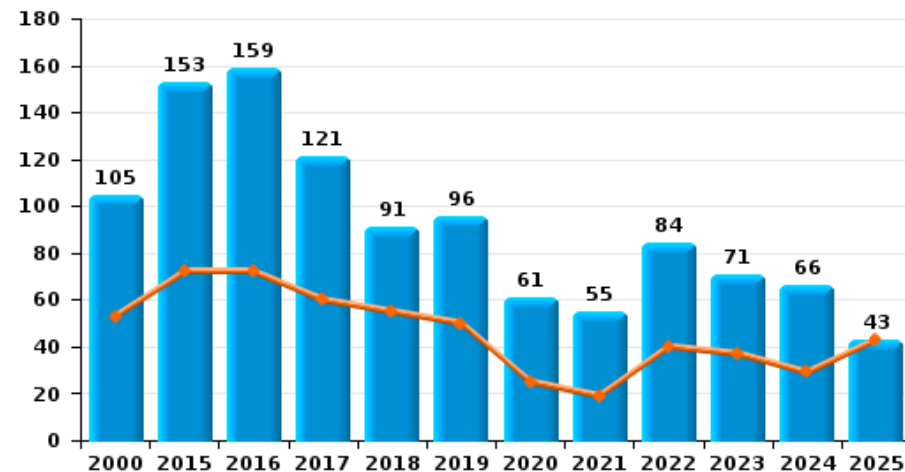
Ternat

Année ■
Semestre 1 ■

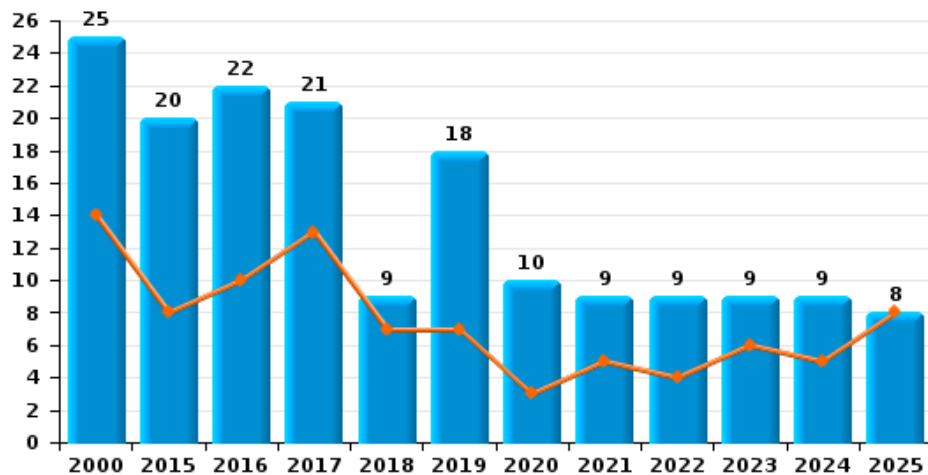
Cambriolage dans habitation



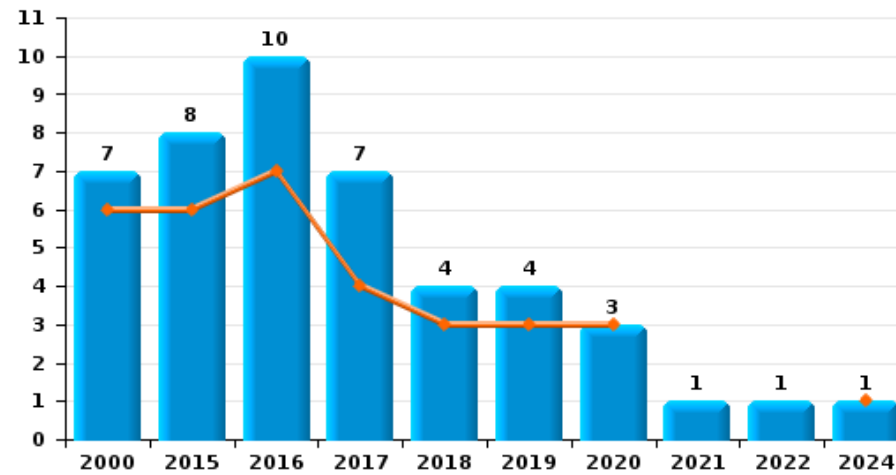
Cambriolage dans bâtiment (total)



Cambriolage ds entreprise ou commerce



Cambriolage ds service public ou bâtiment administratif

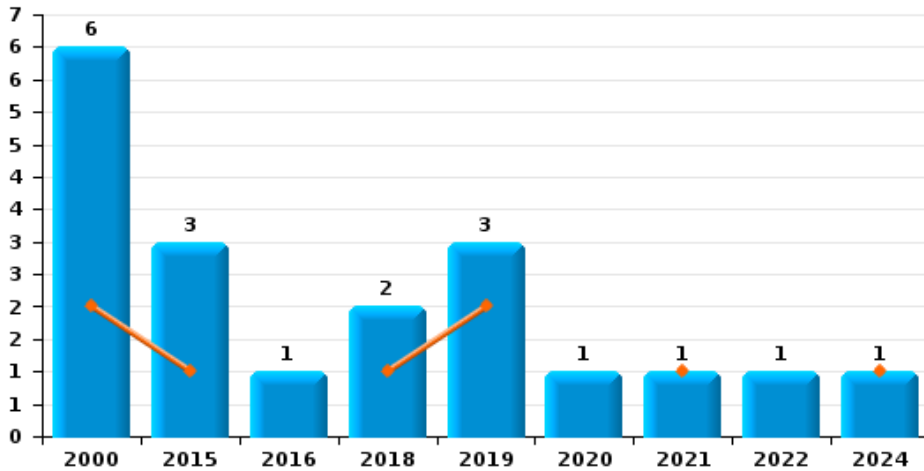




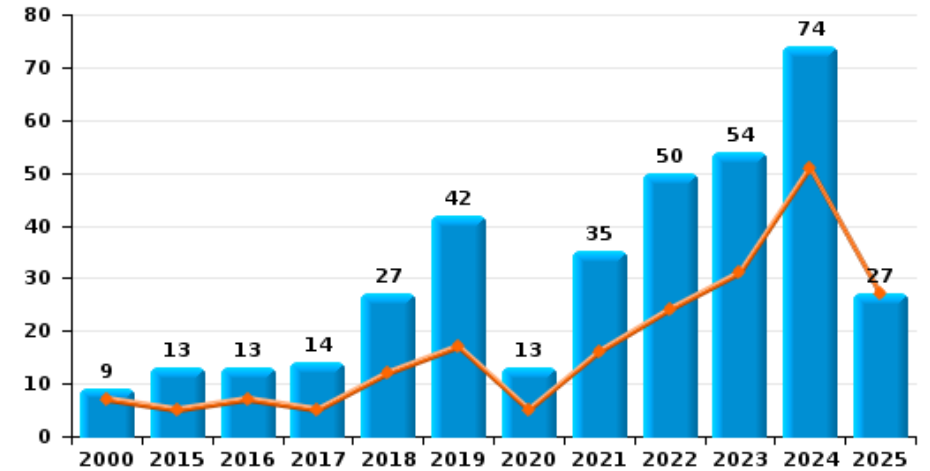
Ternat

Année ■
Semestre 1 ■

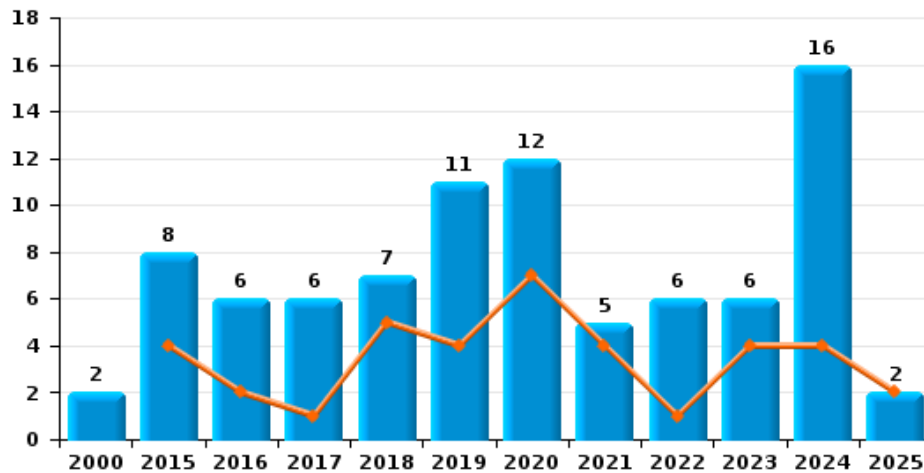
Vol à main armée



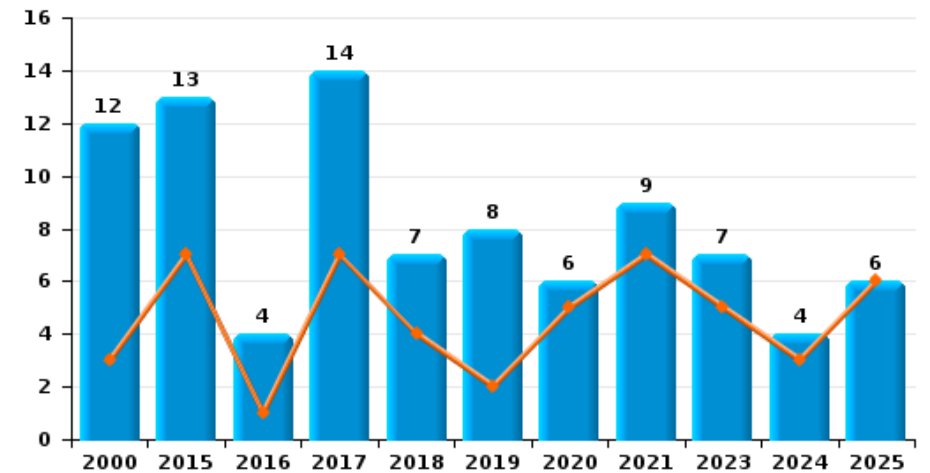
Vol à l'étalage



Vol avec violence sans arme

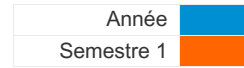


Vol à la tire

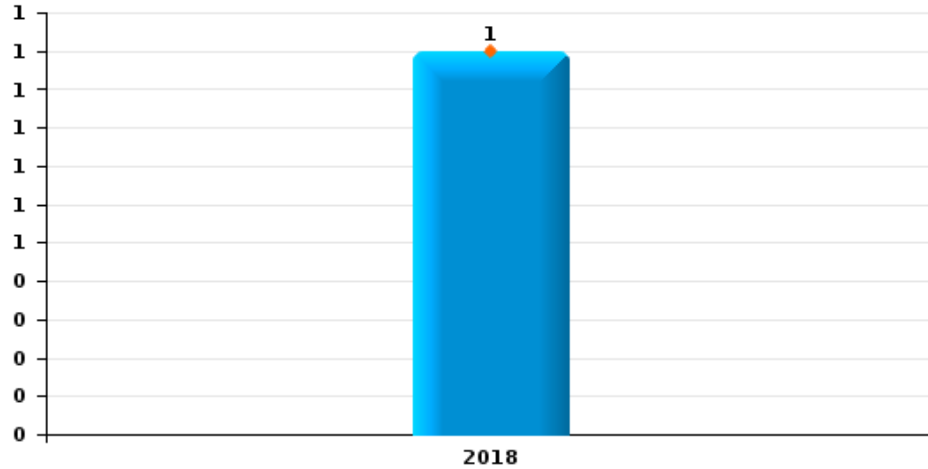




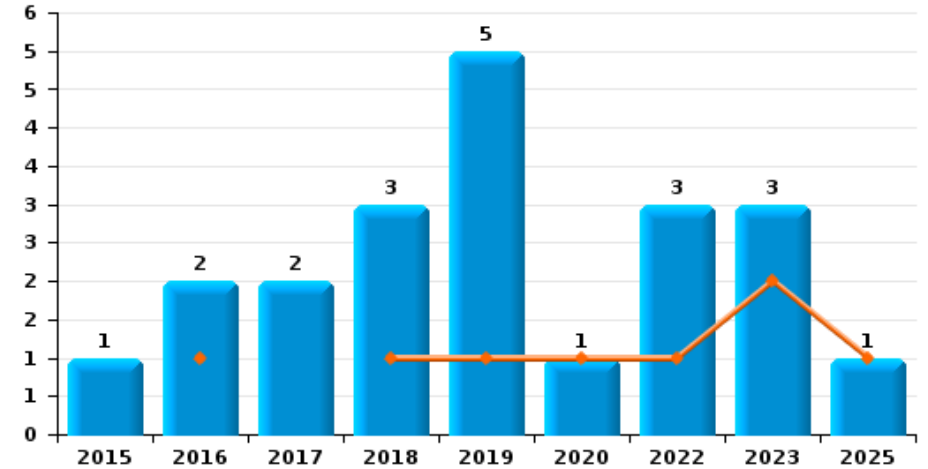
Ternat



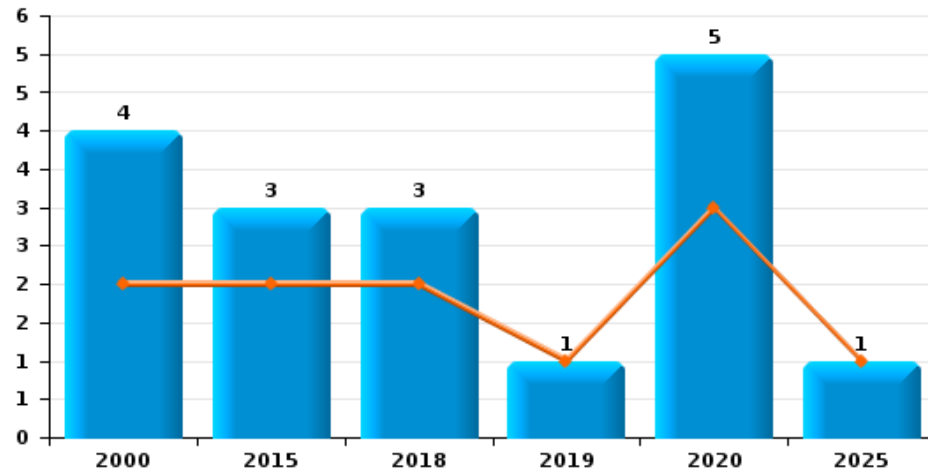
Arrachage de sac à main



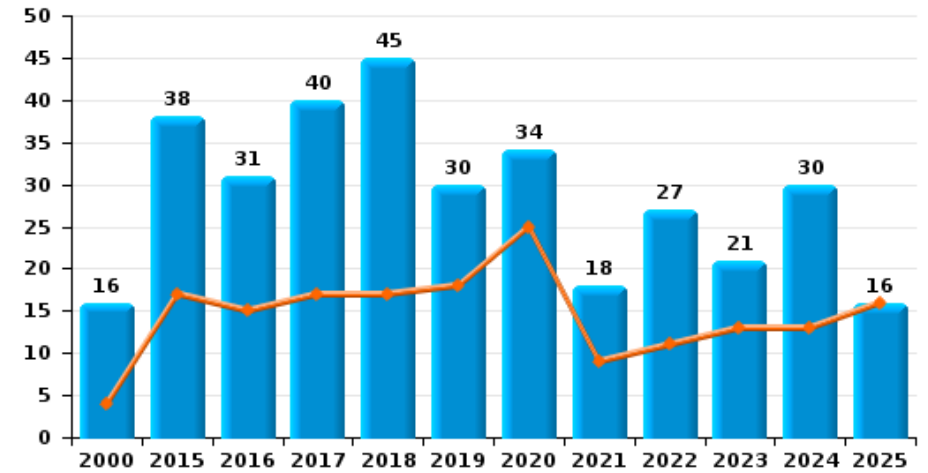
Graffiti



Vol à l'arraché



Dégradation de voiture





Ternat



FC Vol moyen de transport

		2000	2015	2016	2017	2018	2019	2020	2021	2022	2023	2024	2025
Vol de voiture	Trim 1	9	1	2			6			1			2
	Trim 2	2		1		2	1			2	4	1	1
	Trim 3	4	2	2	4	4		2		2		1	
	Trim 4	7	2		1	1			1	1		2	
	Total	22	5	5	5	7	7	2	1	6	4	4	3
Vol de moto	Trim 3	1											
	Trim 4	1										1	
	Total	2										1	
Carjacking	Trim 3	1											
	Trim 4	1			1	1						1	
	Total	2			1	1						1	
Homejacking	Trim 2											1	
	Trim 3									1			
	Total									1		1	
Vol dans les garages	Trim 2	1					1						
	Trim 3			1	2								
	Trim 4	2											
	Total	3		1	2		1						
Vol de vélomoteur	Trim 1	1		1				1	2				
	Trim 2	3	1					1			1		
	Trim 3	1				1			1	1	1		
	Trim 4		1				1	1					
	Total	5	2	1		1	1	3	3	1	2		
Vol de vélo	Trim 1	5	17	8	4	11	12	10	2	4	4	12	5
	Trim 2	12	21	15	6	15	8	10	4	13	11	10	11
	Trim 3	10	21	7	6	23	10	9	8	24	10	9	
	Trim 4	10	11	8	8	14	7	4	10	11	12	11	
	Total	37	70	38	24	63	37	33	24	52	37	42	16



FC Cambriolage

		2000	2015	2016	2017	2018	2019	2020	2021	2022	2023	2024	2025
Cambriolage dans habitation	Trim 1	10	41	34	29	27	17	10	8	21	17	14	17
	Trim 2	23	17	21	14	18	23	9	6	16	14	9	18
	Trim 3	17	27	30	19	9	16	7	6	19	7	5	
	Trim 4	25	40	43	31	24	18	23	25	19	24	28	
	Total	75	125	128	93	78	74	49	45	75	62	56	35
Cambriolage ds entreprise ou commerce	Trim 1	5	4	4	9	3	3	1	3	1	2		
	Trim 2	9	4	6	4	4	4	2	2	3	4	5	8
	Trim 3	5	4	5	5	1	6	2	2	1		2	
	Trim 4	6	8	7	3	1	5	5	2	4	3	2	
	Total	25	20	22	21	9	18	10	9	9	9	9	8
Cambriolage ds service public ou bâtiment administ	Trim 1	3	3	5	1	2	2	3					
	Trim 2	3	3	2	3	1	1					1	
	Trim 3				1				1				
	Trim 4	1	2	3	2	1	1			1			
	Total	7	8	10	7	4	4	3	1	1		1	
Cambriolage dans bâtiment (total)	Trim 1	18	48	43	39	32	22	14	11	22	19	14	17
	Trim 2	35	24	29	21	23	28	11	8	18	18	15	26
	Trim 3	22	31	35	25	10	22	9	9	20	7	7	
	Trim 4	30	50	52	36	26	24	27	27	24	27	30	
	Total	105	153	159	121	91	96	61	55	84	71	66	43



FC Vol autre

		2000	2015	2016	2017	2018	2019	2020	2021	2022	2023	2024	2025
Vol à main armée	Trim 1	2				1	2		1				
	Trim 2		1									1	
	Trim 3	2	1							1			
	Trim 4	2	1	1		1	1	1					
	Total	6	3	1		2	3	1	1	1		1	
Vol avec violence sans arme	Trim 1		2	1		3	2	5	3	1	1	2	
	Trim 2		2	1	1	2	2	2	1		3	2	2
	Trim 3	2	1	3	4	1	3	4		4	1	5	
	Trim 4		3	1	1	1	4	1	1	1	1	7	
	Total	2	8	6	6	7	11	12	5	6	6	16	2
Vol dans ou sur un véhicule	Trim 1	11	20	19	21	6	8	10	4	8	2	9	4
	Trim 2	18	9	16	8	28	15	8	3	9	4	7	10
	Trim 3	9	14	10	9	3	15	15	11	9	13	7	
	Trim 4	15	11	13	13	13	9	7	9	2	17	31	
	Total	53	54	58	51	50	47	40	27	28	36	54	14
Sacjacking dans une voiture	Trim 1												1
Total													1
Vol d'armes et explosifs	Trim 1		1		2	1				1	1	1	
	Trim 2						1	1					
	Trim 3		2	1							1		
	Trim 4		1	1	1	1	1		2	1		1	
	Total		4	2	3	2	2	1	2	2	2	2	
Steaming	Trim 1			1									
Total			1										
Arrachage de sac à main	Trim 1					1							
Total					1								



FC Vol autre

		2000	2015	2016	2017	2018	2019	2020	2021	2022	2023	2024	2025
Vol à l'arraché	Trim 1	2	2			2		2					1
	Trim 2						1	1					
	Trim 3							2					
	Trim 4	2	1			1							
	Total	4	3			3	1	5					
Vol à la tire	Trim 1	1	2		2	2		3	5		2	1	2
	Trim 2	2	5	1	5	2	2	2	2		3	2	4
	Trim 3	3	3	3	2	1	3	1	1		1		
	Trim 4	6	3		5	2	3		1		1	1	
	Total	12	13	4	14	7	8	6	9		7	4	
Vol à l'étalage	Trim 1	1		1	2	6	13	3	2	20	15	28	16
	Trim 2	6	5	6	3	6	4	2	14	4	16	23	11
	Trim 3		6	5	2	2	10	3	12	9	11	10	
	Trim 4	2	2	1	7	13	15	5	7	17	12	13	
	Total	9	13	13	14	27	42	13	35	50	54	74	
Vol par ruse	Trim 1	1	2		1	1	5	1	1	3	1		1
	Trim 2	1		4		2	4			3		1	1
	Trim 3	4		4		1	4	1	1		1		
	Trim 4	1	1	1		2	3		1		1	1	
	Total	7	3	9	1	6	16	2	3	6	3	2	
Vol de métaux	Trim 1		2	1	7	1	1		1	3			
	Trim 2		1		1						1	2	
	Trim 3						1	2				1	
	Trim 4		1			1				2	1		
	Total		4	1	8	2	2	2	1	5	2	3	



FC Vol autre

		2000	2015	2016	2017	2018	2019	2020	2021	2022	2023	2024	2025
Vol sur les chantiers	Trim 1		1	1	2	2		2	1	7	1		1
	Trim 2		1	1		3	1	1		2	3		
	Trim 3					1		1		6	1	1	
	Trim 4			5	1	1	2	1	4	4	1		
	Total			2	7	3	7	3	5	5	19	6	1
Home-invasion	Trim 1						1						
	Trim 3				1								
	Total				1		1						
Vol d'animaux	Trim 1		1										
	Trim 2			1							1		
	Trim 3	2	2	2		1	1			1			
	Trim 4		1		1							1	
	Total	2	4	3	1	1	1			1	1	1	
Vol de cargaison	Trim 2						1						
	Trim 3		1										
	Trim 4		2										
	Total		3				1						



Criminalité ICT

		2000	2015	2016	2017	2018	2019	2020	2021	2022	2023	2024	2025
Fraude de cartes de paiements	Trim 1	1		4	6		2	3		3	4	3	3
	Trim 2			2	2	2	3	8	1	5	7	4	2
	Trim 3		1	4	1	1	6	2	1	14	3	10	
	Trim 4		3	1	2	2	3	3	1	3	10	9	
Total		1	4	11	11	5	14	16	3	25	24	26	5
Phishing	Trim 1		2			2		4	12	8	6	7	5
	Trim 2						1	8	3	11	1	4	5
	Trim 3				1	2	3	4	8	5	5	7	
	Trim 4					1	1	5	7	4	6	4	
Total			2		1	5	5	21	30	28	18	22	10
Ransomware	Trim 1						1			1			
	Trim 2						1						
	Trim 4				1								
	Total					1		2			1		
Shouldersurfing	Trim 3						1					1	
	Trim 4					1	1						
	Total					1	2					1	
Skimming	Trim 1										1		
	Trim 2									1	1		
	Trim 4		1										
	Total			1							1	2	



FC Autre

		2000	2015	2016	2017	2018	2019	2020	2021	2022	2023	2024	2025
Violence contre les métiers d'intérêt général	Trim 1				1		1	2		1			
	Trim 2		1	1				1		2		1	
	Trim 3			1					1		1		
	Trim 4			1	3			1	2	4	1		
Total			1	3	4		1	4	3	7	2	1	
Graffiti	Trim 1					1		1		1	1		1
	Trim 2			1			1				1		
	Trim 3			1	1	2	1						
	Trim 4		1		1		3			2	1		
Total			1	2	2	3	5	1		3	3		1
Dégradation de voiture	Trim 1		7	8	7	9	11	18	4	5	7	3	8
	Trim 2	4	10	7	10	8	7	7	5	6	6	10	8
	Trim 3	7	11	8	6	18	6	5	4	8	3	9	
	Trim 4	5	10	8	17	10	6	4	5	8	5	8	
Total		16	38	31	40	45	30	34	18	27	21	30	16
Rixe au couteau	Trim 1										1		
	Trim 2	1											
	Trim 4											1	
Total		1									1	1	



PH Violence intrafamiliale (VIF)

		2000	2015	2016	2017	2018	2019	2020	2021	2022	2023	2024	2025
VIF: physique, dans le couple	Trim 1	2	6	3	5	6	3	7	3	6	6	6	4
	Trim 2	2	2	4	11	2	4	6	3	3	4	6	4
	Trim 3	1	1	2	3	3	3	1	6	4	7	5	
	Trim 4	3	7	9	5		5	3	7	9	3	6	
	Total	8	16	18	24	11	15	17	19	22	20	23	8
VIF: physique, envers des descendants	Trim 1				2			2		2	1	1	1
	Trim 2				2		2						
	Trim 3		2		1	2	2	1			1		
	Trim 4	1					1						
	Total	1	2		5	2	5	3		2	2	1	1
VIF: physique, envers d'autres membres	Trim 1	4	1	2	2	1		2	1		2		
	Trim 2	5	1	2	1		2	4	1		3	2	
	Trim 3	2			1	1	3						
	Trim 4	3		1		2	2		1	2			
	Total	14	2	5	4	4	7	6	3	2	5	2	
VIF: psychique, dans le couple	Trim 1	1		6	5				2	5	2	2	2
	Trim 2	4	2	2	2	1			2	1	1		1
	Trim 3	3	1	3	2	2	3		4	2	3	5	
	Trim 4	1	6	2	2	1	1	1	2			3	
	Total	9	9	13	11	4	4	1	10	8	6	10	3
VIF: psychique, envers des descendants	Trim 1			1	5	3			1				
	Trim 2			2	1	1							1
	Trim 3				2								
	Trim 4						1						
	Total			3	8	4	1		1				1



PH Violence intrafamiliale (VIF)

		2000	2015	2016	2017	2018	2019	2020	2021	2022	2023	2024	2025
VIF: psychique, envers d'autres membres	Trim 1											1	
	Trim 2			2			1		1	1			
	Trim 3								1				
	Trim 4				1								
Total				2	1		1		2	1		1	
VIF: économique, dans le couple	Trim 1												1
	Trim 2				1							2	1
	Trim 3	1											
	Trim 4									1			
Total		1			1					1		2	2
VIF: économique, envers des descendants	Trim 1	1											1
	Trim 2	1			1								
	Total	2			1								1
VIF: économique, envers d'autres membres	Trim 1	6							1				
	Trim 2	4	2	1							1	4	
	Trim 3	10	1										
	Trim 4	5						2					
Total		25	3	1				2	1		1	4	



PH Drogues

		2000	2015	2016	2017	2018	2019	2020	2021	2022	2023	2024	2025
Vente de cocaïne	Trim 1				1	2		1		1		1	1
	Trim 2			1		1		1			2	1	
	Trim 3		1				2	1	1			2	
	Trim 4						1						
Total			1	1	1	3	3	3	1	1	2	4	1
Production de drogues synthétiques	Trim 2								1				
	Trim 3								1				
	Total								2				
Import-export de drogues synthétiques	Trim 3								1				
Total									1				
Vente de drogues synthétiques	Trim 1										1		
	Trim 3							1	1				
	Total							1	1		1		
Production de cannabis (culture)	Trim 1			1			1						
	Trim 2				2								
	Trim 3					1							
	Trim 4	1		1	1								
Total		1		2	3	1	1						
Vente-traffic d héroïne	Trim 2										1		
	Trim 3												
	Total	1									1		



PH Trafic d'armes

		2000	2015	2016	2017	2018	2019	2020	2021	2022	2023	2024	2025
Commerce et production d'arme à feu et mun.	Trim 1		1							1			
	Total		1							1			



PH Traite des êtres humains

		2000	2015	2016	2017	2018	2019	2020	2021	2022	2023	2024	2025
TEH - exploitation économique	Trim 3				1						1		
	Trim 4				1			1					
	Total				2			1			1		
TEH - exploitation sexuelle	Trim 2											1	
	Total											1	



PH Violence dans l'espace public

		2000	2015	2016	2017	2018	2019	2020	2021	2022	2023	2024	2025
Violence physique (transport public)	Trim 1					1	1	3		2		1	
	Trim 2		1	1							1	1	2
	Trim 3		1	1				1	1	2	3		
	Trim 4		1				1			1	1	1	
Total			3	2		1	2	4	1	5	5	3	2
Violence physique (voie publique)	Trim 1	5	2	5	5	1	7	1	2	2	3	2	3
	Trim 2	1	5	2	3	3	7	6	4	3	5	5	3
	Trim 3	1	1	7	1	4	5	5	1	3	6	4	
	Trim 4	3	1	2	4	1	6	3	8	8	2	5	
Total		10	9	16	13	9	25	15	15	16	16	16	6
Violence physique (autre endroit public)	Trim 2	1										1	
	Trim 3										1	1	
	Trim 4										1		
Total		1									2	2	
Violence physique (endroit accessible au public)	Trim 1	4	1	2	3	2	5	1	1	2	2	1	1
	Trim 2	1	5	2		2	1	1	2	1	4	1	6
	Trim 3	2	1	2	1	4	1	4	2	2	1	2	
	Trim 4	2	5	5	4	1	2	1	1		2	1	
Total		9	12	11	8	9	9	7	6	5	9	5	7
Violence sexuelle (transport public)	Trim 2						1			1			
	Trim 3											1	
	Trim 4							1					
Total							1	1		1		1	
Violence sexuelle (voie publique)	Trim 1		3						1				
	Trim 2										1		
	Trim 3	1								1	1		
Total		1	3						1	1	2		



PH Violence dans l'espace public

		2000	2015	2016	2017	2018	2019	2020	2021	2022	2023	2024	2025
Violence sexuelle (autre endroit public)	Trim 3						1					1	
	Total						1					1	
Violence sexuelle (endroit accessible au public)	Trim 1	1						1			1		
	Trim 2		1	1						1			
	Trim 3	1				1			1	1			
	Total	2	1	1		1		1	1	2	1		
Violence psychique (transport public)	Trim 1				1			1					1
	Trim 2			1		1	1						1
	Trim 3						1	1					
	Trim 4				2	1		2		2		1	
	Total			1	3	2	2	4		2		1	2
Violence psychique (voie publique)	Trim 1	4	7	2	3	2	3	4	4	2	1	1	4
	Trim 2	4	4	5	8	4	1	8	5	2	4	2	5
	Trim 3	7	2	6	4	2	5	3	4	4	7	3	
	Trim 4	4	5	3	2		9	7	3	1	1	4	
	Total	19	18	16	17	8	18	22	16	9	13	10	9
Violence psychique (autre endroit public)	Trim 2						1	1				1	
	Trim 3							1			1	1	
	Trim 4	1						1					
	Total	1					1	3			1	2	
Violence psychique (endroit accessible au public)	Trim 1	6	2	1	3		2	2		1	2		3
	Trim 2	3	1	1	2		2	2		4		2	1
	Trim 3	2	1	4	2	2	2	2	2			1	
	Trim 4	3		1	3	1	3		1			1	
	Total	14	4	7	10	3	9	6	3	5	2	4	4
Vol à main armée (voie publique)	Trim 1	1				1			1				
	Trim 4	2	1			1		1					
	Total	3	1			2		1	1				



PH Violence dans l'espace public

		2000	2015	2016	2017	2018	2019	2020	2021	2022	2023	2024	2025
Vol à main armée (endroit accessible au public)	Trim 1	1					1						
	Trim 2		1										
	Trim 3	2	1							1			
	Trim 4			1			1						
Total		3	2	1			2			1			
Vol avec violence sans arme (transport public)	Trim 1							1					
	Trim 3							1					
	Trim 4		1									1	
Total			1					2				1	
Vol avec violence sans arme (voie publique)	Trim 1		1	1		2	1	1	1				
	Trim 2		1	1		1	1	1					1
	Trim 3						1	1				1	
	Trim 4		2		1		1	1				1	
Total			4	2	1	3	4	4	1			2	1
Vol avec violence sans arme (autre endroit public)	Trim 3						1					1	
Total							1					1	
Vol avec violence sans arme (endr. acces. au pub.)	Trim 1		1					1				2	
	Trim 2				1		1				2	1	
	Trim 3	1	1	1		1							
	Trim 4			1		1	2		1			1	
Total		1	2	2	1	2	3	1	1		2	4	



PH Autre

		2000	2015	2016	2017	2018	2019	2020	2021	2022	2023	2024	2025
Faux policiers	Trim 2			1									2
	Trim 3							1					
	Total			1				1					2
Terrorisme, extrémisme et radicalisme	Trim 3				1		1						
	Total				1		1						
Cyberharcèlement	Trim 1	1	2	2	3	2	3	3	3	6	6	3	1
	Trim 2	1	5		2	5	4	1	6	4	4	1	3
	Trim 3			2	5	3	4	2	3	2	4	6	
	Trim 4		3	1	5	3	2	2	4	2	3		
	Total	2	10	5	15	13	13	8	16	14	17	10	4
Fraude à l'identité	Trim 1	1	5	2	8		4	3	4	8	3	2	4
	Trim 2	2	1	3	2		3	3	1	2	5	1	5
	Trim 3		4	5	4		2	5	3	2	3	2	
	Trim 4		4	1	3	2	4	12	4	3	3	4	
	Total	3	14	11	17	2	13	23	12	15	14	9	9



Ternat

2024

FC Vol moyen de transport

	Jan	Fév	Mar	Avr	Mai	Juin	Juil	Août	Sep	Oct	Nov	Déc	Total
Vol de voiture						1			1			2	4
Vol de moto										1			1
Carjacking												1	1
Homejacking						1							1
Vol de vélo	3	4	5	4	4	2	2	3	4	4	2	5	42

FC Cambriolage

	Jan	Fév	Mar	Avr	Mai	Juin	Juil	Août	Sep	Oct	Nov	Déc	Total
Cambriolage dans habitation	7	6	1	4	4	1	1	2	2	11	11	6	56
Cambriolage ds entreprise ou commerce				5			1	1			1	1	9
Cambriolage ds service public ou bâtiment administ				1									1
Cambriolage dans bâtiment (total)	7	6	1	10	4	1	2	3	2	11	12	7	66



FC Vol autre

	Jan	Fév	Mar	Avr	Mai	Juin	Juil	Août	Sep	Oct	Nov	Déc	Total
Vol à main armée						1							1
Vol avec violence sans arme		2		1	1		3		2	1	2	4	16
Vol dans ou sur un véhicule	3	4	2	3	3	1	4	3		5	11	15	54
Vol d'armes et explosifs	1											1	2
Vol à la tire		1			2							1	4
Vol à l'étalage	11	7	10	6	11	6	5	3	2	5	3	5	74
Vol par ruse					1							1	2
Vol de métaux				1		1			1				3
Vol sur les chantiers									1				1
Vol d'animaux											1		1

Criminalité ICT

	Jan	Fév	Mar	Avr	Mai	Juin	Juil	Août	Oct	Nov	Déc	Total
Fraude de cartes de paiements	1	2		1	1	2	2	8	4	3	2	26
Phishing	3	3	1	1	3		1	6	2	2		22
Shouldersurfing								1				1

FC Autre

	Jan	Fév	Mar	Avr	Mai	Juin	Juil	Août	Sep	Oct	Nov	Déc	Total
Violence contre les métiers d'intérêt général				1									1
Dégradation de voiture	1	1	1	3	4	3	1	6	2	2	2	4	30
Rixe au couteau											1		1



PH Violence intrafamiliale (VIF)

	Jan	Fév	Mar	Avr	Mai	Juin	Juil	Août	Sep	Oct	Nov	Déc	Total
VIF: physique, dans le couple	3	2	1	1	2	3		5		4		2	23
VIF: physique, envers des descendants	1												1
VIF: physique, envers d'autres membres				1		1							2
VIF: psychique, dans le couple		1	1				2	2	1	1	1	1	10
VIF: psychique, envers d'autres membres	1												1
VIF: économique, dans le couple				1	1								2
VIF: économique, envers d'autres membres				3	1								4

PH Drogues

	Jan	Mai	Juil	Août	Total
Vente de cocaïne	1	1	1	1	4

PH Traite des êtres humains

	Avr	Total
TEH - exploitation sexuelle	1	1



PH Violence dans l'espace public

	Jan	Fév	Mar	Avr	Mai	Juin	Juil	Août	Sep	Oct	Nov	Déc	Total
Violence physique (transport public)		1		1								1	3
Violence physique (voie publique)	1	1		1	3	1		4		2	2	1	16
Violence physique (autre endroit public)					1				1				2
Violence physique (endroit accessible au public)	1				1		1	1				1	5
Violence sexuelle (transport public)									1				1
Violence sexuelle (autre endroit public)									1				1
Violence psychique (transport public)												1	1
Violence psychique (voie publique)			1		2		1	1	1	2	2		10
Violence psychique (autre endroit public)					1				1				2
Violence psychique (endroit accessible au public)				1	1			1			1		4
Vol avec violence sans arme (transport public)												1	1
Vol avec violence sans arme (voie publique)							1			1			2
Vol avec violence sans arme (autre endroit public)									1				1
Vol avec violence sans arme (endr. acces. au pub.)		2		1								1	4

PH Autre

	Jan	Fév	Mar	Avr	Juin	Juil	Août	Sep	Oct	Nov	Déc	Total
Cyberharcèlement	2		1		1	1	4	1				10
Fraude à l'identité	1	1		1		1		1	2	1	1	9



2025

FC Vol moyen de transport

	Jan	Fév	Mar	Avr	Mai	Juin	Total
Vol de voiture	1	1		1			3
Vol de vélo	1	1	3	6	1	4	16

FC Cambriolage

	Jan	Fév	Mar	Avr	Mai	Juin	Total
Cambriolage dans habitation	6	4	7	9	7	2	35
Cambriolage ds entreprise ou commerce				1	1	6	8
Cambriolage dans bâtiment (total)	6	4	7	10	8	8	43

FC Vol autre

	Jan	Fév	Mar	Avr	Mai	Juin	Total
Vol avec violence sans arme					2		2
Vol dans ou sur un véhicule			4		4	6	14
Sacjacking dans une voiture			1				1
Vol à l'arraché			1				1
Vol à la tire	1	1			3	1	6
Vol à l'étalage	4	7	5	6	3	2	27
Vol par ruse			1		1		2
Vol sur les chantiers			1				1

Criminalité ICT

	Jan	Fév	Mar	Avr	Mai	Juin	Total
Fraude de cartes de paiements	2		1		2		5
Phishing		1	4	1	1	3	10



FC Autre

	Jan	Fév	Mar	Avr	Mai	Juin	Total
Graffiti		1					1
Dégradation de voiture	4	3	1	2	2	4	16

PH Violence intrafamiliale (VIF)

	Jan	Fév	Mar	Avr	Mai	Juin	Total
VIF: physique, dans le couple	1	2	1	2	1	1	8
VIF: physique, envers des descendants		1					1
VIF: psychique, dans le couple	1	1		1			3
VIF: psychique, envers des descendants				1			1
VIF: économique, dans le couple		1		1			2
VIF: économique, envers des descendants		1					1

PH Drogues

	Fév	Total
Vente de cocaïne	1	1

PH Violence dans l'espace public

	Jan	Fév	Mar	Avr	Mai	Juin	Total
Violence physique (transport public)				1	1		2
Violence physique (voie publique)	1		2	1		2	6
Violence physique (endroit accessible au public)		1		2	2	2	7
Violence psychique (transport public)	1				1		2
Violence psychique (voie publique)	2	1	1	2	2	1	9
Violence psychique (endroit accessible au public)	1		2			1	4
Vol avec violence sans arme (voie publique)					1		1

**PH Autre**

	Jan	Fév	Mar	Avr	Mai	Juin	Total
Faux policiers				1		1	2
Cyberharcèlement			1	1	2		4
Fraude à l'identité	2	2		1	3	1	9

STATISTIQUES POLICIERES DE CRIMINALITE

LIEU DE PERPETRATION: COMMUNE

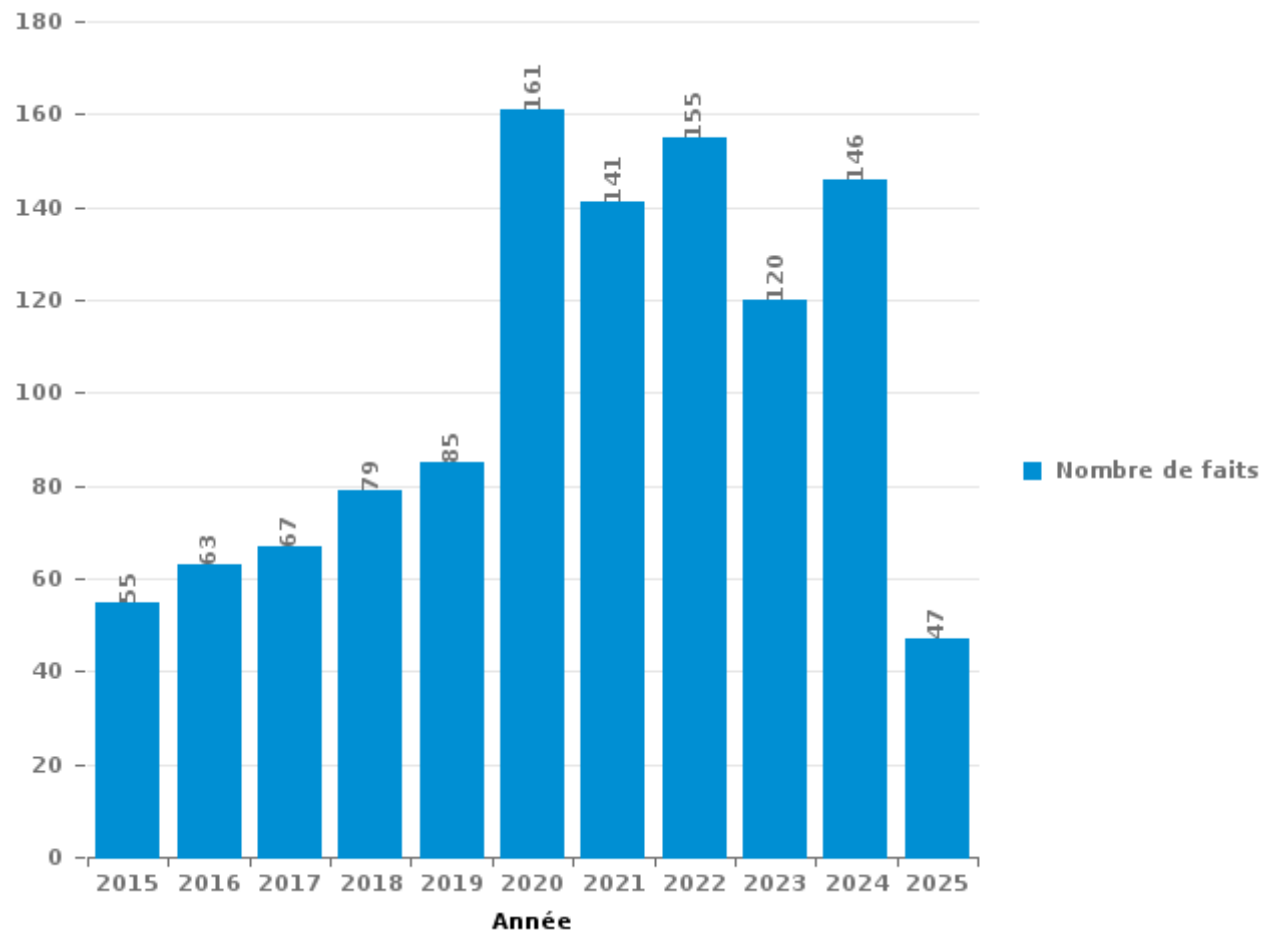
Ternat

PARTIE III : ICT



Ternat

Nombre total de délits avec un élément ICT/online, depuis 2015





Criminalité ICT/online au sens strict

Infractions (exhaustif)

	2015	2016	2017	2018	2019	2020	2021	2022	2023	2024	2025
Code pénal social: Infr. contre foi publique en droit pénal social: Faux en informatique						1	1				
Criminalité informatique: Faux en informatique:	3	4	3	3	7	39	21	21	29	31	9
Criminalité informatique: Fraude informatique:	11	25	21	29	33	69	63	79	55	85	23
Criminalité informatique: Hacking:	6	2	5	7	8	28	21	17	6	19	8
Criminalité informatique: Sabotage:	2	1	1		2			3	1	1	
Infr. contre autres valeurs morales et sentiments: Violation de communication par particulier:											1
Total:	22	32	30	39	50	137	106	120	91	136	41

Figures criminelles (à considérer spécifiquement – ne pas additionner avec d'autres éléments – risque de double comptage!)

	2015	2016	2017	2018	2019	2020	2021	2022	2023	2024	2025
Fraude de cartes de paiements	4	11	11	5	14	16	3	25	24	26	5
Phishing	2		1	5	5	21	30	28	18	22	10
Ransomware			1		2			1			
Shouldersurfing				1	2					1	
Skimming	1							1	2		



Criminalité ICT/online au sens large

Infractions (uniquement si code-fait existe)

	2015	2016	2017	2018	2019	2020	2021	2022	2023	2024	2025
Fraude: Escroquerie: Fraude par internet	21	28	23	32	29	71	47	56	32	31	11
Infr. contre les mœurs: Pornographie enfantine: Accès pornographie enfantine via technologie			1			1					
Infr. contre les mœurs: Voyeurisme: Diffusion enregistrement nudité ou intimité			1			2	2				
Total:	21	28	25	32	29	74	49	56	32	31	11

Figures criminelles (à considérer spécifiquement – ne pas additionner avec d'autres éléments – risque de double comptage!)

	2015	2016	2017	2018	2019	2020	2021	2022	2023	2024	2025
Cyberharcèlement	10	5	15	13	13	8	16	14	17	10	4

STATISTIQUES POLICIERES DE CRIMINALITE

LIEU DE PERPETRATION: COMMUNE

Ternat

PARTIE IV : DESTINATION LIEU



Ternat

Vol et extorsion

	2000	2015	2016	2017	2018	2019	2020	2021	2022	2023	2024	2025
Habitation: maison	74	123	142	97	94	83	55	52	75	64	68	36
Magasin	47	36	33	31	37	60	29	57	60	62	91	36
Voie publique	45	21	16	14	27	18	17	8	16	18	18	10
Inconnue	31	14	15	14	10	19	10	15	7	26	22	10
Entreprise	47	16	21	23	7	18	7	7	5	10	9	2
Habitation: dépendances	5	22	12	7	11	10	11	8	25	12	32	8
Moyen de transport: voiture	3	14	21	18	27	19	14	13	10	5	9	2
Parking	26	21	17	2	10	5	6	7	14	8	7	2
Station de bus / métro et gare de chemin de fer	8	20	9	10	14	6	9	6	11	3	5	5
Emplacement de vélo	18	18	8	4	9	7	6	3	5	12	10	1
Moyen de transport: camion	2	13	16	20	5	6	14	5	9	2	5	2
Habitation: allée	8	9	11	5	3	7	4	10	4	11	12	6
Habitation: non précisée	5	16	4	14	9	8	6	2	5	3	8	5
Autre		6	4	4	6	6	7	1	7	12	8	3
Habitation: appartement	1	4	3	5	5	5	7	3	10	6	5	2
Chantier		2	3	3	7	3	5	5	19	6	1	1
Horeca	6	13	6	3	4	5	4	1		1	2	2
Habitation: garage	3	7	3		3	8	3	2	7	8	1	1
Culture et loisirs	8	6	5	8	5	5	1	1	3	1		1
Institution d'enseignement	6	11	2	3	3	8	3	1	2	4	1	
Moyen de transport: autre		12	4	4	1	8	1	3		1	2	
Terrain	3	3	3	1	2	2	4	2	4	2	2	1
Infrastructure sportive	11			1	2	2		4	4		1	1
Service public	3		2	5	3	2	5		1			
Station essence	3	3		3	5	2	4				1	
Service	1	5	1	1	1	1	2		1	1	1	2
Médecin / dentiste / pharmacien	1		1	1	1	3	3	1	1	2	1	
Banque / institution financière	2		1		1	6	1		1			1
Edifice religieux / lieu du culte	2				4	4			1		1	
Moyen de transport: autobus / autocar		3		1		2		2		1	1	
Stade	4	3		1			1					
Maison de repos	1	2	1			1					1	
Habitation: autre	2						2	1				
Bâtiment administratif	1		2	1								
Cimetière	1	1						1	1			
Moyen de transport: train / tram / métro	2						1				1	
Aéroport		2										
Guichet automatique			1	1								
Arrêt de bus / tram												1
Hôpital				1								
Total	380	426	367	306	316	339	242	221	308	281	326	141

FPF/DGR/DR/BIPOL - Statistiques policières de criminalité (date de clôture: 31/10/2025)
 Les données pour les années 2001 jusqu'à 2014 ne sont plus publiées mais restent disponibles sur demande auprès du service BIPOL.
 Les données pour 2025 ne concernent que le 1er semestre.



Ternat

Dégradation de la propriété

	2000	2015	2016	2017	2018	2019	2020	2021	2022	2023	2024	2025
Voie publique	31	23	15	28	28	23	19	17	13	12	16	3
Habitation: résidence principale	18	9	8	16	17	19	6	9	6	11	9	6
Parking	9	8	9	10	11	5	7	5	7	6	4	6
Inconnue	11	4	4	4	8	3	4	3	10	4	10	4
Habitation: allée	4	4	5	3	5	4	1	1	4	4	3	2
Habitation: jardin	4	4	8		2	5	1	1	2			1
Terrain	4	4	2	5	3	3	2		2		1	1
Autre		3			2	3	6	2	1		2	1
Moyen de transport: voiture	2	4	1	1	3	3	1		1	2	2	
Entreprise	2	3	3	1	3	3	1			1	2	
Habitation: non précisée	3	3		1		2	3	1		1	5	
Institution d'enseignement		2	6	2		2	1	2	1	2		
Culture et loisirs	2		5	2	2	1	2		2	1		
Habitation: dépendances	2	1			1	3	1		2	2	1	1
Horeca	2	2	2	2	1		3					
Magasin	1		2		1	1	1		1	1	1	2
Infrastructure sportive			1	2	1	1	1			2		
Service public	3	1		2				2				
Station de bus / métro et gare de chemin de fer	2		1	1					2		2	
Habitation: garage		1				1	1	1		1		2
Bâtiment administratif			1				1	1			1	
Emplacement de vélo	2									2		
Banque / institution financière	1				1	1						
Cimetière	1						1		1			
Chantier	1				1							
Moyen de transport: autre	1											1
Moyen de transport: train / tram / métro	2											
Service								2				
Aéroport					1							
Arrêt de bus / tram								1				
Habitation: résidence secondaire											1	
Médecin / dentiste / pharmacien		1										
Stade		1										
Station essence						1						
Total	108	78	73	80	91	84	63	48	55	52	61	29

FPF/DGR/DRI/BIPOL - Statistiques policières de criminalité (date de clôture: 31/10/2025)

Les données pour les années 2001 jusqu'à 2014 ne sont plus publiées mais restent disponibles sur demande auprès du service BIPOL.

Les données pour 2025 ne concernent que le 1er semestre.



Ternat

Infractions contre l'intégrité physique

	2000	2015	2016	2017	2018	2019	2020	2021	2022	2023	2024	2025
Habitation	22	23	24	37	30	33	40	23	29	35	24	13
Voie publique	23	12	12	14	14	25	14	15	13	17	26	6
Inconnue	7	2	2	5	4	1	3		6	4	6	1
Horeca	5	5	4	2	2	3	2		2	2	2	3
Parking	4	4	4	1	1	1	4	4	1	1	1	
Habitation: allée	5	1	2	3	2	2	1		1	1	1	
Station de bus / métro et gare de chemin de fer		2	2				3	2	4	3	2	1
Institution d'enseignement	1	2	1				3	1	3	1		1
Infrastructure sportive	1	1	1	2	1	1		1	2	1		
Culture et loisirs		1	1	1	1	2				2	1	1
Terrain	3			1		1		1		4		
Entreprise	1				1	2	2	1	1		1	
Habitation: jardin	1	1		1	1	1		1	1		1	1
Magasin		1		1	3			1				2
Autre		1			1		1		1	2	1	
Moyen de transport: autre					1	1	3		1			
Service public	1			1		1			1		1	
Arrêt de bus / tram						1			1	1	1	
Moyen de transport: autobus / autocar		1			1	1						1
Moyen de transport: train / tram / métro		1							1	1		
Service							1	1		1		
Stade						1	1					1
Station essence				1								
Total	74	58	53	70	63	77	78	51	68	76	68	31

STATISTIQUES POLICIERES DE CRIMINALITE

LIEU DE PERPETRATION: COMMUNE

Ternat

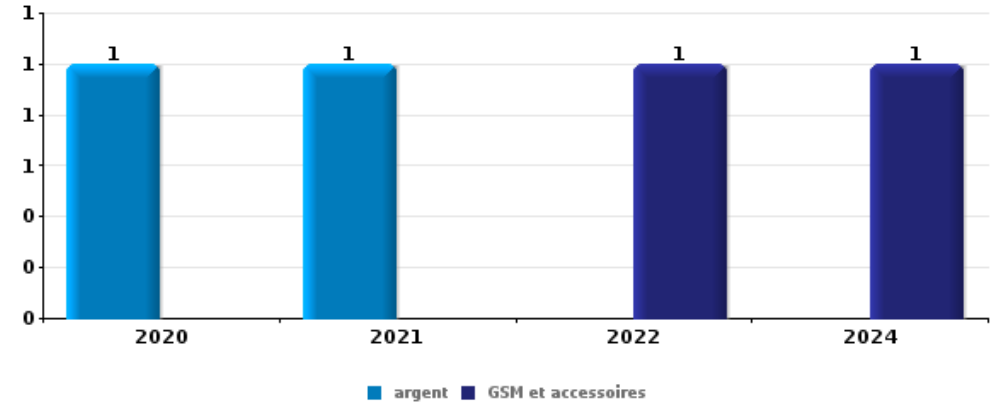
PARTIE V : OBJETS ET MOYENS DE TRANSPORT



Ternat

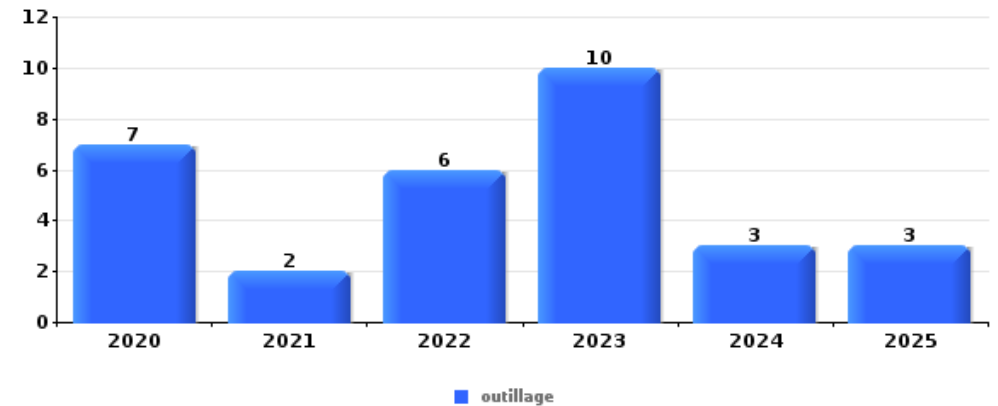
Vol à main armée

Top 5 Objets volés (sbd nombre de faits)		2020	2021	2022	2023	2024	2025
1	argent	1	1				
1	GSM et accessoires			1		1	



Vol dans ou sur un véhicule

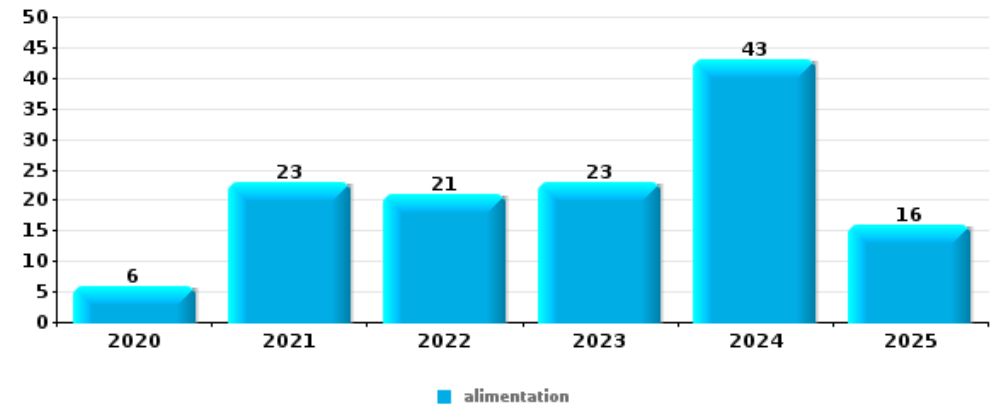
Top 5 Objets volés (sbd nombre de faits)		2020	2021	2022	2023	2024	2025
1	outillage	7	2	6	10	3	3
2	argent	6	4	3	2	6	3
3	ordinateur et accessoires	1	4	3	4	10	1
4	pièce de moyen de transport	5	3	3	4	5	2
5	plaque d'immatriculation	3	7		4	4	1





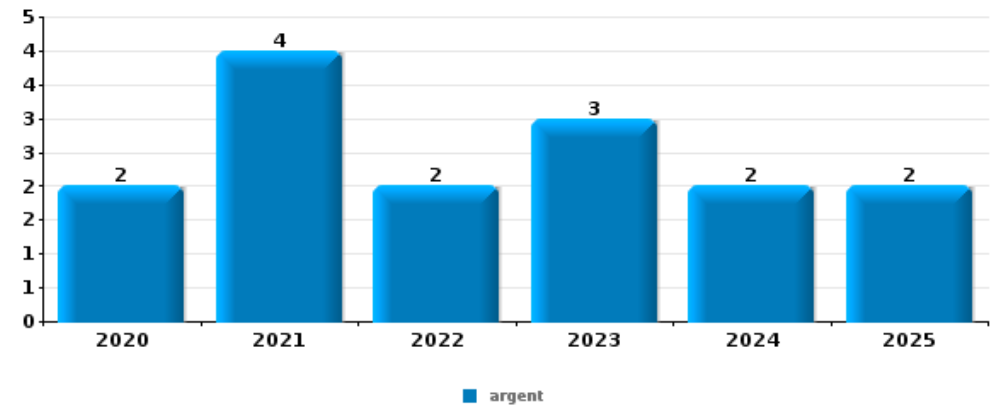
Vol à l'étalage

Top 5 Objets volés (sbd nombre de faits)		2020	2021	2022	2023	2024	2025
1	alimentation	6	23	21	23	43	16
2	parfum / produit de beauté	3	2	11	18	23	10
3	tabac			12	1		
4	vêtement		1	3	4	3	1
5	outillage	1	4		1	1	



Cambrilage ds entreprise ou commerce

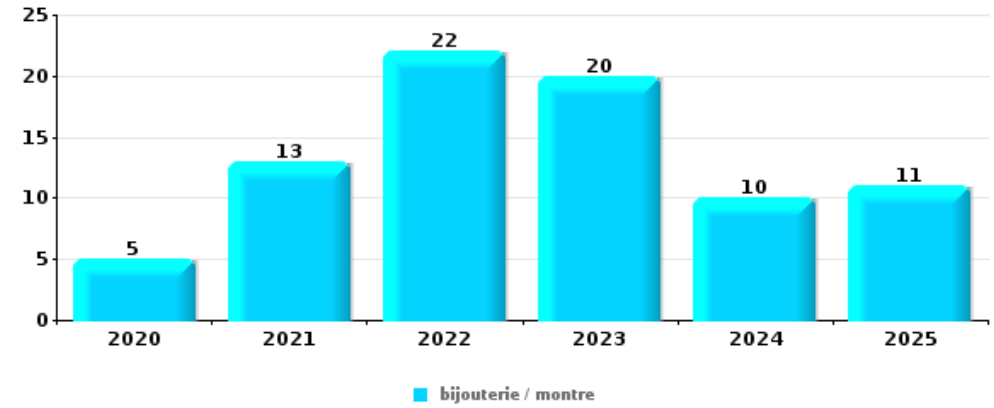
Top 5 Objets volés (sbd nombre de faits)		2020	2021	2022	2023	2024	2025
1	argent	2	4	2	3	2	2
2	ordinateur et accessoires	1	2	1			
3	GSM et accessoires		2	1			
4	alimentation				1		1
5	coffre-fort / coffret (argent) / caisse		1				
5	livre / cahier	1					
5	multimédia	1					
5	outillage					1	
5	pièce de moyen de transport						1
5	portefeuille				1		
5	tabac				1		
5	vêtement	1					





Cambrassage dans habitation

Top 5 Objets volés (sbd nombre de faits)		2020	2021	2022	2023	2024	2025
1	bijouterie / montre	5	13	22	20	10	11
2	argent	5	10	12	9	8	7
3	ordinateur et accessoires	7	5	4	7	3	1
4	multimédia	4	2	4	2	2	2
5	sac à main	4		2	6	3	
5	vêtement	3	1	2	2	5	2



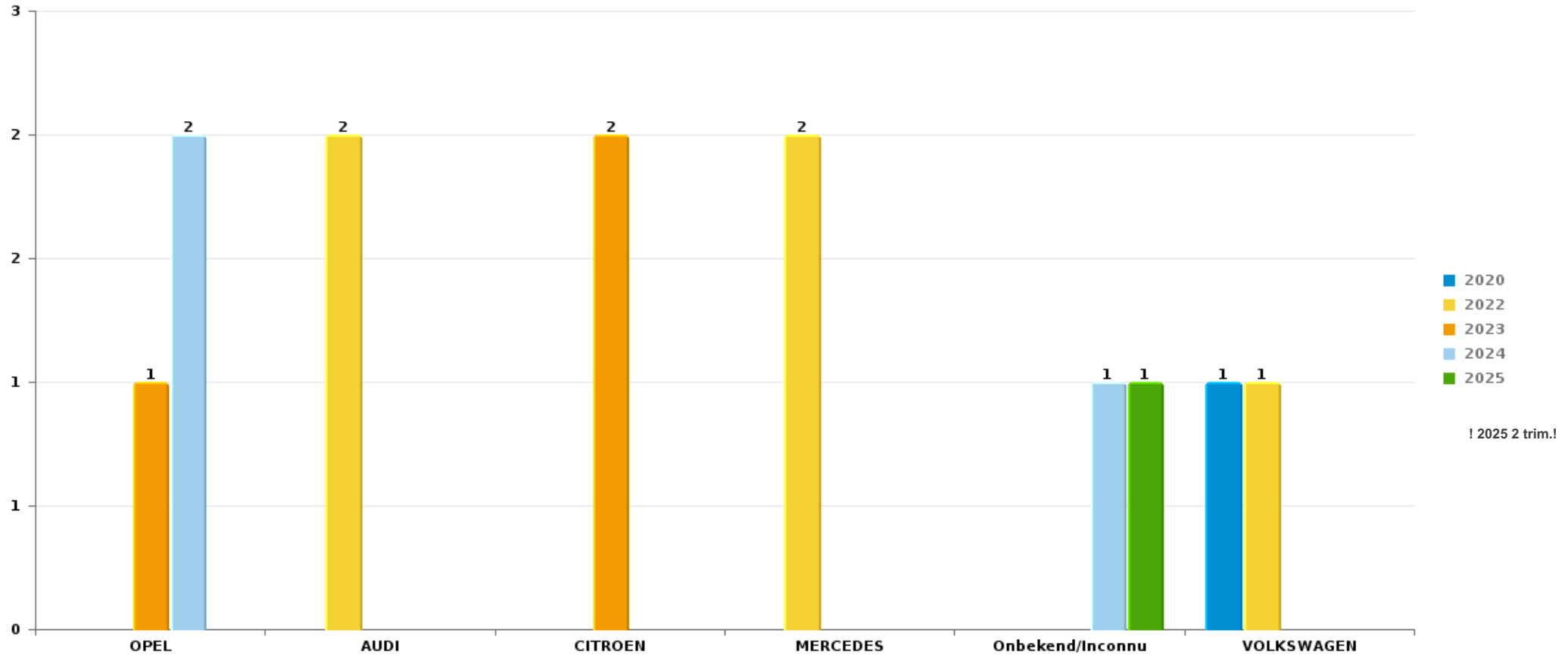
Remarque: en ce qui concerne les objets, aucun total n'est reproduit étant donné que plusieurs objets peuvent avoir été volés lors d'un même fait.



Ternat

Vol de voiture

Nombre de voitures volées par marque (Top 5)



STATISTIQUES POLICIERES DE CRIMINALITE

LIEU DE PERPETRATION: COMMUNE

Ternat

PARTIE VI : SUSPECTS



Partie 1: Niveau FAITS (comptage du nombre de faits pour lesquels un certain type de suspect est impliqué)

1.1. Nombre d'infractions selon le sexe des suspects identifiés (par catégorie principale)

Étant donné que, tant un suspect identifié masculin qu'un suspect identifié féminin peuvent être impliqués lors d'un même fait, il est possible que la somme des colonnes «Hommes» et «Femmes» soit supérieure à la valeur de la colonne «Total...» (voir également la note méthodologique)

Ternat

2025

Catégorie principale / Sexe	Nombre total de faits avec au moins 1 suspect	Hommes	%	Femmes	%
Vol et extorsion	25	18	72,0%	8	32,0%
Environnement	21	17	81,0%	12	57,1%
Drogues	12	12	100,0%		
Ivresse et alcool	12	11	91,7%	1	8,3%
Législation sur les étrangers	10	9	90,0%	1	10,0%
Armes et explosifs	8	8	100,0%		
Fraude	7	5	71,4%	2	28,6%
Infr. contre l'intégrité physique	7	5	71,4%	3	42,9%
Infr. contre la sécurité publique	6	6	100,0%		
Criminalité informatique	4	4	100,0%		
Dégradation de la propriété	4	2	50,0%	2	50,0%
Registre de population	4	4	100,0%	1	25,0%
Infr. contre autres valeurs morales et sentiments	3	1	33,3%	2	66,7%
Infr. contre la foi publique	3	2	66,7%	2	66,7%
Code pénal social	2	2	100,0%		
Autres lois spéciales	1	1	100,0%		

CRIMINALITE ENREGISTREE: SUSPECTS



Catégorie principale / Sexe	Nombre total de faits avec au moins 1 suspect	Hommes	%	Femmes	%
Carte d'identité	1	1	100,0%		
Infr. contre la liberté individuelle	1	1	100,0%		
Infr. contre l'autorité publique	1	1	100,0%		
Marchand de sommeil	1	1	100,0%		
Protection de la jeunesse	1			1	100,0%
Santé publique	1			1	100,0%
Total	135	111	82,2%	36	26,7%



1.2. Nombre d'infractions selon le sexe des suspects identifiés (par figure criminelle)

Étant donné que, tant un suspect identifié masculin qu'un suspect identifié féminin peuvent être impliqués lors d'un même fait, il est possible que la somme des colonnes «Hommes» et «Femmes» soit supérieure à la valeur de la colonne «Total...» (voir également la note méthodologique)

Ternat

2025

FC Vol moyen de transport

Figure criminelle / Sexe	Nombre total de faits avec au moins 1 suspect identifié	Hommes	%
Vol de vélo	3	3	100,0%
Total	PA	PA	PA

FC Cambriolage

Figure criminelle / Sexe	Nombre total de faits avec au moins 1 suspect identifié	Hommes	%
Cambriolage dans habitation	1	1	100,0%
Cambriolage dans bâtiment (total)	1	1	100,0%
Total	PA	PA	PA

FC Vol autre

Figure criminelle / Sexe	Nombre total de faits avec au moins 1 suspect identifié	Hommes	%	Femmes	%
Vol avec violence sans arme	1	1	100,0%		
Vol dans ou sur un véhicule	1	1	100,0%		
Vol à l'étalage	18	11	61,1%	8	44,4%
Total	PA	PA	PA	PA	PA

CRIMINALITE ENREGISTREE: SUSPECTS



Criminalité ICT

Figure criminelle / Sexe	Nombre total de faits avec au moins 1 suspect identifié	Hommes	%
Fraude de cartes de paiements	2	2	100,0%
Phishing	1	1	100,0%
Total	PA	PA	PA

FC Autre

Figure criminelle / Sexe	Nombre total de faits avec au moins 1 suspect identifié	Femmes	%
Dégradation de voiture	1	1	100,0%
Total	PA	PA	PA

PH Violence intrafamiliale (VIF)

Figure criminelle / Sexe	Nombre total de faits avec au moins 1 suspect identifié	Hommes	%	Femmes	%
VIF: physique, dans le couple	2	2	100,0%	1	50,0%
VIF: physique, envers des descendants	1	1	100,0%	1	100,0%
VIF: psychique, dans le couple	1	1	100,0%		
VIF: psychique, envers des descendants	1	1	100,0%		
VIF: économique, dans le couple	2	1	50,0%	1	50,0%
VIF: économique, envers des descendants	1			1	100,0%
Total	PA	PA	PA	PA	PA

CRIMINALITE ENREGISTREE: SUSPECTS



PH Drogues

Figure criminelle / Sexe	Nombre total de faits avec au moins 1 suspect identifié	Hommes	%
Vente de cocaïne	1	1	100,0%
Total	PA	PA	PA

PH Violence dans l'espace public

Figure criminelle / Sexe	Nombre total de faits avec au moins 1 suspect identifié	Hommes	%	Femmes	%
Violence physique (transport public)	1			1	100,0%
Violence physique (voie publique)	2	2	100,0%		
Violence physique (endroit accessible au public)	1			1	100,0%
Violence psychique (voie publique)	1			1	100,0%
Total	PA	PA	PA	PA	PA

PH Autre

Figure criminelle / Sexe	Nombre total de faits avec au moins 1 suspect identifié	Hommes	%	Femmes	%
Cyberharcèlement	2	1	50,0%	1	50,0%
Fraude à l'identité	1			1	100,0%
Total	PA	PA	PA	PA	PA



1.3. Nombre d'infractions selon l'âge des suspects identifiés (par catégorie principale)

Étant donné que, tant un suspect identifié mineur qu'un suspect identifié majeur peuvent être impliqués lors d'un même fait, il est possible que la somme des colonnes «Mineur» et «Majeur» soit supérieure à la valeur de la colonne «Total...» (voir également la note méthodologique)

Ternat

2025

Catégorie principale / Âge	Nombre total de faits avec au moins 1 suspect identifié	Mineur	%	Majeur	%
Vol et extorsion	25	8	32,0%	18	72,0%
Environnement	21			21	100,0%
Drogues	12			12	100,0%
Ivresse et alcool	12			12	100,0%
Législation sur les étrangers	10			10	100,0%
Armes et explosifs	8			8	100,0%
Fraude	7			7	100,0%
Infr. contre l'intégrité physique	7			7	100,0%
Infr. contre la sécurité publique	6	1	16,7%	6	100,0%
Criminalité informatique	4			4	100,0%
Dégradation de la propriété	4			4	100,0%
Registre de population	4			4	100,0%
Infr. contre autres valeurs morales et sentiments	3			3	100,0%
Infr. contre la foi publique	3	1	33,3%	3	100,0%
Code pénal social	2			2	100,0%
Autres lois spéciales	1			1	100,0%
Carte d'identité	1			1	100,0%
Infr. contre la liberté individuelle	1			1	100,0%
Infr. contre l'autorité publique	1			1	100,0%
Marchand de sommeil	1			1	100,0%
Protection de la jeunesse	1	1	100,0%		
Santé publique	1			1	100,0%
Total	135	11	8,1%	127	94,1%



1.4. Nombre d'infractions selon l'âge des suspects identifiés (par figure criminelle)

Étant donné que, tant un suspect identifié mineur qu'un suspect identifié majeur peuvent être impliqués lors d'un même fait, il est possible que la somme des colonnes «Mineur» et «Majeur» soit supérieure à la valeur de la colonne «Total...» (voir également la note méthodologique)

Ternat

2025

FC Vol moyen de transport

Figure criminelle / Âge	Nombre total de faits avec au moins 1 suspect identifié	Mineur	%	Majeur	%
Vol de vélo	3	1	33,3%	2	66,7%
Total	PA	PA	PA	PA	PA

FC Cambriolage

Figure criminelle / Âge	Nombre total de faits avec au moins 1 suspect identifié	Majeur	%
Cambriolage dans habitation	1	1	100,0%
Cambriolage dans bâtiment (total)	1	1	100,0%
Total	PA	PA	PA

FC Vol autre

Figure criminelle / Âge	Nombre total de faits avec au moins 1 suspect identifié	Mineur	%	Majeur	%
Vol avec violence sans arme	1			1	100,0%
Vol dans ou sur un véhicule	1	1	100,0%		
Vol à l'étalage	18	4	22,2%	14	77,8%
Total	PA	PA	PA	PA	PA

CRIMINALITE ENREGISTREE: SUSPECTS



Criminalité ICT

Figure criminelle / Âge	Nombre total de faits avec au moins 1 suspect identifié	Majeur	%
Fraude de cartes de paiements	2	2	100,0%
Phishing	1	1	100,0%
Total	PA	PA	PA

FC Autre

Figure criminelle / Âge	Nombre total de faits avec au moins 1 suspect identifié	Majeur	%
Dégradation de voiture	1	1	100,0%
Total	PA	PA	PA

PH Violence intrafamiliale (VIF)

Figure criminelle / Âge	Nombre total de faits avec au moins 1 suspect identifié	Majeur	%
VIF: physique, dans le couple	2	2	100,0%
VIF: physique, envers des descendants	1	1	100,0%
VIF: psychique, dans le couple	1	1	100,0%
VIF: psychique, envers des descendants	1	1	100,0%
VIF: économique, dans le couple	2	2	100,0%
VIF: économique, envers des descendants	1	1	100,0%
Total	PA	PA	PA

PH Drogues

Figure criminelle / Âge	Nombre total de faits avec au moins 1 suspect identifié	Majeur	%
Vente de cocaïne	1	1	100,0%
Total	PA	PA	PA

CRIMINALITE ENREGISTREE: SUSPECTS



PH Violence dans l'espace public

Figure criminelle / Âge	Nombre total de faits avec au moins 1 suspect identifié	Majeur	%
Violence physique (transport public)	1	1	100,0%
Violence physique (voie publique)	2	2	100,0%
Violence physique (endroit accessible au public)	1	1	100,0%
Violence psychique (voie publique)	1	1	100,0%
Total	PA	PA	PA

PH Autre

Figure criminelle / Âge	Nombre total de faits avec au moins 1 suspect identifié	Majeur	%
Cyberharcèlement	2	2	100,0%
Fraude à l'identité	1	1	100,0%
Total	PA	PA	PA



Partie 2: Niveau SUSPECTS-FAIT (comptage du nombre de combinaisons suspect-fait)

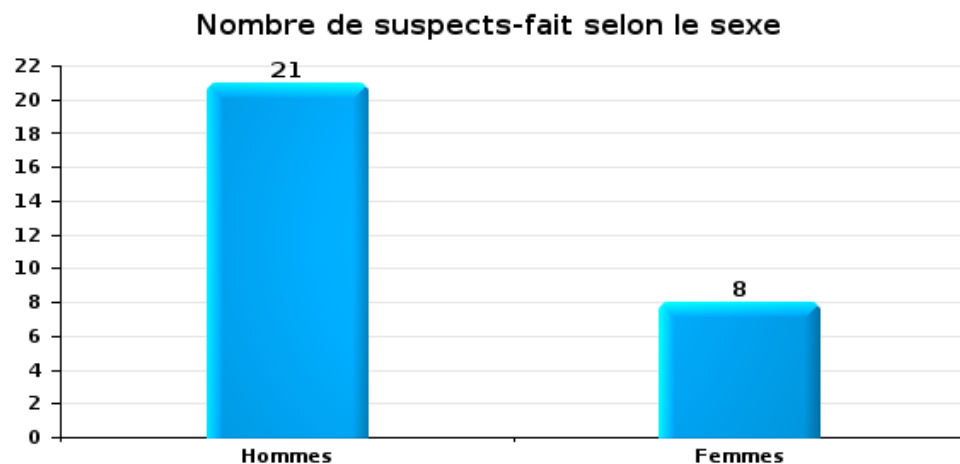
2.1. Nombre de suspects-fait selon le sexe des suspects identifiés (TOP 5 des catégories principales)

Lorsqu'un même suspect a commis plusieurs faits durant la période considérée, il est aussi comptabilisé plusieurs fois (voir également la note méthodologique)

Ternat

2025

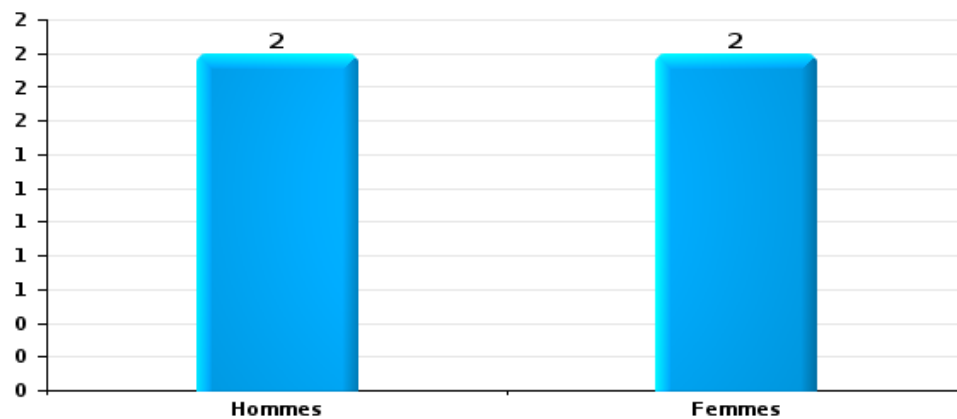
Vol et extorsion





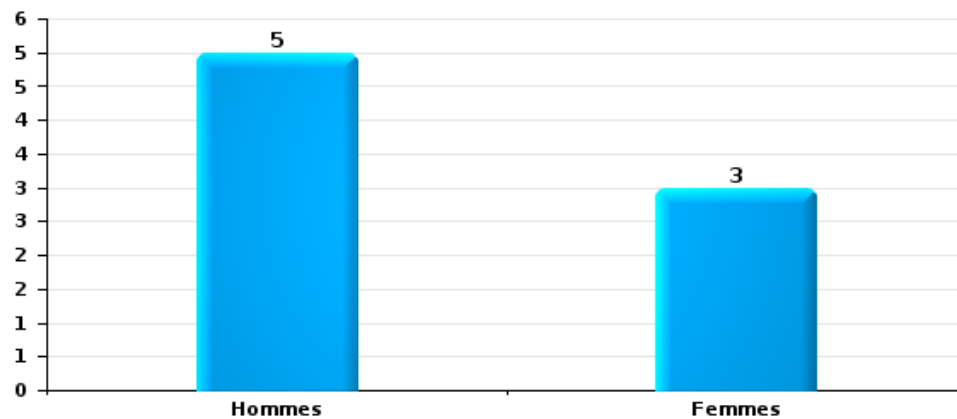
Dégradation de la propriété

Nombre de suspects-fait selon le sexe



Infr. contre l'intégrité physique

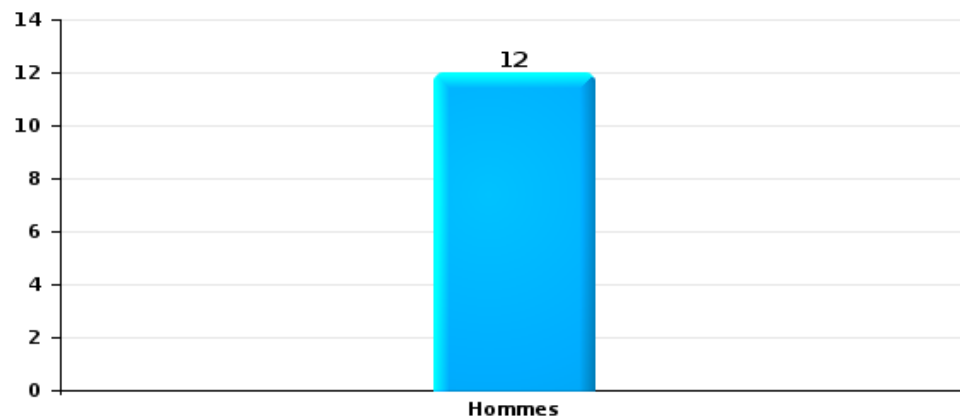
Nombre de suspects-fait selon le sexe





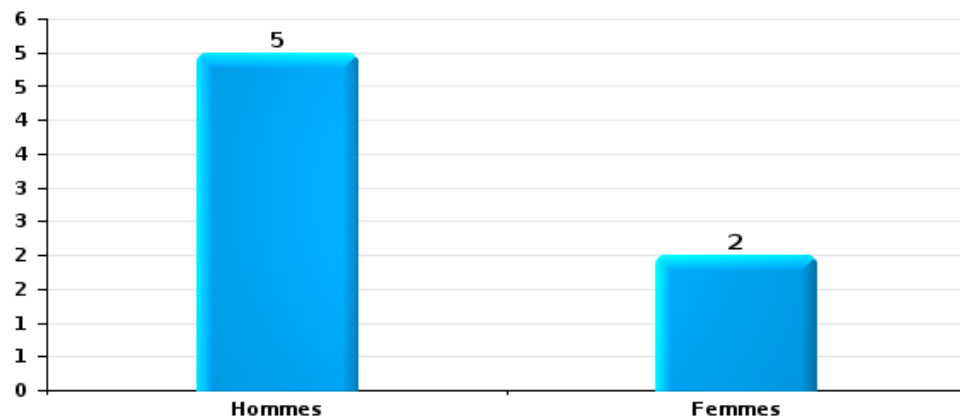
Drogues

Nombre de suspects-fait selon le sexe



Fraude

Nombre de suspects-fait selon le sexe





2.2. Nombre de suspects-fait selon le sexe des suspects identifiés (TOP 5 des figures criminelles)

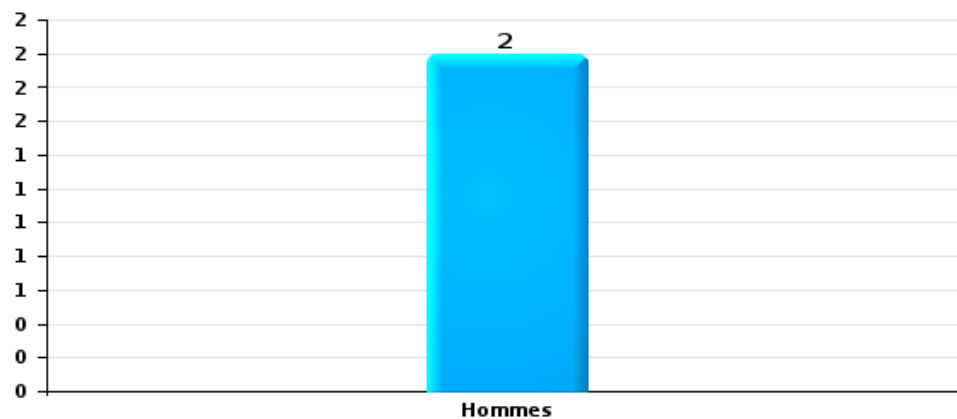
Lorsqu'un même suspect a commis plusieurs faits durant la période considérée, il est aussi comptabilisé plusieurs fois (voir également la note méthodologique)

Ternat

2025

Cambriolage dans bâtiment (total)

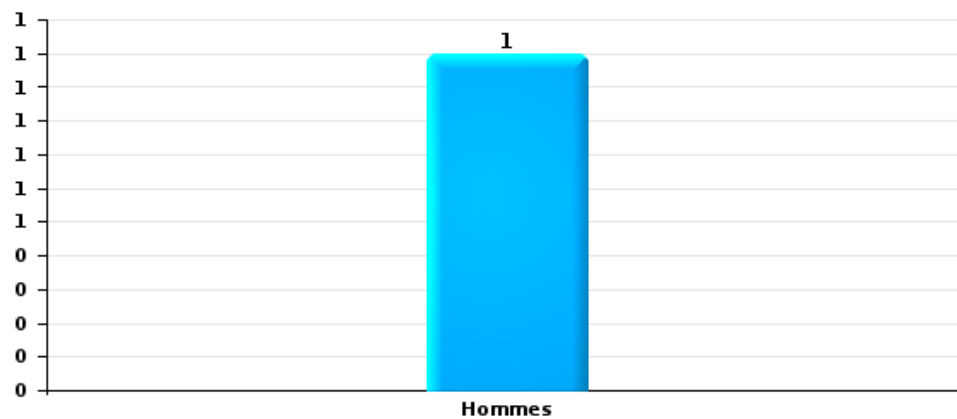
Nombre de suspects-fait selon le sexe





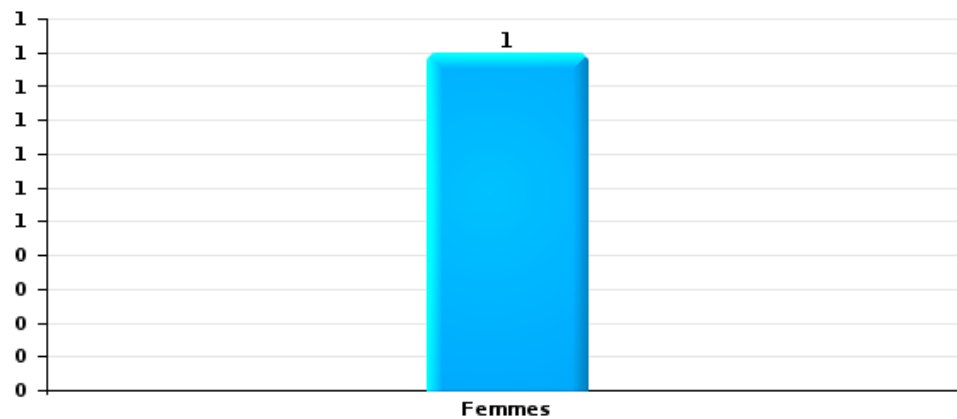
Vol dans ou sur un véhicule

Nombre de suspects-fait selon le sexe



Dégradation de voiture

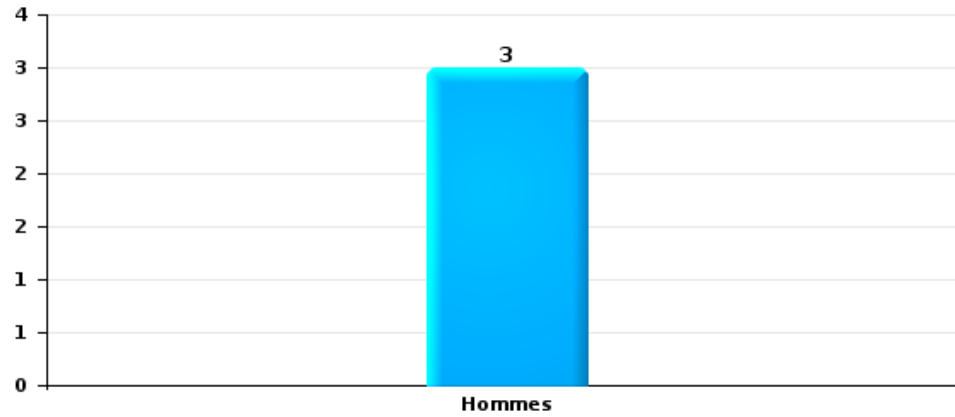
Nombre de suspects-fait selon le sexe





Vol de vélo

Nombre de suspects-fait selon le sexe





2.3. Nombre de suspects-fait selon l'âge des suspects identifiés (TOP 5 des catégories principales)

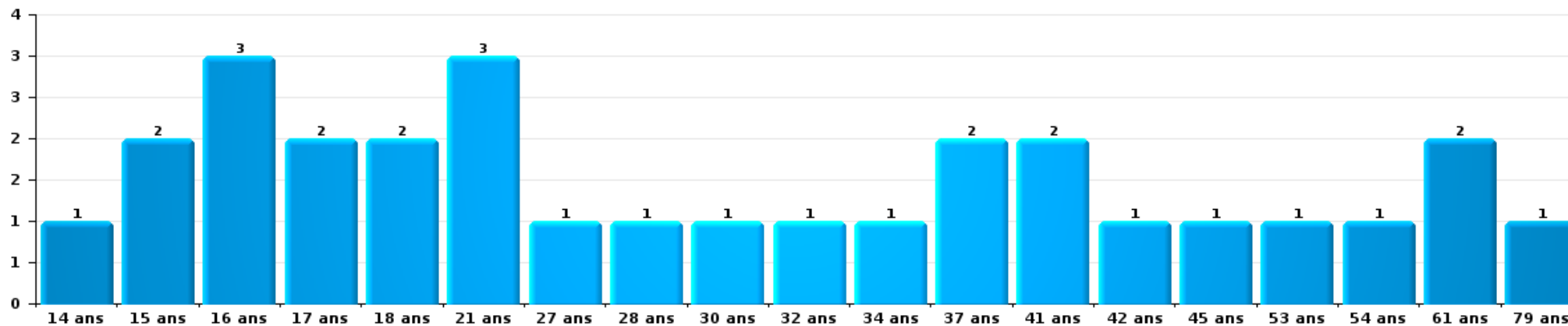
1) Lorsqu'un même suspect a commis plusieurs faits durant la période considérée, il est aussi comptabilisé plusieurs fois, qu'il ait le même âge ou non – 2) Les suspects au-dessous de 14 ans et à partir de 90 ans ne sont pas repris dans le tableau (voir également la note méthodologique)

Ternat

2025

Vol et extorsion

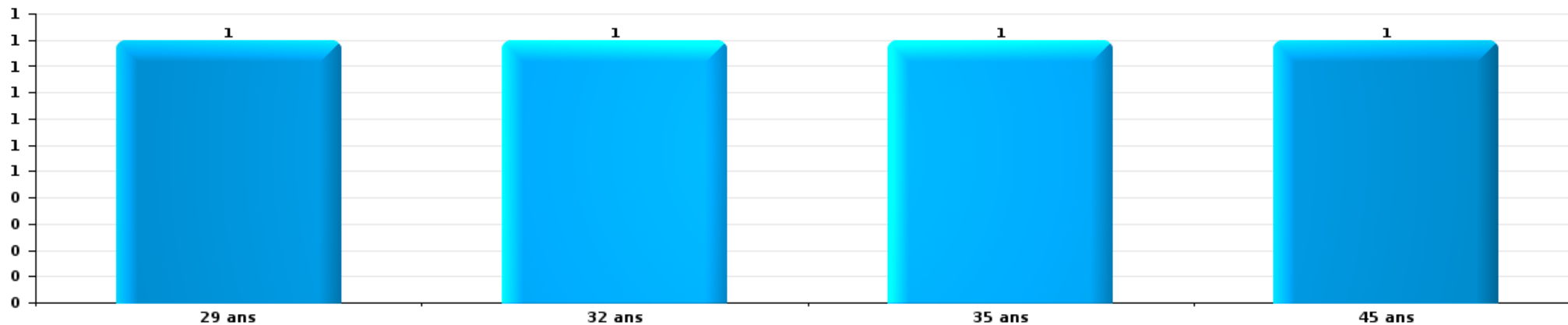
Nombre de suspects-fait par âge (chronologique)





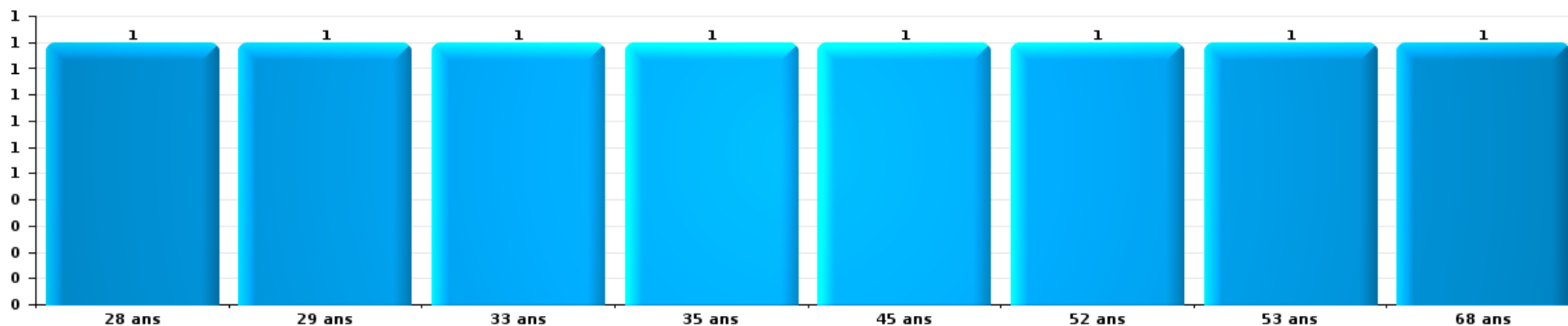
Dégradation de la propriété

Nombre de suspects-fait par âge (chronologique)



Infr. contre l'intégrité physique

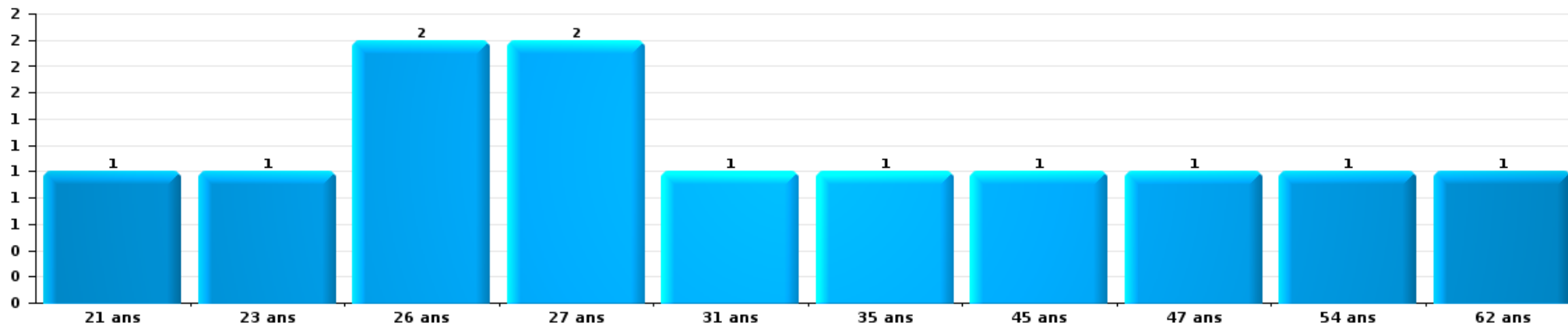
Nombre de suspects-fait par âge (chronologique)





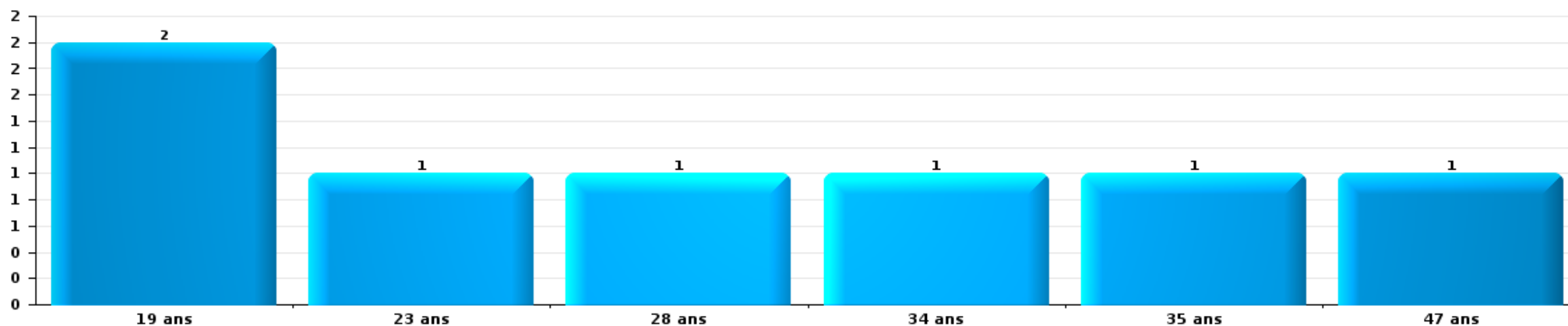
Drogues

Nombre de suspects-fait par âge (chronologique)



Fraude

Nombre de suspects-fait par âge (chronologique)





2.4. Nombre de suspects-fait selon l'âge des suspects identifiés (TOP 5 des figures criminelles)

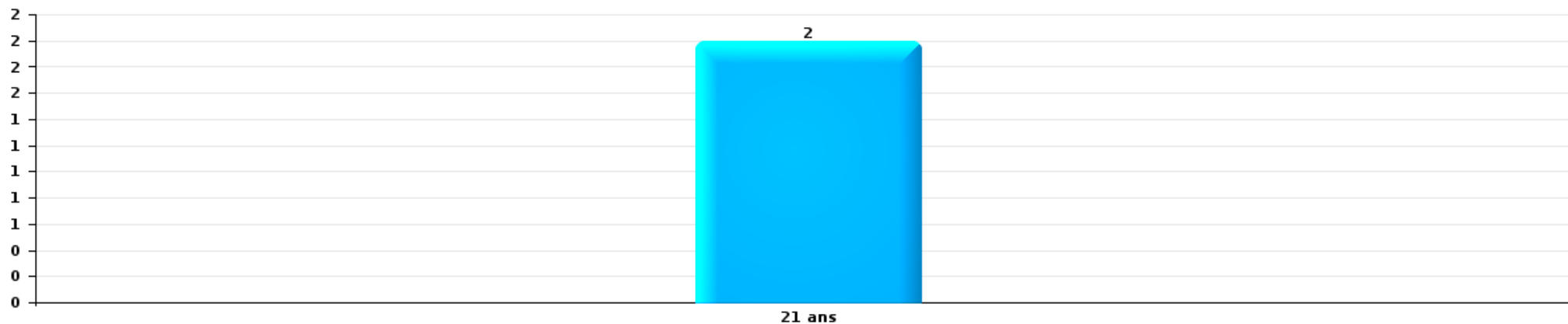
1) Lorsqu'un même suspect a commis plusieurs faits durant la période considérée, il est aussi comptabilisé plusieurs fois, qu'il ait le même âge ou non – 2) Les suspects au-dessous de 14 ans et à partir de 90 ans ne sont pas repris dans le tableau (voir également la note méthodologique)

Ternat

2025

Cambrilage dans bâtiment (total)

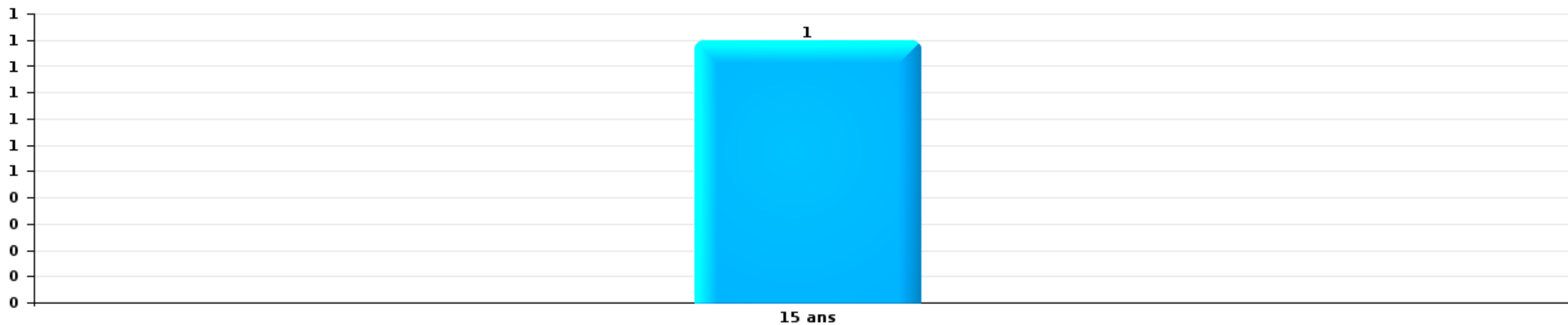
Nombre de suspects-fait par âge (chronologique)





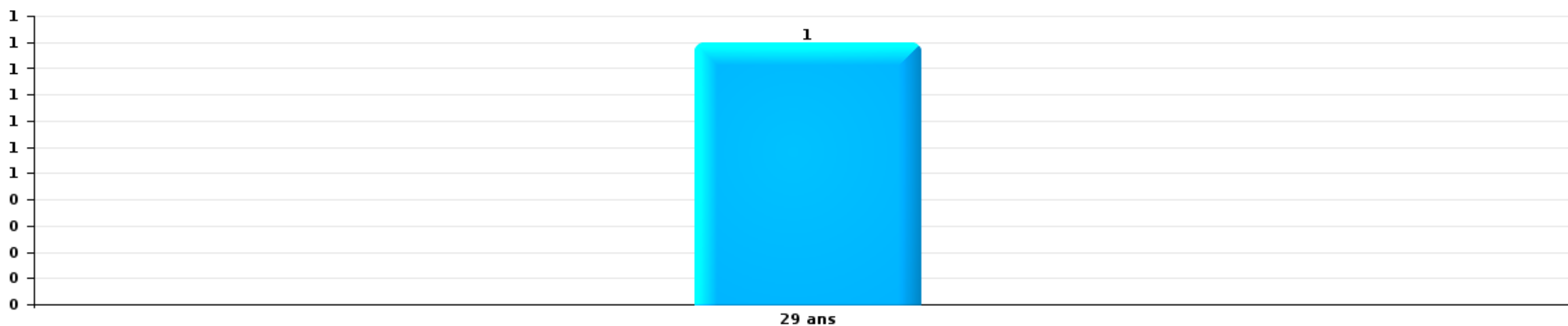
Vol dans ou sur un véhicule

Nombre de suspects-fait par âge (chronologique)



Dégradation de voiture

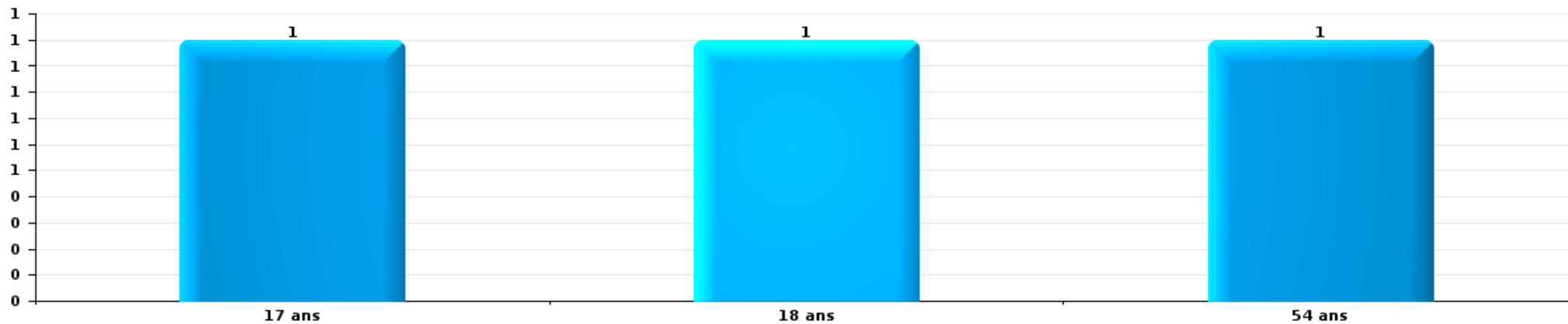
Nombre de suspects-fait par âge (chronologique)





Vol de vélo

Nombre de suspects-fait par âge (chronologique)



STATISTIQUES POLICIERES DE CRIMINALITE

LIEU DE PERPETRATION: COMMUNE

Ternat

***ANNEXE I: DETAIL PAR CATEGORIE DE DELIT
CODE PENAL***



Ternat

Infraction Code pénal

Infr. contre l'intégrité physique

			2000	2015	2016	2017	2018	2019	2020	2021	2022	2023	2024	2025
Assassinat	Suite à incendie volontaire / explosion	Tent.			1									
	Autres	Acc.				1								
		Sous-total			1	1								
Meurtre	Parricide (meurtre)	Acc.						1						
	Empoisonnement (meurtre)	Tent.										1		
	Meurtre pour faciliter le vol	Tent.									1			
	Non spécifié	Tent.	1											
	Autres	Tent.		3	1		1		1	2		1	1	
	Sous-total		1	3	1	1	1	1	1	2	1	2	1	
Torture et maltraitance	Torture	Acc.											1	
		Sous-total											1	
Coups et/ou blessures vol. en sphère familiale	Entre partenaires ou ex-partenaires	Acc.	8	14	17	23	11	15	17	17	21	19	23	8
	Lors d'un différend familial en général	Acc.	10											
	Par les parents envers un mineur	Acc.	1	1		4	2	5	1		2	1	1	
	Envers les parents	Acc.	2		3	1	1	5	5		1	2		
	Envers d'autres ascendants directs ou collatéraux	Acc.		1	1	3	3	1	1	3	1	3	2	
	Sous-total		21	16	21	31	17	26	24	20	25	25	26	8
Coups et/ou blessures vol. hors sphère familiale	Bagarres (=coups réciproques)	Acc.	2	7	6	8	9	8	12	8	9	13	10	6
	Coups envers fonctionnaire de police	Acc.			1	3		1		1	3			
	Envers un mineur par une pers. ayant autorité	Acc.		1			2	1	1	2				
	Envers un mineur qualité de l'auteur inconnue	Acc.	1		1		1	2	4	4	1	3	1	3
	Envers pers. vulnérable (qualité auteur inconnue)	Acc.					1							
	Coups envers personnel transport public	Acc.		1	1				1	1		2	1	
	Coups envers personnel autre service public	Acc.				1			1		1			
	Coups envers profession médicale	Acc.							1	1				
	Coups envers personnel institut d'enseignement	Acc.							1		2			
	Non spécifié	Acc.	23	21	18	17	21	35	27	8	24	26	19	14
	Tent.	3						1						
	Sous-total		29	30	27	29	34	48	48	25	40	44	31	23
Abstention coupable		Acc.							1			1		
		Sous-total							1			1		



Infr. contre l'intégrité physique

			2000	2015	2016	2017	2018	2019	2020	2021	2022	2023	2024	2025
Autres infr. volontaires. c/ l'intégrité phys.	Abandon d'enfant dans le besoin	Acc.							1					
	Administration substances nuisibles	Acc.		1	1	1								
	Entrave méchante à la circulation	Tent.	3	4		2	3			2		2	5	
						1								
	Voies de faits et violences légères	Acc.	4	2		2	2			2	1			
		Sous-total	7	7	1	6	5		1	4	1	2	5	
Infr. involontaires contre l'intégrité physique	Coups et/ou blessures involontaires	Acc.	5	1	1		4					2	2	
		Tent.	1											
	Morsure de chien	Acc.		1	1	3	2	2	3		1		2	
	Non spécifié	Acc.	10											
		Sous-total	16	2	2	3	6	2	3		1	2	4	
		Total	74	58	53	70	63	77	78	51	68	76	68	31



Infr. contre la liberté individuelle

			2000	2015	2016	2017	2018	2019	2020	2021	2022	2023	2024	2025
Enlèvement de mineur ou personne vulnérable	Enlèvement parental	Acc.					1							
		Tent.			1									
	Autre enlèvement	Acc.											1	
		Tent.									2			
Sous-total					1	1					2		1	
Détenion par un particulier	Acc.					1							1	2
	Sous-total					1							1	2
Total						2	1				2		2	2



Infr. contre les mœurs

			2000	2015	2016	2017	2018	2019	2020	2021	2022	2023	2024	2025
Viol n'ayant pas causé la mort	Victime < 10a	Acc.		1	1									
	Victime 10a - 14a	Acc.				1								
	Victime 14a - 16a	Acc.			1	2				1	1			
	Victime majeure	Acc.	2							1	1			
	Sous-total		2	1	2	3				2	2			
Viol n'ayant pas causé la mort (nvCPS)	Victime < 16a	Acc.										3	1	
	Victime majeure	Acc.									2	1		2
	Sous-total										2	4	1	2
Attentat à la pudeur avec violence / menace	Victime < 16a	Acc.				1			1					
	Victime majeure	Tent.		3	2	1		1		1				
										1				
	Sous-total		3	2	2		1	1	2					
Attentat à la pudeur sans violence / menace	Victime < 16a	Acc.	1			2	1		2		1			
	Victime 16a - 18a	Acc.			1		1		1					
	Sous-total		1	1	2	2			3		1			
Atteinte intégrité sexuelle sans mort (nvCPS)	Victime < 16a	Acc.										3	2	
	Victime 16a - 18a	Acc.									1			
	Victime majeure	Acc.									3	1	2	
	Sous-total										4	4	4	
Pornographie enfantine	Détention	Acc.		1		1			2	2				
	Distribution	Acc.		2		1	1	2	4	2				
	Accès pornographie enfantine via technologie	Acc.				1			1					
	Sous-total		3		3	1	2	7	4					
Incitation à la débauche	Victime mineure	Acc.	1				1	2	1					
	Sous-total		1			1	2	1						
Outrage public aux bonnes mœurs	Actions (exhibitionnisme, etc.)	Acc.	1	1				1			1			
	Ecrits, images, objets	Acc.			1				2	1				
	Exhibitionnisme (nvCPS)	Acc.										3	1	
	Sous-total		1	2				1	2	1	1	3	1	
Voyeurisme	Observation/enregistrement de nudité ou intimité	Acc.			1					1				
	Diffusion enregistrement nudité ou intimité	Acc.				1			2	2				
	Sous-total			1	1				2	3				
Voyeurisme via moyen technique ou autre (nvCPS)	Victime majeure	Acc.												1
	Sous-total													1
Diffusion de contenu à caractère sexuel (nvCPS)	Victime < 16a	Acc.									1		1	
	Sous-total										1		1	



Infr. contre les mœurs

			2000	2015	2016	2017	2018	2019	2020	2021	2022	2023	2024	2025
Diffusion contenu sex. but méchant/lucrat. (nvCPS)	Victime < 16a	Acc.										1		
	Victime 16a - 18a	Acc.										1		
	Victime majeure	Acc.										1		
		Sous-total										3		
Grooming online - avec ICT (nvCPS)	Victime < 16a	Acc.										1		
		Sous-total										1		
Exploitation sexuelle mineurs-prostitution (nvCPS)	Obtention de la débauche/prostit. (nvCPS)	Acc.											1	
		Sous-total											1	
Images d'abus sexuels de mineurs (nvCPS)	Production/diffusion images abus sexuels (nvCPS)	Acc.											1	
		Sous-total											1	
		Total	5	8	8	11	4	6	16	12	11	15	9	3



Infr. contre autres valeurs morales et sentiments

			2000	2015	2016	2017	2018	2019	2020	2021	2022	2023	2024	2025
Harcèlement	Harcèlement par téléphone (OLD)	Acc.	2											
		Acc.	3	22	16	21	25	18	16	21	19	30	29	16
	Sous-total	5	22	16	21	25	18	16	21	19	30	29	16	
Violation de sépulture		Acc.	1				1							
		Sous-total	1				1							
Violation du secret professionnel		Acc.				1		1	1		1			
		Sous-total				1		1	1		1			
Atteinte à l'honneur	Calomnie et diffamation	Acc.	4	2	1	2	1	1	1	3	1	3	3	1
	Déclaration calomnieuse	Acc.					1					2		
	Imputation calomnieuse	Acc.	1			1								
	Divulgateion méchante	Acc.	1											
	Injures (Délict)	Acc.	1		1	2	1	3	1	2				
	Sous-total		7	2	3	5	3	4	2	5	1	5	3	1
Vie privée	Violation de domicile par un particulier	Acc.		1	1	1	4	5	4	2	3	3	2	
	Violation du secret des lettres	Acc.		8					3	1		1		
	Sous-total			9	1	1	4	5	7	3	3	4	2	
Tapage nocturne		Acc.	6	1								1	1	
		Sous-total	6	1								1	1	
Violation de communication par particulier		Acc.												1
		Sous-total												1
Abus faiblesses de personnes		Acc.			1			1						
		Sous-total			1			1						
Occupation bien d'autrui (squatter)	Pénétrer / occuper / séjourner (bien non habité)	Acc.								1			2	1
		Sous-total								1			2	1
Total			19	34	21	28	33	29	26	30	24	40	37	19



Infr. relative au statut juridique de l'enfant

			2000	2015	2016	2017	2018	2019	2020	2021	2022	2023	2024	2025
Non-représentation d'enfants	Par les parents	Acc.										1	1	
		Sous-total										1	1	
		Total										1	1	



Vol et extorsion

			2000	2015	2016	2017	2018	2019	2020	2021	2022	2023	2024	2025	
Vol avec circ. aggr.	Avec violence	Acc.	2	2	3		2	3	1			1	5	1	
		Tent.	1	2	1	1			1		1				
	Sans violence	Acc.	88	127	143	120	89	75	54	52	87	66	70	39	
		Tent.	50	95	79	64	60	58	46	29	44	42	53	29	
Sous-total			141	226	226	185	151	136	102	81	132	109	128	69	
Vol sans circ. aggr.	Avec violence	Acc.		3		1	3	3	2	2	1	2	6		
		Tent.		1	1	1	1	1	3						
	Sans violence, Vol à la tire	Acc.	8	13	4	14	6	7	6	9			7	4	5
		Tent.						1							
	Sans violence, Vol d'usage	Acc.		1	2		1	1	4	1	1	1	1	1	
		Tent.													
	Sans violence, Vol domestique	Acc.	12	9	14	6	7	11	7	12	7	7	7	6	3
Tent.		1				1									
Sans violence	Acc.	161	164	114	94	139	153	107	106	151	145	157	54		
	Tent.	1	4	3	2	4	15	5	5	9	6	15	9		
Sous-total			183	195	138	118	162	192	134	135	169	168	189	71	
Vol non spécifié		Acc.	35		1							1			
		Tent.	20												
	Sous-total	55		1								1			
Extorsion		Acc.	1	3	1	2	2	2	3	4	3	2	6	1	
		Tent.		2	1	1	1	9	3	1	4	1	3		
	Sous-total	1	5	2	3	3	11	6	5	7	3	9	1		
Total			380	426	367	306	316	339	242	221	308	281	326	141	



Fraude

		2000	2015	2016	2017	2018	2019	2020	2021	2022	2023	2024	2025
Blanchiment d'argent	Acc.		4	2	1		3	4	1	2	7	6	8
	Sous-total		4	2	1		3	4	1	2	7	6	8
Recel	Recel simple	Acc.		1	1		1	1	1		1		
	Recel qualifié	Acc.											
	Non spécifié	Acc.											
	Sous-total			1	1		1	1	1		1		
Grivèlerie	Carburant / lubrifiant	Acc.			1								
	Boissons et aliments	Acc.		1						1			
	Voiture de location	Acc.									1	1	
	Sous-total			1	1					1	1	1	
Détournement et destruction frauduleuse	Cel frauduleux	Acc.	11	2	4	8	5	5	6	2	8	1	3
	D'argent, de papiers, etc.	Acc.			1	1							
	D'objets saisis	Acc.	1							3	1	1	
	De biens mobiliers des époux	Acc.								1			
	Non spécifié	Acc.	8							1	1		
Sous-total		20	2	5	9	5	5	6	2	13	3	4	
Esroquerie	Fraude par internet	Acc.		14	16	20	26	22	57	40	49	30	26
		Tent.		7	12	3	6	7	14	7	7	2	5
	Esroquerie sans internet	Acc.		16	10	8	8	11	6	7	4	14	13
		Tent.		6	8	7	3	4	3	6		3	4
	Non spécifié	Acc.	20										
	Tent.	4											
Sous-total		24	43	46	38	43	44	80	60	60	49	48	
Abus de confiance et infr. apparentées	Abus de confiance	Acc.	14	5	4	11	7	12	16	1	5	9	4
	Abus des faiblesses	Acc.	1	1				1	1				1
	Sous-total		15	6	4	11	7	13	17	1	5	9	5
Infr. liées à l'insolvabilité	Par le débiteur	Acc.							1				
	Non spécifié	Acc.	1								1		
	Sous-total		1						1		1		
Chèques sans provision		Acc.	2										
	Sous-total		2										
		Total	75	55	59	61	55	66	109	65	81	71	64
													35



Dégradation de la propriété

			2000	2015	2016	2017	2018	2019	2020	2021	2022	2023	2024	2025	
Incendie volontaire	Dans lieu habité (de jour)	Acc.				2	1							1	
	Dans lieu habité (de nuit)	Acc.							1						
	Dans un autre lieu (de jour)	Acc.	1		1		2		1		2	2		1	
		Tent.			1										
	Dans un autre lieu (de nuit)	Acc.		1		2	2	1	4	1		1			
		Tent.												1	
		Acc.	1		2									1	
	Dans un autre lieu (moment indéterminé)	Tent.								1					
	Non spécifié	Acc.	1												
		Sous-total	3	1	4	4	5	1	6	2	2	3	2	2	
Incendie involontaire		Acc.	3	5		1	2	1	2	3	2	1		2	
		Sous-total	3	5		1	2	1	2	3	2	1		2	
Destruction, dénaturation, dégradation	Avec circ. aggr.	Acc.	11			1									
	Destruction de biens agricoles	Acc.		2		1					1		1		
	Non spécifié	Acc.	9												
		Sous-total	20	2		2					1		1		
Vandalisme	Sur véhicules	Acc.	32	38	31	43	47	33	36	20	31	26	31	16	
		Tent.	1												
	Sur autres biens mobiliers	Acc.	25	5	2	5	4	3	4	1	5	5	4	2	
		Tent.	1												
	Graffitis	Acc.		1	2	2	3	5	1		3	3			
	Autres détériorations sur biens immobiliers	Acc.	15	25	32	23	28	35	13	21	10	13	23	7	
	Dégradation de clôture	Acc.	8	1	2		2	6	1	1	1	1			
		Sous-total	82	70	69	73	84	82	55	43	50	48	58	25	
		Total	108	78	73	80	91	84	63	48	55	52	61	29	



Infr. contre la sécurité publique

			2000	2015	2016	2017	2018	2019	2020	2021	2022	2023	2024	2025
Organisation criminelle	Acc.									1				
	Sous-total									1				
Association de malfaiteurs	Acc.			2	2	8	3	8	2	4	7	5	10	3
	Sous-total			2	2	8	3	8	2	4	7	5	10	3
Evasion de prisonniers	Non-respect surveillance électronique	Acc.					1			1	2	2	1	
	Sous-total						1			1	2	2	1	
Menaces	Menace d'attentat	Acc.							2					
	Verbales	Acc.	45	7	9	13	8	10	14	4	11	10	10	5
	Ecrites	Acc.	7	7		3	2	3	5	6	6	6	1	1
	Par gestes, emblèmes	Acc.	14	7	5	10	7	14	6	9	5	8	4	3
	Alerte à la bombe	Tent.						1						
	Non spécifié	Acc.	4					1						
	Sous-total		70	21	14	26	17	29	27	19	23	24	15	9
	Total		70	23	16	34	21	37	29	25	32	31	26	12



Infr. contre l'autorité publique

		2000	2015	2016	2017	2018	2019	2020	2021	2022	2023	2024	2025
Violence c/ personnes investies autorité publique	Acc.			1									
	Sous-total			1									
Rébellion	Rébellion armée	Acc.			1				1	1			
	Rébellion non armée	Acc.	1	6	8	8	1	7	7	2	2	4	3
	Non spécifié	Acc.	2										
	Sous-total	3	6	8	9	1	7	7	3	3	4	3	1
Outrages	Acc.		4	4	5		6	6	3	1		1	
	Sous-total		4	4	5		6	6	3	1		1	
Autres infractions	Bris de scellés	Acc.			1						1		
	Sous-total				1						1		
Total		3	10	13	15	1	13	13	6	4	5	4	1



Infr. contre la foi publique

			2000	2015	2016	2017	2018	2019	2020	2021	2022	2023	2024	2025	
Faux en écritures	Faux en écritures	Acc.	7	21	12	14	3	12	9	12	11	8	6	4	
		Tent.			1									1	
	Usage de faux en écrit. et écrit. falsifiées	Acc.	3	5	5	3	5	11	12	5	8	6	8		
		Tent.			1					1					
	Sous-total		10	26	19	17	8	23	22	17	19	14	15	4	
Usurpation	Immixtion dans fonctions publiques	Acc.	1												
	De fonctions	Acc.				2		1	1		1			1	
	De titres	Acc.	1	1											
	De grades	Acc.						1							
	De nom	Acc.		12	5	10	1	9	9	5	10	6	3	7	
	Sous-total		2	13	5	12	1	11	10	5	11	6	3	8	
Contrefaçon / falsification	Contrefaçon	Acc.		1		1			1	1	3				
	Falsification	Acc.			1									1	
	Non spécifié	Acc.													
	Sous-total		5	1	1	1			1	1	3		1	1	
Fausses monnaies	Emission	Acc.	2	2	2	1					1			1	
		Tent.	2	1	1										
	Non spécifié	Acc.	1												
	Sous-total		5	3	3	1					1		1		
Faux en justice	Fausses déclarations	Acc.							1			1			
	Sous-total								1			1			
	Total		22	43	28	31	9	34	34	23	34	21	20	13	



Ternat

Infraction Code pénal

Infr. contre la famille

	2000	2015	2016	2017	2018	2019	2020	2021	2022	2023	2024	2025
Abandon de famille Acc.										1		
Sous-total										1		
Refus du droit aux relations personnelles Acc.	9	6	13	9	3	1		6	5	3	9	2
Sous-total	9	6	13	9	3	1		6	5	3	9	2
Non-acquittement pension alimentaire Acc.	4	1	1				1	1				
Sous-total	4	1	1				1	1				
Total	13	7	14	9	3	1	1	7	5	4	9	2

Criminalité informatique

	2000	2015	2016	2017	2018	2019	2020	2021	2022	2023	2024	2025
Hacking Acc.		6	2	3	7	8	27	20	17	6	19	8
Tent.				2			1	1				
Sous-total		6	2	5	7	8	28	21	17	6	19	8
Faux en informatique Acc.		3	4	3	3	7	38	20	21	29	31	9
Tent.							1	1				
Sous-total		3	4	3	3	7	39	21	21	29	31	9
Fraude informatique Acc.		11	24	20	29	31	64	52	75	52	79	21
Tent.			1	1		2	5	11	4	3	6	2
Sous-total		11	25	21	29	33	69	63	79	55	85	23
Sabotage Acc.		2	1	1		2			3	1	1	
Sous-total		2	1	1		2			3	1	1	
Total		22	32	30	39	50	136	105	120	91	136	40



Exercice illégal de l'autorité publique

	2000	2015	2016	2017	2018	2019	2020	2021	2022	2023	2024	2025
Violation de domicile par fonctionnaire public				1								
Acc.				1								
Sous-total				1								
Actes arbitraires		1					1					
Acc.		1					1					
Sous-total		1					1					
Prise d'intérêt			1	1	1				1			
Acc.			1	1	1				1			
Sous-total			1	1	1				1			
Abus de l'autorité				1			1					
Acc.				1			1					
Sous-total				1			1					
Total		1	1	3	1		2		1			

Marchand de sommeil

	2000	2015	2016	2017	2018	2019	2020	2021	2022	2023	2024	2025
Sans circ. aggr.							1					1
Acc.							1					1
Sous-total							1					1
Total							1					1

Exploitation de la mendicité

	2000	2015	2016	2017	2018	2019	2020	2021	2022	2023	2024	2025
Incitation à la mendicité				1								
Acc.				1								
Sous-total				1								
Total				1								

Traite des êtres humains

	2000	2015	2016	2017	2018	2019	2020	2021	2022	2023	2024	2025
Exploitation économique				2			1			1		
Acc.				2			1			1		
Sous-total				2			1			1		
Total				2			1			1		



Provocation crime ou délits

		2000	2015	2016	2017	2018	2019	2020	2021	2022	2023	2024	2025
Provocation crime	Acc.									1			
	Sous-total									1			
Total										1			

Contravention Code pénal

		2000	2015	2016	2017	2018	2019	2020	2021	2022	2023	2024	2025
Injures (Contravention)	Acc.	7											
	Sous-total	7											
Destruction d'animaux (Contravention)	Acc.	1											
	Tent.	1											
	Sous-total	2											
Autres contraventions CP	Acc.	4											
	Tent.	1											
	Sous-total	5											
Total		14											

STATISTIQUES POLICIERES DE CRIMINALITE

LIEU DE PERPETRATION: COMMUNE

Ternat

***ANNEXE II: DETAIL PAR CATEGORIE DE DELIT
LOIS SPECIALES***



Ternat

Infraction Lois spéciales

Drogues

			2000	2015	2016	2017	2018	2019	2020	2021	2022	2023	2024	2025
Détention		Acc.	13	42	17	13	17	27	46	22	39	31	34	13
		Sous-total	13	42	17	13	17	27	46	22	39	31	34	13
Usage	Usage en groupe	Acc.	8											
	Usage individuel	Acc.	18											
	Faciliter l'usage	Acc.			1				1		2			
	Incitation à l'usage	Acc.	2		1			2						
	Désordre, scandale ou danger dans un espace public	Acc.							1					
		Sous-total	28		2			2	2		2			
Importation et exportation		Acc.	3	1			1		1	1		1		
		Sous-total	3	1			1		1	1		1		
Fabrication		Acc.	1	2	2	3	1	1	1	3	2			
		Sous-total	1	2	2	3	1	1	1	3	2			
Commerce		Acc.	9	6	4	4	10	8	7	2	4	4	4	2
		Tent.					1							
		Sous-total	9	6	4	4	11	8	7	2	4	4	4	2
Autres		Acc.					1				1			
		Sous-total					1				1			
Total			54	51	25	20	31	38	57	28	48	36	38	15

PFF/DGR/DR/BIPOL - Statistiques policières de criminalité (date de clôture: 31/10/2025)
 Les données pour les années 2001 jusqu'à 2014 ne sont plus publiées mais restent disponibles sur demande auprès du service BIPOL.
 Les données pour 2025 ne concernent que le 1er semestre.



Législation sur les étrangers

			2000	2015	2016	2017	2018	2019	2020	2021	2022	2023	2024	2025
Transmigration illégale	Mariages simulés/blancs sans récompense/contrainte	Acc.			1									
	Cohab. légale de complais. sans récompense/contr.	Acc.								1				
	Accès au territoire	Acc.	15			1	3	1	5				2	3
	Séjour	Acc.	4	12	12	35	10	23	28	33	17	33	34	11
	Pas de port de documents d'identité ou de voyage	Acc.							1		1			
	Inscription au registre des étrangers	Acc.	1	7	2	5	2	3	2	6	4			
	Sous-total		20	19	15	41	15	27	36	40	22	33	36	14
Trafic d'êtres humains		Acc.		3		3							1	
		Sous-total		3		3							1	
Traite d'êtres humains		Acc.	4											
		Sous-total	4											
Non spécifié		Acc.	1											
		Sous-total	1											
		Total	25	22	15	44	15	27	36	40	22	33	37	14



Environnement

			2000	2015	2016	2017	2018	2019	2020	2021	2022	2023	2024	2025
Déchets	Déchets par professionnel	Acc.						1	4	1	1	1	1	
	Déchets par particulier	Acc.		3	3	7	7	4	10	6	2	4	2	
	Déchets par personne indéterminée	Acc.	15											
		Sous-total	15	3	3	7	7	5	14	7	3	5	3	
Feux d'artifice		Acc.							1			1		
		Sous-total							1			1		
Autres que déchets	Urbanisme	Acc.	4			3	7	2	3	20	9	40	35	24
	Bruit	Acc.	3											
	Pollution de l'eau	Acc.	1											
	Pollution de l'air	Acc.	1		2	1								
	Pollution du sol	Acc.								1				
	Autres nuisances en matière d'environnement	Acc.	1											
		Sous-total	10		2	4	7	2	3	21	9	40	35	24
Biodiversité / Faune et flore	Bien-être animal	Acc.	6	3	2	2	3	3	4	4	2	2	3	
	Protection de la nature	Acc.	1			1			1					
	Permis / autorisation animaux	Acc.				1				1				
	Destruction d'animaux	Acc.		1	2	1			1				1	1
		Tent.	1				2		2	1				
	Sous-total	8	4	4	4	6	3	8	6	2	2	4	1	
		Total	33	7	9	15	20	10	26	34	14	48	42	25



Armes et explosifs

			2000	2015	2016	2017	2018	2019	2020	2021	2022	2023	2024	2025
Détention illégale	Arme à feu	Acc.		1	3	9	4	8	3	7	6	1	1	
	Arme blanche ou non à feu	Acc.		3		2	2		2	7	2		2	3
	Munition	Acc.								2				
	Non spécifié	Acc.	4											
		Sous-total	4	4	3	11	6	8	5	16	8	1	3	3
Port / transport illégal	Arme à feu	Acc.				1						1		
	Arme blanche ou non à feu	Acc.				5	4	3	3		4	5		4
	Objets et/ou substances non conçus comme armes	Acc.												2
	Non spécifié	Acc.	2											
		Sous-total	2			6	4	3	3		4	6		6
Commerce illégal	Non spécifié	Acc.									1			
		Sous-total									1			
Explosifs		Acc.									1			
		Sous-total									1			
Autre	Mesures de sécurité	Acc.			1									
	Stockage	Acc.				1								
	Import / export / transit à un usage militaire	Acc.		1										
	Non spécifié	Acc.	7											
		Sous-total	7	1	1	1								
		Total	13	5	4	18	10	11	8	16	14	7	3	9

FPF/DGR/DR/BIPOL - Statistiques policières de criminalité (date de clôture: 31/10/2025)
 Les données pour les années 2001 jusqu'à 2014 ne sont plus publiées mais restent disponibles sur demande auprès du service BIPOL.
 Les données pour 2025 ne concernent que le 1er semestre.



Protection de la personne

			2000	2015	2016	2017	2018	2019	2020	2021	2022	2023	2024	2025
Discrimination	Racisme et xénophobie	Acc.		1		2		2	4					
	Fondée sur le sexe (sexisme)	Acc.				1								
	Autre discrimination	Acc.		1						1				1
		Sous-total		2		3		2	4	1				1
Droits d'auteur		Acc.	1											
		Sous-total	1											
Protection de la vie privée		Acc.	6	1					1					
		Sous-total	6	1					1					
Caméras de surveillance		Acc.				1	1			1				
		Sous-total				1	1			1				
Droit à l'image		Acc.						1			1		1	1
		Sous-total						1			1		1	1
Interdiction temporaire de résidence		Acc.											3	
		Sous-total											3	
Autres		Acc.	1											
		Sous-total	1											
		Total	8	3		3	1	4	5	2	1		4	2



Ternat

Infraction Lois spéciales

Hormones et dopage

		2000	2015	2016	2017	2018	2019	2020	2021	2022	2023	2024	2025
Fabrication et distribution	Acc.										1		
	Sous-total:										1		
	Total:										1		

Sécurité privée

		2000	2015	2016	2017	2018	2019	2020	2021	2022	2023	2024	2025
Entreprises de gardiennage / de sécurité	Acc.							1					
	Sous-total:							1					
	Total:							1					

Protection de la jeunesse

		2000	2015	2016	2017	2018	2019	2020	2021	2022	2023	2024	2025
Législation sur l'obligation scolaire	Acc.			1	2					1			
	Sous-total:			1	2					1			
Législation sur la protection de la jeunesse	Acc.	2	19	29	46	43	49	59	39	44	45	54	27
	Sous-total:	2	19	29	46	43	49	59	39	44	45	54	27
	Total:	2	19	30	48	43	49	59	39	45	45	54	27



Code pénal social

		2000	2015	2016	2017	2018	2019	2020	2021	2022	2023	2024	2025
Harcèlement au travail	Acc.				1	1	1		1	1		1	1
	Sous-total:				1	1	1		1	1		1	1
Temps de travail	Acc.							2	1			4	
	Sous-total:							2	1			4	
Travail illégal	Acc.	1					2	3	3	2		3	1
	Sous-total:	1					2	3	3	2		3	1
Fraude sociale aux cotisations (travail au noir)	Acc.			1			5	8	7	2	3	7	1
	Sous-total:			1			5	8	7	2	3	7	1
Infr. contre foi publique en droit pénal social	Acc.							1	1				
	Sous-total:							1	1				
Esroquerie en droit pénal social	Acc.			2			1				2	1	1
	Sous-total:			2			1				2	1	1
Autres	Acc.							1		1			
	Sous-total:							1		1			
	Total:	1		3	1	1	9	15	13	6	5	16	4

Ivresse et alcool

		2000	2015	2016	2017	2018	2019	2020	2021	2022	2023	2024	2025
Ivresse publique	Acc.	2	7	10	11	13	8	15	1	18	30	11	12
	Sous-total:	2	7	10	11	13	8	15	1	18	30	11	12
Distillerie clandestine	Acc.	1											
	Sous-total:	1											
Autres	Acc.	1											
	Sous-total:	1											
	Total:	4	7	10	11	13	8	15	1	18	30	11	12



Législation sur les élections

		2000	2015	2016	2017	2018	2019	2020	2021	2022	2023	2024	2025
	Acc.	1											
	Sous-total:	1											
	Total:	1											

Registre de population

		2000	2015	2016	2017	2018	2019	2020	2021	2022	2023	2024	2025
	Acc.	10	21	9	6	7	5	11	9	6	8	5	4
	Sous-total:	10	21	9	6	7	5	11	9	6	8	5	4
	Total:	10	21	9	6	7	5	11	9	6	8	5	4

Carte d'identité

		2000	2015	2016	2017	2018	2019	2020	2021	2022	2023	2024	2025
Pas en possession	Acc.	2	1					5	3				1
	Sous-total:	2	1					5	3				1
Refus de présentation	Acc.								1				
	Sous-total:								1				
Autres	Acc.	1					1			1	2	1	
	Sous-total:	1					1			1	2	1	
	Total:	3	1				1	5	4	1	2	1	1



Santé publique

		2000	2015	2016	2017	2018	2019	2020	2021	2022	2023	2024	2025
Interdiction de fumer	Acc.												1
	Sous-total:												1
Denrées alimentaires	Acc.				1			1					1
	Sous-total:				1			1					1
Refus ou négligence respect mesures	Acc.							350	290				
	Sous-total:							350	290				
Non spécifié	Acc.							1					
	Sous-total:							1					
Autres	Acc.	1						58					
	Sous-total:	1						58					
	Total:	1				1		410	290				2

Travail

		2000	2015	2016	2017	2018	2019	2020	2021	2022	2023	2024	2025
Règlement général protection du travail	Acc.	1	1	3			1			1			
	Sous-total:	1	1	3			1			1			
Commerce ambulant	Acc.						1	1			1		
	Sous-total:						1	1			1		
Protection professions libérales et intellec.	Acc.									1			
	Sous-total:									1			
Fraude sociale aux cotisations (travail au noir)	Acc.										1	1	
	Sous-total:										1	1	
Autres	Acc.	1				1							
	Sous-total:	1				1							
	Total:	2	1	3		1	2	1		2	2	1	



Protection des revenus publics

		2000	2015	2016	2017	2018	2019	2020	2021	2022	2023	2024	2025
Douane et accises	Acc.									1			
	Sous-total:									1			
Taxe de circulation / TMC	Acc.			2	3	1							
	Sous-total:			2	3	1							
Fraude fiscale - impôts sur le revenu	Acc.										2	2	2
	Sous-total:										2	2	2
Non spécifié	Acc.		1	8	3	2	2	1					
	Sous-total:		1	8	3	2	2	1					
	Total:		1	10	6	3	2	1		1	2	2	2

Législation économique

		2000	2015	2016	2017	2018	2019	2020	2021	2022	2023	2024	2025
Concurrence	Acc.				1								
	Sous-total:				1								
Sociétés	Acc.											1	
	Sous-total:											1	
Autres	Acc.	1							1				
	Sous-total:	1							1				
	Total:	1			1				1			1	

Pratiques commerciales

		2000	2015	2016	2017	2018	2019	2020	2021	2022	2023	2024	2025
Registre de commerce	Acc.			1			1			2	1		
	Sous-total:			1			1			2	1		
	Total:			1			1			2	1		



Autres lois spéciales

		2000	2015	2016	2017	2018	2019	2020	2021	2022	2023	2024	2025
Transport	Acc.								1	1			
	Sous-total:								1	1			
Prévention: incendies, explosions, accidents	Acc.	1											
	Sous-total:	1											
Loteries et jeux de hasard	Acc.	1											
	Sous-total:	1											
Infr. dans le secteur audiovisuel	Acc.	1											
	Sous-total:	1											
Dégradation involontaire câbles télécommunication	Acc.		2			1	1	1		1	6	1	2
	Sous-total:		2			1	1	1		1	6	1	2
Infractions Loi police chemins de fer	Acc.		1	2	1	2		1		2		3	2
	Sous-total:		1	2	1	2		1		2		3	2
Moyens de communications électroniques	Acc.									1	2		
	Sous-total:									1	2		
Autres	Acc.	4	3					1	1		1		
	Sous-total:	4	3					1	1		1		
	Total:	7	6	2	1	3	1	3	2	5	9	4	4

STATISTIQUES POLICIERES DE CRIMINALITE

LIEU DE PERPETRATION: COMMUNE

Ternat

***ANNEXE III: DETAIL
FIGURES CRIMINELLES / PHENOMENES***



Ternat

FC Vol moyen de transport

		2000	2015	2016	2017	2018	2019	2020	2021	2022	2023	2024	2025
Vol de voiture	Acc.	16	4	5	3	7	7	1		6	3	4	3
	Tent.	6	1		2			1	1		1		
	Total	22	5	5	5	7	7	2	1	6	4	4	3
Vol de moto	Acc.	2										1	
	Total	2										1	
Carjacking	Acc.	2				1						1	
	Tent.				1								
	Total	2			1	1						1	
Homejacking	Acc.									1		1	
	Total									1		1	
Vol dans les garages	Acc.	3		1	2		1						
	Total	3		1	2		1						
Vol de vélomoteur	Acc.	5	2	1		1	1	3	3	1	2		
	Total	5	2	1		1	1	3	3	1	2		
Vol de vélo	Acc.	37	69	38	23	61	37	33	24	50	37	42	15
	Tent.		1		1	2				2			1
	Total	37	70	38	24	63	37	33	24	52	37	42	16



FC Cambriolage

		2000	2015	2016	2017	2018	2019	2020	2021	2022	2023	2024	2025
Cambriolage dans habitation	Acc.	34	63	70	55	42	36	21	25	43	33	27	20
	Tent.	41	62	58	38	36	38	28	20	32	29	29	15
	Total	75	125	128	93	78	74	49	45	75	62	56	35
Cambriolage ds entreprise ou commerce	Acc.	15	11	13	10	6	10	5	6	4	4	3	4
	Tent.	10	9	9	11	3	8	5	3	5	5	6	4
	Total	25	20	22	21	9	18	10	9	9	9	9	8
Cambriolage ds service public ou bâtiment administ	Acc.	6	5	8	6	1	1	1		1		1	
	Tent.	1	3	2	1	3	3	2	1				
	Total	7	8	10	7	4	4	3	1	1		1	
Cambriolage dans bâtiment (total)	Acc.	54	79	91	71	49	47	26	31	48	37	31	24
	Tent.	51	74	68	50	42	49	35	24	36	34	35	19
	Total	105	153	159	121	91	96	61	55	84	71	66	43

FC Vol autre

		2000	2015	2016	2017	2018	2019	2020	2021	2022	2023	2024	2025
Vol à main armée	Acc.	5	2	1		1	1	1	1	1		1	
	Tent.	1	1			1	2						
	Total	6	3	1		2	3	1	1	1		1	
Vol avec violence sans arme	Acc.	2	6	3	3	6	6	5	4	2	5	13	2
	Tent.		2	3	3	1	5	7	1	4	1	3	
	Total	2	8	6	6	7	11	12	5	6	6	16	2
Vol dans ou sur un véhicule	Acc.	44	51	52	41	37	36	32	26	22	31	41	11
	Tent.	9	3	6	10	13	11	8	1	6	5	13	3
	Total	53	54	58	51	50	47	40	27	28	36	54	14
Sacjacking dans une voiture	Acc.												1
	Total												1
Vol d'armes et explosifs	Acc.		4	2	3	2	2	1	2	2	2	2	
	Total		4	2	3	2	2	1	2	2	2	2	



FC Vol autre

		2000	2015	2016	2017	2018	2019	2020	2021	2022	2023	2024	2025
Steaming	Acc.			1									
	Total			1									
Arrachage de sac à main	Acc.					1							
	Total					1							
Vol à l'arraché	Acc.	4	2			3	1	2					1
	Tent.		1					3					
	Total	4	3			3	1	5					1
Vol à la tire	Acc.	12	13	4	14	7	7	6	9		7	4	6
	Tent.						1						
	Total	12	13	4	14	7	8	6	9		7	4	6
Vol à l'étalage	Acc.	9	13	12	14	26	39	12	33	50	53	69	24
	Tent.			1		1	3	1	2		1	5	3
	Total	9	13	13	14	27	42	13	35	50	54	74	27
Vol par ruse	Acc.	5	3	8	1	6	14	1	3	5	2	2	2
	Tent.	2		1			2	1		1	1		
	Total	7	3	9	1	6	16	2	3	6	3	2	2
Vol de métaux	Acc.		4	1	8	2	2	2	1	5	2	3	
	Total		4	1	8	2	2	2	1	5	2	3	
Vol sur les chantiers	Acc.		2	7	3	7	3	4	5	19	6	1	1
	Tent.							1					
	Total		2	7	3	7	3	5	5	19	6	1	1
Home-invasion	Tent.				1		1						
	Total				1		1						
Vol d'animaux	Acc.	2	4	3	1	1	1			1	1	1	
	Total	2	4	3	1	1	1			1	1	1	
Vol de cargaison	Acc.		3				1						
	Total		3				1						



Criminalité ICT

		2000	2015	2016	2017	2018	2019	2020	2021	2022	2023	2024	2025
Fraude de cartes de paiements	Acc.	1	4	10	11	5	14	16	2	24	24	24	5
	Tent.			1					1	1		2	
	Total	1	4	11	11	5	14	16	3	25	24	26	5
Phishing	Acc.		2			5	5	18	24	27	15	20	8
	Tent.				1			3	6	1	3	2	2
	Total		2		1	5	5	21	30	28	18	22	10
Ransomware	Acc.				1		2			1			
	Tent.												
	Total				1		2			1			
Shouldersurfing	Acc.					1	2					1	
	Tent.												
	Total					1	2					1	
Skimming	Acc.		1							1	2		
	Tent.												
	Total		1							1	2		

FC Autre

		2000	2015	2016	2017	2018	2019	2020	2021	2022	2023	2024	2025
Violence contre les métiers d'intérêt général	Acc.		1	3	4		1	4	3	7	2	1	
	Tent.												
	Total		1	3	4		1	4	3	7	2	1	
Graffiti	Acc.		1	2	2	3	5	1		3	3		1
	Tent.												
	Total		1	2	2	3	5	1		3	3		1
Dégradation de voiture	Acc.	16	38	31	40	45	30	34	18	27	21	30	16
	Tent.												
	Total	16	38	31	40	45	30	34	18	27	21	30	16
Rixe au couteau	Acc.										1	1	
	Tent.	1											
	Total	1									1	1	



PH Violence intrafamiliale (VIF)

		2000	2015	2016	2017	2018	2019	2020	2021	2022	2023	2024	2025
VIF: physique, dans le couple	Acc.	8	16	18	24	11	15	17	18	22	19	23	8
	Tent.								1		1		
	Total	8	16	18	24	11	15	17	19	22	20	23	8
VIF: physique, envers des descendants	Acc.	1	2		4	2	5	3		2	2	1	1
	Tent.				1								
	Total	1	2		5	2	5	3		2	2	1	1
VIF: physique, envers d'autres membres	Acc.	14	2	5	4	4	7	6	3	2	5	2	
	Total	14	2	5	4	4	7	6	3	2	5	2	
VIF: psychique, dans le couple	Acc.	9	9	13	11	4	4	1	10	8	6	10	3
	Total	9	9	13	11	4	4	1	10	8	6	10	3
VIF: psychique, envers des descendants	Acc.			3	8	4	1		1				1
	Total			3	8	4	1		1				1
VIF: psychique, envers d'autres membres	Acc.			2	1		1		2	1		1	
	Total			2	1		1		2	1		1	
VIF: économique, dans le couple	Acc.	1			1					1		2	2
	Total	1			1					1		2	2
VIF: économique, envers des descendants	Acc.	2			1								1
	Total	2			1								1
VIF: économique, envers d'autres membres	Acc.	21	3	1				2	1		1	4	
	Tent.	4											
	Total	25	3	1				2	1		1	4	



PH Drogues

		2000	2015	2016	2017	2018	2019	2020	2021	2022	2023	2024	2025
Vente de cocaïne	Acc.		1	1	1	3	3	3	1	1	2	4	1
	Total		1	1	1	3	3	3	1	1	2	4	1
Production de drogues synthétiques	Acc.								2				
	Total								2				
Import-export de drogues synthétiques	Acc.								1				
	Total								1				
Vente de drogues synthétiques	Acc.							1	1		1		
	Total							1	1		1		
Production de cannabis (culture)	Acc.	1		2	3	1	1						
	Total	1		2	3	1	1						
Vente-traffic d'héroïne	Acc.	1									1		
	Total	1									1		

PH Trafic d'armes

		2000	2015	2016	2017	2018	2019	2020	2021	2022	2023	2024	2025
Commerce et production d'arme à feu et mun.	Acc.		1							1			
	Total		1							1			

PH Traite des êtres humains

		2000	2015	2016	2017	2018	2019	2020	2021	2022	2023	2024	2025
TEH - exploitation économique	Acc.				2			1			1		
	Total				2			1			1		
TEH - exploitation sexuelle	Acc.											1	
	Total											1	

PH Violence dans l'espace public

		2000	2015	2016	2017	2018	2019	2020	2021	2022	2023	2024	2025
Violence physique (transport public)	Acc.		3	2		1	2	4	1	5	5	3	2
	Total		3	2		1	2	4	1	5	5	3	2



PH Violence dans l'espace public

		2000	2015	2016	2017	2018	2019	2020	2021	2022	2023	2024	2025
Violence physique (voie publique)	Acc.	9	9	15	13	8	24	14	13	14	16	16	6
	Tent.	1		1		1	1	1	2	2			
	Total	10	9	16	13	9	25	15	15	16	16	16	6
Violence physique (autre endroit public)	Acc.	1									2	2	
	Tent.												
	Total	1									2	2	
Violence physique (endroit accessible au public)	Acc.	9	11	11	8	9	9	7	6	5	9	5	7
	Tent.		1										
	Total	9	12	11	8	9	9	7	6	5	9	5	7
Violence sexuelle (transport public)	Acc.						1	1		1			
	Tent.												
	Total						1	1		1			
Violence sexuelle (voie publique)	Acc.	1	3						1	1	2		
	Tent.												
	Total	1	3						1	1	2		
Violence sexuelle (autre endroit public)	Acc.						1					1	
	Tent.												
	Total						1					1	
Violence sexuelle (endroit accessible au public)	Acc.	2	1	1		1		1		2	1		
	Tent.								1				
	Total	2	1	1		1		1	1	2	1		
Violence psychique (transport public)	Acc.			1	3	2	2	4		2		1	2
	Tent.												
	Total			1	3	2	2	4		2		1	2
Violence psychique (voie publique)	Acc.	19	18	16	17	8	18	22	16	9	13	10	9
	Tent.												
	Total	19	18	16	17	8	18	22	16	9	13	10	9
Violence psychique (autre endroit public)	Acc.	1					1	3			1	2	
	Tent.												
	Total	1					1	3			1	2	
Violence psychique (endroit accessible au public)	Acc.	14	4	7	10	3	9	6	3	5	2	4	4
	Tent.												
	Total	14	4	7	10	3	9	6	3	5	2	4	4



PH Violence dans l'espace public

		2000	2015	2016	2017	2018	2019	2020	2021	2022	2023	2024	2025
Vol à main armée (voie publique)	Acc.	3	1			1		1	1				
	Tent.					1							
	Total	3	1			2		1	1				
Vol à main armée (endroit accessible au public)	Acc.	2	1	1			1			1			
	Tent.	1	1				1						
	Total	3	2	1			2			1			
Vol avec violence sans arme (transport public)	Acc.		1					1				1	
	Tent.							1					
	Total		1					2				1	
Vol avec violence sans arme (voie publique)	Acc.		2	2		3	3	2	1			2	1
	Tent.		2		1		1	2					
	Total		4	2	1	3	4	4	1			2	1
Vol avec violence sans arme (autre endroit public)	Acc.						1					1	
	Tent.												
	Total						1					1	
Vol avec violence sans arme (endr. acces. au pub.)	Acc.	1	2		1	2	2		1		2	4	
	Tent.			2			1	1					
	Total	1	2	2	1	2	3	1	1		2	4	



PH Autre

		2000	2015	2016	2017	2018	2019	2020	2021	2022	2023	2024	2025
Faux policiers	Acc.			1									2
	Tent.							1					
	Total			1				1					2
Terrorisme, extrémisme et radicalisme	Acc.				1		1						
	Total				1		1						
Cyberharcèlement	Acc.	2	10	5	15	13	13	8	16	14	17	10	4
	Total	2	10	5	15	13	13	8	16	14	17	10	4
Fraude à l'identité	Acc.	3	14	11	16	2	13	19	11	13	13	9	8
	Tent.				1			4	1	2	1		1
	Total	3	14	11	17	2	13	23	12	15	14	9	9

STATISTIQUES POLICIERES DE CRIMINALITE

LIEU DE PERPETRATION: COMMUNE

Ternat

***ANNEXE IV: FAITS ENREGISTRES
NON CRIMINELS***



Ternat

Faits non criminels

Maladies / Décès / Disparition

	2000	2015	2016	2017	2018	2019	2020	2021	2022	2023	2024	2025
Suicide	10	3	2	2	1	2		2		1	3	1
Personne malade	2	2	6	6	4	4	3	1	3	2	6	1
Décès suspect		1		3	2	4	3	1	4	2	2	2
Décès naturel	1							1				
Disparition (personne disparue)	7	4	2	2	6	6	5	10	2	3	2	3
Accident (sauf roulage)	2	3	1			2		1	3			1
Sécurité des travailleurs (accident du travail)											2	2
Total	22	13	11	13	13	18	11	16	12	8	15	10

Appels

	2000	2015	2016	2017	2018	2019	2020	2021	2022	2023	2024	2025
Alarme	1	1										
Appels	3		1	15	3	2	1		4	32		1
Total	4	1	1	15	3	2	1		4	32		1

Problèmes sociaux

	2000	2015	2016	2017	2018	2019	2020	2021	2022	2023	2024	2025
Différends familiaux	12	2	1						1	1		1
Différend (pas de coups)	5	2	1	1								
Affaire civile	6											
Protection de la jeunesse	1					4	7	10	2		3	2
Autres	7	1	1	1		2		1			1	
Total	31	5	3	2		6	7	11	3	1	4	3



Catastrophes

	2000	2015	2016	2017	2018	2019	2020	2021	2022	2023	2024	2025
Dégâts tempête	2	2							1			
Dégâts eau	1											
Total	3	2							1			

Ordre public

	2000	2015	2016	2017	2018	2019	2020	2021	2022	2023	2024	2025
Troubles		1	1			1	2					1
Autres	1	1		1	1							
Total	1	2	1	1	1	1	2					1

Agissements suspects

	2000	2015	2016	2017	2018	2019	2020	2021	2022	2023	2024	2025
	31		1		2	1		1				
Total	31		1		2	1		1				

Objets trouvés

	2000	2015	2016	2017	2018	2019	2020	2021	2022	2023	2024	2025
	1		1									
Total	1		1									

Objets perdus

	2000	2015	2016	2017	2018	2019	2020	2021	2022	2023	2024	2025
	43	286	184	213	288	237	239	239	269	266	275	132
Total	43	286	184	213	288	237	239	239	269	266	275	132



Autres non-infractions

	2000	2015	2016	2017	2018	2019	2020	2021	2022	2023	2024	2025
Ordonnance de capture				1								
Non-respect des conditions	1	1			1	1		1	1	2	3	
Procès-verbal d'information	17	1		1	1	1	3	3	1		2	1
Notification		14	11	9	15	18	6	10	19	15	23	4
Dégradation involontaire câbles (non-télécom)		4	1		1	1						
Demande signalement surveillance électronique								2	4	11	6	2
Fonction de contrôle armes						1			2	2	9	10
Autres non infractions	9											
Total	27	20	12	11	18	22	9	16	27	30	43	17