

STATISTIQUES POLICIERES DE CRIMINALITE

LIEU DE PERPETRATION: COMMUNE

Steenokkerzeel

2000 - 1er Semestre 2025

Police fédérale - DGRIDRIIBIPOL

STATISTIQUES POLICIERES DE CRIMINALITE

LIEU DE PERPETRATION: COMMUNE

Steenokkerzeel

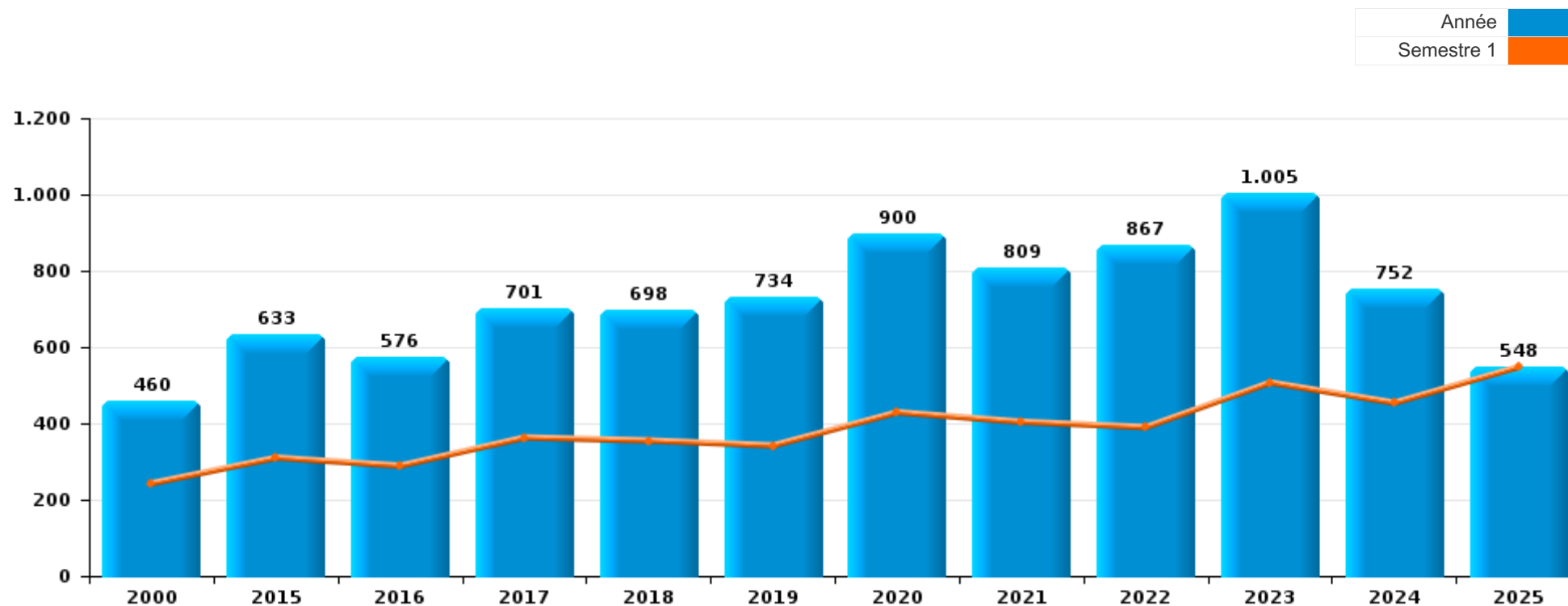
PARTIE I : INFRACTIONS JUDICIAIRES

CRIMINALITE ENREGISTREE COMMISE AU NIVEAU DE LA COMMUNE



Steenokkerzeel

	2000	2015	2016	2017	2018	2019	2020	2021	2022	2023	2024	2025
Nombre total des délits	460	633	576	701	698	734	900	809	867	1.005	752	548



FPF/DGR/DRI/BIPOL - Statistiques policières de criminalité (date de clôture: 31/10/2025)

Les données pour les années 2001 jusqu'à 2014 ne sont plus publiées mais restent disponibles sur demande auprès du service BIPOL.

Les données pour 2025 ne concernent que le 1er semestre.



Steenokkerzeel

	2000	2015	2016	2017	2018	2019	2020	2021	2022	2023	2024	2025
Vol et extorsion	216	280	180	209	176	187	120	139	204	189	117	43
Drogues	9	51	48	87	77	83	68	74	137	213	165	290
Fraude	32	36	31	35	49	73	93	95	101	120	95	32
Dégradation de la propriété	58	54	43	51	61	46	53	46	61	51	48	21
Infr. contre l'intégrité physique	30	36	51	64	70	46	39	46	49	68	53	31
Criminalité informatique		10	10	23	30	32	47	59	66	72	55	22
Protection de la jeunesse		13	26	37	37	44	38	35	35	50	36	27
Infr. contre autres valeurs morales et sentiments	11	24	25	34	29	32	48	34	38	41	42	18
Registre de population	8	23	31	23	30	35	16	22	34	29	32	13
Infr. contre la sécurité publique	22	24	18	20	24	29	27	26	16	40	14	13
Santé publique	1	1					130	106	1			
Législation sur les étrangers	11	20	14	17	33	25	13	23	20	23	14	
Armes et explosifs	5	7	14	21	6	19	37	10	31	22	15	7
Infr. contre la foi publique	7	13	12	12	7	25	32	15	13	15	16	6
Infr. contre la famille	4	11	13	18	12	9	12	21	12	18	4	8
Environnement	23	6	11	9	10	8	16	11	5	16	5	7
Infr. contre les moeurs	6	4	8	13	12	8	15	14	19	8	13	7
Autres lois spéciales	1	2	1	3	6	3	75	2	1	3	8	2
Ivresse et alcool		2	6	3	6	9	3	12	6	6	5	1
Infr. contre l'autorité publique	1	5	10	2	5	7	10	4	2	6	6	
Code pénal social		3	2	4	3	4	4		3	4	2	
Protection de la personne	2	1			3	2		4	2	3	4	
Protection des revenus publics		3	5	6	5	1						
Carte d'identité	3		1	2	3	2	2	4		2		
Travail	1	1	5	1	2			3	1	1	2	
Infr. contre la liberté individuelle		1	4	3		2	2		1	1		
Pratiques commerciales			1	1	1			1	6	2		
Contravention Code pénal	9							1				
Code pénal militaire et milice			3			2			1			
Exercice illégal de l'autorité publique				1				1	1		1	
Hormones et dopage		1	1	1	1							
Infr. relative au statut juridique de l'enfant		1	1	1						1		
Infr. contre la Sécurité de l'Etat						1		1		1		
Traite des êtres humains			1						1			
Sous-total	460	633	576	701	698	734	900	809	867	1.005	752	548
Contravention règlement policier local		5	7	28	291	286	336	221	219	227	217	153
Sous-total		5	7	28	291	286	336	221	219	227	217	153
Total	460	638	583	729	989	1.020	1.236	1.030	1.086	1.232	969	701

FPF/DGR/DRI/BIPOL - Statistiques policières de criminalité (date de clôture: 31/10/2025)

Les données pour les années 2001 jusqu'à 2014 ne sont plus publiées mais restent disponibles sur demande auprès du service BIPOL.

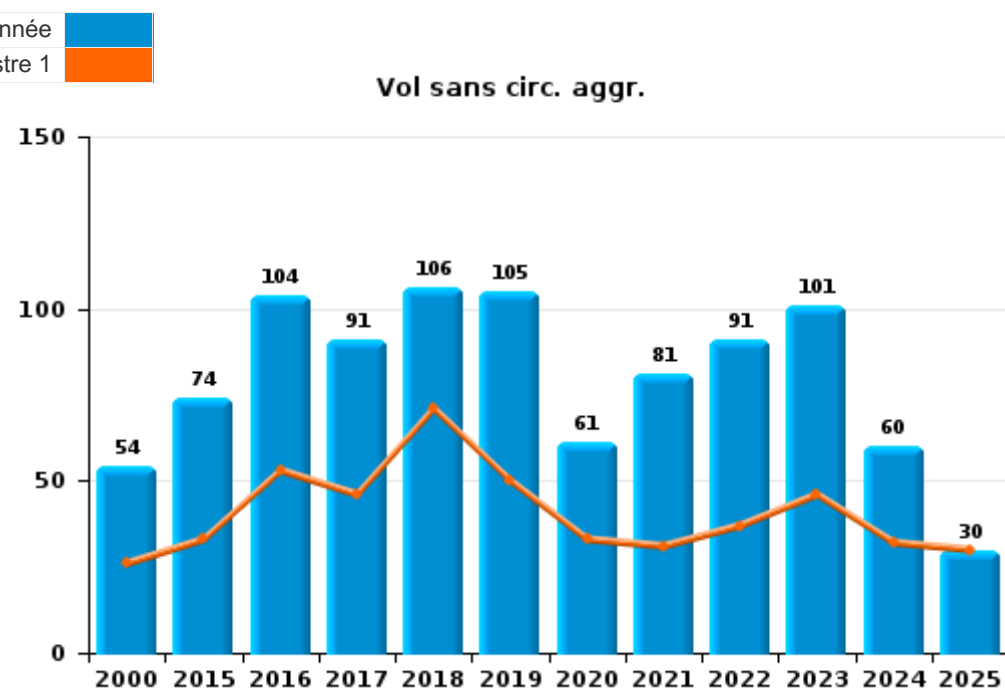
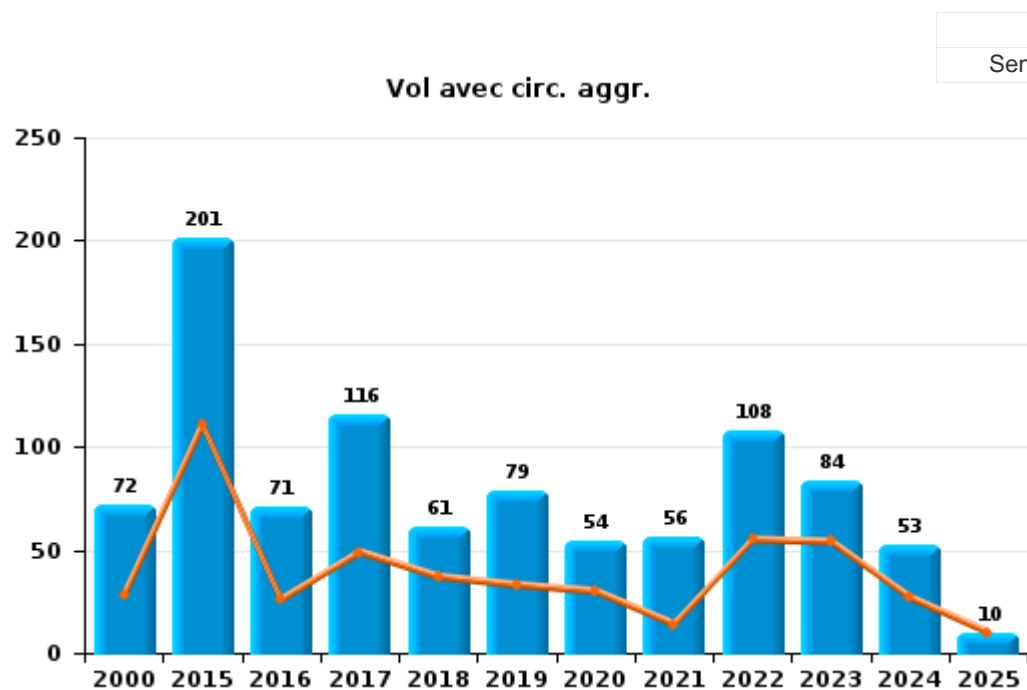
Les données pour 2025 ne concernent que le 1er semestre.



I.1. Catégorie des infractions : Vol et extorsion (top 5 des infractions au niveau national 2024)

Steenokkerzeel

	2000	2015	2016	2017	2018	2019	2020	2021	2022	2023	2024	2025
Vol avec circ. agr.	72	201	71	116	61	79	54	56	108	84	53	10
Vol sans circ. agr.	54	74	104	91	106	105	61	81	91	101	60	30
Vol non spécifié	89	2	1		1		1					
Extorsion	1	3	4	2	8	3	4	2	5	4	4	3
Total	216	280	180	209	176	187	120	139	204	189	117	43





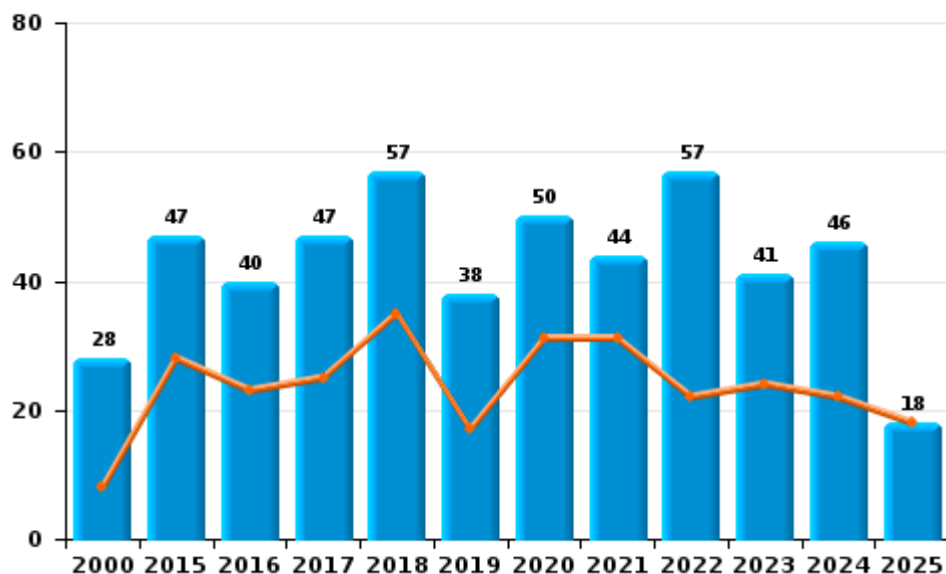
I.2. Catégorie des infractions : Dégradation de la propriété (top 5 des infractions au niveau national 2024)

Steenokkerzeel

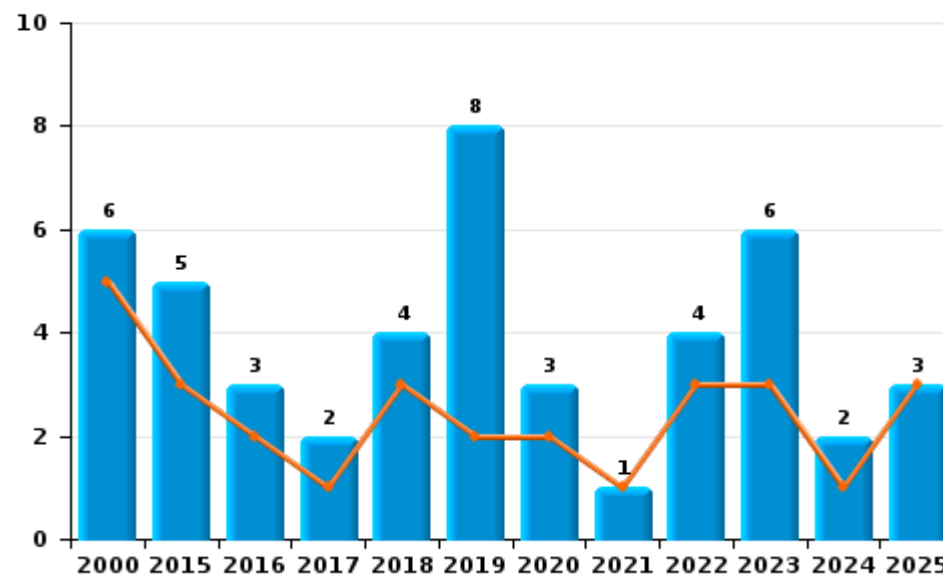
	2000	2015	2016	2017	2018	2019	2020	2021	2022	2023	2024	2025
Vandalisme	28	47	40	47	57	38	50	44	57	41	46	18
Incendie volontaire		4	3	1	2	7	3	1	4	6	1	3
Destruction, dénaturation, dégradation	24	2		2				1		4		
Incendie involontaire	6	1		1	2	1					1	
Total	58	54	43	51	61	46	53	46	61	51	48	21

Année ■
Semestre 1 ■

Vandalisme



Incendie

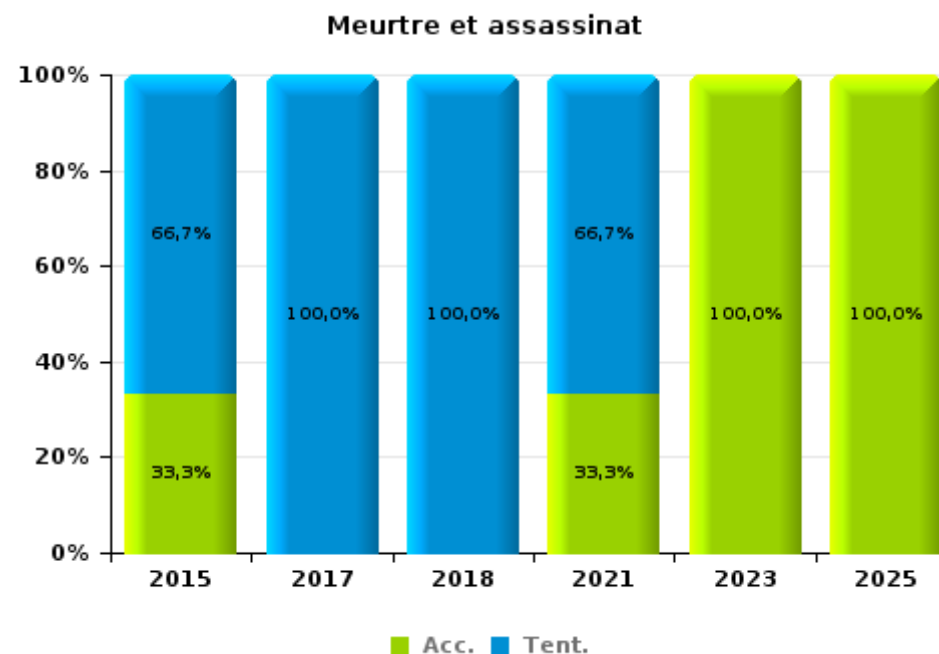
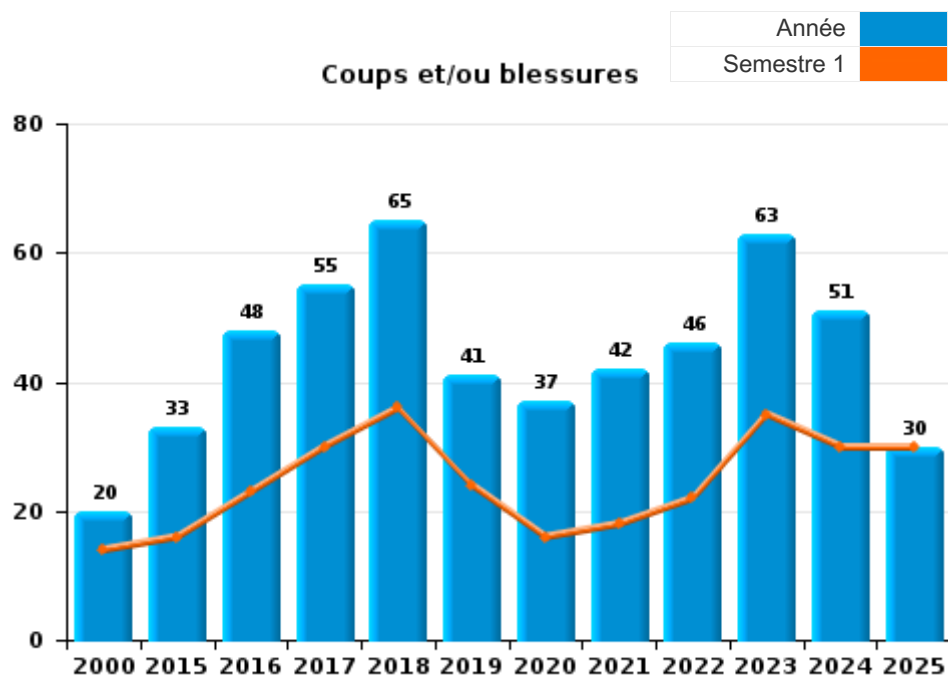




I.3. Catégorie des infractions : Infr. contre l'intégrité physique (top 5 des infractions au niveau national 2024)

Steenokkerzeel

	2000	2015	2016	2017	2018	2019	2020	2021	2022	2023	2024	2025
Coups et/ou blessures	20	33	48	55	65	41	37	42	46	63	51	30
Autres	10		3	5	4	5	2	1	3	4	2	
Meurtre et assassinat		3		4	1			3		1		1
Total	30	36	51	64	70	46	39	46	49	68	53	31





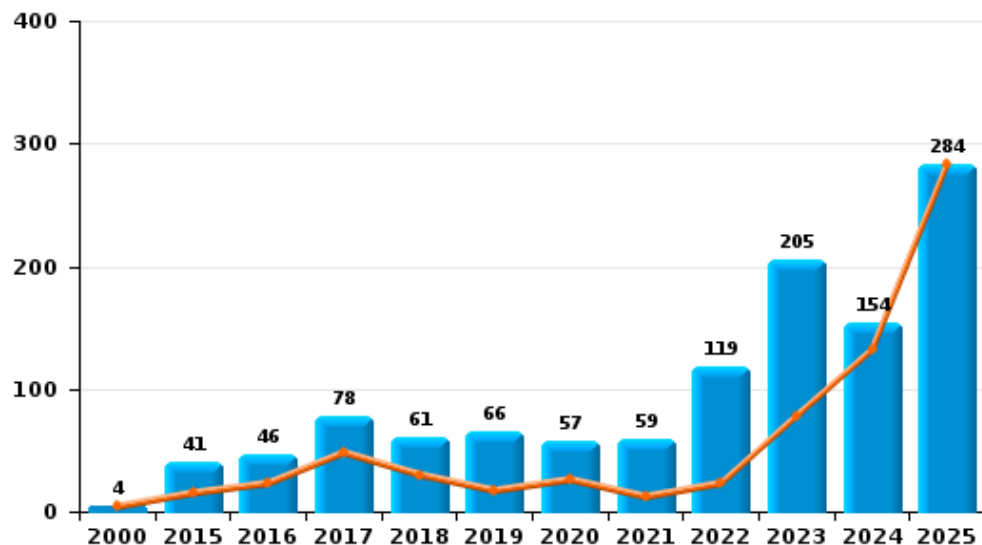
I.4. Catégorie des infractions : Drogues (top 5 des infractions au niveau national 2024)

Steenokkerzeel

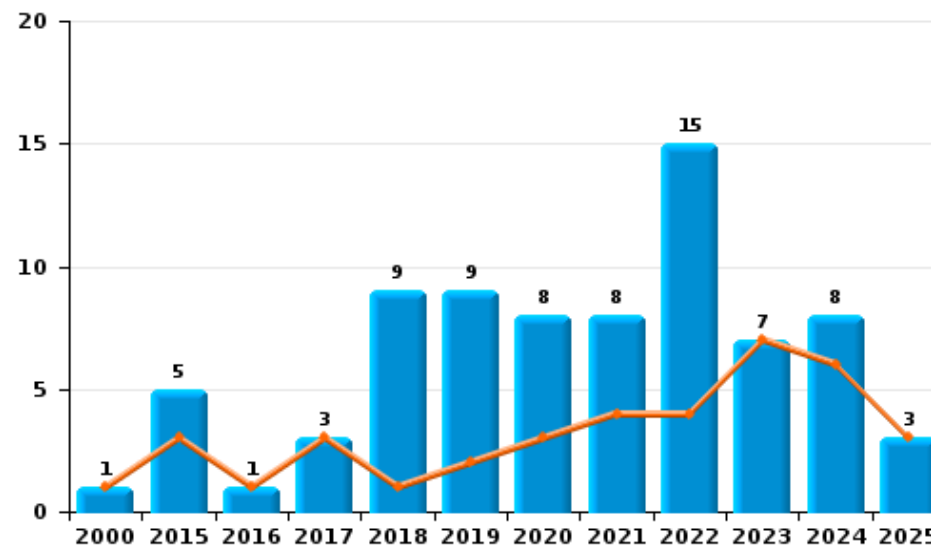
	2000	2015	2016	2017	2018	2019	2020	2021	2022	2023	2024	2025
Détention	4	41	46	78	61	66	57	59	119	205	154	284
Commerce	1	5	1	3	9	9	8	8	15	7	8	3
Usage	4	1		3	2	6		1				
Fabrication		2		2	1	1	3	4			1	
Autres		1			3	1		1	2	1	1	1
Importation et exportation		1	1	1	1			1	1			
Protoxyde d'azote (gaz hilarant)											1	2
Total	9	51	48	87	77	83	68	74	137	213	165	290



Détention



Commerce





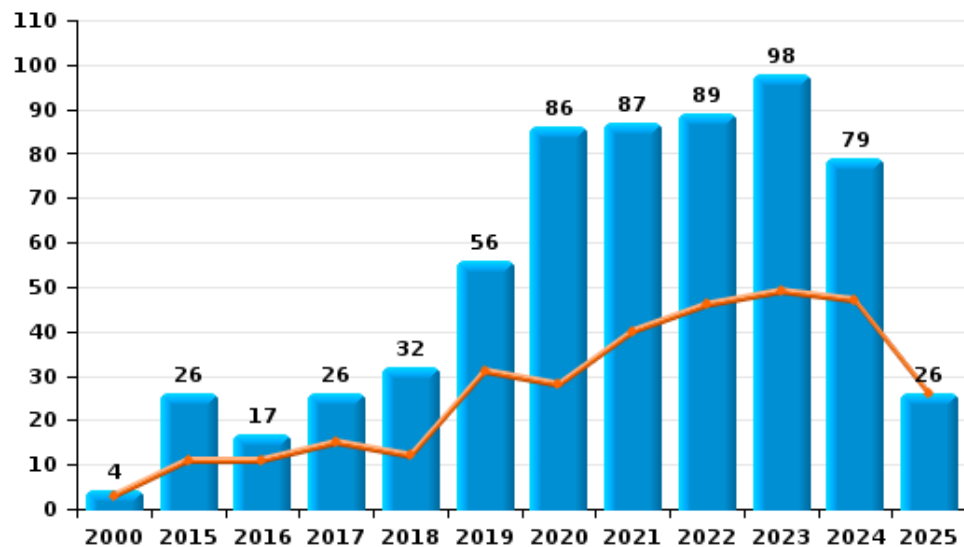
I.5. Catégorie des infractions : Fraude (top 5 des infractions au niveau national 2024)

Steenokkerzeel

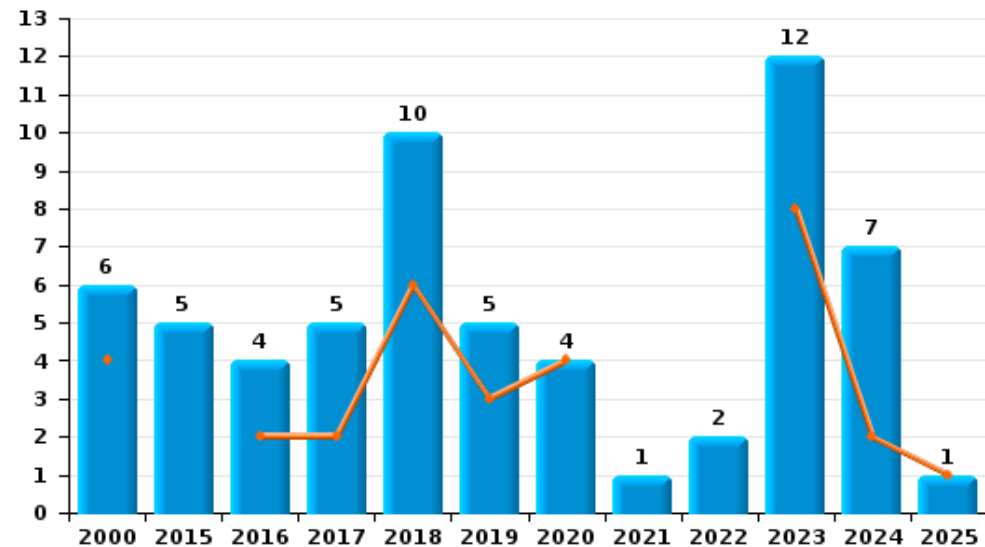
	2000	2015	2016	2017	2018	2019	2020	2021	2022	2023	2024	2025
Escroquerie	4	26	17	26	32	56	86	87	89	98	79	26
Abus de confiance et infr. apparentées	6	5	4	5	10	5	4	1	2	12	7	1
Détournement et destruction frauduleuse	10	3	5	3	3	3		2	6	6	5	
Recel	1	2	3		2	4	2		2	2	2	1
Fraudes: Autres	3			1	1	3		5	1	2	2	2
Grivèlerie	8		2		1	1	1		1			2
Infr. liées à l'insolvabilité						1						
Total	32	36	31	35	49	73	93	95	101	120	95	32



Escroquerie



Abus de confiance et infr. apparentées



FPF/DGR/DRI/BIPOL - Statistiques policières de criminalité (date de clôture: 31/10/2025)

Les données pour les années 2001 jusqu'à 2014 ne sont plus publiées mais restent disponibles sur demande auprès du service BIPOL.
Les données pour 2025 ne concernent que le 1er semestre.

STATISTIQUES POLICIERES DE CRIMINALITE

LIEU DE PERPETRATION: COMMUNE

Steenokkerzeel

PARTIE II : FIGURES CRIMINELLES / PHENOMENES



Steenokkerzeel

FC Vol moyen de transport

	2000	2015	2016	2017	2018	2019	2020	2021	2022	2023	2024	2025
Vol de voiture	34	5		4	7	5	3	2	4	2	5	1
Vol de moto								1	2	1		
Carjacking												1
Homejacking	4								1			
Vol dans les garages	7	1				1						
Vol de vélomoteur	5				1		2	4	1	2		1
Vol de vélo	8	19	23	35	27	18	15	15	22	19	11	6

FC Cambriolage

	2000	2015	2016	2017	2018	2019	2020	2021	2022	2023	2024	2025
Cambriolage dans habitation	71	143	43	63	30	50	23	37	81	44	34	4
Cambriolage ds entreprise ou commerce	22	10	3	8	5	5	4	5	1	1	3	
Cambriolage ds service public ou bâtiment administ	3	1	1	8	1	2	4	1	2	1		
Vol au bélier	1											
Cambriolage dans bâtiment (total)	93	153	47	79	36	57	31	43	84	46	37	4



FC Vol autre

	2000	2015	2016	2017	2018	2019	2020	2021	2022	2023	2024	2025
Vol à main armée	6	2	2	1		1			2			
Vol avec violence sans arme	2	7	5	4	7	7	7	4	6	8	1	4
Vol dans ou sur un véhicule	38	22	21	26	20	21	15	20	21	20	16	7
Vol d'armes et explosifs		3		2	1	1	1	1	2	2		
Arrachage de sac à main										1		
Vol à l'arraché		3					1		1	6	1	
Vol à la tire		4	7	3	6	1	2	3	4	12	4	2
Vol à l'étalage	1	1	1	9	17	17	6	7	11	3	5	2
Vol par ruse	3	3	1	4	3	4	1	4	3	4	1	1
Vol de métaux			2			1					1	
Vol sur les chantiers	4	1	1	4		1	6	1	3			1
Home-invasion						1						
Vol d'animaux					1		2		1	1		
Vol de cargaison			1			1			1			1

Criminalité ICT

	2000	2015	2016	2017	2018	2019	2020	2021	2022	2023	2024	2025
Fraude de cartes de paiements		3	3	8	9	5	4		3	4	2	1
Phishing				1		2	7	17	19	16	7	3
Ransomware					1			1	1			
Shouldersurfing				2								
Skimming		2	1	1	1	2						

FC Autre

	2000	2015	2016	2017	2018	2019	2020	2021	2022	2023	2024	2025
Violence contre les métiers d'intérêt général			3	1	3		4	3	2	4	1	2
Graffiti			1	2	1	2	2	2	2	1	1	1
Dégradation de voiture	8	26	17	18	31	16	19	20	21	15	24	8
Rixe au couteau					1			1			1	1



PH Violence intrafamiliale (VIF)

	2000	2015	2016	2017	2018	2019	2020	2021	2022	2023	2024	2025
VIF: physique, dans le couple	3	19	21	31	34	18	19	16	15	24	14	15
VIF: physique, envers des descendants			7	8	6	4	4	1	2	2	4	
VIF: physique, envers d'autres membres	6	6	6	6	4	3	2	2	4	4	5	
VIF: sexuelle, dans le couple										1		
VIF: sexuelle, envers des descendants			2	1			2	1	2			
VIF: psychique, dans le couple	1	10	14	18	10	9	11	23	11	15	7	6
VIF: psychique, envers des descendants							1			1		
VIF: psychique, envers d'autres membres					1	1				1	1	
VIF: économique, dans le couple			1		2		3			1	2	
VIF: économique, envers d'autres membres	3	3		3	2	3	3	4	1	6		2

PH Hormones et dopage

	2000	2015	2016	2017	2018	2019	2020	2021	2022	2023	2024	2025
Dopage humain		1	1	1	1							
Engraissement illégal							1					

PH Drogues

	2000	2015	2016	2017	2018	2019	2020	2021	2022	2023	2024	2025
Vente de cocaïne			1	1	2	2	1	2	3	2	2	1
Import-export de drogues synthétiques								1				
Vente de drogues synthétiques					1			3	5			1
Production de cannabis (culture)				1		1	1	1				
Vente de cannabis en grande quantité									1			

PH Trafic d'armes

	2000	2015	2016	2017	2018	2019	2020	2021	2022	2023	2024	2025
Commerce et production d'arme à feu et mun.		1	2			1		1				
Commerce et production d'arme non à feu								1				



PH Traite des êtres humains

	2000	2015	2016	2017	2018	2019	2020	2021	2022	2023	2024	2025
TEH - exploitation économique			1						1			
TEH - exploitation sexuelle					1		1				1	

PH Violence dans l'espace public

	2000	2015	2016	2017	2018	2019	2020	2021	2022	2023	2024	2025
Violence physique (transport public)		1								1		
Violence physique (voie publique)	3	5	6	11	13	6	6	11	11	21	12	5
Violence physique (autre endroit public)	1		1	1					2	1		
Violence physique (endroit accessible au public)	4	4	5	4	8	3	5	4	4	4	8	3
Violence sexuelle (transport public)		1		1								
Violence sexuelle (voie publique)	1			1	3			1	1	1	1	
Violence sexuelle (autre endroit public)	1		1			1	1					
Violence sexuelle (endroit accessible au public)			1				1		1		2	3
Violence psychique (transport public)				1					2		1	
Violence psychique (voie publique)	6	4	8	11	10	20	11	11	15	29	18	4
Violence psychique (autre endroit public)		1	2	2	3		2		3	2		
Violence psychique (endroit accessible au public)	3	2	3		1	3	6	2	5	5	5	4
Vol à main armée (voie publique)			2									
Vol à main armée (autre endroit public)		1										
Vol à main armée (endroit accessible au public)	3								2			
Vol avec violence sans arme (voie publique)		3	1		1	2	3		1	3		1
Vol avec violence sans arme (autre endroit public)		1								1		
Vol avec violence sans arme (endr. acces. au pub.)				1		1	2	2		1		



PH Autre

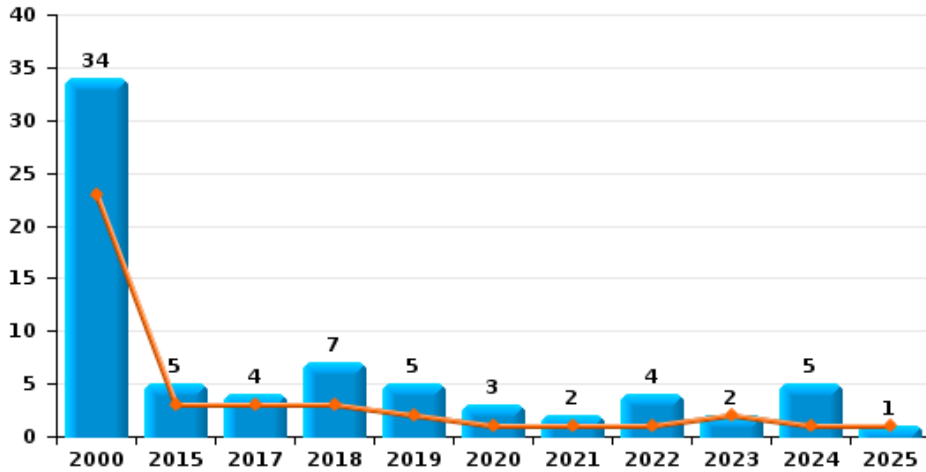
	2000	2015	2016	2017	2018	2019	2020	2021	2022	2023	2024	2025
Faux policiers					1		2			1	1	
Terrorisme, extrémisme et radicalisme						1		1		3		
Cyberharcèlement	2	8	9	9	7	6	11	12	10	15	7	12
Fraude à l'identité		10	11	10	7	12	23	16	23	39	21	13



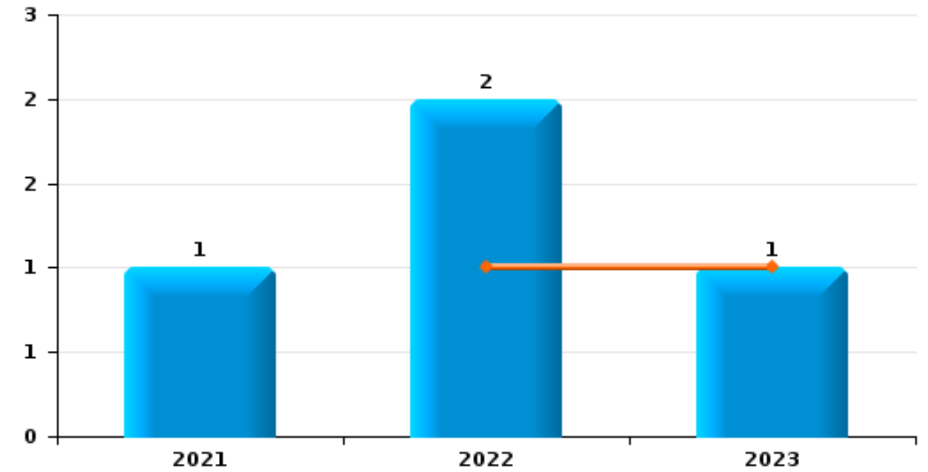
Steenokkerzeel

Année	■
Semestre 1	■

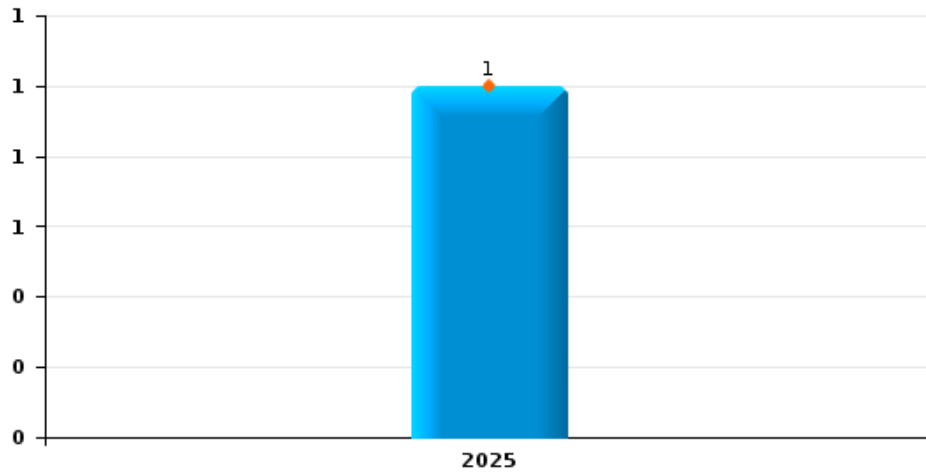
Vol de voiture



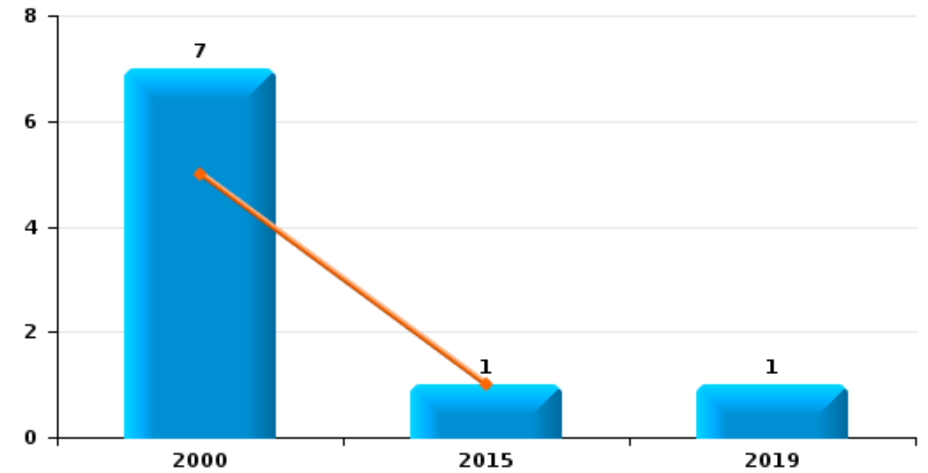
Vol de moto



Carjacking



Vol dans les garages

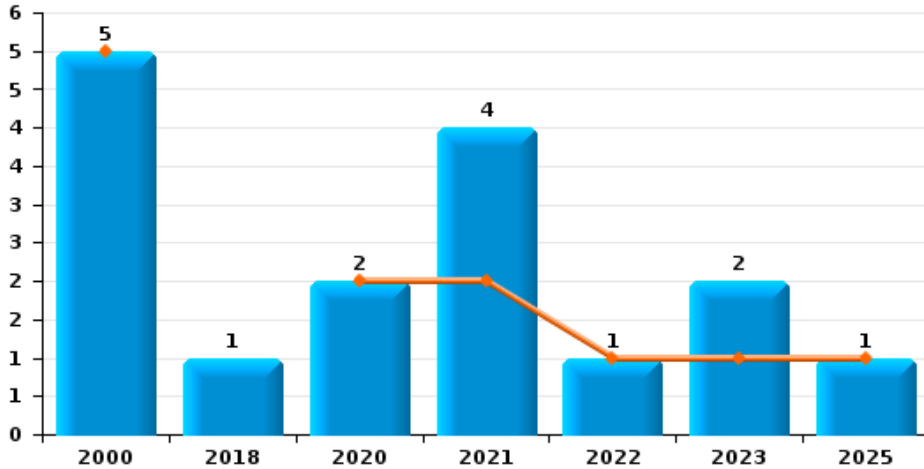




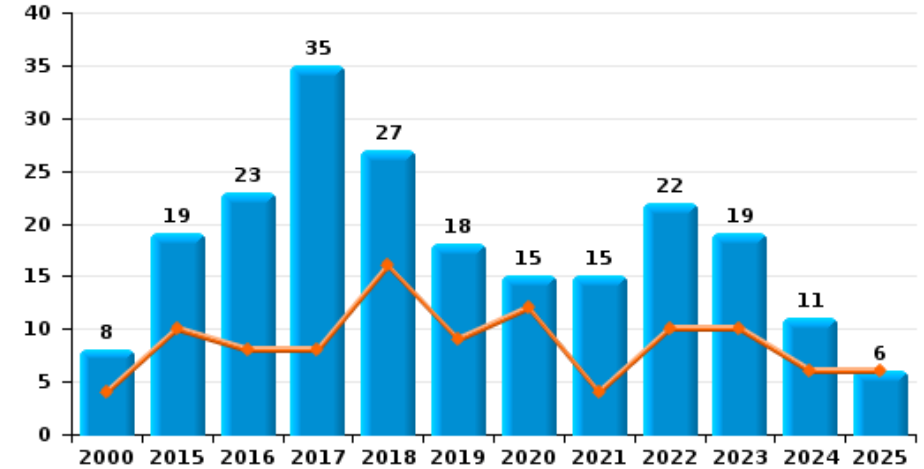
Steenokkerzeel

Année	■
Semestre 1	■

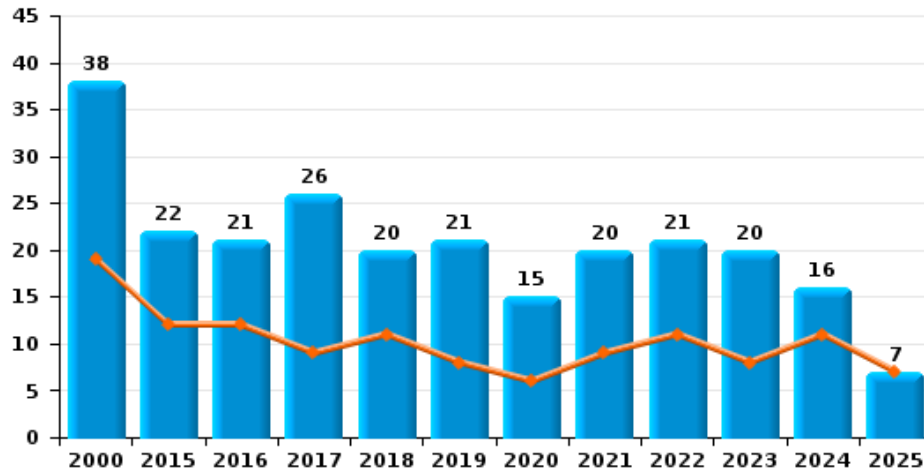
Vol de vélomoteur



Vol de vélo



Vol dans ou sur un véhicule

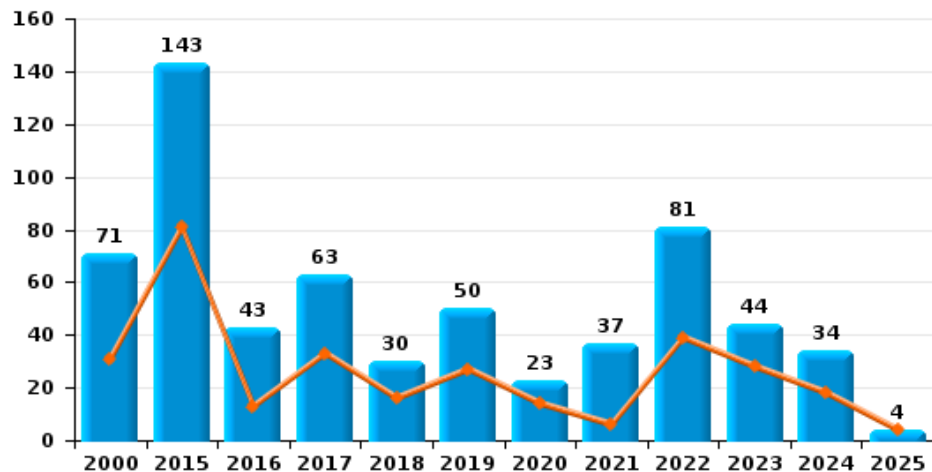




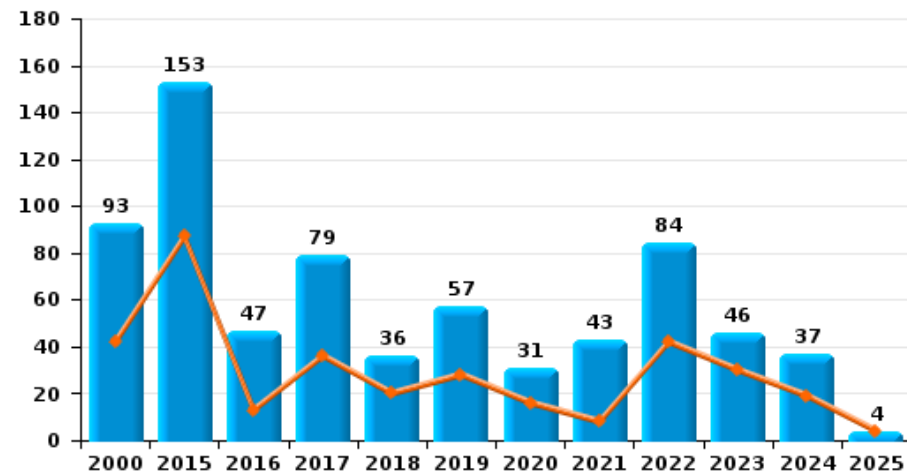
Steenokkerzeel

Année	■
Semestre 1	■

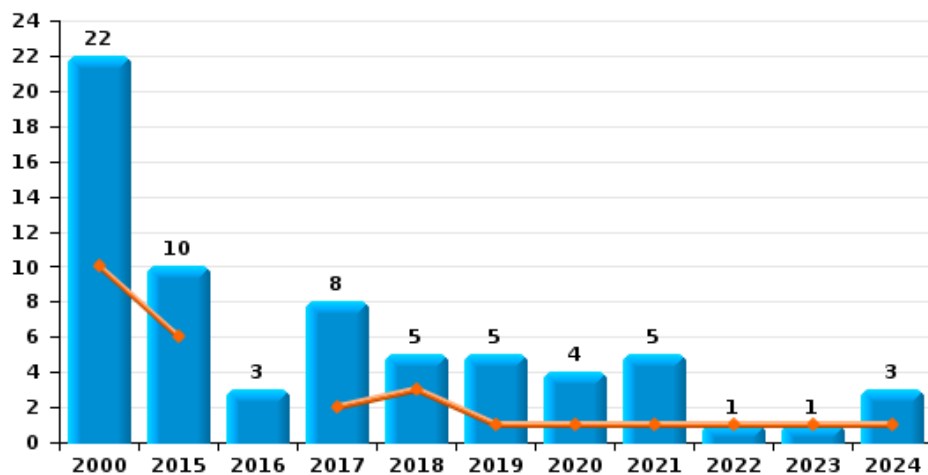
Cambriolage dans habitation



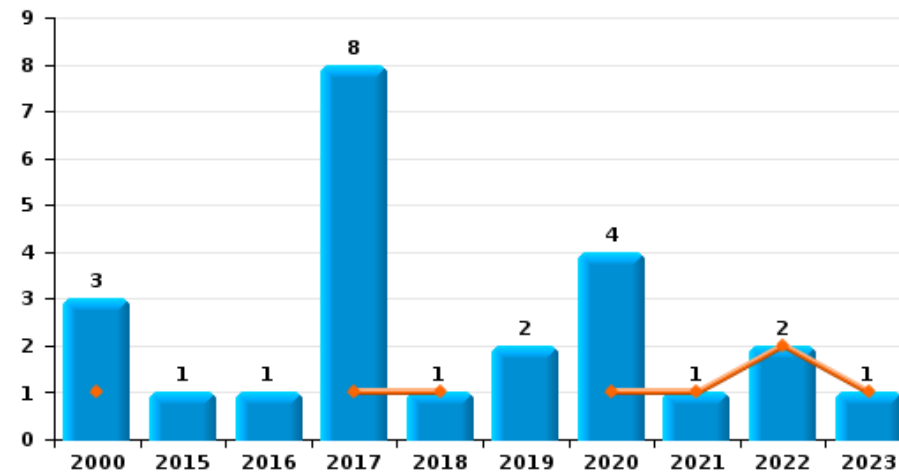
Cambriolage dans bâtiment (total)



Cambriolage ds entreprise ou commerce



Cambriolage ds service public ou bâtiment administratif

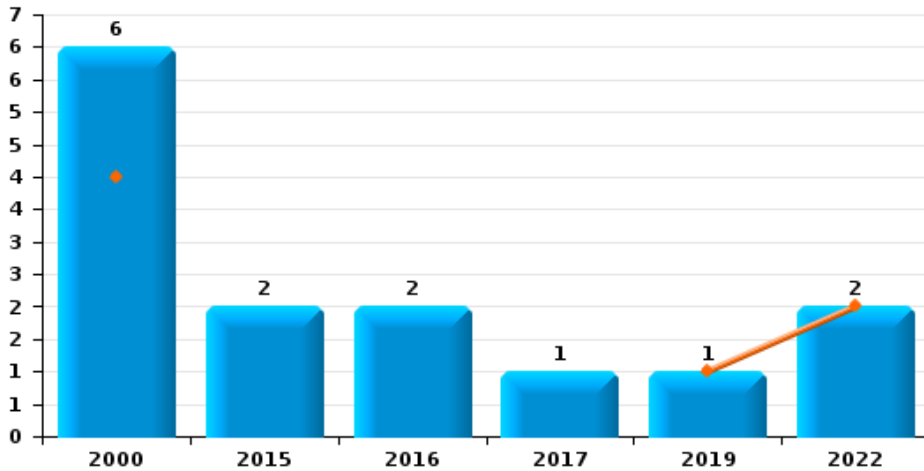




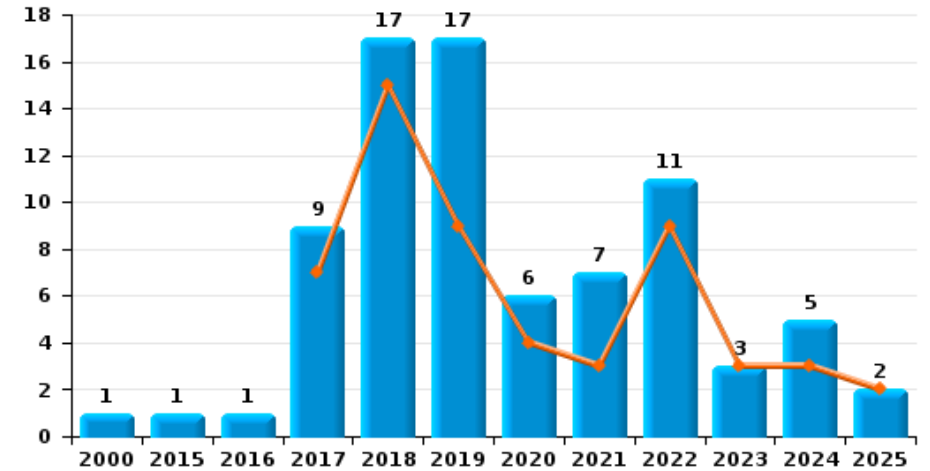
Steenokkerzeel



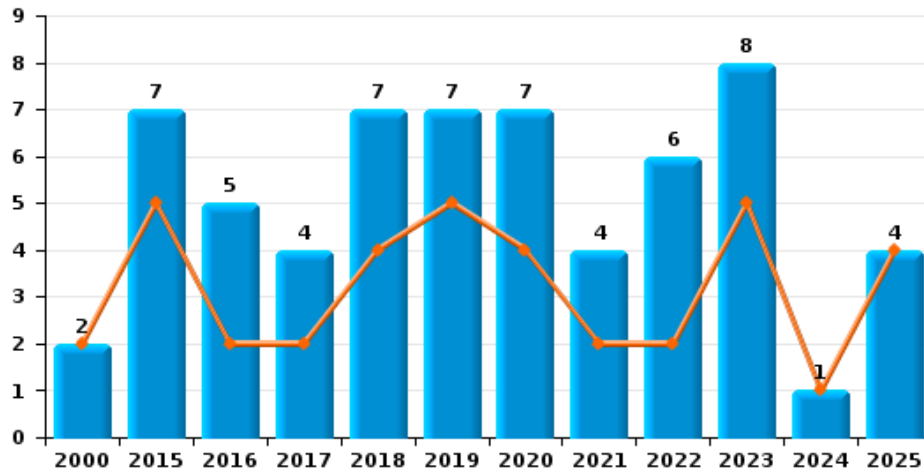
Vol à main armée



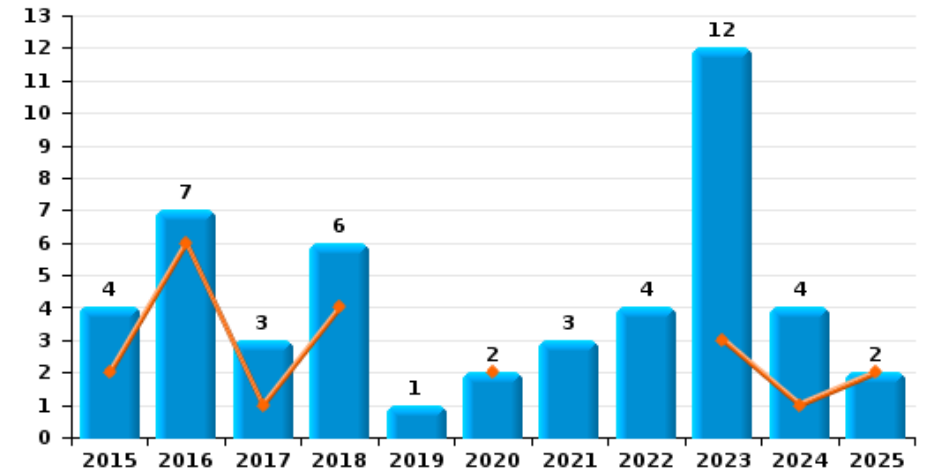
Vol à l'étalage



Vol avec violence sans arme



Vol à la tire

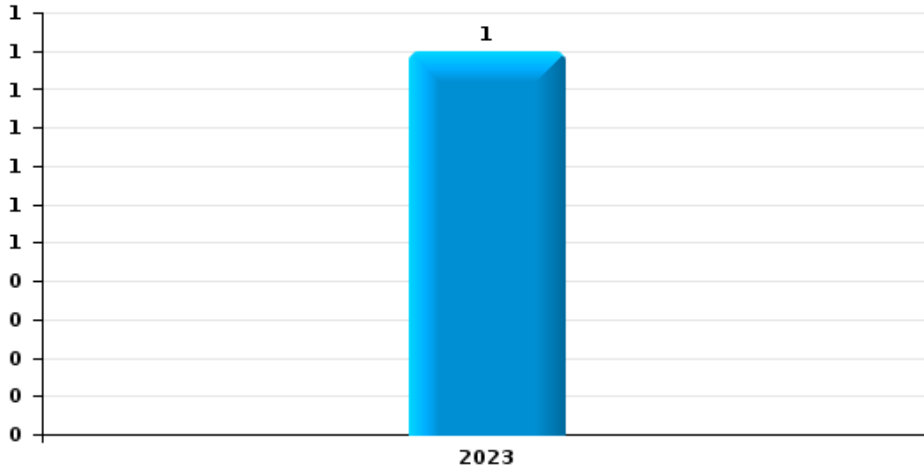




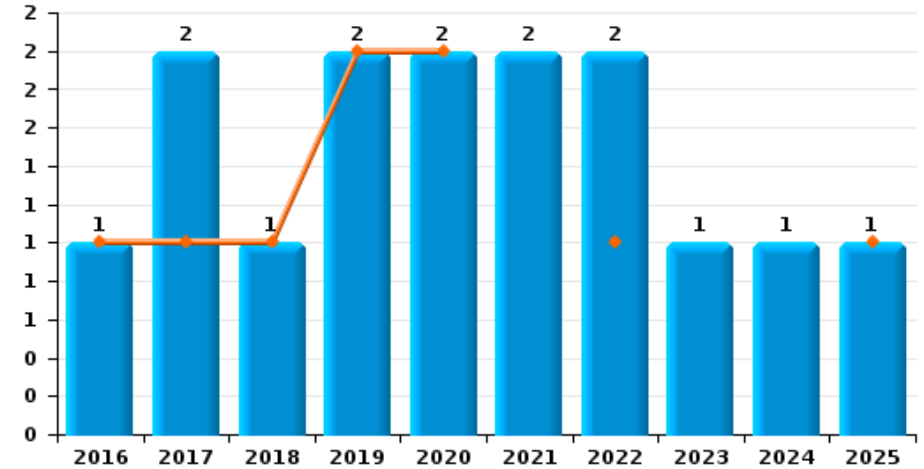
Steenokkerzeel



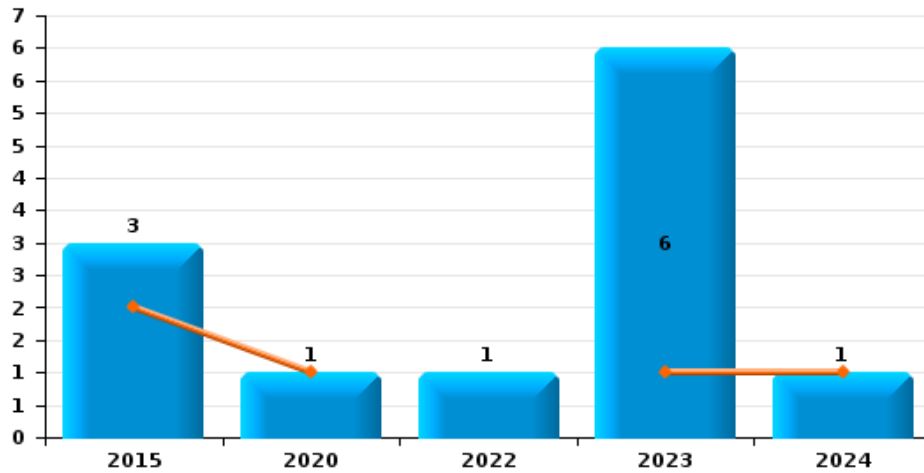
Arrachage de sac à main



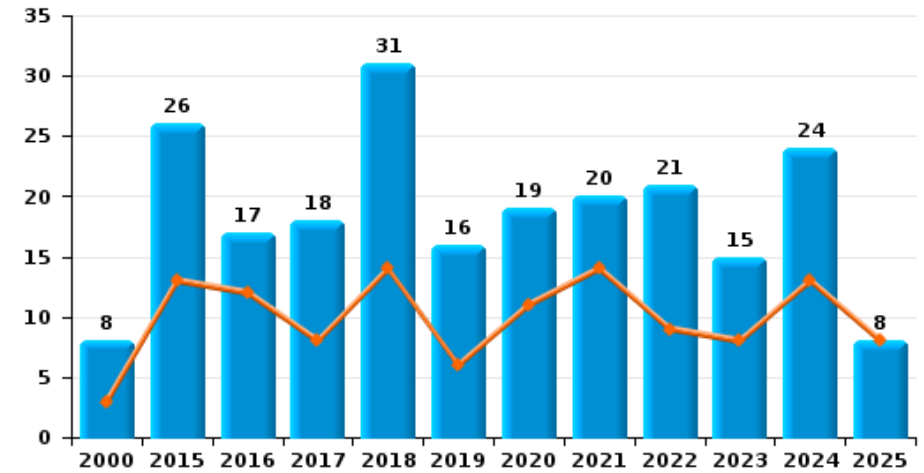
Graffiti



Vol à l'arraché



Dégradation de voiture





Steenokkerzeel

FC Vol moyen de transport

		2000	2015	2016	2017	2018	2019	2020	2021	2022	2023	2024	2025
Vol de voiture	Trim 1	15	2		1		1	1		1	1		1
	Trim 2	8	1		2	3	1		1		1	1	
	Trim 3	8	2		1		1	1		1		3	
	Trim 4	3				4	2	1	1	2		1	
	Total	34	5		4	7	5	3	2	4	2	5	1
Vol de moto	Trim 1									1			
	Trim 2										1		
	Trim 3								1				
	Trim 4									1			
	Total								1	2	1		
Carjacking	Trim 1												1
	Total												1
Homejacking	Trim 1	3								1			
	Trim 3	1											
	Total	4								1			
Vol dans les garages	Trim 1	4											
	Trim 2	1	1										
	Trim 3	1											
	Trim 4	1					1						
	Total	7	1				1						
Vol de vélomoteur	Trim 1	3							1	1	1		1
	Trim 2	2						2	1				
	Trim 3								1		1		
	Trim 4				1				1				
	Total	5			1		2	4	1	2			1



FC Vol moyen de transport

		2000	2015	2016	2017	2018	2019	2020	2021	2022	2023	2024	2025
Vol de vélo	Trim 1	1	3	3	4	7	4	3	1	4	3	4	1
	Trim 2	3	7	5	4	9	5	9	3	6	7	2	5
	Trim 3	2	5	8	13	8	3	1	5	9	4	3	
	Trim 4	2	4	7	14	3	6	2	6	3	5	2	
Total		8	19	23	35	27	18	15	15	22	19	11	6



FC Cambriolage

		2000	2015	2016	2017	2018	2019	2020	2021	2022	2023	2024	2025
Cambriolage dans habitation	Trim 1	22	44	9	28	13	16	8	1	24	20	13	2
	Trim 2	9	37	4	5	3	11	6	5	15	8	5	2
	Trim 3	18	29	14	12	5	8	5	7	15	7	4	
	Trim 4	22	33	16	18	9	15	4	24	27	9	12	
Total		71	143	43	63	30	50	23	37	81	44	34	4
Cambriolage ds entreprise ou commerce	Trim 1	4	4		1	1	1	1	1		1		
	Trim 2	6	2		1	2				1		1	
	Trim 3	7	1	2	4		2	3				1	
	Trim 4	5	3	1	2	2	2		4			1	
Total		22	10	3	8	5	5	4	5	1	1	3	
Cambriolage ds service public ou bâtiment administ	Trim 1	1			1	1		1		1	1		
	Trim 2								1	1			
	Trim 3	1			2		2	2					
	Trim 4	1	1	1	5			1					
Total		3	1	1	8	1	2	4	1	2	1		
Vol au bélier	Trim 3	1											
Total		1											
Cambriolage dans bâtiment (total)	Trim 1	27	48	9	30	15	17	10	2	25	22	13	2
	Trim 2	15	39	4	6	5	11	6	6	17	8	6	2
	Trim 3	24	30	16	18	5	12	10	7	15	7	5	
	Trim 4	27	36	18	25	11	17	5	28	27	9	13	
Total		93	153	47	79	36	57	31	43	84	46	37	4



FC Vol autre

		2000	2015	2016	2017	2018	2019	2020	2021	2022	2023	2024	2025
Vol à main armée	Trim 1	2								1			
	Trim 2	2					1			1			
	Trim 3	2	2		1								
	Trim 4			2									
	Total	6	2	2	1		1				2		
Vol avec violence sans arme	Trim 1	1	5	1		3		1	1	1	4	1	1
	Trim 2	1		1	2	1	5	3	1	1	1		3
	Trim 3		1	1	1	1		2	2	3	2		
	Trim 4		1	2	1	2	2	1		1	1		
	Total	2	7	5	4	7	7	7	4	6	8	1	4
Vol dans ou sur un véhicule	Trim 1	8	8	7	5	3	4	2	1	5	6	5	2
	Trim 2	11	4	5	4	8	4	4	8	6	2	6	5
	Trim 3	5	4	8	11	5	7	6	6	2	4	2	
	Trim 4	14	6	1	6	4	6	3	5	8	8	3	
	Total	38	22	21	26	20	21	15	20	21	20	16	7
Vol d'armes et explosifs	Trim 1		2		1	1	1						
	Trim 2							1		1			
	Trim 3		1		1						1		
	Trim 4								1	1	1		
	Total		3		2	1	1	1	1	1	2	2	
Arrachage de sac à main	Trim 3										1		
Total											1		
Vol à l'arraché	Trim 1		2										
	Trim 2							1			1	1	
	Trim 3		1							1	5		
	Total		3					1		1	6	1	



FC Vol autre

		2000	2015	2016	2017	2018	2019	2020	2021	2022	2023	2024	2025
Vol à la tire	Trim 1		2			2							1
	Trim 2			6	1	2		2			3	1	1
	Trim 3			1	1	2	1		2	2	9	2	
	Trim 4		2		1				1	2		1	
Total			4	7	3	6	1	2	3	4	12	4	2
Vol à l'étalage	Trim 1				6	15		2	2	9	2	3	1
	Trim 2				1		9	2	1		1		1
	Trim 3					2		1	1	1		2	
	Trim 4	1	1	1	2		8	1	3	1			
Total		1	1	1	9	17	17	6	7	11	3	5	2
Vol par ruse	Trim 1	1		1		1			1		1		1
	Trim 2		1		1		3				1		
	Trim 3	2	1		2	1			2	1	1	1	
	Trim 4		1		1	1	1	1	1	2	1		
Total		3	3	1	4	3	4	1	4	3	4	1	1
Vol de métaux	Trim 2			2			1						
	Trim 4											1	
Total				2			1					1	
Vol sur les chantiers	Trim 1	1			2			1		1			1
	Trim 2	2	1		1			3	1	1			
	Trim 3						1	1		1			
	Trim 4	1		1	1			1					
Total		4	1	1	4		1	6	1	3			1
Home-invasion	Trim 2						1						
Total							1						



FC Vol autre

		2000	2015	2016	2017	2018	2019	2020	2021	2022	2023	2024	2025
Vol d'animaux	Trim 2					1				1	1		
	Trim 3							1					
	Trim 4							1					
	Total					1		2		1	1		
Vol de cargaison	Trim 2									1			1
	Trim 4			1			1						
	Total			1			1			1			1



Criminalité ICT

		2000	2015	2016	2017	2018	2019	2020	2021	2022	2023	2024	2025
Fraude de cartes de paiements	Trim 1				3	1	1	2		2	1		
	Trim 2		1	2	3		1	2			2	1	1
	Trim 3		2	1	1	1	3			1	1	1	
	Trim 4				1	7							
Total			3	3	8	9	5	4		3	4	2	1
Phishing	Trim 1							2	4	6	11	4	
	Trim 2						1	5	3	3	1	1	3
	Trim 3			1					4	5		1	
	Trim 4						1		6	5	4	1	
Total				1		2	7	17	19	16	7		3
Ransomware	Trim 1				1								
	Trim 3								1				
	Trim 4									1			
Total					1				1	1			
Shouldersurfing	Trim 1			1									
	Trim 3			1									
Total				2									
Skimming	Trim 2			1									
	Trim 3		2				2						
	Trim 4				1	1							
Total			2	1	1	1	2						



FC Autre

		2000	2015	2016	2017	2018	2019	2020	2021	2022	2023	2024	2025
Violence contre les métiers d'intérêt général	Trim 1					1		3			2		
	Trim 2					1		1	1	1	1		2
	Trim 3			1							1	1	
	Trim 4			2	1	1			2	1			
Total				3	1	3		4	3	2	4	1	2
Graffiti	Trim 1							1		1			
	Trim 2			1	1	1	2	1					1
	Trim 3				1							1	
	Trim 4								2	1	1		
Total				1	2	1	2	2	2	2	1	1	1
Dégradation de voiture	Trim 1		6	6	3	4	4	3	7	4	2	6	3
	Trim 2	3	7	6	5	10	2	8	7	5	6	7	5
	Trim 3	1	8	1	7	9	5	6	3	6	5	7	
	Trim 4	4	5	4	3	8	5	2	3	6	2	4	
Total		8	26	17	18	31	16	19	20	21	15	24	8
Rixe au couteau	Trim 2												1
	Trim 3					1						1	
	Trim 4								1				
Total						1			1			1	1



PH Violence intrafamiliale (VIF)

		2000	2015	2016	2017	2018	2019	2020	2021	2022	2023	2024	2025
VIF: physique, dans le couple	Trim 1	2	6	5	11	5	4	4	7	1	8	4	4
	Trim 2	1	5	8	7	9	6	5	2	5	6	2	11
	Trim 3		4	1	6	7	4	6	3	5	5	5	
	Trim 4		4	7	7	13	4	4	4	4	5	3	
	Total	3	19	21	31	34	18	19	16	15	24	14	15
VIF: physique, envers des descendants	Trim 1			2		2	1					3	
	Trim 2			2	4	2	2				1	1	
	Trim 3			1	2		1	1	1	2			
	Trim 4			2	2	2		3			1		
	Total			7	8	6	4	4	1	2	2	4	
VIF: physique, envers d'autres membres	Trim 1		1			3		1		1	2	3	
	Trim 2	4	2	2	1	1	2	1			1	1	
	Trim 3	1	2	2	3		1		1	2	1	1	
	Trim 4	1	1	2	2				1	1			
	Total	6	6	6	6	4	3	2	2	4	4	5	
VIF: sexuelle, dans le couple	Trim 2										1		
Total											1		
VIF: sexuelle, envers des descendants	Trim 1							1		2			
	Trim 2				1			1					
	Trim 3		1						1				
	Trim 4		1										
	Total		2	1				2	1	2			
VIF: psychique, dans le couple	Trim 1	1	2	2	9	1	5	4	6	5	4	3	6
	Trim 2		1	2	2	2	3	1	6	3	1		
	Trim 3		4	7	5	5		2	7	2	4	2	
	Trim 4		3	3	2	2	1	4	4	1	6	2	
	Total	1	10	14	18	10	9	11	23	11	15	7	6



PH Violence intrafamiliale (VIF)

		2000	2015	2016	2017	2018	2019	2020	2021	2022	2023	2024	2025
VIF: psychique, envers des descendants	Trim 1										1		
	Trim 4							1					
	Total							1			1		
VIF: psychique, envers d'autres membres	Trim 1						1						
	Trim 2										1		
	Trim 3					1						1	
	Total					1	1				1	1	
VIF: économique, dans le couple	Trim 1					1							1
	Trim 2							2			1		
	Trim 3			1				1				1	
	Trim 4					1							
	Total			1		2		3			1	2	
VIF: économique, envers d'autres membres	Trim 1	3					1	1	1	1	2		1
	Trim 2		3			1		1	1		2		1
	Trim 3				2		1		1		1		
	Trim 4				1	1	1	1	1		1		
	Total	3	3		3	2	3	3	4	1	6		2



PH Hormones et dopage

		2000	2015	2016	2017	2018	2019	2020	2021	2022	2023	2024	2025
Dopage humain	Trim 2		1	1	1	1							
	Total		1	1	1	1							
Engraissement illégal	Trim 4							1					
	Total							1					



PH Drogues

		2000	2015	2016	2017	2018	2019	2020	2021	2022	2023	2024	2025
Vente de cocaïne	Trim 1			1							2	2	
	Trim 2				1		1						1
	Trim 3						1		2	2			
	Trim 4					2		1		1			
Total			1	1	2	2	2	1	2	3	2	2	1
Import-export de drogues synthétiques	Trim 3								1				
Total									1				
Vente de drogues synthétiques	Trim 2									1			1
	Trim 3					1			3	3			
	Trim 4									1			
Total						1			3	5			1
Production de cannabis (culture)	Trim 1			1			1						
	Trim 3							1	1				
Total				1			1	1	1				
Vente de cannabis en grande quantité	Trim 2									1			
Total										1			



PH Trafic d'armes

		2000	2015	2016	2017	2018	2019	2020	2021	2022	2023	2024	2025
Commerce et production d'arme à feu et mun.	Trim 1								1				
	Trim 2						1						
	Trim 4		1	2									
	Total		1	2			1		1				
Commerce et production d'arme non à feu	Trim 1								1				
	Total								1				



PH Traite des êtres humains

		2000	2015	2016	2017	2018	2019	2020	2021	2022	2023	2024	2025
TEH - exploitation économique	Trim 1			1									
	Trim 3									1			
	Total			1						1			
TEH - exploitation sexuelle	Trim 1											1	
	Trim 3				1								
	Trim 4							1					
	Total				1			1				1	



PH Violence dans l'espace public

		2000	2015	2016	2017	2018	2019	2020	2021	2022	2023	2024	2025
Violence physique (transport public)	Trim 3		1								1		
	Total		1								1		
Violence physique (voie publique)	Trim 1	1		1	2	4		1	2	2	3		2
	Trim 2		4		4	2	3	2	2	5	6	7	3
	Trim 3	1	1	2	2	6	1	1	2	2	9	3	
	Trim 4	1		3	3	1	2	2	5	2	3	2	
Total	3	5	6	11	13	6	6	11	11	21	12	5	
Violence physique (autre endroit public)	Trim 2									1			
	Trim 3			1	1					1	1		
	Trim 4	1											
Total	1		1	1						2	1		
Violence physique (endroit accessible au public)	Trim 1	1		1		1	1	3		1	2		2
	Trim 2	2	1	1	2	3	2	2	1		1	4	1
	Trim 3		2		1	2				2	1	4	
	Trim 4	1	1	3	1	2			3	1			
Total	4	4	5	4	8	3	5	4	4	4	4	8	3
Violence sexuelle (transport public)	Trim 1		1										
	Trim 2				1								
Total		1		1									
Violence sexuelle (voie publique)	Trim 1					2						1	
	Trim 2	1			1								
	Trim 3					1				1	1		
	Trim 4								1				
Total	1			1	3				1	1	1	1	
Violence sexuelle (autre endroit public)	Trim 2							1					
	Trim 3	1					1						
Total	1						1	1					



PH Violence dans l'espace public

		2000	2015	2016	2017	2018	2019	2020	2021	2022	2023	2024	2025
Violence sexuelle (endroit accessible au public)	Trim 1											1	1
	Trim 2			1				1				1	2
	Trim 3									1			
	Total			1				1		1		2	3
Violence psychique (transport public)	Trim 2				1							1	
	Trim 3									1			
	Trim 4									1			
	Total			1						2		1	
Violence psychique (voie publique)	Trim 1	2		3	1	2	3	3	4	3	4	1	2
	Trim 2	2	1	1	6	3	6	4	2	4	10	8	2
	Trim 3	1	1	2	2	4	6	1	1	1	9	4	
	Trim 4	1	2	2	2	1	5	3	4	7	6	5	
	Total	6	4	8	11	10	20	11	11	15	29	18	4
Violence psychique (autre endroit public)	Trim 1			1						1			
	Trim 2							1		1			
	Trim 3		1	1	2	3		1			1		
	Trim 4									1	1		
Total		1	2	2	3		2		3	2			
Violence psychique (endroit accessible au public)	Trim 1		2				2	2		1	2		3
	Trim 2	1				1	1	2		2	1	1	1
	Trim 3	1		1				1	2	1	1	1	
	Trim 4	1		2				1		1	1	3	
Total	3	2	3		1	3	6	2	5	5	5	4	
Vol à main armée (voie publique)	Trim 4			2									
Total			2										
Vol à main armée (autre endroit public)	Trim 3		1										
Total		1											



PH Violence dans l'espace public

		2000	2015	2016	2017	2018	2019	2020	2021	2022	2023	2024	2025
Vol à main armée (endroit accessible au public)	Trim 1									1			
	Trim 2	2								1			
	Trim 3	1											
	Total	3								2			
Vol avec violence sans arme (voie publique)	Trim 1		3			1		1			1		1
	Trim 2						1	1		1	1		
	Trim 3							1			1		
	Trim 4			1			1						
	Total		3	1		1	2	3		1	3		1
Vol avec violence sans arme (autre endroit public)	Trim 3		1										
	Trim 4										1		
	Total		1								1		
Vol avec violence sans arme (endr. acces. au pub.)	Trim 1								1				
	Trim 2							1					
	Trim 3			1				1	1		1		
	Trim 4						1						
	Total				1		1	2	2		1		



PH Autre

		2000	2015	2016	2017	2018	2019	2020	2021	2022	2023	2024	2025
Faux policiers	Trim 1											1	
	Trim 2							2			1		
	Trim 4				1								
	Total				1		2				1	1	
Terrorisme, extrémisme et radicalisme	Trim 1								1				
	Trim 3										2		
	Trim 4					1					1		
	Total					1			1		3		
Cyberharcèlement	Trim 1			4	3	1	1	4	2	2	4	4	4
	Trim 2	1	4		3	1	3	1	1	5	4	1	8
	Trim 3		1	3		3	1	4	4	1	1	1	
	Trim 4	1	3	2	3	2	1	2	5	2	6	1	
	Total	2	8	9	9	7	6	11	12	10	15	7	12
Fraude à l'identité	Trim 1		2	7	2	1	3	4	6	10	15	5	5
	Trim 2		3	1	2	1	3	4	4	5	8	11	8
	Trim 3		2	1	3	3	2	9	3	4	5	1	
	Trim 4		3	2	3	2	4	6	3	4	11	4	
	Total		10	11	10	7	12	23	16	23	39	21	13



Steenokkerzeel

2024

FC Vol moyen de transport

	Jan	Mar	Avr	Mai	Juil	Sep	Oct	Nov	Total
Vol de voiture			1			3		1	5
Vol de vélo	2	2	1	1	3		1	1	11

FC Cambriolage

	Jan	Fév	Mar	Avr	Mai	Juin	Juil	Août	Sep	Oct	Nov	Déc	Total
Cambriolage dans habitation	5	3	5	2	2	1		3	1	2	6	4	34
Cambriolage ds entreprise ou commerce					1		1				1		3
Cambriolage dans bâtiment (total)	5	3	5	2	3	1	1	3	1	2	7	4	37

FC Vol autre

	Jan	Fév	Mar	Avr	Mai	Juin	Juil	Août	Oct	Nov	Déc	Total
Vol avec violence sans arme	1											1
Vol dans ou sur un véhicule	4		1	5	1		1	1	2		1	16
Vol à l'arraché					1							1
Vol à la tire						1	1	1	1			4
Vol à l'étalage		2	1				1	1				5
Vol par ruse								1				1
Vol de métaux										1		1

Criminalité ICT

	Fév	Juin	Juil	Déc	Total
Fraude de cartes de paiements		1	1		2
Phishing	4	1	1	1	7



FC Autre

	Jan	Fév	Mar	Avr	Mai	Juin	Juil	Août	Sep	Oct	Nov	Déc	Total
Violence contre les métiers d'intérêt général							1						1
Graffiti							1						1
Dégradation de voiture	1	2	3	3	1	3	3	2	2	2	1	1	24
Rixe au couteau									1				1

PH Violence intrafamiliale (VIF)

	Jan	Fév	Mar	Mai	Juin	Août	Sep	Oct	Nov	Déc	Total
VIF: physique, dans le couple	1		3	1	1	1	4	1		2	14
VIF: physique, envers des descendants	1		2		1						4
VIF: physique, envers d'autres membres	1	1	1		1		1				5
VIF: psychique, dans le couple	1	1	1			1	1		1	1	7
VIF: psychique, envers d'autres membres							1				1
VIF: économique, dans le couple			1				1				2

PH Drogues

	Jan	Total
Vente de cocaïne	2	2

PH Traite des êtres humains

	Jan	Total
TEH - exploitation sexuelle	1	1



PH Violence dans l'espace public

	Jan	Fév	Avr	Mai	Juin	Juil	Août	Sep	Oct	Nov	Déc	Total
Violence physique (voie publique)			2	3	2		1	2	2			12
Violence physique (endroit accessible au public)				1	3	2	1	1				8
Violence sexuelle (voie publique)		1										1
Violence sexuelle (endroit accessible au public)		1			1							2
Violence psychique (transport public)			1									1
Violence psychique (voie publique)	1		2	5	1	2	1	1	3	1	1	18
Violence psychique (endroit accessible au public)				1		1			2		1	5

PH Autre

	Jan	Fév	Mar	Avr	Mai	Juin	Août	Oct	Nov	Total
Faux policiers	1									1
Cyberharcèlement	2		2			1	1		1	7
Fraude à l'identité	4	1		1	6	4	1	4		21



2025

FC Vol moyen de transport

	Fév	Mar	Mai	Juin	Total
Vol de voiture		1			1
Carjacking		1			1
Vol de vélomoteur	1				1
Vol de vélo		1	2	3	6

FC Cambriolage

	Jan	Mar	Avr	Juin	Total
Cambriolage dans habitation	1	1	1	1	4
Cambriolage dans bâtiment (total)	1	1	1	1	4

FC Vol autre

	Jan	Fév	Mar	Avr	Mai	Juin	Total
Vol avec violence sans arme			1	2		1	4
Vol dans ou sur un véhicule		1	1	2	1	2	7
Vol à la tire	1					1	2
Vol à l'étalage	1					1	2
Vol par ruse	1						1
Vol sur les chantiers			1				1
Vol de cargaison						1	1

Criminalité ICT

	Avr	Mai	Juin	Total
Fraude de cartes de paiements		1		1
Phishing	1	1	1	3



FC Autre

	Mar	Avr	Mai	Juin	Total
Violence contre les métiers d'intérêt général		1		1	2
Graffiti		1			1
Dégradation de voiture	3	2	1	2	8
Rixe au couteau				1	1

PH Violence intrafamiliale (VIF)

	Jan	Fév	Mar	Avr	Mai	Juin	Total
VIF: physique, dans le couple	3	1		3	3	5	15
VIF: psychique, dans le couple	1	1	4				6
VIF: économique, envers d'autres membres			1		1		2

PH Drogues

	Juin	Total
Vente de cocaïne	1	1
Vente de drogues synthétiques	1	1

PH Violence dans l'espace public

	Fév	Mar	Avr	Mai	Juin	Total
Violence physique (voie publique)		2		2	1	5
Violence physique (endroit accessible au public)	1	1	1			3
Violence sexuelle (endroit accessible au public)	1		1		1	3
Violence psychique (voie publique)	1	1		1	1	4
Violence psychique (endroit accessible au public)		3	1			4
Vol avec violence sans arme (voie publique)		1				1



PH Autre

	Jan	Fév	Mar	Avr	Mai	Juin	Total
Cyberharcèlement	1	2	1	2	3	3	12
Fraude à l'identité	1	2	2	1	4	3	13

STATISTIQUES POLICIERES DE CRIMINALITE

LIEU DE PERPETRATION: COMMUNE

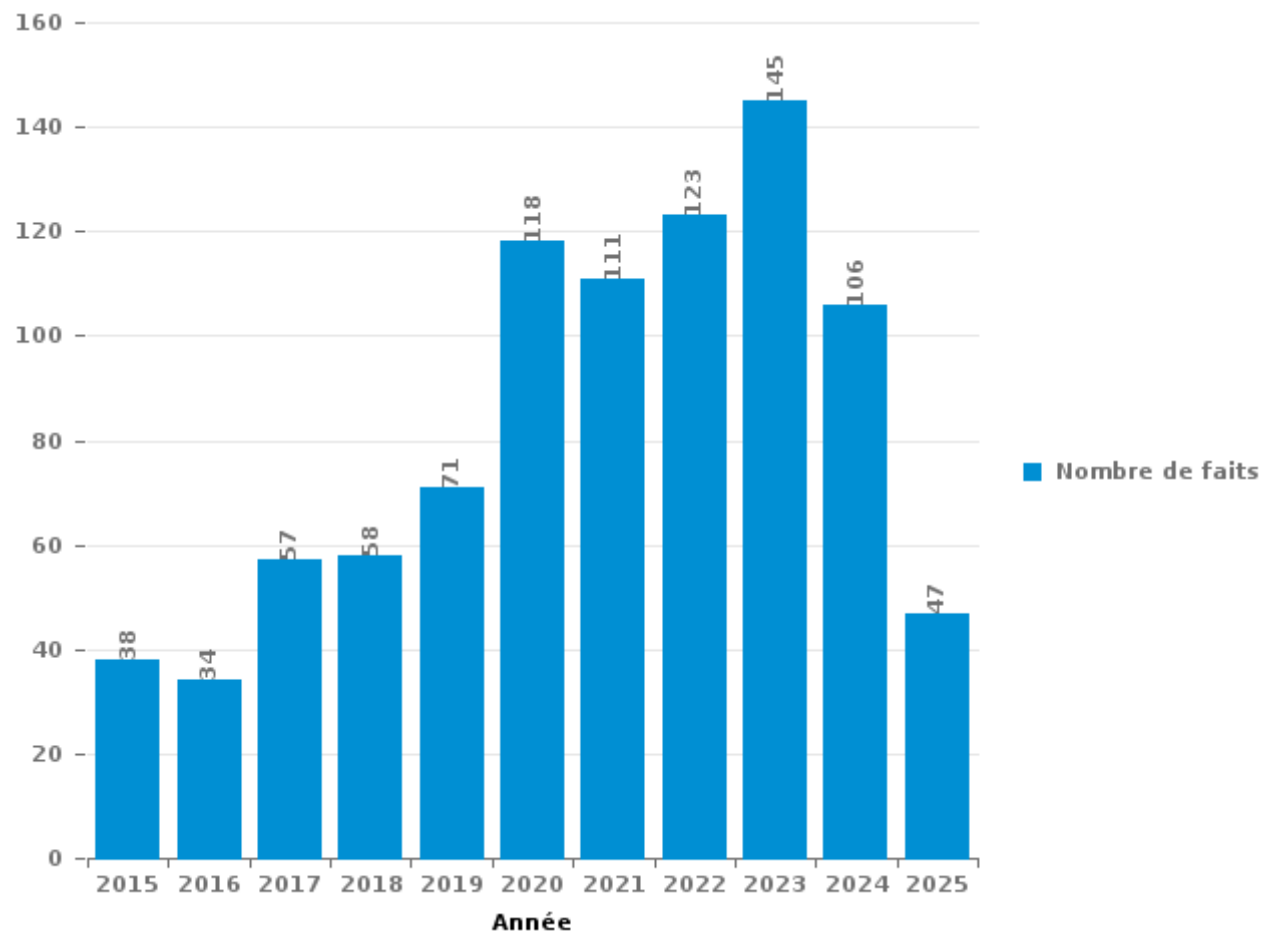
Steenokkerzeel

PARTIE III : ICT



Steenokkerzeel

Nombre total de délits avec un élément ICT/online, depuis 2015





Criminalité ICT/online au sens strict

Infractions (exhaustif)

	2015	2016	2017	2018	2019	2020	2021	2022	2023	2024	2025
Code pénal social: Infr. contre foi publique en droit pénal social: Faux en informatique					1						
Criminalité informatique: Faux en informatique:	1	2	4	2	2	2		1		2	1
Criminalité informatique: Fraude informatique:	7	6	13	16	23	35	49	57	66	41	19
Criminalité informatique: Hacking:	2	2	5	8	6	10	8	6	6	12	2
Criminalité informatique: Sabotage:			1	4	1		2	2			
Infr. contre autres valeurs morales et sentiments: Violation de communication par particulier:						2					
Total:	10	10	23	30	33	49	59	66	72	55	22

Figures criminelles (à considérer spécifiquement – ne pas additionner avec d'autres éléments – risque de double comptage!)

	2015	2016	2017	2018	2019	2020	2021	2022	2023	2024	2025
Fraude de cartes de paiements	3	3	8	9	5	4		3	4	2	1
Phishing			1		2	7	17	19	16	7	3
Ransomware				1			1	1			
Shouldersurfing			2								
Skimming	2	1	1	1	2						



Criminalité ICT/online au sens large

Infractions (uniquement si code-fait existe)

	2015	2016	2017	2018	2019	2020	2021	2022	2023	2024	2025
Fraude: Escroquerie: Fraude par internet	18	11	24	26	40	77	74	82	91	72	24
Infr. contre autres valeurs morales et sentiments: Cyberlokkig (leurre de mineur par ICT):				1			1				
Infr. contre la Sécurité de l'Etat: Terrorisme: Diffuser un message qui incite au terrorisme					1				1		
Infr. contre les moeurs: Grooming (contact par ICT avec mineur < 16 ans):			1								
Infr. contre les moeurs: Pornographie enfantine: Accès pornographie enfantine via technologie			2			1					
Infr. contre les moeurs: Voyeurisme: Diffusion enregistrement nudité ou intimité							1	1			
Total:	18	11	27	27	41	78	76	83	92	72	24

Figures criminelles (à considérer spécifiquement – ne pas additionner avec d'autres éléments – risque de double comptage!)

	2015	2016	2017	2018	2019	2020	2021	2022	2023	2024	2025
Cyberharcèlement	8	9	9	7	6	11	12	10	15	7	12

STATISTIQUES POLICIERES DE CRIMINALITE

LIEU DE PERPETRATION: COMMUNE

Steenokkerzeel

PARTIE IV : DESTINATION LIEU



Steenokkerzeel

Vol et extorsion

	2000	2015	2016	2017	2018	2019	2020	2021	2022	2023	2024	2025
Habitation: maison	63	152	45	70	42	58	27	43	80	55	40	8
Voie publique	20	22	29	23	27	30	16	18	16	22	18	10
Magasin	6	6	4	13	24	26	9	11	12	4	8	3
Habitation: dépendances	6	13	8	16	9	5	11	3	8	26	7	1
Inconnue	5	7	22	4	5	9	10	12	17	11	5	2
Habitation: allée	14	8	8	8	8	2	6	9	7	9	4	3
Parking	11	7	2	15	6	9	2	8	9	11	2	2
Habitation: non précisée	17	13	2	7	2	4	5	2	9	4	3	2
Culture et loisirs	1	3	4	9	2	6	1	7	3	14		3
Horeca	6	4	8	3	6	3	2	3	3	3	2	
Moyen de transport: voiture	18	7	1	3	2	1	3	4	2	1		
Habitation: appartement	1	7	5	1	1	3	2	3	6	5	6	
Entreprise	10	7	3	2	4	3					6	
Autre	1	2	3	5	4	4	3	3	2	3	3	1
Infrastructure sportive	5	3	9	1	1	1		3	7	1	2	
Service public	1	5	4	2	6	3	3		3	3	2	1
Arrêt de bus / tram			4	5	9	2	1	2	3	2		1
Habitation: garage	4	1		3	4	1	2	1	2	3	2	1
Terrain	3	3	3	1	3		2		2		3	
Chantier	1	1	1	4		1	6	1	3			1
Installation militaire	5	1	1	2		1			2	1	1	2
Institution d'enseignement	1		1		1	5	2	1	1	1	1	
Hôpital		1	5		1	1	1		1	2		1
Banque / institution financière	2		2	3	1	2			1			
Service		1		1	1	6				2		
Moyen de transport: camion	3	1	2	2	2							
Station essence	4		1				2			1	1	
Stade	4			2	1			1				
Moyen de transport: autre	1	3			1			1		1		
Moyen de transport: autobus / autocar			1	1	2					1	1	
Station de bus / métro et gare de chemin de fer			2	1			1		1			
Emplacement de vélo									1	2		1
Habitation: autre		1					1	1	1			
Cimetière	2								1			
Bâtiment administratif	1							1				
Guichet automatique				1		1						
Maison de repos				1						1		
Médecin / dentiste / pharmacien		1							1			
Eaux intérieures et maritimes							1					
Edifice religieux / lieu du culte					1							
Maison de débauche							1					
Moyen de transport: train / tram / métro								1				
Total	216	280	180	209	176	187	120	139	204	189	117	43

FPF/DGR/DRI/BIPOL - Statistiques policières de criminalité (date de clôture: 31/10/2025)

Les données pour les années 2001 jusqu'à 2014 ne sont plus publiées mais restent disponibles sur demande auprès du service BIPOL.

Les données pour 2025 ne concernent que le 1er semestre.



Dégradation de la propriété

	2000	2015	2016	2017	2018	2019	2020	2021	2022	2023	2024	2025
Voie publique	14	23	11	14	18	15	10	12	24	15	15	5
Habitation: résidence principale	8	6	11	6	11	4	10	11	3	13	4	2
Habitation: allée	2	7	4	4	4		4	2	9	3	5	2
Parking	2	2	6	6	4	2	3	2	1	4	7	2
Terrain	2	1	1	3	3	3	3		5	2	3	
Habitation: jardin	3	4	2	2	1	3		1	2	2	1	2
Habitation: non précisée	6	1		3	1	1	3	2			4	1
Service public	2	1	1	2	1	1	5	1	3	2	1	1
Inconnue	2		1		1		2	4	5	3	1	
Culture et loisirs	2	2		1	1	1		2		3		
Habitation: dépendances	2		1				1	4	2		1	
Arrêt de bus / tram				1	1	1	2		1		1	4
Autre			1		1		2	1	3		1	1
Moyen de transport: voiture	5	1			3			1				
Entreprise		1		1	2	3	1			1		
Bureau de police			1	2		1	2	1				1
Infrastructure sportive				1	2	1	1	1		1	1	
Institution d'enseignement						6	1			1		
Habitation: garage	3				2				1		1	
Magasin				1		1	1	1	1		2	
Service	1		1	2	1	1						
Moyen de transport: autre	1			1		1	1					
Chantier			1	1						1		
Horeca	1	1							1			
Cimetière					2							
Edifice religieux / lieu du culte	1						1					
Installation militaire		1	1									
Station essence		1			1							
Banque / institution financière		1										
Bâtiment administratif					1							
Hôpital		1										
Stade	1											
Total	58	54	43	51	61	46	53	46	61	51	48	21

FPF/DGR/DRI/BIPOL - Statistiques policières de criminalité (date de clôture: 31/10/2025)

Les données pour les années 2001 jusqu'à 2014 ne sont plus publiées mais restent disponibles sur demande auprès du service BIPOL.

Les données pour 2025 ne concernent que le 1er semestre.



Steenokkerzeel

Infractions contre l'intégrité physique

	2000	2015	2016	2017	2018	2019	2020	2021	2022	2023	2024	2025
Habitation	9	25	38	42	39	28	28	23	20	27	23	16
Voie publique	6	5	6	13	15	6	5	12	13	23	13	5
Service public	1			1	2	5	2	4	7	7	3	5
Inconnue	5	1	2	2	2			2	3	3	2	
Horeca	2	1	3		1	1				2	2	
Parking		1			4		2				2	3
Habitation: jardin				2	1	2			1	1	3	
Culture et loisirs	1			2	1			2	1		2	
Habitation: allée	2				1	1			1		2	1
Magasin		1						1	3			
Institution d'enseignement					1					2		1
Stade		1	1			2						
Terrain	1				1	1		1				
Entreprise	1						2					
Autre				1	1							
Moyen de transport: autobus / autocar		1								1		
Moyen de transport: autre				1						1		
Arrêt de bus / tram								1				
Bâtiment administratif											1	
Infrastructure sportive					1							
Installation militaire			1									
Maison de repos										1		
Service	1											
Station essence	1											
Total	30	36	51	64	70	46	39	46	49	68	53	31

FPF/DGR/DRI/BIPOL - Statistiques policières de criminalité (date de clôture: 31/10/2025)

Les données pour les années 2001 jusqu'à 2014 ne sont plus publiées mais restent disponibles sur demande auprès du service BIPOL.

Les données pour 2025 ne concernent que le 1er semestre.

STATISTIQUES POLICIERES DE CRIMINALITE

LIEU DE PERPETRATION: COMMUNE

Steenokkerzeel

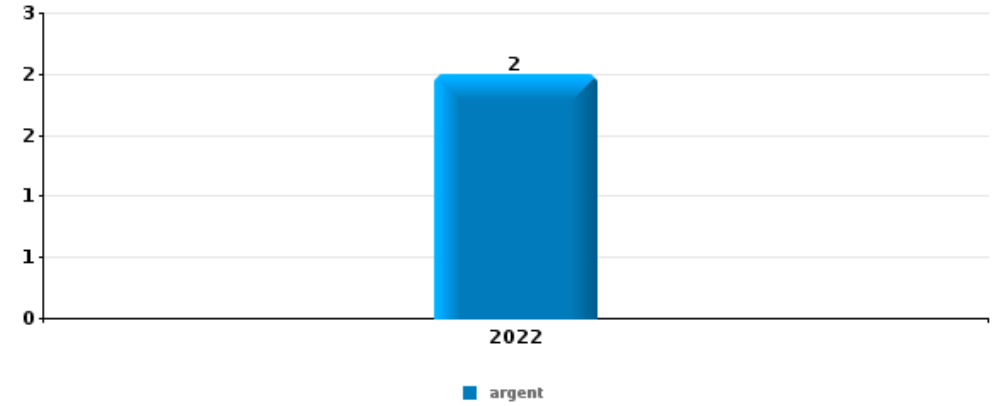
PARTIE V : OBJETS ET MOYENS DE TRANSPORT



Steenokkerzeel

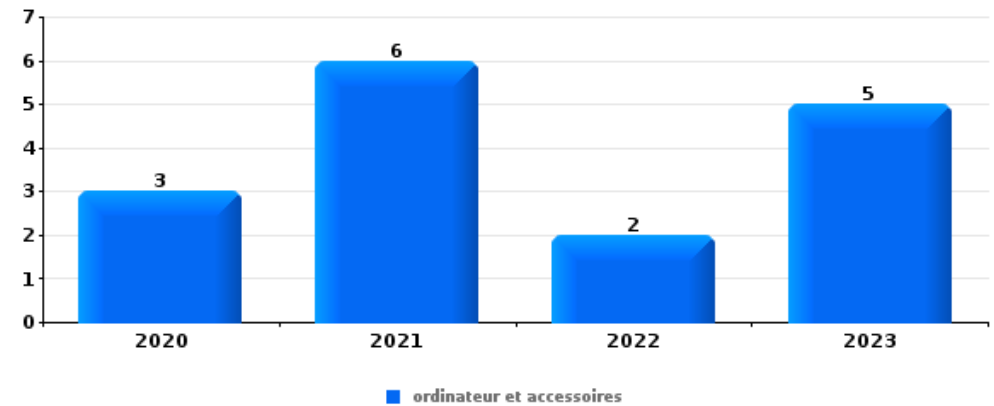
Vol à main armée

Top 5 Objets volés (sbd nombre de faits)		2020	2021	2022	2023	2024	2025
1	argent			2			



Vol dans ou sur un véhicule

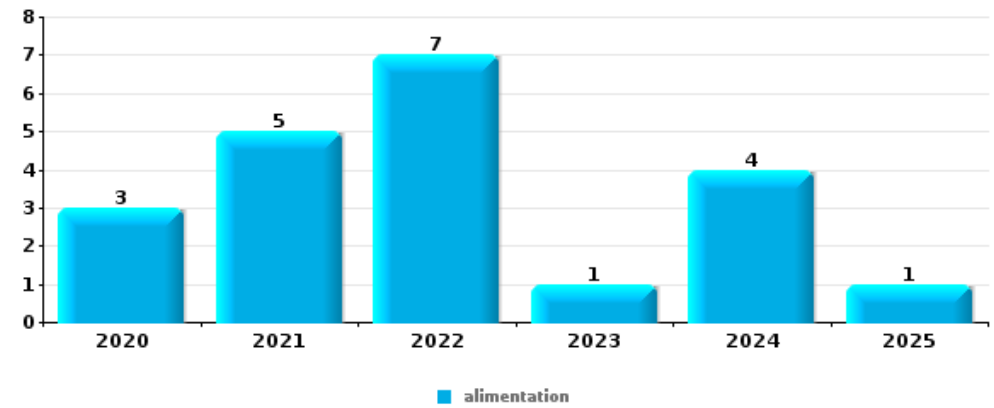
Top 5 Objets volés (sbd nombre de faits)		2020	2021	2022	2023	2024	2025
1	ordinateur et accessoires	3	6	2	5		
2	plaque d'immatriculation		1	3	5	2	2
3	argent		5	1	2	3	1
4	valise / sac	2	5	2	1	1	
5	outillage	4	1	3		1	
5	permis de conduire	2	4	1	2		





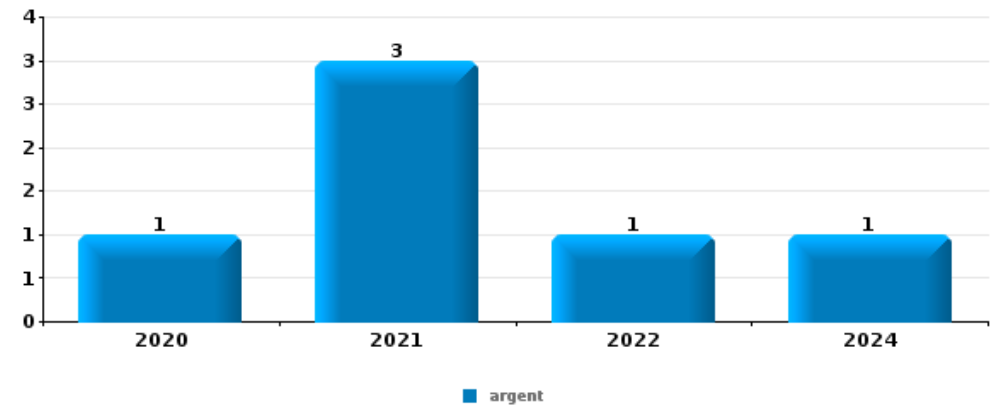
Vol à l'étalage

Top 5 Objets volés (sbd nombre de faits)		2020	2021	2022	2023	2024	2025
1	alimentation	3	5	7	1	4	1
2	tabac	2	1	3	1	1	
3	vêtement		1	1			
4	animaux						1
4	carburant / énergie						1
4	ordinateur et accessoires		1				
4	parfum / produit de beauté	1					



Cambrilage ds entreprise ou commerce

Top 5 Objets volés (sbd nombre de faits)		2020	2021	2022	2023	2024	2025
1	argent	1	3	1		1	
2	clé		1			1	
2	coffre-fort / coffret (argent) / caisse		2				
4	GSM et accessoires	1					
4	multimédia	1					
4	ordinateur et accessoires		1				

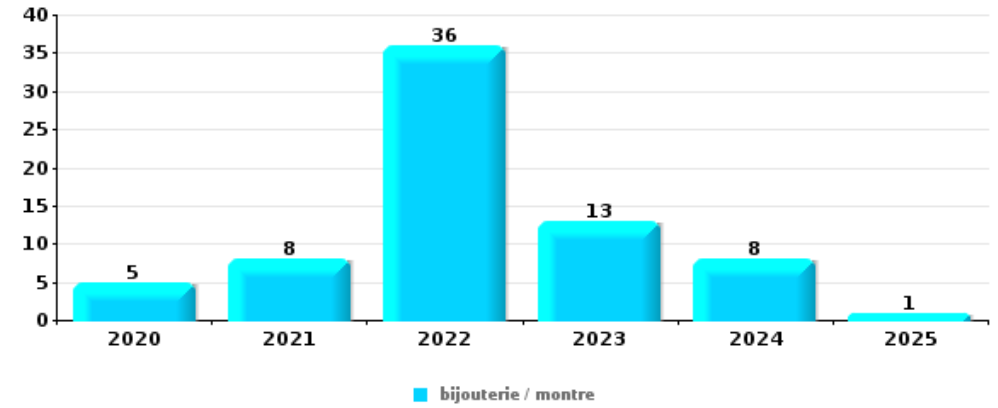




Cambrassage dans habitation

Top 5 Objets volés (sbd nombre de faits)

	2020	2021	2022	2023	2024	2025
1 bijouterie / montre	5	8	36	13	8	1
2 argent	5	4	28	5	7	2
3 ordinateur et accessoires	2	5	9	2	2	
4 sac à main	2	4	7	3	2	1
5 multimédia	1	2	11	2	2	
5 vêtement	1	2	6	4	5	



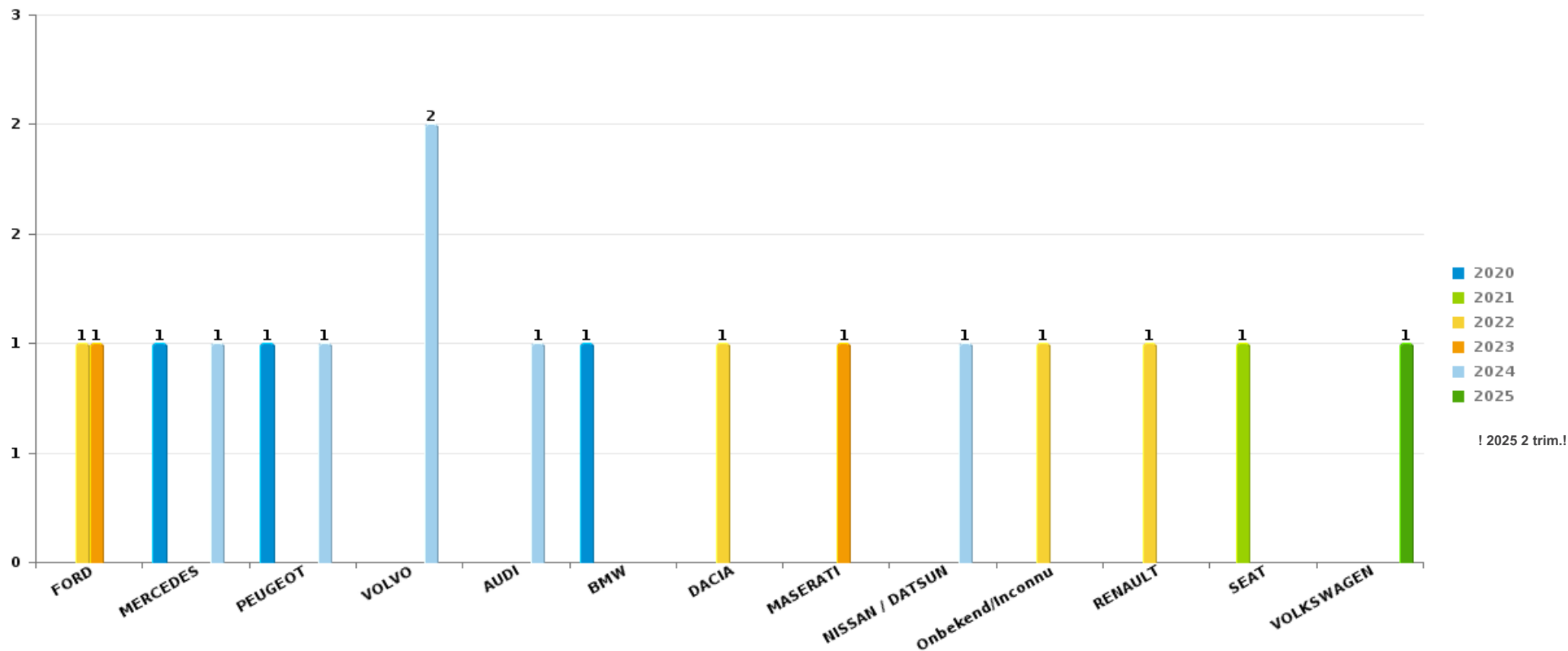
Remarque: en ce qui concerne les objets, aucun total n'est reproduit étant donné que plusieurs objets peuvent avoir été volés lors d'un même fait.



Steenokkerzeel

Vol de voiture

Nombre de voitures volées par marque (Top 5)



! 2025 2 trim.!

STATISTIQUES POLICIERES DE CRIMINALITE

LIEU DE PERPETRATION: COMMUNE

Steenokkerzeel

PARTIE VI : SUSPECTS



Partie 1: Niveau FAITS (comptage du nombre de faits pour lesquels un certain type de suspect est impliqué)

1.1. Nombre d'infractions selon le sexe des suspects identifiés (par catégorie principale)

Étant donné que, tant un suspect identifié masculin qu'un suspect identifié féminin peuvent être impliqués lors d'un même fait, il est possible que la somme des colonnes «Hommes» et «Femmes» soit supérieure à la valeur de la colonne «Total...» (voir également la note méthodologique)

Steenokkerzeel

2025

Catégorie principale / Sexe	Nombre total de faits avec au moins 1 suspect	Hommes	%	Femmes	%
Drogues	287	243	84,7%	44	15,3%
Registre de population	10	7	70,0%	5	50,0%
Infr. contre l'intégrité physique	8	4	50,0%	4	50,0%
Armes et explosifs	4	4	100,0%		
Vol et extorsion	3	2	66,7%	2	66,7%
Fraude	2	1	50,0%	1	50,0%
Infr. contre la foi publique	2	2	100,0%		
Infr. contre la sécurité publique	2	2	100,0%		
Environnement	1			1	100,0%
Infr. contre la famille	1			1	100,0%
Infr. contre les mœurs	1	1	100,0%		
Ivresse et alcool	1	1	100,0%		
Total	322	267	82,9%	58	18,0%



1.2. Nombre d'infractions selon le sexe des suspects identifiés (par figure criminelle)

Étant donné que, tant un suspect identifié masculin qu'un suspect identifié féminin peuvent être impliqués lors d'un même fait, il est possible que la somme des colonnes «Hommes» et «Femmes» soit supérieure à la valeur de la colonne «Total...» (voir également la note méthodologique)

Steenokkerzeel

2025

FC Vol moyen de transport

Figure criminelle / Sexe	Nombre total de faits avec au moins 1 suspect identifié	Hommes	%	Femmes	%
Vol de vélo	1	1	100,0%	1	100,0%
Total	PA	PA	PA	PA	PA

FC Vol autre

Figure criminelle / Sexe	Nombre total de faits avec au moins 1 suspect identifié	Femmes	%
Vol à l'étalage	1	1	100,0%
Total	PA	PA	PA

FC Autre

Figure criminelle / Sexe	Nombre total de faits avec au moins 1 suspect identifié	Hommes	%	Femmes	%
Violence contre les métiers d'intérêt général	1			1	100,0%
Rixe au couteau	1	1	100,0%		
Total	PA	PA	PA	PA	PA

CRIMINALITE ENREGISTREE: SUSPECTS



PH Violence intrafamiliale (VIF)

Figure criminelle / Sexe	Nombre total de faits avec au moins 1 suspect identifié	Hommes	%	Femmes	%
VIF: physique, dans le couple	4	2	50,0%	2	50,0%
VIF: psychique, dans le couple	1			1	100,0%
Total	PA	PA	PA	PA	PA

PH Drogues

Figure criminelle / Sexe	Nombre total de faits avec au moins 1 suspect identifié	Hommes	%
Vente de cocaïne	1	1	100,0%
Vente de drogues synthétiques	1	1	100,0%
Total	PA	PA	PA

PH Violence dans l'espace public

Figure criminelle / Sexe	Nombre total de faits avec au moins 1 suspect identifié	Hommes	%	Femmes	%
Violence physique (voie publique)	1	1	100,0%		
Violence physique (endroit accessible au public)	1			1	100,0%
Violence sexuelle (endroit accessible au public)	1	1	100,0%		
Violence psychique (voie publique)	2	2	100,0%		
Total	PA	PA	PA	PA	PA

PH Autre

Figure criminelle / Sexe	Nombre total de faits avec au moins 1 suspect identifié	Hommes	%
Fraude à l'identité	1	1	100,0%
Total	PA	PA	PA





1.3. Nombre d'infractions selon l'âge des suspects identifiés (par catégorie principale)

Étant donné que, tant un suspect identifié mineur qu'un suspect identifié majeur peuvent être impliqués lors d'un même fait, il est possible que la somme des colonnes «Mineur» et «Majeur» soit supérieure à la valeur de la colonne «Total...» (voir également la note méthodologique)

Steenokkerzeel

2025

Catégorie principale / Âge	Nombre total de faits avec au moins 1 suspect identifié	Mineur	%	Majeur	%
Drogues	287	1	0,3%	286	99,7%
Registre de population	10			10	100,0%
Infr. contre l'intégrité physique	8	1	12,5%	7	87,5%
Armes et explosifs	4	2	50,0%	2	50,0%
Vol et extorsion	3	1	33,3%	2	66,7%
Fraude	2			2	100,0%
Infr. contre la foi publique	2			2	100,0%
Infr. contre la sécurité publique	2	1	50,0%	1	50,0%
Environnement	1			1	100,0%
Infr. contre la famille	1			1	100,0%
Infr. contre les mœurs	1			1	100,0%
Ivresse et alcool	1			1	100,0%
Total	322	6	1,9%	316	98,1%



1.4. Nombre d'infractions selon l'âge des suspects identifiés (par figure criminelle)

Étant donné que, tant un suspect identifié mineur qu'un suspect identifié majeur peuvent être impliqués lors d'un même fait, il est possible que la somme des colonnes «Mineur» et «Majeur» soit supérieure à la valeur de la colonne «Total...» (voir également la note méthodologique)

Steenokkerzeel

2025

FC Vol moyen de transport

Figure criminelle / Âge	Nombre total de faits avec au moins 1 suspect identifié	Majeur	%
Vol de vélo	1	1	100,0%
Total	PA	PA	PA

FC Vol autre

Figure criminelle / Âge	Nombre total de faits avec au moins 1 suspect identifié	Majeur	%
Vol à l'étalage	1	1	100,0%
Total	PA	PA	PA

FC Autre

Figure criminelle / Âge	Nombre total de faits avec au moins 1 suspect identifié	Mineur	%	Majeur	%
Violence contre les métiers d'intérêt général	1			1	100,0%
Rixe au couteau	1	1	100,0%		
Total	PA	PA	PA	PA	PA

PH Violence intrafamiliale (VIF)

Figure criminelle / Âge	Nombre total de faits avec au moins 1 suspect identifié	Majeur	%
VIF: physique, dans le couple	4	4	100,0%
VIF: psychique, dans le couple	1	1	100,0%
Total	PA	PA	PA

CRIMINALITE ENREGISTREE: SUSPECTS



PH Drogues

Figure criminelle / Âge	Nombre total de faits avec au moins 1 suspect identifié	Majeur	%
Vente de cocaïne	1	1	100,0%
Vente de drogues synthétiques	1	1	100,0%
Total	PA	PA	PA

PH Violence dans l'espace public

Figure criminelle / Âge	Nombre total de faits avec au moins 1 suspect identifié	Majeur	%
Violence physique (voie publique)	1	1	100,0%
Violence physique (endroit accessible au public)	1	1	100,0%
Violence sexuelle (endroit accessible au public)	1	1	100,0%
Violence psychique (voie publique)	2	2	100,0%
Total	PA	PA	PA

PH Autre

Figure criminelle / Âge	Nombre total de faits avec au moins 1 suspect identifié	Majeur	%
Fraude à l'identité	1	1	100,0%
Total	PA	PA	PA



Partie 2: Niveau SUSPECTS-FAIT (comptage du nombre de combinaisons suspect-fait)

2.1. Nombre de suspects-fait selon le sexe des suspects identifiés (TOP 5 des catégories principales)

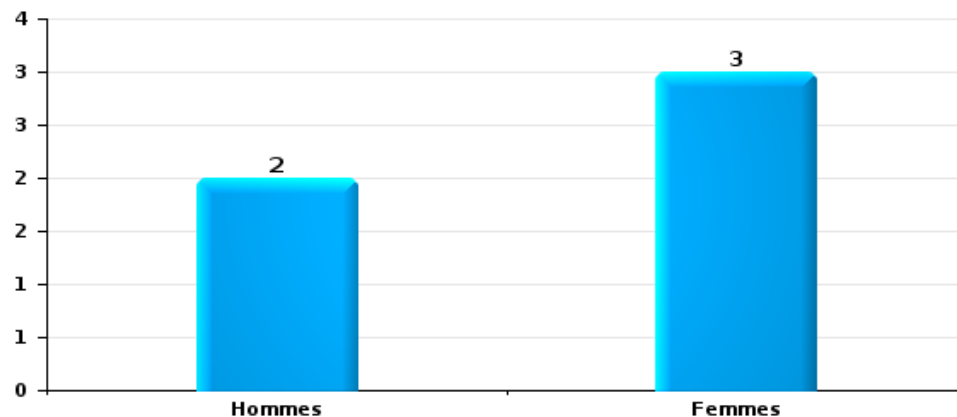
Lorsqu'un même suspect a commis plusieurs faits durant la période considérée, il est aussi comptabilisé plusieurs fois (voir également la note méthodologique)

Steenokkerzeel

2025

Vol et extorsion

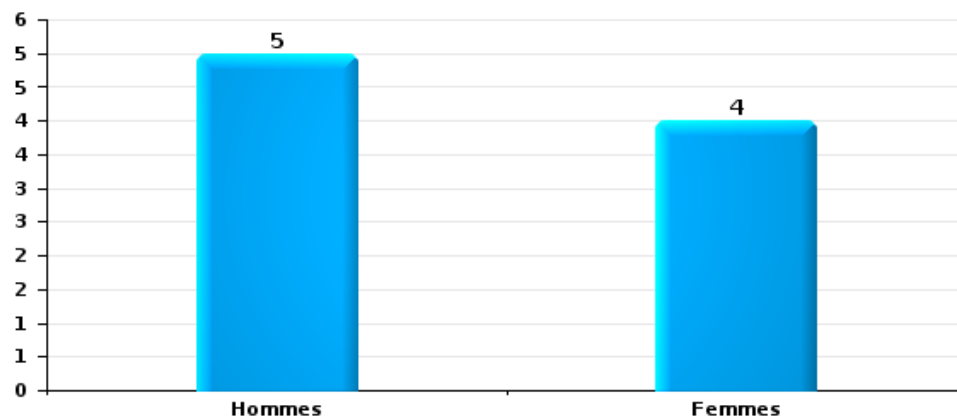
Nombre de suspects-fait selon le sexe





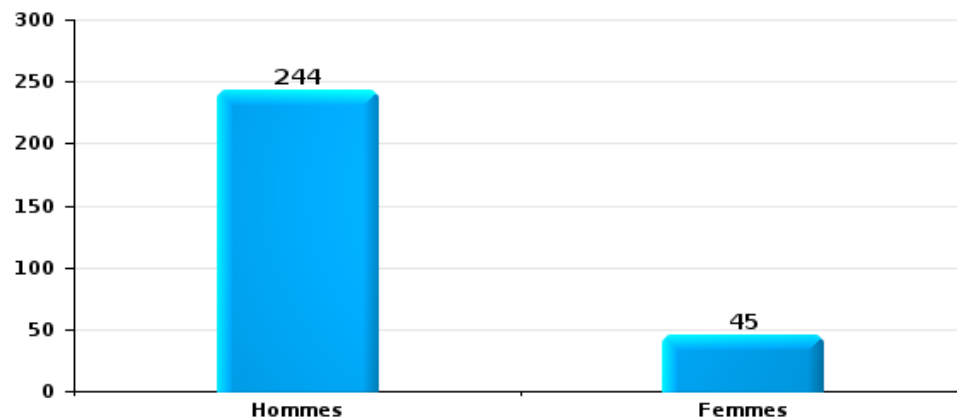
Infr. contre l'intégrité physique

Nombre de suspects-fait selon le sexe



Drogues

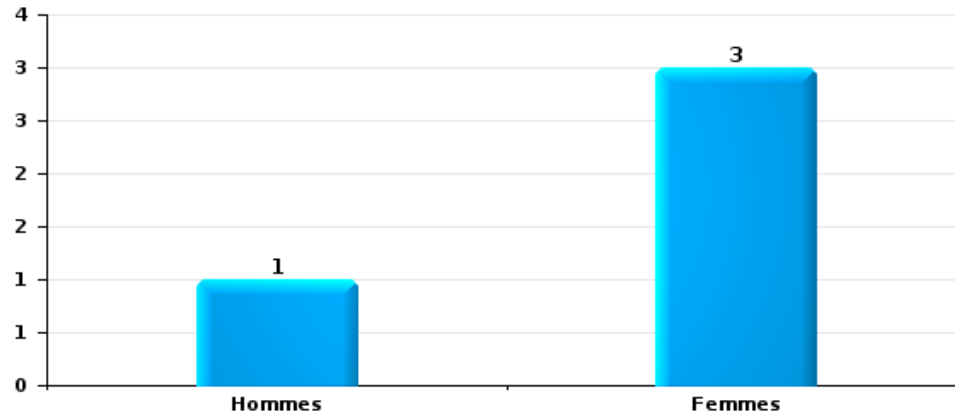
Nombre de suspects-fait selon le sexe





Fraude

Nombre de suspects-fait selon le sexe





2.2. Nombre de suspects-fait selon le sexe des suspects identifiés (TOP 5 des figures criminelles)

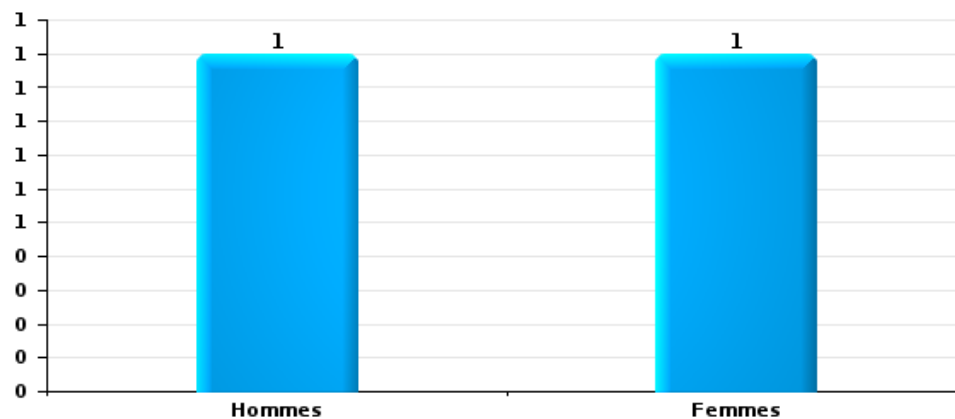
Lorsqu'un même suspect a commis plusieurs faits durant la période considérée, il est aussi comptabilisé plusieurs fois (voir également la note méthodologique)

Steenokkerzeel

2025

Vol de vélo

Nombre de suspects-fait selon le sexe





2.3. Nombre de suspects-fait selon l'âge des suspects identifiés (TOP 5 des catégories principales)

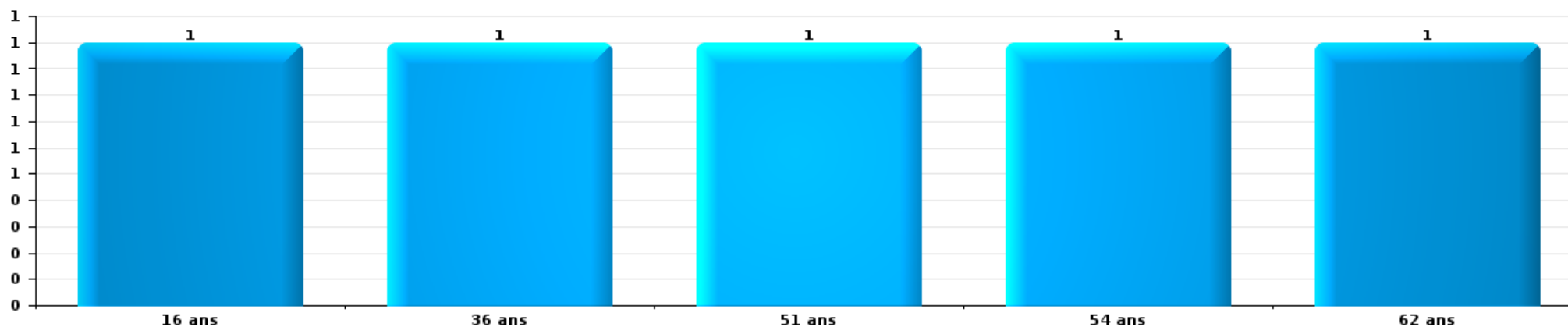
1) Lorsqu'un même suspect a commis plusieurs faits durant la période considérée, il est aussi comptabilisé plusieurs fois, qu'il ait le même âge ou non – 2) Les suspects au-dessous de 14 ans et à partir de 90 ans ne sont pas repris dans le tableau (voir également la note méthodologique)

Steenokkerzeel

2025

Vol et extorsion

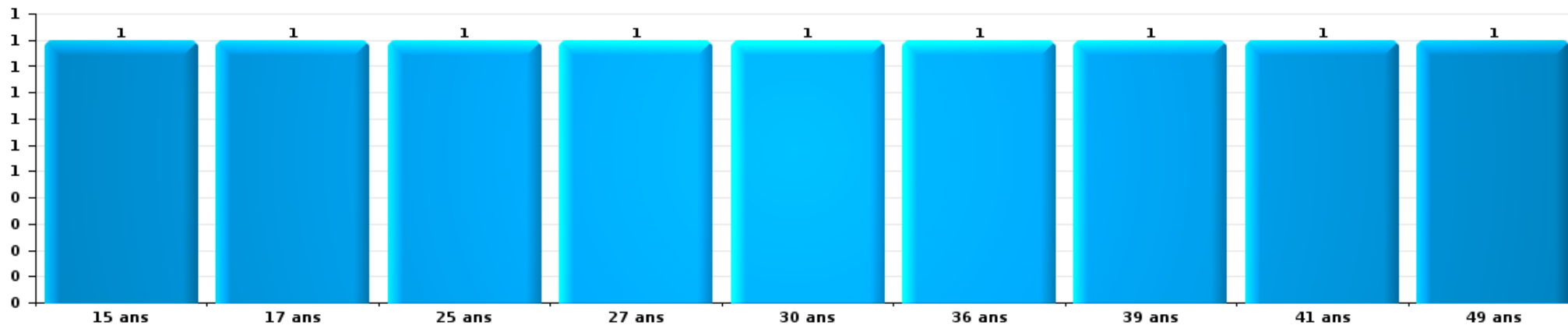
Nombre de suspects-fait par âge (chronologique)





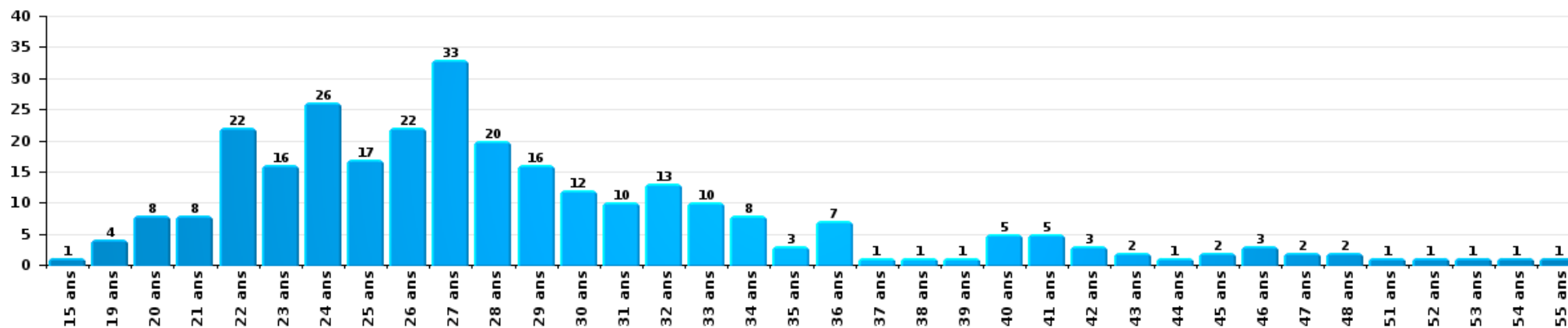
Infr. contre l'intégrité physique

Nombre de suspects-fait par âge (chronologique)



Drogues

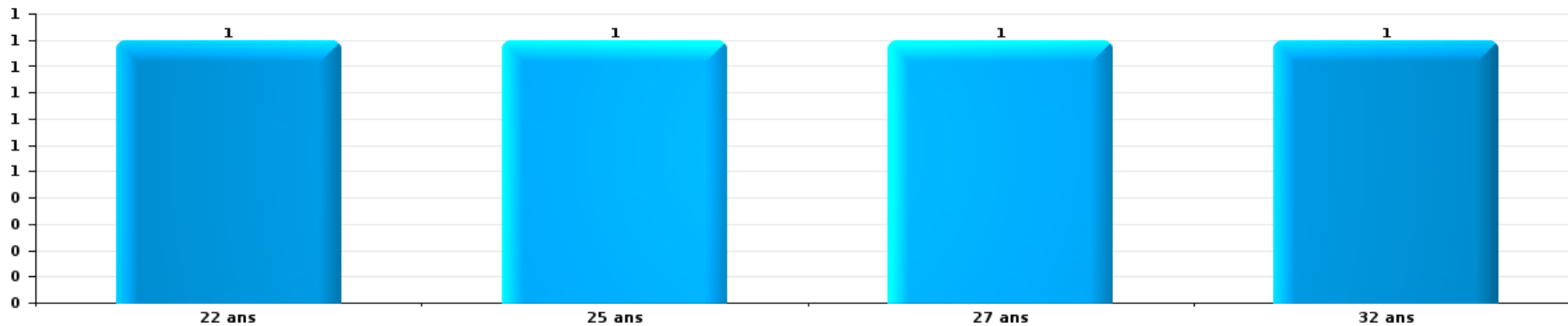
Nombre de suspects-fait par âge (chronologique)





Fraude

Nombre de suspects-fait par âge (chronologique)





2.4. Nombre de suspects-fait selon l'âge des suspects identifiés (TOP 5 des figures criminelles)

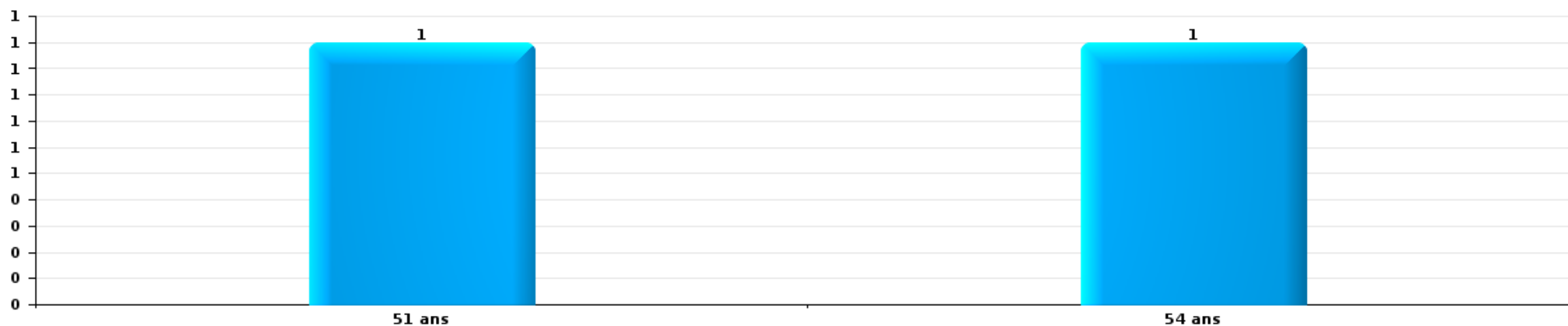
1) Lorsqu'un même suspect a commis plusieurs faits durant la période considérée, il est aussi comptabilisé plusieurs fois, qu'il ait le même âge ou non – 2) Les suspects au-dessous de 14 ans et à partir de 90 ans ne sont pas repris dans le tableau (voir également la note méthodologique)

Steenokkerzeel

2025

Vol de vélo

Nombre de suspects-fait par âge (chronologique)



STATISTIQUES POLICIERES DE CRIMINALITE

LIEU DE PERPETRATION: COMMUNE

Steenokkerzeel

***ANNEXE I: DETAIL PAR CATEGORIE DE DELIT
CODE PENAL***



Steenokkerzeel

Infraction Code pénal

Infr. contre l'intégrité physique

			2000	2015	2016	2017	2018	2019	2020	2021	2022	2023	2024	2025
Assassinat	Infanticide (assassinat)	Acc.												1
	Autres	Acc.		1						1				
		Tent.				1								
		Sous-total		1		1			1					1
Meurtre	Parricide (meurtre)	Tent.		1										
	Meurtre pour faciliter le vol	Tent.								1				
	Autres	Acc.										1		
		Tent.		1		4				1				
		Sous-total		2		4			2		1			
Coups et/ou blessures vol. en sphère familiale	Entre partenaires ou ex-partenaires	Acc.	3	18	19	27	34	17	18	16	15	23	13	14
	Lors d'un différend familial en général	Acc.	6											
	Par les parents envers un mineur	Acc.			6	4	6	3	3	1	1	1	3	
	Par les parents envers personne vulnérable	Acc.				1			1					
	Envers les parents	Acc.		3	3	3	1	1	2	2	3	4	3	
	Envers d'autres ascendants directs ou collatéraux	Acc.			3	2	3	1			1			
	Sous-total		9	21	31	37	44	22	24	19	20	28	19	14
Coups et/ou blessures vol. hors sphère familiale	Bagarres (=coups réciproques)	Acc.	1	5	5	5	3	9	5	7	7	8	12	6
	Coups envers fonctionnaire de police	Acc.			2		2		1	1		1		1
	Envers un mineur par une pers. ayant autorité	Acc.	1			1				1		1		
	Envers un mineur qualité de l'auteur inconnue	Acc.		1			2	2	1		1	2	1	
	Envers pers. vulnérable (qualité auteur inconnue)	Acc.				1			1					
	Coups envers personnel transport public	Acc.								2				
	Coups envers personnel autre service public	Acc.			1	1				1			1	1
	Coups envers profession médicale	Acc.											1	
	Coups envers gardien de prison/corps sécurité	Acc.									2	1		
	Non spécifié	Acc.	9	6	9	10	14	8	5	11	16	20	18	9
	Sous-total		11	12	17	18	21	19	13	23	26	35	32	16
Abstention coupable	Acc.				1			1			1			
	Sous-total			1				1			1			
Autres infr. volontaires. c/ l'intégrité phys.	Administration substances nuisibles	Acc.			1	2		1			1			
	Entrave méchante à la circulation	Acc.	2			1	1	2	1		1			
	Voies de faits et violences légères	Acc.				1						1	1	
	Sous-total		2	1	4	1	3	1		2	1	1		



Infr. contre l'intégrité physique

			2000	2015	2016	2017	2018	2019	2020	2021	2022	2023	2024	2025
Infr. involontaires contre l'intégrité physique	Homicides involontaires	Acc.				1								
	Coups et/ou blessures involontaires	Acc.	1							1				
	Morsure de chien	Acc.	2		1		3	1	1			3	1	
	Non spécifié	Acc.	5											
		Sous-total	8		1	1	3	1	1	1		3	1	
		Total	30	36	51	64	70	46	39	46	49	68	53	31



Infr. contre la liberté individuelle

			2000	2015	2016	2017	2018	2019	2020	2021	2022	2023	2024	2025
Enlèvement de mineur ou personne vulnérable	Enlèvement parental	Acc.			1	1								
		Tent.				1		1					1	
	Autre enlèvement	Acc.			1									
		Sous-total			2	2			1				1	
Détenition par un particulier	Acc.			1	2	1		1	2		1			
	Sous-total			1	2	1		1	2		1			
Total				1	4	3		2	2		1	1		



Infr. contre les mœurs

			2000	2015	2016	2017	2018	2019	2020	2021	2022	2023	2024	2025
Viol n'ayant pas causé la mort	Victime < 10a	Acc.	1						1					
	Victime 10a - 14a	Acc.	1		1						1			
	Victime 16a - 18a	Acc.			1				1					
	Victime majeure	Acc.						1	2	2	1			
		Tent.							1					
		Sous-total	2		2			2	4	2	2			
Viol n'ayant pas causé la mort (nvCPS)	Victime < 16a	Acc.										1	2	
	Victime majeure	Acc.									2	2		
		Sous-total									2	3	2	
Attentat à la pudeur avec violence / menace	Victime majeure	Acc.			1		1	2	1					
		Sous-total			1		1	2	1					
Attentat à la pudeur sans violence / menace	Victime < 16a	Acc.			2	3	1			2	2			
	Victime 16a - 18a	Acc.								1	1			
	Victime âge inconnu	Acc.	1						1	1				
		Sous-total	1	1	2	3	1		1	4	3			
Attentat à la pudeur non spécifié		Acc.	1		1									
		Sous-total	1		1									
Atteinte intégrité sexuelle sans mort (nvCPS)	Victime < 16a	Acc.									1		1	2
	Victime majeure	Acc.									6	1	3	1
		Sous-total									7	1	4	3
Pornographie enfantine	Détention	Acc.			1				2					
		Tent.								1				
	Distribution	Acc.			1		1	2	3	5				
	Accès pornographie enfantine via technologie	Acc.				2			1					
		Sous-total			2	2	1	2	6	6				
Pornographie		Acc.				1								
		Sous-total				1								
Incitation à la débauche	Victime mineure	Acc.				3	1	2	1	1				
	Age victime inconnu	Acc.		1										
	Autre publicité pour débauche	Acc.					1							
		Sous-total		1		3	2	2	1	1				
Exploitation de la débauche d'autrui	Victime majeure	Acc.					2		1					
		Sous-total					2		1					
Outrage public aux bonnes mœurs	Actions (exhibitionnisme, etc.)	Acc.	1	2		2	3		1					
	Ecrits, images, objets	Acc.				1								
	Exhibitionnisme (nvCPS)	Acc.										1		1
	Contenu pornographique extrême ou violent (nvCPS)	Acc.										1		
		Sous-total	1	2		2	4		1			2		1



Infr. contre les mœurs

			2000	2015	2016	2017	2018	2019	2020	2021	2022	2023	2024	2025
Voyeurisme	Observation/enregistrement de nudité ou intimité	Acc.				1	1							
	Diffusion enregistrement nudité ou intimité	Acc.								1	1			
		Sous-total				1	1			1	1			
Voyeurisme via moyen technique ou autre (nvCPS)	Victime majeure	Acc.									1		2	1
		Sous-total									1		2	1
Diffusion de contenu à caractère sexuel (nvCPS)	Victime < 16a	Acc.										1	1	
	Victime majeure	Acc.									1			
		Sous-total									1	1	1	
Diffusion contenu sex. but méchant/lucrat. (nvCPS)	Victime < 16a	Acc.											1	1
		Sous-total											1	1
Avortement sans permission de la femme	Non spécifié	Acc.	1											
		Sous-total	1											
Grooming (contact par ICT avec mineur < 16 ans)		Acc.			1									
		Sous-total			1									
Grooming online - avec ICT (nvCPS)	Victime < 16a	Acc.										1	1	1
		Sous-total										1	1	1
Exploitation sexuelle mineurs-prostitution (nvCPS)	Incitation à la débauche/prostit. (nvCPS)	Acc.											1	
		Sous-total											1	
Images d'abus sexuels de mineurs (nvCPS)	Production/diffusion images abus sexuels (nvCPS)	Acc.									2			
	Détention/acquisition images abus sexuels (nvCPS)	Acc.											1	
		Sous-total									2		1	
		Total	6	4	8	13	12	8	15	14	19	8	13	7



Infr. contre autres valeurs morales et sentiments

			2000	2015	2016	2017	2018	2019	2020	2021	2022	2023	2024	2025
Harcèlement	Harcèlement par téléphone (OLD)	Acc.	2											
		Acc.	3	14	14	25	15	22	31	22	26	36	30	15
	Sous-total	5	14	14	25	15	22	31	22	26	36	30	15	
Violation de sépulture		Acc.						1						
		Sous-total						1						
Violation du secret professionnel		Acc.								1				
		Sous-total			1		1			1				
Atteinte à l'honneur	Calomnie et diffamation	Acc.	1	5	4	3	4		1	5	3	2	3	1
	Déclaration calomnieuse	Acc.		1		3	2		1		3			
	Imputation calomnieuse	Acc.			2		2		1	1	1	1		
	Divulgence méchante	Acc.											2	
	Injures (Délict)	Acc.		1		2	1	2	1	1	3	1	4	1
	Sous-total		1	7	6	8	9	2	4	7	10	4	9	2
Vie privée	Violation de domicile par un particulier	Acc.	1	2	3	1	1	2	5	2	2	1	3	
	Violation du secret des lettres	Acc.			1		1	4	1					
	Sous-total		1	2	4	1	2	6	6	2	2	1	3	
Tapage nocturne		Acc.	4	1					3					1
		Sous-total	4	1					3					1
Violation de communication par particulier		Acc.							2					
		Sous-total							2					
Abus faiblesses de personnes		Acc.					1		1					
		Sous-total					1		1					
Cyberlokkking (leurre de mineur par ICT)		Acc.					1			1				
		Sous-total					1			1				
Attirer ou utiliser mineur ou personne vulnérable		Acc.						1						
		Sous-total						1						
Occupation bien d'autrui (squatter)	Pénétrer / occuper / séjourner (bien non habité)	Acc.								1				
	Pénétrer / occuper / séjourner (bien habité)	Acc.							1					
	Sous-total								1	1				
Total			11	24	25	34	29	32	48	34	38	41	42	18

FPF/DGR/DR1/BIPOL - Statistiques policières de criminalité (date de clôture: 31/10/2025)
 Les données pour les années 2001 jusqu'à 2014 ne sont plus publiées mais restent disponibles sur demande auprès du service BIPOL.
 Les données pour 2025 ne concernent que le 1er semestre.



Infr. relative au statut juridique de l'enfant

			2000	2015	2016	2017	2018	2019	2020	2021	2022	2023	2024	2025
Non-représentation d'enfants	Par les parents	Acc.		1	1								1	
	Par une personne qui en a la charge	Acc.				1								
Sous-total				1	1	1						1		
Total				1	1	1						1		



Vol et extorsion

			2000	2015	2016	2017	2018	2019	2020	2021	2022	2023	2024	2025
Vol avec circ. aggr.	Avec violence	Acc.	1	3	2	1		3			1			1
		Tent.		1										
	Sans violence	Acc.	50	118	45	78	40	48	36	32	76	49	29	4
		Tent.	21	79	24	37	21	28	18	24	31	35	24	5
Sous-total			72	201	71	116	61	79	54	56	108	84	53	10
Vol sans circ. aggr.	Avec violence	Acc.		1	1	1		2	3	1	1	2		
		Tent.		1			1		1			2		
	Sans violence, Vol à la tire	Acc.		2	2	3	5	1	2	3	3	10	4	2
		Tent.										1		
	Sans violence, Vol d'usage	Acc.						2				1	4	2
		Acc.		2	1	3	3	2	2	4	4	4	2	5
Sans violence	Acc.	53	66	98	81	93	97	51	68	79	75	47	26	
	Tent.	1	2	2	3	4	1	2	5	2	6	2	2	
Sous-total			54	74	104	91	106	105	61	81	91	101	60	30
Vol non spécifié		Acc.	59	2	1		1		1					
		Tent.	30											
Sous-total			89	2	1		1		1					
Extorsion		Acc.	1	2	1	2	5	2	2	2	3	4	3	1
		Tent.		1	3		3	1	2		2		1	2
Sous-total			1	3	4	2	8	3	4	2	5	4	4	3
Total			216	280	180	209	176	187	120	139	204	189	117	43



Fraude

		2000	2015	2016	2017	2018	2019	2020	2021	2022	2023	2024	2025
Blanchiment d'argent	Acc.				1				5	1	2	1	2
	Tent.						2						
	Sous-total			1		2		5	1	2	1		2
Recel	Acc.	1	2	3		2	4	2		2	2	2	
	Tent.												1
	Sous-total	1	2	3		2	4	2		2	2	2	1
Grivèlerie	Carburant / lubrifiant	5		2		1	1						
	Boissons et aliments	2						1					2
	Voiture de location	1								1			
	Sous-total	8		2		1	1	1		1			2
Détournement et destruction frauduleuse	Cel frauduleux	9	3	5	2	2	3		2	4	4	3	
	D'argent, de papiers, etc.										1		
	D'objets saisis				1								
	De biens mobiliers des époux					1					1		
	Non spécifié	1								2		2	
Sous-total	10	3	5	3	3	3		2	6	6	5		
Escroquerie	Fraude par internet		14	11	18	23	34	64	69	76	82	69	23
	Tent.		4		6	3	6	13	5	6	9	3	1
	Escroquerie sans internet		7	6	2	5	11	5	13	6	6	7	2
	Tent.		1			1	5	4		1	1		
	Non spécifié	4											
Sous-total	4	26	17	26	32	56	86	87	89	98	79	26	
Tromperie	Marchandises vendues / travail fourni	1											
	Sous-total	1											
Abus de confiance et infr. apparentées	Abus de confiance	6	4	4	5	9	4	4	1	2	11	6	1
	Abus des faiblesses		1			1	1				1	1	
	Sous-total	6	5	4	5	10	5	4	1	2	12	7	1
Abus de biens sociaux	Par des sociétés						1						
	Autres					1						1	
	Sous-total					1	1					1	
Infr. liées à l'insolvabilité	Par le débiteur						1						
	Sous-total						1						
Chèques sans provision	Acc.	1											
	Tent.	1											
	Sous-total	2											
Total		32	36	31	35	49	73	93	95	101	120	95	32



Dégradation de la propriété

			2000	2015	2016	2017	2018	2019	2020	2021	2022	2023	2024	2025
Incendie volontaire	Dans lieu habité (de jour)	Acc.						1	1					
	Dans lieu habité (de nuit)	Acc.				1								1
		Tent.		1										
	Dans un autre lieu (de jour)	Acc.		1	1			2	1		1	4		2
		Tent.								1				
	Dans un autre lieu (de nuit)	Acc.		1	1			1			2	1	1	
	Acc.		1	1		1	2	1		1	1			
	Tent.					1	1							
	Sous-total			4	3	1	2	7	3	1	4	6	1	3
Incendie involontaire		Acc.	6	1		1	2	1					1	
		Sous-total	6	1		1	2	1					1	
Destruction, dénaturation, dégradation	Avec circ. aggr.	Acc.	7	1		1						2		
	Destruction de biens agricoles	Acc.		1		1				1		2		
	Non spécifié	Acc.	17											
	Sous-total		24	2		2				1		4		
Vandalisme	Sur véhicules	Acc.	11	25	18	21	32	17	20	20	22	15	24	6
		Acc.	9	6	4	3	5	4	2	3	9	3	5	3
		Tent.	1											
	Graffitis	Acc.			1	2	1	2	2	2	2	1	1	1
	Autres détériorations sur biens immobiliers	Acc.	7	13	16	19	17	15	26	19	23	22	16	8
	Acc.		3	1	2	2					1			
	Sous-total		28	47	40	47	57	38	50	44	57	41	46	18
	Total		58	54	43	51	61	46	53	46	61	51	48	21



Infr. contre la Sécurité de l'Etat

			2000	2015	2016	2017	2018	2019	2020	2021	2022	2023	2024	2025
Terrorisme	Groupe terroriste	Acc.								1				
	Diffuser un message qui incite au terrorisme	Acc.						1				1		
		Sous-total						1		1		1		
		Total						1		1		1		



Infr. contre la sécurité publique

			2000	2015	2016	2017	2018	2019	2020	2021	2022	2023	2024	2025
Association de malfaiteurs	Acc.			7	1	7	1	5	6	2	2	5	2	
	Sous-total			7	1	7	1	5	6	2	2	5	2	
Evasion de prisonniers	Evasion simple	Acc.			1		1							1
	Evasion qualifiée	Acc.										1	1	
	Non-respect surveillance électronique	Tent.				1								
	Non spécifié	Acc.							1			2		
		Acc.				1								
	Sous-total				2	1	1		1			3	1	1
Menaces	Menace d'attentat	Acc.							2		1			
	Verbales	Acc.	19	8	6	3	9	14	6	13	7	19	4	4
	Ecrites	Acc.		3	4	5	4	8	7	4		6	1	3
	Par gestes, emblèmes	Acc.	1	5	5	4	7		3	2	4	4	2	2
	Alerte à la bombe	Acc.					2	2	2	5	2	3	4	3
Non spécifié	Acc.	2	1											
	Sous-total		22	17	15	12	22	24	20	24	14	32	11	12
	Total		22	24	18	20	24	29	27	26	16	40	14	13



Infr. contre l'autorité publique

		2000	2015	2016	2017	2018	2019	2020	2021	2022	2023	2024	2025
Violence c/ personnes investies autorité publique	Acc.							2					
	Sous-total							2					
Rébellion	Rébellion armée	Acc.					1	1			1		
	Rébellion non armée	Acc.	4	6	1		3	5	4	1	4	3	
	Sous-total		4	6	1		4	6	4	1	5	3	
Outrages	Acc.	1		4	1	5	3	2		1	1	3	
	Sous-total	1		4	1	5	3	2		1	1	3	
Autres infractions	Imprimés sans éditeur responsable	Acc.	1										
	Sous-total		1										
	Total	1	5	10	2	5	7	10	4	2	6	6	



Infr. contre la foi publique

			2000	2015	2016	2017	2018	2019	2020	2021	2022	2023	2024	2025
Faux en écritures	Faux en écritures	Acc.	3	4	2	3	1	12	6	6	5	2	5	1
	Usage de faux en écrit. et écrit. falsifiées	Acc.	1	2	1	1	1	4	4	1	1	1	3	1
		Sous-total	4	6	3	4	2	16	10	7	6	3	8	2
Usurpation	De fonctions	Acc.				1		1	2			1		
	De nom	Acc.		5	8	7	2	6	15	6	7	7	6	2
	Non spécifié	Acc.								1				
	Sous-total		5	8	8	2	7	17	17	7	7	8	6	2
Contrefaçon / falsification	Contrefaçon	Acc.							1			2	1	2
	Falsification	Acc.			1		1	1	1	1		1	1	
		Tent.					1							
	Sous-total			1		2	1	2	2	1		3	2	2
Fausses monnaies	Emission	Acc.	1				1					1		
	Non spécifié	Tent.						1						
		Acc.	1											
	Sous-total	2				1	1					1		
Faux en justice	Fausses déclarations	Acc.	1	2					3					
		Sous-total	1	2					3					
	Total	7	13	12	12	7	25	32	15	13	15	16	6	



Steenokkerzeel

Infraction Code pénal

Infr. contre la famille

		2000	2015	2016	2017	2018	2019	2020	2021	2022	2023	2024	2025
Abandon de famille	Acc.	1	2						1	1	2		1
	Sous-total	1	2						1	1	2		1
Refus du droit aux relations personnelles	Acc.	1	8	13	16	10	6	9	16	10	11	4	6
	Sous-total	1	8	13	16	10	6	9	16	10	11	4	6
Non-acquittement pension alimentaire	Acc.	2	1		2	2	3	3	4	1	5		1
	Sous-total	2	1		2	2	3	3	4	1	5		1
	Total	4	11	13	18	12	9	12	21	12	18	4	8

Criminalité informatique

		2000	2015	2016	2017	2018	2019	2020	2021	2022	2023	2024	2025
Hacking	Acc.		2	2	5	8	6	10	8	6	6	12	2
	Sous-total		2	2	5	8	6	10	8	6	6	12	2
Faux en informatique	Acc.		1	2	4	2	2	2		1		2	1
	Sous-total		1	2	4	2	2	2		1		2	1
Fraude informatique	Acc.		7	6	12	15	21	30	48	55	63	41	19
	Tent.				1	1	2	5	1	2	3		
	Sous-total		7	6	13	16	23	35	49	57	66	41	19
Sabotage	Acc.				1	4	1		2	2			
	Sous-total				1	4	1		2	2			
	Total		10	10	23	30	32	47	59	66	72	55	22



Exercice illégal de l'autorité publique

		2000	2015	2016	2017	2018	2019	2020	2021	2022	2023	2024	2025
Corruption publique	Acc.								1				
	Sous-total								1				
Coalition	Acc.				1								
	Sous-total				1								
Actes arbitraires	Acc.									1			
	Sous-total									1			
Abus de l'autorité	Acc.											1	
	Sous-total											1	
	Total				1				1	1		1	

Traite des êtres humains

		2000	2015	2016	2017	2018	2019	2020	2021	2022	2023	2024	2025
Exploitation économique	Acc.			1						1			
	Sous-total			1						1			
	Total			1						1			

Contravention Code pénal

		2000	2015	2016	2017	2018	2019	2020	2021	2022	2023	2024	2025
Injures (Contravention)	Acc.	3											
	Sous-total	3											
Destruction d'animaux (Contravention)	Acc.	1											
	Sous-total	1											
Autres contraventions CP	Acc.	5							1				
	Sous-total	5							1				
	Total	9							1				



STATISTIQUES POLICIERES DE CRIMINALITE

LIEU DE PERPETRATION: COMMUNE

Steenokkerzeel

***ANNEXE II: DETAIL PAR CATEGORIE DE DELIT
LOIS SPECIALES***



Steenokkerzeel

Infraction Lois spéciales

Drogues

			2000	2015	2016	2017	2018	2019	2020	2021	2022	2023	2024	2025
Détention		Acc.	4	41	46	78	61	66	57	59	119	205	154	284
		Sous-total	4	41	46	78	61	66	57	59	119	205	154	284
Usage	Usage individuel	Acc.	4											
	Faciliter l'usage	Acc.		1		2	2	5						
	Incitation à l'usage	Acc.						1		1				
	Désordre, scandale ou danger dans un espace public	Acc.				1								
		Sous-total	4	1		3	2	6		1				
Importation et exportation		Acc.		1	1	1	1			1	1			
		Sous-total		1	1	1	1			1	1			
Fabrication		Acc.		2		2	1	1	3	4			1	
		Sous-total		2		2	1	1	3	4			1	
Commerce		Acc.	1	5	1	3	9	9	8	8	15	7	8	3
		Sous-total	1	5	1	3	9	9	8	8	15	7	8	3
Protoxyde d'azote (gaz hilarant)		Acc.											1	2
		Sous-total											1	2
Autres		Acc.		1			3	1		1	2	1	1	1
		Sous-total		1			3	1		1	2	1	1	1
Total			9	51	48	87	77	83	68	74	137	213	165	290

PFF/DGR/DRI/BIPOL - Statistiques policières de criminalité (date de clôture: 31/10/2025)
 Les données pour les années 2001 jusqu'à 2014 ne sont plus publiées mais restent disponibles sur demande auprès du service BIPOL.
 Les données pour 2025 ne concernent que le 1er semestre.



Législation sur les étrangers

			2000	2015	2016	2017	2018	2019	2020	2021	2022	2023	2024	2025
Transmigration illégale	Accès au territoire	Acc.	7		1	3	1	3			1	3	1	
	Séjour	Acc.	2	20	13	14	30	19	10	18	16	16	12	
	Inscription au registre des étrangers	Acc.					2	2	3	5	3	4		
		Sous-total	9	20	14	17	33	24	13	23	20	23	13	
Trafic d'êtres humains		Acc.						1						
		Sous-total						1						
Traite d'êtres humains		Acc.	1											
		Sous-total	1											
Non spécifié		Acc.	1											
		Sous-total	1											
Autres		Acc.											1	
		Sous-total											1	
		Total	11	20	14	17	33	25	13	23	20	23	14	

Environnement

			2000	2015	2016	2017	2018	2019	2020	2021	2022	2023	2024	2025
Déchets	Transport de déchets	Acc.										1		
	Déchets par professionnel	Acc.				3			1	1		5		1
	Déchets par particulier	Acc.		1	6	1	4	2	8	6	3	4	3	3
		Tent.					1		1					
	Déchets par personne indéterminée	Acc.	19											
		Sous-total	19	1	6	4	5	2	10	7	3	10	3	4
Autres que déchets	Urbanisme	Acc.	1	4	2	2	2	4	5	2	1	5	1	2
	Bruit	Acc.	1											
	Pollution de l'eau	Acc.			1			1				1		
	Pollution du sol	Acc.					2		1					
	Autres nuisances en matière d'environnement	Acc.	1				1							
		Sous-total	3	4	3	2	5	5	6	2	1	6	1	2
Biodiversité / Faune et flore	Bien-être animal	Acc.	1	1	1	1		1		2	1		1	1
	Protection de la nature	Acc.				1								
	Permis / autorisation animaux	Acc.			1									
	Destruction d'animaux	Tent.				1								
		Sous-total	1	1	2	3			1		2	1		1
		Total	23	6	11	9	10	8	16	11	5	16	5	7



Armes et explosifs

			2000	2015	2016	2017	2018	2019	2020	2021	2022	2023	2024	2025
Détention illégale	Arme à feu	Acc.		1		4	1	14	33	2	26	12	5	2
	Arme blanche ou non à feu	Acc.		2	4	8	4	2	1	4	5	4	4	1
	Munition	Acc.			2	1						1	1	
	Pièces/accessoires	Acc.											1	
		Sous-total		3	6	13	5	16	34	6	31	17	11	3
Port / transport illégal	Arme à feu	Acc.					1							
	Arme blanche ou non à feu	Acc.		2	5	8		1	3	2		5	3	4
	Munition	Acc.			1									
	Non spécifié	Acc.	4											
		Sous-total	4	2	6	8	1	1	3	2		5	3	4
Commerce illégal	Arme à feu	Acc.		1	1			1		1				
	Arme blanche ou non à feu	Acc.								1				
		Sous-total		1	1			1		2				
Autre	Stockage	Acc.											1	
	Défaut signalement vol ou perte	Acc.		1										
	Import / export / transit à un usage militaire	Acc.			1			1						
	Non spécifié	Acc.	1											
		Sous-total	1	1	1			1					1	
		Total	5	7	14	21	6	19	37	10	31	22	15	7

Protection de la personne

			2000	2015	2016	2017	2018	2019	2020	2021	2022	2023	2024	2025
Discrimination	Incitation à la discrimination	Acc.											1	
	Racisme et xénophobie	Acc.				2	1			1			1	
	Fondée sur conviction religieuse ou philosophique	Acc.										1		
		Sous-total				2	1			1	1	2	2	
Protection de la vie privée		Acc.	2	1			1	1		1				
		Sous-total	2	1			1	1		1				
Caméras de surveillance		Acc.											1	
		Sous-total											1	
Droit à l'image		Acc.								3	1	2	1	
		Sous-total								3	1	2	1	
		Total	2	1			3	2		4	2	3	4	





Steenokkerzeel

Infraction Lois spéciales

Hormones et dopage

		2000	2015	2016	2017	2018	2019	2020	2021	2022	2023	2024	2025
Détention	Acc.		1	1	1	1							
	Sous-total:		1	1	1	1							
	Total:		1	1	1	1							

Protection de la jeunesse

		2000	2015	2016	2017	2018	2019	2020	2021	2022	2023	2024	2025
Législation sur la protection de la jeunesse	Acc.		13	26	37	37	44	38	35	35	50	36	27
	Sous-total:		13	26	37	37	44	38	35	35	50	36	27
	Total:		13	26	37	37	44	38	35	35	50	36	27

Code pénal social

		2000	2015	2016	2017	2018	2019	2020	2021	2022	2023	2024	2025
Harcèlement au travail	Acc.		1		1						1	1	
	Sous-total:		1		1						1	1	
Mise en danger du travailleur	Acc.							1					
	Sous-total:							1					
Fraude sociale aux cotisations (travail au noir)	Acc.		1	1		2	3	1		3	2		
	Sous-total:		1	1		2	3	1		3	2		
Infr. contre foi publique en droit pénal social	Acc.			1		1	1	1			1		
	Sous-total:			1		1	1	1			1		
Escroquerie en droit pénal social	Acc.		1		1							1	
	Sous-total:		1		1							1	
Autres	Acc.				2			1					
	Sous-total:				2			1					
	Total:		3	2	4	3	4	4		3	4	2	



Ivresse et alcool

		2000	2015	2016	2017	2018	2019	2020	2021	2022	2023	2024	2025
Ivresse publique	Acc.		2	6	3	6	9	3	12	6	6	5	1
	Sous-total:		2	6	3	6	9	3	12	6	6	5	1
	Total:		2	6	3	6	9	3	12	6	6	5	1

Registre de population

		2000	2015	2016	2017	2018	2019	2020	2021	2022	2023	2024	2025
	Acc.	8	23	31	23	30	35	16	22	34	29	32	13
	Sous-total:	8	23	31	23	30	35	16	22	34	29	32	13
	Total:	8	23	31	23	30	35	16	22	34	29	32	13

Carte d'identité

		2000	2015	2016	2017	2018	2019	2020	2021	2022	2023	2024	2025
Pas en possession	Acc.	2		1	2	2	2	1	3		2		
	Sous-total:	2		1	2	2	2	1	3		2		
Refus de présentation	Acc.					1		1	1				
	Sous-total:					1		1	1				
Endommagée	Acc.	1											
	Sous-total:	1											
	Total:	3		1	2	3	2	2	4		2		



Santé publique

		2000	2015	2016	2017	2018	2019	2020	2021	2022	2023	2024	2025
Législation médicaments	Acc.								1				
	Sous-total:								1				
Denrées alimentaires	Acc.		1						1				
	Sous-total:		1						1				
Refus ou négligence respect mesures	Acc.							129	103	1			
	Sous-total:							129	103	1			
Produits du tabac	Acc.								1				
	Sous-total:								1				
Autres	Acc.	1						1					
	Sous-total:	1						1					
	Total:	1	1					130	106	1			

Travail

		2000	2015	2016	2017	2018	2019	2020	2021	2022	2023	2024	2025
Règlement général protection du travail	Acc.											1	
	Sous-total:											1	
Commerce ambulant	Acc.		1	5	1	1						1	
	Sous-total:		1	5	1	1						1	
Infractions mesure interdiction professionnelle	Acc.								1				
	Sous-total:								1				
Fraude sociale aux cotisations (travail au noir)	Acc.	1				1			2	1	1		
	Sous-total:	1				1			2	1	1		
	Total:	1	1	5	1	2			3	1	1	2	



Protection des revenus publics

		2000	2015	2016	2017	2018	2019	2020	2021	2022	2023	2024	2025
Taxe de circulation / TMC	Acc.		3	4	6	5	1						
	Sous-total:		3	4	6	5	1						
Fraude fiscale - impôts sur le revenu	Acc.			1									
	Sous-total:			1									
	Total:		3	5	6	5	1						

Pratiques commerciales

		2000	2015	2016	2017	2018	2019	2020	2021	2022	2023	2024	2025
Registre de commerce	Acc.								1	4	1		
	Sous-total:								1	4	1		
Autres	Acc.			1	1	1				2	1		
	Sous-total:			1	1	1				2	1		
	Total:			1	1	1			1	6	2		

Code pénal militaire et milice

		2000	2015	2016	2017	2018	2019	2020	2021	2022	2023	2024	2025
Désertion	Acc.			2						1			
	Sous-total:			2						1			
Code pénal militaire	Acc.			1			2						
	Sous-total:			1			2						
	Total:			3			2			1			



Autres lois spéciales

		2000	2015	2016	2017	2018	2019	2020	2021	2022	2023	2024	2025
Transport	Acc.					1							
	Sous-total:					1							
Prévention: incendies, explosions, accidents	Acc.							72					
	Sous-total:							72					
Dégradation involontaire câbles télécommunication	Acc.		2	1	3	5	3		1	1	3	7	2
	Sous-total:		2	1	3	5	3		1	1	3	7	2
Infractions Loi police chemins de fer	Acc.							2					
	Sous-total:							2					
Autres	Acc.	1						1	1			1	
	Sous-total:	1						1	1			1	
	Total:	1	2	1	3	6	3	75	2	1	3	8	2

STATISTIQUES POLICIERES DE CRIMINALITE

LIEU DE PERPETRATION: COMMUNE

Steenokkerzeel

***ANNEXE III: DETAIL
FIGURES CRIMINELLES / PHENOMENES***



Steenokkerzeel

FC Vol moyen de transport

		2000	2015	2016	2017	2018	2019	2020	2021	2022	2023	2024	2025
Vol de voiture	Acc.	22	5		4	6	4	3		4	2	5	1
	Tent.	12				1	1		2				
	Total	34	5		4	7	5	3	2	4	2	5	1
Vol de moto	Acc.								1	2	1		
	Total								1	2	1		
Carjacking	Acc.												1
	Total												1
Homejacking	Acc.	2								1			
	Tent.	2											
	Total	4								1			
Vol dans les garages	Acc.	7	1				1						
	Total	7	1				1						
Vol de vélomoteur	Acc.	5				1		2	4	1	2		1
	Total	5				1		2	4	1	2		1
Vol de vélo	Acc.	8	19	23	34	27	18	15	15	22	19	11	5
	Tent.				1								1
	Total	8	19	23	35	27	18	15	15	22	19	11	6



FC Cambriolage

		2000	2015	2016	2017	2018	2019	2020	2021	2022	2023	2024	2025
Cambriolage dans habitation	Acc.	43	80	25	31	18	30	12	20	56	22	14	2
	Tent.	28	63	18	32	12	20	11	17	25	22	20	2
	Total	71	143	43	63	30	50	23	37	81	44	34	4
Cambriolage ds entreprise ou commerce	Acc.	12	8	1	7	4	3	2	3	1		2	
	Tent.	10	2	2	1	1	2	2	2		1	1	
	Total	22	10	3	8	5	5	4	5	1	1	3	
Cambriolage ds service public ou bâtiment administ	Acc.	3	1		8		1	2	1	2	1		
	Tent.			1		1	1	2					
	Total	3	1	1	8	1	2	4	1	2	1		
Vol au bélièr	Tent.	1											
	Total	1											
Cambriolage dans bâtiment (total)	Acc.	56	88	26	46	22	34	16	24	59	23	16	2
	Tent.	37	65	21	33	14	23	15	19	25	23	21	2
	Total	93	153	47	79	36	57	31	43	84	46	37	4

FC Vol autre

		2000	2015	2016	2017	2018	2019	2020	2021	2022	2023	2024	2025
Vol à main armée	Acc.	5	2	2	1		1			2			
	Tent.	1											
	Total	6	2	2	1		1			2			
Vol avec violence sans arme	Acc.	1	4	2	4	4	6	4	4	4	6	1	2
	Tent.	1	3	3		3	1	3		2	2		2
	Total	2	7	5	4	7	7	7	4	6	8	1	4
Vol dans ou sur un véhicule	Acc.	34	18	20	23	15	19	13	16	16	17	14	6
	Tent.	4	4	1	3	5	2	2	4	5	3	2	1
	Total	38	22	21	26	20	21	15	20	21	20	16	7
Vol d'armes et explosifs	Acc.		3		2	1	1	1	1	2	2		
	Total		3		2	1	1	1	1	2	2		



FC Vol autre

		2000	2015	2016	2017	2018	2019	2020	2021	2022	2023	2024	2025
Arrachage de sac à main	Acc.										1		
	Total										1		
Vol à l'arraché	Acc.		1					1		1	6	1	
	Tent.		2										
	Total		3					1		1	6	1	
Vol à la tire	Acc.		4	7	3	6	1	2	3	3	12	4	2
	Tent.									1			
	Total		4	7	3	6	1	2	3	4	12	4	2
Vol à l'étalage	Acc.	1	1	1	9	17	17	6	7	11	3	5	2
	Total	1	1	1	9	17	17	6	7	11	3	5	2
Vol par ruse	Acc.	2	3	1	4	3	4		3	3	3	1	1
	Tent.	1						1	1		1		
	Total	3	3	1	4	3	4	1	4	3	4	1	1
Vol de métaux	Acc.			2			1					1	
	Total			2			1					1	
Vol sur les chantiers	Acc.	3	1	1	4		1	5	1	3			
	Tent.	1						1					1
	Total	4	1	1	4		1	6	1	3			1
Home-invasion	Acc.						1						
	Total						1						
Vol d'animaux	Acc.					1		2		1	1		
	Total					1		2		1	1		
Vol de cargaison	Acc.			1			1			1			1
	Total			1			1			1			1



Criminalité ICT

		2000	2015	2016	2017	2018	2019	2020	2021	2022	2023	2024	2025
Fraude de cartes de paiements	Acc.		3	3	8	9	5	4		3	4	2	1
	Total		3	3	8	9	5	4		3	4	2	1
Phishing	Acc.				1		1	7	17	19	14	7	3
	Tent.						1				2		
	Total				1		2	7	17	19	16	7	3
Ransomware	Acc.					1			1	1			
	Total					1			1	1			
Shouldersurfing	Acc.				2								
	Total				2								
Skimming	Acc.		2	1	1	1	2						
	Total		2	1	1	1	2						

FC Autre

		2000	2015	2016	2017	2018	2019	2020	2021	2022	2023	2024	2025
Violence contre les métiers d'intérêt général	Acc.			3	1	3		4	3	2	4	1	2
	Total			3	1	3		4	3	2	4	1	2
Graffiti	Acc.			1	2	1	2	2	2	2	1	1	1
	Total			1	2	1	2	2	2	2	1	1	1
Dégradation de voiture	Acc.	8	26	17	18	31	16	19	20	21	15	24	8
	Total	8	26	17	18	31	16	19	20	21	15	24	8
Rixe au couteau	Acc.											1	1
	Tent.					1			1				
	Total					1			1			1	1



PH Violence intrafamiliale (VIF)

		2000	2015	2016	2017	2018	2019	2020	2021	2022	2023	2024	2025
VIF: physique, dans le couple	Acc.	3	18	21	29	34	18	19	16	15	24	14	15
	Tent.		1		2								
	Total	3	19	21	31	34	18	19	16	15	24	14	15
VIF: physique, envers des descendants	Acc.			7	7	6	3	4	1	2	1	4	
	Tent.				1		1				1		
	Total			7	8	6	4	4	1	2	2	4	
VIF: physique, envers d'autres membres	Acc.	6	5	6	6	4	3	2	2	4	4	5	
	Tent.		1										
	Total	6	6	6	6	4	3	2	2	4	4	5	
VIF: sexuelle, dans le couple	Acc.										1		
	Total										1		
VIF: sexuelle, envers des descendants	Acc.			2	1			2	1	2			
	Total			2	1			2	1	2			
VIF: psychique, dans le couple	Acc.	1	10	14	18	10	9	11	23	11	15	7	6
	Total	1	10	14	18	10	9	11	23	11	15	7	6
VIF: psychique, envers des descendants	Acc.							1			1		
	Total							1			1		
VIF: psychique, envers d'autres membres	Acc.					1	1				1	1	
	Total					1	1				1	1	
VIF: économique, dans le couple	Acc.					2		3			1	2	
	Tent.			1									
	Total			1		2		3			1	2	
VIF: économique, envers d'autres membres	Acc.	3	3		3	2	3	3	4	1	6		2
	Total	3	3		3	2	3	3	4	1	6		2



PH Hormones et dopage

		2000	2015	2016	2017	2018	2019	2020	2021	2022	2023	2024	2025
Dopage humain	Acc.		1	1	1	1							
	Total		1	1	1	1							
Engraissement illégal	Acc.							1					
	Total							1					

PH Drogues

		2000	2015	2016	2017	2018	2019	2020	2021	2022	2023	2024	2025
Vente de cocaïne	Acc.			1	1	2	2	1	2	3	2	2	1
	Total			1	1	2	2	1	2	3	2	2	1
Import-export de drogues synthétiques	Acc.								1				
	Total								1				
Vente de drogues synthétiques	Acc.					1			3	5			1
	Total					1			3	5			1
Production de cannabis (culture)	Acc.				1		1	1	1				
	Total				1		1	1	1				
Vente de cannabis en grande quantité	Acc.									1			
	Total									1			

PH Trafic d'armes

		2000	2015	2016	2017	2018	2019	2020	2021	2022	2023	2024	2025
Commerce et production d'arme à feu et mun.	Acc.		1	2			1		1				
	Total		1	2			1		1				
Commerce et production d'arme non à feu	Acc.								1				
	Total								1				



PH Traite des êtres humains

		2000	2015	2016	2017	2018	2019	2020	2021	2022	2023	2024	2025
TEH - exploitation économique	Acc.			1						1			
	Total			1						1			
TEH - exploitation sexuelle	Acc.					1		1				1	
	Total					1		1				1	

PH Violence dans l'espace public

		2000	2015	2016	2017	2018	2019	2020	2021	2022	2023	2024	2025
Violence physique (transport public)	Acc.		1								1		
	Total		1								1		
Violence physique (voie publique)	Acc.	3	5	6	11	13	6	6	10	11	21	12	5
	Tent.								1				
	Total	3	5	6	11	13	6	6	11	11	21	12	5
Violence physique (autre endroit public)	Acc.	1		1	1					2	1		
	Total	1		1	1					2	1		
Violence physique (endroit accessible au public)	Acc.	4	4	5	4	8	3	5	4	4	4	8	3
	Total	4	4	5	4	8	3	5	4	4	4	8	3
Violence sexuelle (transport public)	Acc.		1		1								
	Total		1		1								
Violence sexuelle (voie publique)	Acc.	1			1	3			1	1	1	1	
	Total	1			1	3			1	1	1	1	
Violence sexuelle (autre endroit public)	Acc.	1		1			1	1					
	Total	1		1			1	1					
Violence sexuelle (endroit accessible au public)	Acc.			1				1		1		2	3
	Total			1				1		1		2	3
Violence psychique (transport public)	Acc.				1					2		1	
	Total				1					2		1	



PH Violence dans l'espace public

		2000	2015	2016	2017	2018	2019	2020	2021	2022	2023	2024	2025
Violence psychique (voie publique)	Acc.	6	4	8	11	10	20	11	11	15	29	18	4
	Total	6	4	8	11	10	20	11	11	15	29	18	4
Violence psychique (autre endroit public)	Acc.		1	2	2	3		2		3	2		
	Total		1	2	2	3		2		3	2		
Violence psychique (endroit accessible au public)	Acc.	3	2	3		1	3	6	2	5	5	5	4
	Total	3	2	3		1	3	6	2	5	5	5	4
Vol à main armée (voie publique)	Acc.			2									
	Total			2									
Vol à main armée (autre endroit public)	Acc.		1										
	Total		1										
Vol à main armée (endroit accessible au public)	Acc.	3								2			
	Total	3								2			
Vol avec violence sans arme (voie publique)	Acc.		2				2	3		1	2		1
	Tent.		1	1		1					1		
	Total		3	1		1	2	3		1	3		1
Vol avec violence sans arme (autre endroit public)	Tent.		1								1		
	Total		1								1		
Vol avec violence sans arme (endr. acces. au pub.)	Acc.				1		1	1	2		1		
	Tent.							1					
	Total				1		1	2	2		1		



PH Autre

		2000	2015	2016	2017	2018	2019	2020	2021	2022	2023	2024	2025
Faux policiers	Acc.					1		1			1	1	
	Tent.							1					
	Total					1		2			1	1	
Terrorisme, extrémisme et radicalisme	Acc.						1		1		3		
	Tent.												
	Total						1	1			3		
Cyberharcèlement	Acc.	2	8	9	9	7	6	11	12	10	15	7	12
	Tent.												
	Total	2	8	9	9	7	6	11	12	10	15	7	12
Fraude à l'identité	Acc.		9	11	10	7	10	21	14	22	35	20	12
	Tent.		1				2	2	2	1	4	1	1
	Total		10	11	10	7	12	23	16	23	39	21	13

STATISTIQUES POLICIERES DE CRIMINALITE

LIEU DE PERPETRATION: COMMUNE

Steenokkerzeel

***ANNEXE IV: FAITS ENREGISTRES
NON CRIMINELS***



Steenokkerzeel

Faits non criminels

Maladies / Décès / Disparition

	2000	2015	2016	2017	2018	2019	2020	2021	2022	2023	2024	2025
Suicide	2			3	1	2		1			1	
Personne malade	2	2	3	3	4	3	6	4	9	5	1	1
Décès suspect		1	2	1	2	1	3	4	1	4	2	3
Décès naturel						1						
Disparition (personne disparue)	6	3	7	8	5	4	3	5	5	5	7	3
Accident (sauf roulage)	1	1				2	1	1	1		1	
Total	11	7	12	15	12	13	13	15	16	14	12	7

Appels

	2000	2015	2016	2017	2018	2019	2020	2021	2022	2023	2024	2025
Alarme	5								2			
Appels	3		1									
Total	8		1						2			

Problèmes sociaux

	2000	2015	2016	2017	2018	2019	2020	2021	2022	2023	2024	2025
Différends familiaux	20	3	1			3			3	1	2	1
Différend (pas de coups)	4	3			2	1						
Affaire civile	4	3		2								
Protection de la jeunesse	7	33	63	200	253	237	67	44	16	19	54	26
Autres	3			3			2	4				
Total	38	42	64	205	255	241	69	48	19	20	56	27

Catastrophes

	2000	2015	2016	2017	2018	2019	2020	2021	2022	2023	2024	2025
Dégâts tempête	2					1						
Total	2					1						



Ordre public

	2000	2015	2016	2017	2018	2019	2020	2021	2022	2023	2024	2025
Troubles			1	1		1			1	1		
Total			1	1		1			1	1		

Agissements suspects

	2000	2015	2016	2017	2018	2019	2020	2021	2022	2023	2024	2025
	18											
Total	18											

Objets trouvés

	2000	2015	2016	2017	2018	2019	2020	2021	2022	2023	2024	2025
	1		1			2			1			
Total	1		1			2			1			

Objets perdus

	2000	2015	2016	2017	2018	2019	2020	2021	2022	2023	2024	2025
	18	247	204	198	170	216	203	245	260	300	223	75
Total	18	247	204	198	170	216	203	245	260	300	223	75

Autres non-infractions

	2000	2015	2016	2017	2018	2019	2020	2021	2022	2023	2024	2025
Non-respect des conditions					1	5	4	2	2		1	2
Procès-verbal d'information	3		1	1	2	3	3	2	2	4	3	
Notification		31	15	22	6	11	11	7	4	13	13	3
Dégradation involontaire câbles (non-télécom)					1				1			
Comportement lié à une radicalisation violente										1		
Demande signalement surveillance électronique									2	7	5	1
Fonction de contrôle armes						4	2	8	24	13	2	4
Autres non infractions	2											
Total	5	31	16	23	10	23	20	19	35	38	24	10

