

STATISTIQUES POLICIERES DE CRIMINALITE

LIEU DE PERPETRATION: COMMUNE

Sint-Pieters-Leeuw

2000 - 1er Semestre 2025

Police fédérale - DGRIDRIIBIPOL

STATISTIQUES POLICIERES DE CRIMINALITE

LIEU DE PERPETRATION: COMMUNE

Sint-Pieters-Leeuw

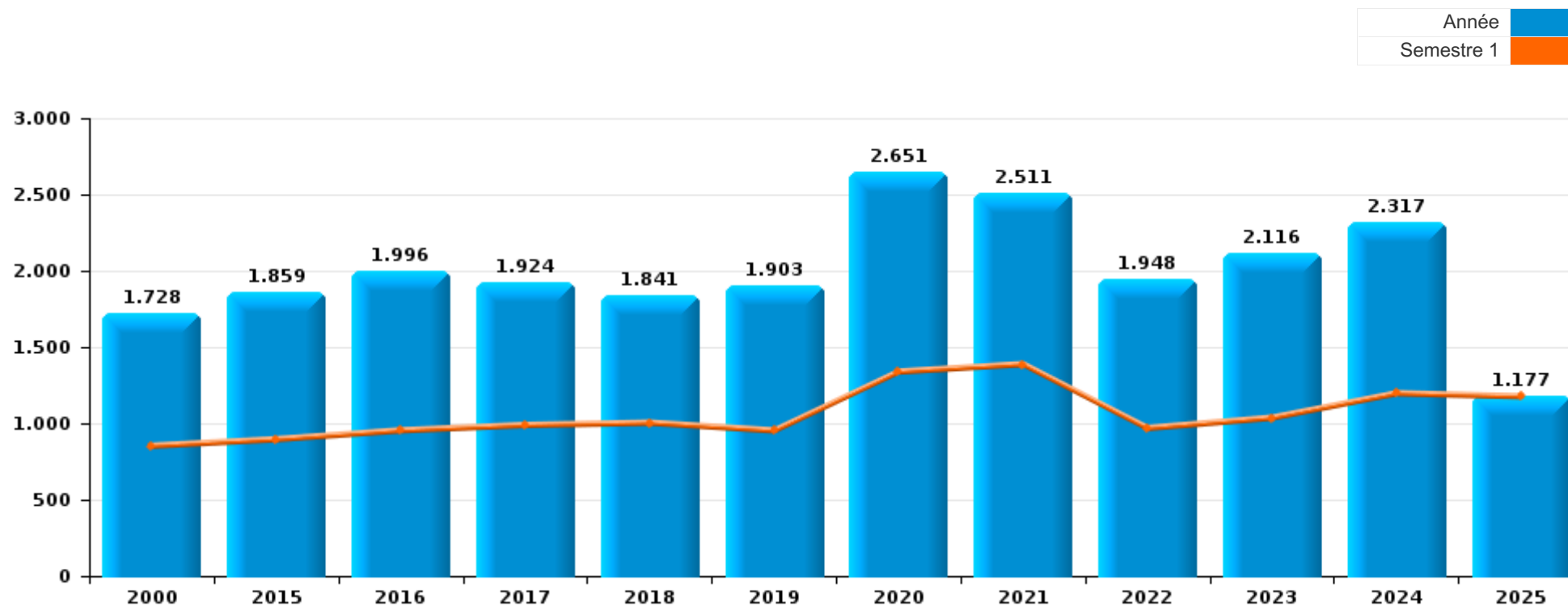
PARTIE I : INFRACTIONS JUDICIAIRES

CRIMINALITE ENREGISTREE COMMISE AU NIVEAU DE LA COMMUNE



Sint-Pieters-Leeuw

	2000	2015	2016	2017	2018	2019	2020	2021	2022	2023	2024	2025
Nombre total des délits	1.728	1.859	1.996	1.924	1.841	1.903	2.651	2.511	1.948	2.116	2.317	1.177



FPF/DGR/DRI/BIPOL - Statistiques policières de criminalité (date de clôture: 31/10/2025)

Les données pour les années 2001 jusqu'à 2014 ne sont plus publiées mais restent disponibles sur demande auprès du service BIPOL.

Les données pour 2025 ne concernent que le 1er semestre.



Sint-Pieters-Leeuw

	2000	2015	2016	2017	2018	2019	2020	2021	2022	2023	2024	2025
Vol et extorsion	780	863	918	819	622	656	604	638	505	529	662	323
Dégradation de la propriété	206	169	190	176	175	161	186	148	163	166	159	88
Fraude	173	122	93	118	126	103	163	184	182	216	238	142
Registre de population	54	155	174	149	122	161	146	177	170	159	228	83
Infr. contre l'intégrité physique	112	113	115	113	157	125	98	124	140	127	128	73
Drogues	54	56	51	90	118	137	171	180	129	147	177	65
Criminalité informatique		39	70	52	41	85	252	177	193	176	158	100
Santé publique	2	1		1			494	303		1		
Infr. contre la sécurité publique	59	49	67	51	61	60	85	70	57	83	86	43
Infr. contre autres valeurs morales et sentiments	33	52	46	50	46	60	65	89	70	74	82	52
Législation sur les étrangers	22	32	50	61	61	60	75	93	66	61	64	41
Protection de la jeunesse	6	31	50	52	60	79	70	52	70	79	87	34
Infr. contre la foi publique	59	44	49	42	44	36	58	70	44	81	78	51
Armes et explosifs	10	25	18	19	34	34	23	37	27	49	28	12
Ivresse et alcool	2	18	18	16	22	28	23	23	34	34	29	15
Environnement	22	12	10	25	30	19	19	24	24	30	28	16
Infr. contre les moeurs	19	15	18	18	22	31	30	30	17	24	16	12
Infr. contre la famille	57	17	20	14	29	16	22	13	12	14	13	6
Infr. contre l'autorité publique	11	10	7	12	15	12	23	19	12	16	16	2
Code pénal social	2	14	7	9	18	15	19	27	6	8	10	6
Protection de la personne	16	3	2	6	1	5	1	8	5	10	3	4
Autres lois spéciales	2	4	3	2	8	2	4	4	7	10	7	2
Infr. relative au statut juridique de l'enfant		3	5	4	5	10	7	8	1	3	4	1
Protection des revenus publics		4	6	18	13		1	1		1	4	1
Infr. contre la liberté individuelle	1	3	1		3	3	3	2	8	3	2	1
Législation économique	1	1	1	3	4		2	1	1	4	3	1
Travail	4	2	1		2	3	2	1	1	2		
Carte d'identité	6	2	1	3							4	1
Pratiques commerciales	1							4	3	6	2	1
Contravention Code pénal	11											
Exercice illégal de l'autorité publique	2					1		2		3		
Traite des êtres humains					1		1	2	1			1
Hormones et dopage			1	1		1	2					
Loi du football			4									
Autres infractions Code pénal							1				1	
Infr. contre la Sécurité de l'Etat					1							
Marchand de sommeil							1					
Sécurité privée	1											
Sous-total	1.728	1.859	1.996	1.924	1.841	1.903	2.651	2.511	1.948	2.116	2.317	1.177
Contravention règlement policier local		6					119	7	7	2	2	2
Sous-total		6					119	7	7	2	2	2
Total	1.728	1.865	1.996	1.924	1.841	1.903	2.770	2.518	1.955	2.118	2.319	1.179

FPF/DGR/DRI/BIPOL - Statistiques policières de criminalité (date de clôture: 31/10/2025)

Les données pour les années 2001 jusqu'à 2014 ne sont plus publiées mais restent disponibles sur demande auprès du service BIPOL.

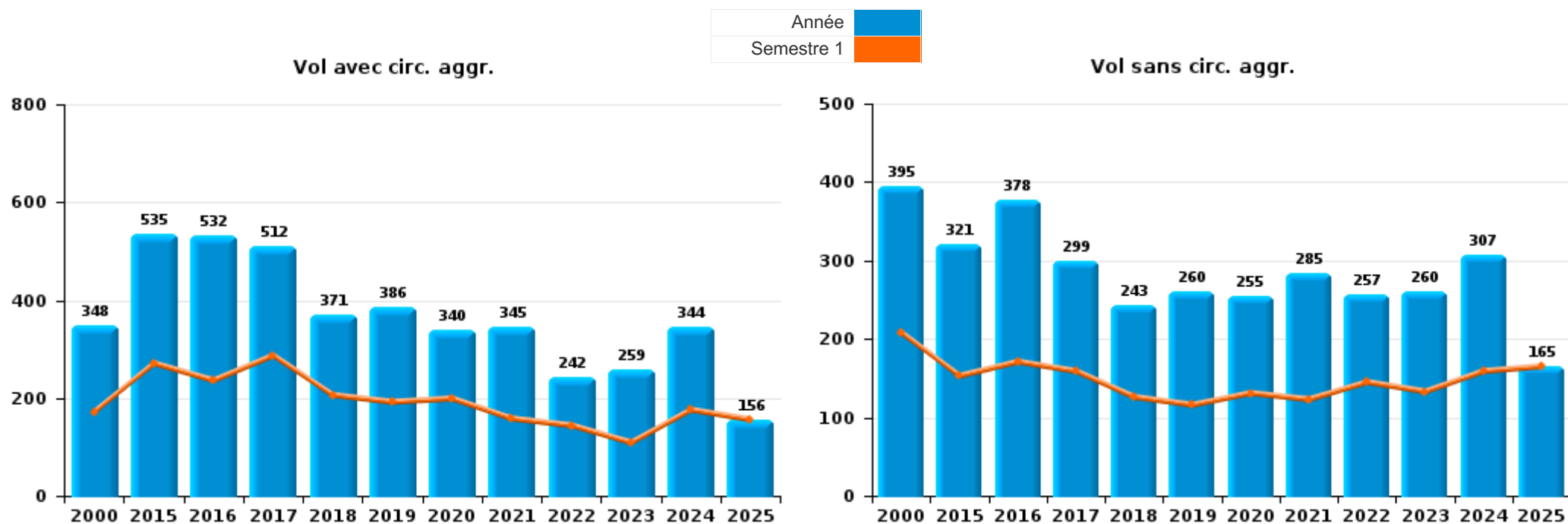
Les données pour 2025 ne concernent que le 1er semestre.



I.1. Catégorie des infractions : Vol et extorsion (top 5 des infractions au niveau national 2024)

Sint-Pieters-Leeuw

	2000	2015	2016	2017	2018	2019	2020	2021	2022	2023	2024	2025
Vol avec circ. agr.	348	535	532	512	371	386	340	345	242	259	344	156
Vol sans circ. agr.	395	321	378	299	243	260	255	285	257	260	307	165
Extorsion	3	3	7	4	7	9	7	6	5	10	11	2
Vol non spécifié	34	4	1	4	1	1	2	2	1			
Total	780	863	918	819	622	656	604	638	505	529	662	323





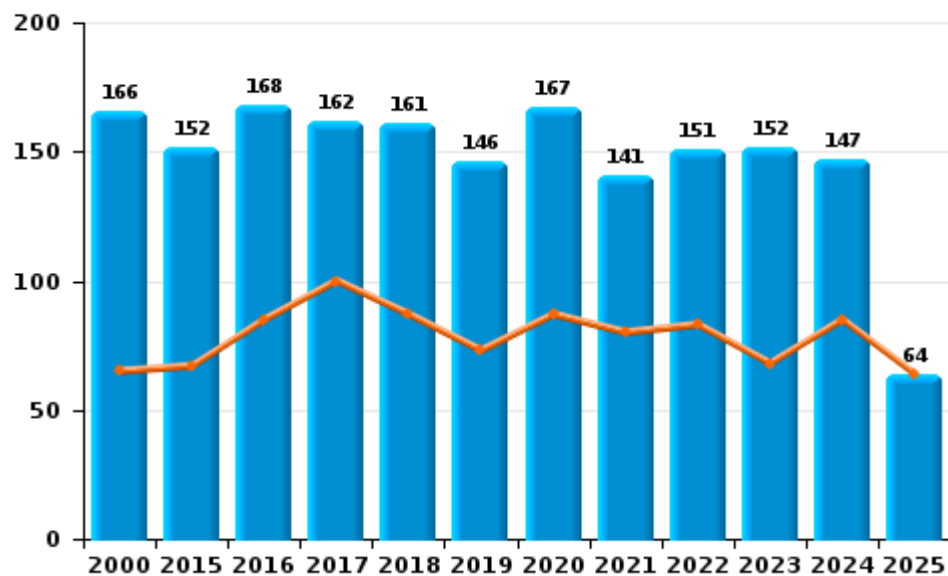
I.2. Catégorie des infractions : Dégradation de la propriété (top 5 des infractions au niveau national 2024)

Sint-Pieters-Leeuw

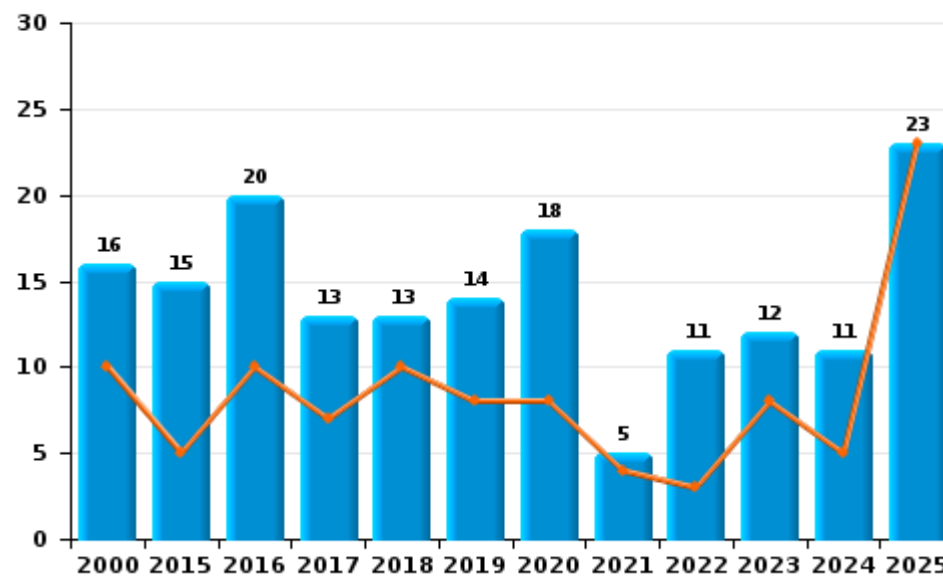
	2000	2015	2016	2017	2018	2019	2020	2021	2022	2023	2024	2025
Vandalisme	166	152	168	162	161	146	167	141	151	152	147	64
Incendie volontaire	5	8	14	6	8	5	14	3	9	5	5	20
Incendie involontaire	11	7	6	7	5	9	4	2	2	7	6	3
Destruction, dénaturation, dégradation	24	2	2	1	1	1	1	2	1	2	1	1
Total	206	169	190	176	175	161	186	148	163	166	159	88

Année ■
Semestre 1 ■

Vandalisme



Incendie

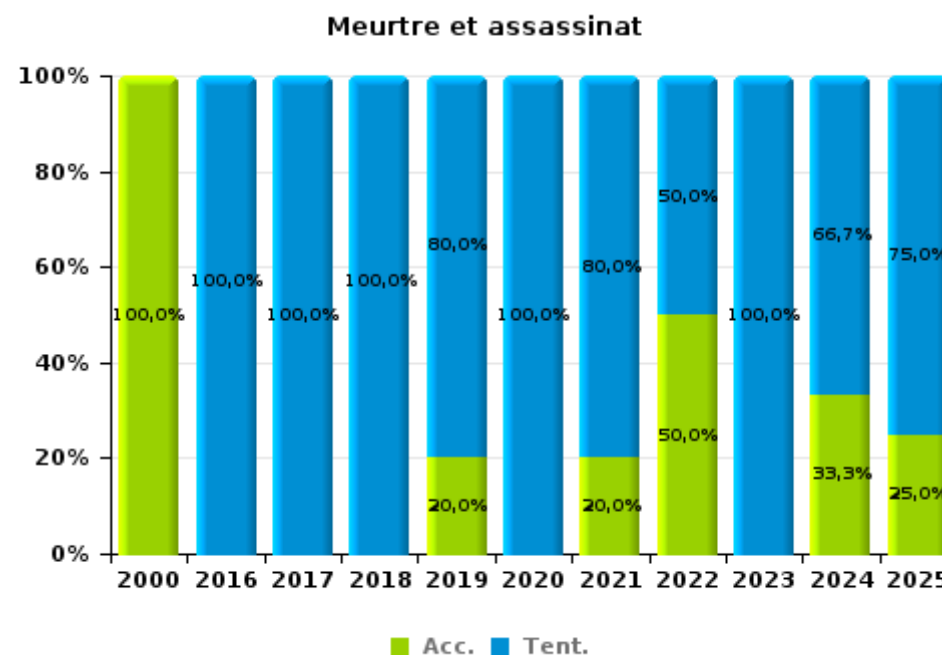
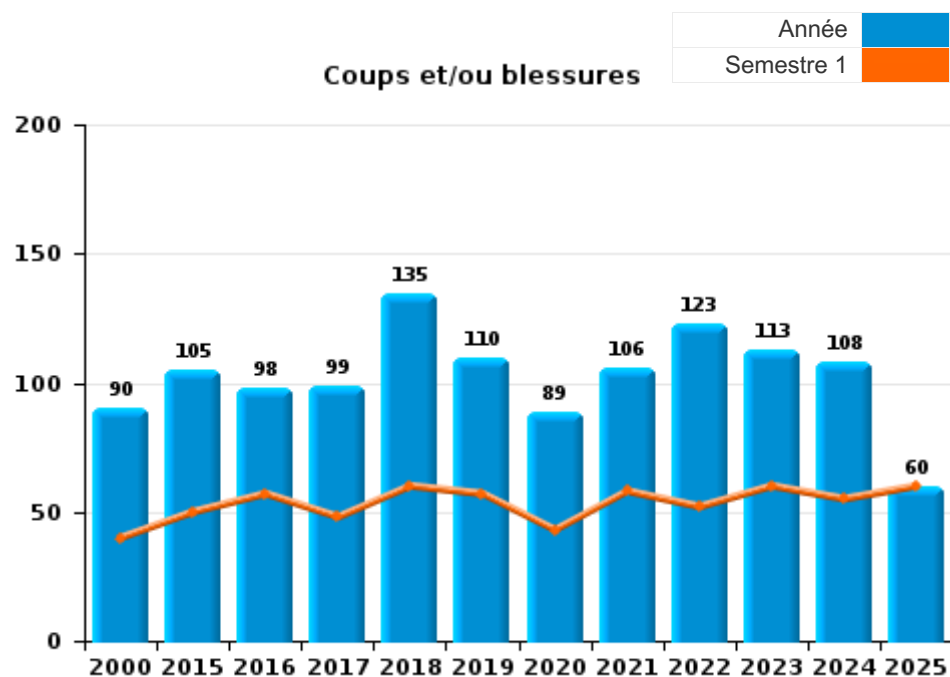




I.3. Catégorie des infractions : Infr. contre l'intégrité physique (top 5 des infractions au niveau national 2024)

Sint-Pieters-Leeuw

	2000	2015	2016	2017	2018	2019	2020	2021	2022	2023	2024	2025
Coups et/ou blessures	90	105	98	99	135	110	89	106	123	113	108	60
Autres	20	8	15	13	14	10	7	13	15	11	17	9
Meurtre et assassinat	2		2	1	8	5	2	5	2	3	3	4
Total	112	113	115	113	157	125	98	124	140	127	128	73



FPF/DGR/DRI/BIPOL - Statistiques policières de criminalité (date de clôture: 31/10/2025)
 Les données pour les années 2001 jusqu'à 2014 ne sont plus publiées mais restent disponibles sur demande auprès du service BIPOL.
 Les données pour 2025 ne concernent que le 1er semestre.



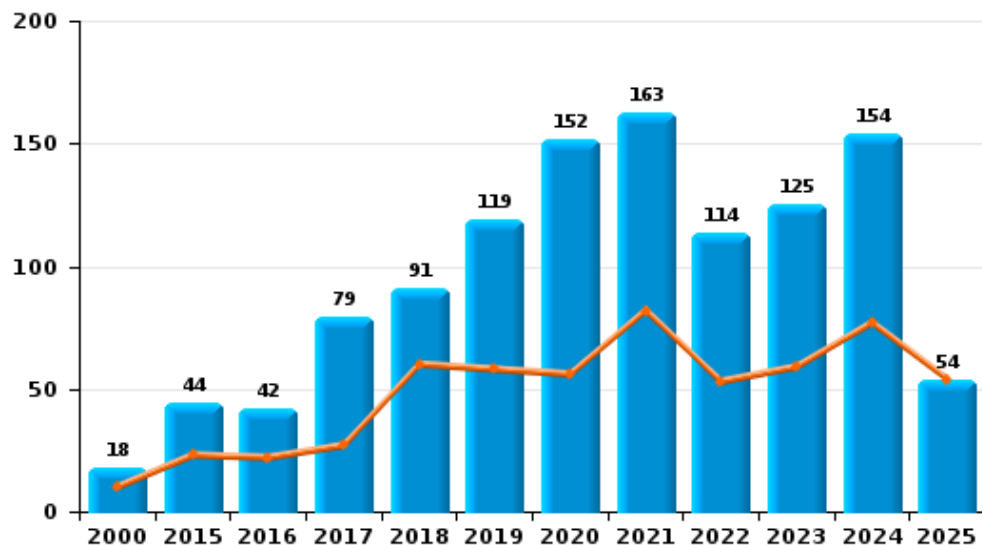
I.4. Catégorie des infractions : Drogues (top 5 des infractions au niveau national 2024)

Sint-Pieters-Leeuw

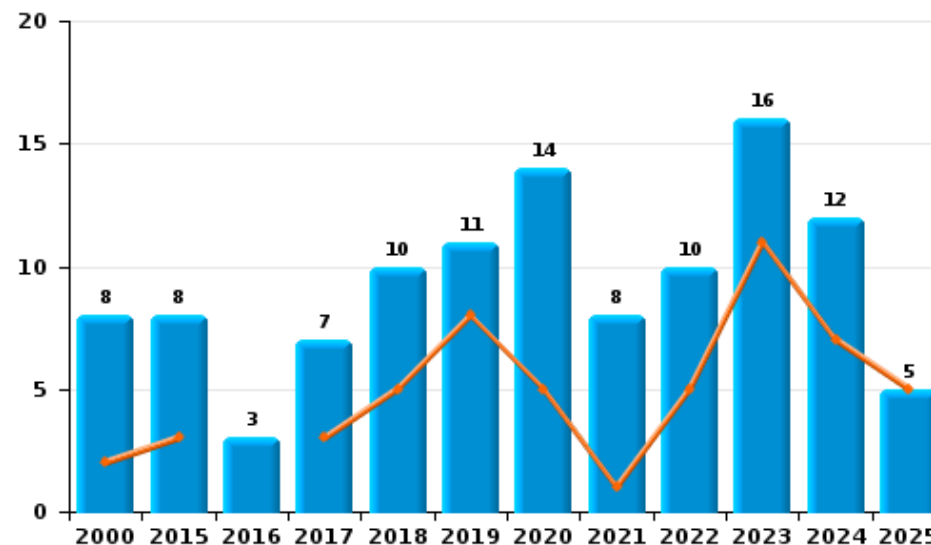
	2000	2015	2016	2017	2018	2019	2020	2021	2022	2023	2024	2025
Détention	18	44	42	79	91	119	152	163	114	125	154	54
Commerce	8	8	3	7	10	11	14	8	10	16	12	5
Usage	28		1		2	2	1			1	2	
Fabrication			2	2	5	3	4	5	4	3	4	
Importation et exportation		2	3	2	3	1		4	1	1	2	2
Autres		2			7	1				1		
Protoxyde d'azote (gaz hilarant)											3	4
Total	54	56	51	90	118	137	171	180	129	147	177	65



Détention



Commerce





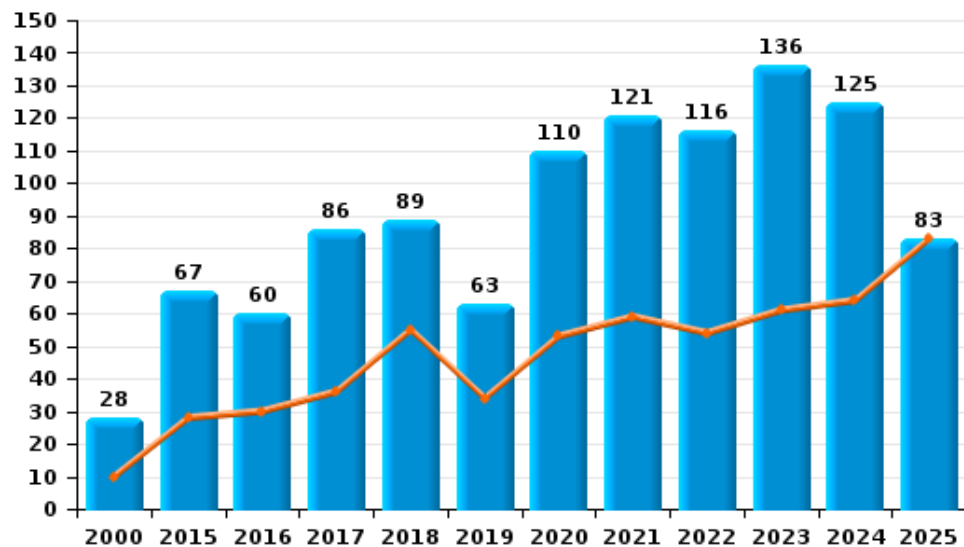
I.5. Catégorie des infractions : Fraude (top 5 des infractions au niveau national 2024)

Sint-Pieters-Leeuw

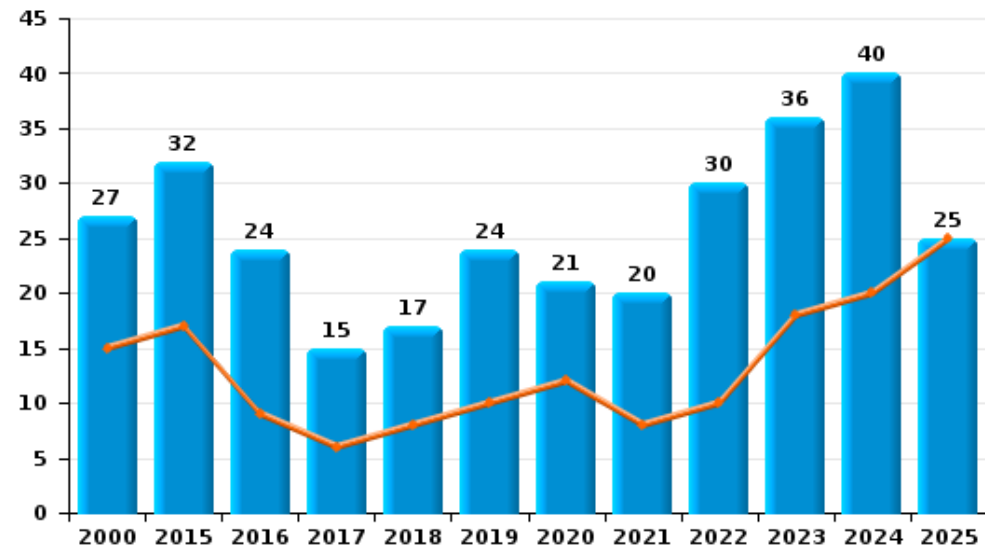
	2000	2015	2016	2017	2018	2019	2020	2021	2022	2023	2024	2025
Escroquerie	28	67	60	86	89	63	110	121	116	136	125	83
Abus de confiance et infr. apparentées	27	32	24	15	17	24	21	20	30	36	40	25
Détournement et destruction frauduleuse	55	11	3	7	13	5	13	18	14	17	21	12
Fraudes: Autres	16	4	2	5	3	1	15	14	13	13	28	12
Recel	9	6	3	3	3	7	3	8	6	11	21	8
Grivèlerie	38	1	1	2	1	2	1	2	2	1		
Infr. liées à l'insolvabilité		1				1		1	1	2	3	2
Total	173	122	93	118	126	103	163	184	182	216	238	142



Escroquerie



Abus de confiance et infr. apparentées



FPF/DGR/DRI/BIPOL - Statistiques policières de criminalité (date de clôture: 31/10/2025)

Les données pour les années 2001 jusqu'à 2014 ne sont plus publiées mais restent disponibles sur demande auprès du service BIPOL.
Les données pour 2025 ne concernent que le 1er semestre.

STATISTIQUES POLICIERES DE CRIMINALITE

LIEU DE PERPETRATION: COMMUNE

Sint-Pieters-Leeuw

PARTIE II : FIGURES CRIMINELLES / PHENOMENES



Sint-Pieters-Leeuw

FC Vol moyen de transport

	2000	2015	2016	2017	2018	2019	2020	2021	2022	2023	2024	2025
Vol de voiture	60	44	32	31	24	17	21	27	10	15	13	5
Vol de moto	4	1	5	4	1	3	6	2	8	3	4	6
Carjacking	1		1	2	1		1	1	2	1		
Homejacking			1		1							
Vol dans les garages	3	10	7	3	3		2	3				
Vol de vélomoteur	7	2	6	3	1	8	2	3	4	6	2	3
Vol de vélo	31	38	47	26	40	43	52	50	33	28	38	13

FC Cambriolage

	2000	2015	2016	2017	2018	2019	2020	2021	2022	2023	2024	2025
Cambriolage dans habitation	115	278	255	224	162	169	119	122	105	107	111	52
Cambriolage ds entreprise ou commerce	58	56	58	77	32	37	35	33	18	30	29	14
Cambriolage ds service public ou bâtiment administ	6	15	9	7	8	7	5	1	1	2	1	1
Vol au bélier		2								1		
Cambriolage dans bâtiment (total)	179	348	322	308	202	213	159	156	124	139	141	67



FC Vol autre

	2000	2015	2016	2017	2018	2019	2020	2021	2022	2023	2024	2025
Vol à main armée	6	7	15	10	7	7	4	7	5	13	11	6
Vol avec violence sans arme	18	33	41	31	31	25	16	17	29	13	23	10
Vol dans ou sur un véhicule	166	180	208	220	148	137	153	167	117	109	194	87
Sacjacking dans une voiture			2						1			
Vol d'armes et explosifs	3	6		6	2	1	3	4	1	8		2
Steaming			1	1							1	
Arrachage de sac à main	3	2	2	1	2	2		1			1	
Vol à l'arraché	9	11	13	6	15	9	4	5	11	4	4	2
Vol à la tire	30	28	22	17	13	20	15	9	14	14	15	6
Vol à l'étalage	131	69	87	50	54	41	58	93	57	90	115	62
Vol par ruse	16	33	35	39	26	21	23	62	47	63	64	17
Vol de métaux	4	4	1	5	2		3	2	3	2	4	6
Vol sur les chantiers	2	16	6	14	7	12	14	8	10	4	2	10
Home-invasion			1		1	1	1	1	1	4	1	1
Vol d'animaux		1		2	2		1	2	6	1	3	1
Vol de cargaison		25	26	12	3	6	8	3	6	8	9	12

Criminalité ICT

	2000	2015	2016	2017	2018	2019	2020	2021	2022	2023	2024	2025
Fraude de cartes de paiements	2	19	44	30	14	22	30	19	21	16	29	14
Phishing				1	3	14	78	50	40	34	31	13
Ransomware					1	1			1	4	4	2
Shouldersurfing		1	3	5	4	3	3			1	1	
Skimming		3	11							1	1	



FC Autre

	2000	2015	2016	2017	2018	2019	2020	2021	2022	2023	2024	2025
Violence contre les métiers d'intérêt général	1	3	2	3	5	2	4	5		3	2	1
Viol collectif							1			1		
Graffiti		6	10	9	4	2	4	3	7	19	8	2
Dégradation de voiture	51	102	106	100	94	78	93	83	86	78	76	29
Rixe au couteau			2	3	3		1	4				1

PH Violence intrafamiliale (VIF)

	2000	2015	2016	2017	2018	2019	2020	2021	2022	2023	2024	2025
VIF: physique, dans le couple	18	50	30	40	46	35	37	37	40	48	40	19
VIF: physique, envers des descendants	1	11	3	11	4	7	6	5	15	10	7	4
VIF: physique, envers d'autres membres	14	6	9	3	6	7	6	5	12	15	9	7
VIF: sexuelle, dans le couple						1	1			1	1	1
VIF: sexuelle, envers des descendants	7	3	1	1		1	4	2	3		1	
VIF: sexuelle, envers d'autres membres							1				1	
VIF: psychique, dans le couple	24	16	24	11	30	28	37	24	16	22	20	8
VIF: psychique, envers des descendants			2	1		2	2	2		4	3	5
VIF: psychique, envers d'autres membres		1	3		1		3	1	2	4	3	
VIF: économique, dans le couple	1			1	2	3	5	7		1	2	1
VIF: économique, envers des descendants	1											
VIF: économique, envers d'autres membres	38	5	8	6	6	5	7	3	3	4	5	6

PH Hormones et dopage

	2000	2015	2016	2017	2018	2019	2020	2021	2022	2023	2024	2025
Dopage humain			1	1		1	2					
Engraissement illégal								3		1		



PH Drogues

	2000	2015	2016	2017	2018	2019	2020	2021	2022	2023	2024	2025
Vente de cocaïne			1		2	1	3	2	5	7	3	1
Import-export de cocaïne									1			
Production de drogues synthétiques			1		1			1		1	1	
Import-export de drogues synthétiques								1				
Vente de drogues synthétiques		1		2	2		3	1	3	2	2	1
Production de cannabis (culture)			1		3		1	1	1	1	1	
Import-export de cannabis en grande quantité												1
Vente de cannabis en grande quantité		2					1			1		1
Import-export d'héroïne										1		1
Vente-traffic d'héroïne												1

PH Trafic d'armes

	2000	2015	2016	2017	2018	2019	2020	2021	2022	2023	2024	2025
Commerce et production d'arme à feu et mun.		2	1	1	2	1		1				
Commerce et production d'arme non à feu										1		

PH Traite des êtres humains

	2000	2015	2016	2017	2018	2019	2020	2021	2022	2023	2024	2025
TEH - exploitation économique	12				1		1	2	1			
TEH - exploitation sexuelle						1		3				2



PH Violence dans l'espace public

	2000	2015	2016	2017	2018	2019	2020	2021	2022	2023	2024	2025
Violence physique (transport public)	3	1	1	1	1		1	2	1	2	4	
Violence physique (voie publique)	36	25	33	30	56	42	32	35	39	32	31	18
Violence physique (autre endroit public)	3	2	1		1		3	3	2	1		1
Violence physique (endroit accessible au public)	17	19	11	7	16	23	11	21	15	15	21	8
Violence sexuelle (transport public)				1				3	1			
Violence sexuelle (voie publique)	1		2	2	3	3	4	2	2	2		
Violence sexuelle (autre endroit public)	1	2		1		1		1			1	1
Violence sexuelle (endroit accessible au public)		1	2	1	4	4	3	4	3	3	1	1
Violence psychique (transport public)	1	2	1	1				2		2	1	
Violence psychique (voie publique)	24	24	26	36	27	38	33	29	32	32	34	24
Violence psychique (autre endroit public)	4	3	4	3	4	2	4	1				1
Violence psychique (endroit accessible au public)	18	14	20	18	17	9	12	10	13	16	14	11
Vol à main armée (voie publique)	3	4	3	4	2	4	1	1	1	3	4	2
Vol à main armée (autre endroit public)	1		1									
Vol à main armée (endroit accessible au public)	1	2	9	3	4	1	2	5	4	5	5	2
Vol avec violence sans arme (transport public)		1	1									
Vol avec violence sans arme (voie publique)	12	14	18	10	15	6		6	9	2	7	2
Vol avec violence sans arme (autre endroit public)						1			1			
Vol avec violence sans arme (endr. acces. au pub.)	1	5	7	10	4	5	6	1	6	2	5	4

PH Autre

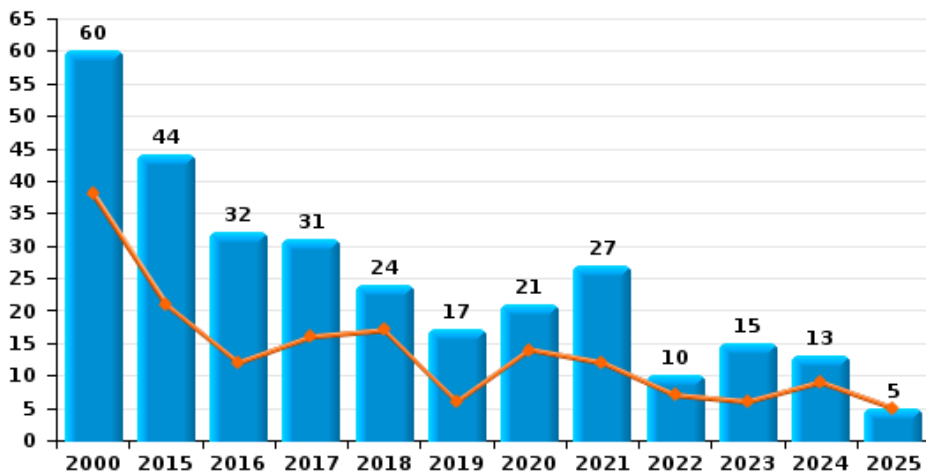
	2000	2015	2016	2017	2018	2019	2020	2021	2022	2023	2024	2025
Faux policiers		4	1	2	4	2	2		2		1	1
Terrorisme, extrémisme et radicalisme		1			1		1		1		1	
Cyberharcèlement	7	24	28	26	33	16	30	33	18	23	31	15
Fraude à l'identité	11	23	28	26	44	39	77	90	63	82	68	26



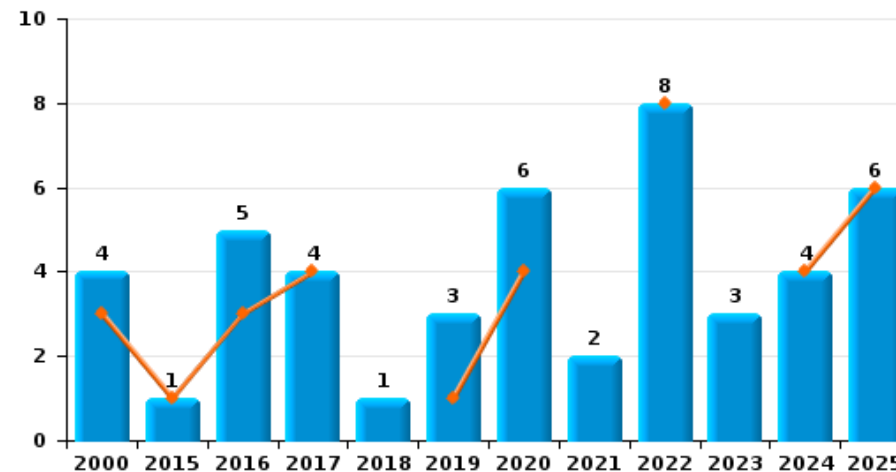
Sint-Pieters-Leeuw

Année ■
Semestre 1 ■

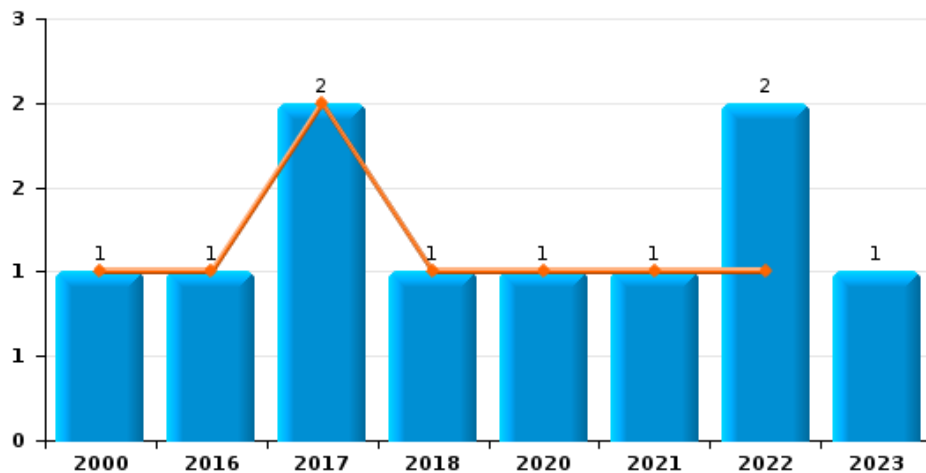
Vol de voiture



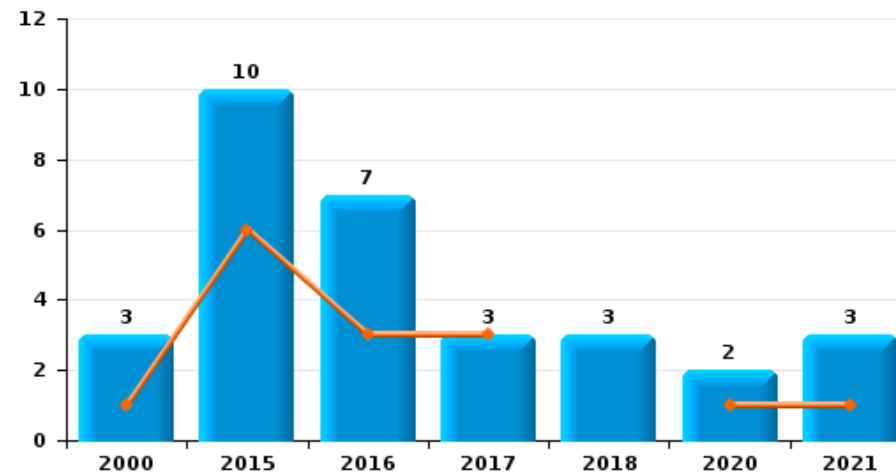
Vol de moto



Carjacking



Vol dans les garages

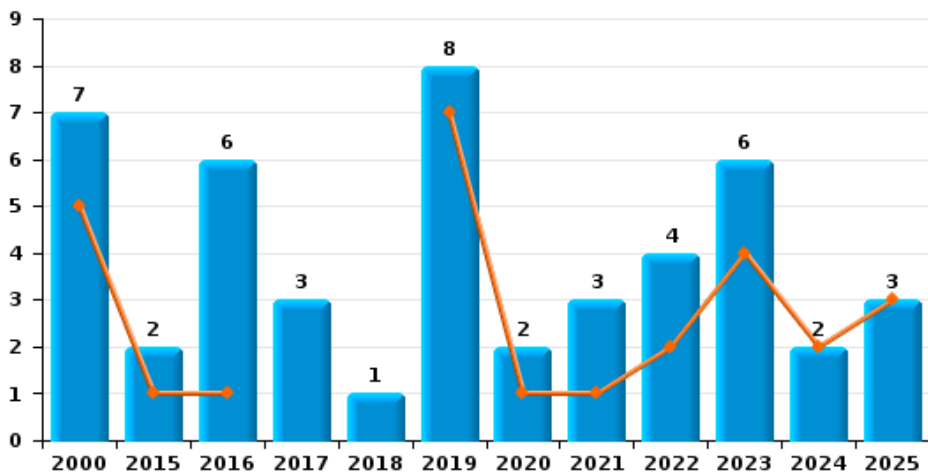




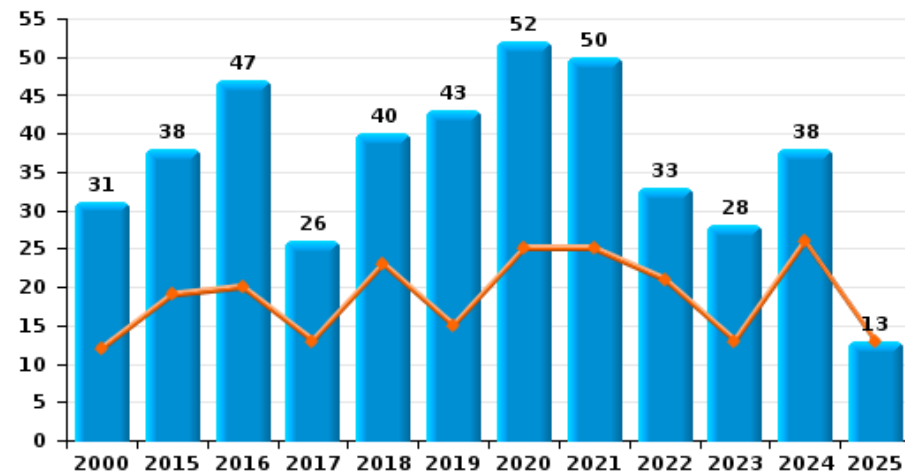
Sint-Pieters-Leeuw

Année ■
Semestre 1 ■

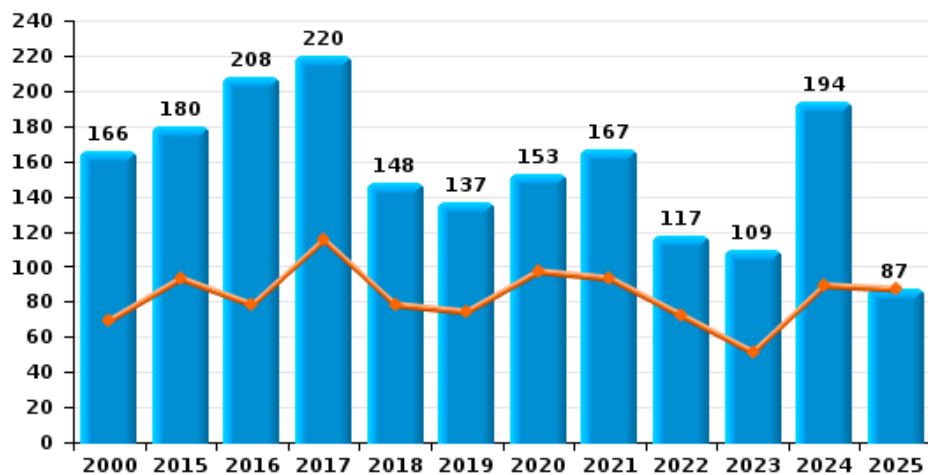
Vol de vélomoteur



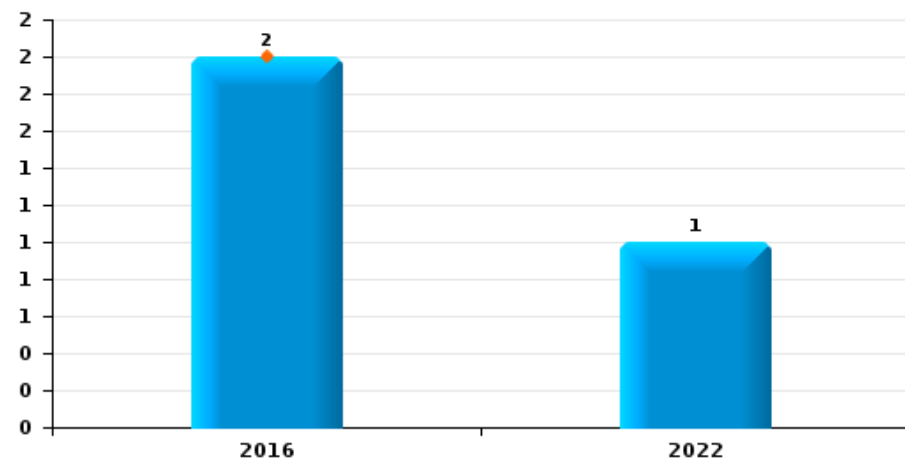
Vol de vélo



Vol dans ou sur un véhicule



Sacjacking dans une voiture

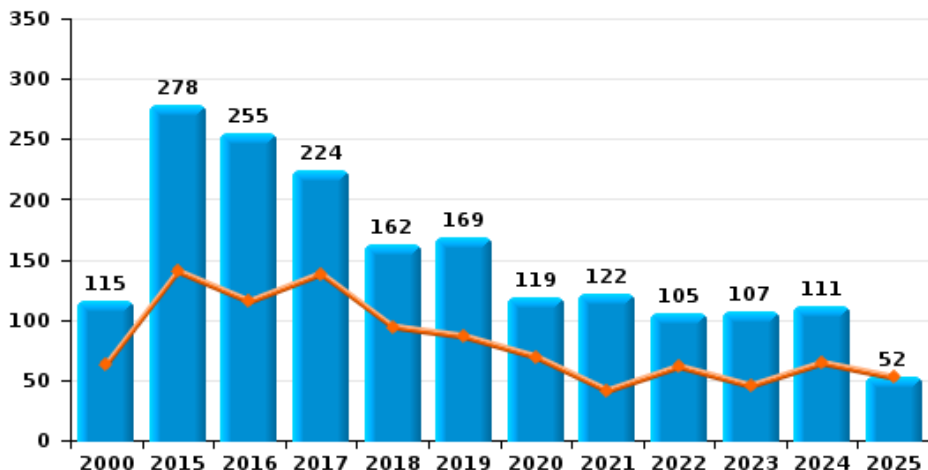




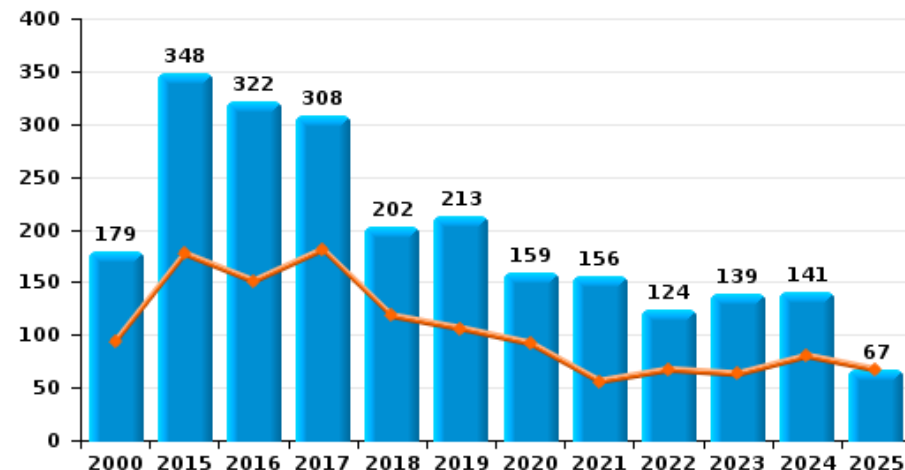
Sint-Pieters-Leeuw

Année	■
Semestre 1	■

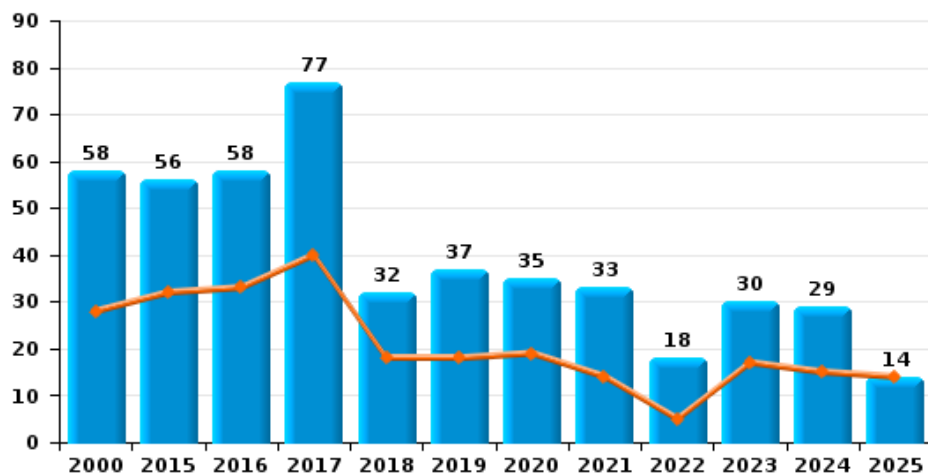
Cambriolage dans habitation



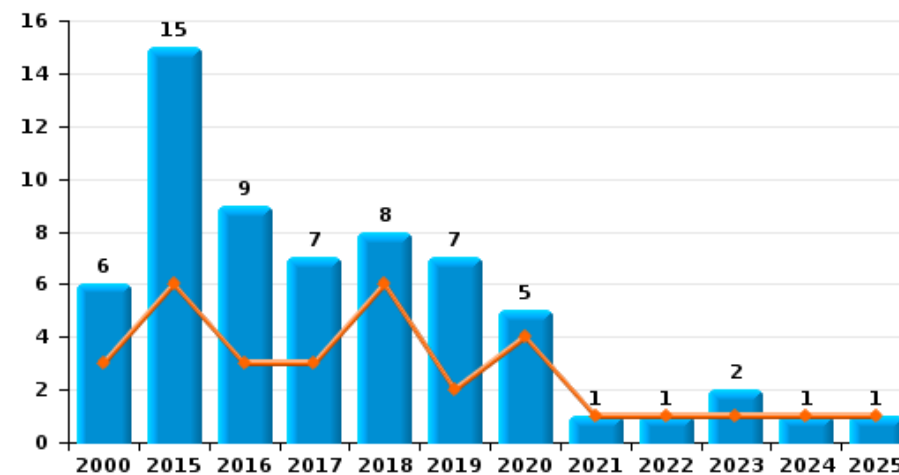
Cambriolage dans bâtiment (total)



Cambriolage ds entreprise ou commerce



Cambriolage ds service public ou bâtiment administratif

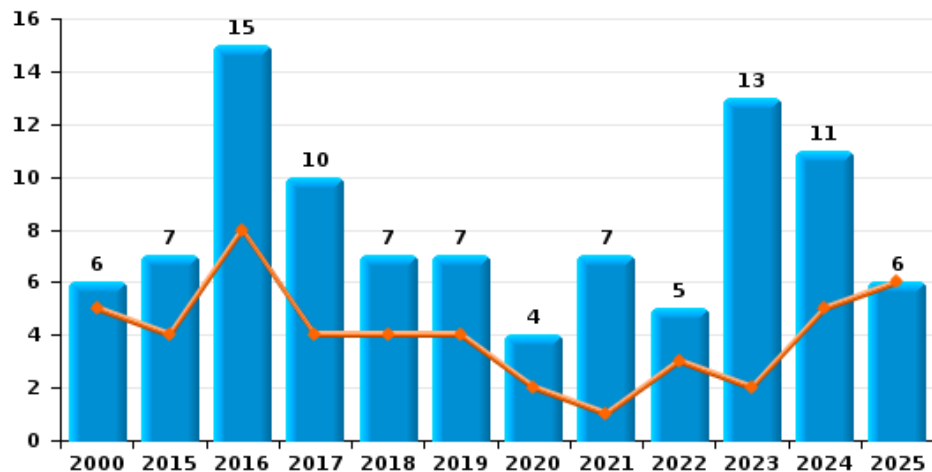




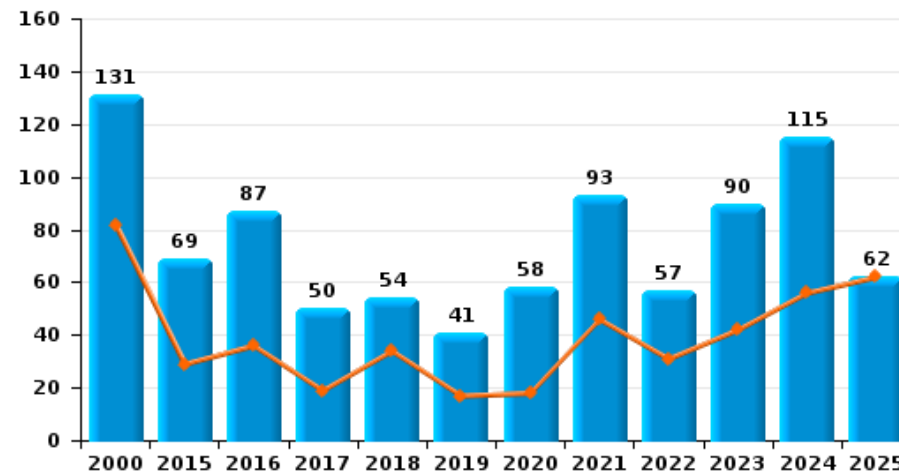
Sint-Pieters-Leeuw

Année ■
Semestre 1 ■

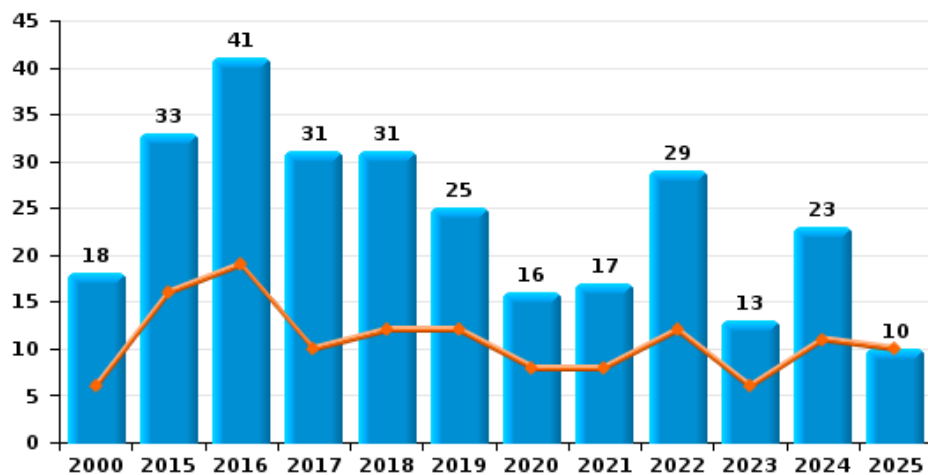
Vol à main armée



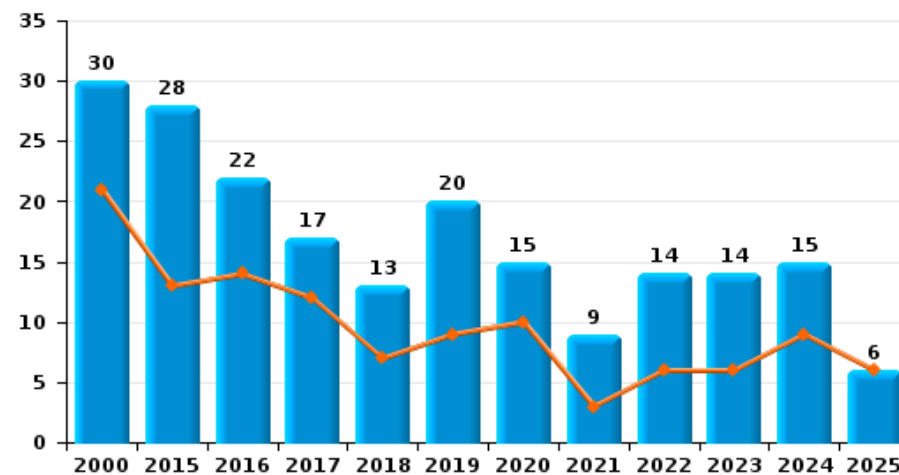
Vol à l'étalage



Vol avec violence sans arme



Vol à la tire

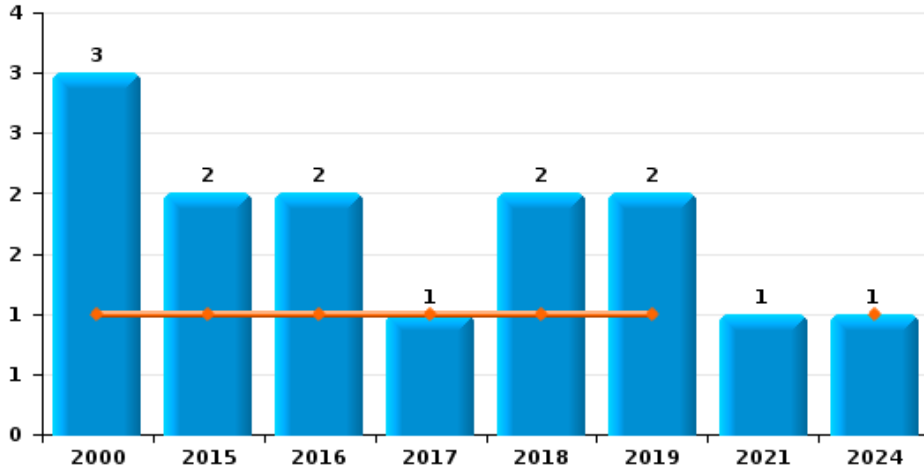




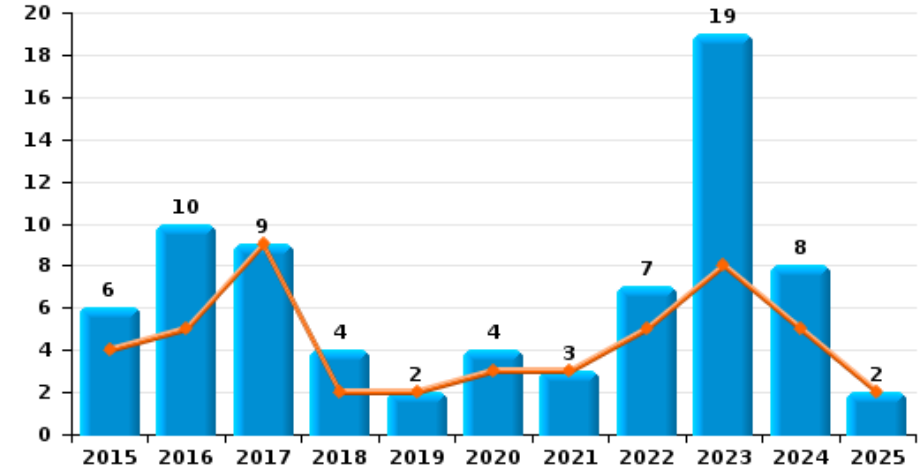
Sint-Pieters-Leeuw

Année ■
Semestre 1 ■

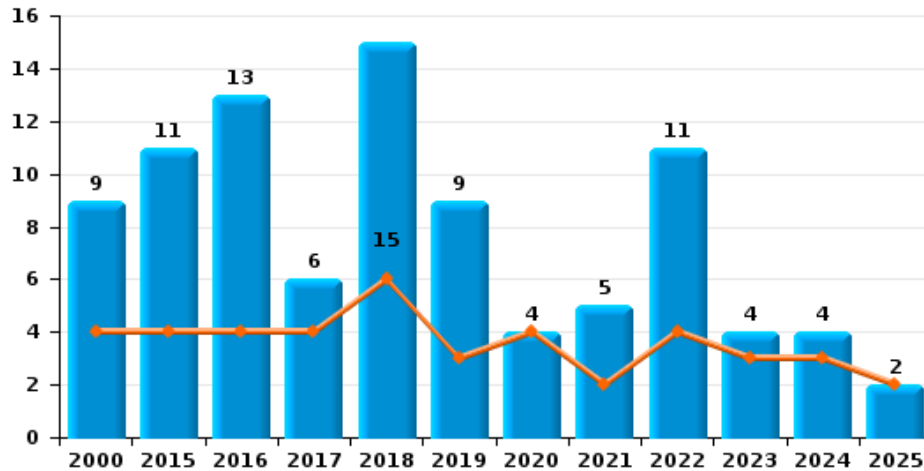
Arrachage de sac à main



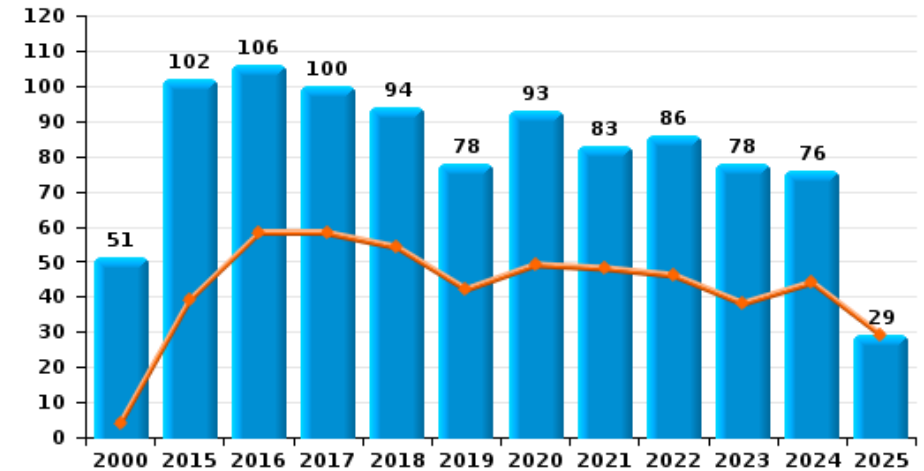
Graffiti



Vol à l'arraché



Dégradation de voiture





Sint-Pieters-Leeuw

FC Vol moyen de transport

		2000	2015	2016	2017	2018	2019	2020	2021	2022	2023	2024	2025
Vol de voiture	Trim 1	25	11	6	6	6	4	5	6	3	3	6	2
	Trim 2	13	10	6	10	11	2	9	6	4	3	3	3
	Trim 3	5	13	10	6	4	4	3	5	2	3		
	Trim 4	17	10	10	9	3	7	4	10	1	6	4	
	Total	60	44	32	31	24	17	21	27	10	15	13	5
Vol de moto	Trim 1	3	1				1			1		2	5
	Trim 2			3	4			4		7		2	1
	Trim 3	1		2		1	1		1		2		
	Trim 4						1	2	1		1		
	Total	4	1	5	4	1	3	6	2	8	3	4	6
Carjacking	Trim 1					1			1				
	Trim 2	1		1	2			1		1			
	Trim 3									1	1		
	Total	1		1	2	1		1	1	2	1		
Homejacking	Trim 1			1		1							
	Total			1		1							
Vol dans les garages	Trim 1		2	1	2			1					
	Trim 2	1	4	2	1				1				
	Trim 3	2	3			3			1				
	Trim 4		1	4				1	1				
	Total	3	10	7	3	3		2	3				
Vol de vélomoteur	Trim 1	3		1			2				2		1
	Trim 2	2	1				5	1	1	2	2	2	2
	Trim 3			2	1			1	1	2	2		
	Trim 4	2	1	3	2	1	1		1				
	Total	7	2	6	3	1	8	2	3	4	6	2	3



FC Vol moyen de transport

		2000	2015	2016	2017	2018	2019	2020	2021	2022	2023	2024	2025
Vol de vélo	Trim 1	3	6	8	6	6	5	7	7	8	4	8	6
	Trim 2	9	13	12	7	17	10	18	18	13	9	18	7
	Trim 3	14	10	16	10	9	14	19	14	8	10	7	
	Trim 4	5	9	11	3	8	14	8	11	4	5	5	
Total		31	38	47	26	40	43	52	50	33	28	38	13



FC Cambriolage

		2000	2015	2016	2017	2018	2019	2020	2021	2022	2023	2024	2025
Cambriolage dans habitation	Trim 1	35	73	72	74	46	60	44	22	36	27	27	31
	Trim 2	28	67	43	64	48	26	25	19	25	18	37	21
	Trim 3	19	66	40	44	23	26	26	30	15	23	18	
	Trim 4	33	72	100	42	45	57	24	51	29	39	29	
Total		115	278	255	224	162	169	119	122	105	107	111	52
Cambriolage ds entreprise ou commerce	Trim 1	9	16	18	16	8	12	14	9	3	11	7	7
	Trim 2	19	16	15	24	10	6	5	5	2	6	8	7
	Trim 3	16	10	12	19	7	13	4	12	4	8	6	
	Trim 4	14	14	13	18	7	6	12	7	9	5	8	
Total		58	56	58	77	32	37	35	33	18	30	29	14
Cambriolage ds service public ou bâtiment administ	Trim 1	3	4	1	1	3	1	2			1		1
	Trim 2		2	2	2	3	1	2	1	1		1	
	Trim 3	1	4	2	2	1	3						
	Trim 4	2	5	4	2	1	2	1			1		
Total		6	15	9	7	8	7	5	1	1	2	1	1
Vol au béliier	Trim 2										1		
	Trim 3		1										
	Trim 4		1										
Total			2								1		
Cambriolage dans bâtiment (total)	Trim 1	47	92	91	91	57	73	60	31	39	39	34	39
	Trim 2	47	85	60	90	61	33	32	25	28	24	46	28
	Trim 3	36	80	54	65	31	42	30	42	19	31	24	
	Trim 4	49	91	117	62	53	65	37	58	38	45	37	
Total		179	348	322	308	202	213	159	156	124	139	141	67



FC Vol autre

		2000	2015	2016	2017	2018	2019	2020	2021	2022	2023	2024	2025
Vol à main armée	Trim 1	3	4	8	1	2	3	1		1		3	2
	Trim 2	2			3	2	1	1	1	2	2	2	4
	Trim 3		1	3	1	1		1	5	2	5	2	
	Trim 4	1	2	4	5	2	3	1	1		6	4	
	Total	6	7	15	10	7	7	4	7	5	13	11	6
Vol avec violence sans arme	Trim 1	3	7	9	5	8	6	4	4	2	3	5	4
	Trim 2	3	9	10	5	4	6	4	4	10	3	6	6
	Trim 3	5	11	14	4	12	5	2	2	10	4	7	
	Trim 4	7	6	8	17	7	8	6	7	7	3	5	
	Total	18	33	41	31	31	25	16	17	29	13	23	10
Vol dans ou sur un véhicule	Trim 1	37	40	26	56	32	43	38	63	41	25	39	48
	Trim 2	32	53	52	59	46	31	59	30	31	26	50	39
	Trim 3	41	30	63	50	39	29	35	44	16	33	66	
	Trim 4	56	57	67	55	31	34	21	30	29	25	39	
	Total	166	180	208	220	148	137	153	167	117	109	194	87
Sacjacking dans une voiture	Trim 1			2									
	Trim 4									1			
	Total			2						1			
Vol d'armes et explosifs	Trim 1	2				1		1	1		2		
	Trim 2		2		5						2		2
	Trim 3	1	4		1				2		2		
	Trim 4					1	1	2	1	1	2		
	Total	3	6		6	2	1	3	4	1	8		2
Steaming	Trim 1				1								
	Trim 2											1	
	Trim 3			1									
	Total			1	1							1	



FC Vol autre

		2000	2015	2016	2017	2018	2019	2020	2021	2022	2023	2024	2025
Arrachage de sac à main	Trim 1	1	1	1	1	1							
	Trim 2											1	
	Trim 3	1	1			1							
	Trim 4	1		1	1			1					
	Total	3	2	2	1	2	2		1			1	
Vol à l'arraché	Trim 1	3	4	4	1	3	3	2	1	1	1	2	
	Trim 2	1			3	3		2	1	3	2	1	2
	Trim 3	3	4	6	1	6	3			3			
	Trim 4	2	3	3	1	3	3		3	4	1	1	
	Total	9	11	13	6	15	9	4	5	11	4	4	2
Vol à la tire	Trim 1	8	8	7	4	3	4	4		3	2	3	3
	Trim 2	13	5	7	8	4	5	6	3	3	4	6	3
	Trim 3	4	5	4	1	3	5	3	5	4	5	2	
	Trim 4	5	10	4	4	3	6	2	1	4	3	4	
	Total	30	28	22	17	13	20	15	9	14	14	15	6
Vol à l'étalage	Trim 1	48	13	20	10	17	8	9	36	15	25	34	39
	Trim 2	34	16	16	9	17	9	9	10	16	17	22	23
	Trim 3	22	13	23	9	11	8	12	16	13	21	19	
	Trim 4	27	27	28	22	9	16	28	31	13	27	40	
	Total	131	69	87	50	54	41	58	93	57	90	115	62
Vol par ruse	Trim 1	4	7	5	14	4	7	5	16	10	17	19	8
	Trim 2	4	8	12	12	5	3	4	15	14	10	21	9
	Trim 3	2	9	10	4	11	3	4	10	10	12	13	
	Trim 4	6	9	8	9	6	8	10	21	13	24	11	
	Total	16	33	35	39	26	21	23	62	47	63	64	17



FC Vol autre

		2000	2015	2016	2017	2018	2019	2020	2021	2022	2023	2024	2025
Vol de métaux	Trim 1	1		1	2			2		1	1		2
	Trim 2	3	3		2	1			1	1	1	1	4
	Trim 3		1			1		1	1	1		1	
	Trim 4				1							2	
Total		4	4	1	5	2		3	2	3	2	4	6
Vol sur les chantiers	Trim 1		3	2	4	2	2	4		5	1		5
	Trim 2		3	1	4	2	2	5	1	2	2	1	5
	Trim 3		2	1	3		4	1	2	2	1	1	
	Trim 4	2	8	2	3	3	4	4	5	1			
Total		2	16	6	14	7	12	14	8	10	4	2	10
Home-invasion	Trim 1							1					
	Trim 2								1	1			1
	Trim 3										1		
	Trim 4			1		1	1				3	1	
Total				1		1	1	1	1	1	4	1	1
Vol d'animaux	Trim 1				1			1		1		1	1
	Trim 2				1					3			
	Trim 3											2	
	Trim 4		1			2		2	2	2	1		
Total			1		2	2		1	2	6	1	3	1
Vol de cargaison	Trim 1		2	2	5		3	1	1	3	3		9
	Trim 2		14	2	2	1	1	1		1	1	2	3
	Trim 3		5	17	3	1	1	6	1	1	3	2	
	Trim 4		4	5	2	1	1		1	1	1	5	
Total			25	26	12	3	6	8	3	6	8	9	12



Criminalité ICT

		2000	2015	2016	2017	2018	2019	2020	2021	2022	2023	2024	2025
Fraude de cartes de paiements	Trim 1		5	6	16	2	7	2	3	9	6	9	11
	Trim 2	1	2	7	4	3	3	11	3	3	3	4	3
	Trim 3		7	9	3	3	8	7	9	5	6	8	
	Trim 4	1	5	22	7	6	4	10	4	4	1	8	
	Total	2	19	44	30	14	22	30	19	21	16	29	14
Phishing	Trim 1				2	1	12	17	15	8	11		9
	Trim 2			1	1	1	19	7	7	12	7		4
	Trim 3					5	23	5	8	4	5		
	Trim 4					7	24	21	10	10	8		
	Total			1	3	14	78	50	40	34	31		13
Ransomware	Trim 1										1		1
	Trim 2				1	1				1			1
	Trim 3									2	1		
	Trim 4							1	1	2			
	Total				1	1			1	4	4		2
Shouldersurfing	Trim 1			1	3		1				1	1	
	Trim 2		1				1	2					
	Trim 3			2	1	1	1	1					
	Trim 4				1	3							
	Total		1	3	5	4	3	3			1	1	
Skimming	Trim 1			2									
	Trim 2			2						1			
	Trim 3		2									1	
	Trim 4		1	7									
	Total		3	11							1	1	



FC Autre

		2000	2015	2016	2017	2018	2019	2020	2021	2022	2023	2024	2025
Violence contre les métiers d'intérêt général	Trim 1	1	1	1	2	1					1	1	1
	Trim 2		1		1				2			1	
	Trim 3		1				1	2	2				
	Trim 4			1	2	2		2	1		2		
Total		1	3	2	3	5	2	4	5		3	2	1
Viol collectif	Trim 4							1			1		
Total								1			1		
Graffiti	Trim 1		1	4	6	2		2	2	2	1	1	1
	Trim 2		3	1	3		2	1	1	3	7	4	1
	Trim 3		2	2		2		1			9	2	
	Trim 4			3						2	2	1	
Total			6	10	9	4	2	4	3	7	19	8	2
Dégradation de voiture	Trim 1		18	24	31	26	20	30	25	24	18	16	9
	Trim 2	4	21	34	27	28	22	19	23	22	20	28	20
	Trim 3	18	31	27	22	14	16	22	18	18	21	19	
	Trim 4	29	32	21	20	26	20	22	17	22	19	13	
Total		51	102	106	100	94	78	93	83	86	78	76	29
Rixe au couteau	Trim 1			1				1	1				1
	Trim 2				2	1			2				
	Trim 3				1	2			1				
	Trim 4			1									
Total				2	3	3		1	4				1



PH Violence intrafamiliale (VIF)

		2000	2015	2016	2017	2018	2019	2020	2021	2022	2023	2024	2025
VIF: physique, dans le couple	Trim 1	5	9	8	8	8	8	7	12	5	9	14	6
	Trim 2	1	14	6	12	12	7	7	7	6	12	8	13
	Trim 3	7	11	6	13	14	10	12	6	15	13	9	
	Trim 4	5	16	10	7	12	10	11	12	14	14	9	
	Total	18	50	30	40	46	35	37	37	40	48	40	19
VIF: physique, envers des descendants	Trim 1		3	1	2		2		1	2	4	1	1
	Trim 2		3	2	2	2	2	2	3	6	2	2	3
	Trim 3	1	2		4	1	1	3		3		1	
	Trim 4		3		3	1	2	1	1	4	4	3	
	Total	1	11	3	11	4	7	6	5	15	10	7	4
VIF: physique, envers d'autres membres	Trim 1	1	4	1	2	2	2	2	1	1	3	3	3
	Trim 2	5	1	5			1	3	1	4	7	4	4
	Trim 3	8	1	1		1	1	1	2	3	1		
	Trim 4			2	1	3	3		1	4	4	2	
	Total	14	6	9	3	6	7	6	5	12	15	9	7
VIF: sexuelle, dans le couple	Trim 1										1	1	1
	Trim 2						1	1					
	Total						1	1			1	1	1
VIF: sexuelle, envers des descendants	Trim 1	3						2		1		1	
	Trim 2	1	1		1			1		2			
	Trim 3	2	2					1	1				
	Trim 4	1		1			1		1				
	Total	7	3	1	1		1	4	2	3		1	
VIF: sexuelle, envers d'autres membres	Trim 1							1					
	Trim 2											1	
	Total							1				1	



PH Violence intrafamiliale (VIF)

		2000	2015	2016	2017	2018	2019	2020	2021	2022	2023	2024	2025
VIF: psychique, dans le couple	Trim 1	6	2	12	1	9	7	9	7	4	6	4	2
	Trim 2	1	3	3	4	8	9	14	7	1	2	7	6
	Trim 3	6	3	5	3	9	8	10	6	4	5	2	
	Trim 4	11	8	4	3	4	4	4	4	7	9	7	
	Total	24	16	24	11	30	28	37	24	16	22	20	8
VIF: psychique, envers des descendants	Trim 1							1				1	1
	Trim 2			1	1		2	1	2		1	1	4
	Trim 4			1							3	1	
	Total			2	1		2	2	2		4	3	5
VIF: psychique, envers d'autres membres	Trim 1		1	1		1						1	
	Trim 2			2				1	1	1	1	1	
	Trim 3							1			1		
	Trim 4							1		1	2	1	
	Total		1	3		1		3	1	2	4	3	
VIF: économique, dans le couple	Trim 1							2	2		1		
	Trim 2	1						1	1			1	1
	Trim 3					2	1	1	2				
	Trim 4				1		2	1	2			1	
	Total	1			1	2	3	5	7		1	2	1
VIF: économique, envers des descendants	Trim 1	1											
Total	1												
VIF: économique, envers d'autres membres	Trim 1	8		2		3	2	1	1	1	2	3	4
	Trim 2	4	3	2	2			3	1		1	1	2
	Trim 3	11	1	2	2	2	3	2			1		
	Trim 4	15	1	2	2	1		1	1	2		1	
	Total	38	5	8	6	6	5	7	3	3	4	5	6



PH Hormones et dopage

		2000	2015	2016	2017	2018	2019	2020	2021	2022	2023	2024	2025
Dopage humain	Trim 1				1			1					
	Trim 3						1	1					
	Trim 4			1									
	Total			1	1		1	2					
Engraissement illégal	Trim 2								1				
	Trim 3										1		
	Trim 4								2				
	Total								3		1		



PH Drogues

		2000	2015	2016	2017	2018	2019	2020	2021	2022	2023	2024	2025
Vente de cocaïne	Trim 1									2	5	1	1
	Trim 2							1	1	1	1	1	
	Trim 3				2	1	1	1	1	1			
	Trim 4		1				1			1	1	1	
Total			1		2	1	3	2	5	7	3	1	
Import-export de cocaïne	Trim 1								1				
	Total								1				
Production de drogues synthétiques	Trim 1				1			1					
	Trim 2										1		
	Trim 3		1									1	
	Total		1		1			1		1	1	1	
Import-export de drogues synthétiques	Trim 3							1					
	Total							1					
Vente de drogues synthétiques	Trim 1		1			2		1		2		1	1
	Trim 2				1			1			1		
	Trim 3				1				1		1	1	
	Trim 4							1		1			
	Total		1		2	2		3	1	3	2	2	1
Production de cannabis (culture)	Trim 1							1	1				
	Trim 2					1						1	
	Trim 3		1			1				1			
	Trim 4					1					1		
	Total		1			3		1	1	1	1	1	
Import-export de cannabis en grande quantité	Trim 2												1
	Total												1



PH Drogues

		2000	2015	2016	2017	2018	2019	2020	2021	2022	2023	2024	2025
Vente de cannabis en grande quantité	Trim 1		2										
	Trim 2							1			1		1
	Total		2					1			1		1
Import-export d'héroïne	Trim 1										1		
	Trim 2												1
	Total										1		1
Vente-traffic d'héroïne	Trim 1												1
	Total												1



PH Trafic d'armes

		2000	2015	2016	2017	2018	2019	2020	2021	2022	2023	2024	2025
Commerce et production d'arme à feu et mun.	Trim 1		1		1	1	1		1				
	Trim 3					1							
	Trim 4		1	1									
	Total		2	1	1	2	1		1				
Commerce et production d'arme non à feu	Trim 1										1		
Total											1		



PH Traite des êtres humains

		2000	2015	2016	2017	2018	2019	2020	2021	2022	2023	2024	2025
TEH - exploitation économique	Trim 1	2				1		1					
	Trim 2	3								1			
	Trim 3	2											
	Trim 4	5							2				
Total		12				1		1	2	1			
TEH - exploitation sexuelle	Trim 1								2				1
	Trim 2						1		1				1
	Total						1		3				2



PH Violence dans l'espace public

		2000	2015	2016	2017	2018	2019	2020	2021	2022	2023	2024	2025
Violence physique (transport public)	Trim 1	2	1			1		1				1	
	Trim 2	1		1								1	
	Trim 3										1	1	
	Trim 4				1				2	1	1	1	
	Total	3	1	1	1	1			1	2	1	2	4
Violence physique (voie publique)	Trim 1	10	4	5	9	8	8	6	9	6	9	8	7
	Trim 2	5	6	13	7	21	21	12	9	12	9	6	11
	Trim 3	12	5	7	6	13	4	6	9	13	8	9	
	Trim 4	9	10	8	8	14	9	8	8	8	6	8	
	Total	36	25	33	30	56	42	32	35	39	32	31	18
Violence physique (autre endroit public)	Trim 1							1	2	1			
	Trim 2	1						1	1				1
	Trim 3	2	1			1				1	1		
	Trim 4		1	1				1					
	Total	3	2	1		1		3	3	2	1		1
Violence physique (endroit accessible au public)	Trim 1	2	6	3	1	4	6	3	4	5	2	3	4
	Trim 2	6	3	2	2	3	2	3	6	4	7	7	4
	Trim 3	7	3	5	2	5	7	2	5	3	2	1	
	Trim 4	2	7	1	2	4	8	3	6	3	4	10	
	Total	17	19	11	7	16	23	11	21	15	15	21	8
Violence sexuelle (transport public)	Trim 2								1				
	Trim 3								1				
	Trim 4				1				1	1			
	Total				1				3	1			
	Violence sexuelle (voie publique)	Trim 1				1	1		2				
Trim 2						2	2	1	1	1	2		
Trim 3		1		2	1		1			1			
Trim 4								1	1				
Total		1		2	2	3	3	4	2	2	2	2	



PH Violence dans l'espace public

		2000	2015	2016	2017	2018	2019	2020	2021	2022	2023	2024	2025
Violence sexuelle (autre endroit public)	Trim 2												1
	Trim 3	1	2						1			1	
	Trim 4			1			1						
	Total	1	2		1		1		1				1
Violence sexuelle (endroit accessible au public)	Trim 1			1		2		1			1		
	Trim 2			1	1	2	1		1	1			1
	Trim 3						2		1	1			
	Trim 4		1				1	2	2	1	2	1	
Total		1	2	1	4	4	3	4	3	3	3	1	1
Violence psychique (transport public)	Trim 1		1		1								
	Trim 2			1					2			1	
	Trim 3	1	1								1		
	Trim 4										1		
Total	1	2	1	1				2		2	2	1	
Violence psychique (voie publique)	Trim 1	3	5	6	6	8	9	11	5	6	6	6	11
	Trim 2	8	6	4	7	4	13	6	8	8	12	10	13
	Trim 3	6	9	10	8	9	10	8	10	5	6	7	
	Trim 4	7	4	6	15	6	6	8	6	13	8	11	
Total	24	24	26	36	27	38	33	29	32	32	34	24	
Violence psychique (autre endroit public)	Trim 1			1		1			1				
	Trim 2	1	1	1		2		1					1
	Trim 3	2	2	2	1			1					
	Trim 4	1			2	1	2	2					
Total	4	3	4	3	4	2	4	1				1	
Violence psychique (endroit accessible au public)	Trim 1	10	3	6	1	2	2	1	4	2	4	2	5
	Trim 2	1	3	8	4	7	1	3	2	4	3	4	6
	Trim 3	4	4	3	6	5	3	6	1	5	4	5	
	Trim 4	3	4	3	7	3	3	2	3	2	5	3	
Total	18	14	20	18	17	9	12	10	13	16	14	11	



PH Violence dans l'espace public

		2000	2015	2016	2017	2018	2019	2020	2021	2022	2023	2024	2025
Vol à main armée (voie publique)	Trim 1	1	1	2		1	3					1	1
	Trim 2	1			1	1		1		1	2	1	1
	Trim 3		1	1					1			1	
	Trim 4	1	2		3		1				1	1	
	Total	3	4	3	4	2	4	1	1	1	3	4	2
Vol à main armée (autre endroit public)	Trim 1	1											
	Trim 4			1									
	Total	1		1									
Vol à main armée (endroit accessible au public)	Trim 1		2	6		1				1		1	
	Trim 2	1			1	1	1			1		1	2
	Trim 3			1	1	1		1	4	2	4		
	Trim 4			2	1	1		1	1		1	3	
	Total	1	2	9	3	4	1	2	5	4	5	5	2
Vol avec violence sans arme (transport public)	Trim 3		1	1									
Total		1	1										
Vol avec violence sans arme (voie publique)	Trim 1	1	4	3	2	1	1		1	1		1	
	Trim 2	2	1	3	4	1			2	2		1	2
	Trim 3	4	5	9	1	9	2			4	2	2	
	Trim 4	5	4	3	3	4	3		3	2		3	
	Total	12	14	18	10	15	6		6	9	2	7	2
Vol avec violence sans arme (autre endroit public)	Trim 2						1			1			
Total						1			1				
Vol avec violence sans arme (endr. acces. au pub.)	Trim 1		2	1			3	2			1	1	2
	Trim 2			1		2		1		4		2	2
	Trim 3		2	2				1	1	2	1	2	
	Trim 4	1	1	3	10	2	2	2					
	Total	1	5	7	10	4	5	6	1	6	2	5	4



PH Autre

		2000	2015	2016	2017	2018	2019	2020	2021	2022	2023	2024	2025
Faux policiers	Trim 1				1	1	1						
	Trim 2		2					2		1			1
	Trim 3		1			1				1			
	Trim 4		1	1	1	2	1					1	
Total			4	1	2	4	2	2		2		1	1
Terrorisme, extrémisme et radicalisme	Trim 3							1		1			
	Trim 4		1			1						1	
	Total		1			1		1		1		1	
Cyberharcèlement	Trim 1	1	4	4	9	11	1	9	9	4	8	5	7
	Trim 2	1	7	5	6	10	5	7	8	6	5	7	8
	Trim 3	2	3	7	5	7	4	9	9	6	3	10	
	Trim 4	3	10	12	6	5	6	5	7	2	7	9	
Total		7	24	28	26	33	16	30	33	18	23	31	15
Fraude à l'identité	Trim 1	6	2	12	7	12	9	19	22	20	15	16	13
	Trim 2	2	7	5	5	15	8	12	18	16	22	24	13
	Trim 3	2	6	9	6	8	7	19	21	8	18	17	
	Trim 4	1	8	2	8	9	15	27	29	19	27	11	
Total		11	23	28	26	44	39	77	90	63	82	68	26



Sint-Pieters-Leeuw

2024

FC Vol moyen de transport

	Jan	Fév	Mar	Avr	Mai	Juin	Juil	Août	Sep	Oct	Déc	Total
Vol de voiture	1	4	1	2	1					3	1	13
Vol de moto		1	1	2								4
Vol de vélomoteur				1	1							2
Vol de vélo	4	2	2	10	6	2	3	1	3	2	3	38

FC Cambriolage

	Jan	Fév	Mar	Avr	Mai	Juin	Juil	Août	Sep	Oct	Nov	Déc	Total
Cambriolage dans habitation	8	8	11	26	6	5	7	5	6	4	12	13	111
Cambriolage ds entreprise ou commerce	2	2	3	2	5	1	1	5		7		1	29
Cambriolage ds service public ou bâtiment administ				1									1
Cambriolage dans bâtiment (total)	10	10	14	29	11	6	8	10	6	11	12	14	141



FC Vol autre

	Jan	Fév	Mar	Avr	Mai	Juin	Juil	Août	Sep	Oct	Nov	Déc	Total
Vol à main armée		1	2	1	1				2	1	1	2	11
Vol avec violence sans arme	2	2	1	3	2	1	1	4	2	1	2	2	23
Vol dans ou sur un véhicule	13	15	11	16	17	17	32	27	7	14	20	5	194
Steaming				1									1
Arrachage de sac à main					1								1
Vol à l'arraché		1	1		1							1	4
Vol à la tire	1		2	2	2	2			2	1	1	2	15
Vol à l'étalage	18	8	8	7	4	11	10	4	5	15	11	14	115
Vol par ruse	11	4	4	8	4	9	7	3	3	6	2	3	64
Vol de métaux				1				1			1	1	4
Vol sur les chantiers						1		1					2
Home-invasion											1		1
Vol d'animaux			1				1	1					3
Vol de cargaison					2			1	1	3	2		9

Criminalité ICT

	Jan	Fév	Mar	Avr	Mai	Juin	Juil	Août	Sep	Oct	Nov	Déc	Total
Fraude de cartes de paiements	1	4	4	1	1	2	4	4		3	1	4	29
Phishing	4	5	2	2	2	3	1	2	2	3	3	2	31
Ransomware		1							1			2	4
Shouldersurfing			1										1
Skimming							1						1



FC Autre

	Jan	Fév	Mar	Avr	Mai	Juin	Juil	Août	Sep	Oct	Nov	Déc	Total
Violence contre les métiers d'intérêt général	1			1									2
Graffiti	1			3	1		1	1				1	8
Dégradation de voiture	3	3	10	9	9	10	7	6	6	7	4	2	76

PH Violence intrafamiliale (VIF)

	Jan	Fév	Mar	Avr	Mai	Juin	Juil	Août	Sep	Oct	Nov	Déc	Total
VIF: physique, dans le couple	4	7	3	2	2	4	2	3	4	4	3	2	40
VIF: physique, envers des descendants		1		1		1	1			1	1	1	7
VIF: physique, envers d'autres membres		1	2	2		2				1	1		9
VIF: sexuelle, dans le couple	1												1
VIF: sexuelle, envers des descendants			1										1
VIF: sexuelle, envers d'autres membres						1							1
VIF: psychique, dans le couple	1		3	4	3			1	1	1	2	4	20
VIF: psychique, envers des descendants			1		1					1			3
VIF: psychique, envers d'autres membres		1			1					1			3
VIF: économique, dans le couple					1						1		2
VIF: économique, envers d'autres membres	1	1	1	1						1			5

PH Drogues

	Jan	Avr	Mai	Août	Oct	Total
Vente de cocaïne	1	1			1	3
Production de drogues synthétiques				1		1
Vente de drogues synthétiques	1			1		2
Production de cannabis (culture)			1			1



PH Violence dans l'espace public

	Jan	Fév	Mar	Avr	Mai	Juin	Juil	Août	Sep	Oct	Nov	Déc	Total
Violence physique (transport public)	1			1					1			1	4
Violence physique (voie publique)	1	2	5	2	1	3	4	3	2	4	4		31
Violence physique (endroit accessible au public)	1	1	1	1	3	3			1	3	5	2	21
Violence sexuelle (autre endroit public)									1				1
Violence sexuelle (endroit accessible au public)											1		1
Violence psychique (transport public)						1							1
Violence psychique (voie publique)	1	2	3	5	4	1	2	2	3	4	3	4	34
Violence psychique (endroit accessible au public)		2		2		2	1	3	1		3		14
Vol à main armée (voie publique)			1	1					1	1			4
Vol à main armée (endroit accessible au public)			1		1						1	2	5
Vol avec violence sans arme (voie publique)		1			1			2			1	2	7
Vol avec violence sans arme (endr. acces. au pub.)			1		1	1		1	1				5

PH Autre

	Jan	Fév	Mar	Avr	Mai	Juin	Juil	Août	Sep	Oct	Nov	Déc	Total
Faux policiers											1		1
Terrorisme, extrémisme et radicalisme										1			1
Cyberharcèlement	3	1	1	4	1	2	4	3	3	2	3	4	31
Fraude à l'identité	5	6	5	6	7	11	3	9	5	3	5	3	68



2025

FC Vol moyen de transport

	Jan	Fév	Mar	Avr	Mai	Juin	Total
Vol de voiture		1	1	2	1		5
Vol de moto	4		1			1	6
Vol de vélomoteur	1			2			3
Vol de vélo		2	4	3	1	3	13

FC Cambriolage

	Jan	Fév	Mar	Avr	Mai	Juin	Total
Cambriolage dans habitation	12	15	4	12	5	4	52
Cambriolage ds entreprise ou commerce	2		5	1	3	3	14
Cambriolage ds service public ou bâtiment administ	1						1
Cambriolage dans bâtiment (total)	15	15	9	13	8	7	67



FC Vol autre

	Jan	Fév	Mar	Avr	Mai	Juin	Total
Vol à main armée		1	1		2	2	6
Vol avec violence sans arme	1	2	1	1	1	4	10
Vol dans ou sur un véhicule	18	16	14	19	7	13	87
Vol d'armes et explosifs				1		1	2
Vol à l'arraché						2	2
Vol à la tire	1		2	2	1		6
Vol à l'étalage	17	17	5	6	7	10	62
Vol par ruse	4	3	1	3	4	2	17
Vol de métaux			2	4			6
Vol sur les chantiers	1	3	1	2	1	2	10
Home-invasion					1		1
Vol d'animaux	1						1
Vol de cargaison	4	4	1	2		1	12

Criminalité ICT

	Jan	Fév	Mar	Avr	Mai	Juin	Total
Fraude de cartes de paiements	2	8	1	1	1	1	14
Phishing	4	3	2		3	1	13
Ransomware	1				1		2

FC Autre

	Jan	Fév	Mar	Avr	Mai	Juin	Total
Violence contre les métiers d'intérêt général	1						1
Graffiti		1				1	2
Dégradation de voiture	5	2	2	7	8	5	29
Rixe au couteau		1					1



PH Violence intrafamiliale (VIF)

	Jan	Fév	Mar	Avr	Mai	Juin	Total
VIF: physique, dans le couple		4	2	4	7	2	19
VIF: physique, envers des descendants			1	2	1		4
VIF: physique, envers d'autres membres			3	2		2	7
VIF: sexuelle, dans le couple		1					1
VIF: psychique, dans le couple			2	3	2	1	8
VIF: psychique, envers des descendants			1	2	2		5
VIF: économique, dans le couple				1			1
VIF: économique, envers d'autres membres	1		3	2			6

PH Drogues

	Jan	Avr	Juin	Total
Vente de cocaïne	1			1
Vente de drogues synthétiques	1			1
Import-export de cannabis en grande quantité		1		1
Vente de cannabis en grande quantité		1		1
Import-export d'héroïne			1	1
Vente-traffic d'héroïne	1			1

PH Traite des êtres humains

	Jan	Mai	Total
TEH - exploitation sexuelle	1	1	2



PH Violence dans l'espace public

	Jan	Fév	Mar	Avr	Mai	Juin	Total
Violence physique (voie publique)	2	3	2	5	6		18
Violence physique (autre endroit public)						1	1
Violence physique (endroit accessible au public)	1	1	2		2	2	8
Violence sexuelle (autre endroit public)					1		1
Violence sexuelle (endroit accessible au public)				1			1
Violence psychique (voie publique)	1	4	6	4	6	3	24
Violence psychique (autre endroit public)				1			1
Violence psychique (endroit accessible au public)	1	2	2	3	1	2	11
Vol à main armée (voie publique)			1			1	2
Vol à main armée (endroit accessible au public)					1	1	2
Vol avec violence sans arme (voie publique)					1	1	2
Vol avec violence sans arme (endr. acces. au pub.)	1	1		1		1	4

PH Autre

	Jan	Fév	Mar	Avr	Mai	Juin	Total
Faux policiers						1	1
Cyberharcèlement	1	1	5	2	2	4	15
Fraude à l'identité	2	4	7	2	6	5	26

STATISTIQUES POLICIERES DE CRIMINALITE

LIEU DE PERPETRATION: COMMUNE

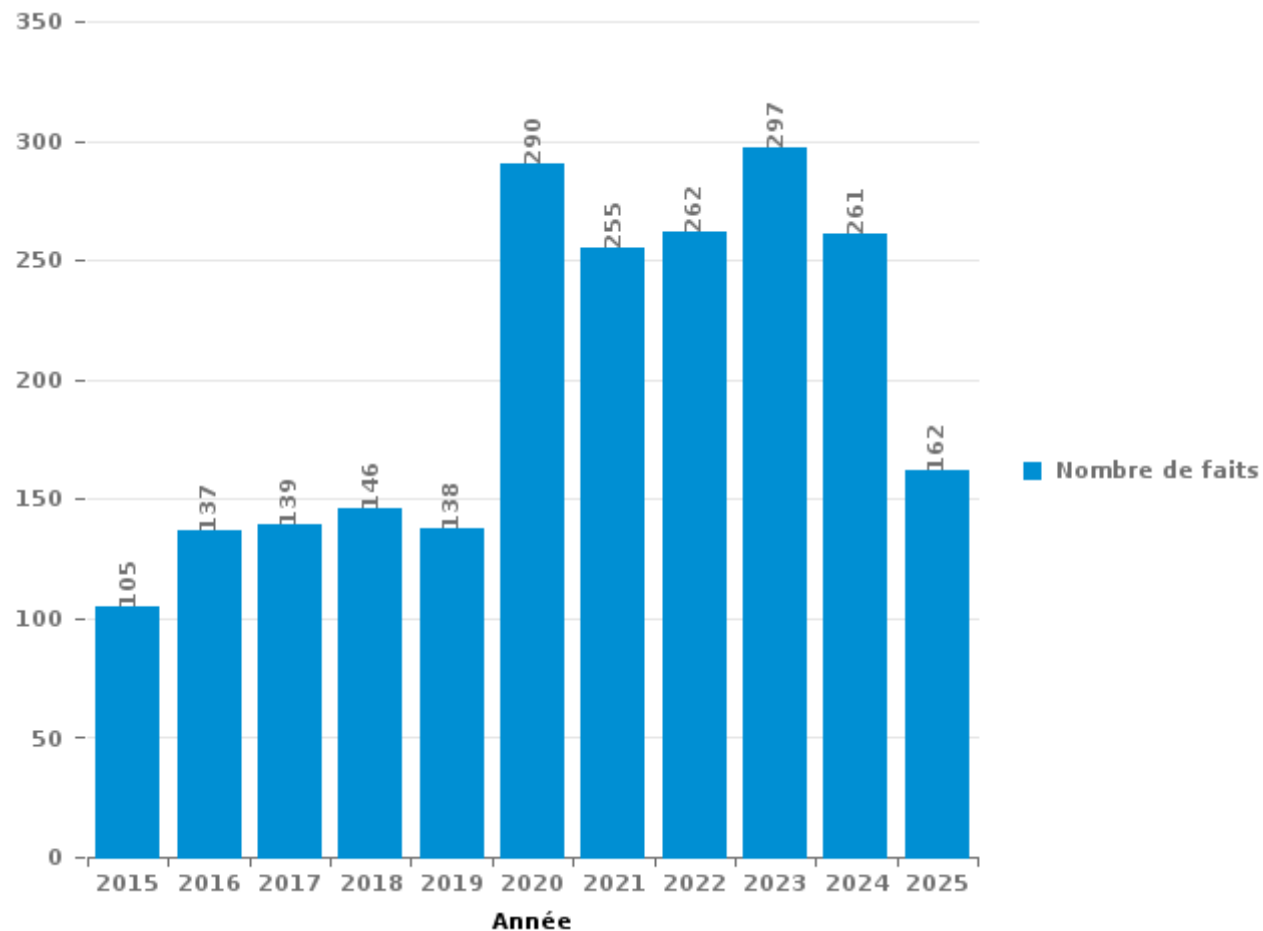
Sint-Pieters-Leeuw

PARTIE III : ICT



Sint-Pieters-Leeuw

Nombre total de délits avec un élément ICT/online, depuis 2015





Criminalité ICT/online au sens strict

Infractions (exhaustif)

	2015	2016	2017	2018	2019	2020	2021	2022	2023	2024	2025
Code pénal social: Infr. contre foi publique en droit pénal social: Faux en informatique									1		
Criminalité informatique: Faux en informatique:	1	3		2	5	77	46	40	28	11	7
Criminalité informatique: Fraude informatique:	34	59	48	31	70	167	116	143	135	138	87
Criminalité informatique: Hacking:	4	8	4	8	10	8	15	10	13	9	6
Infr. contre autres valeurs morales et sentiments: Violation de communication par particulier:	2		1		1	1		1			
Infr. contre l'autorité publique: Refus de coopération (informatique et télécom):						1					
Total:	41	70	53	41	86	254	177	194	177	158	100

Figures criminelles (à considérer spécifiquement – ne pas additionner avec d'autres éléments – risque de double comptage!)

	2015	2016	2017	2018	2019	2020	2021	2022	2023	2024	2025
Fraude de cartes de paiements	19	44	30	14	22	30	19	21	16	29	14
Phishing			1	3	14	78	50	40	34	31	13
Ransomware				1	1			1	4	4	2
Shouldersurfing	1	3	5	4	3	3			1	1	
Skimming	3	11							1	1	



Criminalité ICT/online au sens large

Infractions (uniquement si code-fait existe)

	2015	2016	2017	2018	2019	2020	2021	2022	2023	2024	2025
Fraude: Escroquerie: Fraude par internet	38	37	54	67	45	91	97	92	122	99	59
Infr. contre les moeurs: Grooming (contact par ICT avec mineur < 16 ans):				1							
Infr. contre les moeurs: Voyeurisme: Diffusion enregistrement nudité ou intimité					1	3	2				
Total:	38	37	54	68	46	94	99	92	122	99	59

Figures criminelles (à considérer spécifiquement – ne pas additionner avec d'autres éléments – risque de double comptage!)

	2015	2016	2017	2018	2019	2020	2021	2022	2023	2024	2025
Cyberharcèlement	24	28	26	33	16	30	33	18	23	31	15

STATISTIQUES POLICIERES DE CRIMINALITE

LIEU DE PERPETRATION: COMMUNE

Sint-Pieters-Leeuw

PARTIE IV : DESTINATION LIEU



Sint-Pieters-Leeuw

Vol et extorsion

	2000	2015	2016	2017	2018	2019	2020	2021	2022	2023	2024	2025
Habitation: maison	104	268	250	199	147	143	98	117	88	97	77	37
Voie publique	168	158	202	153	128	126	122	129	103	89	141	53
Magasin	211	110	137	99	75	68	82	116	80	111	141	67
Parking	50	70	86	104	51	58	42	55	43	52	67	32
Habitation: appartement	32	43	40	48	36	28	24	20	26	16	34	12
Entreprise	55	25	29	29	19	19	22	29	13	13	20	11
Inconnue	41	18	10	14	10	11	20	21	17	9	18	15
Habitation: allée	8	21	11	27	13	11	26	21	13	15	10	5
Moyen de transport: voiture	5	8	12	8	19	31	16	15	16	15	14	5
Horeca	22	15	15	32	11	12	9	6	10	16	8	3
Habitation: non précisée	3	5	15	9	13	16	20	11	13	18	25	8
Habitation: dépendances	10	7	8	4	13	28	24	18	12	7	6	3
Habitation: garage	16	5	8	8	7	20	17	13	5	10	19	10
Autre	5	9	16	7	9	17	17	11	5	8	7	6
Chantier	2	12	5	12	7	12	14	8	10	3	2	10
Station essence	3	6	9	9	4	6	6	5	13	7	10	13
Moyen de transport: camion	1	3	4	2	9	6	7	7	8	3	17	9
Infrastructure sportive	3	7	10	6	3	4	2		2	5	4	8
Terrain	6	4	1	4	3	5	4	5	6	2	9	1
Culture et loisirs	4	7	6	1	7	7	3	2	2	2	2	
Service	3	6	1	4	3	6	4	4	5	2	4	1
Banque / institution financière	3	9	6	8	5	3	1	3		2	1	
Institution d'enseignement	3	5	3	7	5	2	1			3	5	2
Moyen de transport: autre	2	1	1	2	1		7	6	2	4	6	4
Emplacement de vélo			4		3	1	3	6	2	6	5	2
Stade	4	7	8	7		1	1					
Service public	1	6	2	3	3	5	2	1	2	2		
Station de bus / métro et gare de chemin de fer	1	3	4	5	3	1	2	1	2	1	2	2
Habitation: autre	3	3	3	1	5	2	3		1	3	1	1
Hôpital		12	2		3	1						
Médecin / dentiste / pharmacien	1	1	1	2	3	1	1	2		5	1	
Moyen de transport: autobus / autocar	3		1		3	4	2		1		1	2
Maison de repos		3	2	4				2	2		2	1
Cimetière	2	3	1			1		3	2			
Edifice religieux / lieu du culte	5	1	1		1		1		1	1		
Moyen de transport: train / tram / métro		1	1							2	1	
Aéroport		1	2									
Bâtiment administratif			1				1				1	
Guichet automatique				1							1	
Arrêt de bus / tram								1				
Total	780	863	918	819	622	656	604	638	505	529	662	323

FPF/DGR/DR/BIPOL - Statistiques policières de criminalité (date de clôture: 31/10/2025)

Les données pour les années 2001 jusqu'à 2014 ne sont plus publiées mais restent disponibles sur demande auprès du service BIPOL.

Les données pour 2025 ne concernent que le 1er semestre.



Dégradation de la propriété

	2000	2015	2016	2017	2018	2019	2020	2021	2022	2023	2024	2025
Voie publique	69	82	83	73	69	61	82	62	68	66	57	32
Habitation: résidence principale	32	20	30	23	34	28	29	25	24	36	28	16
Parking	29	23	11	21	15	20	30	19	25	19	18	7
Habitation: allée	5	4	7	5	7	7	4	4	4	6	10	1
Entreprise	6	7	7	7	4	2	2	1	2	5	2	1
Habitation: non précisée	5	3	5	3	7	2	2	2	3	3	6	3
Inconnue	4	1	4	2	3	5	5	5	3	4	4	1
Habitation: garage	13	7	2	4	2	4		1	2	3	2	
Magasin	8	3	2	4	1	1	2	4	1	2	5	5
Moyen de transport: voiture	2	2	8	6	2	4	1	2	1	7	1	
Habitation: jardin	5	1	2	1	5		3	5	4	2	2	3
Terrain	2	3	2	3	2		4	3	1	1	4	7
Culture et loisirs		1	4	2	3	1	2	1	8	3	1	1
Autre	1	2	3	4	1	3	2	4			2	3
Horeca	7		3	3		3	1		3	2	1	1
Habitation: dépendances	5	1	2	1	2	3	1	1	4	1	1	
Institution d'enseignement	1	3	2	2	4	1					3	1
Chantier		1	1	3	3		3	3	1		1	
Moyen de transport: autre			2	1	2	2	3		2		2	2
Infrastructure sportive	1			1	1		1	3		1	3	3
Bureau de police			1	1	2	4	5					
Arrêt de bus / tram				3	1	2			1	1	3	
Habitation: résidence secondaire	2		1		2		1	1	1	1	1	1
Service	2	2	1		1	1		1			2	
Service public	1			2		2			2			
Station essence	1					1	1		1	3		
Edifice religieux / lieu du culte	4						2					
Bâtiment administratif				1	1	1			1			
Cimetière		1				2			1			
Eaux intérieures et maritimes		1	3									
Banque / institution financière	1	1			1							
Maison de repos			1					1				
Stade			1			1						
Aéroport			1									
Hôpital			1									
Total	206	169	190	176	175	161	186	148	163	166	159	88

FPF/DGR/DRI/BIPOL - Statistiques policières de criminalité (date de clôture: 31/10/2025)
 Les données pour les années 2001 jusqu'à 2014 ne sont plus publiées mais restent disponibles sur demande auprès du service BIPOL.
 Les données pour 2025 ne concernent que le 1er semestre.



Sint-Pieters-Leeuw

Infractions contre l'intégrité physique

	2000	2015	2016	2017	2018	2019	2020	2021	2022	2023	2024	2025
Habitation	37	55	56	59	61	53	53	52	65	65	57	34
Voie publique	46	28	41	38	61	44	27	39	45	34	35	24
Parking	6	7	3	5	2	9	4	5	3	4	8	3
Inconnue	1	5	1	2	4	1	3	8	3	6	3	1
Horeca	2	3		1	6	2	1	4	1	3	6	2
Magasin	1	5	2	1	3	2	3	3	3	2	3	3
Habitation: allée	2	2		2	5	1	1		2		2	2
Institution d'enseignement	1	1			3	2		3	2	3	1	2
Entreprise	2		2		4	2		2	1	2	1	
Autre			1	1	3	1			6		1	1
Station essence	1	2				2	1	3	1	2	1	
Infrastructure sportive	3	1	2	1	1	1	1					1
Terrain	3	1		1			1		2		1	
Moyen de transport: autobus / autocar	2		1					1		1	3	
Moyen de transport: autre		1	1			1		2	1	1	1	
Culture et loisirs	1				1	2		2			1	
Habitation: jardin	2		1				2		2			
Service public	1		2		1				1		1	
Stade	1	1		1					1	1		
Station de bus / métro et gare de chemin de fer			1		1				1	1	1	
Maison de repos						1				1	1	
Arrêt de bus / tram		1					1					
Hôpital						1				1		
Moyen de transport: train / tram / métro				1							1	
Edifice religieux / lieu du culte					1							
Service			1									
Total	112	113	115	113	157	125	98	124	140	127	128	73

STATISTIQUES POLICIERES DE CRIMINALITE

LIEU DE PERPETRATION: COMMUNE

Sint-Pieters-Leeuw

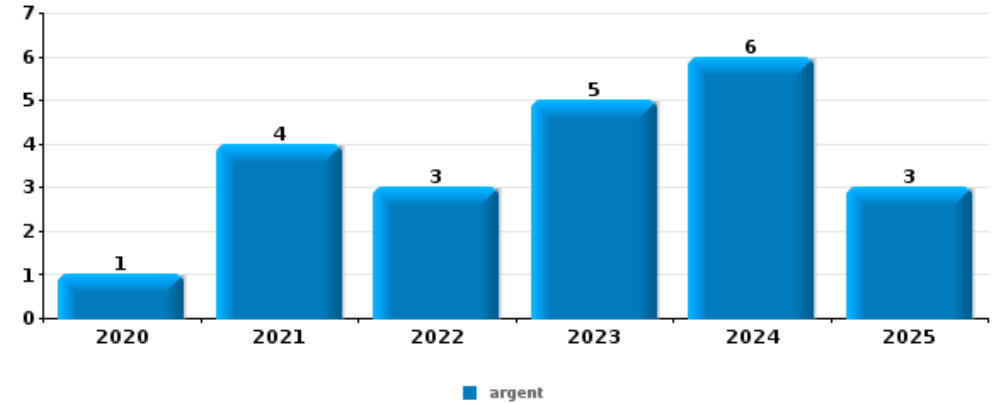
PARTIE V : OBJETS ET MOYENS DE TRANSPORT



Sint-Pieters-Leeuw

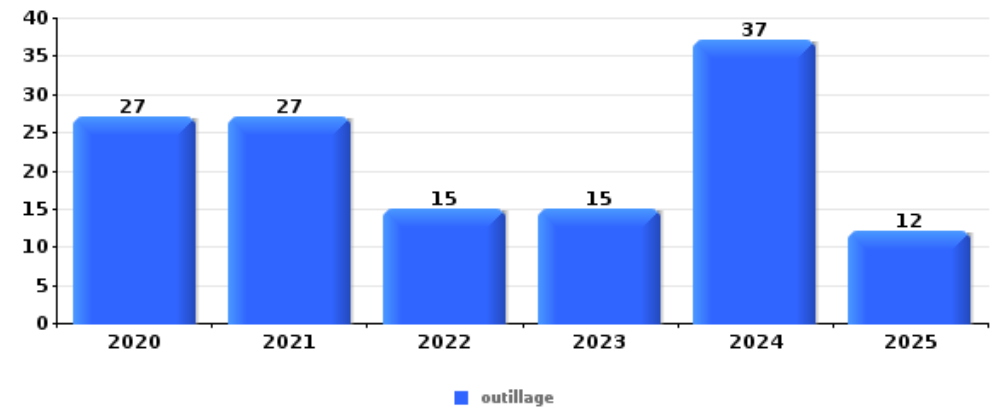
Vol à main armée

Top 5 Objets volés (sbd nombre de faits)		2020	2021	2022	2023	2024	2025
1	argent	1	4	3	5	6	3
2	GSM et accessoires		2	1	1	1	
3	carte bancaire / carte de crédit			1	2		
3	clé			1	2		
3	portefeuille			1	1		1
3	vêtement			2		1	



Vol dans ou sur un véhicule

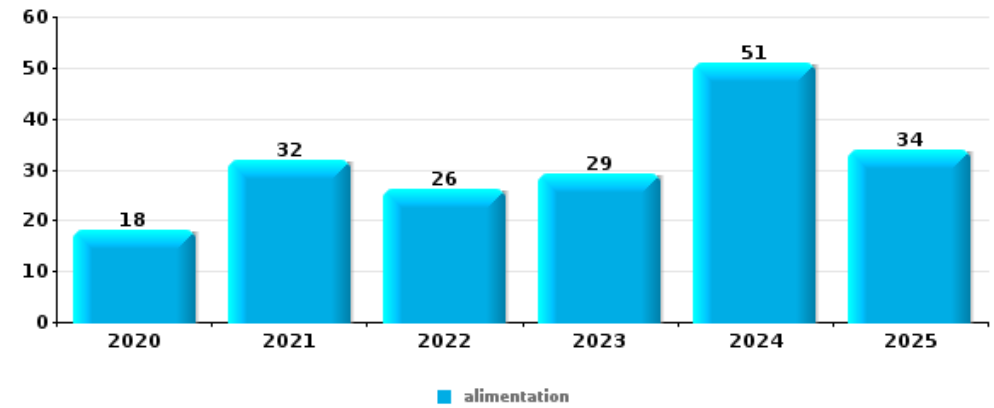
Top 5 Objets volés (sbd nombre de faits)		2020	2021	2022	2023	2024	2025
1	outillage	27	27	15	15	37	12
2	ordinateur et accessoires	13	18	18	10	19	10
3	argent	14	16	15	14	13	4
4	permis de conduire	13	17	14	12	16	3
5	carte d'identité / passeport	11	16	13	13	14	2





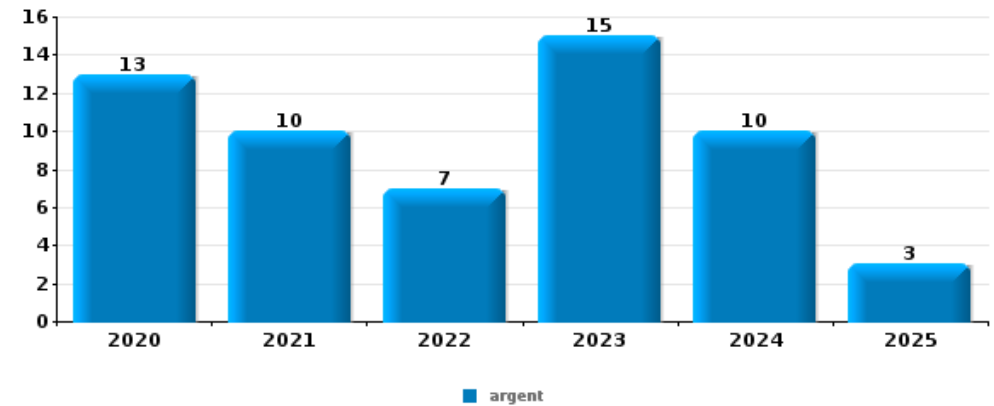
Vol à l'étalage

Top 5 Objets volés (sbd nombre de faits)		2020	2021	2022	2023	2024	2025
1	alimentation	18	32	26	29	51	34
2	multimédia	9	17	10	14	15	4
3	vêtement	9	14	6	5	8	
4	parfum / produit de beauté	4	8	1	11	8	8
5	tabac	2	1	6	11	12	



Cambrilage ds entreprise ou commerce

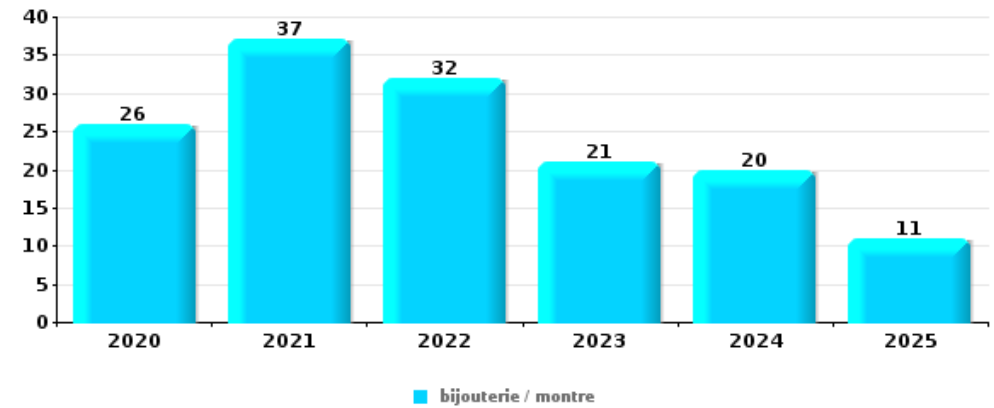
Top 5 Objets volés (sbd nombre de faits)		2020	2021	2022	2023	2024	2025
1	argent	13	10	7	15	10	3
2	ordinateur et accessoires	4	4	2	1	2	
3	coffre-fort / coffret (argent) / caisse	2	2	1	5	2	
4	alimentation	2	4	2	1	1	1
5	tabac	3	1			4	1





Cambrassage dans habitation

Top 5 Objets volés (sbd nombre de faits)		2020	2021	2022	2023	2024	2025
1	bijouterie / montre	26	37	32	21	20	11
2	argent	26	29	20	21	19	10
3	ordinateur et accessoires	21	11	9	8	6	1
4	multimédia	12	21	5	7	7	1
5	vêtement	10	15	5	7	11	



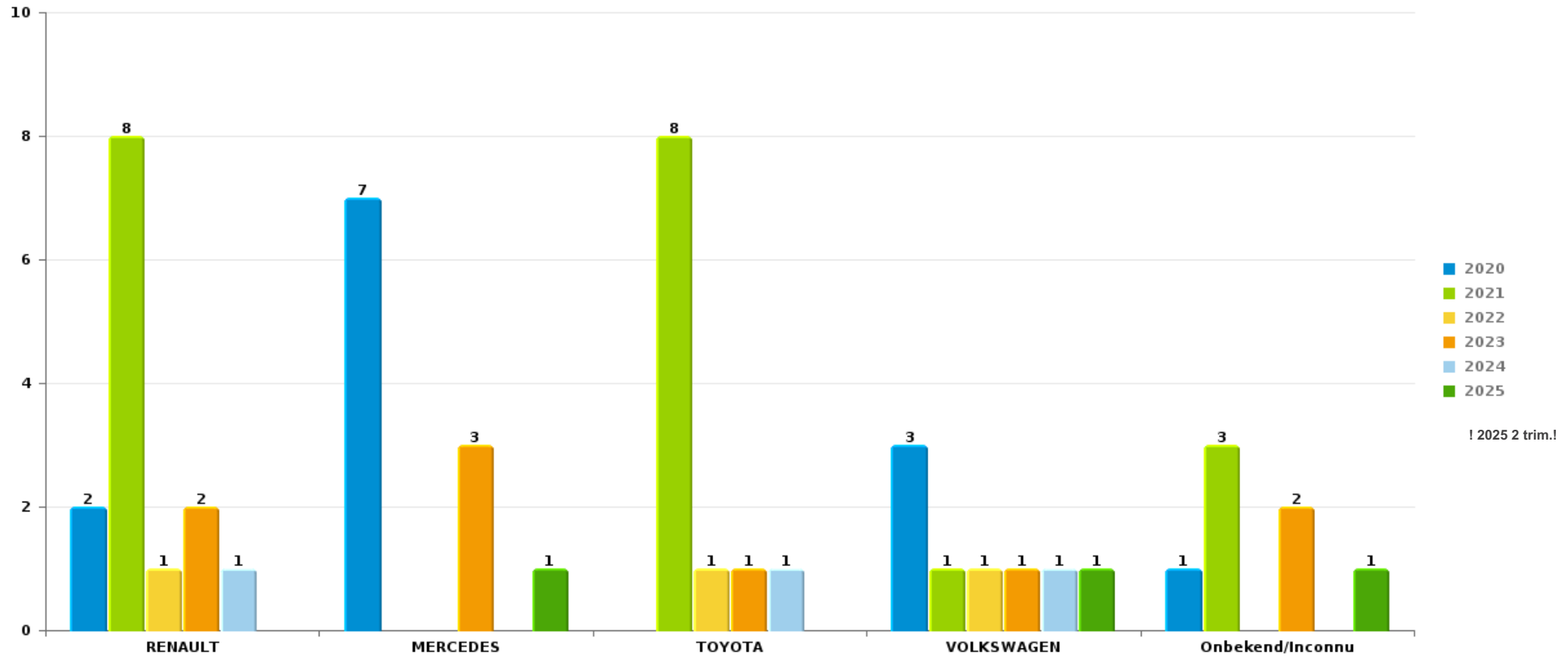
Remarque: en ce qui concerne les objets, aucun total n'est reproduit étant donné que plusieurs objets peuvent avoir été volés lors d'un même fait.



Sint-Pieters-Leeuw

Vol de voiture

Nombre de voitures volées par marque (Top 5)



! 2025 2 trim.!

STATISTIQUES POLICIERES DE CRIMINALITE

LIEU DE PERPETRATION: COMMUNE

Sint-Pieters-Leeuw

PARTIE VI : SUSPECTS



Partie 1: Niveau FAITS (comptage du nombre de faits pour lesquels un certain type de suspect est impliqué)

1.1. Nombre d'infractions selon le sexe des suspects identifiés (par catégorie principale)

Étant donné que, tant un suspect identifié masculin qu'un suspect identifié féminin peuvent être impliqués lors d'un même fait, il est possible que la somme des colonnes «Hommes» et «Femmes» soit supérieure à la valeur de la colonne «Total...» (voir également la note méthodologique)

Sint-Pieters-Le

2025

Catégorie principale / Sexe	Nombre total de faits avec au moins 1 suspect	Hommes	%	Femmes	%
Vol et extorsion	82	60	73,2%	29	35,4%
Registre de population	79	58	73,4%	35	44,3%
Drogues	61	57	93,4%	5	8,2%
Législation sur les étrangers	38	31	81,6%	10	26,3%
Fraude	34	25	73,5%	10	29,4%
Infr. contre l'intégrité physique	34	28	82,4%	8	23,5%
Infr. contre la foi publique	27	26	96,3%	2	7,4%
Criminalité informatique	16	12	75,0%	8	50,0%
Infr. contre la sécurité publique	16	15	93,8%	3	18,8%
Ivresse et alcool	14	12	85,7%	2	14,3%
Dégradation de la propriété	11	9	81,8%	2	18,2%
Infr. contre autres valeurs morales et sentiments	11	10	90,9%	1	9,1%
Armes et explosifs	9	8	88,9%	1	11,1%
Protection de la jeunesse	8	7	87,5%	6	75,0%
Infr. contre les mœurs	6	5	83,3%	1	16,7%
Code pénal social	4	4	100,0%	1	25,0%

CRIMINALITE ENREGISTREE: SUSPECTS



Catégorie principale / Sexe	Nombre total de faits avec au moins 1 suspect	Hommes	%	Femmes	%
Environnement	2	2	100,0%	1	50,0%
Infr. contre l'autorité publique	2	2	100,0%		
Protection de la personne	2	2	100,0%		
Carte d'identité	1	1	100,0%		
Infr. relative au statut juridique de l'enfant	1			1	100,0%
Protection des revenus publics	1	1	100,0%		
Traite des êtres humains	1	1	100,0%	1	100,0%
Total	460	376	81,7%	127	27,6%



1.2. Nombre d'infractions selon le sexe des suspects identifiés (par figure criminelle)

Étant donné que, tant un suspect identifié masculin qu'un suspect identifié féminin peuvent être impliqués lors d'un même fait, il est possible que la somme des colonnes «Hommes» et «Femmes» soit supérieure à la valeur de la colonne «Total...» (voir également la note méthodologique)

Sint-Pieters-Le

2025

FC Vol moyen de transport

Figure criminelle / Sexe	Nombre total de faits avec au moins 1 suspect identifié	Hommes	%
Vol de moto	3	3	100,0%
Total	PA	PA	PA

FC Cambriolage

Figure criminelle / Sexe	Nombre total de faits avec au moins 1 suspect identifié	Hommes	%	Femmes	%
Cambriolage dans habitation	9	9	100,0%	2	22,2%
Cambriolage ds entreprise ou commerce	4	4	100,0%		
Cambriolage dans bâtiment (total)	13	13	100,0%	2	15,4%
Total	PA	PA	PA	PA	PA

CRIMINALITE ENREGISTREE: SUSPECTS



FC Vol autre

Figure criminelle / Sexe	Nombre total de faits avec au moins 1 suspect identifié	Hommes	%	Femmes	%
Vol à main armée	1	1	100,0%		
Vol avec violence sans arme	3	2	66,7%	1	33,3%
Vol dans ou sur un véhicule	10	10	100,0%		
Vol d'armes et explosifs	1	1	100,0%	1	100,0%
Vol à l'étalage	50	29	58,0%	26	52,0%
Vol par ruse	12	11	91,7%	1	8,3%
Vol de cargaison	1	1	100,0%		
Total	PA	PA	PA	PA	PA

Criminalité ICT

Figure criminelle / Sexe	Nombre total de faits avec au moins 1 suspect identifié	Hommes	%	Femmes	%
Phishing	3	1	33,3%	2	66,7%
Total	PA	PA	PA	PA	PA

FC Autre

Figure criminelle / Sexe	Nombre total de faits avec au moins 1 suspect identifié	Hommes	%
Violence contre les métiers d'intérêt général	1	1	100,0%
Dégradation de voiture	3	3	100,0%
Rixe au couteau	1	1	100,0%
Total	PA	PA	PA



PH Violence intrafamiliale (VIF)

Figure criminelle / Sexe	Nombre total de faits avec au moins 1 suspect identifié	Hommes	%	Femmes	%
VIF: physique, dans le couple	8	7	87,5%	2	25,0%
VIF: physique, envers des descendants	1	1	100,0%		
VIF: physique, envers d'autres membres	7	7	100,0%		
VIF: sexuelle, dans le couple	1	1	100,0%		
VIF: psychique, dans le couple	4	4	100,0%		
VIF: psychique, envers des descendants	5	5	100,0%	3	60,0%
VIF: économique, dans le couple	1	1	100,0%		
VIF: économique, envers d'autres membres	2	2	100,0%		
Total	PA	PA	PA	PA	PA

PH Drogues

Figure criminelle / Sexe	Nombre total de faits avec au moins 1 suspect identifié	Hommes	%	Femmes	%
Vente de cocaïne	1	1	100,0%	1	100,0%
Vente de drogues synthétiques	1	1	100,0%	1	100,0%
Import-export d'héroïne	1	1	100,0%		
Vente-traffic d'héroïne	1	1	100,0%	1	100,0%
Total	PA	PA	PA	PA	PA

PH Traite des êtres humains

Figure criminelle / Sexe	Nombre total de faits avec au moins 1 suspect identifié	Hommes	%	Femmes	%
TEH - exploitation sexuelle	2	1	50,0%	2	100,0%
Total	PA	PA	PA	PA	PA



PH Violence dans l'espace public

Figure criminelle / Sexe	Nombre total de faits avec au moins 1 suspect identifié	Hommes	%	Femmes	%
Violence physique (voie publique)	10	7	70,0%	3	30,0%
Violence physique (endroit accessible au public)	4	3	75,0%	1	25,0%
Violence sexuelle (autre endroit public)	1			1	100,0%
Violence psychique (voie publique)	6	5	83,3%	1	16,7%
Violence psychique (endroit accessible au public)	2	2	100,0%		
Vol à main armée (voie publique)	1	1	100,0%		
Vol avec violence sans arme (endr. acces. au pub.)	3	2	66,7%	1	33,3%
Total	PA	PA	PA	PA	PA

PH Autre

Figure criminelle / Sexe	Nombre total de faits avec au moins 1 suspect identifié	Hommes	%	Femmes	%
Cyberharcèlement	3	3	100,0%		
Fraude à l'identité	9	7	77,8%	2	22,2%
Total	PA	PA	PA	PA	PA



1.3. Nombre d'infractions selon l'âge des suspects identifiés (par catégorie principale)

Étant donné que, tant un suspect identifié mineur qu'un suspect identifié majeur peuvent être impliqués lors d'un même fait, il est possible que la somme des colonnes «Mineur» et «Majeur» soit supérieure à la valeur de la colonne «Total...» (voir également la note méthodologique)

Sint-Pieters-Le

2025

Catégorie principale / Âge	Nombre total de faits avec au moins 1 suspect identifié	Mineur	%	Majeur	%
Vol et extorsion	82	8	9,8%	77	93,9%
Registre de population	79			79	100,0%
Drogues	61	1	1,6%	60	98,4%
Législation sur les étrangers	38	1	2,6%	38	100,0%
Fraude	34	1	2,9%	34	100,0%
Infr. contre l'intégrité physique	34	5	14,7%	30	88,2%
Infr. contre la foi publique	27			27	100,0%
Criminalité informatique	16			16	100,0%
Infr. contre la sécurité publique	16	2	12,5%	15	93,8%
Ivresse et alcool	14			14	100,0%
Dégradation de la propriété	11	3	27,3%	8	72,7%
Infr. contre autres valeurs morales et sentiments	11			11	100,0%
Armes et explosifs	9			9	100,0%
Protection de la jeunesse	8	2	25,0%	6	75,0%
Infr. contre les mœurs	6	2	33,3%	4	66,7%
Code pénal social	4			4	100,0%
Environnement	2			2	100,0%
Infr. contre l'autorité publique	2	2	100,0%		
Protection de la personne	2			2	100,0%
Carte d'identité	1			1	100,0%
Infr. relative au statut juridique de l'enfant	1			1	100,0%
Protection des revenus publics	1			1	100,0%
Traite des êtres humains	1			1	100,0%
Total	460	27	5,9%	440	95,7%



1.4. Nombre d'infractions selon l'âge des suspects identifiés (par figure criminelle)

Étant donné que, tant un suspect identifié mineur qu'un suspect identifié majeur peuvent être impliqués lors d'un même fait, il est possible que la somme des colonnes «Mineur» et «Majeur» soit supérieure à la valeur de la colonne «Total...» (voir également la note méthodologique)

Sint-Pieters-Le

2025

FC Vol moyen de transport

Figure criminelle / Âge	Nombre total de faits avec au moins 1 suspect identifié	Mineur	%	Majeur	%
Vol de moto	3	1	33,3%	2	66,7%
Total	PA	PA	PA	PA	PA

FC Cambriolage

Figure criminelle / Âge	Nombre total de faits avec au moins 1 suspect identifié	Mineur	%	Majeur	%
Cambriolage dans habitation	9	4	44,4%	6	66,7%
Cambriolage ds entreprise ou commerce	4			4	100,0%
Cambriolage dans bâtiment (total)	13	4	30,8%	10	76,9%
Total	PA	PA	PA	PA	PA

FC Vol autre

Figure criminelle / Âge	Nombre total de faits avec au moins 1 suspect identifié	Mineur	%	Majeur	%
Vol à main armée	1			1	100,0%
Vol avec violence sans arme	3			3	100,0%
Vol dans ou sur un véhicule	10	2	20,0%	10	100,0%
Vol d'armes et explosifs	1	1	100,0%		
Vol à l'étalage	50	1	2,0%	49	98,0%
Vol par ruse	12	1	8,3%	11	91,7%
Vol de cargaison	1	1	100,0%	1	100,0%
Total	PA	PA	PA	PA	PA

CRIMINALITE ENREGISTREE: SUSPECTS



Criminalité ICT

Figure criminelle / Âge	Nombre total de faits avec au moins 1 suspect identifié	Majeur	%
Phishing	3	3	100,0%
Total	PA	PA	PA

FC Autre

Figure criminelle / Âge	Nombre total de faits avec au moins 1 suspect identifié	Majeur	%
Violence contre les métiers d'intérêt général	1	1	100,0%
Dégradation de voiture	3	3	100,0%
Rixe au couteau	1	1	100,0%
Total	PA	PA	PA

PH Violence intrafamiliale (VIF)

Figure criminelle / Âge	Nombre total de faits avec au moins 1 suspect identifié	Mineur	%	Majeur	%
VIF: physique, dans le couple	8			8	100,0%
VIF: physique, envers des descendants	1			1	100,0%
VIF: physique, envers d'autres membres	7	4	57,1%	3	42,9%
VIF: sexuelle, dans le couple	1			1	100,0%
VIF: psychique, dans le couple	4			4	100,0%
VIF: psychique, envers des descendants	5			5	100,0%
VIF: économique, dans le couple	1			1	100,0%
VIF: économique, envers d'autres membres	2			2	100,0%
Total	PA	PA	PA	PA	PA

PH Drogues

Figure criminelle / Âge	Nombre total de faits avec au moins 1 suspect identifié	Majeur	%
Vente de cocaïne	1	1	100,0%
Vente de drogues synthétiques	1	1	100,0%
Import-export d'héroïne	1	1	100,0%
Vente-traffic d'héroïne	1	1	100,0%
Total	PA	PA	PA

CRIMINALITE ENREGISTREE: SUSPECTS



PH Traite des êtres humains

Figure criminelle / Âge	Nombre total de faits avec au moins 1 suspect identifié	Majeur	%
TEH - exploitation sexuelle	2	2	100,0%
Total	PA	PA	PA

PH Violence dans l'espace public

Figure criminelle / Âge	Nombre total de faits avec au moins 1 suspect identifié	Mineur	%	Majeur	%
Violence physique (voie publique)	10	3	30,0%	8	80,0%
Violence physique (endroit accessible au public)	4			4	100,0%
Violence sexuelle (autre endroit public)	1			1	100,0%
Violence psychique (voie publique)	6	1	16,7%	6	100,0%
Violence psychique (endroit accessible au public)	2			2	100,0%
Vol à main armée (voie publique)	1			1	100,0%
Vol avec violence sans arme (endr. acces. au pub.)	3			3	100,0%
Total	PA	PA	PA	PA	PA

PH Autre

Figure criminelle / Âge	Nombre total de faits avec au moins 1 suspect identifié	Majeur	%
Cyberharcèlement	3	3	100,0%
Fraude à l'identité	9	9	100,0%
Total	PA	PA	PA



Partie 2: Niveau SUSPECTS-FAIT (comptage du nombre de combinaisons suspect-fait)

2.1. Nombre de suspects-fait selon le sexe des suspects identifiés (TOP 5 des catégories principales)

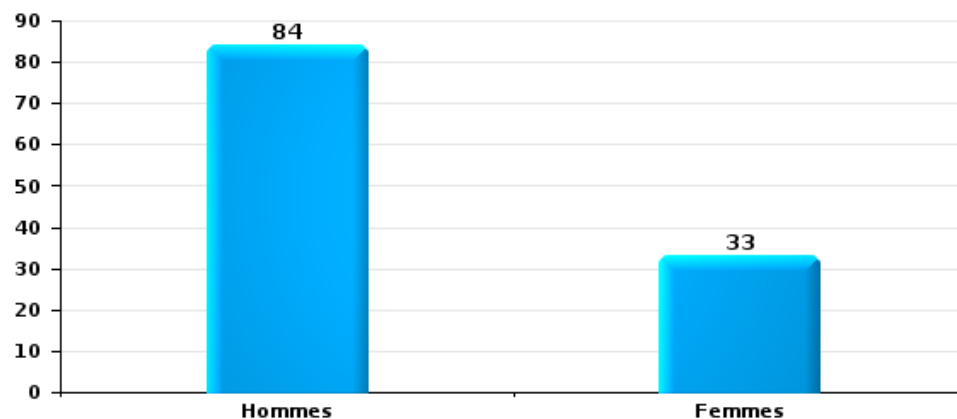
Lorsqu'un même suspect a commis plusieurs faits durant la période considérée, il est aussi comptabilisé plusieurs fois (voir également la note méthodologique)

Sint-Pieters-Leeuw

2025

Vol et extorsion

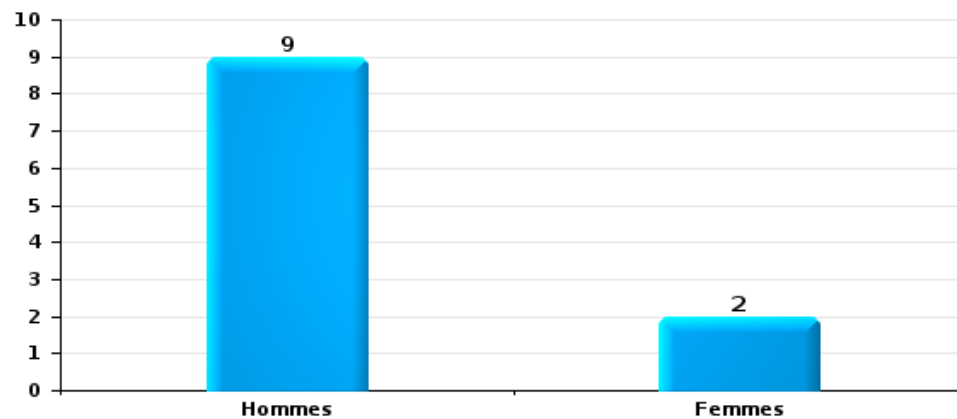
Nombre de suspects-fait selon le sexe





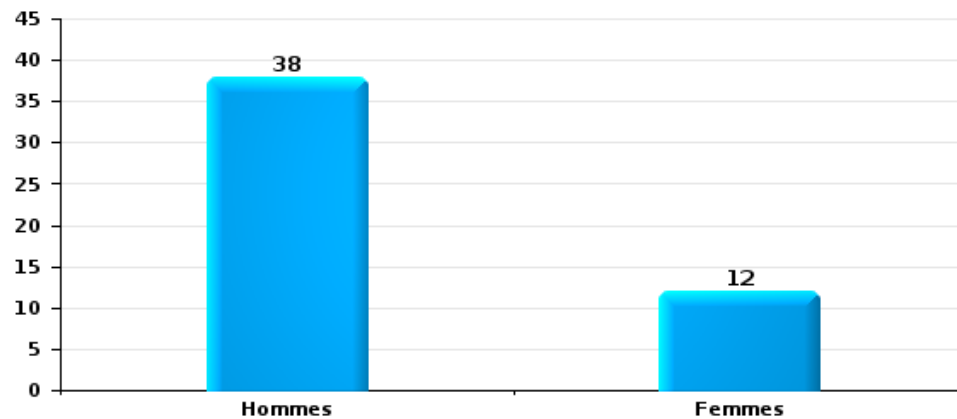
Dégradation de la propriété

Nombre de suspects-fait selon le sexe



Infr. contre l'intégrité physique

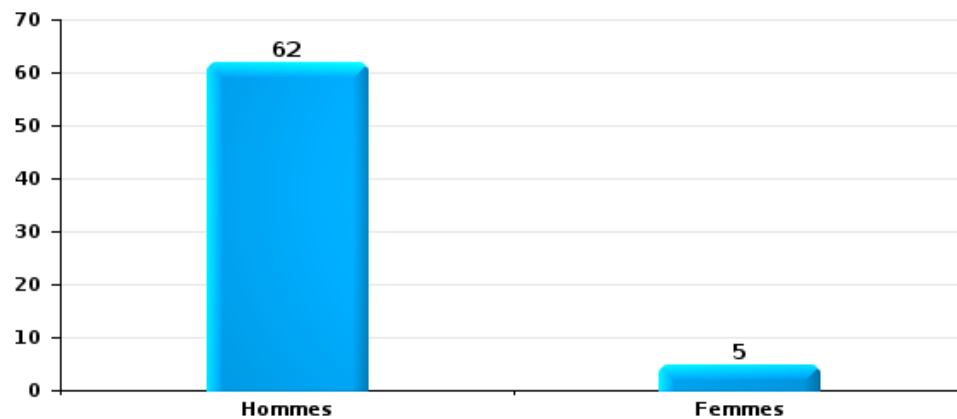
Nombre de suspects-fait selon le sexe





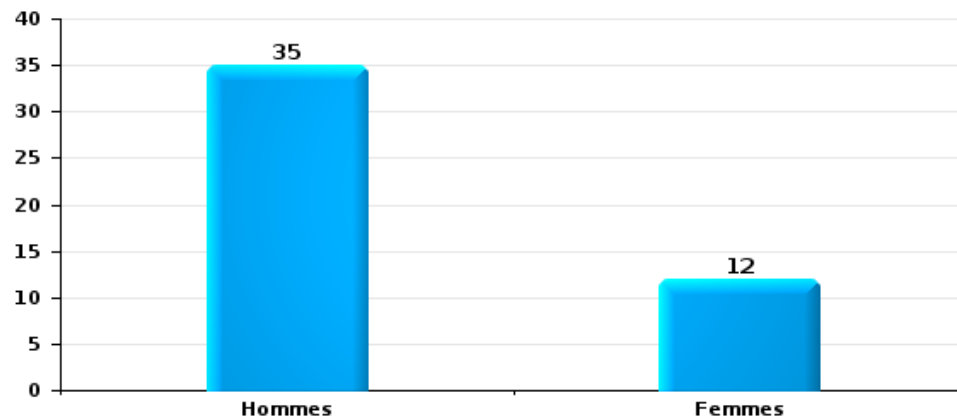
Drogues

Nombre de suspects-fait selon le sexe



Fraude

Nombre de suspects-fait selon le sexe





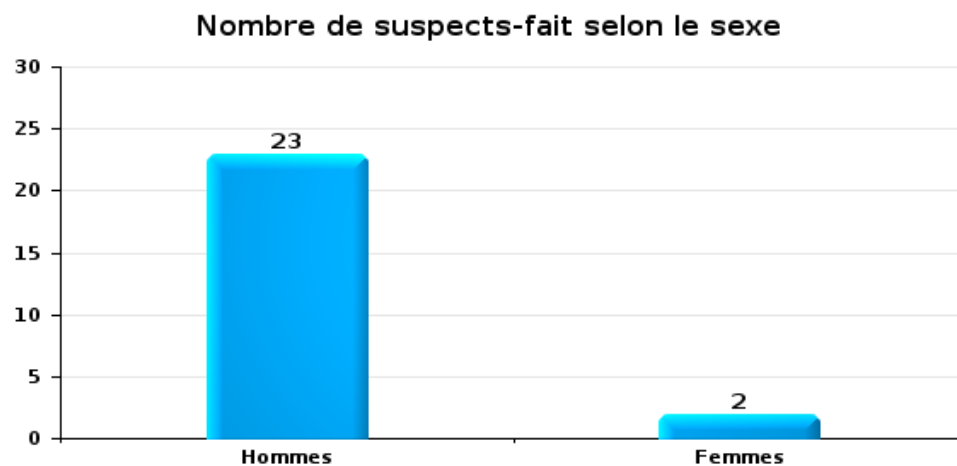
2.2. Nombre de suspects-fait selon le sexe des suspects identifiés (TOP 5 des figures criminelles)

Lorsqu'un même suspect a commis plusieurs faits durant la période considérée, il est aussi comptabilisé plusieurs fois (voir également la note méthodologique)

Sint-Pieters-Leeuw

2025

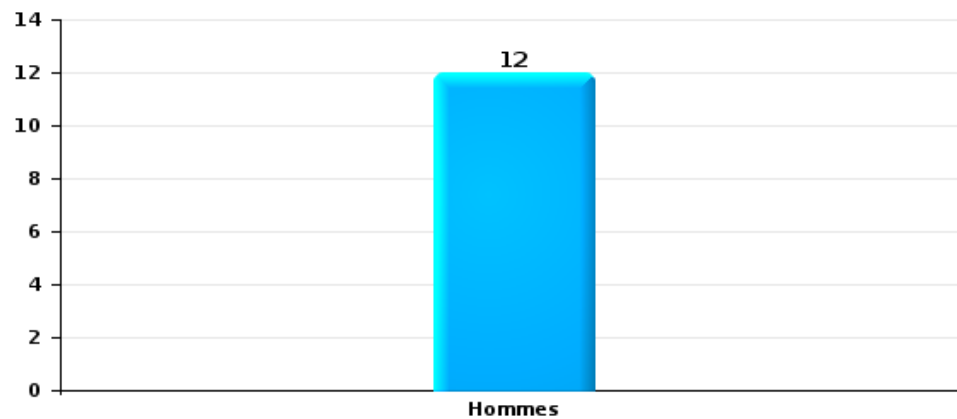
Cambriolage dans bâtiment (total)





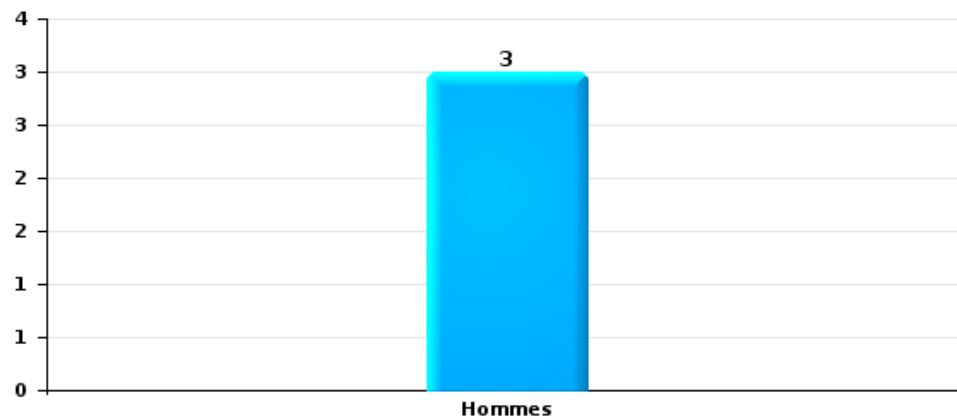
Vol dans ou sur un véhicule

Nombre de suspects-fait selon le sexe



Dégradation de voiture

Nombre de suspects-fait selon le sexe





2.3. Nombre de suspects-fait selon l'âge des suspects identifiés (TOP 5 des catégories principales)

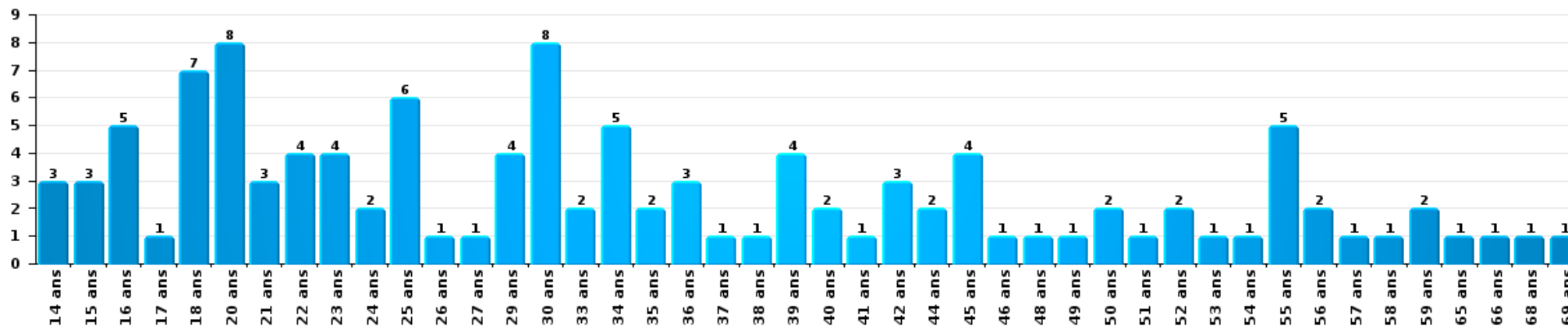
1) Lorsqu'un même suspect a commis plusieurs faits durant la période considérée, il est aussi comptabilisé plusieurs fois, qu'il ait le même âge ou non – 2) Les suspects au-dessous de 14 ans et à partir de 90 ans ne sont pas repris dans le tableau (voir également la note méthodologique)

Sint-Pieters-Leeuw

2025

Vol et extorsion

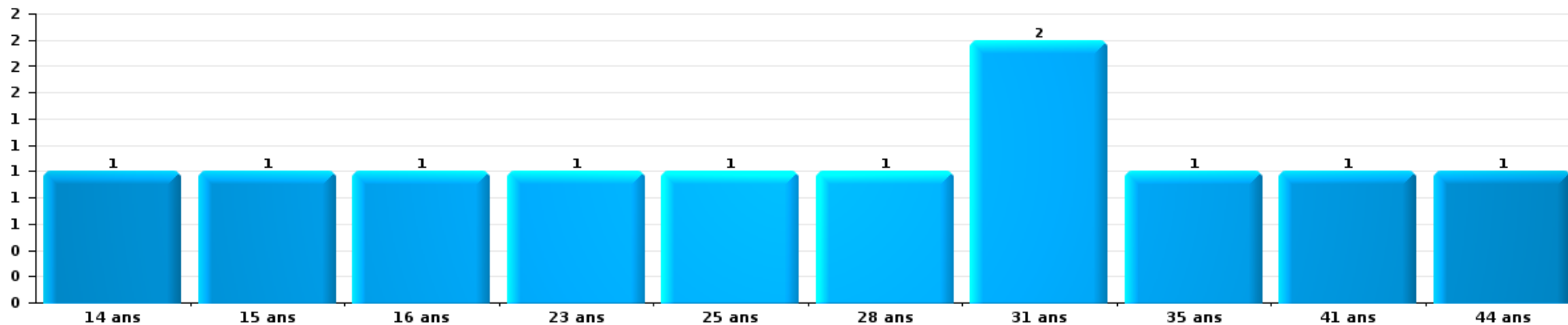
Nombre de suspects-fait par âge (chronologique)





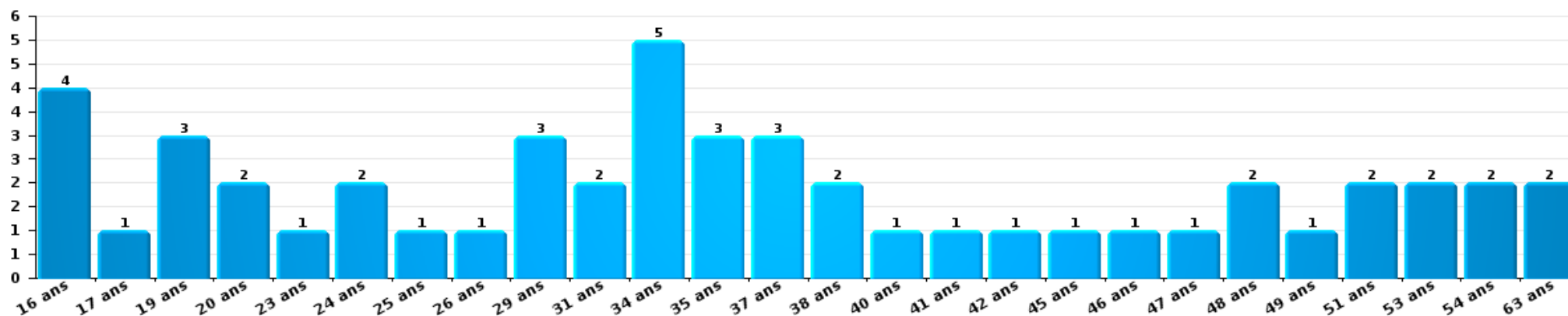
Dégradation de la propriété

Nombre de suspects-fait par âge (chronologique)



Infr. contre l'intégrité physique

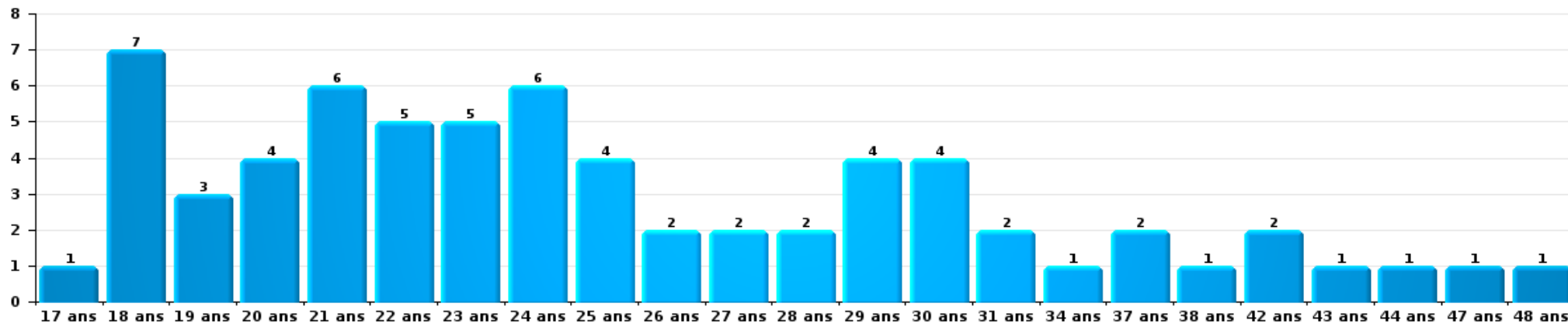
Nombre de suspects-fait par âge (chronologique)





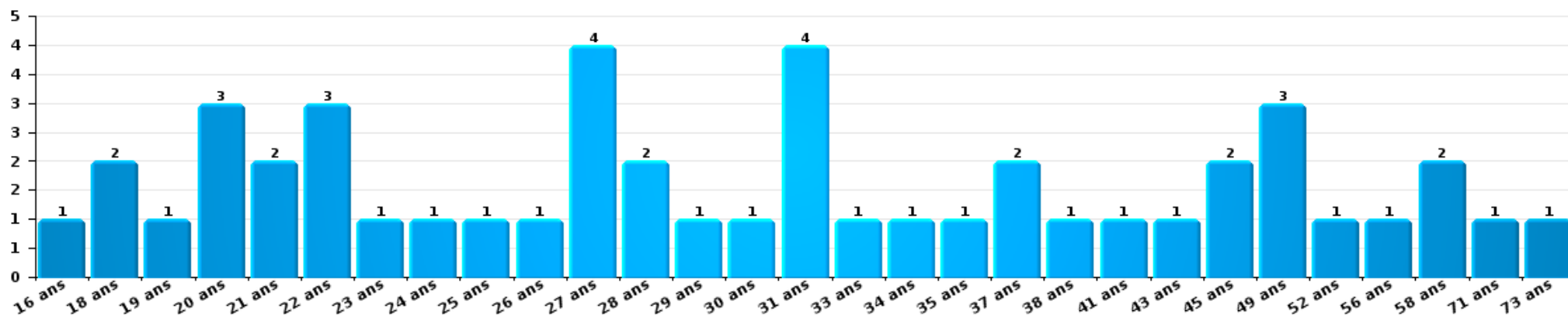
Drogues

Nombre de suspects-fait par âge (chronologique)



Fraude

Nombre de suspects-fait par âge (chronologique)





2.4. Nombre de suspects-fait selon l'âge des suspects identifiés (TOP 5 des figures criminelles)

1) Lorsqu'un même suspect a commis plusieurs faits durant la période considérée, il est aussi comptabilisé plusieurs fois, qu'il ait le même âge ou non – 2) Les suspects au-dessous de 14 ans et à partir de 90 ans ne sont pas repris dans le tableau (voir également la note méthodologique)

Sint-Pieters-Leeuw

2025

Cambrilage dans bâtiment (total)

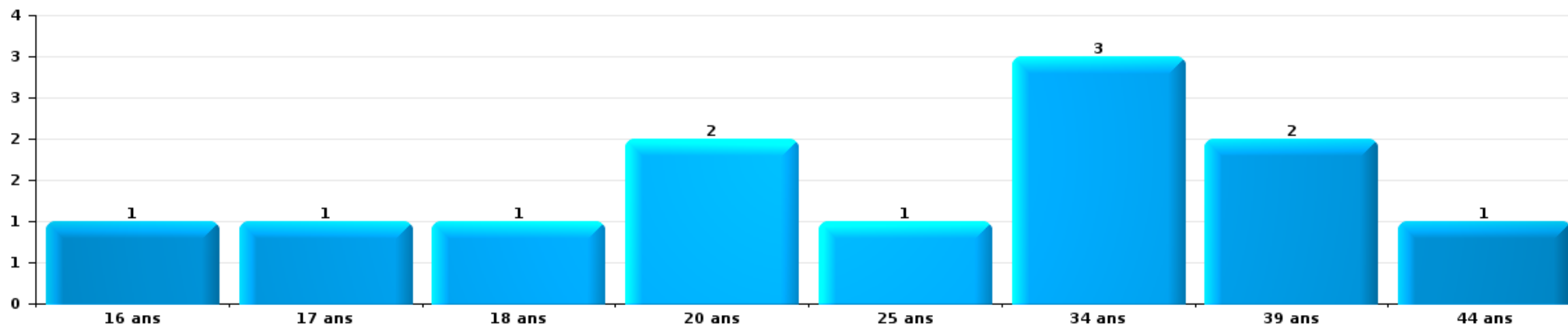
Nombre de suspects-fait par âge (chronologique)





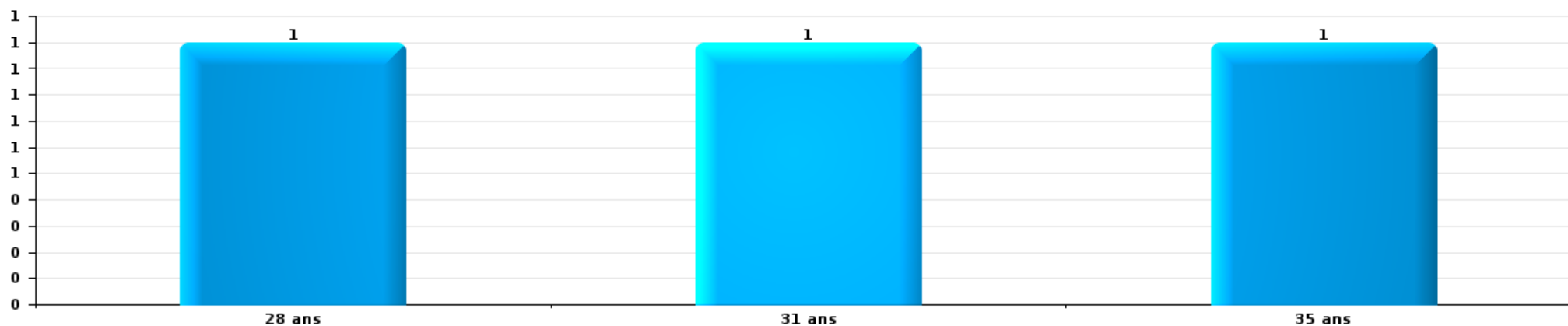
Vol dans ou sur un véhicule

Nombre de suspects-fait par âge (chronologique)



Dégradation de voiture

Nombre de suspects-fait par âge (chronologique)



STATISTIQUES POLICIERES DE CRIMINALITE

LIEU DE PERPETRATION: COMMUNE

Sint-Pieters-Leeuw

***ANNEXE I: DETAIL PAR CATEGORIE DE DELIT
CODE PENAL***



Sint-Pieters-Leeuw

Infraction Code pénal

Infr. contre l'intégrité physique

			2000	2015	2016	2017	2018	2019	2020	2021	2022	2023	2024	2025
Assassinat	Suite à incendie volontaire / explosion	Tent.					1							
	Autres	Acc.	1					1			1			1
		Tent.					2				1	1		
		Sous-total	1				3	1		1	2			1
Meurtre	Parricide (meurtre)	Tent.								1				
	Non spécifié	Acc.	1											
		Acc.									1			1
	Autres	Tent.			2	1	5	4	2	2		3	2	3
	Sous-total	1		2	1	5	4	2	4			3	3	
Torture et maltraitance	Traitement inhumain	Acc.					1							
		Sous-total					1							
Coups et/ou blessures vol. en sphère familiale	Entre partenaires ou ex-partenaires	Acc.	18	50	29	38	43	34	35	32	35	40	38	19
	Lors d'un différend familial en général	Acc.	12											
	Par les parents envers un mineur	Acc.		7	2	10	3	4	4	3	5	7	5	3
	Par les parents envers personne vulnérable	Acc.		1							1			
	Envers les parents	Acc.	1	4	4	2	4	2	1	1	7	5	3	1
	Envers d'autres ascendants directs ou collatéraux	Acc.		1	5	1	3	3	2	2	2	3	4	4
	Sous-total	31	63	40	51	53	43	42	38	50	55	50	27	
Coups et/ou blessures vol. hors sphère familiale	Bagarres (=coups réciproques)	Acc.	5	13	20	14	17	18	9	22	26	9	16	10
	Coups envers fonctionnaire de police	Acc.	1		1	1	3		1	2		1		
	Envers un mineur par une pers. ayant autorité	Acc.	2	1	1		4	1				1		1
	Envers un mineur qualité de l'auteur inconnue	Acc.	4				3	6	1	3	2	3	3	2
	Envers pers. vulnérable par pers. ayant autorité	Acc.								1	1			
	Envers pers. vulnérable (qualité auteur inconnue)	Acc.									1	1		
	Envers un mineur par cohabitant sans rel. Autorité	Acc.										1		
	Coups envers personnel transport public	Acc.				2	1	1					2	2
	Coups envers personnel autre service public	Acc.		1			1		1	1				
	Coups envers profession médicale	Acc.						1						
	Coups envers personnel institut d'enseignement	Acc.		1							1			
	Non spécifié	Acc.	47	26	36	31	53	40	35	38	43	38	37	19
		Tent.											2	
	Sous-total	59	42	58	48	82	67	47	68	73	58	58	33	
Abstention coupable		Acc.	1								1			
		Sous-total	1								1			



Infr. contre l'intégrité physique

			2000	2015	2016	2017	2018	2019	2020	2021	2022	2023	2024	2025
Autres infr. volontaires. c/ l'intégrité phys.	Privation de soins à enfant ou personne vulnérable	Acc.			1								1	
	Délaissement d'enfant ou personne vulnérable	Acc.				1		1						
	Abandon d'enfant dans le besoin	Acc.	1	1	1			1						
	Administration substances nuisibles	Acc.								1	1	1		
	Empoisonnement de denrées	Acc.				1								
	Entrave méchante à la circulation	Acc.	4	1	9	3	6	3	3	5	4	3	6	5
	Voies de faits et violences légères	Acc.		1	1		1	1		3			1	2
	Sous-total		5	3	12	4	8	6	3	9	5	5	9	6
Infr. involontaires contre l'intégrité physique	Coups et/ou blessures involontaires	Acc.	8	3	1	2	1	1		1	1	2	1	
	Morsure de chien	Acc.	1	2	2	7	4	3	4	3	8	4	7	3
	Non spécifié	Acc.	5											
	Sous-total		14	5	3	9	5	4	4	4	9	6	8	3
	Total		112	113	115	113	157	125	98	124	140	127	128	73



Infr. contre la liberté individuelle

			2000	2015	2016	2017	2018	2019	2020	2021	2022	2023	2024	2025	
Enlèvement de mineur ou personne vulnérable	Enlèvement parental	Acc.		1							4			1	
		Tent.		1											
	Autre enlèvement	Acc.	1				1		1						
		Tent.					1	1				1	1		
Sous-total			1	2			2	1	1		5	1		1	
Détenion par un particulier	Acc.			1	1		1	2	2	2	3	2	2		
	Sous-total			1	1		1	2	2	2	3	2	2		
Total			1	3	1		3	3	3	2	8	3	2	1	



Infr. contre les mœurs

			2000	2015	2016	2017	2018	2019	2020	2021	2022	2023	2024	2025	
Viol n'ayant pas causé la mort	Victime < 10a	Acc.	4	3	2	1		2							
	Victime 10a - 14a	Acc.	1	3		1		3	1	1					
	Victime 14a - 16a	Acc.			1	1	1		4						
	Victime 16a - 18a	Acc.	1		1		1			1	1				
	Victime majeure	Acc.	1	1	1	2	2	3	6	3	2				
		Tent.							1						
	Victime âge inconnu	Acc.		1		1									
	Sous-total		7	8	5	6	4	9	11	5	3				
Viol avec conséquence inconnue		Acc.	2												
		Sous-total	2												
Viol n'ayant pas causé la mort (nvCPS)	Victime < 16a	Acc.									1	1	3	2	
	Victime 16a - 18a	Acc.										2			
	Victime majeure	Acc.										7	4	2	
		Sous-total									1	10	7	4	
Attentat à la pudeur avec violence / menace	Victime < 16a	Acc.				1			1						
	Victime 16a - 18a	Acc.					1								
	Victime majeure	Acc.					3	2	4	2					
		Sous-total				1	4	2	5	2					
Attentat à la pudeur sans violence / menace	Victime < 16a	Acc.	4	2	4	4	3	3	2	6	1				
		Tent.			1										
	Victime 16a - 18a	Acc.	1	1		1	2			1	1				
		Tent.			1										
	Victime âge inconnu	Acc.						3		1					
	Sous-total		5	3	6	5	5	6	2	8	2				
Atteinte intégrité sexuelle sans mort (nvCPS)	Victime < 16a	Acc.										1	2	4	
	Victime 16a - 18a	Acc.									1				
	Victime majeure	Acc.									1	4	3	2	
		Sous-total									2	5	5	6	
Pornographie infantile	Détention	Acc.				1			2						
	Distribution	Acc.		1	2		4	3	4	3					
		Sous-total		1	2	1	4	3	6	3					
Incitation à la débauche	Victime mineure	Acc.		1	1	2		3		2					
	Non spécifié	Acc.	1												
		Sous-total	1	1	1	2		3		2					
Exploitation de la débauche d'autrui	Victime majeure	Acc.						1		3					
		Sous-total						1		3					



Infr. contre les mœurs

			2000	2015	2016	2017	2018	2019	2020	2021	2022	2023	2024	2025
Outrage public aux bonnes mœurs	Actions (exhibitionnisme, etc.)	Acc.	2	2	2	3	4	5	3	3				
	Ecrits, images, objets	Acc.	2		2			1		1				
	Exhibitionnisme (nvCPS)	Acc.									2	2		
		Sous-total	4	2	4	3	4	6	3	4	2	2		
Voyeurisme	Observation/enregistrement de nudité ou intimité	Acc.								1				
	Diffusion enregistrement nudité ou intimité	Acc.						1	3	2				
		Sous-total						1	3	3				
Voyeurisme via moyen technique ou autre (nvCPS)	Victime majeure	Acc.									1	2		
		Sous-total									1	2		
Diffusion de contenu à caractère sexuel (nvCPS)	Victime < 16a	Acc.									1		1	
		Sous-total									1		1	
Diffusion contenu sex. but méchant/lucrat. (nvCPS)	Victime 16a - 18a	Acc.									1	1		
	Victime majeure	Acc.											1	
		Tent.											1	
		Sous-total									1	2	1	
Grooming (contact par ICT avec mineur < 16 ans)		Acc.				1								
		Sous-total				1								
Grooming online - avec ICT (nvCPS)	Victime < 16a	Acc.									1			
	Victime 16a - 18a	Acc.										1		
		Sous-total									1	1		
Images d'abus sexuels de mineurs (nvCPS)	Production/diffusion images abus sexuels (nvCPS)	Acc.									2	1	2	
	Détention/acquisition images abus sexuels (nvCPS)	Acc.									1	1		1
		Sous-total									3	2	2	1
Abus de la prostitution - personne majeure (nvCPS)		Acc.												1
		Sous-total												1
		Total	19	15	18	18	22	31	30	30	17	24	16	12



Infr. contre autres valeurs morales et sentiments

			2000	2015	2016	2017	2018	2019	2020	2021	2022	2023	2024	2025
Harcèlement	Harcèlement par téléphone (OLD)	Acc.	7											
		Acc.	7	34	33	31	27	34	35	58	46	43	59	40
	Sous-total	14	34	33	31	27	34	35	58	46	43	59	40	
Violation de sépulture		Acc.	1	1						3				
		Sous-total	1	1						3				
Violation du secret professionnel		Acc.			1									
		Sous-total			1									
Atteinte à l'honneur	Calomnie et diffamation	Acc.	9	6	4	3	4	4	3	6	5	5	6	4
	Déclaration calomnieuse	Acc.	1		1				1	1			2	
	Imputation calomnieuse	Acc.	2	1	1	1	1							1
	Divulgation méchante	Acc.	2					1				1		
		Tent.				1								
	Injures (Délit)	Acc.	1	3	5	9	7	6	8	5	13	9	6	2
	Non spécifié	Acc.							1					
	Sous-total	15	10	11	15	12	11	13	12	18	15	14	7	
Vie privée	Intrusion de nuit	Acc.		1										
	Violation de domicile par un particulier	Acc.	1	2	1	1	2	3	5	4	4	7	5	1
		Tent.				1					1			
	Violation du secret des lettres	Acc.		1				1	1					1
	Sous-total	1	4	1	2	2	4	6	6	4	5	7	5	2
Tapage nocturne		Acc.	2	1			5	7	6	8		3	1	
		Sous-total	2	1			5	7	6	8		3	1	
Violation de communication par particulier		Acc.		2		1		1	1		1			
		Sous-total		2		1		1	1		1			
Abus faiblesses de personnes		Acc.							3	1			1	
		Sous-total							3	1			1	
Vie privée mineur: publication de l'identité		Acc.				1								
		Sous-total				1								
Vie privée mœurs: publication identité victime		Acc.						1				2	1	
		Sous-total						1				2	1	
Occupation bien d'autrui (squatter)	Pénétrer / occuper / séjourner (bien non habité)	Acc.						2	1	2		3	1	3
	Pénétrer / occuper / séjourner (bien habité)	Acc.								1		1		
		Sous-total						2	1	3		4	1	3
Total			33	52	46	50	46	60	65	89	70	74	82	52



Infr. relative au statut juridique de l'enfant

			2000	2015	2016	2017	2018	2019	2020	2021	2022	2023	2024	2025
Non-représentation d'enfants	Par les parents	Acc.		3	5	3	5	9	7	8	1	2	3	
	Par une personne qui en a la charge	Acc.				1		1				1	1	1
Sous-total				3	5	4	5	10	7	8	1	3	4	1
Total				3	5	4	5	10	7	8	1	3	4	1



Vol et extorsion

			2000	2015	2016	2017	2018	2019	2020	2021	2022	2023	2024	2025
Vol avec circ. aggr.	Avec violence	Acc.	13	12	24	19	16	10	5	8	11	13	12	7
		Tent.	1	5	2	4		4	1	3	1	6	2	1
	Sans violence	Acc.	238	374	344	317	261	249	229	228	152	164	213	103
		Tent.	96	144	162	172	94	123	105	106	78	76	117	45
Sous-total			348	535	532	512	371	386	340	345	242	259	344	156
Vol sans circ. aggr.	Avec violence	Acc.	4	11	15	9	6	6	4	3	11		8	4
		Tent.		2	3				1	2				
	Sans violence, Vol à la tire	Acc.	25	26	22	16	12	18	15	9	12	13	13	6
		Acc.		1		1		1			1		1	
	Sans violence, Vol d'usage	Acc.	11	10	14	6	3	13	5	15	5	11	9	3
		Tent.			1		1			1				
	Sans violence	Acc.	351	262	306	255	215	205	219	232	219	223	271	138
Tent.		4	9	17	12	6	17	11	23	9	13	5	14	
Sous-total			395	321	378	299	243	260	255	285	257	260	307	165
Vol non spécifié		Acc.	28	4	1	4	1	1	2	2	1			
		Tent.	6											
Sous-total			34	4	1	4	1	1	2	2	1			
Extorsion		Acc.	1	1	3		5	5	4	2	3	6	9	
		Tent.	2	2	4	4	2	4	3	4	4	2	4	2
	Sous-total			3	3	7	4	7	9	7	6	5	10	11
Total			780	863	918	819	622	656	604	638	505	529	662	323



Fraude

			2000	2015	2016	2017	2018	2019	2020	2021	2022	2023	2024	2025
Blanchiment d'argent	Acc.			3	1	3	2	1	11	10	11	12	27	11
	Tent.								1		1			
	Sous-total			3	1	3	2	1	12	10	12	12	27	11
Recel	Acc.	Recel simple	4	5	3	3	3	6	3	8	6	11	20	8
	Acc.	Recel qualifié	3	1				1					1	
	Acc.	Non spécifié	2											
	Sous-total		9	6	3	3	3	7	3	8	6	11	21	8
Grivèlerie	Acc.	Carburant / lubrifiant	34	1										
	Acc.	Boissons et aliments				1			1			1		
	Acc.	Voiture de location	1		1					1	1			
	Acc.	Logements	1			1	1	2		1	1			
	Acc.	Non spécifié	2											
	Sous-total		38	1	1	2	1	2	1	2	2	1		
Détournement et destruction frauduleuse	Acc.	Cel frauduleux	50	10	2	6	11	5	12	17	10	10	10	4
	Acc.	D'argent, de papiers, etc.	1			1						1		
	Acc.	De pièces judiciaires	1											1
	Acc.	D'objets saisis							1	1	1	2	5	4
	Acc.	Non spécifié	3	1	1		2				3	4	6	3
	Sous-total		55	11	3	7	13	5	13	18	14	17	21	12
Escoquerie	Acc.	Fraude par internet		26	23	48	59	44	88	93	87	118	97	55
	Tent.			12	14	6	8	1	3	4	5	4	2	4
	Acc.	Escoquerie sans internet		22	16	25	14	15	17	24	22	14	24	23
	Tent.			7	7	7	8	3	2		2		2	1
	Acc.	Non spécifié	19											
	Tent.		9											
Sous-total		28	67	60	86	89	63	110	121	116	136	125	83	
Tromperie	Acc.	Marchandises vendues / travail fourni	1		1					2				
	Acc.	Monnaies				1								
	Acc.	Endossement frauduleux de factures					1							
	Sous-total		1		1	1				2				
Abus de confiance et infr. apparentées	Acc.	Abus de confiance	26	32	24	15	17	21	21	18	29	32	38	23
	Tent.		1											
	Acc.	Abus des faiblesses					3		2	1	4	2		2
	Sous-total		27	32	24	15	17	24	21	20	30	36	40	25
Abus de biens sociaux	Acc.	Par des sociétés		1		1			2				1	1
	Acc.	Non spécifié								1		1		
	Acc.	Autres	1								1			
	Sous-total		1	1		1			2	1	1	1	1	1



Fraude

		2000	2015	2016	2017	2018	2019	2020	2021	2022	2023	2024	2025
Infr. liées à l'insolvabilité	Par des tiers	Acc.									1		2
	Par le débiteur	Acc.	1				1		1		1		
	Non spécifié	Acc.								1		3	
	Sous-total		1				1		1	1	2	3	2
Insolvabilité frauduleuse		Acc.						1	1				
	Sous-total							1	1				
Chèques sans provision		Acc.	14										
	Sous-total		14										
	Total	173	122	93	118	126	103	163	184	182	216	238	142



Dégradation de la propriété

			2000	2015	2016	2017	2018	2019	2020	2021	2022	2023	2024	2025
Incendie volontaire	Dans lieu habité (de jour)	Acc.				1	1		1	1	2	1		
	Dans lieu habité (de nuit)	Acc.	1		2		1	1	1		1			2
		Tent.			1									
	Dans un autre lieu (de jour)	Acc.	1		3	2	2	1	2	1	2	2		12
	Dans un autre lieu (de nuit)	Acc.	1	7	6	2	3	3	10	1	4	2	5	6
		Tent.	1											
	Dans un autre lieu (moment indéterminé)	Acc.	1	1	2	1	1							
		Sous-total	5	8	14	6	8	5	14	3	9	5	5	20
Incendie involontaire		Acc.	11	7	6	7	5	9	4	2	2	7	6	3
		Sous-total	11	7	6	7	5	9	4	2	2	7	6	3
Destruction, dénaturation, dégradation	Avec circ. aggr.	Acc.	24	2	2	1	1	1	1	2	1	2	1	
	Destruction de biens agricoles	Acc.												1
		Sous-total	24	2	2	1	1	1	1	2	1	2	1	1
Vandalisme	Sur véhicules	Acc.	81	104	106	100	92	78	96	85	86	77	79	33
	Sur autres biens mobiliers	Acc.	37	4	7	10	7	14	11	7	9	5	11	3
	Graffitis	Acc.		6	9	9	4	2	4	3	7	19	8	2
	Autres détériorations sur biens immobiliers	Acc.	42	38	46	43	57	52	53	43	46	51	47	23
	Dégradation de clôture	Acc.	6				1		3	3	3		2	3
		Sous-total	166	152	168	162	161	146	167	141	151	152	147	64
		Total	206	169	190	176	175	161	186	148	163	166	159	88



Infr. contre la Sécurité de l'Etat

			2000	2015	2016	2017	2018	2019	2020	2021	2022	2023	2024	2025
Terrorisme	Groupe terroriste	Acc.					1							
		Sous-total					1							
		Total					1							



Infr. contre la sécurité publique

		2000	2015	2016	2017	2018	2019	2020	2021	2022	2023	2024	2025	
Organisation criminelle	Acc.			1		1	1	1	3	1		3	1	
	Sous-total			1		1	1	1	3	1		3	1	
Association de malfaiteurs	Acc.	2	5	11	6	4	7	4	7	12	5	6	6	
	Sous-total	2	5	11	6	4	7	4	7	12	5	6	6	
Evasion de prisonniers	Evasion simple	Acc.										1		
	Non-entrée de congé	Acc.							1			1		
	Non-respect surveillance électronique	Acc.		1	9	1	1	4	5	1	2	2	1	
	Sous-total			1	9	1	1	4	6	1	2	4	1	
Menaces	Menace d'attentat	Acc.		2				6		2	1			
	Verbales	Acc.	40	29	30	20	29	26	40	26	22	37	42	18
	Ecrites	Acc.	8	7	6	10	13	7	6	10	8	22	17	5
	Par gestes, emblèmes	Acc.	5	7	15	6	13	18	23	17	11	16	13	12
	Alerte à la bombe	Acc.	2	1					1	1			1	
	Non spécifié	Acc.	2		1									
	Sous-total	57	44	54	36	55	51	76	54	43	76	73	35	
	Total	59	49	67	51	61	60	85	70	57	83	86	43	



Infr. contre l'autorité publique

		2000	2015	2016	2017	2018	2019	2020	2021	2022	2023	2024	2025
Violence c/ personnes investies autorité publique	Acc.		1		1			2	2				
	Sous-total		1		1			2	2				
Rébellion	Rébellion armée	Acc.		1			2	1	2		2	2	
	Rébellion non armée	Acc.	6	4	3	8	4	14	8	8	7	5	2
	Non spécifié	Acc.	3										
	Sous-total	9	5	5	3	8	6	15	10	8	9	7	2
Outrages	Acc.	2	1	2	6	7	6	5	7	4	5	2	
	Sous-total	2	1	2	6	7	6	5	7	4	5	2	
Refus de coopération (informatique et télécom)	Acc.							1					
	Sous-total							1					
Autres infractions	Bris de scellés	Acc.	3		2						2	7	
	Sous-total		3		2						2	7	
	Total	11	10	7	12	15	12	23	19	12	16	16	2



Infr. contre la foi publique

			2000	2015	2016	2017	2018	2019	2020	2021	2022	2023	2024	2025
Faux en écritures	Faux en écritures	Acc.	31	9	13	12	6	8	11	15	16	23	31	29
		Tent.	1											
	Usage de faux en écrit. et écrit. falsifiées	Acc.	5	6	6	5	8	6	10	11	5	23	14	9
		Tent.				1								
	Sous-total		37	15	19	17	15	14	21	26	21	46	45	38
Usurpation	De fonctions	Acc.		3	1	1	3	1	2	1	2			2
		Acc.	5	15	21	16	23	14	28	32	14	24	24	8
	De nom Non spécifié	Acc.		1						1				1
		Sous-total		5	19	22	17	26	15	30	34	16	24	25
Contrefaçon / falsification	Contrefaçon	Acc.	3	1	1		1	2	1	4	3	6	3	1
		Acc.	1	2	4	3		2	1	3	3	3	5	2
	Falsification Non spécifié	Acc.			1									
		Sous-total		4	3	6	3	1	4	2	7	6	9	8
Fausses monnaies	Emission	Acc.	12	5	1	2		2	3	3		1		
		Tent.				1	1	1	2					
	Sous-total		12	5	1	3	1	3	5	3		1		
Faux en justice	Fausses déclarations Falsification d'enregistrement	Acc.	1	1	1	2						1		
		Acc.		1			1				1			
	Sous-total		1	2	1	2	1				1	1		
	Total		59	44	49	42	44	36	58	70	44	81	78	51



Sint-Pieters-Leeuw

Infraction Code pénal

Infr. contre la famille

		2000	2015	2016	2017	2018	2019	2020	2021	2022	2023	2024	2025
Abandon de famille	Acc.	2	1					2			1		
	Sous-total	2	1					2			1		
Refus du droit aux relations personnelles	Acc.	24	12	13	8	23	12	17	11	10	12	12	3
	Sous-total	24	12	13	8	23	12	17	11	10	12	12	3
Non-acquittement pension alimentaire	Acc.	31	4	7	6	6	4	3	2	2	1	1	3
	Sous-total	31	4	7	6	6	4	3	2	2	1	1	3
	Total	57	17	20	14	29	16	22	13	12	14	13	6

Criminalité informatique

		2000	2015	2016	2017	2018	2019	2020	2021	2022	2023	2024	2025
Hacking	Acc.		4	8	4	8	9	8	15	10	12	9	6
	Tent.						1				1		
	Sous-total		4	8	4	8	10	8	15	10	13	9	6
Faux en informatique	Acc.		1	3		2	5	77	46	40	28	11	7
	Sous-total		1	3		2	5	77	46	40	28	11	7
Fraude informatique	Acc.		33	56	42	29	68	161	113	142	133	136	87
	Tent.		1	3	6	2	2	6	3	1	2	2	
	Sous-total		34	59	48	31	70	167	116	143	135	138	87
	Total		39	70	52	41	85	252	177	193	176	158	100



Exercice illégal de l'autorité publique

		2000	2015	2016	2017	2018	2019	2020	2021	2022	2023	2024	2025
Usurpation de pouvoir	Acc.	1											
	Sous-total	1											
Corruption publique	Acc.								2		2		
	Tent.						1						
	Sous-total						1		2		2		
Actes arbitraires	Acc.	1									1		
	Sous-total	1									1		
Total		2					1		2		3		

Marchand de sommeil

		2000	2015	2016	2017	2018	2019	2020	2021	2022	2023	2024	2025
Sans circ. aggr.	Acc.							1					
	Sous-total							1					
Total								1					

Traite des êtres humains

		2000	2015	2016	2017	2018	2019	2020	2021	2022	2023	2024	2025
Exploitation sexuelle	Acc.												1
	Sous-total												1
Exploitation économique	Acc.					1		1	2	1			
	Sous-total					1		1	2	1			
Total						1		1	2	1			1

Autres infractions Code pénal

		2000	2015	2016	2017	2018	2019	2020	2021	2022	2023	2024	2025
	Acc.							1				1	
	Sous-total							1				1	
Total								1				1	



Contravention Code pénal

		2000	2015	2016	2017	2018	2019	2020	2021	2022	2023	2024	2025
Injures (Contravention)	Acc.	4											
	Sous-total	4											
Autres contraventions CP	Acc.	7											
	Sous-total	7											
	Total	11											

STATISTIQUES POLICIERES DE CRIMINALITE

LIEU DE PERPETRATION: COMMUNE

Sint-Pieters-Leeuw

***ANNEXE II: DETAIL PAR CATEGORIE DE DELIT
LOIS SPECIALES***



Sint-Pieters-Leeuw

Infraction Lois spéciales

Drogues

			2000	2015	2016	2017	2018	2019	2020	2021	2022	2023	2024	2025
Détention		Acc.	18	44	42	79	91	119	152	163	114	125	154	54
		Sous-total	18	44	42	79	91	119	152	163	114	125	154	54
Usage	Usage en groupe	Acc.	9											
	Usage individuel	Acc.	19											
	Faciliter l'usage	Acc.						1	1					
	Incitation à l'usage	Acc.				1								
	Désordre, scandale ou danger dans un espace public	Acc.			1	1	1					1	2	
		Sous-total	28		1	2	2	2	1			1	2	
Importation et exportation		Acc.		2	3	2	3	1		4	1	1	2	2
		Sous-total		2	3	2	3	1		4	1	1	2	2
Fabrication		Acc.			2	2	5	3	4	5	4	3	4	
		Sous-total			2	2	5	3	4	5	4	3	4	
Commerce		Acc.	8	8	3	7	10	11	14	8	10	16	12	5
		Sous-total	8	8	3	7	10	11	14	8	10	16	12	5
Protoxyde d'azote (gaz hilarant)		Acc.											3	4
		Sous-total											3	4
Autres		Acc.		2			7	1					1	
		Sous-total		2			7	1					1	
		Total	54	56	51	90	118	137	171	180	129	147	177	65



Législation sur les étrangers

		2000	2015	2016	2017	2018	2019	2020	2021	2022	2023	2024	2025	
Transmigration illégale	Mariages simulés/blancs sans récompense/contrainte	Acc.	1	1				1						
		Tent.				1								
	Cohab. légale de complais. sans récompense/contr.	Acc.			1	1								
	Accès au territoire	Acc.	9	3	3	18	16	11	13	14	11	11	17	7
	Séjour	Acc.	11	25	45	41	42	41	53	61	42	49	47	34
	Éloignement	Acc.								1				
	Pas de port de documents d'identité ou de voyage	Acc.			1									
	Inscription au registre des étrangers	Acc.	3		1	1	8	8	16	11	1			
	Sous-total		20	32	50	61	61	60	75	92	64	61	64	41
Traite d'êtres humains		Acc.	1											
	Sous-total		1											
Aide au séjour illégal		Acc.							1					
	Sous-total								1					
Autres		Acc.	1							2				
	Sous-total		1							2				
	Total		22	32	50	61	61	60	75	93	66	61	64	41



Environnement

			2000	2015	2016	2017	2018	2019	2020	2021	2022	2023	2024	2025
Déchets	Transport de déchets	Acc.		2		1	1	1	3	3	1			
	Déchets par professionnel	Acc.		1		6	1	2	2	1				
	Déchets par particulier	Acc.	1	6	2	7	10	3	8	9	11	4	5	2
	Déchets par personne indéterminée	Acc.	12											
	Déchets: permis/autorisation	Acc.		1		3								
	Sous-total		13	10	2	17	12	6	13	13	12	4	5	2
Feux d'artifice		Acc.								2	1	1		
	Sous-total									2	1	1		
Autres que déchets	Urbanisme	Acc.				2	9	7	4	1	8	13	17	9
	Permis d'environnement	Acc.			1	1						1		
	Bruit	Acc.	3											
	Pollution de l'eau	Acc.				1								
	Pollution du sol	Acc.											1	
	Sous-total		3	1	3	10	7	4	1	8	14	18	9	
Biodiversité / Faune et flore	Bien-être animal	Acc.	5	1	5	3	5	5	1	7	3	9	3	5
	Protection de la nature	Acc.	1	1	1	2	3	1	1	1		2	2	
	Destruction d'animaux	Acc.			1									
	Sous-total		6	2	7	5	8	6	2	8	3	11	5	5
	Total		22	12	10	25	30	19	19	24	24	30	28	16

FPF/DGR/DR/BIPOL - Statistiques policières de criminalité (date de clôture: 31/10/2025)
 Les données pour les années 2001 jusqu'à 2014 ne sont plus publiées mais restent disponibles sur demande auprès du service BIPOL.
 Les données pour 2025 ne concernent que le 1er semestre.



Armes et explosifs

			2000	2015	2016	2017	2018	2019	2020	2021	2022	2023	2024	2025
Détention illégale	Arme à feu	Acc.		10	2	3	2	8	3	7	5	12	3	2
	Arme blanche ou non à feu	Acc.		6	6	6	14	12	6	12	10	15	12	4
	Munition	Acc.			1		1	3	1	2	1	1		
	Pièces/accessoires	Acc.					1							
	Non spécifié	Acc.	4											
	Sous-total		4	16	9	9	18	23	10	21	16	28	15	6
Port / transport illégal	Arme à feu	Acc.			1			1	3	1		1		
	Arme blanche ou non à feu	Acc.		5	7	9	13	9	10	13	10	18	13	6
	Munition	Acc.								1	1			
	Non spécifié	Acc.	4											
	Sous-total		4	5	8	9	13	10	13	15	11	19	13	6
Commerce illégal	Arme à feu	Acc.			1	1	1	1						
	Arme blanche ou non à feu	Acc.										1		
	Sous-total			1	1	1	1	1				1		
Fabrication / réparation illégale	Arme à feu	Acc.					1							
	Sous-total						1							
Autre	Numéro de série	Acc.								1				
	Stockage	Acc.		1								1		
	Défaut signalement vol ou perte	Acc.		1			1							
	Import / export / transit à un usage militaire	Acc.		2										
	Non spécifié	Acc.	2											
	Sous-total		2	4			1			1		1		
	Total		10	25	18	19	34	34	23	37	27	49	28	12

FPF/DGR/DRI/BIPOL - Statistiques policières de criminalité (date de clôture: 31/10/2025)
 Les données pour les années 2001 jusqu'à 2014 ne sont plus publiées mais restent disponibles sur demande auprès du service BIPOL.
 Les données pour 2025 ne concernent que le 1er semestre.



Protection de la personne

			2000	2015	2016	2017	2018	2019	2020	2021	2022	2023	2024	2025
Discrimination	Racisme et xénophobie	Acc.	2	2	1	3		2	1	1	3	3		
	Fondée sur son orientation sexuelle (homophobie)	Acc.									1			
	Fondée sur le sexe (sexisme)	Acc.									1			
		Sous-total	2	2	1	3		2	1	1	5	3		
Droits d'auteur		Acc.	2											
		Sous-total	2											
Protection de la vie privée		Acc.	11			2		1						
		Sous-total	11			2		1						
Caméras de surveillance		Acc.										1	1	
		Sous-total										1	1	
Droit à l'image		Acc.		1	1	1	1	2		6		4	2	1
		Sous-total		1	1	1	1	2		6		4	2	1
Interdiction temporaire de résidence		Acc.								1		2		3
		Sous-total								1		2		3
Autres		Acc.	1											
		Sous-total	1											
		Total	16	3	2	6	1	5	1	8	5	10	3	4



Sint-Pieters-Leeuw

Infraction Lois spéciales

Hormones et dopage

		2000	2015	2016	2017	2018	2019	2020	2021	2022	2023	2024	2025
Détention	Acc.			1	1		1	2					
	Sous-total:			1	1		1	2					
	Total:			1	1		1	2					

Loi du football

		2000	2015	2016	2017	2018	2019	2020	2021	2022	2023	2024	2025
Vente irrégulière de tickets	Acc.			4									
	Sous-total:			4									
	Total:			4									

Sécurité privée

		2000	2015	2016	2017	2018	2019	2020	2021	2022	2023	2024	2025
Entreprises de gardiennage / de sécurité	Acc.	1											
	Sous-total:	1											
	Total:	1											

Protection de la jeunesse

		2000	2015	2016	2017	2018	2019	2020	2021	2022	2023	2024	2025
Législation sur l'obligation scolaire	Acc.	2	2	2	2	1	2					2	
	Sous-total:	2	2	2	2	1	2					2	
Législation sur la protection de la jeunesse	Acc.	4	29	48	50	59	77	70	52	70	79	85	34
	Sous-total:	4	29	48	50	59	77	70	52	70	79	85	34
	Total:	6	31	50	52	60	79	70	52	70	79	87	34



Code pénal social

		2000	2015	2016	2017	2018	2019	2020	2021	2022	2023	2024	2025
Harcèlement au travail	Acc.		3			3	2	1	2		1		1
	Sous-total:		3			3	2	1	2		1		1
Violence au travail	Acc.								2				
	Sous-total:								2				
Rémunération et autres avantages patrimoniaux	Acc.			1					2				
	Sous-total:			1					2				
Travail illégal	Acc.	1			1				1	1			
	Sous-total:	1			1				1	1			
Fraude sociale aux cotisations (travail au noir)	Acc.		6	5	6	11	10	16	13	4	5	7	5
	Sous-total:		6	5	6	11	10	16	13	4	5	7	5
Documents sociaux	Acc.								2				
	Sous-total:								2				
Relations collectives de travail	Acc.	1											
	Sous-total:	1											
Surveillance et contrôle	Acc.				1								
	Sous-total:				1								
Sécurité sociale	Acc.				1						1		
	Sous-total:				1						1		
Infr. contre foi publique en droit pénal social	Acc.		4	1		1	2	1	2	1	1	2	
	Sous-total:		4	1		1	2	1	2	1	1	2	
Escroquerie en droit pénal social	Acc.		1			1	1	1	3				
	Sous-total:		1			1	1	1	3				
Autres	Acc.				1	1						1	
	Sous-total:				1	1						1	
	Total:	2	14	7	9	18	15	19	27	6	8	10	6



Ivresse et alcool

		2000	2015	2016	2017	2018	2019	2020	2021	2022	2023	2024	2025
Ivresse publique	Acc.	2	18	18	16	22	28	23	23	34	34	29	15
	Sous-total:	2	18	18	16	22	28	23	23	34	34	29	15
	Total:	2	18	18	16	22	28	23	23	34	34	29	15

Registre de population

		2000	2015	2016	2017	2018	2019	2020	2021	2022	2023	2024	2025
	Acc.	53	155	174	149	122	161	146	177	170	159	228	83
	Tent.	1											
	Sous-total:	54	155	174	149	122	161	146	177	170	159	228	83
	Total:	54	155	174	149	122	161	146	177	170	159	228	83

Carte d'identité

		2000	2015	2016	2017	2018	2019	2020	2021	2022	2023	2024	2025
Pas en possession	Acc.	4	2		3							1	1
	Sous-total:	4	2		3							1	1
Refus de présentation	Acc.	1										3	
	Sous-total:	1										3	
Autres	Acc.	1		1									
	Sous-total:	1		1									
	Total:	6	2	1	3							4	1



Santé publique

		2000	2015	2016	2017	2018	2019	2020	2021	2022	2023	2024	2025
Législation médicaments	Acc.	1											
	Sous-total:	1											
Denrées alimentaires	Acc.		1		1			1			1		
	Sous-total:		1		1			1			1		
Refus ou négligence respect mesures	Acc.							462	302				
	Sous-total:							462	302				
Non spécifié	Acc.							1					
	Sous-total:							1					
Autres	Acc.	1						30	1				
	Sous-total:	1						30	1				
	Total:	2	1		1			494	303		1		

Travail

		2000	2015	2016	2017	2018	2019	2020	2021	2022	2023	2024	2025
Règlement général protection du travail	Acc.	1				1	1			1			
	Sous-total:	1				1	1			1			
Commerce ambulant	Acc.								1			1	
	Tent.							1					
	Sous-total:							1	1		1		
Fraude sociale aux cotisations (travail au noir)	Acc.	1				1	1						
	Sous-total:	1				1	1						
Travailleurs étrangers	Acc.	2											
	Sous-total:	2											
Autres	Acc.		2	1			1	1				1	
	Sous-total:		2	1			1	1				1	
	Total:	4	2	1		2	3	2	1	1	2		



Protection des revenus publics

		2000	2015	2016	2017	2018	2019	2020	2021	2022	2023	2024	2025
Douane et accises	Acc.							1			1		1
	Sous-total:							1			1		1
Taxe de circulation / TMC	Acc.		3	6	13	13							
	Sous-total:		3	6	13	13							
Fraude TVA	Acc.		1		1				1			1	
	Sous-total:		1		1				1			1	
Fraude fiscale - impôts sur le revenu	Acc.				2							1	
	Sous-total:				2							1	
Fraude autres revenus publics	Acc.				1								
	Sous-total:				1								
Non spécifié	Acc.				1							2	
	Sous-total:				1							2	
	Total:		4	6	18	13		1	1		1	4	1

Législation économique

		2000	2015	2016	2017	2018	2019	2020	2021	2022	2023	2024	2025
Sociétés	Acc.	1	1	1	3	4		2	1	1	2		1
	Sous-total:	1	1	1	3	4		2	1	1	2		1
Autres	Acc.										2	3	
	Sous-total:										2	3	
	Total:	1	1	1	3	4		2	1	1	4	3	1



Pratiques commerciales

		2000	2015	2016	2017	2018	2019	2020	2021	2022	2023	2024	2025
Pratiques du marché et protection du consommateur	Acc.	1											
	Sous-total:	1											
Registre de commerce	Acc.									2	6	2	
	Sous-total:									2	6	2	
Non spécifié	Acc.												1
	Sous-total:												1
Autres	Acc.								4	1			
	Sous-total:								4	1			
	Total:	1							4	3	6	2	1



Autres lois spéciales

		2000	2015	2016	2017	2018	2019	2020	2021	2022	2023	2024	2025
Transport	Acc.		1										
	Sous-total:		1										
Loteries et jeux de hasard	Acc.				1								
	Sous-total:				1								
Infr. dans le secteur audiovisuel	Acc.	1											
	Sous-total:	1											
Réquisition prestataire de service	Acc.			1									
	Sous-total:			1									
Dégradation involontaire câbles télécommunication	Acc.		3		2	7	2	2	4	4	9	3	1
	Sous-total:		3		2	7	2	2	4	4	9	3	1
Infractions Loi police chemins de fer	Acc.			2				2				1	
	Sous-total:			2				2				1	
Protection (pièce de l') uniforme policier	Acc.											1	
	Sous-total:											1	
Moyens de communications électroniques	Acc.									2		2	1
	Sous-total:									2		2	1
Autres	Acc.	1								1	1		
	Sous-total:	1								1	1		
	Total:	2	4	3	2	8	2	4	4	7	10	7	2

STATISTIQUES POLICIERES DE CRIMINALITE

LIEU DE PERPETRATION: COMMUNE

Sint-Pieters-Leeuw

***ANNEXE III: DETAIL
FIGURES CRIMINELLES / PHENOMENES***



Sint-Pieters-Leeuw

FC Vol moyen de transport

		2000	2015	2016	2017	2018	2019	2020	2021	2022	2023	2024	2025
Vol de voiture	Acc.	49	42	28	30	21	14	21	23	8	14	11	3
	Tent.	11	2	4	1	3	3		4	2	1	2	2
	Total	60	44	32	31	24	17	21	27	10	15	13	5
Vol de moto	Acc.	3	1	5	4	1	3	6	2	7	3	4	6
	Tent.	1								1			
	Total	4	1	5	4	1	3	6	2	8	3	4	6
Carjacking	Acc.	1		1	2	1		1	1	2	1		
	Total	1		1	2	1		1	1	2	1		
Homejacking	Acc.			1		1							
	Total			1		1							
Vol dans les garages	Acc.	3	10	7	3	3		2	3				
	Total	3	10	7	3	3		2	3				
Vol de vélomoteur	Acc.	7	2	5	3	1	7	2	3	4	6	2	3
	Tent.			1			1						
	Total	7	2	6	3	1	8	2	3	4	6	2	3
Vol de vélo	Acc.	31	38	45	26	40	40	52	50	32	28	38	13
	Tent.			2			3			1			
	Total	31	38	47	26	40	43	52	50	33	28	38	13



FC Cambriolage

		2000	2015	2016	2017	2018	2019	2020	2021	2022	2023	2024	2025
Cambriolage dans habitation	Acc.	79	183	161	122	103	95	78	81	59	57	71	31
	Tent.	36	95	94	102	59	74	41	41	46	50	40	21
	Total	115	278	255	224	162	169	119	122	105	107	111	52
Cambriolage ds entreprise ou commerce	Acc.	39	41	36	49	24	22	22	24	13	23	21	12
	Tent.	19	15	22	28	8	15	13	9	5	7	8	2
	Total	58	56	58	77	32	37	35	33	18	30	29	14
Cambriolage ds service public ou bâtiment administ	Acc.	4	12	3	4	6	6	2					
	Tent.	2	3	6	3	2	1	3	1	1	2	1	1
	Total	6	15	9	7	8	7	5	1	1	2	1	1
Vol au béliér	Acc.		2										
	Tent.										1		
	Total		2							1			
Cambriolage dans bâtiment (total)	Acc.	122	236	200	175	133	123	102	105	72	80	92	43
	Tent.	57	112	122	133	69	90	57	51	52	59	49	24
	Total	179	348	322	308	202	213	159	156	124	139	141	67

FC Vol autre

		2000	2015	2016	2017	2018	2019	2020	2021	2022	2023	2024	2025
Vol à main armée	Acc.	4	6	13	9	7	5	2	5	4	11	9	5
	Tent.	2	1	2	1		2	2	2	1	2	2	1
	Total	6	7	15	10	7	7	4	7	5	13	11	6
Vol avec violence sans arme	Acc.	17	20	31	19	25	18	13	9	22	6	21	8
	Tent.	1	13	10	12	6	7	3	8	7	7	2	2
	Total	18	33	41	31	31	25	16	17	29	13	23	10
Vol dans ou sur un véhicule	Acc.	129	156	177	190	131	113	119	121	101	93	149	65
	Tent.	37	24	31	30	17	24	34	46	16	16	45	22
	Total	166	180	208	220	148	137	153	167	117	109	194	87



FC Vol autre

		2000	2015	2016	2017	2018	2019	2020	2021	2022	2023	2024	2025
Sacjacking dans une voiture	Acc.			2						1			
	Total			2						1			
Vol d'armes et explosifs	Acc.	3	6		6	2	1	3	4	1	8		2
	Total	3	6		6	2	1	3	4	1	8		2
Steaming	Acc.			1	1							1	
	Total			1	1							1	
Arrachage de sac à main	Acc.	3	2	2	1	2	2		1			1	
	Total	3	2	2	1	2	2		1			1	
Vol à l'arraché	Acc.	9	7	11	6	15	9	4	3	11	4	4	2
	Tent.		4	2					2				
	Total	9	11	13	6	15	9	4	5	11	4	4	2
Vol à la tire	Acc.	29	28	22	17	13	20	15	9	14	14	15	6
	Tent.	1											
	Total	30	28	22	17	13	20	15	9	14	14	15	6
Vol à l'étalage	Acc.	131	62	77	45	53	39	53	86	51	83	113	57
	Tent.		7	10	5	1	2	5	7	6	7	2	5
	Total	131	69	87	50	54	41	58	93	57	90	115	62
Vol par ruse	Acc.	12	29	31	27	25	20	20	51	42	55	57	16
	Tent.	4	4	4	12	1	1	3	11	5	8	7	1
	Total	16	33	35	39	26	21	23	62	47	63	64	17
Vol de métaux	Acc.	4	4	1	5	2		3	2	3	1	4	6
	Tent.										1		
	Total	4	4	1	5	2		3	2	3	2	4	6
Vol sur les chantiers	Acc.	2	15	5	12	6	12	11	8	10	3	1	8
	Tent.		1	1	2	1		3			1	1	2
	Total	2	16	6	14	7	12	14	8	10	4	2	10



FC Vol autre

		2000	2015	2016	2017	2018	2019	2020	2021	2022	2023	2024	2025
Home-invasion	Acc.			1		1		1	1	1	4	1	1
	Tent.						1						
	Total			1		1	1	1	1	1	4	1	1
Vol d'animaux	Acc.		1		2	2		1	2	6	1	3	1
	Tent.												
	Total		1		2	2		1	2	6	1	3	1
Vol de cargaison	Acc.		22	19	12	3	5	7	3	4	6	7	7
	Tent.		3	7			1	1		2	2	2	5
	Total		25	26	12	3	6	8	3	6	8	9	12

Criminalité ICT

		2000	2015	2016	2017	2018	2019	2020	2021	2022	2023	2024	2025
Fraude de cartes de paiements	Acc.	2	18	41	26	13	20	29	19	21	16	29	14
	Tent.		1	3	4	1	2	1					
	Total	2	19	44	30	14	22	30	19	21	16	29	14
Phishing	Acc.				1	3	14	78	50	40	33	31	13
	Tent.										1		
	Total				1	3	14	78	50	40	34	31	13
Ransomware	Acc.					1	1			1	3	4	2
	Tent.										1		
	Total					1	1			1	4	4	2
Shouldersurfing	Acc.		1	3	5	3	3	3			1	1	
	Tent.					1							
	Total		1	3	5	4	3	3			1	1	
Skimming	Acc.		2	10							1	1	
	Tent.		1	1									
	Total		3	11							1	1	



FC Autre

		2000	2015	2016	2017	2018	2019	2020	2021	2022	2023	2024	2025
Violence contre les métiers d'intérêt général	Acc.	1	3	2	3	5	2	4	5		3	2	1
	Total	1	3	2	3	5	2	4	5		3	2	1
Viol collectif	Acc.							1			1		
	Total							1			1		
Graffiti	Acc.		6	10	9	4	2	4	3	7	19	8	2
	Total		6	10	9	4	2	4	3	7	19	8	2
Dégradation de voiture	Acc.	51	102	106	100	94	78	93	83	86	78	76	29
	Total	51	102	106	100	94	78	93	83	86	78	76	29
Rixe au couteau	Acc.				2	2			3				
	Tent.			2	1	1		1	1				1
	Total			2	3	3		1	4				1

PH Violence intrafamiliale (VIF)

		2000	2015	2016	2017	2018	2019	2020	2021	2022	2023	2024	2025
VIF: physique, dans le couple	Acc.	18	50	29	39	44	34	37	36	39	46	39	19
	Tent.			1	1	2	1		1	1	2	1	
	Total	18	50	30	40	46	35	37	37	40	48	40	19
VIF: physique, envers des descendants	Acc.	1	10	3	11	4	7	6	5	15	10	7	4
	Tent.		1										
	Total	1	11	3	11	4	7	6	5	15	10	7	4
VIF: physique, envers d'autres membres	Acc.	14	6	9	3	6	7	5	4	12	14	9	7
	Tent.							1	1		1		
	Total	14	6	9	3	6	7	6	5	12	15	9	7
VIF: sexuelle, dans le couple	Acc.							1			1	1	1
	Tent.						1						
	Total						1	1			1	1	1
VIF: sexuelle, envers des descendants	Acc.	7	3	1	1		1	4	2	3		1	
	Total	7	3	1	1		1	4	2	3		1	



PH Violence intrafamiliale (VIF)

		2000	2015	2016	2017	2018	2019	2020	2021	2022	2023	2024	2025
VIF: sexuelle, envers d'autres membres	Acc.							1				1	
	Total							1				1	
VIF: psychique, dans le couple	Acc.	24	16	24	11	30	28	37	24	16	22	20	8
	Total	24	16	24	11	30	28	37	24	16	22	20	8
VIF: psychique, envers des descendants	Acc.			2	1		2	2	2		4	3	5
	Total			2	1		2	2	2		4	3	5
VIF: psychique, envers d'autres membres	Acc.		1	3		1		3	1	2	4	3	
	Total		1	3		1		3	1	2	4	3	
VIF: économique, dans le couple	Acc.	1			1	2	3	5	7		1	2	1
	Total	1			1	2	3	5	7		1	2	1
VIF: économique, envers des descendants	Acc.	1											
	Total	1											
VIF: économique, envers d'autres membres	Acc.	37	5	8	6	6	5	7	3	3	4	5	6
	Tent.	1											
	Total	38	5	8	6	6	5	7	3	3	4	5	6

PH Hormones et dopage

		2000	2015	2016	2017	2018	2019	2020	2021	2022	2023	2024	2025
Dopage humain	Acc.			1	1		1	2					
	Total			1	1		1	2					
Engraissement illégal	Acc.								3		1		
	Total								3		1		



PH Drogues

	2000	2015	2016	2017	2018	2019	2020	2021	2022	2023	2024	2025
Vente de cocaïne Acc.			1		2	1	3	2	5	7	3	1
Total			1		2	1	3	2	5	7	3	1
Import-export de cocaïne Acc.									1			
Total									1			
Production de drogues synthétiques Acc.			1		1			1		1	1	
Total			1		1			1		1	1	
Import-export de drogues synthétiques Acc.								1				
Total								1				
Vente de drogues synthétiques Acc.		1		2	2		3	1	3	2	2	1
Total		1		2	2		3	1	3	2	2	1
Production de cannabis (culture) Acc.			1		3		1	1	1	1	1	
Total			1		3		1	1	1	1	1	
Import-export de cannabis en grande quantité Acc.												1
Total												1
Vente de cannabis en grande quantité Acc.		2					1			1		1
Total		2					1			1		1
Import-export d'héroïne Acc.										1		1
Total										1		1
Vente-traffic d'héroïne Acc.												1
Total												1

PH Trafic d'armes

	2000	2015	2016	2017	2018	2019	2020	2021	2022	2023	2024	2025
Commerce et production d'arme à feu et mun. Acc.		2	1	1	2	1		1				
Total		2	1	1	2	1		1				
Commerce et production d'arme non à feu Acc.										1		
Total										1		



PH Traite des êtres humains

		2000	2015	2016	2017	2018	2019	2020	2021	2022	2023	2024	2025
TEH - exploitation économique	Acc.	12				1		1	2	1			
	Total	12				1		1	2	1			
TEH - exploitation sexuelle	Acc.						1		3				2
	Total						1		3				2

PH Violence dans l'espace public

		2000	2015	2016	2017	2018	2019	2020	2021	2022	2023	2024	2025
Violence physique (transport public)	Acc.	3	1	1	1	1		1	2	1	2	4	
	Total	3	1	1	1	1		1	2	1	2	4	
Violence physique (voie publique)	Acc.	36	25	33	29	53	41	31	34	38	32	31	16
	Tent.				1	3	1	1	1	1			2
	Total	36	25	33	30	56	42	32	35	39	32	31	18
Violence physique (autre endroit public)	Acc.	3	2	1		1		3	3	2	1		1
	Total	3	2	1		1		3	3	2	1		1
Violence physique (endroit accessible au public)	Acc.	17	19	11	7	16	21	11	21	15	15	21	8
	Tent.						2						
	Total	17	19	11	7	16	23	11	21	15	15	21	8
Violence sexuelle (transport public)	Acc.				1				3	1			
	Total				1				3	1			
Violence sexuelle (voie publique)	Acc.	1		1	2	3	3	4	2	2	2		
	Tent.			1									
	Total	1		2	2	3	3	4	2	2	2		
Violence sexuelle (autre endroit public)	Acc.	1	2		1		1		1			1	1
	Total	1	2		1		1		1			1	1
Violence sexuelle (endroit accessible au public)	Acc.		1	1	1	4	4	3	4	3	3	1	1
	Tent.			1									
	Total		1	2	1	4	4	3	4	3	3	1	1



PH Violence dans l'espace public

		2000	2015	2016	2017	2018	2019	2020	2021	2022	2023	2024	2025
Violence psychique (transport public)	Acc.	1	2	1	1				2		2	1	
	Total	1	2	1	1				2		2	1	
Violence psychique (voie publique)	Acc.	24	24	26	36	27	38	33	29	32	32	34	24
	Total	24	24	26	36	27	38	33	29	32	32	34	24
Violence psychique (autre endroit public)	Acc.	4	3	4	3	4	2	4	1				1
	Total	4	3	4	3	4	2	4	1				1
Violence psychique (endroit accessible au public)	Acc.	18	14	20	18	17	9	12	10	13	16	14	11
	Total	18	14	20	18	17	9	12	10	13	16	14	11
Vol à main armée (voie publique)	Acc.	2	3	2	3	2	3	1	1	1	2	2	1
	Tent.	1	1	1	1		1				1	2	1
	Total	3	4	3	4	2	4	1	1	1	3	4	2
Vol à main armée (autre endroit public)	Acc.			1									
	Tent.	1											
	Total	1		1									
Vol à main armée (endroit accessible au public)	Acc.	1	2	8	3	4	1	1	4	3	4	5	2
	Tent.			1				1	1	1	1		
	Total	1	2	9	3	4	1	2	5	4	5	5	2
Vol avec violence sans arme (transport public)	Acc.		1	1									
	Total		1	1									
Vol avec violence sans arme (voie publique)	Acc.	11	8	15	10	14	6		4	8		7	2
	Tent.	1	6	3		1			2	1	2		
	Total	12	14	18	10	15	6		6	9	2	7	2
Vol avec violence sans arme (autre endroit public)	Acc.						1			1			
	Total						1			1			
Vol avec violence sans arme (endr. acces. au pub.)	Acc.	1	5	6	6	4	4	6	1	6	1	4	4
	Tent.			1	4		1				1	1	
	Total	1	5	7	10	4	5	6	1	6	2	5	4



PH Autre

		2000	2015	2016	2017	2018	2019	2020	2021	2022	2023	2024	2025
Faux policiers	Acc.		4	1	2	4	2	2		1		1	1
	Tent.									1			
	Total		4	1	2	4	2	2		2		1	1
Terrorisme, extrémisme et radicalisme	Acc.		1			1		1				1	
	Tent.									1			
	Total		1			1		1		1		1	
Cyberharcèlement	Acc.	7	24	28	26	33	16	30	33	18	23	31	15
	Total	7	24	28	26	33	16	30	33	18	23	31	15
Fraude à l'identité	Acc.	11	19	28	25	41	37	74	89	60	80	67	23
	Tent.		4		1	3	2	3	1	3	2	1	3
	Total	11	23	28	26	44	39	77	90	63	82	68	26

STATISTIQUES POLICIERES DE CRIMINALITE

LIEU DE PERPETRATION: COMMUNE

Sint-Pieters-Leeuw

***ANNEXE IV: FAITS ENREGISTRES
NON CRIMINELS***



Sint-Pieters-Leeuw

Faits non criminels

Maladies / Décès / Disparition

	2000	2015	2016	2017	2018	2019	2020	2021	2022	2023	2024	2025
Suicide	9	5	4	2	3	2		1	5	8	3	1
Personne malade	6	10	8	15	9	11	13	8	16	6	7	6
Décès suspect	1	8	10	9	3	6	5	8	11	1	9	2
Décès naturel	7	3	1				2				1	
Disparition (personne disparue)	11	14	5	14	7	13	10	7	10	3	9	7
Accident (sauf roulage)	10		1	3	3	5	2	6	3	2		
Sécurité des travailleurs (accident du travail)										1		
Non spécifié											1	
Total	44	40	29	43	25	37	32	30	45	21	30	16

Appels

	2000	2015	2016	2017	2018	2019	2020	2021	2022	2023	2024	2025
Alarme	2								1	3		
Appels	2		1	1	1		2	1	1	3	2	
Total	4		1	1	1		2	1	2	6	2	

Problèmes sociaux

	2000	2015	2016	2017	2018	2019	2020	2021	2022	2023	2024	2025
Différends familiaux	23	4	1	7	1	1	1	1	4	6	4	3
Différend (pas de coups)	8	4	3	2	3	1		2	1	1	3	1
Affaire civile	9	6	1	2	1		1	4	1	4	1	
Protection de la jeunesse	8	2	7	2		5	2	6	9	6	7	3
Autres	13	4	1	5	2	2	7	5	10	4	7	4
Total	61	20	13	18	7	9	11	18	25	21	22	11



Catastrophes

	2000	2015	2016	2017	2018	2019	2020	2021	2022	2023	2024	2025
Affaissement				1								
Dégâts tempête	2				2	1			1			
Problèmes causés par l'eau	1											
Dégâts eau	1											
Total	4			1	2	1			1			

Ordre public

	2000	2015	2016	2017	2018	2019	2020	2021	2022	2023	2024	2025
Troubles			2	1	3	1	3	1	4			
Autres	1					1			1			
Total	1		2	1	3	2	3	1	5			

Agissements suspects

	2000	2015	2016	2017	2018	2019	2020	2021	2022	2023	2024	2025
	28	5		2	1	2	1		2	2		
Total	28	5		2	1	2	1		2	2		

Objets trouvés

	2000	2015	2016	2017	2018	2019	2020	2021	2022	2023	2024	2025
	3		1		1			1	1	2		
Total	3		1		1			1	1	2		

Objets perdus

	2000	2015	2016	2017	2018	2019	2020	2021	2022	2023	2024	2025
	54	693	524	535	563	522	514	516	415	456	414	208
Total	54	693	524	535	563	522	514	516	415	456	414	208



Autres non-infractions

	2000	2015	2016	2017	2018	2019	2020	2021	2022	2023	2024	2025
Ordonnance de capture			1	3				1		1	1	
Non-respect des conditions	2			1	1	4	5	6	2	1	5	6
Procès-verbal d'information	44	5	4	13	14	13	17	20	15	30	23	17
Notification		57	88	25	60	40	51	62	70	65	71	21
Dégradation involontaire câbles (non-télécom)		2		1	1	3		2			2	2
Demande signalement surveillance électronique								1	5	28	33	7
Fonction de contrôle armes			2		2			3	9	1	2	2
Non spécifié							1					
Autres non infractions	7											
Total	53	64	95	43	78	60	74	95	101	126	137	55