

STATISTIQUES POLICIERES DE CRIMINALITE

LIEU DE PERPETRATION: COMMUNE

Scherpenheuvel-Zichem

2000 - 1er Semestre 2025

Police fédérale - DGRIDRIIBIPOL

STATISTIQUES POLICIERES DE CRIMINALITE

LIEU DE PERPETRATION: COMMUNE

Scherpenheuvel-Zichem

PARTIE I : INFRACTIONS JUDICIAIRES



Scherpenheuvel-Zichem

	2000	2015	2016	2017	2018	2019	2020	2021	2022	2023	2024	2025
Nombre total des délits	1.204	875	827	827	850	706	910	889	999	965	982	504



FPF/DGR/DRI/BIPOL - Statistiques policières de criminalité (date de clôture: 31/10/2025)
 Les données pour les années 2001 jusqu'à 2014 ne sont plus publiées mais restent disponibles sur demande auprès du service BIPOL.
 Les données pour 2025 ne concernent que le 1er semestre.



Scherpenheuvel-Zichem

	2000	2015	2016	2017	2018	2019	2020	2021	2022	2023	2024	2025
Vol et extorsion	393	279	274	236	234	189	151	184	194	175	211	87
Dégradation de la propriété	138	89	79	93	81	63	70	89	91	71	81	41
Infr. contre l'intégrité physique	67	77	80	59	58	74	72	74	84	93	76	54
Fraude	220	46	32	28	42	42	72	82	77	78	84	38
Drogues	47	47	45	63	70	41	82	99	90	61	50	24
Registre de population	29	65	69	60	86	53	60	50	69	80	59	26
Criminalité informatique		10	15	12	21	34	71	68	91	93	105	57
Infr. contre autres valeurs morales et sentiments	41	55	49	39	43	26	36	34	55	58	47	21
Infr. contre la sécurité publique	66	37	15	20	20	25	30	24	42	48	44	23
Armes et explosifs	8	56	40	53	49	31	24	12	26	12	24	13
Législation sur les étrangers	9	12	24	45	25	24	22	29	25	46	53	34
Protection de la jeunesse	3	10	14	18	21	19	22	27	35	39	34	22
Infr. contre la famille	75	11	8	21	16	7	12	9	22	31	7	8
Environnement	33	24	22	13	13	12	13	11	10	17	21	10
Infr. contre les moeurs	6	14	17	10	14	18	22	21	26	15	23	11
Ivresse et alcool	8	12	15	17	20	16	9	12	19	12	20	10
Santé publique	3	1					109	25	1			1
Infr. contre la foi publique	12	9	7	9	7	9	8	10	19	11	8	6
Infr. contre l'autorité publique	5	6	3	10	8	1	10	6	7	7	13	5
Autres lois spéciales	2	4	6	3	3	9	5	5	4	5	9	2
Code pénal social	2	3	3	3	8	5	2	9	3	3	3	2
Protection de la personne	12	2	1	4	1	2	3	3	2	3	2	1
Protection des revenus publics			3	6	3	2	2	2	3		2	1
Infr. contre la liberté individuelle		1	4	1	1	2				2	4	4
Contravention Code pénal	17						1					
Hormones et dopage		2			2			1	1	1	2	
Infr. relative au statut juridique de l'enfant				4	1		2					
Travail	3		1		1	1				1		
Marchand de sommeil		1				1				2		2
Législation économique			1		1			1	1			1
Carte d'identité	1				1				2			
Pratiques commerciales	2	1								1		
Exercice illégal de l'autorité publique	2							1				
Infr. contre la Sécurité de l'Etat								1				
Traite des êtres humains		1										
Sous-total	1.204	875	827	827	850	706	910	889	999	965	982	504
Contravention règlement policier local		4	30	21	29	25	32	37	24	28	19	11
Sous-total		4	30	21	29	25	32	37	24	28	19	11
Total	1.204	879	857	848	879	731	942	926	1.023	993	1.001	515

FPF/DGR/DRI/BIPOL - Statistiques policières de criminalité (date de clôture: 31/10/2025)

Les données pour les années 2001 jusqu'à 2014 ne sont plus publiées mais restent disponibles sur demande auprès du service BIPOL.

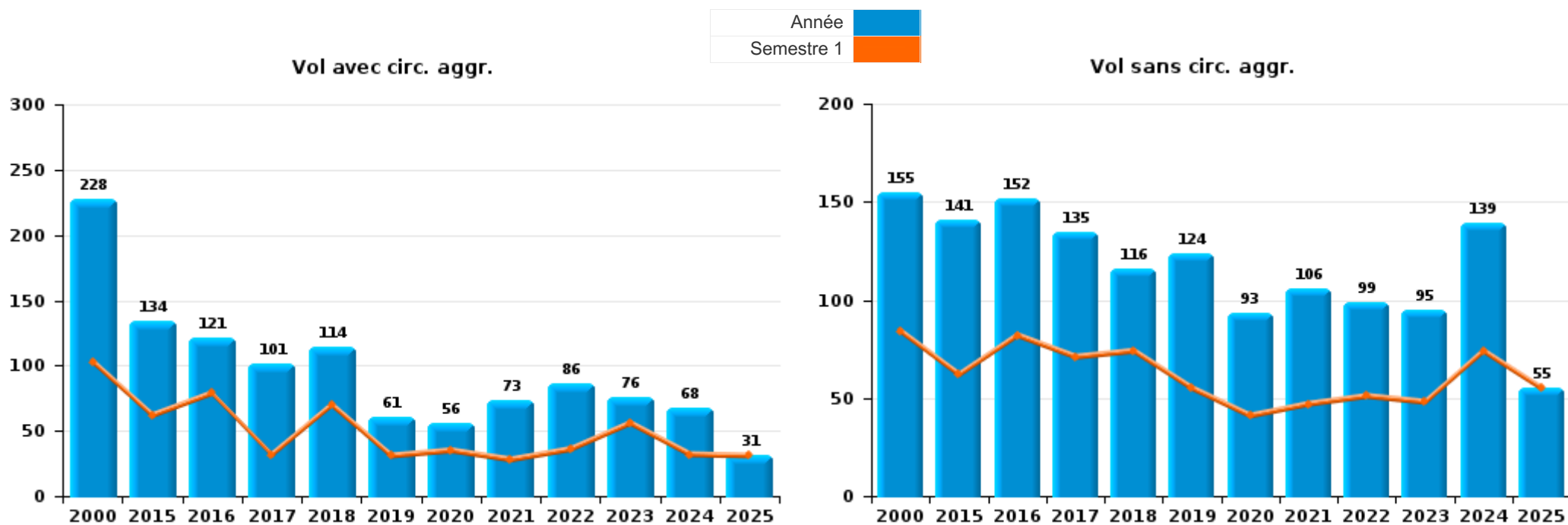
Les données pour 2025 ne concernent que le 1er semestre.



I.1. Catégorie des infractions : Vol et extorsion (top 5 des infractions au niveau national 2024)

Scherpenheuvel-Zichem

	2000	2015	2016	2017	2018	2019	2020	2021	2022	2023	2024	2025
Vol sans circ. agr.	155	141	152	135	116	124	93	106	99	95	139	55
Vol avec circ. agr.	228	134	121	101	114	61	56	73	86	76	68	31
Extorsion		4	1		3	4	2	5	8	4	4	1
Vol non spécifié	10				1				1			
Total	393	279	274	236	234	189	151	184	194	175	211	87



PPF/DGR/DRI/BIPOL - Statistiques policières de criminalité (date de clôture: 31/10/2025)
 Les données pour les années 2001 jusqu'à 2014 ne sont plus publiées mais restent disponibles sur demande auprès du service BIPOL.
 Les données pour 2025 ne concernent que le 1er semestre.



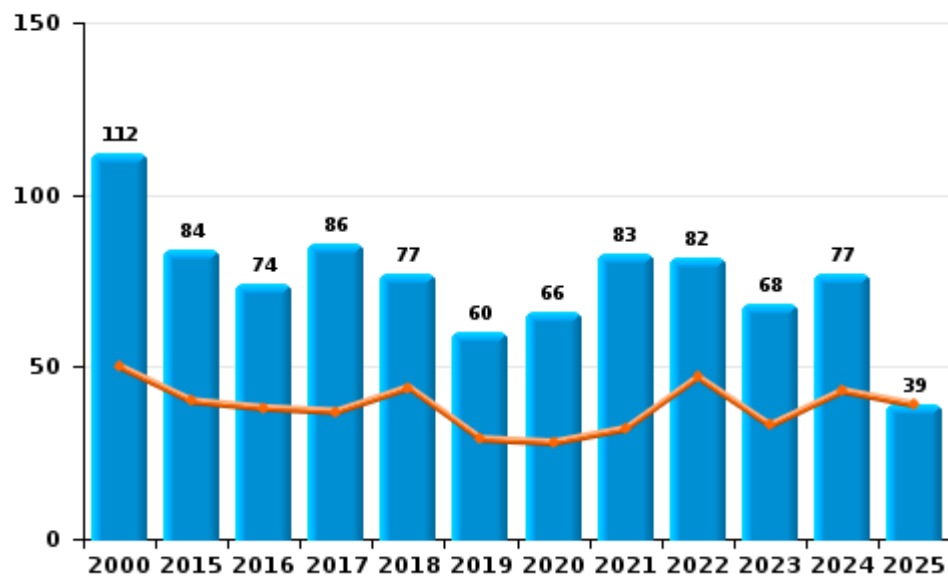
I.2. Catégorie des infractions : Dégradation de la propriété (top 5 des infractions au niveau national 2024)

Scherpenheuvel-Zichem

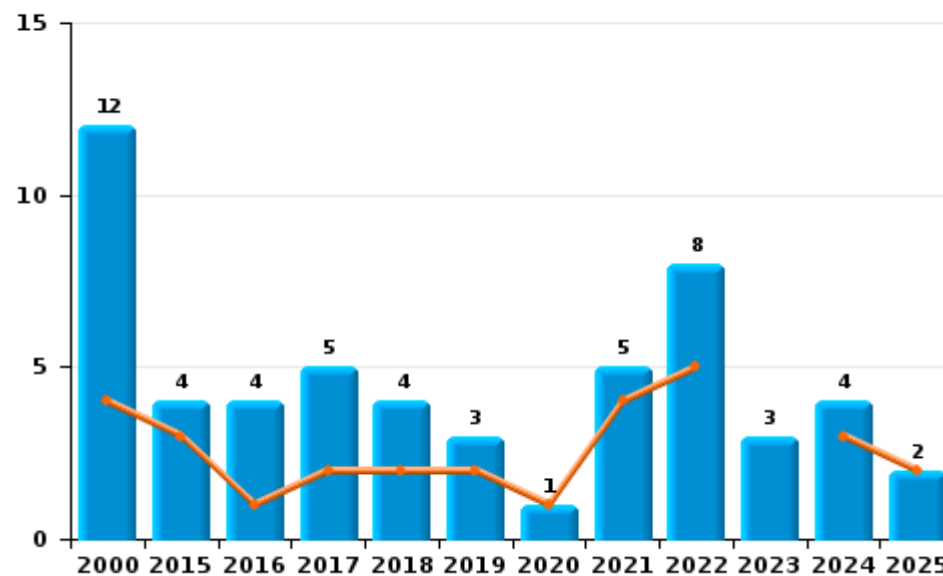
	2000	2015	2016	2017	2018	2019	2020	2021	2022	2023	2024	2025
Vandalisme	112	84	74	86	77	60	66	83	82	68	77	39
Incendie volontaire	3	2	1	2	4			5	7	1	4	2
Incendie involontaire	9	2	3	3		3	1		1	2		
Destruction, dénaturation, dégradation	14	1	1	2			3	1	1			
Total	138	89	79	93	81	63	70	89	91	71	81	41

Année ■
Semestre 1 ■

Vandalisme



Incendie

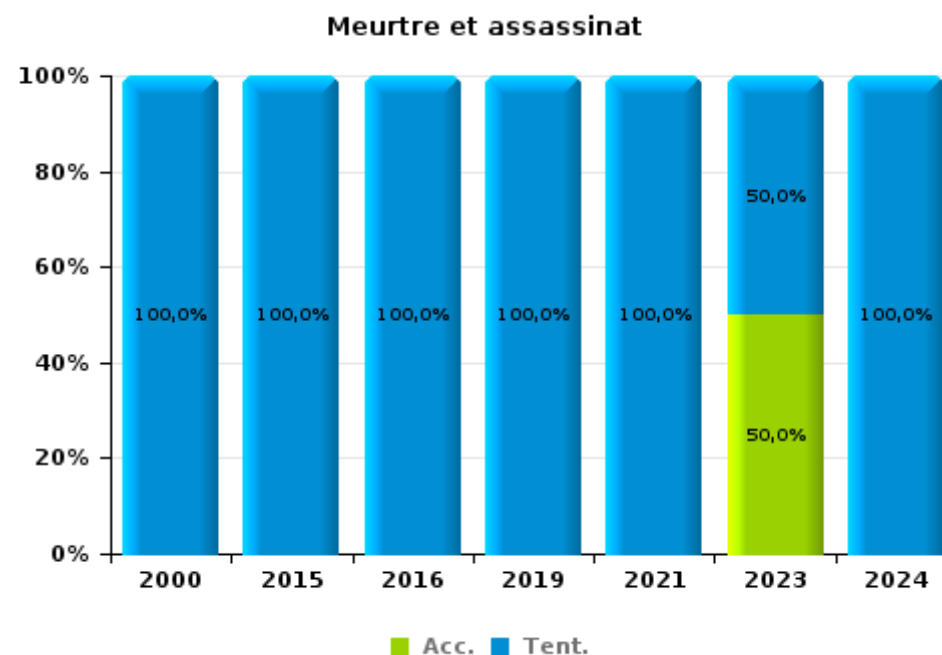
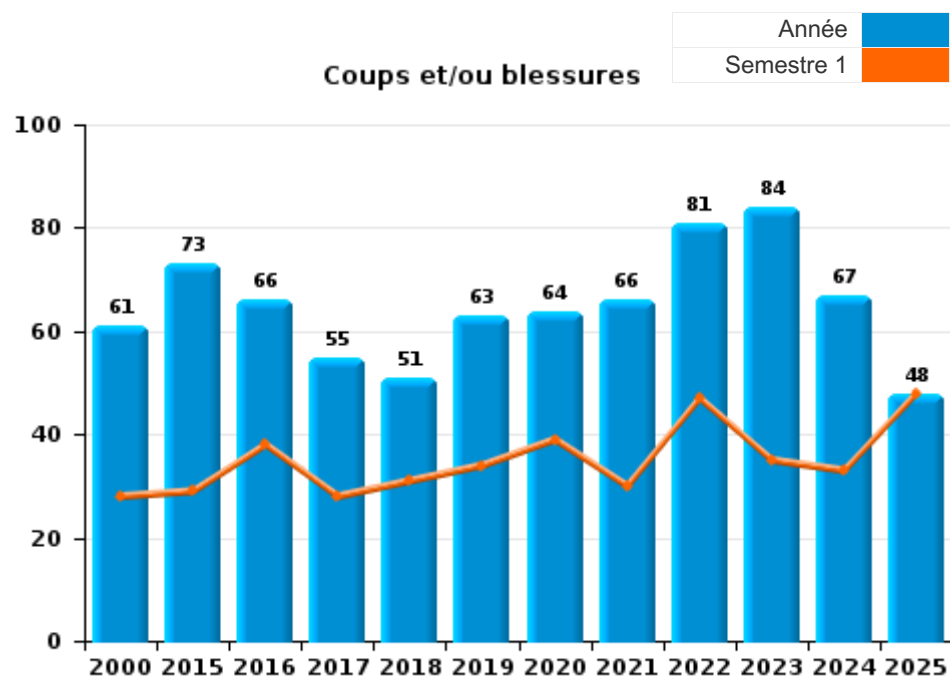




I.3. Catégorie des infractions : Infr. contre l'intégrité physique (top 5 des infractions au niveau national 2024)

Scherpenheuvel-Zichem

	2000	2015	2016	2017	2018	2019	2020	2021	2022	2023	2024	2025
Coups et/ou blessures	61	73	66	55	51	63	64	66	81	84	67	48
Autres	5	3	11	4	7	10	8	6	3	7	7	6
Meurtre et assassinat	1	1	3			1		2		2	2	
Total	67	77	80	59	58	74	72	74	84	93	76	54





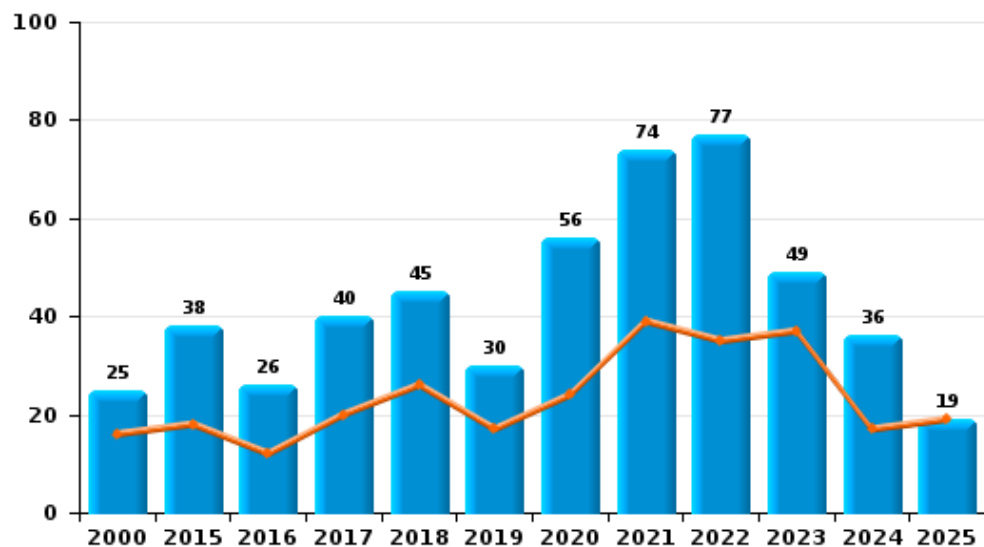
I.4. Catégorie des infractions : Drogues (top 5 des infractions au niveau national 2024)

Scherpenheuvel-Zichem

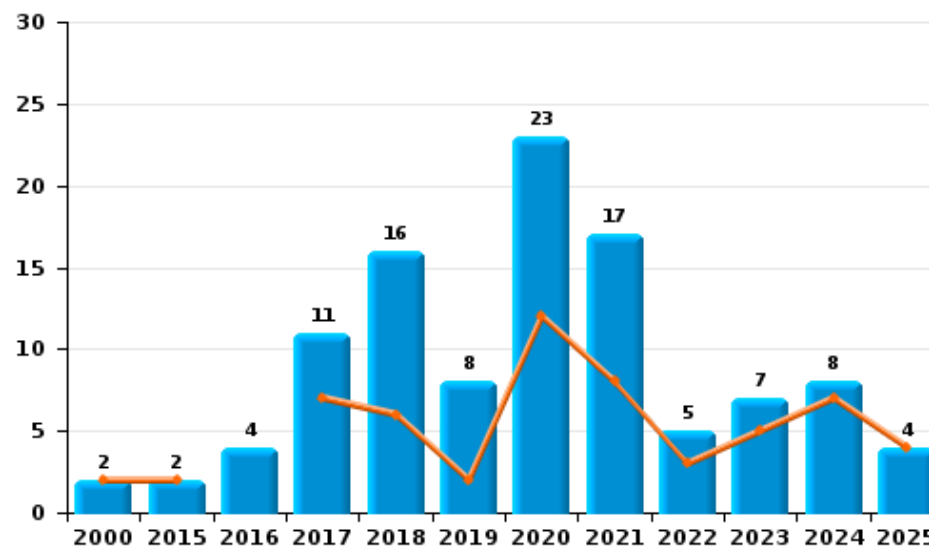
	2000	2015	2016	2017	2018	2019	2020	2021	2022	2023	2024	2025
Détention	25	38	26	40	45	30	56	74	77	49	36	19
Commerce	2	2	4	11	16	8	23	17	5	7	8	4
Fabrication		5	7	4	3	2	2	2	5	3	3	1
Usage	18		3	4	3			2	1	1	3	
Importation et exportation	2	2	5	4	3	1	1	2	2	1		
Autres								2				
Total	47	47	45	63	70	41	82	99	90	61	50	24



Détention



Commerce



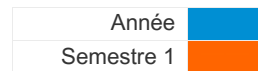
FPF/DGR/DRI/BIPOL - Statistiques policières de criminalité (date de clôture: 31/10/2025)
 Les données pour les années 2001 jusqu'à 2014 ne sont plus publiées mais restent disponibles sur demande auprès du service BIPOL.
 Les données pour 2025 ne concernent que le 1er semestre.



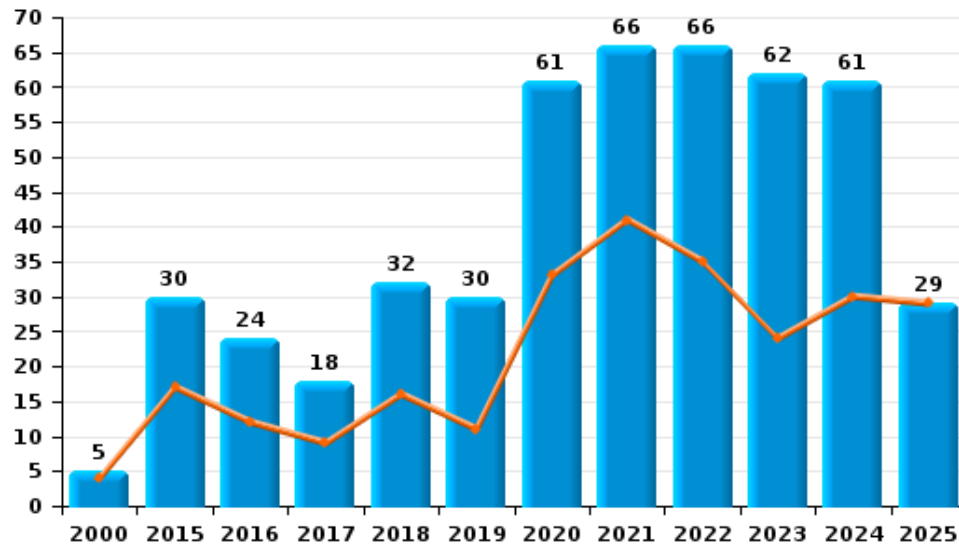
I.5. Catégorie des infractions : Fraude (top 5 des infractions au niveau national 2024)

Scherpenheuvel-Zichem

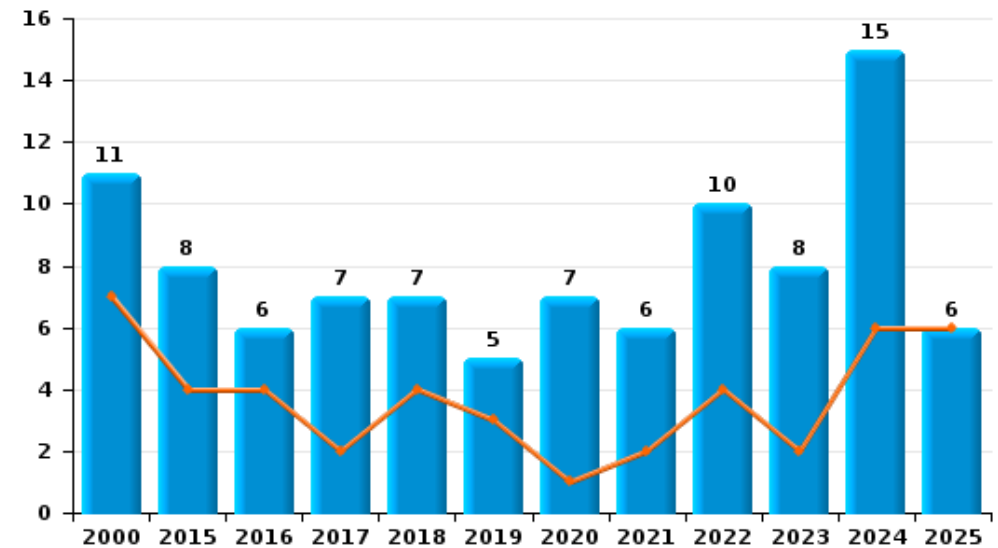
	2000	2015	2016	2017	2018	2019	2020	2021	2022	2023	2024	2025
Escoquerie	5	30	24	18	32	30	61	66	66	62	61	29
Détournement et destruction frauduleuse	201	2		1	2	2	2	1		4	1	2
Abus de confiance et infr. apparentées	11	8	6	7	7	5	7	6	10	8	15	6
Fraudes: Autres	2	3				4	1	5		1	4	
Infr. liées à l'insolvabilité		1	1	1		1		1		2	1	
Recel	1	1	1		1		1	2			1	
Grivèlerie		1		1				1	1	1	1	1
Total	220	46	32	28	42	42	72	82	77	78	84	38



Escoquerie



Abus de confiance et infr. apparentées



FPF/DGR/DRI/BIPOL - Statistiques policières de criminalité (date de clôture: 31/10/2025)

Les données pour les années 2001 jusqu'à 2014 ne sont plus publiées mais restent disponibles sur demande auprès du service BIPOL.

Les données pour 2025 ne concernent que le 1er semestre.

STATISTIQUES POLICIERES DE CRIMINALITE

LIEU DE PERPETRATION: COMMUNE

Scherpenheuvel-Zichem

PARTIE II : FIGURES CRIMINELLES / PHENOMENES



Scherpenheuvel-Zichem

FC Vol moyen de transport

	2000	2015	2016	2017	2018	2019	2020	2021	2022	2023	2024	2025
Vol de voiture	21	4		2	1	4	1	1	2	2	4	
Vol de moto				1	2				3	1		2
Carjacking								1				
Homejacking										1	1	
Vol dans les garages	6	1				1						
Vol de vélomoteur	15	1	2	2	4			2	3	2	1	3
Vol de vélo	24	29	36	17	12	15	11	23	18	19	14	11

FC Cambriolage

	2000	2015	2016	2017	2018	2019	2020	2021	2022	2023	2024	2025
Cambriolage dans habitation	127	72	58	57	65	35	20	42	55	49	33	14
Cambriolage ds entreprise ou commerce	38	10	18	9	8	7	3	7	2	5	7	4
Cambriolage ds service public ou bâtiment administ	8	7	2	4	13	2	1	2	4	2	2	2
Cambriolage dans bâtiment (total)	171	88	76	70	85	44	24	51	61	56	42	20



FC Vol autre

	2000	2015	2016	2017	2018	2019	2020	2021	2022	2023	2024	2025
Vol à main armée	3	1	1				3	1	1	2	2	1
Vol avec violence sans arme	6	8	6	3	6	7	3	6	9	5	8	3
Vol dans ou sur un véhicule	23	11	18	17	12	6	18	10	4	16	9	5
Vol d'armes et explosifs	6	1		1	1	1		2	1	1	1	2
Steaming										1		
Arrachage de sac à main			1	1								
Vol à l'arraché	2	1	2	1	1	1			1			1
Vol à la tire	16	11	15	6	12	11	3	2	6	2	2	1
Vol à l'étalage	5	13	9	19	15	33	11	15	14	21	53	6
Vol par ruse	3	2			2		1	1	3	2	3	
Vol de métaux		2	3	2	1		3	1	4	3	1	1
Vol sur les chantiers	2	7	2	2	2	9	5	6	8	3	3	5
Home-invasion												1
Vol d'animaux	3	3	3	2	2			1	1	1	2	

Criminalité ICT

	2000	2015	2016	2017	2018	2019	2020	2021	2022	2023	2024	2025
Fraude de cartes de paiements		2	6	7	6	4	4	4	3	10	10	2
Phishing		1	1	3	7	13	29	27	28	27	27	22
Ransomware							1					1
Shouldersurfing											1	1
Skimming								1		2	2	

FC Autre

	2000	2015	2016	2017	2018	2019	2020	2021	2022	2023	2024	2025
Violence contre les métiers d'intérêt général		1	1	2	1	1	4	1	3	1	4	
Viol collectif									1			
Graffiti					1	2	1	1		1	2	2
Dégradation de voiture	21	42	38	40	25	30	28	29	32	25	34	17
Rixe au couteau	1	1										



PH Violence intrafamiliale (VIF)

	2000	2015	2016	2017	2018	2019	2020	2021	2022	2023	2024	2025
VIF: physique, dans le couple	10	33	21	19	20	22	28	30	32	35	16	22
VIF: physique, envers des descendants		1	4	1	1	3	1	6	2	6	5	1
VIF: physique, envers d'autres membres	19	3	10	7	1	3	4	3	3	8	1	7
VIF: sexuelle, dans le couple		1					1				1	
VIF: sexuelle, envers des descendants	2	1	1					1				
VIF: psychique, dans le couple	72	11	11	27	21	9	13	12	25	31	10	10
VIF: psychique, envers des descendants	1				1					1		1
VIF: psychique, envers d'autres membres			1	1								1
VIF: économique, dans le couple		2	1	2	2			8	1		3	1
VIF: économique, envers des descendants	1											
VIF: économique, envers d'autres membres	3	5	1	5	1		1		1	5	4	1

PH Hormones et dopage

	2000	2015	2016	2017	2018	2019	2020	2021	2022	2023	2024	2025
Dopage humain		2			2			1	1	1	2	

PH Drogues

	2000	2015	2016	2017	2018	2019	2020	2021	2022	2023	2024	2025
Vente de cocaïne			1		1	2	4	1	1	1	4	1
Import-export de cocaïne						1			1			
Import-export de drogues synthétiques			1	1				1		1		
Vente de drogues synthétiques			2	3	7	2	7	9		2	3	3
Production de cannabis (culture)		1	4	2	2	1	2	1	3	3	2	1
Import-export d'héroïne			1			1						
Vente-traffic d'héroïne						1						



PH Trafic d'armes

	2000	2015	2016	2017	2018	2019	2020	2021	2022	2023	2024	2025
Commerce et production d'arme à feu et mun.		1		1		2	1		3			

PH Traite des êtres humains

	2000	2015	2016	2017	2018	2019	2020	2021	2022	2023	2024	2025
TEH - exploitation économique		1										
TEH - exploitation sexuelle			1			1				1		

PH Violence dans l'espace public

	2000	2015	2016	2017	2018	2019	2020	2021	2022	2023	2024	2025
Violence physique (transport public)	1											
Violence physique (voie publique)	12	8	11	14	17	23	18	22	15	14	26	7
Violence physique (autre endroit public)	1		2	1	1	1	1	1		2	1	1
Violence physique (endroit accessible au public)	19	19	10	4	7	9	8	5	9	12	15	9
Violence sexuelle (transport public)		3				2			1		1	
Violence sexuelle (voie publique)	1		1	2	1	1	2	3	2	1	2	1
Violence sexuelle (autre endroit public)	1			2		1	5	3			1	1
Violence sexuelle (endroit accessible au public)	2		2			2	2	1	1		2	2
Violence psychique (transport public)							1					
Violence psychique (voie publique)	32	13	4	12	12	6	6	7	13	10	14	6
Violence psychique (autre endroit public)						1	2	1		2	1	
Violence psychique (endroit accessible au public)	17	5	4	9	4	2	6	2	6	12	7	5
Vol à main armée (voie publique)								1				
Vol à main armée (autre endroit public)									1			
Vol à main armée (endroit accessible au public)	1	1					2				1	
Vol avec violence sans arme (voie publique)	1		4	1	1		2	1	1	1	3	3
Vol avec violence sans arme (autre endroit public)				1							1	
Vol avec violence sans arme (endr. acces. au pub.)	3	1		1		1			1	1	1	



PH Autre

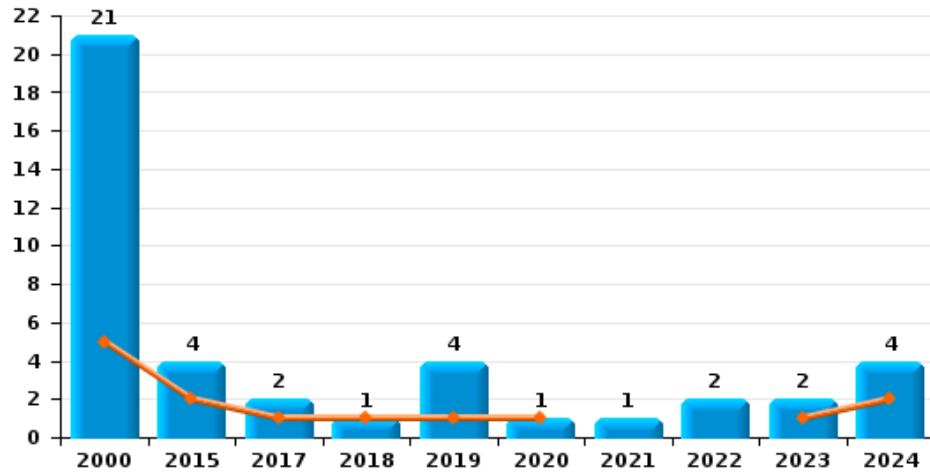
	2000	2015	2016	2017	2018	2019	2020	2021	2022	2023	2024	2025
Faux policiers												1
Terrorisme, extrémisme et radicalisme							1	1			1	
Cyberharcèlement	2	5	3	5	5	8	11	12	17	14	6	3
Fraude à l'identité	1	7	4	3	2	4	5	4	7	7	6	5



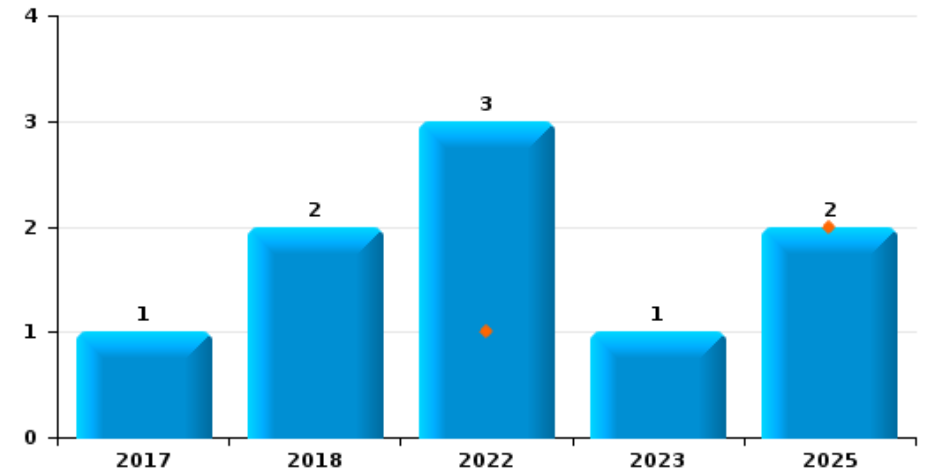
Scherpenheuvel-Zichem

Année	■
Semestre 1	■

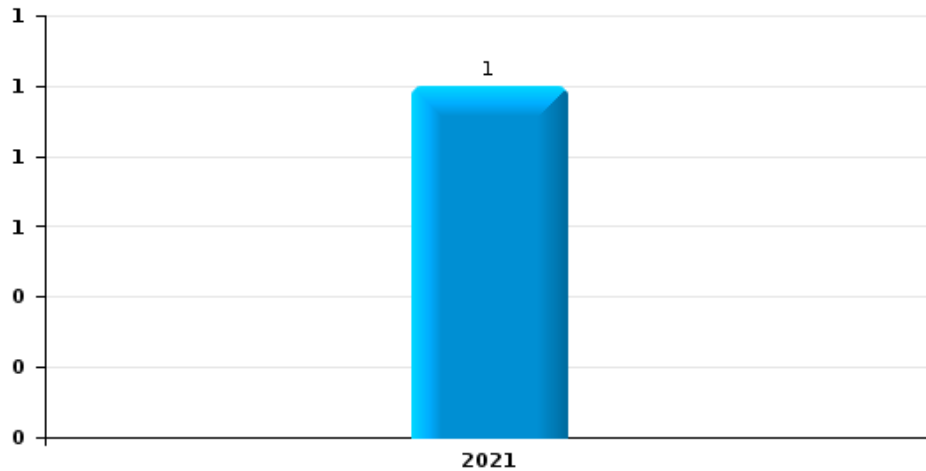
Vol de voiture



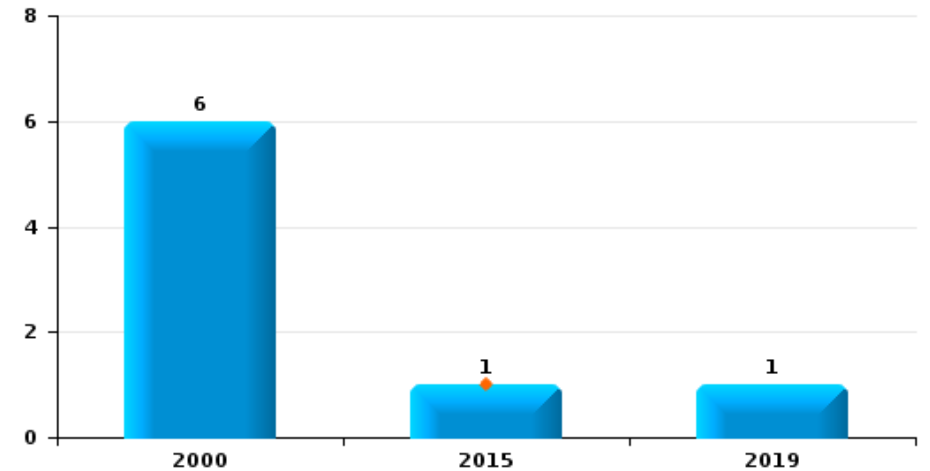
Vol de moto



Carjacking



Vol dans les garages

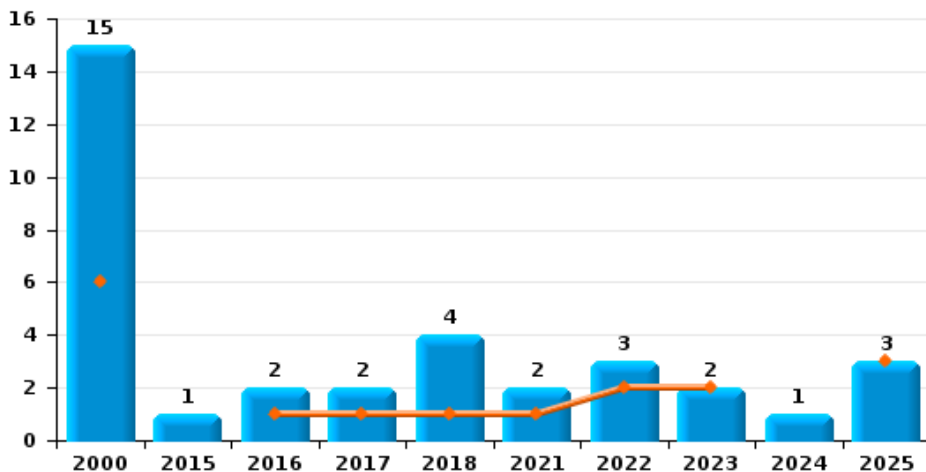




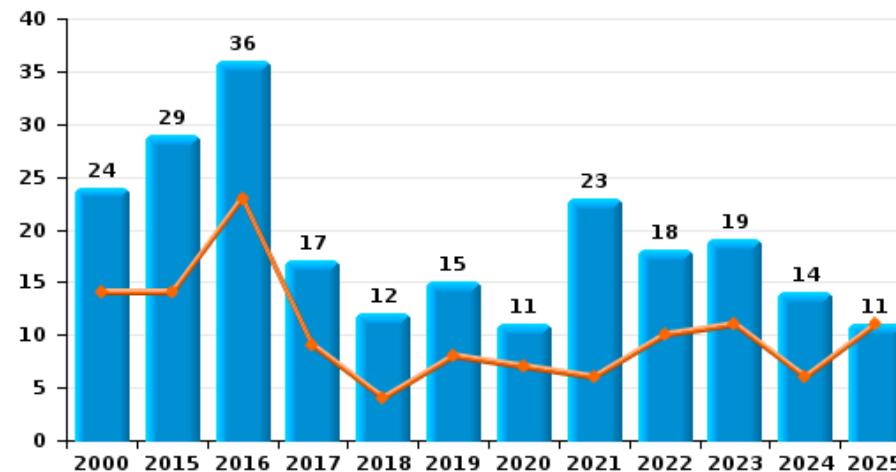
Scherpenheuvel-Zichem

Année	■
Semestre 1	■

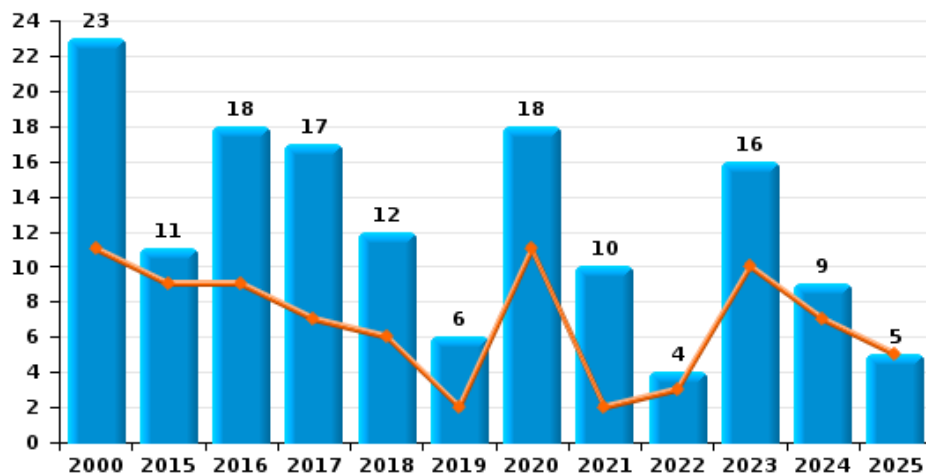
Vol de vélomoteur



Vol de vélo



Vol dans ou sur un véhicule

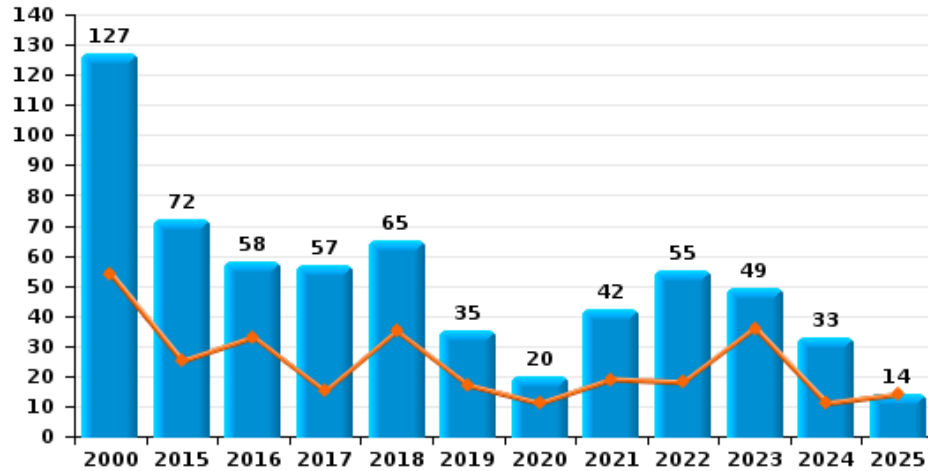




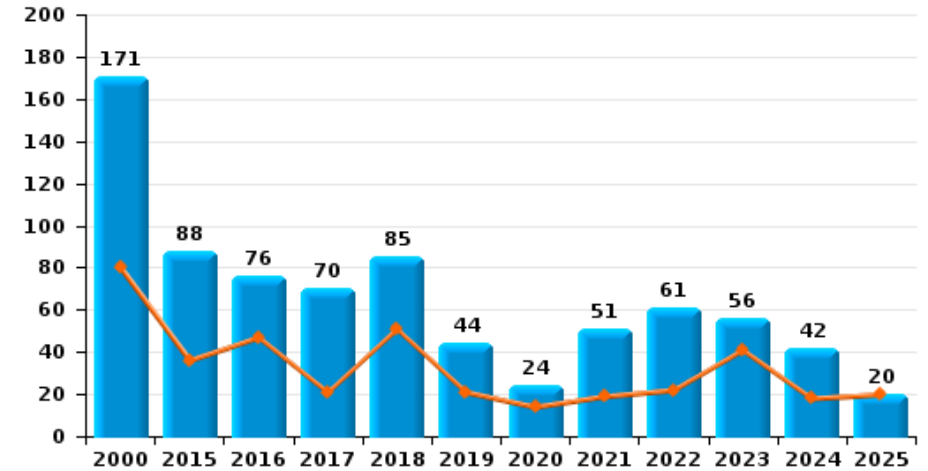
Scherpenheuvel-Zichem

Année ■
Semestre 1 ■

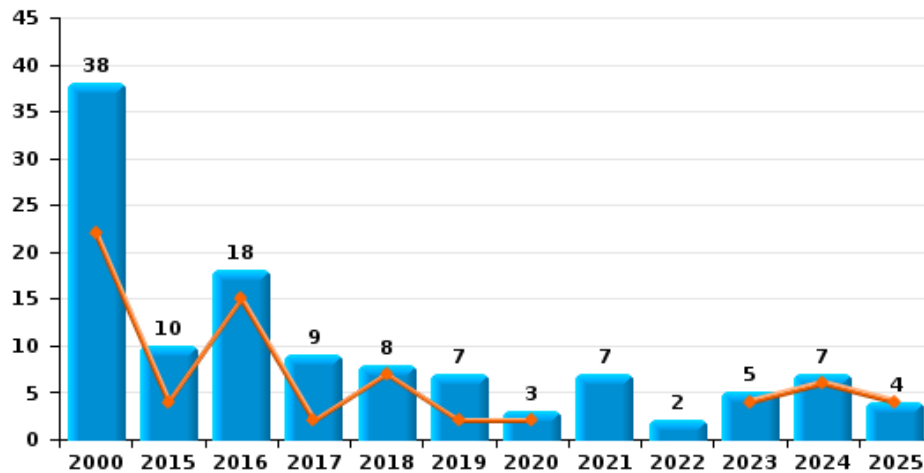
Cambriolage dans habitation



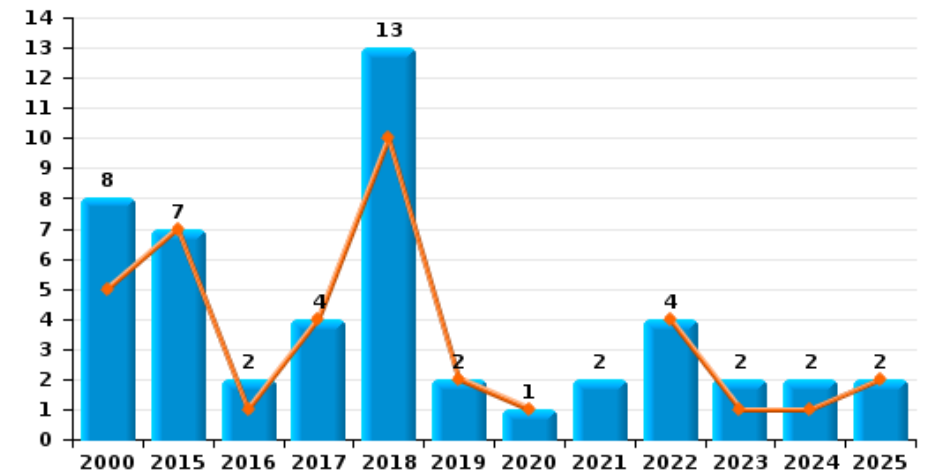
Cambriolage dans bâtiment (total)



Cambriolage ds entreprise ou commerce

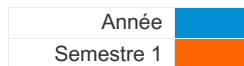


Cambriolage ds service public ou bâtiment administratif

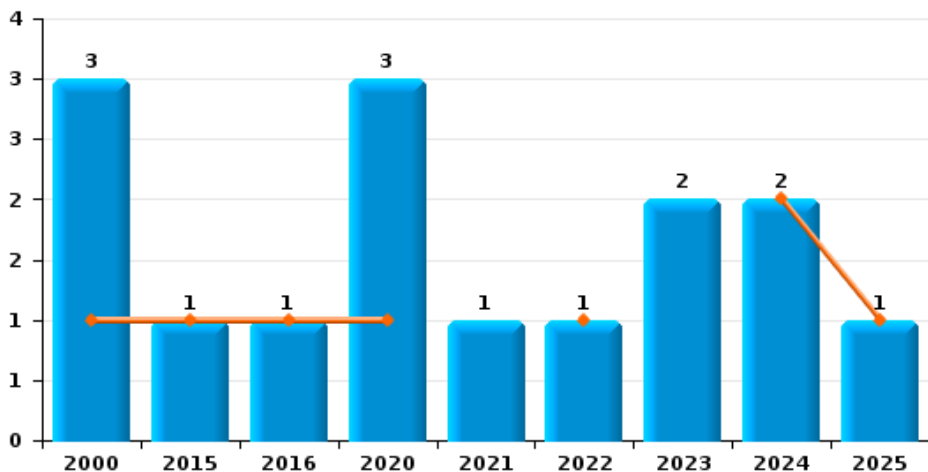




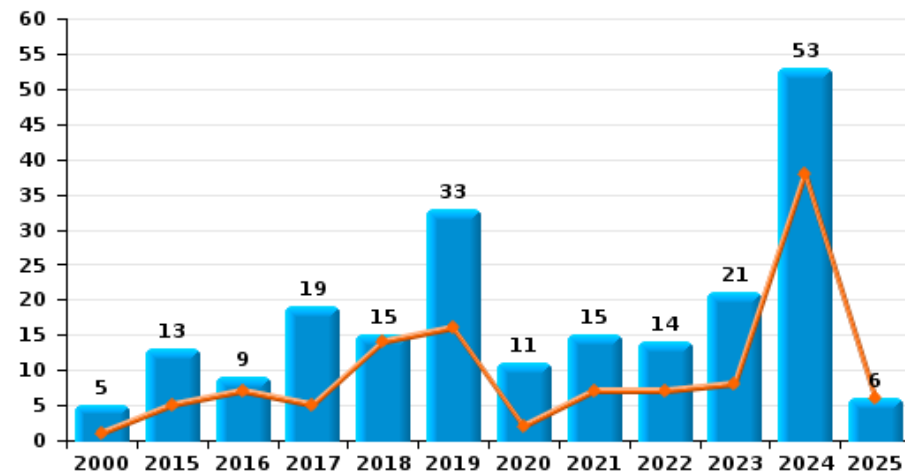
Scherpenheuvel-Zichem



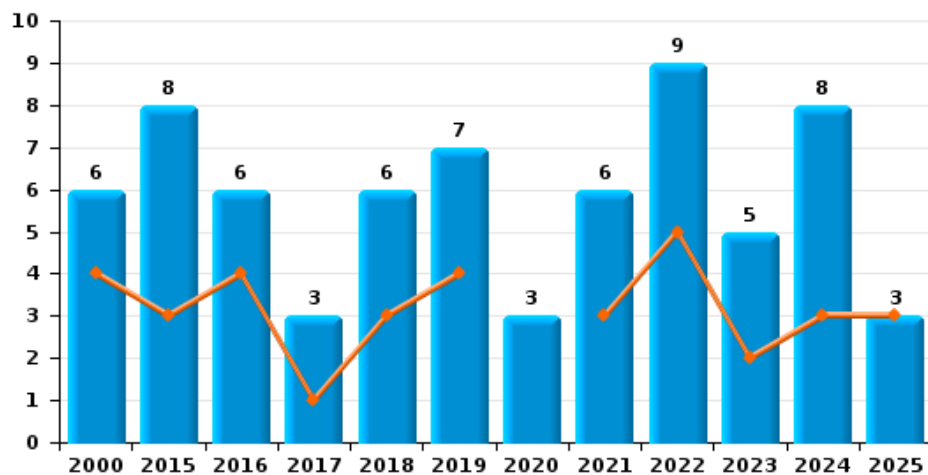
Vol à main armée



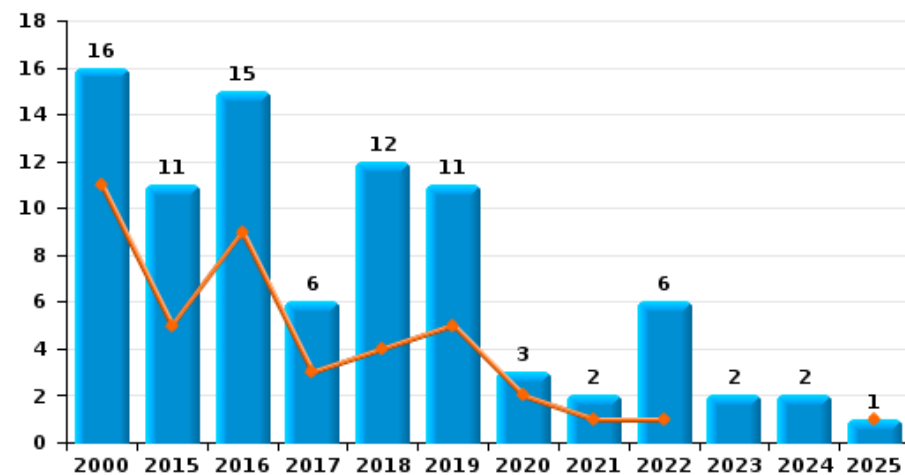
Vol à l'étalage



Vol avec violence sans arme



Vol à la tire

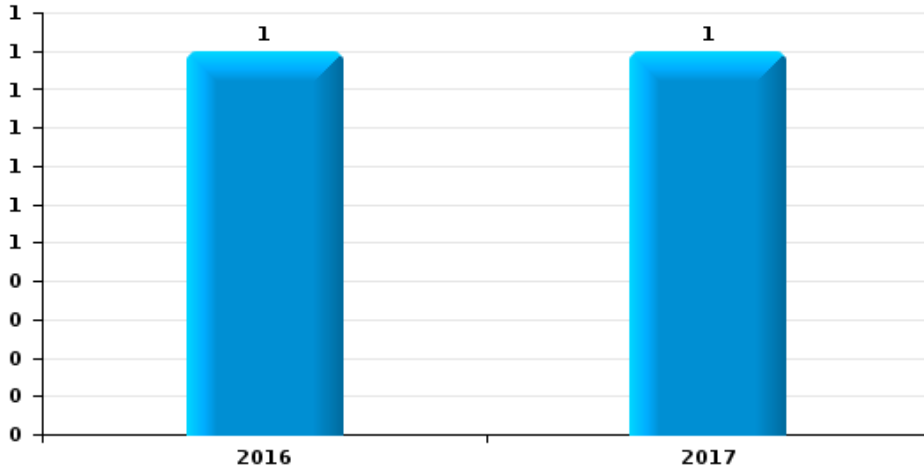




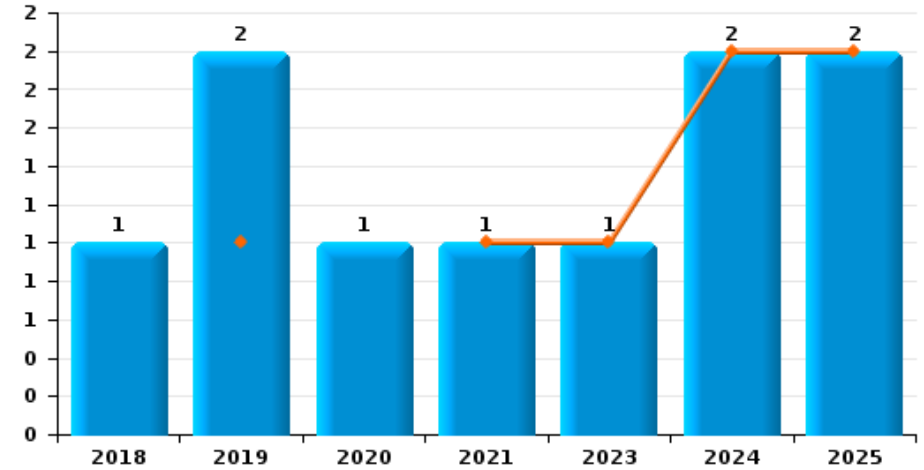
Scherpenheuvel-Zichem



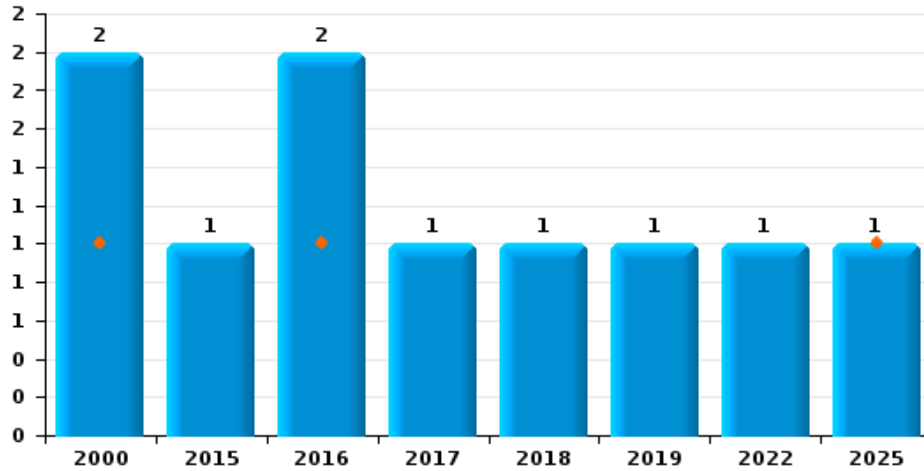
Arrachage de sac à main



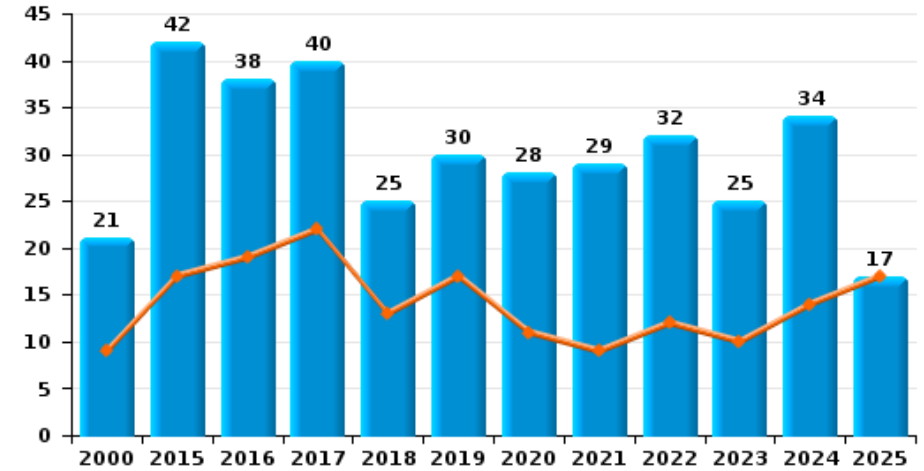
Graffiti



Vol à l'arraché



Dégradation de voiture





Scherpenheuvel-Zichem



FC Vol moyen de transport

		2000	2015	2016	2017	2018	2019	2020	2021	2022	2023	2024	2025
Vol de voiture	Trim 1	1	1		1	1	1	1			1	2	
	Trim 2	4	1										
	Trim 3	8					2		1	2		1	
	Trim 4	8	2		1		1				1	1	
	Total	21	4		2	1	4	1	1	2	2	4	
Vol de moto	Trim 1												1
	Trim 2									1			1
	Trim 3			1	2					2	1		
	Total			1	2					3	1		2
Carjacking	Trim 3								1				
	Total								1				
Homejacking	Trim 3										1		
	Trim 4											1	
	Total										1	1	
Vol dans les garages	Trim 2		1										
	Trim 3	2											
	Trim 4	4					1						
	Total	6	1				1						
Vol de vélomoteur	Trim 1	4		1					1	2	2		2
	Trim 2	2			1	1							1
	Trim 3	6	1	1	1	1			1	1		1	
	Trim 4	3				2							
	Total	15	1	2	2	4			2	3	2	1	3
Vol de vélo	Trim 1	10	5	9	6	1	2	5	5	5	8	3	4
	Trim 2	4	9	14	3	3	6	2	1	5	3	3	7
	Trim 3	5	10	8	6	3	4	3	8	7	7	4	
	Trim 4	5	5	5	2	5	3	1	9	1	1	4	
	Total	24	29	36	17	12	15	11	23	18	19	14	11



FC Cambriolage

		2000	2015	2016	2017	2018	2019	2020	2021	2022	2023	2024	2025
Cambriolage dans habitation	Trim 1	32	16	12	8	23	6	8	12	11	22	5	7
	Trim 2	22	9	21	7	12	11	3	7	7	14	6	7
	Trim 3	35	26	9	7	13	6	4	9	7	4	2	
	Trim 4	38	21	16	35	17	12	5	14	30	9	20	
Total		127	72	58	57	65	35	20	42	55	49	33	14
Cambriolage ds entreprise ou commerce	Trim 1	14	4		1	3	1	2			3	1	
	Trim 2	8		15	1	4	1				1	5	4
	Trim 3	5	3		1	1	3	1	5	1	1		
	Trim 4	11	3	3	6		2		2	1		1	
Total		38	10	18	9	8	7	3	7	2	5	7	4
Cambriolage ds service public ou bâtiment administ	Trim 1	4	5	1		2	2	1					
	Trim 2	1	2		4	8				4	1	1	2
	Trim 3	1				3			2				
	Trim 4	2		1							1	1	
Total		8	7	2	4	13	2	1	2	4	2	2	2
Cambriolage dans bâtiment (total)	Trim 1	50	25	13	9	28	9	11	12	11	25	6	7
	Trim 2	30	11	34	12	23	12	3	7	11	16	12	13
	Trim 3	41	29	9	8	17	9	5	16	8	5	2	
	Trim 4	50	23	20	41	17	14	5	16	31	10	22	
Total		171	88	76	70	85	44	24	51	61	56	42	20



FC Vol autre

		2000	2015	2016	2017	2018	2019	2020	2021	2022	2023	2024	2025
Vol à main armée	Trim 1		1					1				1	
	Trim 2	1		1						1		1	1
	Trim 3	1						1	1		2		
	Trim 4	1						1					
	Total	3	1	1				3	1	1	2	2	1
Vol avec violence sans arme	Trim 1		2	3		3	3		3	3	1	2	
	Trim 2	4	1	1	1		1			2	1	1	3
	Trim 3	1	1	2		1	1	2	2	3	1	3	
	Trim 4	1	4		2	2	2	1	1	1	2	2	
	Total	6	8	6	3	6	7	3	6	9	5	8	3
Vol dans ou sur un véhicule	Trim 1	8	3	5	1	4		9	1	1	8	3	2
	Trim 2	3	6	4	6	2	2	2	1	2	2	4	3
	Trim 3	10		5	6			7	3	1	1	2	
	Trim 4	2	2	4	4	6	4		5		5		
	Total	23	11	18	17	12	6	18	10	4	16	9	5
Vol d'armes et explosifs	Trim 1	4	1							1			1
	Trim 2	1										1	1
	Trim 3	1				1	1				1		
	Trim 4				1				2				
	Total	6	1		1	1	1		2	1	1	1	2
Steaming	Trim 3										1		
	Total										1		
Arrachage de sac à main	Trim 3			1									
	Trim 4				1								
	Total			1	1								



FC Vol autre

		2000	2015	2016	2017	2018	2019	2020	2021	2022	2023	2024	2025
Vol à l'arraché	Trim 1	1		1									
	Trim 2												1
	Trim 3	1		1		1	1			1			
	Trim 4		1		1								
	Total	2	1	2	1	1	1				1		
Vol à la tire	Trim 1	5	1	1	1	2	3	1					
	Trim 2	6	4	8	2	2	2	1	1	1			1
	Trim 3	3	3	3	1	5	5	1		5	1	1	
	Trim 4	2	3	3	2	3	1		1		1	1	
	Total	16	11	15	6	12	11	3	2	6	2	2	
Vol à l'étalage	Trim 1	1	3	5	3	8	7	1	7	4	4	21	4
	Trim 2		2	2	2	6	9	1		3	4	17	2
	Trim 3		5		6	1	2		5	3	4	11	
	Trim 4	4	3	2	8		15	9	3	4	9	4	
	Total	5	13	9	19	15	33	11	15	14	21	53	
Vol par ruse	Trim 1							1	1			2	
	Trim 2	1									1		
	Trim 3		1			1				2	1		
	Trim 4	2	1			1				1		1	
	Total	3	2			2		1	1	3	2	3	
Vol de métaux	Trim 1		1			1		2		1	1		
	Trim 2			2						2		1	1
	Trim 3		1	1	1				1	1	2		
	Trim 4				1			1					
	Total		2	3	2	1		3	1	4	3	1	



FC Vol autre

		2000	2015	2016	2017	2018	2019	2020	2021	2022	2023	2024	2025
Vol sur les chantiers	Trim 1		3	2		1	2	3	1	6		1	4
	Trim 2	1	1				3		2			1	1
	Trim 3		2		2	1	1	1	1		2		
	Trim 4	1	1				3	1	2	2	1	1	
	Total	2	7	2	2	2	9	5	6	8	3	3	5
Home-invasion	Trim 2												1
Total													1
Vol d'animaux	Trim 1	1	2	1	1	1					1		
	Trim 2	1				1			1				
	Trim 3			1	1					1		1	
	Trim 4	1	1	1								1	
	Total	3	3	3	2	2				1	1	1	2



Criminalité ICT

		2000	2015	2016	2017	2018	2019	2020	2021	2022	2023	2024	2025
Fraude de cartes de paiements	Trim 1			2		2	1	1	2		4	1	
	Trim 2		2	1	5		3				4	2	2
	Trim 3			2	1	1		1		2	2	6	
	Trim 4			1	1	3		2	2	1		1	
Total			2	6	7	6	4	4	4	3	10	10	2
Phishing	Trim 1						2	6	6	3	5	4	6
	Trim 2		1		1	2	1	6	2	10	9	13	16
	Trim 3			1	1	1	2	4	5	9	6	6	
	Trim 4				1	4	8	13	14	6	7	4	
Total			1	1	3	7	13	29	27	28	27	27	22
Ransomware	Trim 1												1
	Trim 4							1					
Total								1					1
Shouldersurfing	Trim 2												1
	Trim 4											1	
Total												1	1
Skimming	Trim 1								1		2	1	
	Trim 3											1	
Total									1		2	2	



FC Autre

		2000	2015	2016	2017	2018	2019	2020	2021	2022	2023	2024	2025
Violence contre les métiers d'intérêt général	Trim 1		1		1			2		3		1	
	Trim 2				1		1	1	1		1		
	Trim 3			1		1		1				1	
	Trim 4											2	
Total			1	1	2	1	1	4	1	3	1	4	
Viol collectif	Trim 4									1			
Total										1			
Graffiti	Trim 1								1			1	1
	Trim 2						1				1	1	1
	Trim 3						1						
	Trim 4				1			1					
Total					1	2	1	1	1	1	1	2	2
Dégradation de voiture	Trim 1	1	10	14	13	7	9	5	4	5	1	4	8
	Trim 2	8	7	5	9	6	8	6	5	7	9	10	9
	Trim 3	3	17	10	8	5	6	8	13	8	9	9	
	Trim 4	9	8	9	10	7	7	9	7	12	6	11	
Total		21	42	38	40	25	30	28	29	32	25	34	17
Rixe au couteau	Trim 1	1											
	Trim 3		1										
Total		1	1										



PH Violence intrafamiliale (VIF)

		2000	2015	2016	2017	2018	2019	2020	2021	2022	2023	2024	2025
VIF: physique, dans le couple	Trim 1	4	5	5	4	8	8	15	9	10	6	2	8
	Trim 2	1	8	7	4	5	4	6	4	6	10	8	14
	Trim 3	2	12	5	3	3	4	5	10	12	8	2	
	Trim 4	3	8	4	8	4	6	2	7	4	11	4	
	Total	10	33	21	19	20	22	28	30	32	35	16	22
VIF: physique, envers des descendants	Trim 1			1					2	1	3	2	1
	Trim 2				1	1	1	2	1	1	1	3	
	Trim 3			1	1		1				1		
	Trim 4		1	2			1	2			1		
	Total		1	4	1	1	3	1	6	2	6	5	1
VIF: physique, envers d'autres membres	Trim 1	3		4		1	1	1	2	2	1		4
	Trim 2	3		3	1		1	1	1	1	3		3
	Trim 3	2	2	2	4			1			1		
	Trim 4	11	1	1	2		1	1			3	1	
	Total	19	3	10	7	1	3	4	3	3	8	1	7
VIF: sexuelle, dans le couple	Trim 2		1										
	Trim 3							1				1	
	Total		1					1				1	
VIF: sexuelle, envers des descendants	Trim 1	1		1					1				
	Trim 3	1											
	Trim 4		1										
	Total	2	1	1					1				
VIF: psychique, dans le couple	Trim 1	28	1	1	10	6	7	1	4	4	14	5	5
	Trim 2	32	4	2	8	7	1	6	2	8	9	4	5
	Trim 3	6	4	6	7	3	1	2	3	4	6	1	
	Trim 4	6	2	2	2	5		4	3	9	2		
	Total	72	11	11	27	21	9	13	12	25	31	10	10



PH Violence intrafamiliale (VIF)

		2000	2015	2016	2017	2018	2019	2020	2021	2022	2023	2024	2025
VIF: psychique, envers des descendants	Trim 1	1											1
	Trim 2					1					1		
	Total	1				1					1		1
VIF: psychique, envers d'autres membres	Trim 1												1
	Trim 3			1	1								
	Total			1	1								1
VIF: économique, dans le couple	Trim 1				2	1			3				1
	Trim 2					1			1			2	
	Trim 3		2	1					4	1		1	
	Total		2	1	2	2			8	1		3	1
VIF: économique, envers des descendants	Trim 4	1											
Total	1												
VIF: économique, envers d'autres membres	Trim 1		1		1						1	3	1
	Trim 2	2		1	1	1		1			3	1	
	Trim 3		3		3						1		
	Trim 4	1	1							1			
	Total	3	5	1	5	1		1		1	5	4	1



PH Hormones et dopage

		2000	2015	2016	2017	2018	2019	2020	2021	2022	2023	2024	2025
Dopage humain	Trim 1		1										
	Trim 2					1					1	1	
	Trim 3					1			1	1			
	Trim 4		1									1	
Total			2			2			1	1	1	2	



PH Drogues

		2000	2015	2016	2017	2018	2019	2020	2021	2022	2023	2024	2025
Vente de cocaïne	Trim 1							1	1			1	1
	Trim 2							3			1	2	
	Trim 3				1	1				1			
	Trim 4			1		1						1	
Total				1		1	2	4	1	1	1	4	1
Import-export de cocaïne	Trim 1									1			
	Trim 3						1						
Total							1			1			
Import-export de drogues synthétiques	Trim 2										1		
	Trim 3								1				
	Trim 4			1	1								
Total				1	1				1		1		
Vente de drogues synthétiques	Trim 1				2			1	3			1	3
	Trim 2				1	1		4	1		1	2	
	Trim 3			1	4				3		1		
	Trim 4		2	2			1	2	2				
Total			2	3	7	2	7	9			2	3	3
Production de cannabis (culture)	Trim 1						1	1		1		1	
	Trim 2		1	2				1				1	1
	Trim 3		3		1								
	Trim 4		1		1				1	2	3		
Total			1	4	2	2	1	2	1	3	3	2	1
Import-export d'héroïne	Trim 1			1									
	Trim 3						1						
Total				1			1						
Vente-traffic d'héroïne	Trim 3						1						
Total							1						



PH Trafic d'armes

		2000	2015	2016	2017	2018	2019	2020	2021	2022	2023	2024	2025
Commerce et production d'arme à feu et mun.	Trim 1									2			
	Trim 2				1								
	Trim 3							1					
	Trim 4		1				2			1			
Total			1		1		2	1		3			



PH Traite des êtres humains

		2000	2015	2016	2017	2018	2019	2020	2021	2022	2023	2024	2025
TEH - exploitation économique	Trim 2		1										
	Total		1										
TEH - exploitation sexuelle	Trim 1						1				1		
	Trim 2			1									
	Total			1			1				1		



PH Violence dans l'espace public

		2000	2015	2016	2017	2018	2019	2020	2021	2022	2023	2024	2025
Violence physique (transport public)	Trim 4	1											
	Total	1											
Violence physique (voie publique)	Trim 1	5	3	2	3	3	5	5	4	5	3	10	4
	Trim 2	3	1	4	8	3	7	1	5	4	3	4	3
	Trim 3	1	3	1	2	7	8	8	5	4	6	8	
	Trim 4	3	1	4	1	4	3	4	8	2	2	4	
	Total	12	8	11	14	17	23	18	22	15	14	26	7
Violence physique (autre endroit public)	Trim 2							1			1		1
	Trim 3			1	1	1	1		1		1		
	Trim 4	1		1								1	
	Total	1		2	1	1	1	1	1		2	1	1
Violence physique (endroit accessible au public)	Trim 1	4	2	3	4	2	3	5		3	3	3	5
	Trim 2	2	6	3		2	4	1	2	4	1	2	4
	Trim 3	7	5			1	2	2		1	4	8	
	Trim 4	6	6	4		2			3	1	4	2	
	Total	19	19	10	4	7	9	8	5	9	12	15	9
Violence sexuelle (transport public)	Trim 1		2							1			
	Trim 2		1										
	Trim 3						2						
	Trim 4											1	
	Total		3				2			1		1	
Violence sexuelle (voie publique)	Trim 1	1		1			1			1	1		1
	Trim 2							1	2	1			
	Trim 3				2				1			2	
	Trim 4					1		1					
	Total	1		1	2	1	1	2	3	2	1	2	1



PH Violence dans l'espace public

		2000	2015	2016	2017	2018	2019	2020	2021	2022	2023	2024	2025
Violence sexuelle (autre endroit public)	Trim 1				1								1
	Trim 2	1						5	2				
	Trim 3						1		1			1	
	Trim 4			1									
Total		1			2		1	5	3			1	1
Violence sexuelle (endroit accessible au public)	Trim 1						1						1
	Trim 2	1		2				2					1
	Trim 3	1							1			1	
	Trim 4						1			1		1	
Total		2		2			2	2	1	1		2	2
Violence psychique (transport public)	Trim 2							1					
Total								1					
Violence psychique (voie publique)	Trim 1	5	3		1	3	1			4	4		3
	Trim 2	13	2	2	8	3	1	2		2	1	5	3
	Trim 3	5	7		2	4	3	3	3	6	3	5	
	Trim 4	9	1	2	1	2	1	1	4	1	2	4	
Total		32	13	4	12	12	6	6	7	13	10	14	6
Violence psychique (autre endroit public)	Trim 1						1	1	1				
	Trim 2										1		
	Trim 3							1				1	
	Trim 4										1		
Total							1	2	1		2	1	
Violence psychique (endroit accessible au public)	Trim 1	6		2	3	1	1	2		2	3	2	3
	Trim 2	4	2	1	2		1	2	1	2	5	1	2
	Trim 3	3	1	1	2	2		1			1	2	
	Trim 4	4	2		2	1		1	1	2	3	2	
Total		17	5	4	9	4	2	6	2	6	12	7	5



PH Violence dans l'espace public

		2000	2015	2016	2017	2018	2019	2020	2021	2022	2023	2024	2025
Vol à main armée (voie publique)	Trim 3								1				
	Total								1				
Vol à main armée (autre endroit public)	Trim 2									1			
	Total									1			
Vol à main armée (endroit accessible au public)	Trim 1		1									1	
	Trim 3							1					
	Trim 4	1						1					
	Total	1	1					2				1	
Vol avec violence sans arme (voie publique)	Trim 1			2		1						1	
	Trim 2	1		1									3
	Trim 3			1				1	1	1	1	2	
	Trim 4				1			1					
Total	1		4	1	1		2	1	1	1	3	3	
Vol avec violence sans arme (autre endroit public)	Trim 4				1							1	
	Total				1							1	
Vol avec violence sans arme (endr. acces. au pub.)	Trim 1									1			
	Trim 2	2			1							1	
	Trim 3	1											
	Trim 4		1				1				1		
Total	3	1		1		1			1	1	1		



PH Autre

		2000	2015	2016	2017	2018	2019	2020	2021	2022	2023	2024	2025
Faux policiers	Trim 2												1
	Total												1
Terrorisme, extrémisme et radicalisme	Trim 3								1			1	
	Trim 4							1					
	Total							1	1			1	
Cyberharcèlement	Trim 1		1	2		1	1	3	3	6	3	3	1
	Trim 2	1	2		4	1	4	2	2	5	4	1	2
	Trim 3		1	1	1	2	1	3	2	4	1	1	
	Trim 4	1	1			1	2	3	5	2	6	1	
	Total	2	5	3	5	5	8	11	12	17	14	6	3
Fraude à l'identité	Trim 1	1	1			1	1	2	2		2		1
	Trim 2			1	1	1	2	1	1	2	2	2	4
	Trim 3		2	2	2		1			4	2	2	
	Trim 4		4	1				2	1	1	1	2	
	Total	1	7	4	3	2	4	5	4	7	7	6	5



Scherpenheuvel-Zichem

2024

FC Vol moyen de transport

	Jan	Fév	Mar	Juin	Juil	Août	Sep	Oct	Nov	Déc	Total
Vol de voiture	1	1					1	1			4
Homejacking								1			1
Vol de vélomoteur						1					1
Vol de vélo	1		2	3	1	3		2	1	1	14

FC Cambriolage

	Jan	Fév	Mar	Avr	Mai	Juin	Août	Oct	Nov	Déc	Total
Cambriolage dans habitation	1	1	3	2	1	3	2	6	10	4	33
Cambriolage ds entreprise ou commerce	1			3	1	1		1			7
Cambriolage ds service public ou bâtiment administ				1				1			2
Cambriolage dans bâtiment (total)	2	1	3	6	2	4	2	8	10	4	42



FC Vol autre

	Jan	Fév	Mar	Avr	Mai	Juin	Juil	Août	Sep	Oct	Nov	Déc	Total
Vol à main armée		1				1							2
Vol avec violence sans arme	1	1		1			1		2	1	1		8
Vol dans ou sur un véhicule	3			2	1	1		1	1				9
Vol d'armes et explosifs					1								1
Vol à la tire								1			1		2
Vol à l'étalage	9	6	6	2	8	7	4	4	3	2	1	1	53
Vol par ruse	1	1									1		3
Vol de métaux					1								1
Vol sur les chantiers			1		1							1	3
Vol d'animaux								1		1			2

Criminalité ICT

	Jan	Fév	Mar	Avr	Mai	Juin	Juil	Août	Sep	Oct	Déc	Total
Fraude de cartes de paiements		1		2			2	3	1	1		10
Phishing	1	1	2	6	5	2	3		3	3	1	27
Shouldersurfing										1		1
Skimming		1							1			2

FC Autre

	Jan	Fév	Mar	Avr	Mai	Juin	Juil	Août	Sep	Oct	Nov	Déc	Total
Violence contre les métiers d'intérêt général		1						1			1	1	4
Graffiti		1			1								2
Dégradation de voiture	1	2	1	2	4	4	2	4	3	3	4	4	34



PH Violence intrafamiliale (VIF)

	Jan	Fév	Mar	Avr	Mai	Juin	Août	Sep	Oct	Nov	Déc	Total
VIF: physique, dans le couple		1	1	3	2	3	1	1	1	1	2	16
VIF: physique, envers des descendants	1	1		2	1							5
VIF: physique, envers d'autres membres									1			1
VIF: sexuelle, dans le couple							1					1
VIF: psychique, dans le couple	3		2		4		1					10
VIF: économique, dans le couple					1	1	1					3
VIF: économique, envers d'autres membres	1	1	1			1						4

PH Hormones et dopage

	Avr	Oct	Total
Dopage humain	1	1	2

PH Drogues

	Mar	Avr	Mai	Oct	Total
Vente de cocaïne	1	1	1	1	4
Vente de drogues synthétiques	1		2		3
Production de cannabis (culture)	1	1			2



PH Violence dans l'espace public

	Jan	Fév	Mar	Avr	Mai	Juin	Juil	Août	Sep	Oct	Nov	Déc	Total
Violence physique (voie publique)	1	3	6	1	3		2	4	2	4			26
Violence physique (autre endroit public)										1			1
Violence physique (endroit accessible au public)	1	1	1	1	1		1	3	4		2		15
Violence sexuelle (transport public)											1		1
Violence sexuelle (voie publique)							1		1				2
Violence sexuelle (autre endroit public)							1						1
Violence sexuelle (endroit accessible au public)								1			1		2
Violence psychique (voie publique)				2	2	1	2	1	2	2		2	14
Violence psychique (autre endroit public)							1						1
Violence psychique (endroit accessible au public)		1	1		1			1	1	1	1		7
Vol à main armée (endroit accessible au public)		1											1
Vol avec violence sans arme (voie publique)		1					1		1				3
Vol avec violence sans arme (autre endroit public)											1		1
Vol avec violence sans arme (endr. acces. au pub.)				1									1

PH Autre

	Jan	Avr	Juin	Juil	Août	Sep	Nov	Déc	Total
Terrorisme, extrémisme et radicalisme				1					1
Cyberharcèlement	3	1			1			1	6
Fraude à l'identité			2	1		1	1	1	6



2025

FC Vol moyen de transport

	Jan	Fév	Mar	Avr	Mai	Juin	Total
Vol de moto		1				1	2
Vol de vélomoteur		1	1	1			3
Vol de vélo	1	1	2	4	2	1	11

FC Cambriolage

	Jan	Fév	Mar	Avr	Mai	Juin	Total
Cambriolage dans habitation	3	3	1	2	4	1	14
Cambriolage ds entreprise ou commerce				4			4
Cambriolage ds service public ou bâtiment administ				1	1		2
Cambriolage dans bâtiment (total)	3	3	1	7	5	1	20

FC Vol autre

	Jan	Fév	Mar	Avr	Mai	Juin	Total
Vol à main armée					1		1
Vol avec violence sans arme				1	1	1	3
Vol dans ou sur un véhicule		1	1	1	1	1	5
Vol d'armes et explosifs		1		1			2
Vol à l'arraché					1		1
Vol à la tire					1		1
Vol à l'étalage	2	2		1	1		6
Vol de métaux				1			1
Vol sur les chantiers	4			1			5
Home-invasion					1		1



Criminalité ICT

	Jan	Fév	Mar	Avr	Mai	Juin	Total
Fraude de cartes de paiements				1	1		2
Phishing	2	2	2	4	9	3	22
Ransomware	1						1
Shouldersurfing					1		1

FC Autre

	Jan	Fév	Mar	Avr	Mai	Juin	Total
Graffiti			1		1		2
Dégradation de voiture	2	1	5	4	2	3	17

PH Violence intrafamiliale (VIF)

	Jan	Fév	Mar	Avr	Mai	Juin	Total
VIF: physique, dans le couple	4	3	1	6	4	4	22
VIF: physique, envers des descendants		1					1
VIF: physique, envers d'autres membres	2	1	1	2	1		7
VIF: psychique, dans le couple		1	4	2	1	2	10
VIF: psychique, envers des descendants			1				1
VIF: psychique, envers d'autres membres			1				1
VIF: économique, dans le couple	1						1
VIF: économique, envers d'autres membres	1						1

PH Drogues

	Jan	Avr	Total
Vente de cocaïne	1		1
Vente de drogues synthétiques	3		3
Production de cannabis (culture)		1	1



PH Violence dans l'espace public

	Jan	Fév	Mar	Avr	Mai	Juin	Total
Violence physique (voie publique)	2	1	1	2	1		7
Violence physique (autre endroit public)				1			1
Violence physique (endroit accessible au public)	1		4	1	1	2	9
Violence sexuelle (voie publique)			1				1
Violence sexuelle (autre endroit public)		1					1
Violence sexuelle (endroit accessible au public)	1			1			2
Violence psychique (voie publique)		3		1	2		6
Violence psychique (endroit accessible au public)	1		2		1	1	5
Vol avec violence sans arme (voie publique)				1	1	1	3

PH Autre

	Jan	Fév	Avr	Mai	Juin	Total
Faux policiers					1	1
Cyberharcèlement	1			1	1	3
Fraude à l'identité		1	1	1	2	5

STATISTIQUES POLICIERES DE CRIMINALITE

LIEU DE PERPETRATION: COMMUNE

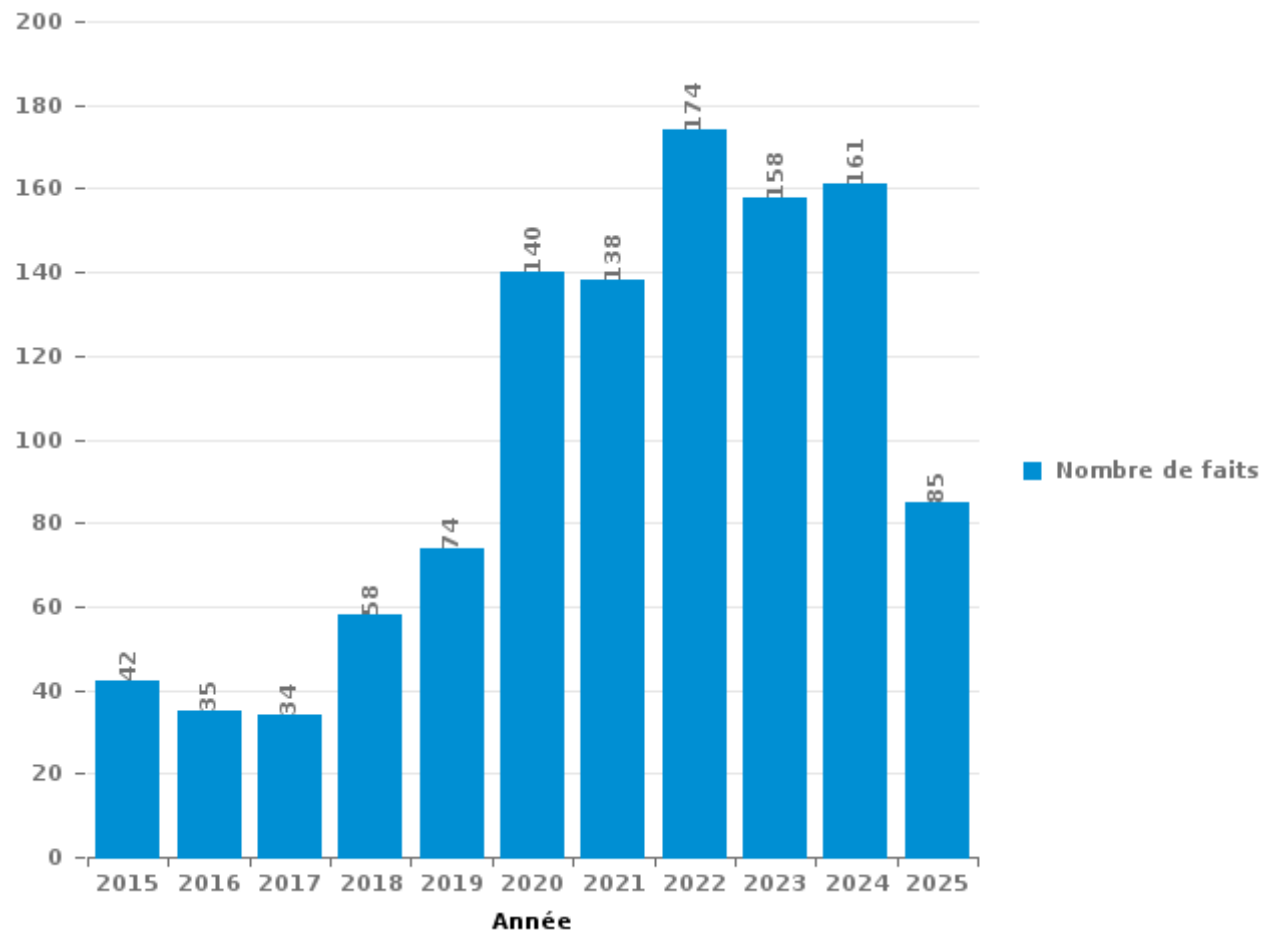
Scherpenheuvel-Zichem

PARTIE III : ICT



Scherpenheuvel-Zichem

Nombre total de délits avec un élément ICT/online, depuis 2015





Criminalité ICT/online au sens strict

Infractions (exhaustif)

	2015	2016	2017	2018	2019	2020	2021	2022	2023	2024	2025
Criminalité informatique: Faux en informatique:							1	2	2		
Criminalité informatique: Fraude informatique:	9	10	9	18	30	68	59	80	83	100	55
Criminalité informatique: Hacking:	1	4	3	3	4	2	7	7	8	5	1
Criminalité informatique: Sabotage:		1				1	1	2			1
Total:	10	15	12	21	34	71	68	91	93	105	57

Figures criminelles (à considérer spécifiquement – ne pas additionner avec d'autres éléments – risque de double comptage!)

	2015	2016	2017	2018	2019	2020	2021	2022	2023	2024	2025
Fraude de cartes de paiements	2	6	7	6	4	4	4	3	10	10	2
Phishing	1	1	3	7	13	29	27	28	27	27	22
Ransomware						1					1
Shouldersurfing										1	1
Skimming							1		2	2	



Criminalité ICT/online au sens large

Infractions (uniquement si code-fait existe)

	2015	2016	2017	2018	2019	2020	2021	2022	2023	2024	2025
Armes et explosifs: Autre: Vente par correspondance/internet d'arme à feu								1			
Fraude: Escroquerie: Fraude par internet	20	17	14	29	30	54	53	60	50	50	23
Infr. contre autres valeurs morales et sentiments: Cyberlokkig (leurre de mineur par ICT):	1	1						1			
Infr. contre les moeurs: Grooming (contact par ICT avec mineur < 16 ans):			2								
Infr. contre les moeurs: Pornographie enfantine: Accès pornographie enfantine via technologie					1						
Infr. contre les moeurs: Voyeurisme: Diffusion enregistrement nudité ou intimité							1				
Total:	21	18	16	29	31	54	54	62	50	50	23

Figures criminelles (à considérer spécifiquement – ne pas additionner avec d'autres éléments – risque de double comptage!)

	2015	2016	2017	2018	2019	2020	2021	2022	2023	2024	2025
Cyberharcèlement	5	3	5	5	8	11	12	17	14	6	3

STATISTIQUES POLICIERES DE CRIMINALITE

LIEU DE PERPETRATION: COMMUNE

Scherpenheuvel-Zichem

PARTIE IV : DESTINATION LIEU



Scherpenheuvel-Zichem

Vol et extorsion

	2000	2015	2016	2017	2018	2019	2020	2021	2022	2023	2024	2025
Habitation: maison	111	76	68	57	72	39	31	44	64	58	42	15
Magasin	29	23	21	26	27	46	16	27	19	29	61	5
Voie publique	71	12	33	28	20	13	19	24	15	18	15	16
Habitation: non précisée	47	18	14	10	7	6	9	11	17	10	10	4
Inconnue	15	17	13	13	14	14	10	5	13	8	13	4
Horeca	32	11	17	8	3	8	9	5	2	2	4	5
Parking	9	10	9	12	6	8	14	4	5	8	6	4
Habitation: dépendances	6	9	14	8	10	6	4	6	5	5	11	2
Habitation: allée	5	5	4	7	7	1	10	6	4	12	3	1
Station de bus / métro et gare de chemin de fer	4	15	10	2		2	2	7	3	4	4	2
Habitation: appartement	2	5	6	5	3	2		7	12	3	5	4
Chantier	2	7	2	2	2	9	5	5	8	3	3	5
Cimetière		7	4	7	17	2	4	4	5	1	1	
Maison de repos	1	8	4	10	6	15	1	2	1	1		3
Terrain	8	1	5	8	5	1	1	3	4	1	8	2
Culture et loisirs	4	4	4	5	12	3	2	1	3	1	4	1
Habitation: autre	2	9	10	4	5	1	2	3				1
Autre	3	6	5	5	1	2	2	2		2	3	4
Habitation: garage	3	6	4	2	1	1	3	5	2	1	5	2
Entreprise	8	4	5	6	2		2	1	2	1	3	
Emplacement de vélo		5	6	1	2	2	2	3	2	1	3	2
Service public	4	5	2	2	2	2			1	1	4	3
Edifice religieux / lieu du culte	2	2	1	2	1	2		3	1	1	1	
Infrastructure sportive	3	1	1	1	2	1		3	1	2		
Institution d'enseignement	3		1	1	3		2	1	1			
Stade	10											
Médecin / dentiste / pharmacien	1	1	3					1		1		2
Moyen de transport: train / tram / métro		2	2	1				1		1	1	1
Station essence	3	1			1	1			2			
Arrêt de bus / tram	1	2	1		1				1			
Aéroport		4	1									
Moyen de transport: voiture	2		2				1					
Banque / institution financière	1	1			1							
Moyen de transport: autre				2					1			
Service			2	1								
Bâtiment administratif	1				1							
Hôpital		2										
Moyen de transport: autobus / autocar						2						
Total	393	279	274	236	234	189	151	184	194	175	211	87

FPF/DGR/DRI/BIPOL - Statistiques policières de criminalité (date de clôture: 31/10/2025)

Les données pour les années 2001 jusqu'à 2014 ne sont plus publiées mais restent disponibles sur demande auprès du service BIPOL.

Les données pour 2025 ne concernent que le 1er semestre.



Dégradation de la propriété

	2000	2015	2016	2017	2018	2019	2020	2021	2022	2023	2024	2025
Voie publique	32	17	25	27	20	18	21	25	26	17	20	11
Habitation: résidence principale	19	16	15	11	8	12	12	18	17	18	23	10
Parking	6	12	10	13	10	7	8	8	6	6	14	8
Habitation: allée	12	13	3	5	4	5	5	5	8	1	2	1
Habitation: non précisée	12	4	2	8	8	4		3	3	3	1	1
Terrain	12	5	1	3	5	2	1	2	4	3	2	2
Inconnue	5	3	2	5	3	2	4	1	3	5	3	1
Habitation: jardin	6	4	3	3	2	2	3	4	2	3		
Horeca	4	3	1	1	1	3	1	3	2	1		1
Infrastructure sportive	3		1	3	2	1	4	1		1	2	1
Habitation: résidence secondaire	1	2	3	3	1	1			2	1	2	
Culture et loisirs	1		2	2		1	1	1	2	4		1
Habitation: dépendances	6	2	1		2		1				3	
Autre	3	1		3			2	3			1	1
Edifice religieux / lieu du culte	1	1	1	1	1	1	1	4	3	1		
Service public	1	1	4		3		2				4	
Habitation: garage	4	1	2		2	2				1		1
Institution d'enseignement			1			1	1	2	2		2	
Arrêt de bus / tram				1	4			2		1		
Entreprise	3	1	1					2				
Magasin						1		1	3	1		1
Cimetière	1				1		1		2			
Stade	3			1								1
Bâtiment administratif	2						1		1			
Chantier	1							1		1	1	
Moyen de transport: voiture				1	1				1		1	
Banque / institution financière	1			1						1		
Moyen de transport: autre					2			1				
Service				1				1	1			
Station essence	1						1		1			
Bureau de police					1					1		
Emplacement de vélo									1	1		
Maison de repos		1	1									
Médecin / dentiste / pharmacien		1						1				
Aéroport		1										
Eaux intérieures et maritimes									1			
Total	138	89	79	93	81	63	70	89	91	71	81	41



Scherpenheuvel-Zichem

Infractions contre l'intégrité physique

	2000	2015	2016	2017	2018	2019	2020	2021	2022	2023	2024	2025
Habitation	30	42	40	27	27	31	36	34	43	47	28	33
Voie publique	10	8	17	15	18	27	18	24	16	14	22	10
Horeca	15	9	6	1	1	5	2		6	6	6	2
Inconnue	3	1	3	1	1	2	1	1	3	10	5	2
Habitation: allée		4		5	4	1	2	1	3	5	1	
Service public	1	1	1	2	1		2	2	5	2	4	1
Culture et loisirs		5	3	1	3	3				1	3	2
Habitation: jardin		2	4	3		1	2	3	2		1	
Parking	1		1	2			3	2		2	2	3
Terrain	1		4			1	1	2	1			
Infrastructure sportive		1					2	2		1		
Maison de repos		2								3	1	
Autre				1	1				2	1		
Stade	2	1				1	1					
Entreprise	1	1				1				1		
Institution d'enseignement							2	1			1	
Moyen de transport: autre	1			1				1				1
Magasin									1		2	
Hôpital					1				1			
Médecin / dentiste / pharmacien	1							1				
Station essence			1						1			
Edifice religieux / lieu du culte						1						
Service					1							
Station de bus / métro et gare de chemin de fer	1											
Total	67	77	80	59	58	74	72	74	84	93	76	54

STATISTIQUES POLICIERES DE CRIMINALITE

LIEU DE PERPETRATION: COMMUNE

Scherpenheuvel-Zichem

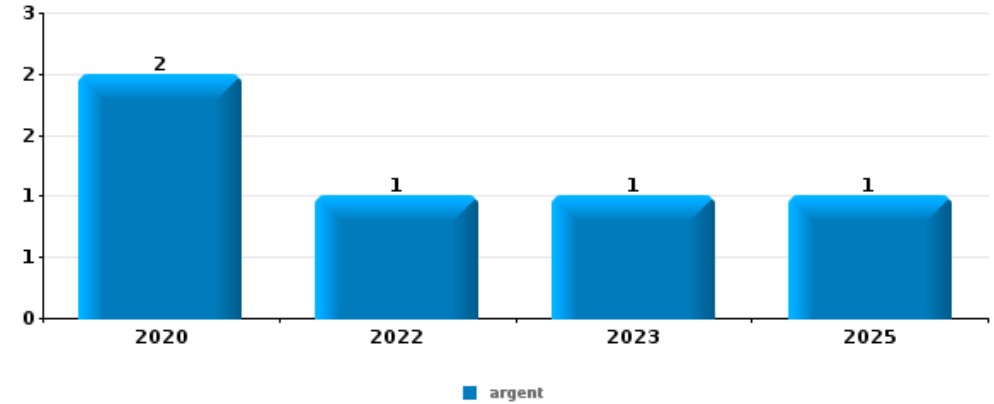
PARTIE V : OBJETS ET MOYENS DE TRANSPORT



Scherpenheuvel-Zichem

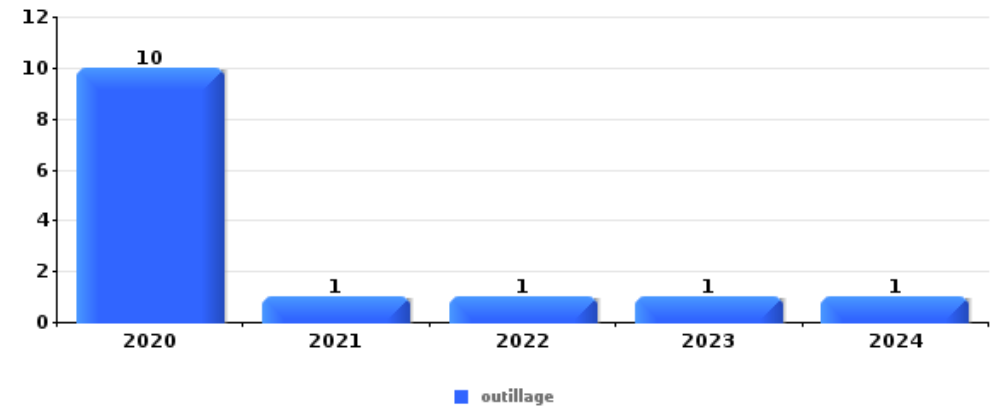
Vol à main armée

Top 5 Objets volés (sbd nombre de faits)		2020	2021	2022	2023	2024	2025
1	argent	2		1	1		1
2	autre document officiel	1					1
2	carte bancaire / carte de crédit	1					1
2	carte d'identité / passeport	1					1
2	GSM et accessoires		1				1
2	portefeuille	1					1



Vol dans ou sur un véhicule

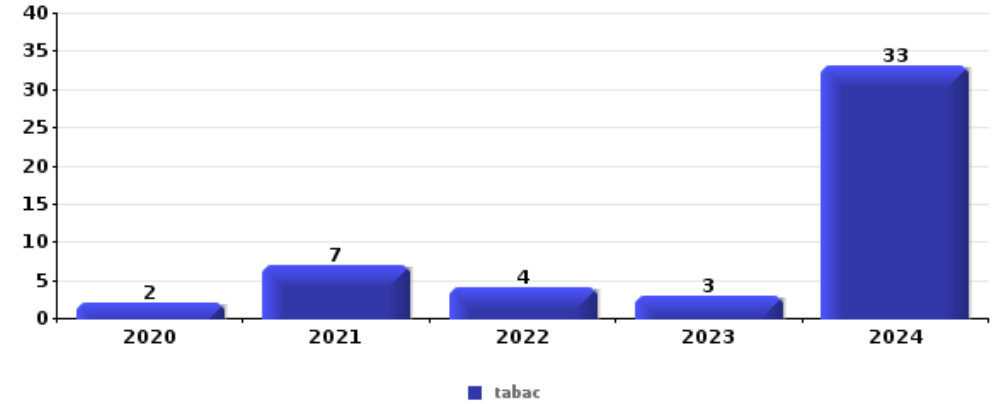
Top 5 Objets volés (sbd nombre de faits)		2020	2021	2022	2023	2024	2025
1	outillage	10	1	1	1	1	
2	argent		3		2		2
3	carte bancaire / carte de crédit		1	1		1	2
3	carte d'identité / passeport		1	1	1		2
3	permis de conduire		1	1	1		2





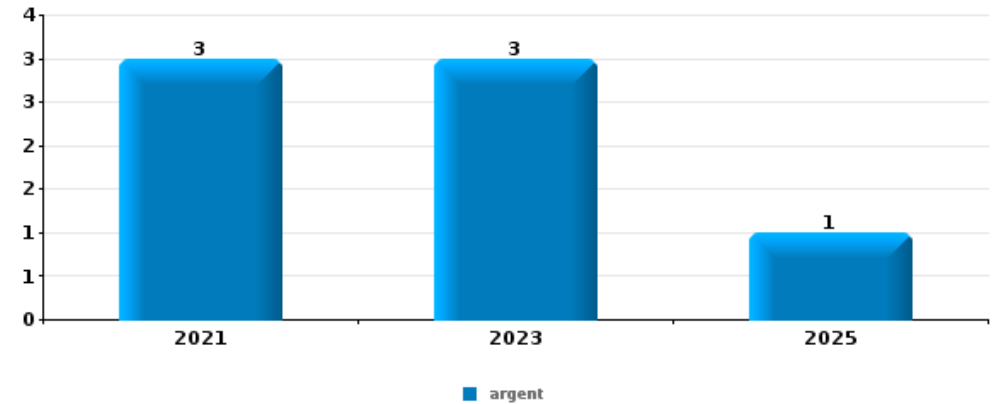
Vol à l'étalage

Top 5 Objets volés (sbd nombre de faits)		2020	2021	2022	2023	2024	2025
1	tabac	2	7	4	3	33	
2	alimentation	5	1	5	15	13	3
3	parfum / produit de beauté	2	1	2	2	3	2
4	ordinateur et accessoires		2	2		6	
4	vêtement	2	1	2	2	2	1



Cambrilage ds entreprise ou commerce

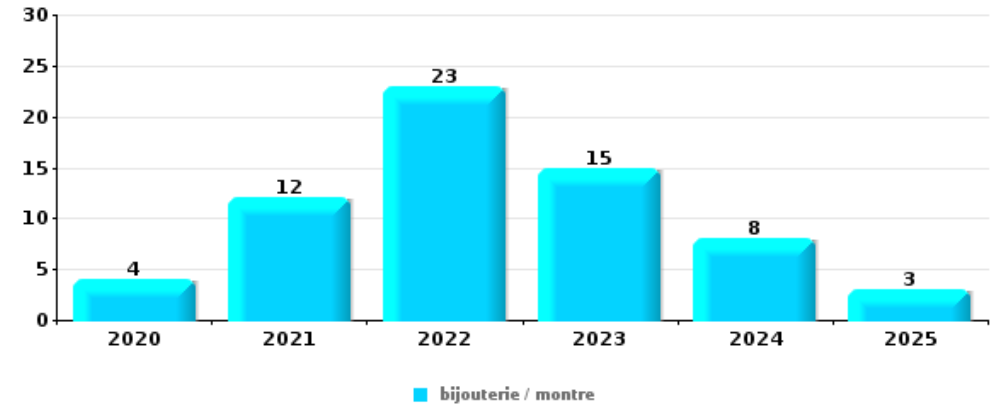
Top 5 Objets volés (sbd nombre de faits)		2020	2021	2022	2023	2024	2025
1	argent		3		3		1
2	multimédia					3	
3	alimentation		2				
3	ordinateur et accessoires	1	1				
3	tabac		1		1		





Cambriolage dans habitation

Top 5 Objets volés (sbd nombre de faits)		2020	2021	2022	2023	2024	2025
1	bijouterie / montre	4	12	23	15	8	3
2	argent	5	15	13	10	4	3
3	multimédia	2	1	3	6	2	
3	outillage	1	4	2	3	3	1
5	vêtement		1	3	3	1	2



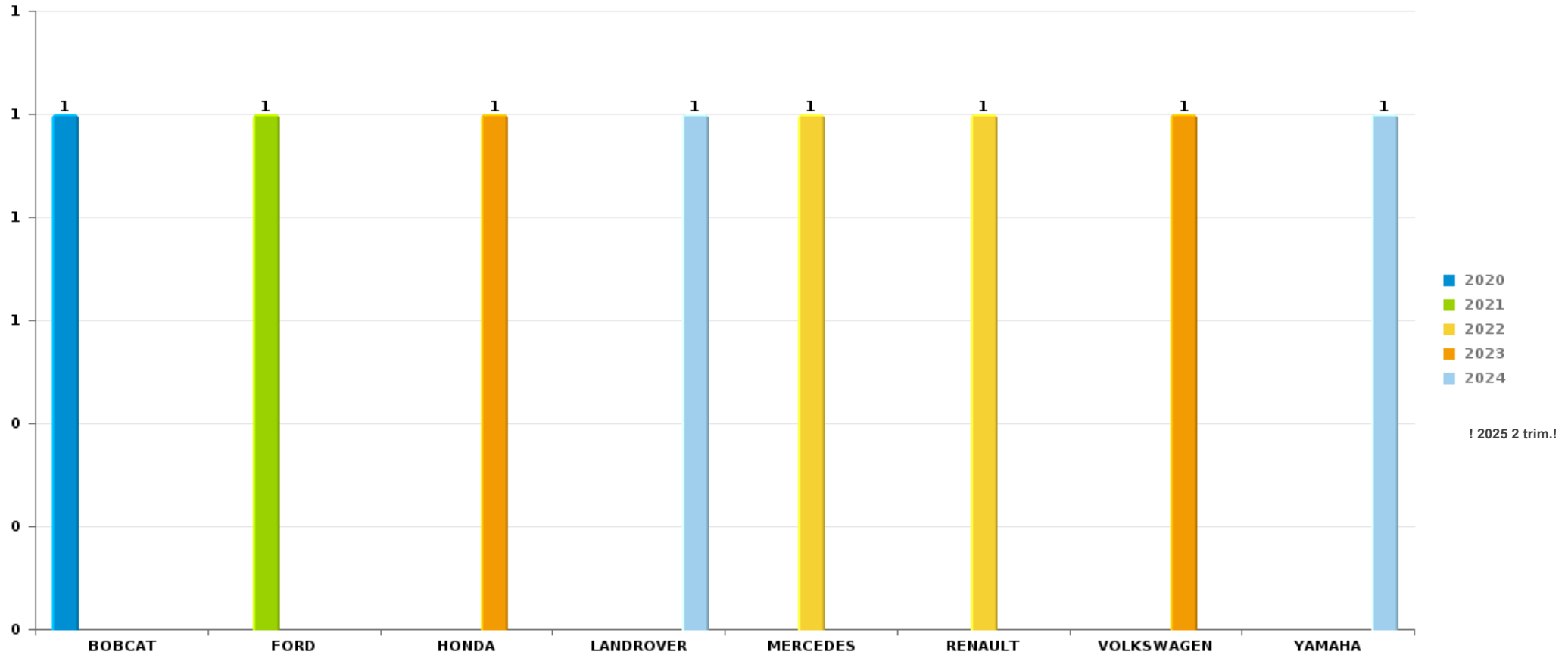
Remarque: en ce qui concerne les objets, aucun total n'est reproduit étant donné que plusieurs objets peuvent avoir été volés lors d'un même fait.



Scherpenheuvel-Zichem

Vol de voiture

Nombre de voitures volées par marque (Top 5)



STATISTIQUES POLICIERES DE CRIMINALITE

LIEU DE PERPETRATION: COMMUNE

Scherpenheuvel-Zichem

PARTIE VI : SUSPECTS



Partie 1: Niveau FAITS (comptage du nombre de faits pour lesquels un certain type de suspect est impliqué)

1.1. Nombre d'infractions selon le sexe des suspects identifiés (par catégorie principale)

Étant donné que, tant un suspect identifié masculin qu'un suspect identifié féminin peuvent être impliqués lors d'un même fait, il est possible que la somme des colonnes «Hommes» et «Femmes» soit supérieure à la valeur de la colonne «Total...» (voir également la note méthodologique)

Scherpenheuve

2025

Catégorie principale / Sexe	Nombre total de faits avec au moins 1 suspect	Hommes	%	Femmes	%
Drogues	20	16	80,0%	4	20,0%
Infr. contre l'intégrité physique	19	18	94,7%	4	21,1%
Vol et extorsion	13	9	69,2%	4	30,8%
Infr. contre la sécurité publique	10	9	90,0%	1	10,0%
Ivresse et alcool	10	8	80,0%	2	20,0%
Législation sur les étrangers	9	7	77,8%	2	22,2%
Armes et explosifs	8	8	100,0%		
Dégradation de la propriété	6	5	83,3%	1	16,7%
Fraude	6	4	66,7%	2	33,3%
Environnement	5	4	80,0%	3	60,0%
Infr. contre l'autorité publique	5	5	100,0%		
Infr. contre la foi publique	3	3	100,0%		
Code pénal social	2	2	100,0%		
Criminalité informatique	2	2	100,0%		
Infr. contre autres valeurs morales et sentiments	2	1	50,0%	1	50,0%
Infr. contre la famille	2			2	100,0%

CRIMINALITE ENREGISTREE: SUSPECTS



Catégorie principale / Sexe	Nombre total de faits avec au moins 1 suspect	Hommes	%	Femmes	%
Infr. contre les mœurs	2	2	100,0%		
Infr. contre la liberté individuelle	1	1	100,0%		
Législation économique	1	1	100,0%		
Marchand de sommeil	1	1	100,0%		
Protection de la jeunesse	1	1	100,0%		
Protection des revenus publics	1	1	100,0%		
Santé publique	1	1	100,0%		
Total	130	109	83,8%	26	20,0%



1.2. Nombre d'infractions selon le sexe des suspects identifiés (par figure criminelle)

Étant donné que, tant un suspect identifié masculin qu'un suspect identifié féminin peuvent être impliqués lors d'un même fait, il est possible que la somme des colonnes «Hommes» et «Femmes» soit supérieure à la valeur de la colonne «Total...» (voir également la note méthodologique)

Scherpenheuve

2025

FC Vol moyen de transport

Figure criminelle / Sexe	Nombre total de faits avec au moins 1 suspect identifié	Hommes	%
Vol de vélo	1	1	100,0%
Total	PA	PA	PA

FC Cambriolage

Figure criminelle / Sexe	Nombre total de faits avec au moins 1 suspect identifié	Hommes	%
Cambriolage dans habitation	1	1	100,0%
Cambriolage dans bâtiment (total)	1	1	100,0%
Total	PA	PA	PA



FC Vol autre

Figure criminelle / Sexe	Nombre total de faits avec au moins 1 suspect identifié	Hommes	%	Femmes	%
Vol à main armée	1	1	100,0%		
Vol avec violence sans arme	2	1	50,0%	1	50,0%
Vol à l'arraché	1			1	100,0%
Vol à l'étalage	3	1	33,3%	2	66,7%
Vol de métaux	1	1	100,0%		
Vol sur les chantiers	2	2	100,0%		
Home-invasion	1	1	100,0%		
Total	PA	PA	PA	PA	PA

Criminalité ICT

Figure criminelle / Sexe	Nombre total de faits avec au moins 1 suspect identifié	Hommes	%
Phishing	2	2	100,0%
Total	PA	PA	PA

PH Violence intrafamiliale (VIF)

Figure criminelle / Sexe	Nombre total de faits avec au moins 1 suspect identifié	Hommes	%	Femmes	%
VIF: physique, dans le couple	7	6	85,7%	3	42,9%
VIF: physique, envers d'autres membres	3	3	100,0%		
VIF: psychique, dans le couple	4	2	50,0%	2	50,0%
VIF: psychique, envers des descendants	1	1	100,0%		
VIF: psychique, envers d'autres membres	1	1	100,0%		
VIF: économique, dans le couple	1	1	100,0%		
VIF: économique, envers d'autres membres	1	1	100,0%		
Total	PA	PA	PA	PA	PA

CRIMINALITE ENREGISTREE: SUSPECTS



PH Drogues

Figure criminelle / Sexe	Nombre total de faits avec au moins 1 suspect identifié	Hommes	%
Vente de drogues synthétiques	2	2	100,0%
Production de cannabis (culture)	1	1	100,0%
Total	PA	PA	PA

PH Violence dans l'espace public

Figure criminelle / Sexe	Nombre total de faits avec au moins 1 suspect identifié	Hommes	%	Femmes	%
Violence physique (voie publique)	4	4	100,0%	1	25,0%
Violence physique (autre endroit public)	1	1	100,0%		
Violence physique (endroit accessible au public)	5	5	100,0%		
Violence sexuelle (endroit accessible au public)	1	1	100,0%		
Violence psychique (voie publique)	1	1	100,0%		
Violence psychique (endroit accessible au public)	2	2	100,0%		
Vol avec violence sans arme (voie publique)	2	1	50,0%	1	50,0%
Total	PA	PA	PA	PA	PA

PH Autre

Figure criminelle / Sexe	Nombre total de faits avec au moins 1 suspect identifié	Hommes	%
Cyberharcèlement	2	2	100,0%
Fraude à l'identité	3	3	100,0%
Total	PA	PA	PA



1.3. Nombre d'infractions selon l'âge des suspects identifiés (par catégorie principale)

Étant donné que, tant un suspect identifié mineur qu'un suspect identifié majeur peuvent être impliqués lors d'un même fait, il est possible que la somme des colonnes «Mineur» et «Majeur» soit supérieure à la valeur de la colonne «Total...» (voir également la note méthodologique)

Scherpenheuve

2025

Catégorie principale / Âge	Nombre total de faits avec au moins 1 suspect identifié	Mineur	%	Majeur	%
Drogues	20			20	100,0%
Infr. contre l'intégrité physique	19	1	5,3%	18	94,7%
Vol et extorsion	13	1	7,7%	12	92,3%
Infr. contre la sécurité publique	10	1	10,0%	9	90,0%
Ivresse et alcool	10			10	100,0%
Législation sur les étrangers	9			9	100,0%
Armes et explosifs	8			8	100,0%
Dégradation de la propriété	6			6	100,0%
Fraude	6			6	100,0%
Environnement	5			5	100,0%
Infr. contre l'autorité publique	5			5	100,0%
Infr. contre la foi publique	3			3	100,0%
Code pénal social	2			2	100,0%
Criminalité informatique	2			2	100,0%
Infr. contre autres valeurs morales et sentiments	2	1	50,0%	1	50,0%
Infr. contre la famille	2			2	100,0%
Infr. contre les moeurs	2			2	100,0%
Infr. contre la liberté individuelle	1			1	100,0%
Législation économique	1			1	100,0%
Marchand de sommeil	1			1	100,0%
Protection de la jeunesse	1	1	100,0%		
Protection des revenus publics	1			1	100,0%
Santé publique	1			1	100,0%
Total	130	5	3,8%	125	96,2%



1.4. Nombre d'infractions selon l'âge des suspects identifiés (par figure criminelle)

Étant donné que, tant un suspect identifié mineur qu'un suspect identifié majeur peuvent être impliqués lors d'un même fait, il est possible que la somme des colonnes «Mineur» et «Majeur» soit supérieure à la valeur de la colonne «Total...»
(voir également la note méthodologique)

Scherpenheuve

2025

FC Vol moyen de transport

Figure criminelle / Âge	Nombre total de faits avec au moins 1 suspect identifié	Majeur	%
Vol de vélo	1	1	100,0%
Total	PA	PA	PA

FC Cambriolage

Figure criminelle / Âge	Nombre total de faits avec au moins 1 suspect identifié	Majeur	%
Cambriolage dans habitation	1	1	100,0%
Cambriolage dans bâtiment (total)	1	1	100,0%
Total	PA	PA	PA

FC Vol autre

Figure criminelle / Âge	Nombre total de faits avec au moins 1 suspect identifié	Mineur	%	Majeur	%
Vol à main armée	1			1	100,0%
Vol avec violence sans arme	2	1	50,0%	1	50,0%
Vol à l'arraché	1			1	100,0%
Vol à l'étalage	3			3	100,0%
Vol de métaux	1			1	100,0%
Vol sur les chantiers	2			2	100,0%
Home-invasion	1			1	100,0%
Total	PA	PA	PA	PA	PA

CRIMINALITE ENREGISTREE: SUSPECTS



Criminalité ICT

Figure criminelle / Âge	Nombre total de faits avec au moins 1 suspect identifié	Majeur	%
Phishing	2	2	100,0%
Total	PA	PA	PA

PH Violence intrafamiliale (VIF)

Figure criminelle / Âge	Nombre total de faits avec au moins 1 suspect identifié	Majeur	%
VIF: physique, dans le couple	7	7	100,0%
VIF: physique, envers d'autres membres	3	3	100,0%
VIF: psychique, dans le couple	4	4	100,0%
VIF: psychique, envers des descendants	1	1	100,0%
VIF: psychique, envers d'autres membres	1	1	100,0%
VIF: économique, dans le couple	1	1	100,0%
VIF: économique, envers d'autres membres	1	1	100,0%
Total	PA	PA	PA

PH Drogues

Figure criminelle / Âge	Nombre total de faits avec au moins 1 suspect identifié	Majeur	%
Vente de drogues synthétiques	2	2	100,0%
Production de cannabis (culture)	1	1	100,0%
Total	PA	PA	PA

CRIMINALITE ENREGISTREE: SUSPECTS



PH Violence dans l'espace public

Figure criminelle / Âge	Nombre total de faits avec au moins 1 suspect identifié	Mineur	%	Majeur	%
Violence physique (voie publique)	4			4	100,0%
Violence physique (autre endroit public)	1			1	100,0%
Violence physique (endroit accessible au public)	5	1	20,0%	4	80,0%
Violence sexuelle (endroit accessible au public)	1			1	100,0%
Violence psychique (voie publique)	1			1	100,0%
Violence psychique (endroit accessible au public)	2			2	100,0%
Vol avec violence sans arme (voie publique)	2	1	50,0%	1	50,0%
Total	PA	PA	PA	PA	PA

PH Autre

Figure criminelle / Âge	Nombre total de faits avec au moins 1 suspect identifié	Majeur	%
Cyberharcèlement	2	2	100,0%
Fraude à l'identité	3	3	100,0%
Total	PA	PA	PA



Partie 2: Niveau SUSPECTS-FAIT (comptage du nombre de combinaisons suspect-fait)

2.1. Nombre de suspects-fait selon le sexe des suspects identifiés (TOP 5 des catégories principales)

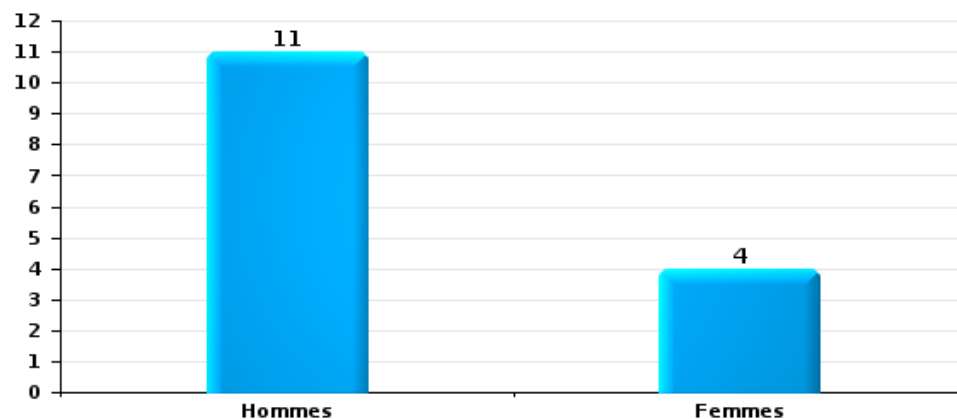
Lorsqu'un même suspect a commis plusieurs faits durant la période considérée, il est aussi comptabilisé plusieurs fois (voir également la note méthodologique)

Scherpenheuvel-Zichem

2025

Vol et extorsion

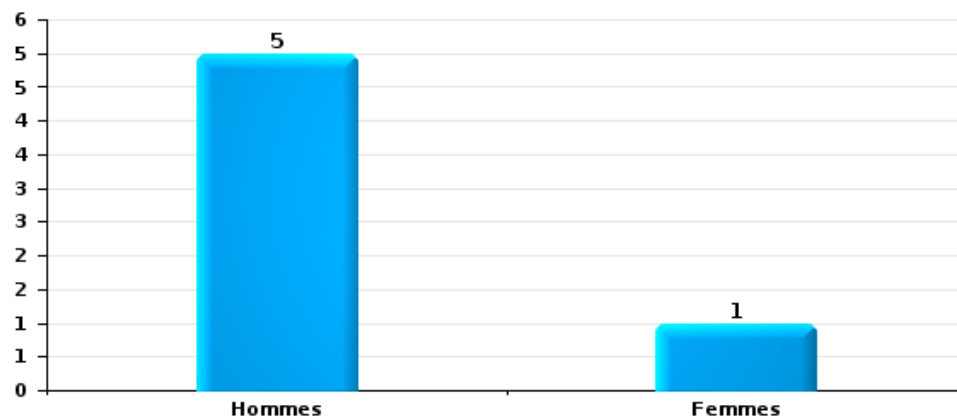
Nombre de suspects-fait selon le sexe





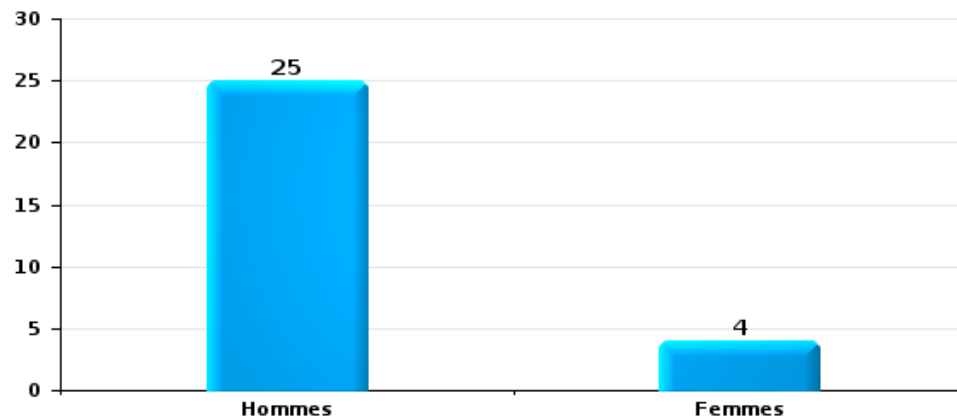
Dégradation de la propriété

Nombre de suspects-fait selon le sexe



Infr. contre l'intégrité physique

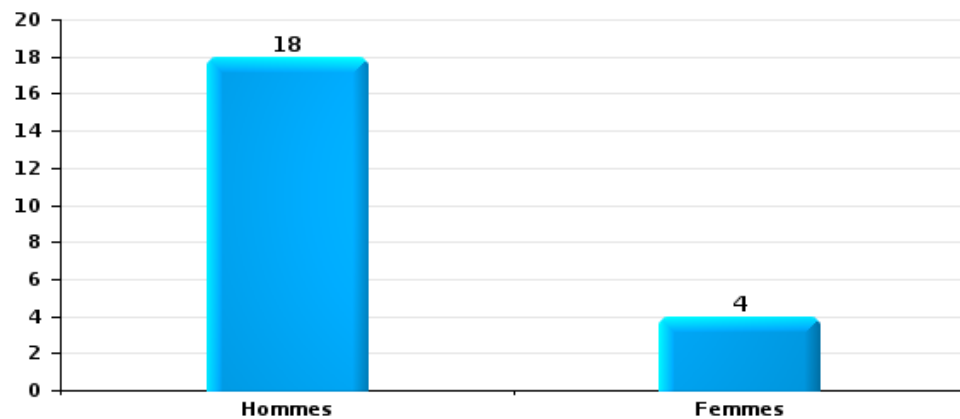
Nombre de suspects-fait selon le sexe





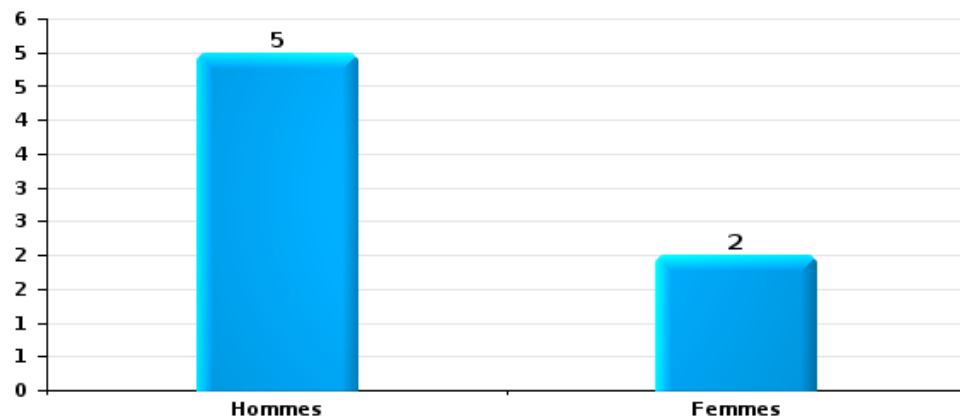
Drogues

Nombre de suspects-fait selon le sexe



Fraude

Nombre de suspects-fait selon le sexe





2.2. Nombre de suspects-fait selon le sexe des suspects identifiés (TOP 5 des figures criminelles)

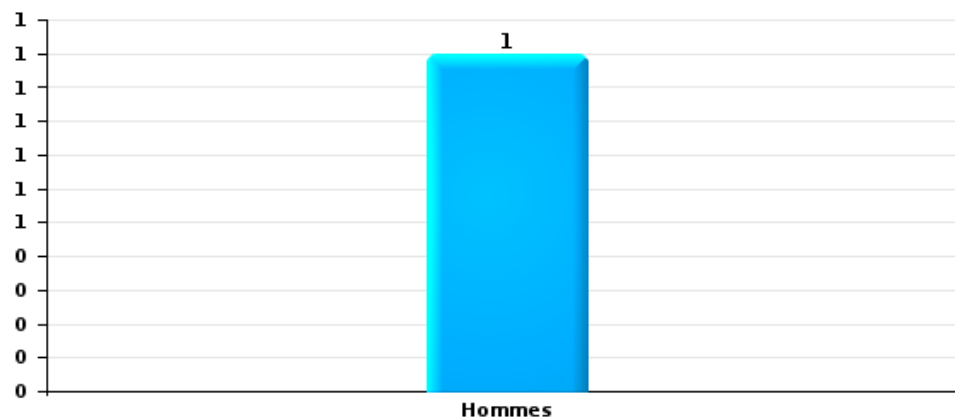
Lorsqu'un même suspect a commis plusieurs faits durant la période considérée, il est aussi comptabilisé plusieurs fois (voir également la note méthodologique)

Scherpenheuvel-Zichem

2025

Cambriolage dans bâtiment (total)

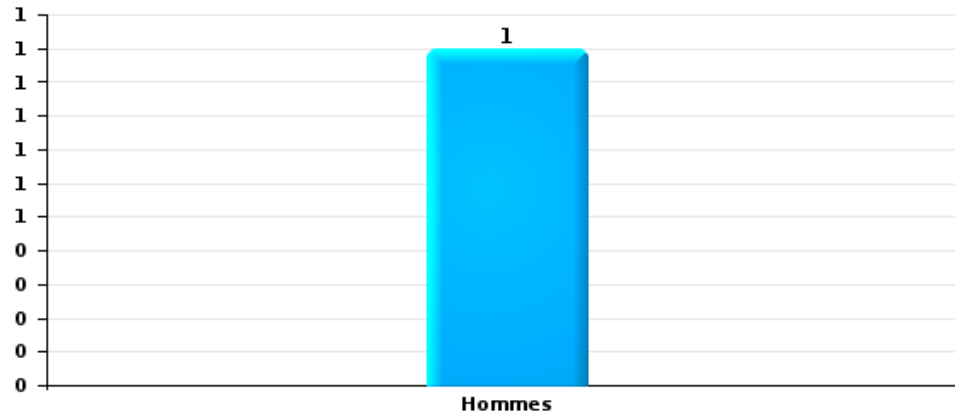
Nombre de suspects-fait selon le sexe





Vol de vélo

Nombre de suspects-fait selon le sexe





2.3. Nombre de suspects-fait selon l'âge des suspects identifiés (TOP 5 des catégories principales)

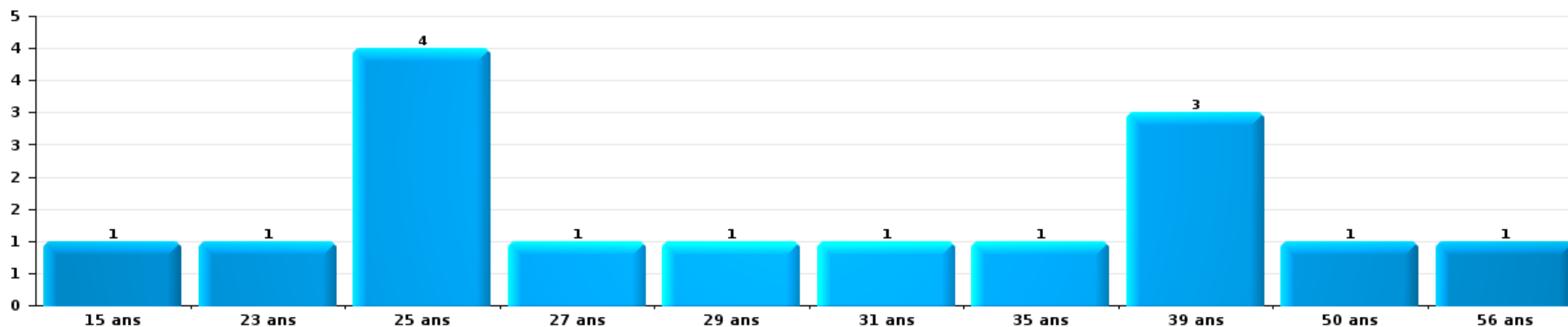
1) Lorsqu'un même suspect a commis plusieurs faits durant la période considérée, il est aussi comptabilisé plusieurs fois, qu'il ait le même âge ou non – 2) Les suspects au-dessous de 14 ans et à partir de 90 ans ne sont pas repris dans le tableau (voir également la note méthodologique)

Scherpenheuvel-Zichem

2025

Vol et extorsion

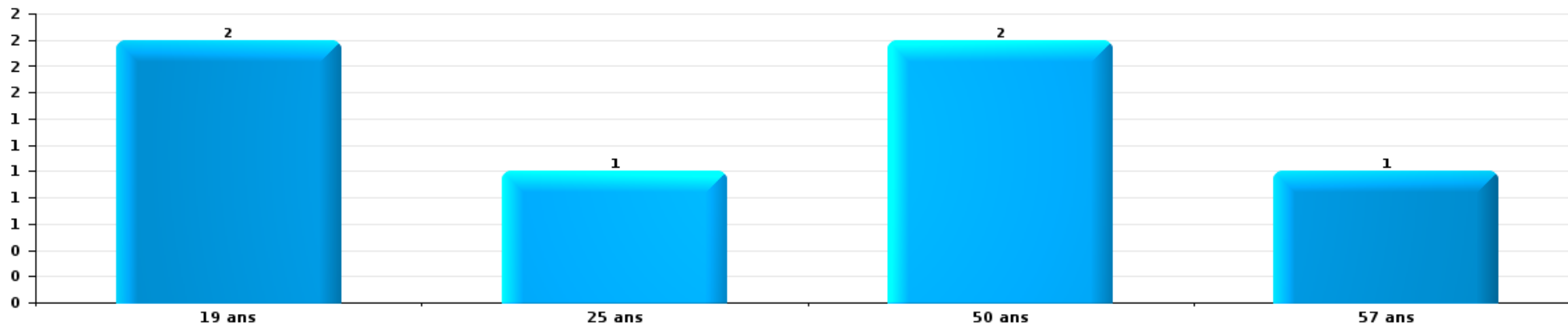
Nombre de suspects-fait par âge (chronologique)





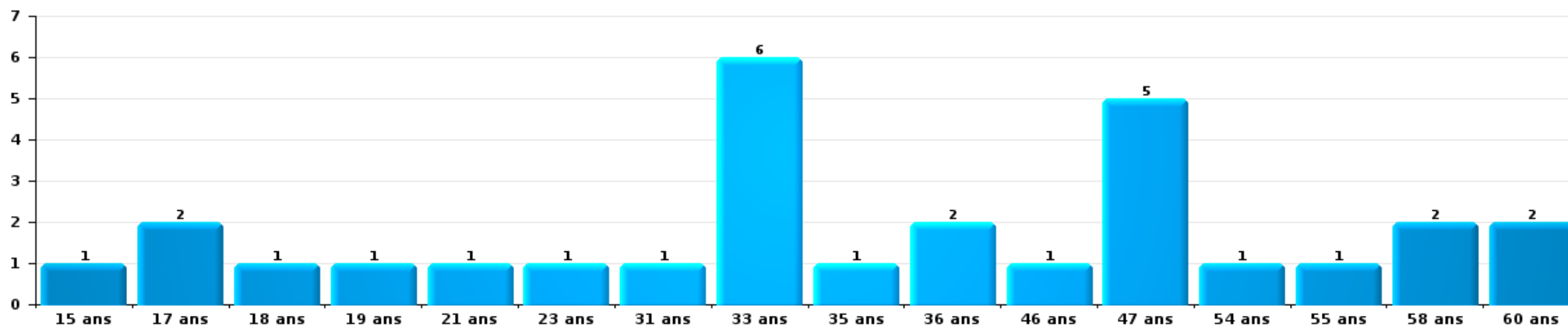
Dégradation de la propriété

Nombre de suspects-fait par âge (chronologique)



Infr. contre l'intégrité physique

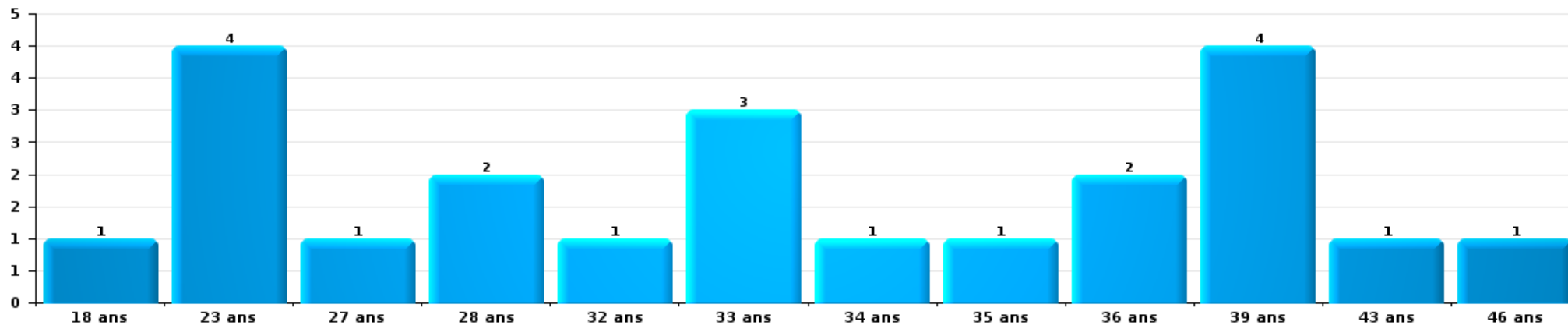
Nombre de suspects-fait par âge (chronologique)





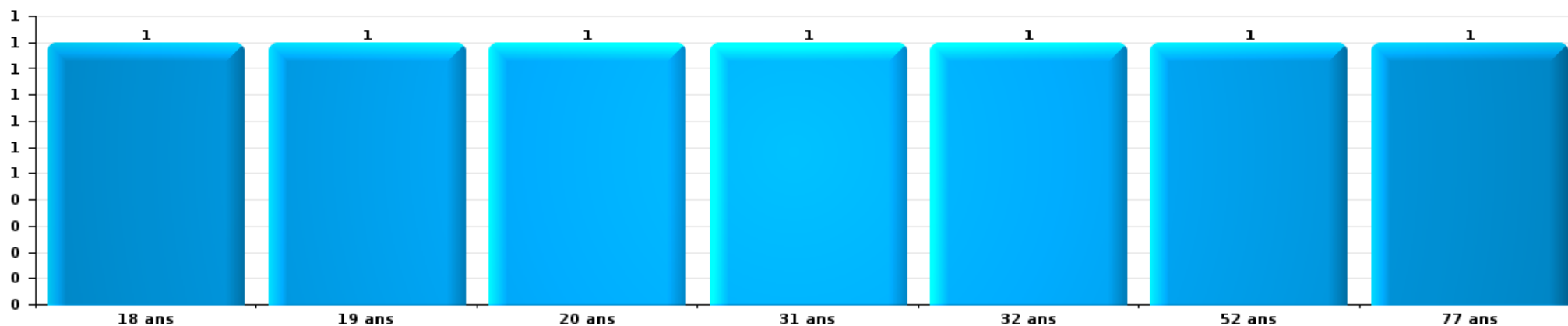
Drogues

Nombre de suspects-fait par âge (chronologique)



Fraude

Nombre de suspects-fait par âge (chronologique)





2.4. Nombre de suspects-fait selon l'âge des suspects identifiés (TOP 5 des figures criminelles)

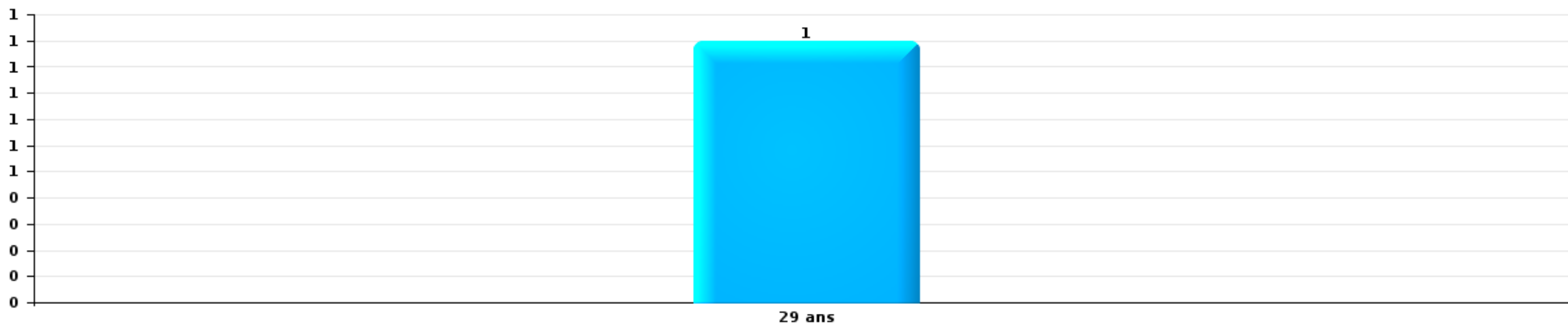
1) Lorsqu'un même suspect a commis plusieurs faits durant la période considérée, il est aussi comptabilisé plusieurs fois, qu'il ait le même âge ou non – 2) Les suspects au-dessous de 14 ans et à partir de 90 ans ne sont pas repris dans le tableau (voir également la note méthodologique)

Scherpenheuvel-Zichem

2025

Cambrilage dans bâtiment (total)

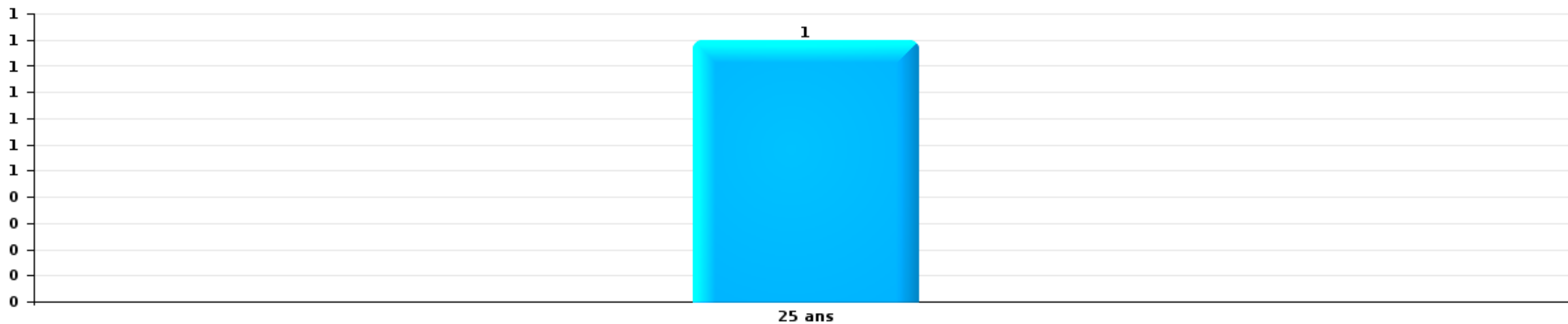
Nombre de suspects-fait par âge (chronologique)





Vol de vélo

Nombre de suspects-fait par âge (chronologique)



STATISTIQUES POLICIERES DE CRIMINALITE

LIEU DE PERPETRATION: COMMUNE

Scherpenheuvel-Zichem

***ANNEXE I: DETAIL PAR CATEGORIE DE DELIT
CODE PENAL***



Scherpenheuvel-Zichem

Infraction Code pénal

Infr. contre l'intégrité physique

			2000	2015	2016	2017	2018	2019	2020	2021	2022	2023	2024	2025
Assassinat	Empoisonnement (assassinat)	Tent.											1	
		Sous-total												1
Meurtre	Parricide (meurtre)	Tent.	1		2									
		Acc.											1	
		Empoisonnement (meurtre)									1		1	
		Tent.												
	Autres	Tent.		1	1			1		1			1	
		Acc.												
		Tent.												
		Sous-total	1	1	3			1		2		2	1	
Coups et/ou blessures vol. en sphère familiale	Entre partenaires ou ex-partenaires	Acc.	10	33	20	17	20	22	28	30	31	34	16	21
		Tent.			1									
	Lors d'un différend familial en général	Acc.	18											
		Par les parents envers un mineur	Acc.		1	2	1	1	1	1	4	2	5	3
		Par les parents envers personne vulnérable	Acc.			1								
	Envers les parents	Acc.		2	5	5	1	1	1	1	2	5		5
	Envers d'autres ascendants directs ou collatéraux	Acc.			1	1		1	2	2	1	3	1	2
Sous-total		28	36	30	24	22	25	32	37	36	47	20	28	
Coups et/ou blessures vol. hors sphère familiale	Bagarres (=coups réciproques)	Acc.	1	9	9	10	5	9	8	7	13	11	16	7
		Acc.		1		1	1	1	3	1	1	1	1	
	Coups envers fonctionnaire de police	Acc.			1	1	1						2	1
		Acc.	1			1			2	1	1			1
	Envers un mineur par une pers. ayant autorité	Acc.				1							1	
		Acc.				1			1	2				1
	Envers un mineur qualité de l'auteur inconnue	Acc.				1								1
		Acc.				1							1	
	Envers pers. vulnérable (qualité auteur inconnue)	Acc.				1							1	
		Acc.												
	Envers un mineur par cohabitant sans rel. Autorité	Acc.											1	
Acc.													1	
Coups envers personnel transport public	Acc.			1										
	Acc.												1	
Coups envers personnel autre service public	Acc.												1	
	Acc.				1								1	
Coups envers profession médicale	Acc.												1	
	Acc.												1	
Coups envers personnel institut d'enseignement	Acc.								1		2		1	
	Acc.												1	
Non spécifié	Acc.	31	27	25	16	22	27	14	20	28	22	25	13	
Sous-total		33	37	36	31	29	38	32	29	45	37	47	20	
Abstention coupable		Acc.							1			2	1	1
		Sous-total							1			2	1	1
Autres infr. volontaires. c/ l'intégrité phys.	Privation de soins à enfant ou personne vulnérable	Acc.							1					
		Acc.							1					
	Abandon d'enfant dans le besoin	Acc.												
		Acc.				1							1	1
	Administration substances nuisibles	Acc.												
		Acc.		1										1
Empoisonnement de denrées	Acc.		1										1	
	Acc.		1	4	2	2	2	1	3	2	1	1	1	
Entrave méchante à la circulation	Acc.		1	1				2				1	1	
	Acc.		1	1				2				1	1	
Sous-total		4	3	5	2	3	4	3	3	3	2	2	4	



Infr. contre l'intégrité physique

			2000	2015	2016	2017	2018	2019	2020	2021	2022	2023	2024	2025
Infr. involontaires contre l'intégrité physique	Coups et/ou blessures involontaires	Acc.	1		2		2	2		1		1		1
	Morsure de chien	Acc.			4	2	2	4	4	2	1	2	2	2
		Sous-total	1		6	2	4	6	4	3	1	3	2	3
		Total	67	77	80	59	58	74	72	74	84	93	76	54



Infr. contre la liberté individuelle

		2000	2015	2016	2017	2018	2019	2020	2021	2022	2023	2024	2025
Prise d'otages	Acc.		1										
	Sous-total		1										
Enlèvement de mineur ou personne vulnérable	Enlèvement parental	Acc.					1				1		
		Tent.					1					1	1
	Autre enlèvement	Acc.		1									
		Tent.									1		
	Sous-total			2			2				2	1	1
Détenition par un particulier	Acc.			2	1							3	3
	Tent.					1							
	Sous-total			2	1	1						3	3
	Total		1	4	1	1	2				2	4	4



Infr. contre les mœurs

			2000	2015	2016	2017	2018	2019	2020	2021	2022	2023	2024	2025
Viol n'ayant pas causé la mort	Victime < 10a	Acc.		1			1	1		1				
	Victime 10a - 14a	Acc.		1					1					
	Victime 14a - 16a	Acc.	1					1	1	1	1			
	Victime 16a - 18a	Acc.						1						
	Victime majeure	Acc.		1	1			1	4	1	1			
	Victime âge inconnu	Acc.			1									
	Sous-total		1	3	2		1	4	6	3	2			
Viol n'ayant pas causé la mort (nvCPS)	Victime < 16a	Acc.									1	1		1
	Victime 16a - 18a	Acc.									1			
	Victime majeure	Acc.								1	2	5	3	1
		Tent.												1
	Sous-total									1	4	6	4	2
Attentat à la pudeur avec violence / menace	Victime < 16a	Acc.	1			1	1		1		1			
	Victime 16a - 18a	Acc.						1						
	Victime majeure	Acc.		1	1			2	1	2	1			
		Tent.									1			
	Sous-total		1	1	1	1	3	2	2	2	3			
Attentat à la pudeur sans violence / menace	Victime < 16a	Acc.	1	2	2	1	1		2	2				
	Victime 16a - 18a	Acc.		1	1	1				2				
	Victime âge inconnu	Acc.	1		2	1	2	1	2	1	1			
	Sous-total		2	3	5	3	3	1	4	5	1			
Attentat à la pudeur non spécifié	Acc.								1					
	Sous-total								1					
Atteinte intégrité sexuelle sans mort (nvCPS)	Victime < 16a	Acc.						1			1	1	2	2
	Victime 16a - 18a	Acc.										1	1	
	Victime majeure	Acc.									4	2	5	3
	Sous-total							1			5	4	8	5
Pornographie enfantine	Détention	Acc.							1		1			
	Distribution	Acc.		1	6	1	3	5	1		1			
	Accès pornographie enfantine via technologie	Acc.						1						
	Sous-total			1	6	1	3	6	2		2			
Incitation à la débauche	Victime mineure	Acc.		1					1	1	1			
	Age victime inconnu	Acc.		1				1						
	Non spécifié	Acc.		1										
	Sous-total		3					1	1	1	1			
Exploitation de la débauche d'autrui	Victime mineure	Acc.						1						
	Victime majeure	Acc.			1									
	Sous-total			1				1						



Infr. contre les mœurs

			2000	2015	2016	2017	2018	2019	2020	2021	2022	2023	2024	2025
Outrage public aux bonnes mœurs	Actions (exhibitionnisme, etc.)	Acc.	2	3	1	3	4	1	5	6				
	Ecrits, images, objets	Acc.			1		2		1	1	2			
	Exhibitionnisme (nvCPS)	Acc.										1	2	1
	Contenu pornographique extrême ou violent (nvCPS)	Acc.											1	
	Sous-total		2	3	2	3	6	1	6	7	2	1	3	1
Voyeurisme	Observation/enregistrement de nudité ou intimité	Acc.								1				
	Diffusion enregistrement nudité ou intimité	Acc.								1				
	Sous-total									2				
Diffusion contenu sex. but méchant/lucrat. (nvCPS)	Victime < 16a	Acc.									2	1		
	Victime 16a - 18a	Acc.											1	
	Victime majeure	Acc.									1		1	1
	Sous-total										3	1	2	1
Grooming (contact par ICT avec mineur < 16 ans)		Acc.				2								
	Sous-total					2								
Grooming offline - sans ICT (nvCPS)	Victime < 16a	Acc.											1	
	Sous-total												1	
Grooming online - avec ICT (nvCPS)	Victime < 16a	Acc.									1		1	
	Victime 16a - 18a	Acc.										1		
	Sous-total										1	1	1	
Images d'abus sexuels de mineurs (nvCPS)	Production/diffusion images abus sexuels (nvCPS)	Acc.									2	1	2	1
	Détention/acquisition images abus sexuels (nvCPS)	Acc.											2	1
	Sous-total										2	1	4	2
Abus de la prostitution - personne majeure (nvCPS)		Acc.										1		
	Sous-total											1		
	Total		6	14	17	10	14	18	22	21	26	15	23	11



Infr. contre autres valeurs morales et sentiments

			2000	2015	2016	2017	2018	2019	2020	2021	2022	2023	2024	2025
Harcèlement	Harcèlement par téléphone (OLD)	Acc.	2											
		Acc.	12	27	22	26	25	11	19	24	37	32	28	12
	Sous-total	14	27	22	26	25	11	19	24	37	32	28	12	
Violation de sépulture		Acc.	2				1							
		Sous-total	2				1							
Violation du secret professionnel		Acc.											1	
		Sous-total											1	
Atteinte à l'honneur	Calomnie et diffamation	Acc.	9	7	10	6	5	8	9	7	9	15	7	5
	Déclaration calomnieuse	Acc.	1		1									
	Imputation calomnieuse	Acc.	1	1				3	2	2	1	1		1
	Divulgateion méchante	Acc.	1											
	Injures (Délict)	Acc.	1	5	4	3	7		4	1	5	4	3	
	Sous-total	13	13	15	9	12	11	15	10	15	20	10	6	
Vie privée	Intrusion de nuit	Acc.									1			
	Violation de domicile par un particulier	Acc.		10	2	4	3	2	1		1	3	6	1
		Tent.			1									
	Violation du secret des lettres	Acc.	1											
Sous-total	1	10	3	4	3	2	1		2	3	6	1		
Tapage nocturne		Acc.	11	4	8		1	2	1			2		1
		Sous-total	11	4	8		1	2	1			2		1
Abus faiblesses de personnes		Acc.											1	
		Sous-total											1	
Vie privée moeurs: publication identité victime		Acc.											1	
		Sous-total											1	
Cyberlokkng (leurre de mineur par ICT)		Acc.		1	1						1			
		Sous-total		1	1						1			
Occupation bien d'autrui (squatter)	Pénétrer / occuper / séjourner (bien non habité)	Acc.					1					1		1
		Sous-total					1					1		1
Total			41	55	49	39	43	26	36	34	55	58	47	21



Infr. relative au statut juridique de l'enfant

			2000	2015	2016	2017	2018	2019	2020	2021	2022	2023	2024	2025
Non-représentation d'enfants	Par les parents	Acc.				4	1		1					
	Par une personne qui en a la charge	Acc.							1					
Sous-total						4	1		2					
Total						4	1		2					



Vol et extorsion

			2000	2015	2016	2017	2018	2019	2020	2021	2022	2023	2024	2025
Vol avec circ. aggr.	Avec violence	Acc.	4	4	2	1		1	3	2	1	3	2	2
		Tent.	2		1	1	2	1	1					1
	Sans violence	Acc.	147	79	85	63	64	33	27	48	58	40	36	22
		Tent.	75	51	33	36	48	26	25	23	27	33	29	7
Sous-total			228	134	121	101	114	61	56	73	86	76	68	31
Vol sans circ. aggr.	Avec violence	Acc.	2	1	2		1	1			1		2	2
		Tent.			1	1			1					1
	Sans violence, Vol à la tire	Acc.	6	11	15	6	12	11	3	2	6	2	2	1
		Acc.	2				1							
	Sans violence, Vol d'usage	Acc.	3	3	4	5	2	1	3	6	5	2	7	2
		Acc.	139	126	124	118	98	108	81	95	85	89	126	49
Sans violence	Tent.	3		6	5	2	3	5	3	2	2	1	1	
Sous-total			155	141	152	135	116	124	93	106	99	95	139	55
Vol non spécifié	Acc.		10				1				1			
Sous-total			10				1				1			
Extorsion	Acc.			3			1	2	1	2	7	1	2	1
	Tent.			1	1		2	2	1	3	1	3	2	
Sous-total				4	1		3	4	2	5	8	4	4	1
Total			393	279	274	236	234	189	151	184	194	175	211	87



Fraude

		2000	2015	2016	2017	2018	2019	2020	2021	2022	2023	2024	2025
Blanchiment d'argent	Acc.		3				2	1	3		1	4	
	Sous-total		3				2	1	3		1	4	
Recel	Recel simple	Acc.	1	1		1		1	2			1	
	Sous-total		1	1		1		1	2			1	
Grivèlerie	Carburant / lubrifiant	Acc.	1		1					1			
	Voiture de location	Acc.							1		1	1	1
	Sous-total		1		1				1	1	1	1	1
Détournement et destruction frauduleuse	Cel frauduleux	Inc.	13										
		Acc.	187	2			2	2	1	1		3	
	D'argent, de papiers, etc.	Acc.	1										
	D'objets saisis	Acc.			1				1			1	
	Non spécifié	Acc.										1	
	Sous-total		201	2		1	2	2	2	1		4	1
Escoquerie	Fraude par internet	Acc.		19	17	13	25	30	52	53	58	47	48
		Tent.		1		1	4		2		2	3	2
	Escoquerie sans internet	Acc.		9	5	2	2		6	11	4	12	10
		Tent.		1	2	2	1		1	2	2		1
	Non spécifié	Acc.	5										
	Sous-total		5	30	24	18	32	30	61	66	66	62	61
Abus de confiance et infr. apparentées	Abus de confiance	Acc.	11	8	6	6	7	5	7	6	10	8	12
	Abus des faiblesses	Acc.				1							3
	Sous-total		11	8	6	7	7	5	7	6	10	8	15
Abus de biens sociaux	Par des sociétés	Acc.					1						
	Non spécifié	Acc.							1				
	Autres	Acc.					1		1				
	Sous-total						2		2				
Infr. liées à l'insolvabilité	Par des tiers	Acc.				1		1					
	Par le débiteur	Acc.									1		
	Non spécifié	Acc.		1	1				1		1	1	
	Sous-total			1	1			1	1		2	1	
Chèques sans provision		Acc.	1										
		Tent.	1										
	Sous-total		2										
	Total		220	46	32	28	42	42	72	82	77	78	84
													38



Dégradation de la propriété

			2000	2015	2016	2017	2018	2019	2020	2021	2022	2023	2024	2025
Incendie volontaire	Dans lieu habité (de jour)	Acc.		1			1							
	Dans lieu habité (de nuit)	Acc.	1											
	Dans lieu habité (moment indéterminé)	Acc.	1											
	Dans un autre lieu (de jour)	Acc.				1	3			1	1		2	
		Tent.				1				1				
	Dans un autre lieu (de nuit)	Acc.	1	1						2	5	1	2	1
		Acc.								1	1			1
	Dans un autre lieu (moment indéterminé)	Tent.			1									
		Sous-total	3	2	1	2	4			5	7	1	4	2
Incendie involontaire		Acc.	9	2	3	3		3	1		1	2		
		Sous-total	9	2	3	3		3	1		1	2		
Destruction, dénaturation, dégradation	Avec circ. aggr.	Acc.	11	1	1	2			1	1	1			
	Destruction de biens agricoles	Acc.	2						1					
		Acc.							1					
	Non spécifié	Tent.	1											
		Sous-total	14	1	1	2			3	1	1			
Vandalisme	Sur véhicules	Acc.	31	41	40	44	25	30	31	31	34	27	34	18
	Sur autres biens mobiliers	Acc.	40	10	7	5	9	1	6	11	13	10	10	4
	Graffiti	Acc.					1	2	1	1		1	2	2
	Autres détériorations sur biens immobiliers	Acc.	34	31	27	36	39	27	27	37	34	28	30	15
	Dégradation de clôture	Acc.	7	2		1	3		1	3	1	2	1	
		Sous-total	112	84	74	86	77	60	66	83	82	68	77	39
		Total	138	89	79	93	81	63	70	89	91	71	81	41



Infr. contre la Sécurité de l'Etat

			2000	2015	2016	2017	2018	2019	2020	2021	2022	2023	2024	2025
Terrorisme	Groupe terroriste	Acc.								1				
		Sous-total								1				
		Total								1				



Infr. contre la sécurité publique

			2000	2015	2016	2017	2018	2019	2020	2021	2022	2023	2024	2025
Organisation criminelle	Acc.			2							1			
	Sous-total			2							1			
Association de malfaiteurs	Acc.					1			1	1	1	2	1	
	Sous-total					1			1	1	1	2	1	
Evasion de prisonniers	Evasion simple	Acc.											1	
	Non-respect surveillance électronique	Acc.							1	4	1	1		
	Non spécifié	Acc.								1				
	Sous-total								1	5	1	2		
Menaces	Menace d'attentat	Acc.		4	1				3	1				
	Verbales	Acc.	52	20	7	9	17	10	15	9	14	19	25	9
	Ecrites	Acc.	7	5	5	6	1	9	6	6	10	10	5	4
	Par gestes, emblèmes	Acc.	6	6	2	4	2	6	5	6	10	14	10	7
	Alerte à la bombe	Acc.									1	2	1	3
	Non spécifié	Acc.	1											
	Sous-total		66	35	15	19	20	25	29	22	35	45	41	23
	Total		66	37	15	20	20	25	30	24	42	48	44	23



Infr. contre l'autorité publique

		2000	2015	2016	2017	2018	2019	2020	2021	2022	2023	2024	2025
Rébellion	Rébellion armée	Acc.	1					1	1			2	1
	Rébellion non armée	Acc.	1	3	7	6	1	5	4	2	5	7	3
		Sous-total	2	2	3	7	6	1	6	5	2	5	9
Outrages		Acc.	1		3	2		1	1	4	2	3	1
		Sous-total	3	1		3	2		1	1	4	2	3
Autres infractions	Bris de scellés	Acc.	3					1		1		1	
	Imprimés sans éditeur responsable	Acc.						2					
		Sous-total		3				3		1		1	
		Total	5	6	3	10	8	1	10	6	7	7	13
													5



Infr. contre la foi publique

			2000	2015	2016	2017	2018	2019	2020	2021	2022	2023	2024	2025
Faux en écritures	Faux en écritures	Acc.	6	2	3	4	1	5	1	4	8	4	4	2
	Usage de faux en écrit. et écrit. falsifiées	Acc.			2	2		1	1		2			1
		Sous-total	6	2	5	6	1	6	2	4	10	4	4	3
Usurpation	De fonctions	Acc.			1		1					1		1
	De titres	Acc.				1			1					
	De nom	Acc.	1	2	1	1		2	2	2	6	3	3	2
		Sous-total	1	2	2	2	1	2	2	3	6	4	3	3
Contrefaçon / falsification	Contrefaçon	Acc.		1								1	1	
	Falsification	Acc.		1		1	2	1	3			2		
	Non spécifié	Acc.		1										
		Sous-total		3		1	2	1	3			3	1	
Fausses monnaies	Emission	Acc.	3	2			3			2				
	Autres	Acc.	1								2			
		Sous-total	4	2			3			2	2			
Faux en justice	Fausses déclarations	Acc.	1						1	1	1			
		Sous-total	1						1	1	1			
		Total	12	9	7	9	7	9	8	10	19	11	8	6



Scherpenheuvel-Zichem

Infraction Code pénal

Infr. contre la famille

		2000	2015	2016	2017	2018	2019	2020	2021	2022	2023	2024	2025
Abandon de famille	Acc.	1		1								2	
	Sous-total	1		1								2	
Refus du droit aux relations personnelles	Acc.	71	7	7	17	15	7	12	9	22	27	5	8
	Tent.	1											
	Sous-total	72	7	7	17	15	7	12	9	22	27	5	8
Non-acquittement pension alimentaire	Acc.	2	4		4	1					4		
	Sous-total	2	4		4	1					4		
	Total	75	11	8	21	16	7	12	9	22	31	7	8

Criminalité informatique

		2000	2015	2016	2017	2018	2019	2020	2021	2022	2023	2024	2025
Hacking	Acc.		1	4	3	3	4	2	7	6	6	5	1
	Tent.									1	2		
	Sous-total		1	4	3	3	4	2	7	7	8	5	1
Faux en informatique	Acc.								1	2	2		
	Sous-total								1	2	2		
Fraude informatique	Acc.		8	9	9	16	30	67	58	80	82	99	54
	Tent.		1	1		2		1	1		1	1	1
	Sous-total		9	10	9	18	30	68	59	80	83	100	55
Sabotage	Acc.			1				1	1	2			1
	Sous-total			1				1	1	2			1
	Total		10	15	12	21	34	71	68	91	93	105	57



Exercice illégal de l'autorité publique

		2000	2015	2016	2017	2018	2019	2020	2021	2022	2023	2024	2025
Détention par fonctionnaire public	Acc.								1				
	Sous-total								1				
Violation de domicile par fonctionnaire public	Acc.	2											
	Sous-total	2											
	Total	2							1				

Marchand de sommeil

		2000	2015	2016	2017	2018	2019	2020	2021	2022	2023	2024	2025
Sans circ. aggr.	Acc.		1				1				2		
	Sous-total		1				1				2		
Avec circ. aggr.	Acc.												2
	Sous-total												2
	Total		1				1				2		2

Traite des êtres humains

		2000	2015	2016	2017	2018	2019	2020	2021	2022	2023	2024	2025
Exploitation économique	Acc.		1										
	Sous-total		1										
	Total		1										

Contravention Code pénal

		2000	2015	2016	2017	2018	2019	2020	2021	2022	2023	2024	2025
Injures (Contravention)	Acc.	9											
	Sous-total	9											
Autres contraventions CP	Acc.	8						1					
	Sous-total	8						1					
	Total	17						1					



STATISTIQUES POLICIERES DE CRIMINALITE

LIEU DE PERPETRATION: COMMUNE

Scherpenheuvel-Zichem

***ANNEXE II: DETAIL PAR CATEGORIE DE DELIT
LOIS SPECIALES***



Scherpenheuvel-Zichem

Infraction Lois spéciales

Drogues

			2000	2015	2016	2017	2018	2019	2020	2021	2022	2023	2024	2025
Détention	Acc.		23	38	26	40	45	30	56	74	77	49	36	19
	Tent.		2											
	Sous-total		25	38	26	40	45	30	56	74	77	49	36	19
Usage	Usage en groupe	Acc.	7											
	Usage individuel	Acc.	11											
	Faciliter l'usage	Acc.				3	1			1				
	Incitation à l'usage	Acc.					1							
	Désordre, scandale ou danger dans un espace public	Acc.			3	1	1			1	1	1	3	
	Sous-total		18		3	4	3			2	1	1	3	
Importation et exportation	Acc.		2	2	5	4	3	1	1	2	2	1		
	Sous-total		2	2	5	4	3	1	1	2	2	1		
Fabrication	Acc.			5	7	4	3	2	2	2	5	3	2	1
	Tent.												1	
	Sous-total			5	7	4	3	2	2	2	5	3	3	1
Commerce	Acc.		2	2	4	11	16	7	23	17	5	7	8	4
	Tent.							1						
	Sous-total		2	2	4	11	16	8	23	17	5	7	8	4
Autres	Acc.									1				
	Tent.									1				
	Sous-total									2				
	Total		47	47	45	63	70	41	82	99	90	61	50	24



Législation sur les étrangers

			2000	2015	2016	2017	2018	2019	2020	2021	2022	2023	2024	2025
Transmigration illégale	Mariages simulés/blancs sans récompense/contrainte	Acc.										1	1	1
	Accès au territoire	Acc.	7			4	2	1	1	1	3	4	7	
	Séjour	Acc.	2	6	15	7	7	12	5	4	10	18	16	12
	Inscription au registre des étrangers	Acc.		6	9	34	16	11	16	23	12	23	28	20
	Reconnaissance fraudul. sans récompense/contrainte	Acc.											1	1
	Sous-total		9	12	24	45	25	24	22	28	25	46	53	34
Trafic d'êtres humains		Acc.								1				
	Sous-total									1				
	Total		9	12	24	45	25	24	22	29	25	46	53	34

Environnement

			2000	2015	2016	2017	2018	2019	2020	2021	2022	2023	2024	2025
Déchets	Déchets par professionnel	Acc.			1								2	
	Déchets par particulier	Acc.		11	9	8	2	6	4	6	1	10	4	4
	Déchets par personne indéterminée	Acc.	12											
	Sous-total		12	11	10	8	2	6	4	6	1	10	6	4
Feux d'artifice		Acc.											1	1
	Sous-total												1	1
Autres que déchets	Urbanisme	Inc.	1											
		Acc.	3	8	6	2	6	2	4	1	4	2	7	1
	Permis d'environnement	Acc.									1			
	Bruit	Acc.	2	2	1							1		
	Pollution de l'eau	Acc.	1							1				
	Pollution de l'air	Acc.												1
	Pollution du sol	Acc.			1							1		
	Autres nuisances en matière d'environnement	Inc.	1											
	Acc.	2			1						1			
	Sous-total		10	10	8	3	6	2	4	2	6	4	7	2
Biodiversité / Faune et flore	Bien-être animal	Acc.	7	2	3	1	4	3	5	3	2	3	6	3
	Protection de la nature	Acc.	4	1		1								
	Destruction d'animaux	Acc.			1	1	1				1		1	
	Sous-total		11	3	4	2	5	4	5	3	3	3	7	3
	Total		33	24	22	13	13	12	13	11	10	17	21	10



Armes et explosifs

			2000	2015	2016	2017	2018	2019	2020	2021	2022	2023	2024	2025	
Détention illégale	Arme à feu	Acc.		31	25	27	9	11	8	5	5	2	15	5	
	Arme blanche ou non à feu	Acc.		7	5	4	7	2	5	4	2	2	1	1	
	Munition	Acc.		11	5	11	5	7	3		3	3	1	2	
		Tent.						1							
	Pièces/accessoires	Acc.			1										
	Non spécifié	Acc.	3												
	Sous-total		3	49	36	42	21	21	16	9	10	7	17	8	
Port / transport illégal	Arme à feu	Acc.						1	1	1	2		3		
	Arme blanche ou non à feu	Acc.		5	3	10	4	4	6	2	11	5	3	2	
	Munition	Acc.		1											
	Objets et/ou substances non conçus comme armes	Acc.												2	
	Non spécifié	Acc.	2												
	Sous-total		2	6	3	10	4	5	7	3	13	5	6	4	
Commerce illégal	Arme à feu	Acc.		1				2	1		1				
	Sous-total			1				2	1		1				
Explosifs		Acc.	1											1	
	Sous-total		1											1	
Autre	Numéro de série	Acc.									1				
	Vente par correspondance/internet d'arme à feu	Acc.									1				
	Mesures de sécurité	Acc.			1		1							1	
	Stockage	Acc.					1	1							
	Défaut signalement vol ou perte	Acc.					22	2							
	Import / export / transit à un usage militaire	Acc.				1									
	Non spécifié	Acc.	2												
	Sous-total		2		1	1	24	3			2			1	
	Total		8	56	40	53	49	31	24	12	26	12	24	13	

PFF/DGR/DRI/BIPOL - Statistiques policières de criminalité (date de clôture: 31/10/2025)
 Les données pour les années 2001 jusqu'à 2014 ne sont plus publiées mais restent disponibles sur demande auprès du service BIPOL.
 Les données pour 2025 ne concernent que le 1er semestre.



Protection de la personne

			2000	2015	2016	2017	2018	2019	2020	2021	2022	2023	2024	2025
Discrimination	Incitation à la discrimination	Acc.											2	
	Racisme et xénophobie	Acc.		1		2		2	2	1		1		
	Autre discrimination	Acc.									1			
		Sous-total		1		2		2	2	1	1	1	2	
Négationnisme et révisionnisme	Révisionnisme	Acc.										1		
		Sous-total										1		
Protection de la vie privée		Acc.	12	1	1	2	1				1	1		
		Sous-total	12	1	1	2	1				1	1		
Caméras de surveillance		Acc.								1				
		Sous-total								1				
Droit à l'image		Acc.												1
		Sous-total												1
Autres		Acc.							1	1				
		Sous-total							1	1				
Total			12	2	1	4	1	2	3	3	2	3	2	1



Scherpenheuvel-Zichem

Infraction Lois spéciales

Hormones et dopage

		2000	2015	2016	2017	2018	2019	2020	2021	2022	2023	2024	2025
Détention	Acc.		2			2			1	1	1	2	
	Sous-total:		2			2			1	1	1	2	
	Total:		2			2			1	1	1	2	

Protection de la jeunesse

		2000	2015	2016	2017	2018	2019	2020	2021	2022	2023	2024	2025
Législation sur l'obligation scolaire	Acc.					1	1	1					
	Sous-total:					1	1	1					
Législation sur la protection de la jeunesse	Acc.	3	10	14	18	20	18	21	27	34	39	34	21
	Sous-total:	3	10	14	18	20	18	21	27	34	39	34	21
Non spécifié	Acc.									1			1
	Sous-total:									1			1
	Total:	3	10	14	18	21	19	22	27	35	39	34	22



Code pénal social

		2000	2015	2016	2017	2018	2019	2020	2021	2022	2023	2024	2025
Harcèlement au travail	Acc.		1		1	1			1			1	
	Sous-total:		1		1	1			1			1	
Travail illégal	Acc.	1							1				
	Sous-total:	1							1				
Fraude sociale aux cotisations (travail au noir)	Acc.		1	1	1	1		2	3		1	2	2
	Sous-total:		1	1	1	1		2	3		1	2	2
Relations collectives de travail	Acc.	1											
	Sous-total:	1											
Infr. contre foi publique en droit pénal social	Acc.		1	2	1	4	2		4	1			
	Sous-total:		1	2	1	4	2		4	1			
Escroquerie en droit pénal social	Acc.						2			1	2		
	Sous-total:						2			1	2		
Autres	Acc.				2	1				1			
	Sous-total:				2	1				1			
	Total:	2	3	3	3	8	5	2	9	3	3	3	2

Ivresse et alcool

		2000	2015	2016	2017	2018	2019	2020	2021	2022	2023	2024	2025
Ivresse publique	Inc.	1											
	Acc.	7	11	15	17	19	16	9	12	19	12	20	10
	Sous-total:	8	11	15	17	19	16	9	12	19	12	20	10
Heure de fermeture d'établiss. hôteliers	Acc.				1								
	Sous-total:				1								
Servir de l'alcool à une personne ivre	Acc.		1										
	Sous-total:		1										
	Total:	8	12	15	17	20	16	9	12	19	12	20	10



Registre de population

		2000	2015	2016	2017	2018	2019	2020	2021	2022	2023	2024	2025
	Inc.	3											
	Acc.	26	65	69	60	86	53	60	50	69	80	59	26
	Sous-total:	29	65	69	60	86	53	60	50	69	80	59	26
	Total:	29	65	69	60	86	53	60	50	69	80	59	26

Carte d'identité

		2000	2015	2016	2017	2018	2019	2020	2021	2022	2023	2024	2025
Pas en possession	Acc.	1											
	Sous-total:	1											
Refus de présentation	Acc.									1			
	Sous-total:									1			
Endommagée	Acc.									1			
	Sous-total:									1			
Non spécifié	Acc.				1								
	Sous-total:				1								
	Total:	1			1					2			

Santé publique

		2000	2015	2016	2017	2018	2019	2020	2021	2022	2023	2024	2025
Législation médicaments	Acc.									1			
	Sous-total:									1			
Refus ou négligence respect mesures	Acc.							99	25				
	Sous-total:							99	25				
Autres	Acc.	3	1					10					1
	Sous-total:	3	1					10					1
	Total:	3	1					109	25	1			1



Travail

		2000	2015	2016	2017	2018	2019	2020	2021	2022	2023	2024	2025
Commerce ambulant	Acc.	1		1		1							
	Sous-total:	1		1		1							
Fraude sociale aux cotisations (travail au noir)	Acc.	1											
	Sous-total:	1											
Travailleurs étrangers	Acc.										1		
	Sous-total:										1		
Non spécifié	Acc.						1						
	Sous-total:						1						
Autres	Acc.	1											
	Sous-total:	1											
	Total:	3		1		1	1				1		

Protection des revenus publics

		2000	2015	2016	2017	2018	2019	2020	2021	2022	2023	2024	2025
Douane et accises	Acc.			1				1				1	
	Sous-total:			1				1				1	
Taxe de circulation / TMC	Acc.			2	5	3	1						
	Sous-total:			2	5	3	1						
Fraude TVA	Acc.								1				
	Sous-total:								1				
Fraude fiscale - impôts sur le revenu	Acc.						1		1	1		1	1
	Sous-total:						1		1	1		1	1
Non spécifié	Acc.				1			1		2			
	Sous-total:				1			1		2			
	Total:			3	6	3	2	2	2	3		2	1



Législation économique

		2000	2015	2016	2017	2018	2019	2020	2021	2022	2023	2024	2025
Sociétés	Acc.			1					1	1			1
	Sous-total:			1					1	1			1
Autres	Acc.				1								
	Sous-total:				1								
	Total:			1	1				1	1			1

Pratiques commerciales

		2000	2015	2016	2017	2018	2019	2020	2021	2022	2023	2024	2025
Pratiques du marché et protection du consommateur	Acc.	1											
	Sous-total:	1											
Registre de commerce	Acc.	1									1		
	Sous-total:	1									1		
Autres	Acc.		1										
	Sous-total:		1										
	Total:	2	1								1		

Autres lois spéciales

		2000	2015	2016	2017	2018	2019	2020	2021	2022	2023	2024	2025
Transport	Acc.			1	1								
	Sous-total:			1	1								
Loteries et jeux de hasard	Acc.		1				1				1	1	
	Sous-total:		1				1				1	1	
Dégradation involontaire câbles télécommunication	Acc.		2	4	2	3	8	4	5	4	4	7	2
	Sous-total:		2	4	2	3	8	4	5	4	4	7	2
Infractions Loi police chemins de fer	Acc.		1	1				1				1	
	Sous-total:		1	1				1				1	
Autres	Acc.	2											
	Sous-total:	2											
	Total:	2	4	6	3	3	9	5	5	4	5	9	2



STATISTIQUES POLICIERES DE CRIMINALITE

LIEU DE PERPETRATION: COMMUNE

Scherpenheuvel-Zichem

***ANNEXE III: DETAIL
FIGURES CRIMINELLES / PHENOMENES***



Scherpenheuvel-Zichem

FC Vol moyen de transport

		2000	2015	2016	2017	2018	2019	2020	2021	2022	2023	2024	2025
Vol de voiture	Acc.	19	3		2	1	4		1	2	2	2	
	Tent.	2	1					1				2	
	Total	21	4		2	1	4	1	1	2	2	4	
Vol de moto	Acc.				1	2				3	1		2
	Total				1	2				3	1		2
Carjacking	Acc.								1				
	Total								1				
Homejacking	Acc.										1	1	
	Total										1	1	
Vol dans les garages	Acc.	6	1				1						
	Total	6	1				1						
Vol de vélomoteur	Acc.	14	1	2	2	4			2	3	2	1	3
	Tent.	1											
	Total	15	1	2	2	4			2	3	2	1	3
Vol de vélo	Acc.	24	28	35	17	12	15	10	23	18	19	13	11
	Tent.		1	1				1				1	
	Total	24	29	36	17	12	15	11	23	18	19	14	11



FC Cambriolage

		2000	2015	2016	2017	2018	2019	2020	2021	2022	2023	2024	2025
Cambriolage dans habitation	Acc.	82	40	39	30	33	15	10	28	36	24	18	10
	Tent.	45	32	19	27	32	20	10	14	19	25	15	4
	Total	127	72	58	57	65	35	20	42	55	49	33	14
Cambriolage ds entreprise ou commerce	Acc.	22	3	11	8	6	5	1	4		5	4	2
	Tent.	16	7	7	1	2	2	2	3	2		3	2
	Total	38	10	18	9	8	7	3	7	2	5	7	4
Cambriolage ds service public ou bâtiment administ	Acc.	6	6	2	1	7	1	1	2	2	1	1	1
	Tent.	2	1		3	6	1			2	1	1	1
	Total	8	7	2	4	13	2	1	2	4	2	2	2
Cambriolage dans bâtiment (total)	Acc.	109	49	52	39	45	21	12	34	38	30	23	13
	Tent.	62	39	24	31	40	23	12	17	23	26	19	7
	Total	171	88	76	70	85	44	24	51	61	56	42	20

FC Vol autre

		2000	2015	2016	2017	2018	2019	2020	2021	2022	2023	2024	2025
Vol à main armée	Acc.	3	1					3	1	1	2	1	1
	Tent.			1								1	
	Total	3	1	1				3	1	1	2	2	1
Vol avec violence sans arme	Acc.	4	7	4	1	2	4	1	3	8	2	5	3
	Tent.	2	1	2	2	4	3	2	3	1	3	3	
	Total	6	8	6	3	6	7	3	6	9	5	8	3
Vol dans ou sur un véhicule	Acc.	19	9	15	17	10	6	12	7	3	13	8	5
	Tent.	4	2	3		2		6	3	1	3	1	
	Total	23	11	18	17	12	6	18	10	4	16	9	5
Vol d'armes et explosifs	Acc.	6	1		1	1	1		2	1	1	1	2
	Tent.												
	Total	6	1		1	1	1		2	1	1	1	2
Steaming	Tent.										1		
	Total										1		



FC Vol autre

		2000	2015	2016	2017	2018	2019	2020	2021	2022	2023	2024	2025
Arrachage de sac à main	Acc.			1	1								
	Total			1	1								
Vol à l'arraché	Acc.	2	1	2	1	1	1			1			1
	Total	2	1	2	1	1	1			1			1
Vol à la tire	Acc.	16	11	15	6	12	11	3	2	6	2	2	1
	Total	16	11	15	6	12	11	3	2	6	2	2	1
Vol à l'étalage	Acc.	5	13	9	17	15	33	10	15	13	21	53	5
	Tent.				2			1		1			1
	Total	5	13	9	19	15	33	11	15	14	21	53	6
Vol par ruse	Acc.	2	2			1		1	1	3	2	3	
	Tent.	1				1							
	Total	3	2			2		1	1	3	2	3	
Vol de métaux	Acc.		2	3	2	1		3	1	4	3	1	1
	Total		2	3	2	1		3	1	4	3	1	1
Vol sur les chantiers	Acc.	1	7	2	1	2	8	3	5	8	3	2	5
	Tent.	1			1		1	2	1			1	
	Total	2	7	2	2	2	9	5	6	8	3	3	5
Home-invasion	Acc.												1
	Total												1
Vol d'animaux	Acc.	3	3	3	2	2			1	1	1	2	
	Total	3	3	3	2	2			1	1	1	2	



Criminalité ICT

		2000	2015	2016	2017	2018	2019	2020	2021	2022	2023	2024	2025
Fraude de cartes de paiements	Acc.		2	5	7	5	4	4	4	3	10	10	2
	Tent.			1		1							
	Total		2	6	7	6	4	4	4	3	10	10	2
Phishing	Acc.		1	1	3	6	13	29	27	28	26	27	22
	Tent.					1					1		
	Total		1	1	3	7	13	29	27	28	27	27	22
Ransomware	Acc.							1					1
	Tent.												
	Total							1					1
Shouldersurfing	Acc.											1	1
	Tent.												
	Total											1	1
Skimming	Acc.								1		2	2	
	Tent.												
	Total							1		2	2		

FC Autre

		2000	2015	2016	2017	2018	2019	2020	2021	2022	2023	2024	2025
Violence contre les métiers d'intérêt général	Acc.		1	1	2	1	1	4	1	3	1	4	
	Tent.												
	Total		1	1	2	1	1	4	1	3	1	4	
Viol collectif	Acc.									1			
	Tent.												
	Total									1			
Graffiti	Acc.					1	2	1	1		1	2	2
	Tent.												
	Total					1	2	1	1		1	2	2
Dégradation de voiture	Acc.	21	42	38	40	25	30	28	29	32	25	34	17
	Tent.												
	Total	21	42	38	40	25	30	28	29	32	25	34	17
Rixe au couteau	Acc.		1										
	Tent.	1											
	Total	1	1										



PH Violence intrafamiliale (VIF)

		2000	2015	2016	2017	2018	2019	2020	2021	2022	2023	2024	2025
VIF: physique, dans le couple	Acc.	10	33	20	19	20	22	28	30	32	35	16	22
	Tent.			1									
	Total	10	33	21	19	20	22	28	30	32	35	16	22
VIF: physique, envers des descendants	Acc.		1	3	1	1	2	1	6	2	6	4	
	Tent.			1			1					1	1
	Total		1	4	1	1	3	1	6	2	6	5	1
VIF: physique, envers d'autres membres	Acc.	18	3	8	7	1	3	4	3	3	8	1	7
	Tent.	1		2									
	Total	19	3	10	7	1	3	4	3	3	8	1	7
VIF: sexuelle, dans le couple	Acc.		1					1				1	
	Tent.												
	Total		1					1				1	
VIF: sexuelle, envers des descendants	Acc.	2	1	1					1				
	Tent.												
	Total	2	1	1					1				
VIF: psychique, dans le couple	Acc.	71	11	11	27	21	9	13	12	25	31	10	10
	Tent.	1											
	Total	72	11	11	27	21	9	13	12	25	31	10	10
VIF: psychique, envers des descendants	Acc.	1				1					1		1
	Tent.												
	Total	1				1					1		1
VIF: psychique, envers d'autres membres	Acc.			1	1								1
	Tent.												
	Total			1	1								1
VIF: économique, dans le couple	Acc.		2	1	2	2			7	1		3	1
	Tent.								1				
	Total		2	1	2	2			8	1		3	1
VIF: économique, envers des descendants	Acc.	1											
	Tent.												
	Total	1											
VIF: économique, envers d'autres membres	Acc.	3	5	1	5	1		1		1	5	4	1
	Tent.												
	Total	3	5	1	5	1		1		1	5	4	1



PH Hormones et dopage

		2000	2015	2016	2017	2018	2019	2020	2021	2022	2023	2024	2025
Dopage humain	Acc.		2			2			1	1	1	2	
	Total		2			2			1	1	1	2	

PH Drogues

		2000	2015	2016	2017	2018	2019	2020	2021	2022	2023	2024	2025
Vente de cocaïne	Acc.			1		1	2	4	1	1	1	4	1
	Total			1		1	2	4	1	1	1	4	1

		2000	2015	2016	2017	2018	2019	2020	2021	2022	2023	2024	2025
Import-export de cocaïne	Acc.						1			1			
	Total						1			1			

		2000	2015	2016	2017	2018	2019	2020	2021	2022	2023	2024	2025
Import-export de drogues synthétiques	Acc.			1	1				1		1		
	Total			1	1				1		1		

		2000	2015	2016	2017	2018	2019	2020	2021	2022	2023	2024	2025
Vente de drogues synthétiques	Acc.			2	3	7	2	7	9		2	3	3
	Total			2	3	7	2	7	9		2	3	3

		2000	2015	2016	2017	2018	2019	2020	2021	2022	2023	2024	2025
Production de cannabis (culture)	Acc.		1	4	2	2	1	2	1	3	3	2	1
	Total		1	4	2	2	1	2	1	3	3	2	1

		2000	2015	2016	2017	2018	2019	2020	2021	2022	2023	2024	2025
Import-export d'héroïne	Acc.			1			1						
	Total			1			1						

		2000	2015	2016	2017	2018	2019	2020	2021	2022	2023	2024	2025
Vente-traffic d'héroïne	Acc.						1						
	Total						1						

PH Trafic d'armes

		2000	2015	2016	2017	2018	2019	2020	2021	2022	2023	2024	2025
Commerce et production d'arme à feu et mun.	Acc.		1		1		2	1		3			
	Total		1		1		2	1		3			



PH Traite des êtres humains

	2000	2015	2016	2017	2018	2019	2020	2021	2022	2023	2024	2025
TEH - exploitation économique Acc.		1										
Total		1										
TEH - exploitation sexuelle Acc.			1			1				1		
Total			1			1				1		

PH Violence dans l'espace public

	2000	2015	2016	2017	2018	2019	2020	2021	2022	2023	2024	2025
Violence physique (transport public) Acc.	1											
Total	1											
Violence physique (voie publique) Acc.	12	8	10	14	16	22	18	22	15	14	26	7
Tent.			1		1	1						
Total	12	8	11	14	17	23	18	22	15	14	26	7
Violence physique (autre endroit public) Acc.	1		2	1	1	1	1	1		1	1	1
Tent.										1		
Total	1		2	1	1	1	1	1		2	1	1
Violence physique (endroit accessible au public) Acc.	19	19	10	4	7	9	8	5	9	12	14	9
Tent.											1	
Total	19	19	10	4	7	9	8	5	9	12	15	9
Violence sexuelle (transport public) Acc.		3				2			1		1	
Total		3				2			1		1	
Violence sexuelle (voie publique) Acc.	1		1	2	1	1	2	3	2	1	2	1
Total	1		1	2	1	1	2	3	2	1	2	1
Violence sexuelle (autre endroit public) Acc.	1			2		1	5	3			1	1
Total	1			2		1	5	3			1	1
Violence sexuelle (endroit accessible au public) Acc.	2		2			2	2	1	1		2	2
Total	2		2			2	2	1	1		2	2
Violence psychique (transport public) Acc.							1					
Total							1					



PH Violence dans l'espace public

		2000	2015	2016	2017	2018	2019	2020	2021	2022	2023	2024	2025
Violence psychique (voie publique)	Acc.	32	13	4	12	12	6	6	7	13	10	14	6
	Total	32	13	4	12	12	6	6	7	13	10	14	6
Violence psychique (autre endroit public)	Acc.						1	2	1		2	1	
	Total						1	2	1		2	1	
Violence psychique (endroit accessible au public)	Acc.	17	5	4	9	4	2	6	2	6	12	7	5
	Total	17	5	4	9	4	2	6	2	6	12	7	5
Vol à main armée (voie publique)	Acc.								1				
	Total								1				
Vol à main armée (autre endroit public)	Acc.									1			
	Total									1			
Vol à main armée (endroit accessible au public)	Acc.	1	1					2				1	
	Total	1	1					2				1	
Vol avec violence sans arme (voie publique)	Acc.	1		3	1				1	1		1	3
	Tent.			1		1		2			1	2	
	Total	1		4	1	1		2	1	1	1	3	3
Vol avec violence sans arme (autre endroit public)	Acc.											1	
	Tent.				1								
	Total				1							1	
Vol avec violence sans arme (endr. acces. au pub.)	Acc.	2	1				1			1	1		
	Tent.	1			1							1	
	Total	3	1		1		1			1	1	1	



PH Autre

		2000	2015	2016	2017	2018	2019	2020	2021	2022	2023	2024	2025
Faux policiers	Tent.												1
	Total												1
Terrorisme, extrémisme et radicalisme	Acc.							1	1			1	
	Total							1	1			1	
Cyberharcèlement	Acc.	2	5	3	5	5	8	11	12	17	14	6	3
	Total	2	5	3	5	5	8	11	12	17	14	6	3
Fraude à l'identité	Acc.	1	7	4	3	2	4	5	4	7	7	6	5
	Total	1	7	4	3	2	4	5	4	7	7	6	5

STATISTIQUES POLICIERES DE CRIMINALITE

LIEU DE PERPETRATION: COMMUNE

Scherpenheuvel-Zichem

***ANNEXE IV: FAITS ENREGISTRES
NON CRIMINELS***



Scherpenheuvel-Zichem

Faits non criminels

Maladies / Décès / Disparition

	2000	2015	2016	2017	2018	2019	2020	2021	2022	2023	2024	2025
Suicide	7	14	10	8	10	7	7	9	5	4	5	1
Personne malade	14	8	6	5	2	6	7	9	12	15	11	10
Décès suspect	1	2	3	2	2	2	7	3	6	5	6	
Décès naturel	4	3	1	2	1	1		1				
Disparition (personne disparue)	9	7	7	3	12	8	5	4	10	3	8	4
Accident (sauf roulage)	2	3	4	1	4		1	2	2	4	2	1
Autres	1											
Total	38	37	31	21	31	24	27	28	35	31	32	16

Appels

	2000	2015	2016	2017	2018	2019	2020	2021	2022	2023	2024	2025
Alarme	1											
Appels	1			2	2	2				1		
Total	2			2	2	2				1		

Problèmes sociaux

	2000	2015	2016	2017	2018	2019	2020	2021	2022	2023	2024	2025
Différends familiaux	18	6	5	5	10	6	11	10	9	9	15	10
Différend (pas de coups)	8	3	1	1		2	1	4	2	2		4
Affaire civile	8	2		1			1	1	2			
Protection de la jeunesse	6	4	10	16	35	9	8	7	12	3	8	11
Autres	14	1		2		1	5	4	3	2	3	3
Total	54	16	16	25	45	18	26	26	28	16	26	28



Catastrophes

	2000	2015	2016	2017	2018	2019	2020	2021	2022	2023	2024	2025
Dégâts tempête						2						
Problèmes causés par l'eau		1										
Autres			1									
Total		1	1			2						

Ordre public

	2000	2015	2016	2017	2018	2019	2020	2021	2022	2023	2024	2025
Troubles			2	2	1	5		2	1		1	1
Autres	1							1				
Total	1		2	2	1	5		3	1		1	1

Agissements suspects

	2000	2015	2016	2017	2018	2019	2020	2021	2022	2023	2024	2025
	6	8	3	6	3	3	5	1	2	1		
Total	6	8	3	6	3	3	5	1	2	1		

Objets trouvés

	2000	2015	2016	2017	2018	2019	2020	2021	2022	2023	2024	2025
						1						
Total						1						

Objets perdus

	2000	2015	2016	2017	2018	2019	2020	2021	2022	2023	2024	2025
	62	318	292	302	287	277	255	213	261	251	245	144
Total	62	318	292	302	287	277	255	213	261	251	245	144



Autres non-infractions

	2000	2015	2016	2017	2018	2019	2020	2021	2022	2023	2024	2025
Ordonnance de capture	1				1			1				
Non-respect des conditions	1											
Procès-verbal d'information	13	36	37	21	11	15	7	13	8	9	8	4
Notification		19	21	14	13	15	10	11	28	15	18	12
Dégradation involontaire câbles (non-télécom)		1	1			1	3		2		2	
Comportement lié à une radicalisation violente							1					
Demande signalement surveillance électronique									7	13	8	2
Fonction de contrôle armes		1					3	19	10	12	14	1
Non spécifié										1		
Autres non infractions	8											
Total	23	57	59	35	25	31	24	44	55	50	50	19