

STATISTIQUES POLICIERES DE CRIMINALITE

LIEU DE PERPETRATION: COMMUNE

Roosdaal

2000 - 1er Semestre 2025

Police fédérale - DGRIDRIIBIPOL

STATISTIQUES POLICIERES DE CRIMINALITE

LIEU DE PERPETRATION: COMMUNE

Roosdaal

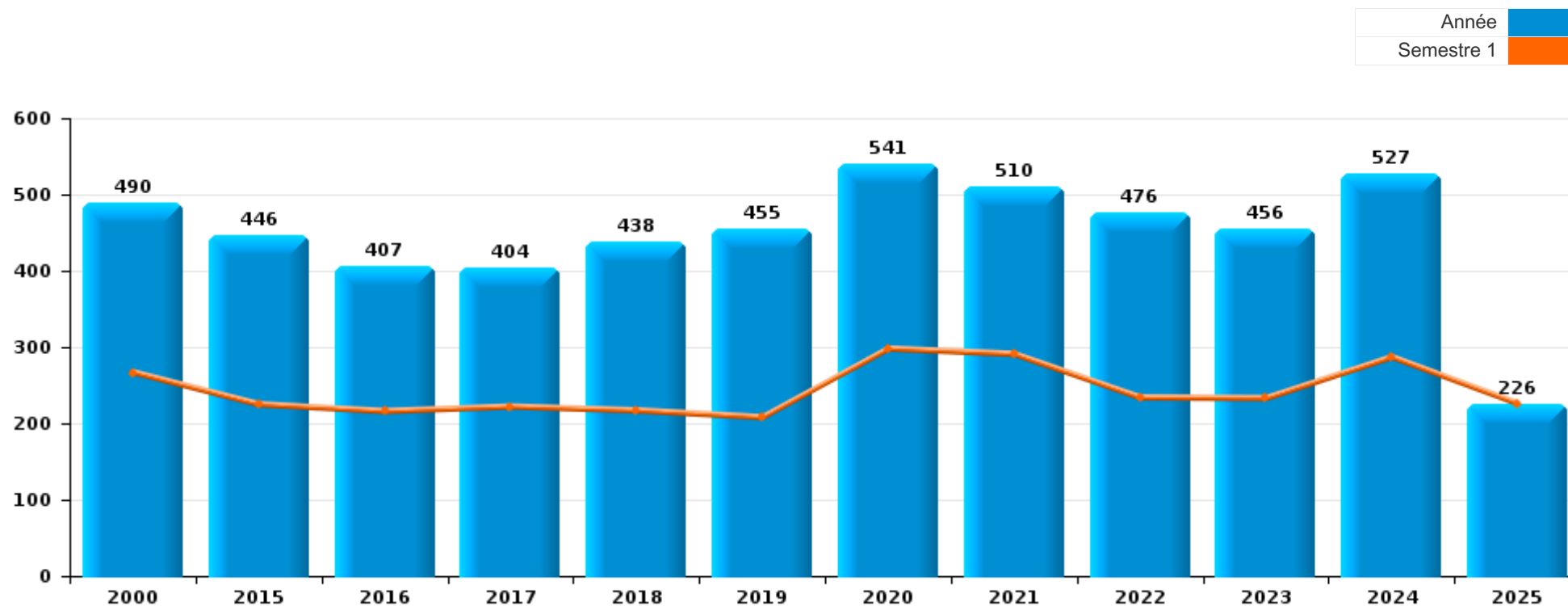
PARTIE I : INFRACTIONS JUDICIAIRES

CRIMINALITE ENREGISTREE COMMISE AU NIVEAU DE LA COMMUNE



Roosdaal

	2000	2015	2016	2017	2018	2019	2020	2021	2022	2023	2024	2025
Nombre total des délits	490	446	407	404	438	455	541	510	476	456	527	226



FPF/DGR/DRI/BIPOL - Statistiques policières de criminalité (date de clôture: 31/10/2025)

Les données pour les années 2001 jusqu'à 2014 ne sont plus publiées mais restent disponibles sur demande auprès du service BIPOL.

Les données pour 2025 ne concernent que le 1er semestre.



Roosdaal

	2000	2015	2016	2017	2018	2019	2020	2021	2022	2023	2024	2025
Vol et extorsion	197	167	151	149	131	108	100	84	106	113	114	72
Criminalité informatique		7	12	10	16	52	71	79	96	88	100	27
Dégradation de la propriété	54	73	38	39	51	47	24	36	47	31	43	20
Fraude	33	42	45	37	43	29	55	41	37	40	37	10
Infr. contre l'intégrité physique	34	53	43	40	45	32	25	27	48	40	36	21
Protection de la jeunesse	2	11	22	30	14	34	21	21	32	36	42	15
Drogues	40	16	18	9	34	21	30	26	11	10	32	7
Infr. contre autres valeurs morales et sentiments	7	19	16	18	31	21	19	12	22	19	25	15
Santé publique							115	82				1
Infr. contre la sécurité publique	24	19	9	12	13	13	10	15	20	12	14	8
Infr. contre les moeurs	9	5	9	6	7	15	16	15	9	11	11	5
Infr. contre la foi publique	11	6	7	6	8	9	6	11	9	8	10	2
Infr. contre la famille	33	6	8	5	3	8	1	8	5	8	2	
Armes et explosifs	2	5	7	6	7	16	7	8	8	3	8	5
Environnement	12	1	4	5	5	8	13	4	10	6	9	2
Registre de population	21	7	4	14	12	5	3	2	1	7	2	
Législation sur les étrangers		1	2	3	4	10	12	13	2	11	16	3
Infr. contre l'autorité publique	1		3	3	6	7	3	7	3	1	3	3
Ivresse et alcool	1	1	5	3	1	3	3	7	2	2	5	3
Code pénal social		1		2	2	2	4	6	2	2	9	2
Protection de la personne	5	1	2	1	1	5		1	2	1	1	2
Autres lois spéciales	2	3				2	1	2			5	2
Protection des revenus publics			2	5	3	2	1					
Infr. contre la liberté individuelle		1				4		1		2	1	1
Carte d'identité							1	2	1			
Pratiques commerciales						1			2	1		
Infr. relative au statut juridique de l'enfant										2	1	
Travail						1				2		
Hormones et dopage				1	1							
Infr. contre la Sécurité de l'Etat		1										
Législation sur les élections	1											
Marchand de sommeil									1			
Provocation crime ou délits												1
Sécurité privée	1											
Sous-total	490	446	407	404	438	455	541	510	476	456	527	226
Contravention règlement policier local			2	1		3		2	3	91	1	
Sous-total			2	1		3		2	3	91	1	
Total	490	446	409	405	438	458	541	512	479	547	528	226

FPF/DGR/DRI/BIPOL - Statistiques policières de criminalité (date de clôture: 31/10/2025)

Les données pour les années 2001 jusqu'à 2014 ne sont plus publiées mais restent disponibles sur demande auprès du service BIPOL.

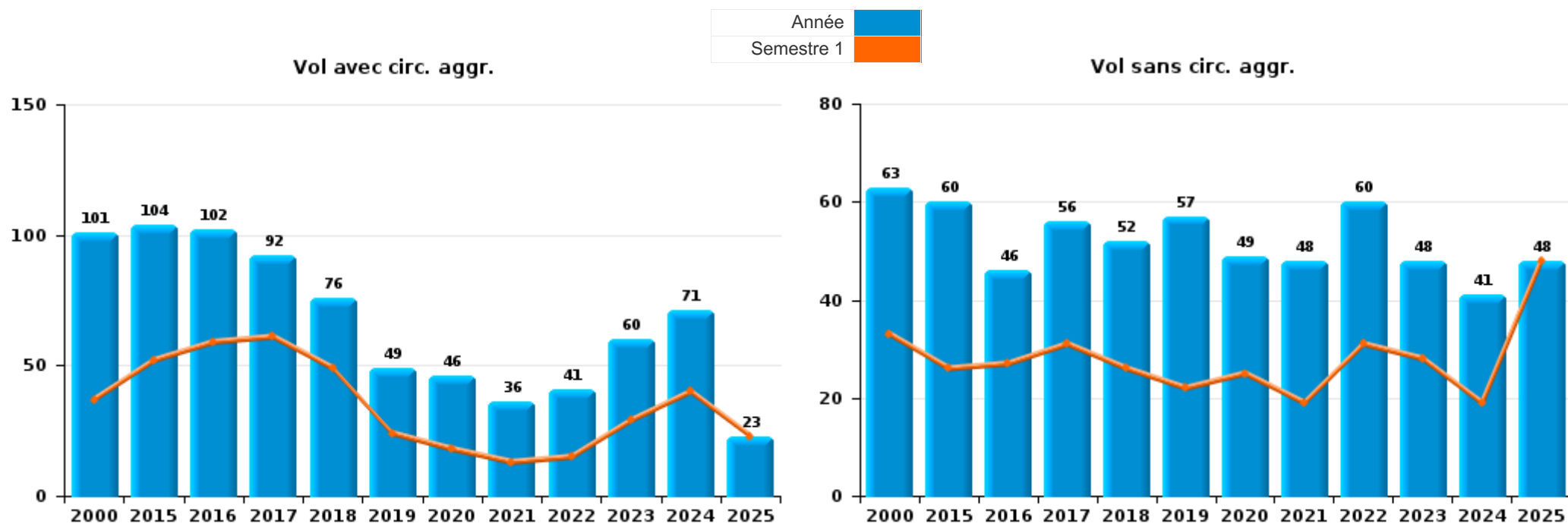
Les données pour 2025 ne concernent que le 1er semestre.



I.1. Catégorie des infractions : Vol et extorsion (top 5 des infractions au niveau national 2024)

Roosdaal

	2000	2015	2016	2017	2018	2019	2020	2021	2022	2023	2024	2025
Vol avec circ. aggr.	101	104	102	92	76	49	46	36	41	60	71	23
Vol sans circ. aggr.	63	60	46	56	52	57	49	48	60	48	41	48
Vol non spécifié	32			1					1			
Extorsion	1	3	3		3	2	5		4	5	2	1
Total	197	167	151	149	131	108	100	84	106	113	114	72





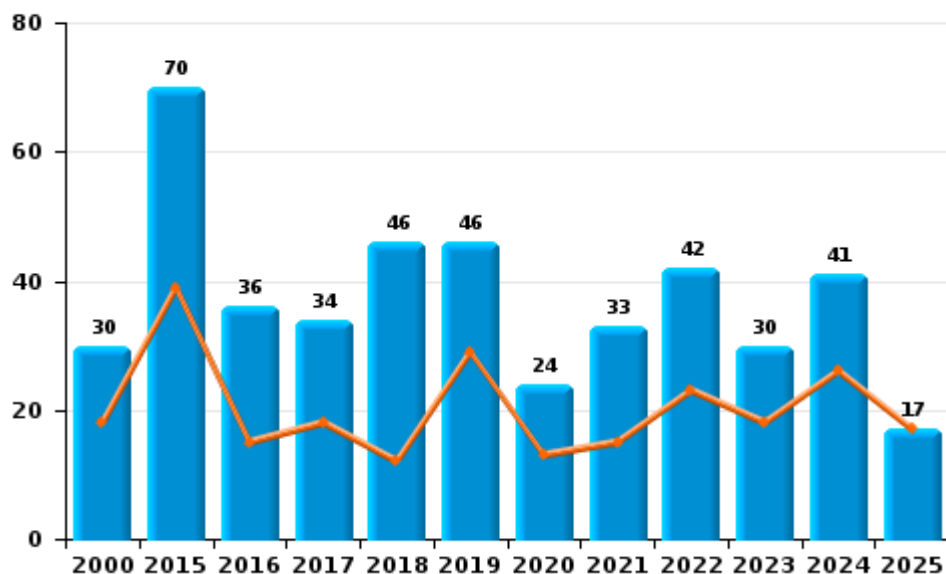
I.2. Catégorie des infractions : Dégradation de la propriété (top 5 des infractions au niveau national 2024)

Roosdaal

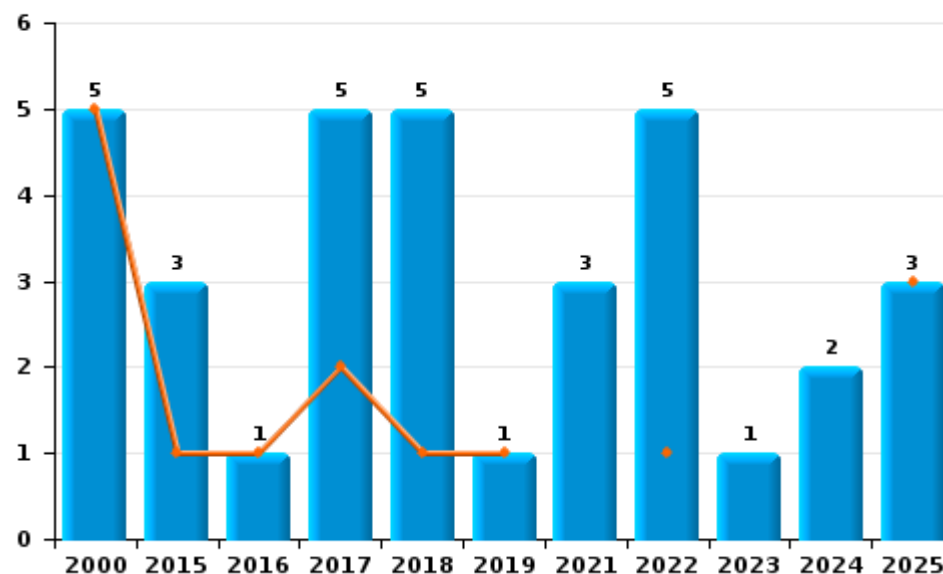
	2000	2015	2016	2017	2018	2019	2020	2021	2022	2023	2024	2025
Vandalisme	30	70	36	34	46	46	24	33	42	30	41	17
Incendie volontaire	1	1		3	4	1		3	5	1	1	1
Destruction, dénaturation, dégradation	19		1									
Incendie involontaire	4	2	1	2	1						1	2
Total	54	73	38	39	51	47	24	36	47	31	43	20

Année ■
Semestre 1 ■

Vandalisme



Incendie

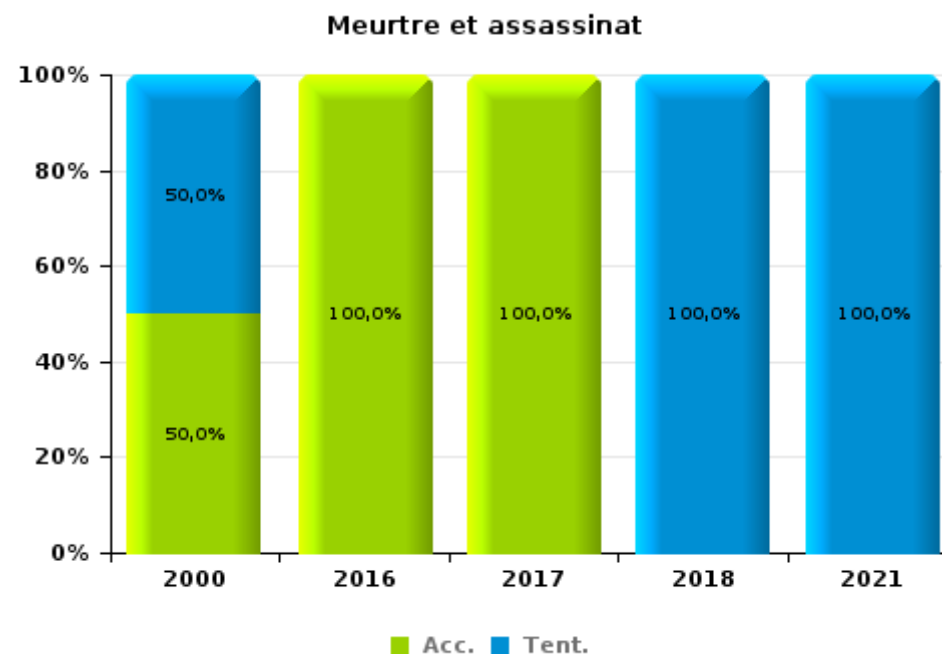
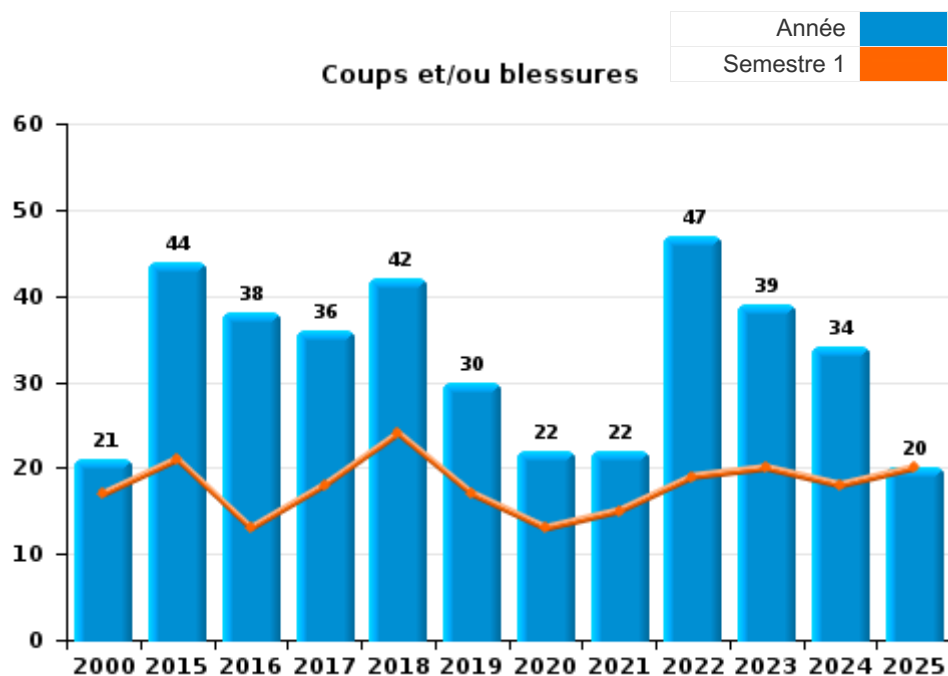




I.3. Catégorie des infractions : Infr. contre l'intégrité physique (top 5 des infractions au niveau national 2024)

Roosdaal

	2000	2015	2016	2017	2018	2019	2020	2021	2022	2023	2024	2025
Coups et/ou blessures	21	44	38	36	42	30	22	22	47	39	34	20
Autres	11	9	4	3	2	2	3	4	1	1	2	1
Meurtre et assassinat	2		1	1	1			1				
Total	34	53	43	40	45	32	25	27	48	40	36	21





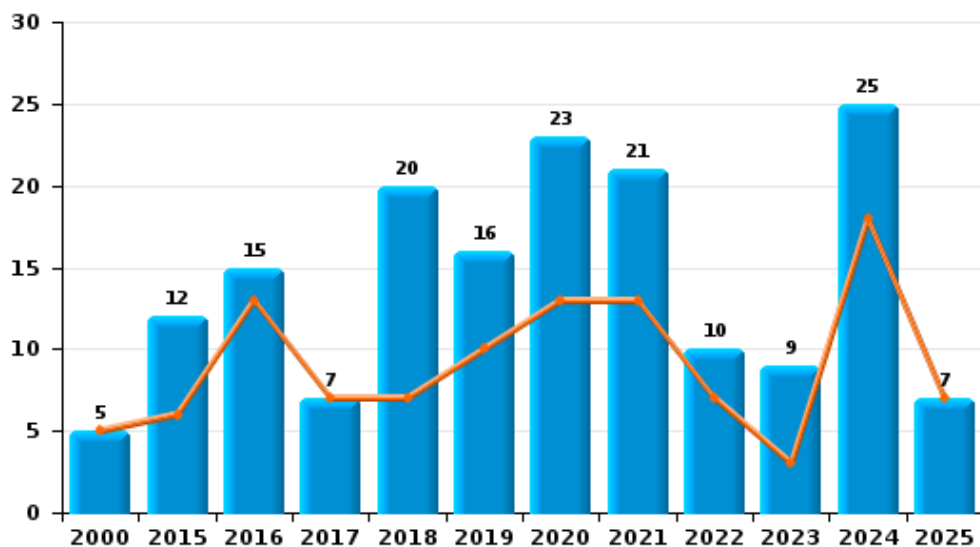
I.4. Catégorie des infractions : Drogues (top 5 des infractions au niveau national 2024)

Roosdaal

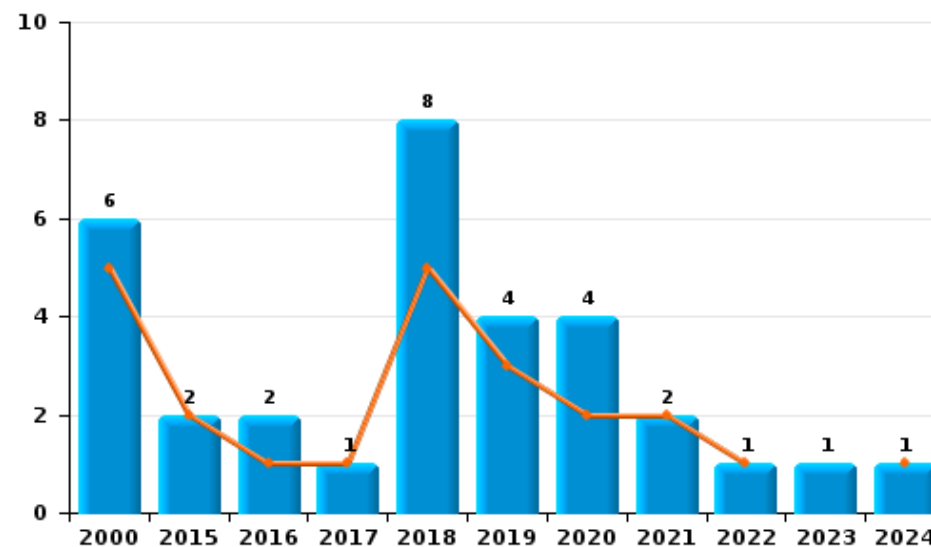
	2000	2015	2016	2017	2018	2019	2020	2021	2022	2023	2024	2025
Détention	5	12	15	7	20	16	23	21	10	9	25	7
Commerce	6	2	2	1	8	4	4	2	1	1	1	
Usage	23							1			2	
Fabrication		1		1	6	1	3	2			4	
Importation et exportation	6	1	1									
Total	40	16	18	9	34	21	30	26	11	10	32	7



Détention



Commerce



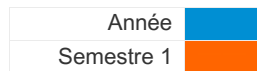
FPF/DGR/DRI/BIPOL - Statistiques policières de criminalité (date de clôture: 31/10/2025)
 Les données pour les années 2001 jusqu'à 2014 ne sont plus publiées mais restent disponibles sur demande auprès du service BIPOL.
 Les données pour 2025 ne concernent que le 1er semestre.



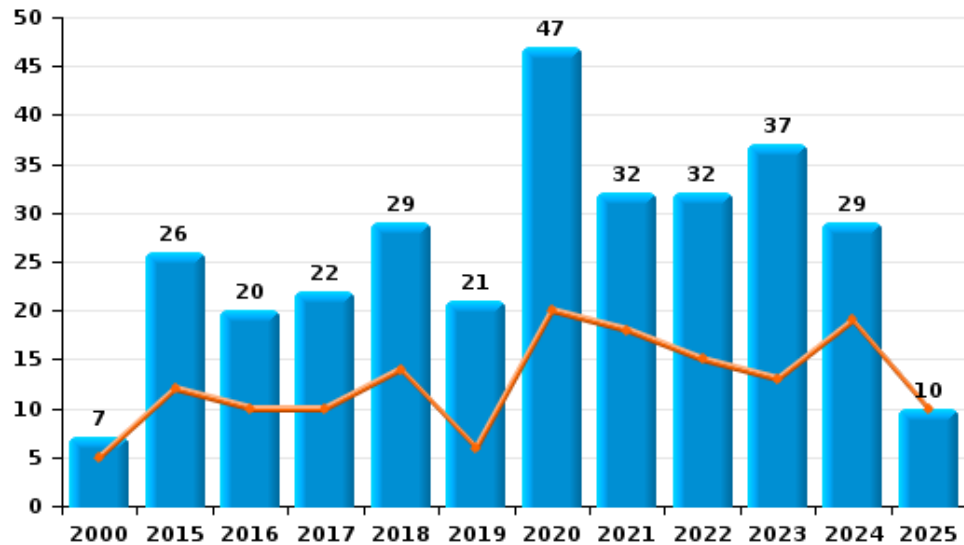
I.5. Catégorie des infractions : Fraude (top 5 des infractions au niveau national 2024)

Roosdaal

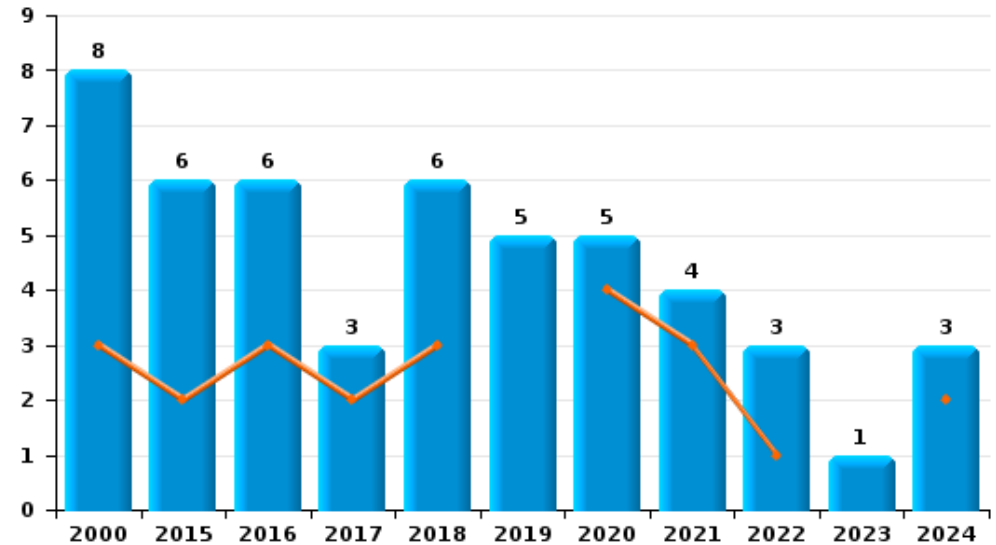
	2000	2015	2016	2017	2018	2019	2020	2021	2022	2023	2024	2025
Escroquerie	7	26	20	22	29	21	47	32	32	37	29	10
Détournement et destruction frauduleuse	13	8	15	11	7	1	1	1		2	2	
Abus de confiance et infr. apparentées	8	6	6	3	6	5	5	4	3	1	3	
Fraudes: Autres	3		4			2	2	2	2		2	
Recel	1	2		1	1			2				
Grivèlerie	1											
Infr. liées à l'insolvabilité											1	
Total	33	42	45	37	43	29	55	41	37	40	37	10



Escroquerie



Abus de confiance et infr. apparentées



FPF/DGR/DRI/BIPOL - Statistiques policières de criminalité (date de clôture: 31/10/2025)

Les données pour les années 2001 jusqu'à 2014 ne sont plus publiées mais restent disponibles sur demande auprès du service BIPOL.
Les données pour 2025 ne concernent que le 1er semestre.

STATISTIQUES POLICIERES DE CRIMINALITE

LIEU DE PERPETRATION: COMMUNE

Roosdaal

PARTIE II : FIGURES CRIMINELLES / PHENOMENES



Roosdaal

FC Vol moyen de transport

	2000	2015	2016	2017	2018	2019	2020	2021	2022	2023	2024	2025
Vol de voiture	13		2	8	3	1	1	1			3	2
Vol de moto				3							1	
Carjacking	1											
Vol dans les garages			1	1	1							
Vol de vélomoteur	6	3		1	1		1	2			1	1
Vol de vélo	21	18	9	13	7	11	20	7	13	7	7	15

FC Cambriolage

	2000	2015	2016	2017	2018	2019	2020	2021	2022	2023	2024	2025
Cambriolage dans habitation	40	51	57	57	32	28	23	17	28	44	55	5
Cambriolage ds entreprise ou commerce	8	9	2	1	6	3	3	4		2	3	1
Cambriolage ds service public ou bâtiment administ	6	3	10	5	6	4		3	1	1	2	1
Cambriolage dans bâtiment (total)	54	63	69	63	44	35	26	24	29	47	60	7



FC Vol autre

	2000	2015	2016	2017	2018	2019	2020	2021	2022	2023	2024	2025
Vol à main armée	1	1		2				1				1
Vol avec violence sans arme	1	6	5		3	2	6	1	2	9	5	1
Vol dans ou sur un véhicule	34	27	31	19	33	15	15	5	10	7	12	20
Vol d'armes et explosifs	1	1	1	1							1	
Steaming			1									
Vol à l'arraché						1	1			2		
Vol à la tire	7	2		4	2	1	2	1				2
Vol à l'étalage		1			7	4	9	17	22	15	8	12
Vol par ruse			1	2		1	1	1		1		1
Vol de métaux	1	4	1	1			1		1		1	
Vol sur les chantiers		4		1	2	3	2	3	6	6	1	
Vol d'animaux	2			1	1	1	1	1		2		1
Vol de cargaison		1										

Criminalité ICT

	2000	2015	2016	2017	2018	2019	2020	2021	2022	2023	2024	2025
Fraude de cartes de paiements		1	2	2	1	5	2		8	15	9	2
Phishing				2	2	10	11	25	28	20	21	7
Ransomware							1	1			1	
Shouldersurfing							1					

FC Autre

	2000	2015	2016	2017	2018	2019	2020	2021	2022	2023	2024	2025
Violence contre les métiers d'intérêt général		1	1	1	5				2		4	
Viol collectif							1					
Graffiti		29	5						3	1	1	
Dégradation de voiture	6	16	12	17	16	16	8	19	15	18	17	9
Rixe au couteau								1				



PH Violence intrafamiliale (VIF)

	2000	2015	2016	2017	2018	2019	2020	2021	2022	2023	2024	2025
VIF: physique, dans le couple	3	19	15	12	14	14	10	5	16	9	8	7
VIF: physique, envers des descendants	1	5	3	3	1	1	4	5	2	4	1	1
VIF: physique, envers d'autres membres	8	1	4		3	2		2	3	5	1	3
VIF: sexuelle, dans le couple						1						
VIF: sexuelle, envers des descendants	1		1				1		1			
VIF: psychique, dans le couple	25	6	9	7	5	9	2	9	7	13	5	1
VIF: psychique, envers des descendants			2	3	1						1	
VIF: psychique, envers d'autres membres				2				2	1		2	
VIF: économique, dans le couple		4	1	1	1		1	1		1		
VIF: économique, envers d'autres membres	10								1	1		

PH Hormones et dopage

	2000	2015	2016	2017	2018	2019	2020	2021	2022	2023	2024	2025
Dopage humain				1	1							
Engraissement illégal		1										

PH Drogues

	2000	2015	2016	2017	2018	2019	2020	2021	2022	2023	2024	2025
Vente de cocaïne					1	1						
Production de drogues synthétiques							1					
Vente de drogues synthétiques			1			1	1					
Production de cannabis (culture)					1		3	1			2	

PH Trafic d'armes

	2000	2015	2016	2017	2018	2019	2020	2021	2022	2023	2024	2025
Commerce et production d'arme à feu et mun.			1		2							



PH Traite des êtres humains

	2000	2015	2016	2017	2018	2019	2020	2021	2022	2023	2024	2025
TEH - exploitation sexuelle											1	

PH Violence dans l'espace public

	2000	2015	2016	2017	2018	2019	2020	2021	2022	2023	2024	2025
Violence physique (transport public)	1		1	1					1		1	
Violence physique (voie publique)	3	4	8	8	7	7	8	6	5	4	13	3
Violence physique (autre endroit public)			1									
Violence physique (endroit accessible au public)	6	6	5	4	3	5	1		5	8	6	2
Violence sexuelle (transport public)								1				
Violence sexuelle (voie publique)	2					1		2	1	1		1
Violence sexuelle (autre endroit public)							1					
Violence sexuelle (endroit accessible au public)	1	1	1	1	1	1			4	3	1	
Violence psychique (transport public)	1	1						2				1
Violence psychique (voie publique)	5	5	4	10	4	7	7	6	8	6	12	5
Violence psychique (autre endroit public)							1				1	
Violence psychique (endroit accessible au public)	1	1		3	2	4	3	3	5	3	2	3
Vol à main armée (endroit accessible au public)				2								1
Vol avec violence sans arme (transport public)		1										
Vol avec violence sans arme (voie publique)			1			1		1		4	1	
Vol avec violence sans arme (autre endroit public)										1		
Vol avec violence sans arme (endr. acces. au pub.)		1					1				1	

PH Autre

	2000	2015	2016	2017	2018	2019	2020	2021	2022	2023	2024	2025
Faux policiers										2		1
Terrorisme, extrémisme et radicalisme		1										
Cyberharcèlement		10	4	4	9	6	4	8	8	6	7	2
Fraude à l'identité		1	4	4	7	3	8	9	8	7	9	

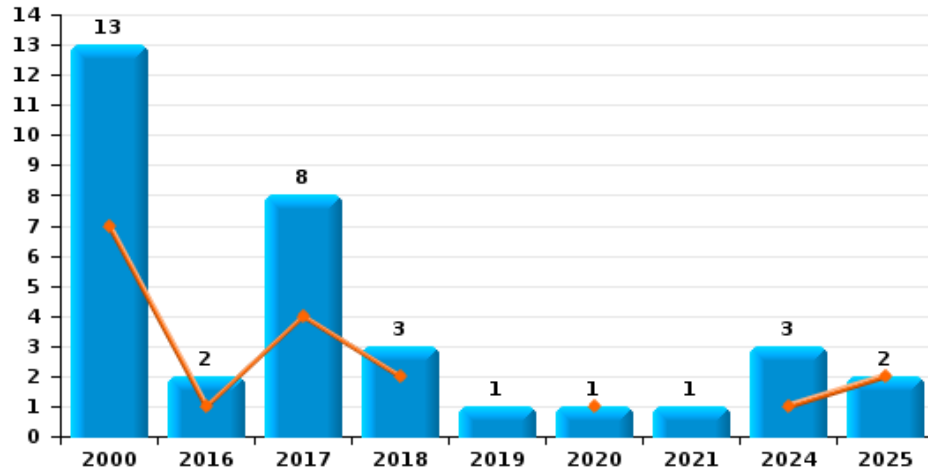




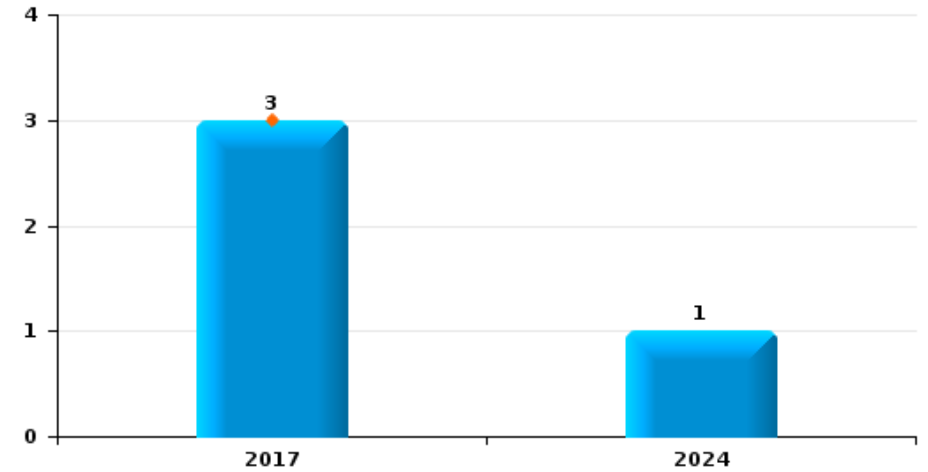
Roosdaal

Année	■
Semestre 1	■

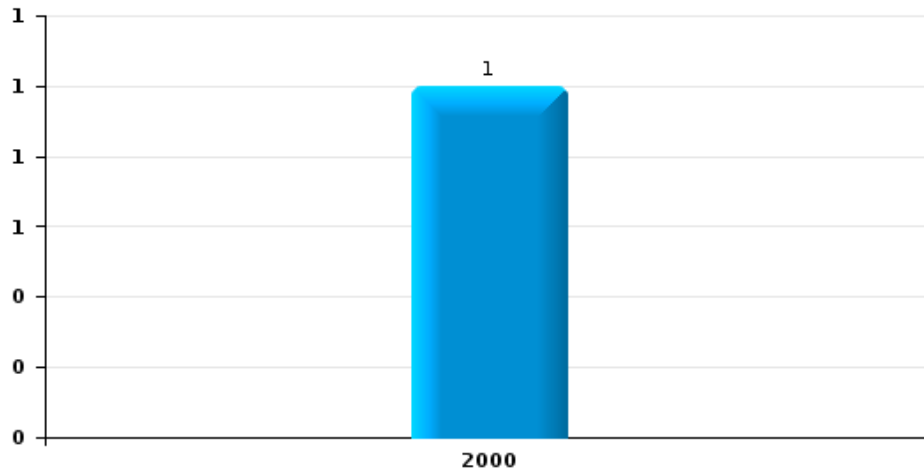
Vol de voiture



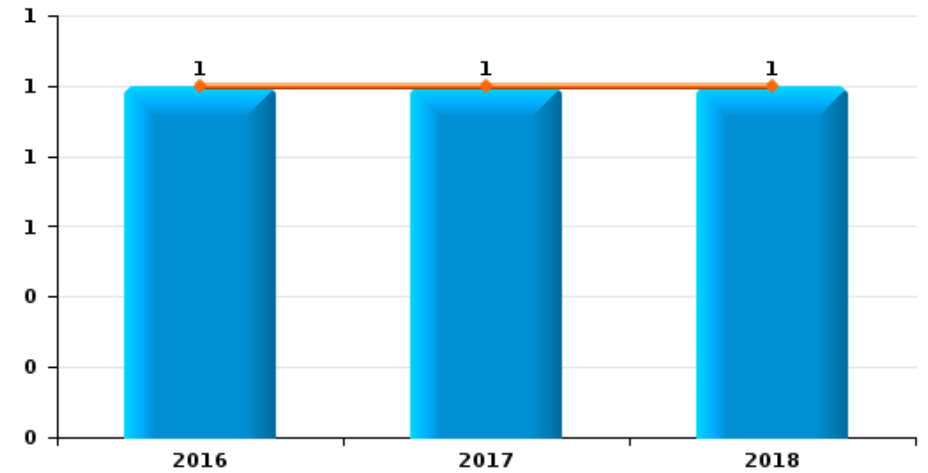
Vol de moto



Carjacking



Vol dans les garages

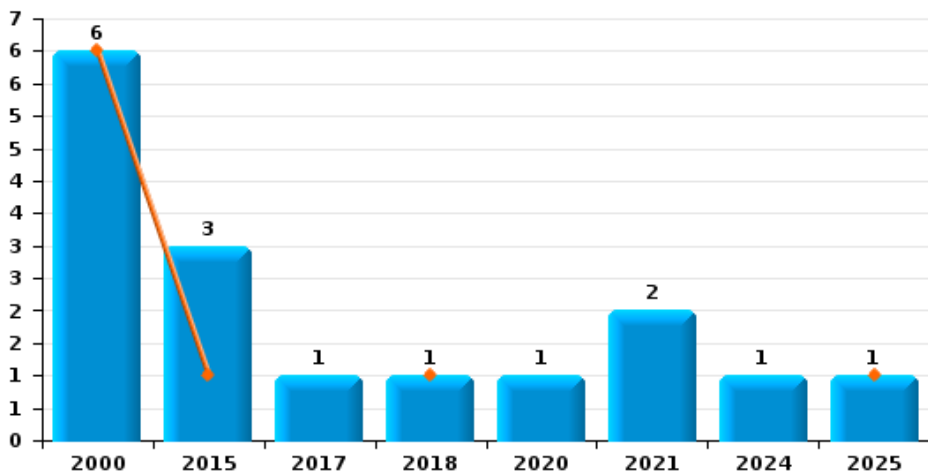




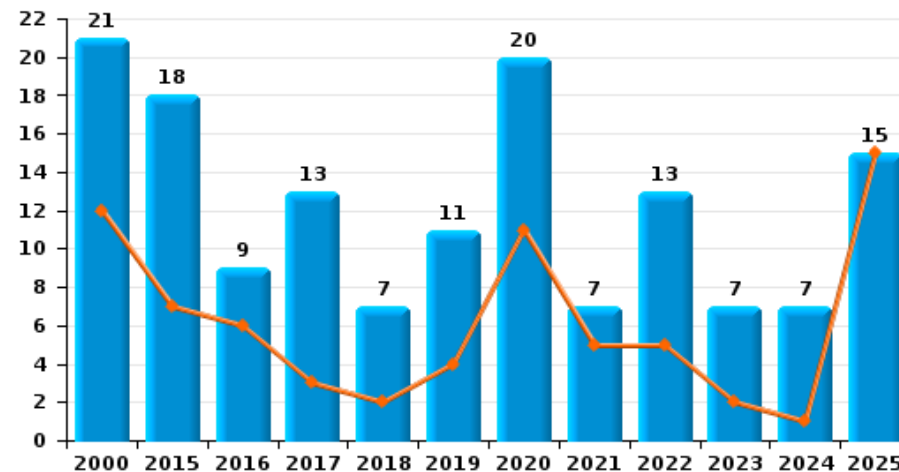
Roosdaal

Année	■
Semestre 1	■

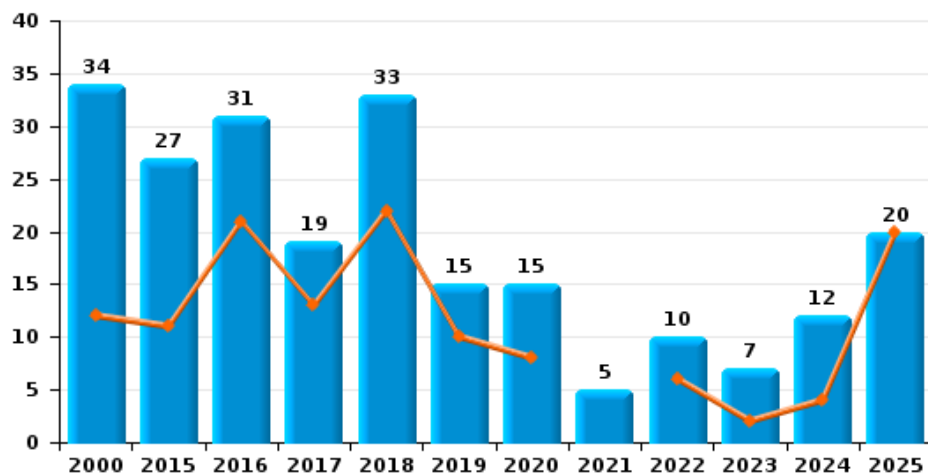
Vol de vélomoteur



Vol de vélo

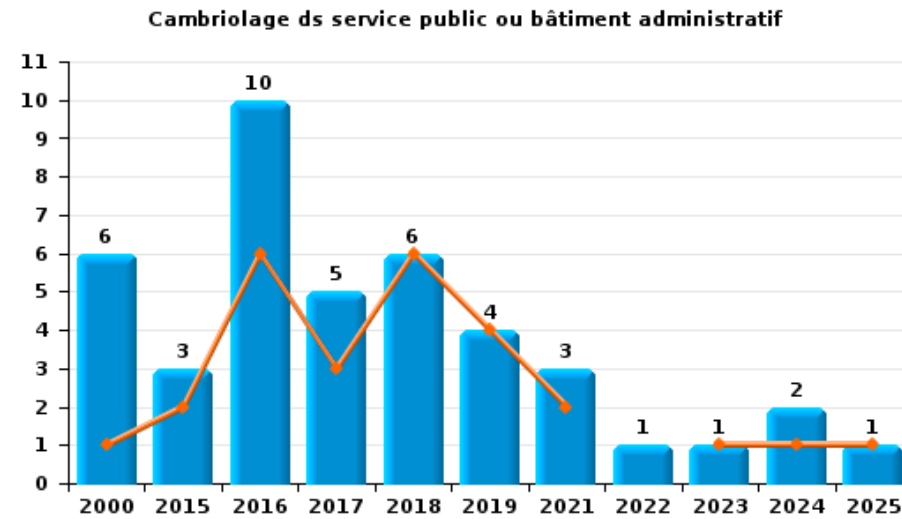
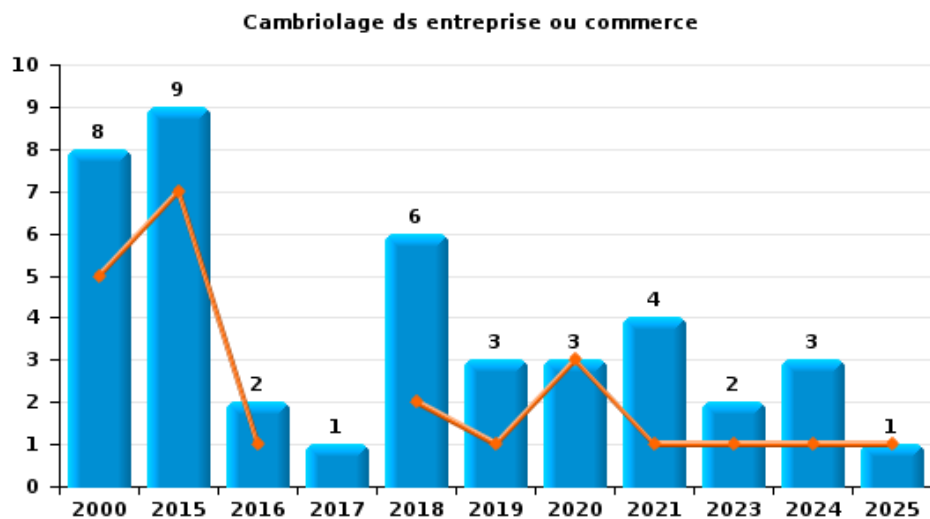
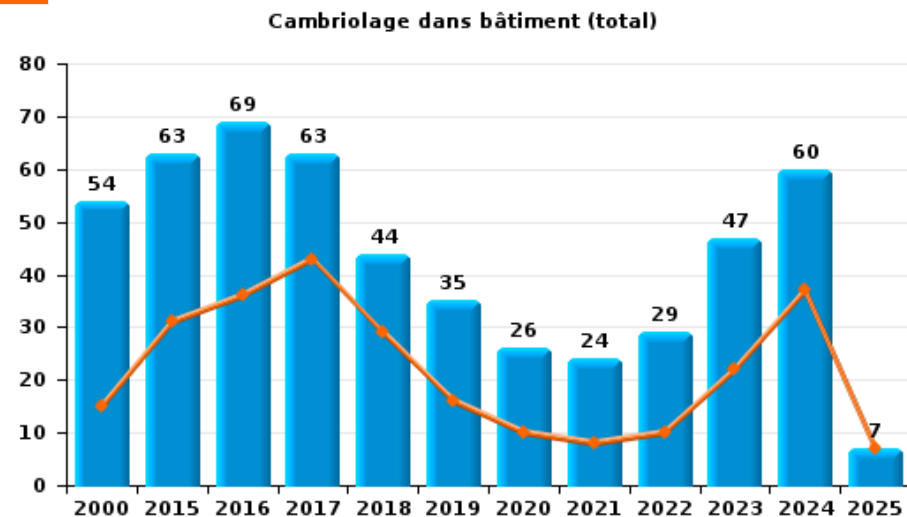
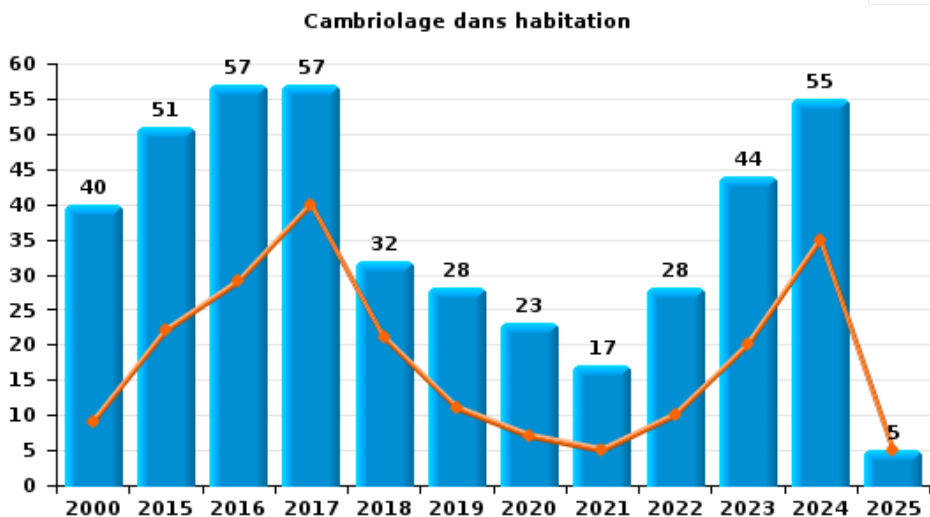
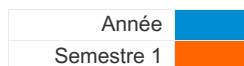


Vol dans ou sur un véhicule



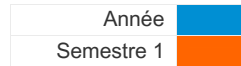


Roosdaal

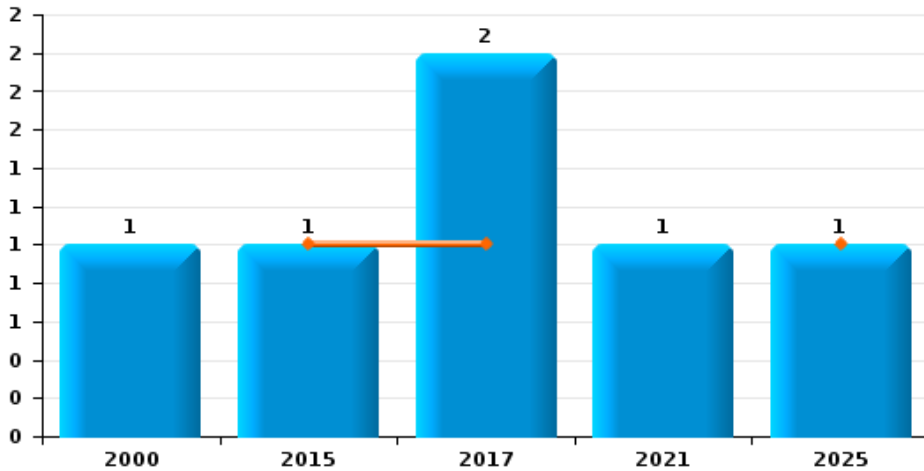




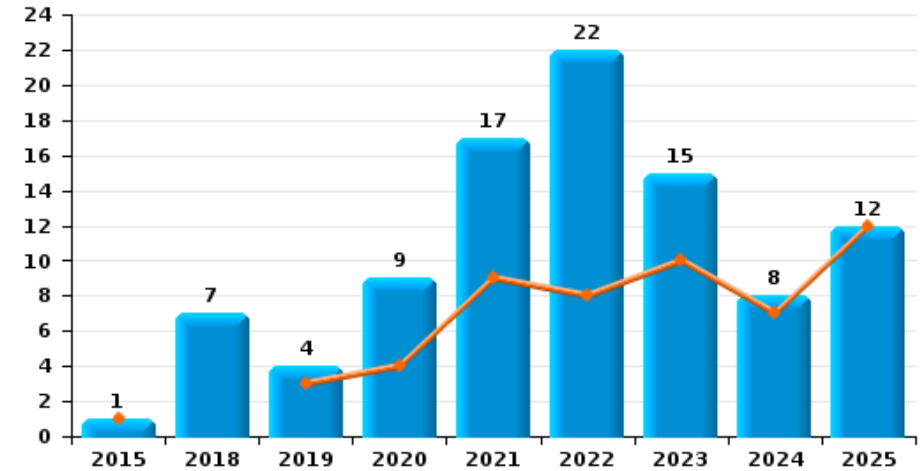
Roosdaal



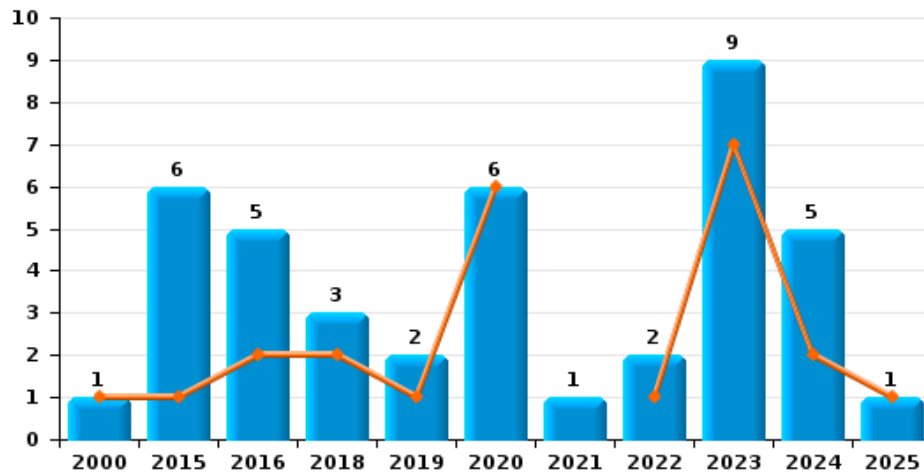
Vol à main armée



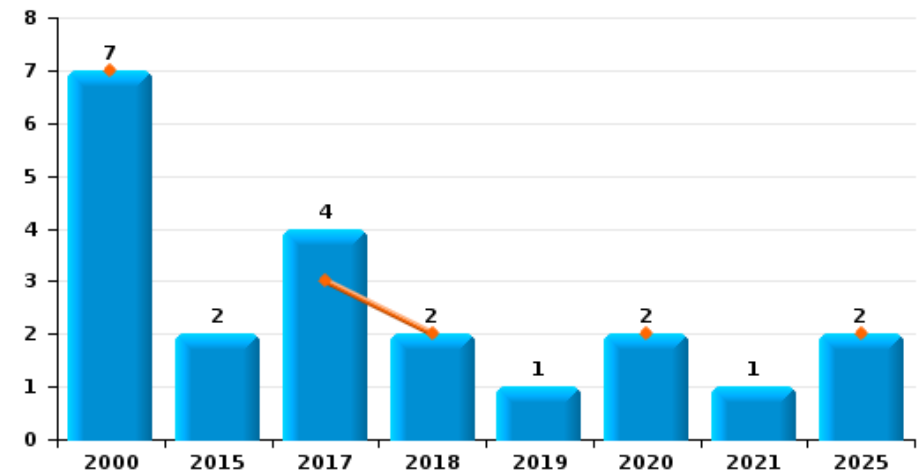
Vol à l'étalage



Vol avec violence sans arme



Vol à la tire

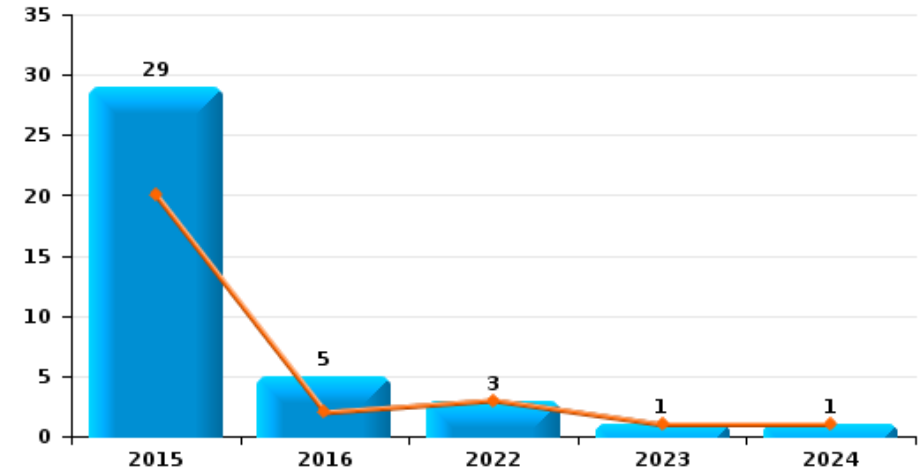




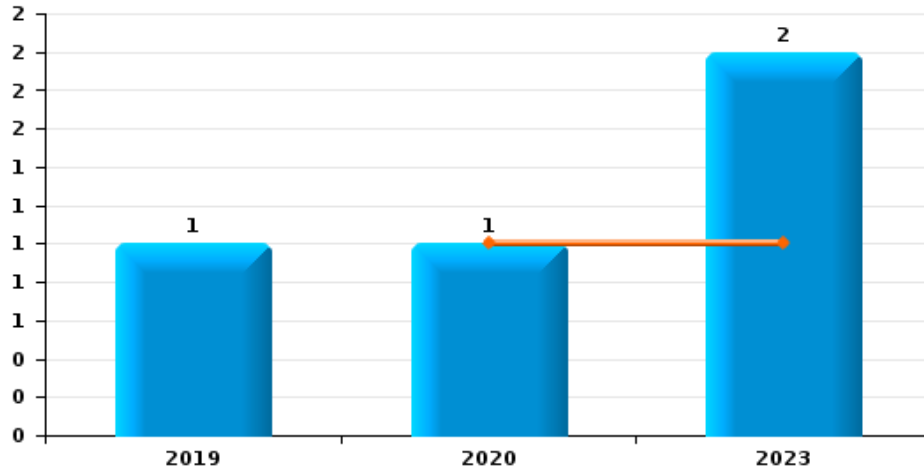
Roosdaal

Année	■
Semestre 1	■

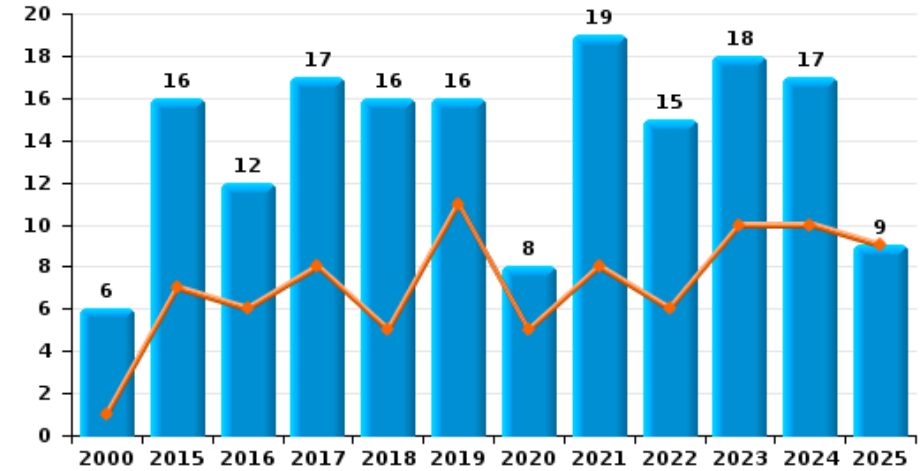
Graffiti



Vol à l'arraché



Dégradation de voiture





Roosdaal

FC Vol moyen de transport

		2000	2015	2016	2017	2018	2019	2020	2021	2022	2023	2024	2025
Vol de voiture	Trim 1	2		1	3	1							
	Trim 2	5			1	1		1				1	2
	Trim 3	3		1	1	1			1			1	
	Trim 4	3			3		1					1	
	Total	13		2	8	3	1	1	1	1		3	2
Vol de moto	Trim 2				3								
	Trim 4											1	
	Total			3								1	
Carjacking	Trim 4	1											
	Total	1											
Vol dans les garages	Trim 1			1	1	1							
	Total		1	1	1								
Vol de vélomoteur	Trim 1	4	1										
	Trim 2	2				1							1
	Trim 3		2		1								
	Trim 4							1	2			1	
	Total	6	3	1	1	1		1	2			1	1
Vol de vélo	Trim 1	4	4	1	2		2	5	4	1			2
	Trim 2	8	3	5	1	2	2	6	1	4	2	1	13
	Trim 3	5	4	3	6	2	3	4	1	3	4	4	
	Trim 4	4	7		4	3	4	5	1	5	1	2	
	Total	21	18	9	13	7	11	20	7	13	7	7	15



FC Cambriolage

		2000	2015	2016	2017	2018	2019	2020	2021	2022	2023	2024	2025
Cambriolage dans habitation	Trim 1	5	12	19	28	16	6	3	2	3	9	23	4
	Trim 2	4	10	10	12	5	5	4	3	7	11	12	1
	Trim 3	8	13	9	9	5	2	4	3	5	7	15	
	Trim 4	23	16	19	8	6	15	12	9	13	17	5	
Total		40	51	57	57	32	28	23	17	28	44	55	5
Cambriolage ds entreprise ou commerce	Trim 1	3	6					1					1
	Trim 2	2	1	1		2	1	2	1		1	1	
	Trim 3	1	2		1		1		2		1	1	
	Trim 4	2		1		4	1		1			1	
Total		8	9	2	1	6	3	3	4		2	3	1
Cambriolage ds service public ou bâtiment administ	Trim 1		1	6	1		1		1				
	Trim 2	1	1		2	6	3		1		1	1	1
	Trim 3		1	2	1								
	Trim 4	5		2	1				1	1		1	
Total		6	3	10	5	6	4		3	1	1	2	1
Cambriolage dans bâtiment (total)	Trim 1	8	19	25	29	16	7	4	3	3	9	23	5
	Trim 2	7	12	11	14	13	9	6	5	7	13	14	2
	Trim 3	9	16	11	11	5	3	4	5	5	8	16	
	Trim 4	30	16	22	9	10	16	12	11	14	17	7	
Total		54	63	69	63	44	35	26	24	29	47	60	7



FC Vol autre

		2000	2015	2016	2017	2018	2019	2020	2021	2022	2023	2024	2025
Vol à main armée	Trim 1												1
	Trim 2		1		1								
	Trim 4	1			1				1				
	Total	1	1		2				1				1
Vol avec violence sans arme	Trim 1	1	1	1	1		3			2	1		1
	Trim 2			1	1	1	3		1	5	1		
	Trim 3		3	2					1	1	1		
	Trim 4		2	1		1	1		1		1	2	
Total	1	6	5		3	2	6	1	2	9	5	1	
Vol dans ou sur un véhicule	Trim 1	6	7	10	9	19	6	4		6	1		2
	Trim 2	6	4	11	4	3	4	4			1	4	18
	Trim 3	5	12	3	2	2	1	2	2	2	3	2	
	Trim 4	17	4	7	4	9	4	5	3	2	2	6	
Total	34	27	31	19	33	15	15	5	10	7	12	20	
Vol d'armes et explosifs	Trim 1				1								
	Trim 2			1								1	
	Trim 3		1										
	Trim 4	1											
Total	1	1	1	1								1	
Steaming	Trim 2			1									
Total			1										
Vol à l'arraché	Trim 1							1					
	Trim 2										1		
	Trim 3										1		
	Trim 4						1						
Total						1	1			2			



FC Vol autre

		2000	2015	2016	2017	2018	2019	2020	2021	2022	2023	2024	2025
Vol à la tire	Trim 1	3			2	1		2					1
	Trim 2	4			1	1							1
	Trim 3		1		1								
	Trim 4		1				1		1				
Total		7	2	4	4	2	1	2	1				2
Vol à l'étalage	Trim 1		1				1	3	5	8	5	6	8
	Trim 2						2	1	4		5	1	4
	Trim 3						1		7	6	2	1	
	Trim 4					7		5	1	8	3		
Total			1			7	4	9	17	22	15	8	12
Vol par ruse	Trim 1				1		1						1
	Trim 2			1				1			1		
	Trim 3				1				1				
	Trim 4												
Total			1	2	2	1	1	1	1	1	1		1
Vol de métaux	Trim 1		1					1		1		1	
	Trim 2		2										
	Trim 3	1	1	1									
	Trim 4												
Total		1	4	1	1			1		1		1	
Vol sur les chantiers	Trim 1		1			2	1		2	1	2		
	Trim 2		1				2			2	1	1	
	Trim 3				1					2	2		
	Trim 4		2					2	1	1	1		
Total			4		1	2	3	2	3	6	6	1	
Vol d'animaux	Trim 1										1		
	Trim 2				1	1		1					1
	Trim 3	1					1		1		1		
	Trim 4	1											
Total		2			1	1	1	1	1		2		1



FC Vol autre

		2000	2015	2016	2017	2018	2019	2020	2021	2022	2023	2024	2025
Vol de cargaison	Trim 2		1										
	Total		1										



Criminalité ICT

		2000	2015	2016	2017	2018	2019	2020	2021	2022	2023	2024	2025
Fraude de cartes de paiements	Trim 1						2	1			7	1	1
	Trim 2		1	1		1				4	3	5	1
	Trim 3				1		1	1		2	2	3	
	Trim 4			1	1		2			2	3		
	Total			1	2	2	1	5	2		8	15	9
Phishing	Trim 1				1	1		1	4	13	7	6	5
	Trim 2					1	2	3	1	6	4	4	2
	Trim 3				1		4	3	9	5	3	5	
	Trim 4						4	4	11	4	6	6	
	Total				2	2	10	11	25	28	20	21	7
Ransomware	Trim 2							1					
	Trim 3								1			1	
	Total							1	1			1	
Shouldersurfing	Trim 1							1					
	Total							1					



FC Autre

		2000	2015	2016	2017	2018	2019	2020	2021	2022	2023	2024	2025
Violence contre les métiers d'intérêt général	Trim 1					2				2		2	
	Trim 2					1						1	
	Trim 3		1			2							
	Trim 4			1	1							1	
Total			1	1	1	5				2		4	
Viol collectif	Trim 2							1					
Total								1					
Graffiti	Trim 1		16	1						3			
	Trim 2		4	1							1	1	
	Trim 3		1	1									
	Trim 4		8	2									
Total			29	5						3	1	1	
Dégradation de voiture	Trim 1		6	3	3	2	1	4	4	5	3	5	3
	Trim 2	1	1	3	5	3	10	1	4	1	7	5	6
	Trim 3	1	5	2	5	6	2	3	10	7	1	4	
	Trim 4	4	4	4	4	5	3		1	2	7	3	
Total		6	16	12	17	16	16	8	19	15	18	17	9
Rixe au couteau	Trim 2								1				
Total									1				



PH Violence intrafamiliale (VIF)

		2000	2015	2016	2017	2018	2019	2020	2021	2022	2023	2024	2025
VIF: physique, dans le couple	Trim 1		6	2	3	5	6	3		1	3	1	2
	Trim 2	2	5	3	3	5	6	2	1		1	1	5
	Trim 3		5	5	4	2	1	4	1	6	3	4	
	Trim 4	1	3	5	2	2	1	1	3	9	2	2	
	Total	3	19	15	12	14	14	10	5	16	9	8	7
VIF: physique, envers des descendants	Trim 1		1	1	1	1			2				
	Trim 2		1	1			1	3	3	1	1		1
	Trim 3		1	1	1					1	1		
	Trim 4	1	2		1			1			2	1	
	Total	1	5	3	3	1	1	4	5	2	4	1	1
VIF: physique, envers d'autres membres	Trim 1	2				2				1	1		2
	Trim 2	5	1	2					1	1			1
	Trim 3	1		2		1	2		1	1	1		
	Trim 4										3	1	
	Total	8	1	4		3	2		2	3	5	1	3
VIF: sexuelle, dans le couple	Trim 3					1							
Total					1								
VIF: sexuelle, envers des descendants	Trim 1			1									
	Trim 2							1		1			
	Trim 4	1											
	Total	1		1				1		1			
VIF: psychique, dans le couple	Trim 1	4	1	5				2	4	4	3	1	
	Trim 2	2		3	3	2	4		2	3	2		1
	Trim 3	11	1	1	3	1	2		3		2	1	
	Trim 4	8	4		1	2	3				6	3	
	Total	25	6	9	7	5	9	2	9	7	13	5	1



PH Violence intrafamiliale (VIF)

		2000	2015	2016	2017	2018	2019	2020	2021	2022	2023	2024	2025
VIF: psychique, envers des descendants	Trim 1			1									
	Trim 2				2	1							
	Trim 3			1	1							1	
	Total			2	3	1						1	
VIF: psychique, envers d'autres membres	Trim 1									1			
	Trim 2				2								
	Trim 3								2			2	
	Total				2				2	1		2	
VIF: économique, dans le couple	Trim 1		2	1				1					
	Trim 2		1		1						1		
	Trim 3		1										
	Trim 4					1			1				
	Total		4	1	1	1		1	1		1		
VIF: économique, envers d'autres membres	Trim 1	3											
	Trim 2	4											
	Trim 3	1								1			
	Trim 4	2									1		
	Total	10									1	1	



PH Hormones et dopage

		2000	2015	2016	2017	2018	2019	2020	2021	2022	2023	2024	2025
Dopage humain	Trim 3				1	1							
	Total				1	1							
Engraissement illégal	Trim 4		1										
	Total		1										



PH Drogues

		2000	2015	2016	2017	2018	2019	2020	2021	2022	2023	2024	2025
Vente de cocaïne	Trim 1						1						
	Trim 3				1								
	Total				1	1							
Production de drogues synthétiques	Trim 1							1					
	Total							1					
Vente de drogues synthétiques	Trim 1						1						
	Trim 4			1				1					
	Total			1		1	1						
Production de cannabis (culture)	Trim 1				1			1				1	
	Trim 2								1			1	
	Trim 3							2					
	Total				1		3	1				2	



PH Trafic d'armes

		2000	2015	2016	2017	2018	2019	2020	2021	2022	2023	2024	2025
Commerce et production d'arme à feu et mun.	Trim 3			1		1							
	Trim 4					1							
Total				1		2							



PH Traite des êtres humains

		2000	2015	2016	2017	2018	2019	2020	2021	2022	2023	2024	2025
TEH - exploitation sexuelle	Trim 1											1	
	Total											1	



PH Violence dans l'espace public

		2000	2015	2016	2017	2018	2019	2020	2021	2022	2023	2024	2025
Violence physique (transport public)	Trim 1	1			1					1		1	
	Trim 4			1									
	Total	1		1	1					1		1	
Violence physique (voie publique)	Trim 1	3		1	1	3		3	1	1	1	2	2
	Trim 2		2	3	2	3	2	4	3		3	3	1
	Trim 3			3		1	3		1	1		7	
	Trim 4		2	1	5		2	1	1	3		1	
Total	3	4	8	8	7	7	8	6	5	4	13	3	
Violence physique (autre endroit public)	Trim 4			1									
Total			1										
Violence physique (endroit accessible au public)	Trim 1	4	2	3	1	1				2	4	2	2
	Trim 2	1	2			1	2			1		3	
	Trim 3			2	1	1		1		1	3	1	
	Trim 4	1	2		2		3			1	1		
Total	6	6	5	4	3	5	1		5	8	6	2	
Violence sexuelle (transport public)	Trim 2								1				
Total									1				
Violence sexuelle (voie publique)	Trim 1	1											1
	Trim 2	1									1		
	Trim 3						1		2	1			
Total	2						1		2	1	1		1
Violence sexuelle (autre endroit public)	Trim 4							1					
Total								1					



PH Violence dans l'espace public

		2000	2015	2016	2017	2018	2019	2020	2021	2022	2023	2024	2025
Violence sexuelle (endroit accessible au public)	Trim 1		1	1		1						1	
	Trim 2									1	3		
	Trim 3				1					3			
	Trim 4	1					1						
Total		1	1	1	1	1	1			4	3	1	
Violence psychique (transport public)	Trim 1	1							2				
	Trim 2		1										1
Total		1	1						2				1
Violence psychique (voie publique)	Trim 1	3	2		2	2		1		2	1	2	2
	Trim 2	1	1	2	4	1	2	1	2	5	2	4	3
	Trim 3	1	1	1	1		4	3	1		1	4	
	Trim 4		1	1	3	1	1	2	3	1	2	2	
Total		5	5	4	10	4	7	7	6	8	6	12	5
Violence psychique (autre endroit public)	Trim 2							1					
	Trim 3											1	
Total								1				1	
Violence psychique (endroit accessible au public)	Trim 1						1		1	1			2
	Trim 2	1			1	1	1				3	2	1
	Trim 3						1	1	1	3			
	Trim 4		1		2	1	1	2	1	1			
Total		1	1		3	2	4	3	3	5	3	2	3
Vol à main armée (endroit accessible au public)	Trim 1												1
	Trim 2				1								
	Trim 4				1								
Total					2								1
Vol avec violence sans arme (transport public)	Trim 4		1										
Total			1										



PH Violence dans l'espace public

		2000	2015	2016	2017	2018	2019	2020	2021	2022	2023	2024	2025
Vol avec violence sans arme (voie publique)	Trim 1										1		
	Trim 2			1							2		
	Trim 3										1	1	
	Trim 4						1		1				
Total				1			1		1		4	1	
Vol avec violence sans arme (autre endroit public)	Trim 2										1		
Total											1		
Vol avec violence sans arme (endr. acces. au pub.)	Trim 1							1					
	Trim 3		1										
	Trim 4											1	
Total			1					1				1	



PH Autre

		2000	2015	2016	2017	2018	2019	2020	2021	2022	2023	2024	2025
Faux policiers	Trim 2										1		1
	Trim 4										1		
	Total										2		1
Terrorisme, extrémisme et radicalisme	Trim 1		1										
	Total		1										
Cyberharcèlement	Trim 1		5	3	1	3	1		3	1	2	2	1
	Trim 2		3		2	1		1			2	1	1
	Trim 3				1	3	3	1	2	3	2	2	
	Trim 4		2	1		2	2	2	3	4		2	
	Total		10	4	4	9	6	4	8	8	6	7	2
Fraude à l'identité	Trim 1			2	1			2	5		2	3	
	Trim 2			1	2	1	1	2	1	4	1	5	
	Trim 3			1		5	1	2	1	2	3		
	Trim 4		1		1	1	1	2	2	2	1	1	
	Total		1	4	4	7	3	8	9	8	7	9	



Roosdaal

2024

FC Vol moyen de transport

	Juin	Juil	Août	Sep	Oct	Nov	Déc	Total
Vol de voiture	1			1		1		3
Vol de moto					1			1
Vol de vélomoteur					1			1
Vol de vélo	1	3	1		1		1	7

FC Cambriolage

	Jan	Fév	Mar	Avr	Mai	Juin	Juil	Août	Sep	Oct	Nov	Déc	Total
Cambriolage dans habitation	3	7	13	8	1	3	13	1	1	2		3	55
Cambriolage ds entreprise ou commerce						1			1			1	3
Cambriolage ds service public ou bâtiment administ					1						1		2
Cambriolage dans bâtiment (total)	3	7	13	8	2	4	13	1	2	2	1	4	60

FC Vol autre

	Jan	Fév	Mar	Avr	Mai	Juin	Juil	Août	Oct	Nov	Déc	Total
Vol avec violence sans arme		1				1		1		1	1	5
Vol dans ou sur un véhicule				1	1	2	1	1	4	1	1	12
Vol d'armes et explosifs				1								1
Vol à l'étalage		1	5	1			1					8
Vol de métaux	1											1
Vol sur les chantiers				1								1



Criminalité ICT

	Jan	Fév	Mar	Avr	Mai	Juin	Juil	Août	Sep	Oct	Nov	Total
Fraude de cartes de paiements	1			3	1	1	1	1	1			9
Phishing	3	1	2	2		2	1	1	3	4	2	21
Ransomware									1			1

FC Autre

	Jan	Fév	Avr	Mai	Juil	Août	Sep	Oct	Nov	Déc	Total
Violence contre les métiers d'intérêt général	1	1		1					1		4
Graffiti			1								1
Dégradation de voiture	3	2	3	2	1	2	1	1	1	1	17

PH Violence intrafamiliale (VIF)

	Jan	Mar	Juin	Juil	Août	Sep	Oct	Nov	Déc	Total
VIF: physique, dans le couple	1		1		2	2			2	8
VIF: physique, envers des descendants							1			1
VIF: physique, envers d'autres membres								1		1
VIF: psychique, dans le couple		1				1	1	2		5
VIF: psychique, envers des descendants				1						1
VIF: psychique, envers d'autres membres				1		1				2

PH Drogues

	Jan	Juin	Total
Production de cannabis (culture)	1	1	2

PH Traite des êtres humains

	Fév	Total
TEH - exploitation sexuelle	1	1



PH Violence dans l'espace public

	Jan	Fév	Mar	Avr	Mai	Juin	Juil	Août	Sep	Nov	Déc	Total
Violence physique (transport public)		1										1
Violence physique (voie publique)	1		1	2	1			2	5	1		13
Violence physique (endroit accessible au public)		2		2		1			1			6
Violence sexuelle (endroit accessible au public)			1									1
Violence psychique (voie publique)	1		1	1		3	1	1	2		2	12
Violence psychique (autre endroit public)									1			1
Violence psychique (endroit accessible au public)						2						2
Vol avec violence sans arme (voie publique)								1				1
Vol avec violence sans arme (endr. acces. au pub.)											1	1

PH Autre

	Jan	Fév	Avr	Juin	Juil	Août	Oct	Nov	Total
Cyberharcèlement	1	1	1		1	1		2	7
Fraude à l'identité	2	1	4	1			1		9



2025

FC Vol moyen de transport

	Mar	Avr	Mai	Juin	Total
Vol de voiture		2			2
Vol de vélomoteur		1			1
Vol de vélo	2	3	7	3	15

FC Cambriolage

	Jan	Fév	Mar	Mai	Juin	Total
Cambriolage dans habitation	2	1	1		1	5
Cambriolage ds entreprise ou commerce			1			1
Cambriolage ds service public ou bâtiment administ				1		1
Cambriolage dans bâtiment (total)	2	1	2	1	1	7

FC Vol autre

	Jan	Fév	Mar	Avr	Mai	Juin	Total
Vol à main armée			1				1
Vol avec violence sans arme			1				1
Vol dans ou sur un véhicule			2		2	16	20
Vol à la tire		1		1			2
Vol à l'étalage	1	3	4	2	1	1	12
Vol par ruse			1				1
Vol d'animaux					1		1

Criminalité ICT

	Jan	Fév	Mar	Mai	Juin	Total
Fraude de cartes de paiements		1		1		2
Phishing	2	1	2	1	1	7



FC Autre

	Fév	Avr	Juin	Total
Dégradation de voiture	3	2	4	9

PH Violence intrafamiliale (VIF)

	Jan	Fév	Avr	Mai	Juin	Total
VIF: physique, dans le couple	1	1		2	3	7
VIF: physique, envers des descendants			1			1
VIF: physique, envers d'autres membres	1	1	1			3
VIF: psychique, dans le couple					1	1

PH Violence dans l'espace public

	Jan	Fév	Mar	Avr	Juin	Total
Violence physique (voie publique)	1	1		1		3
Violence physique (endroit accessible au public)		1	1			2
Violence sexuelle (voie publique)	1					1
Violence psychique (transport public)				1		1
Violence psychique (voie publique)	2			1	2	5
Violence psychique (endroit accessible au public)	1		1		1	3
Vol à main armée (endroit accessible au public)			1			1

PH Autre

	Jan	Mai	Juin	Total
Faux policiers		1		1
Cyberharcèlement	1		1	2

STATISTIQUES POLICIERES DE CRIMINALITE

LIEU DE PERPETRATION: COMMUNE

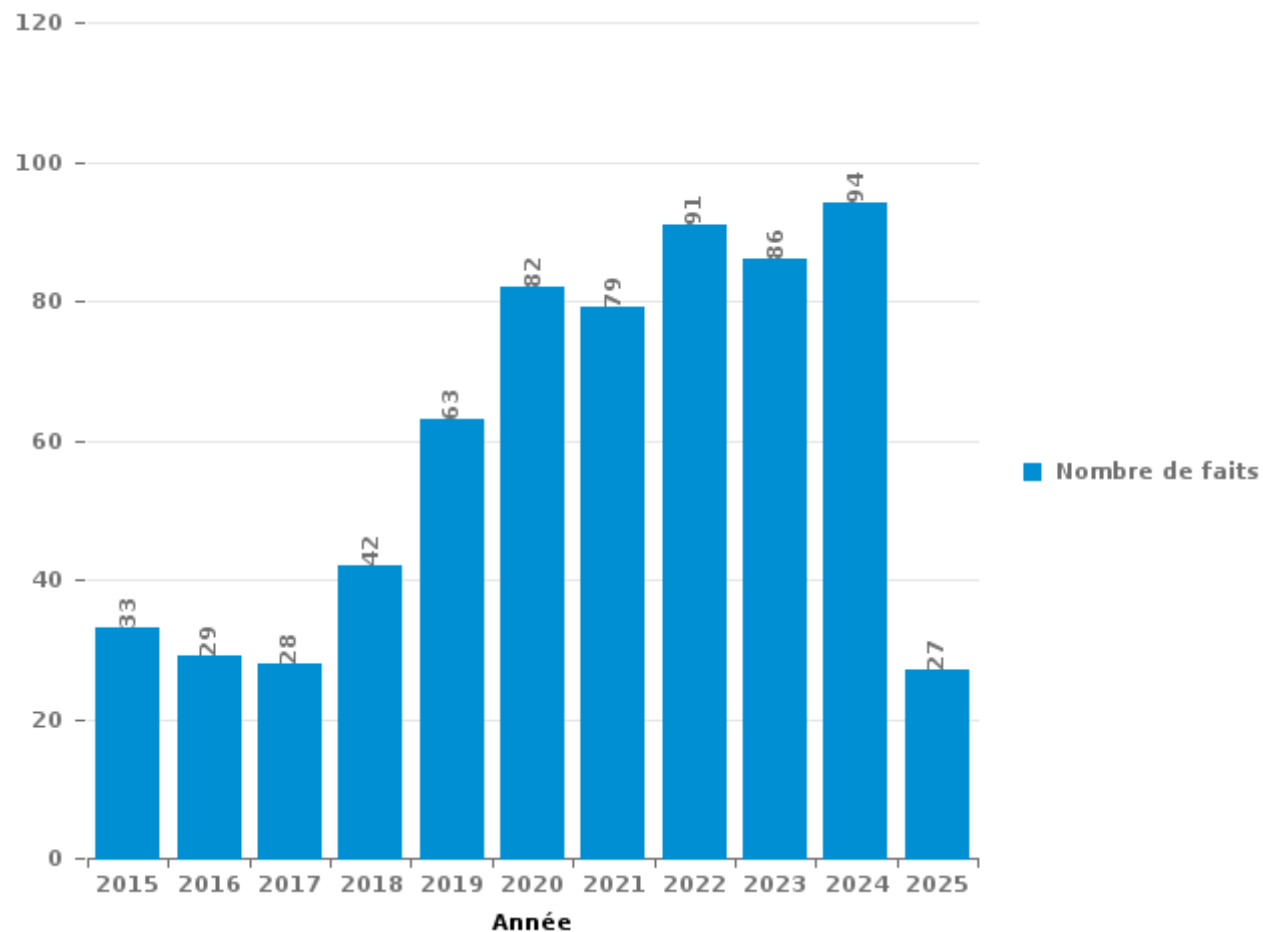
Roosdaal

PARTIE III : ICT



Roosdaal

Nombre total de délits avec un élément ICT/online, depuis 2015





Criminalité ICT/online au sens strict

Infractions (exhaustif)

	2015	2016	2017	2018	2019	2020	2021	2022	2023	2024	2025
Criminalité informatique: Faux en informatique:	1	3	2	3	11	21	25	32	29	30	9
Criminalité informatique: Fraude informatique:	5	5	6	8	34	36	39	50	41	54	13
Criminalité informatique: Hacking:	1	4	2	5	5	13	14	14	16	15	5
Criminalité informatique: Sabotage:					2	1	1		2	1	
Infr. contre l'autorité publique: Refus de coopération (informatique et télécom):						1					
Total:	7	12	10	16	52	72	79	96	88	100	27

Figures criminelles (à considérer spécifiquement – ne pas additionner avec d'autres éléments – risque de double comptage!)

	2015	2016	2017	2018	2019	2020	2021	2022	2023	2024	2025
Fraude de cartes de paiements	1	2	2	1	5	2		8	15	9	2
Phishing			2	2	10	11	25	28	20	21	7
Ransomware						1	1			1	
Shouldersurfing						1					



Criminalité ICT/online au sens large

Infractions (uniquement si code-fait existe)

	2015	2016	2017	2018	2019	2020	2021	2022	2023	2024	2025
Fraude: Escroquerie: Fraude par internet	16	13	14	18	17	41	27	29	29	23	7
Infr. contre la Sécurité de l'Etat: Terrorisme: Diffuser un message qui incite au terrorisme	1										
Infr. contre les moeurs: Grooming (contact par ICT avec mineur < 16 ans):					1		1				
Total:	17	13	14	18	18	41	28	29	29	23	7

Figures criminelles (à considérer spécifiquement – ne pas additionner avec d'autres éléments – risque de double comptage!)

	2015	2016	2017	2018	2019	2020	2021	2022	2023	2024	2025
Cyberharcèlement	10	4	4	9	6	4	8	8	6	7	2

STATISTIQUES POLICIERES DE CRIMINALITE

LIEU DE PERPETRATION: COMMUNE

Roosdaal

PARTIE IV : DESTINATION LIEU



Roosdaal

Vol et extorsion

	2000	2015	2016	2017	2018	2019	2020	2021	2022	2023	2024	2025
Habitation: maison	40	56	66	59	39	40	30	19	24	44	50	5
Inconnue	62	9	7	5	4	9	9	9	6	5	3	4
Magasin	3	6	1	1	11	8	12	19	22	15	8	14
Voie publique	22	8	9	17	5	11	6	2	2	10	4	3
Habitation: dépendances	3	16	4	9	8	2	6	9	13	5	4	7
Moyen de transport: voiture	2	7	7	7	16	6	4	4	7		2	11
Habitation: allée	9	3	9	3	5	4	1	2	3	4	3	4
Institution d'enseignement	9	7	6	7	7	1		2	1	1	4	5
Moyen de transport: camion		14	5	4	5	2	6			1	3	2
Habitation: non précisée	3	4	6	7	1	2	3		3	3	7	
Autre		2	4	3	3	2	1	2		3	5	6
Parking	13		5	3		1	1	4	1		3	
Habitation: garage		5	2	1	4		4		4	2	5	3
Horeca	6	2	1	3	4	3		1	3	3	2	2
Chantier		4		1	2	3	2	3	6	6	1	
Entreprise	4	3	1		1	2	3	1	2	3	2	
Culture et loisirs	1	2	5	3	1	3			3	1		
Emplacement de vélo	2	5	2	1	1		3	1		1		3
Moyen de transport: autre		2	5	1	6		2	1				1
Habitation: appartement		4		2		1	1	1	2	3	2	
Terrain	1		2	2	1	3	1	1		1	3	
Cimetière	3	3	1	2	2					1		
Infrastructure sportive	1	1	1	1	1	1	1		2			1
Service public			2	2	1	2		1	1		1	
Stade	9	1										
Arrêt de bus / tram	2			1		1	2			1		
Habitation: autre		1		2			2				1	
Maison de repos	1	1			2	1						
Moyen de transport: autobus / autocar		1			1			1			1	
Médecin / dentiste / pharmacien				1				1				
Service	1											1
Banque / institution financière									1			
Station de bus / métro et gare de chemin de fer				1								
Total	197	167	151	149	131	108	100	84	106	113	114	72

FPF/DGR/DRI/BIPOL - Statistiques policières de criminalité (date de clôture: 31/10/2025)

Les données pour les années 2001 jusqu'à 2014 ne sont plus publiées mais restent disponibles sur demande auprès du service BIPOL.

Les données pour 2025 ne concernent que le 1er semestre.



Roosdaal

Dégradation de la propriété

	2000	2015	2016	2017	2018	2019	2020	2021	2022	2023	2024	2025
Voie publique	9	11	5	8	11	9	3	12	3	5	11	7
Habitation: résidence principale	9	11	3	7	15	12	8	7	7	5	6	1
Inconnue	13	15	3	2	5	5	2	3	6	4	4	1
Parking	3	4	4	5	3	4	4	1	1	6	1	1
Habitation: allée		4	1		5	4	1	4	3	1	2	3
Habitation: jardin	8	3	6		2	1	1	1	2		2	
Terrain	4	1	3		4	3	1	1	3	1	3	2
Institution d'enseignement		2	4	4	2	1	1	1	3	4	2	1
Autre		4	2	1					3	2	3	1
Habitation: non précisée	1	1	4	3		1	1	1			1	
Habitation: résidence secondaire	1	2			1	1		2	2	2	1	
Moyen de transport: voiture		1				2		1	4			1
Habitation: dépendances		3		2							2	1
Arrêt de bus / tram	1	2		1	1						2	
Culture et loisirs			1	3					2			
Entreprise	2	2				1			1			
Moyen de transport: autre		2		1		1			1		1	
Service public	1	2		1					2			
Horeca		1	1		1	1			1			
Infrastructure sportive							1		1	1	1	
Magasin	1							1	1			1
Chantier					1		1		1			
Habitation: garage	1	1	1									
Hôpital						1		1				
Banque / institution financière				1								
Edifice religieux / lieu du culte											1	
Service		1										
Total	54	73	38	39	51	47	24	36	47	31	43	20

FPF/DGR/DRI/BIPOL - Statistiques policières de criminalité (date de clôture: 31/10/2025)

Les données pour les années 2001 jusqu'à 2014 ne sont plus publiées mais restent disponibles sur demande auprès du service BIPOL.

Les données pour 2025 ne concernent que le 1er semestre.



Roosdaal

Infractions contre l'intégrité physique

	2000	2015	2016	2017	2018	2019	2020	2021	2022	2023	2024	2025
Habitation	9	28	22	22	23	20	16	16	31	21	10	13
Voie publique	5	8	8	9	7	4	8	6	5	5	11	3
Horeca	1	3	1	2	1	4			2	3	2	2
Inconnue	7	4	3	2	2					1		1
Institution d'enseignement	1	2			4			2	2	4	3	
Terrain	3	1	2		1	1		1		1	1	
Culture et loisirs		1	3	1	1	1				2	1	
Habitation: allée				1	1	1		1	2		1	1
Habitation: jardin	2	1		1	1			1	1			1
Parking	1	1	2		1					2	1	
Infrastructure sportive	1	1		1					1		3	
Autre					1	1	1		1			
Maison de repos	1								1		1	
Moyen de transport: autobus / autocar				1					1		1	
Service public		1			1						1	
Moyen de transport: autre		1			1							
Stade	1	1										
Arrêt de bus / tram			1									
Banque / institution financière	1											
Bâtiment administratif			1									
Entreprise	1											
Hôpital										1		
Magasin									1			
Total	34	53	43	40	45	32	25	27	48	40	36	21

FPF/DGR/DRI/BIPOL - Statistiques policières de criminalité (date de clôture: 31/10/2025)

Les données pour les années 2001 jusqu'à 2014 ne sont plus publiées mais restent disponibles sur demande auprès du service BIPOL.

Les données pour 2025 ne concernent que le 1er semestre.

STATISTIQUES POLICIERES DE CRIMINALITE

LIEU DE PERPETRATION: COMMUNE

Roosdaal

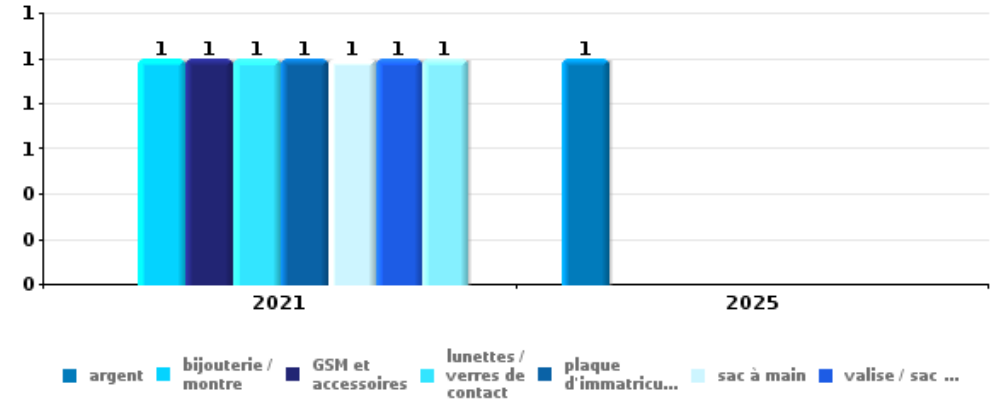
PARTIE V : OBJETS ET MOYENS DE TRANSPORT



Roosdaal

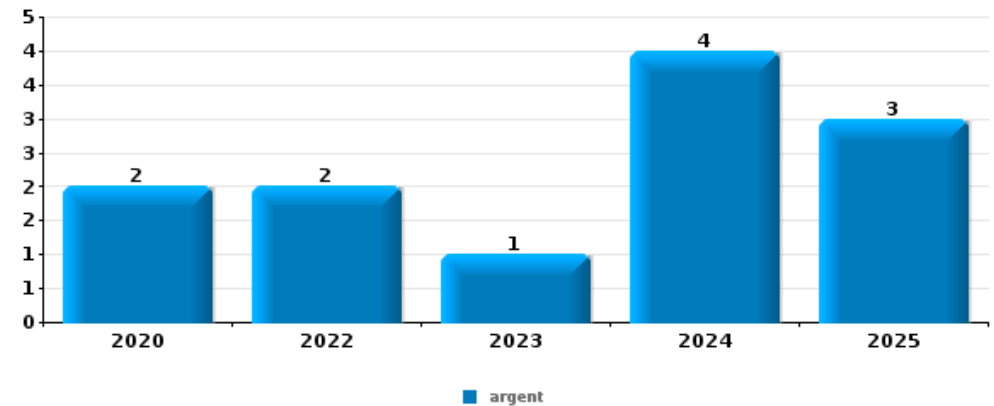
Vol à main armée

Top 5 Objets volés (sbd nombre de faits)		2020	2021	2022	2023	2024	2025
1	argent						1
1	bijouterie / montre		1				
1	GSM et accessoires		1				
1	lunettes / verres de contact		1				
1	plaque d'immatriculation		1				
1	sac à main		1				
1	valise / sac		1				
1	vêtement		1				



Vol dans ou sur un véhicule

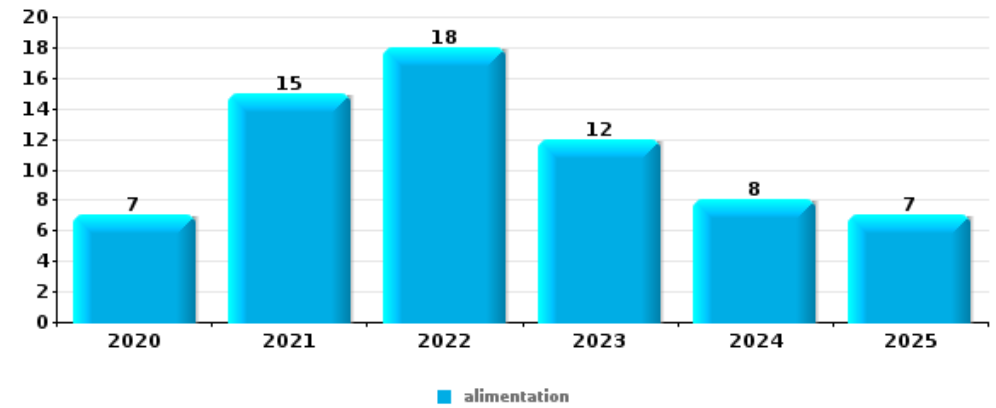
Top 5 Objets volés (sbd nombre de faits)		2020	2021	2022	2023	2024	2025
1	argent	2		2	1	4	3
2	carte bancaire / carte de crédit	1		2	1	3	2
2	carte d'identité / passeport	2		2	1	2	2
4	permis de conduire	2		2	1	1	2
4	plaque d'immatriculation	2	3	3			





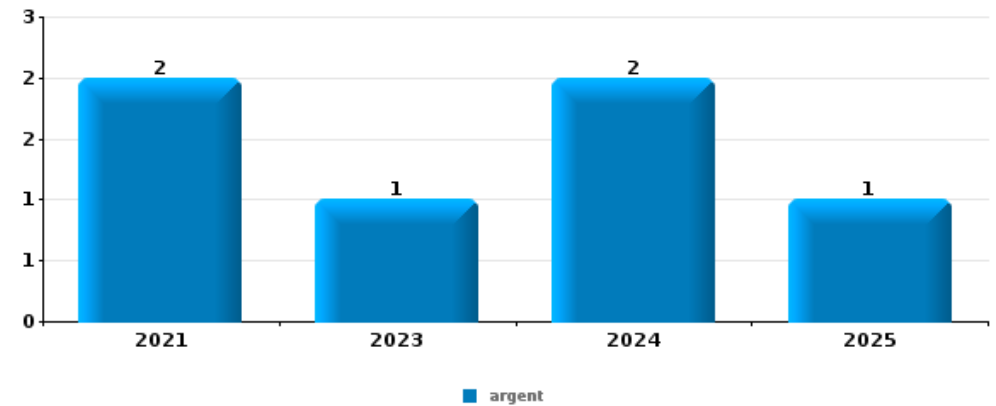
Vol à l'étalage

Top 5 Objets volés (sbd nombre de faits)		2020	2021	2022	2023	2024	2025
1	alimentation	7	15	18	12	8	7
2	tabac	1	4	3	2		1
3	parfum / produit de beauté			3			1
4	matériaux de construction / de chantier	1					1
5	argent						1
5	ordinateur et accessoires						1
5	vêtement						1



Cambrilage ds entreprise ou commerce

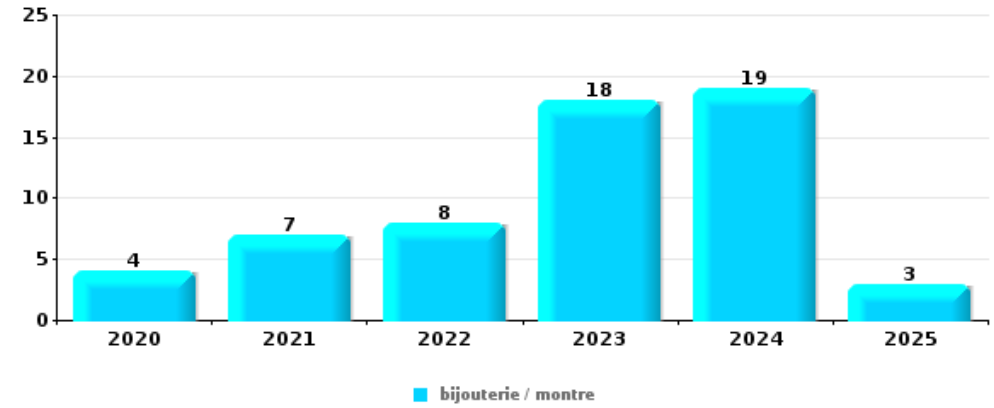
Top 5 Objets volés (sbd nombre de faits)		2020	2021	2022	2023	2024	2025
1	argent		2		1	2	1
2	GSM et accessoires		1		1		
3	alimentation				1		
3	carte bancaire / carte de crédit					1	
3	coffre-fort / coffret (argent) / caisse		1				
3	lunettes / verres de contact	1					
3	matériaux de construction / de chantier	1					
3	multimédia	1					
3	outillage	1					





Cambrassage dans habitation

Top 5 Objets volés (sbd nombre de faits)		2020	2021	2022	2023	2024	2025
1	bijouterie / montre	4	7	8	18	19	3
2	argent	6	3	10	13	12	1
3	outillage	2		1	3	6	1
4	sac à main	3	1	1	4	3	
5	lunettes / verres de contact	3	1	3	2	2	
5	ordinateur et accessoires	3		3	3	1	1



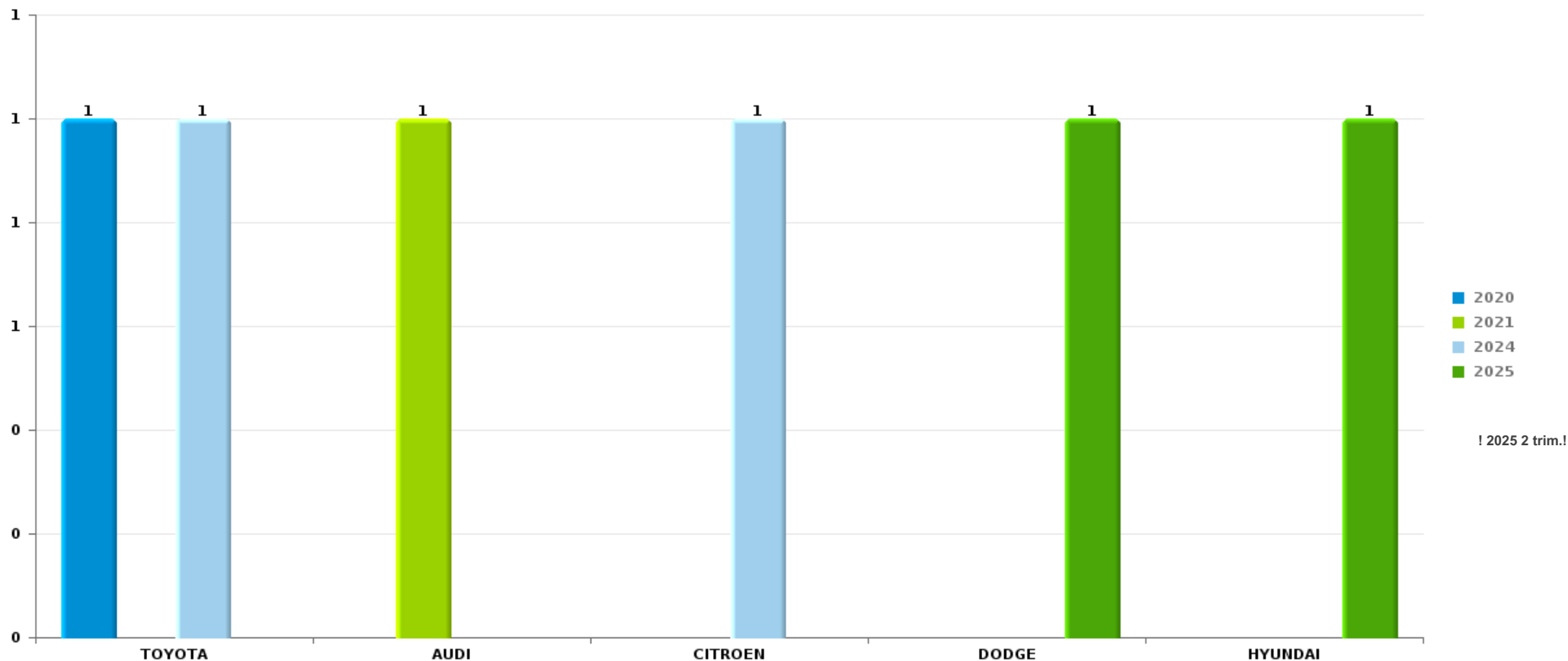
Remarque: en ce qui concerne les objets, aucun total n'est reproduit étant donné que plusieurs objets peuvent avoir été volés lors d'un même fait.



Roosdaal

Vol de voiture

Nombre de voitures volées par marque (Top 5)



! 2025 2 trim.!

STATISTIQUES POLICIERES DE CRIMINALITE

LIEU DE PERPETRATION: COMMUNE

Roosdaal

PARTIE VI : SUSPECTS



Partie 1: Niveau FAITS (comptage du nombre de faits pour lesquels un certain type de suspect est impliqué)

1.1. Nombre d'infractions selon le sexe des suspects identifiés (par catégorie principale)

Étant donné que, tant un suspect identifié masculin qu'un suspect identifié féminin peuvent être impliqués lors d'un même fait, il est possible que la somme des colonnes «Hommes» et «Femmes» soit supérieure à la valeur de la colonne «Total...» (voir également la note méthodologique)

Roosdaal

2025

Catégorie principale / Sexe	Nombre total de faits avec au moins 1 suspect	Hommes	%	Femmes	%
Vol et extorsion	14	14	100,0%	2	14,3%
Drogues	7	6	85,7%	1	14,3%
Armes et explosifs	5	4	80,0%	1	20,0%
Criminalité informatique	5	1	20,0%	4	80,0%
Infr. contre la sécurité publique	3	3	100,0%		
Infr. contre l'autorité publique	3	3	100,0%		
Infr. contre l'intégrité physique	3	2	66,7%	1	33,3%
Ivresse et alcool	3	3	100,0%		
Législation sur les étrangers	3	3	100,0%		
Fraude	2	2	100,0%		
Infr. contre autres valeurs morales et sentiments	2	2	100,0%		
Protection de la jeunesse	2	1	50,0%	2	100,0%
Dégradation de la propriété	1	1	100,0%		
Infr. contre la foi publique	1			1	100,0%
Total	54	45	83,3%	12	22,2%





1.2. Nombre d'infractions selon le sexe des suspects identifiés (par figure criminelle)

Étant donné que, tant un suspect identifié masculin qu'un suspect identifié féminin peuvent être impliqués lors d'un même fait, il est possible que la somme des colonnes «Hommes» et «Femmes» soit supérieure à la valeur de la colonne «Total...» (voir également la note méthodologique)

Roosdaal

2025

FC Vol moyen de transport

Figure criminelle / Sexe	Nombre total de faits avec au moins 1 suspect identifié	Hommes	%
Vol de vélo	2	2	100,0%
Total	PA	PA	PA

FC Cambriolage

Figure criminelle / Sexe	Nombre total de faits avec au moins 1 suspect identifié	Hommes	%	Femmes	%
Cambriolage dans habitation	1	1	100,0%		
Cambriolage ds entreprise ou commerce	1	1	100,0%	1	100,0%
Cambriolage ds service public ou bâtiment administ	1	1	100,0%		
Cambriolage dans bâtiment (total)	3	3	100,0%	1	33,3%
Total	PA	PA	PA	PA	PA

CRIMINALITE ENREGISTREE: SUSPECTS



FC Vol autre

Figure criminelle / Sexe	Nombre total de faits avec au moins 1 suspect identifié	Hommes	%	Femmes	%
Vol à main armée	1	1	100,0%	1	100,0%
Vol dans ou sur un véhicule	1	1	100,0%		
Vol à l'étalage	10	10	100,0%	2	20,0%
Total	PA	PA	PA	PA	PA

Criminalité ICT

Figure criminelle / Sexe	Nombre total de faits avec au moins 1 suspect identifié	Hommes	%	Femmes	%
Fraude de cartes de paiements	1	1	100,0%		
Phishing	4			4	100,0%
Total	PA	PA	PA	PA	PA

PH Violence intrafamiliale (VIF)

Figure criminelle / Sexe	Nombre total de faits avec au moins 1 suspect identifié	Hommes	%	Femmes	%
VIF: physique, dans le couple	2	1	50,0%	1	50,0%
VIF: psychique, dans le couple	1	1	100,0%		
Total	PA	PA	PA	PA	PA



PH Violence dans l'espace public

Figure criminelle / Sexe	Nombre total de faits avec au moins 1 suspect identifié	Hommes	%	Femmes	%
Violence physique (endroit accessible au public)	1	1	100,0%		
Violence psychique (endroit accessible au public)	1	1	100,0%	1	100,0%
Vol à main armée (endroit accessible au public)	1	1	100,0%	1	100,0%
Total	PA	PA	PA	PA	PA

PH Autre

Figure criminelle / Sexe	Nombre total de faits avec au moins 1 suspect identifié	Hommes	%
Cyberharcèlement	1	1	100,0%
Total	PA	PA	PA



1.3. Nombre d'infractions selon l'âge des suspects identifiés (par catégorie principale)

Étant donné que, tant un suspect identifié mineur qu'un suspect identifié majeur peuvent être impliqués lors d'un même fait, il est possible que la somme des colonnes «Mineur» et «Majeur» soit supérieure à la valeur de la colonne «Total...»
(voir également la note méthodologique)

Roosdaal

2025

Catégorie principale / Âge	Nombre total de faits avec au moins 1 suspect identifié	Mineur	%	Majeur	%
Vol et extorsion	14	8	57,1%	7	50,0%
Drogues	7			7	100,0%
Armes et explosifs	5			5	100,0%
Criminalité informatique	5			5	100,0%
Infr. contre la sécurité publique	3			3	100,0%
Infr. contre l'autorité publique	3	1	33,3%	2	66,7%
Infr. contre l'intégrité physique	3			3	100,0%
Ivresse et alcool	3			3	100,0%
Législation sur les étrangers	3			3	100,0%
Fraude	2			2	100,0%
Infr. contre autres valeurs morales et sentiments	2			2	100,0%
Protection de la jeunesse	2	1	50,0%	1	50,0%
Dégradation de la propriété	1	1	100,0%	1	100,0%
Infr. contre la foi publique	1			1	100,0%
Total	54	11	20,4%	45	83,3%



1.4. Nombre d'infractions selon l'âge des suspects identifiés (par figure criminelle)

Étant donné que, tant un suspect identifié mineur qu'un suspect identifié majeur peuvent être impliqués lors d'un même fait, il est possible que la somme des colonnes «Mineur» et «Majeur» soit supérieure à la valeur de la colonne «Total...» (voir également la note méthodologique)

Roosdaal

2025

FC Vol moyen de transport

Figure criminelle / Âge	Nombre total de faits avec au moins 1 suspect identifié	Mineur	%	Majeur	%
Vol de vélo	2	1	50,0%	1	50,0%
Total	PA	PA	PA	PA	PA

FC Cambriolage

Figure criminelle / Âge	Nombre total de faits avec au moins 1 suspect identifié	Mineur	%	Majeur	%
Cambriolage dans habitation	1	1	100,0%		
Cambriolage ds entreprise ou commerce	1	1	100,0%		
Cambriolage ds service public ou bâtiment administ	1			1	100,0%
Cambriolage dans bâtiment (total)	3	2	66,7%	1	33,3%
Total	PA	PA	PA	PA	PA

FC Vol autre

Figure criminelle / Âge	Nombre total de faits avec au moins 1 suspect identifié	Mineur	%	Majeur	%
Vol à main armée	1	1	100,0%		
Vol dans ou sur un véhicule	1	1	100,0%		
Vol à l'étalage	10	6	60,0%	5	50,0%
Total	PA	PA	PA	PA	PA

CRIMINALITE ENREGISTREE: SUSPECTS



Criminalité ICT

Figure criminelle / Âge	Nombre total de faits avec au moins 1 suspect identifié	Majeur	%
Fraude de cartes de paiements	1	1	100,0%
Phishing	4	4	100,0%
Total	PA	PA	PA

PH Violence intrafamiliale (VIF)

Figure criminelle / Âge	Nombre total de faits avec au moins 1 suspect identifié	Majeur	%
VIF: physique, dans le couple	2	2	100,0%
VIF: psychique, dans le couple	1	1	100,0%
Total	PA	PA	PA

PH Violence dans l'espace public

Figure criminelle / Âge	Nombre total de faits avec au moins 1 suspect identifié	Mineur	%	Majeur	%
Violence physique (endroit accessible au public)	1			1	100,0%
Violence psychique (endroit accessible au public)	1	1	100,0%		
Vol à main armée (endroit accessible au public)	1	1	100,0%		
Total	PA	PA	PA	PA	PA

PH Autre

Figure criminelle / Âge	Nombre total de faits avec au moins 1 suspect identifié	Majeur	%
Cyberharcèlement	1	1	100,0%
Total	PA	PA	PA



Partie 2: Niveau SUSPECTS-FAIT (comptage du nombre de combinaisons suspect-fait)

2.1. Nombre de suspects-fait selon le sexe des suspects identifiés (TOP 5 des catégories principales)

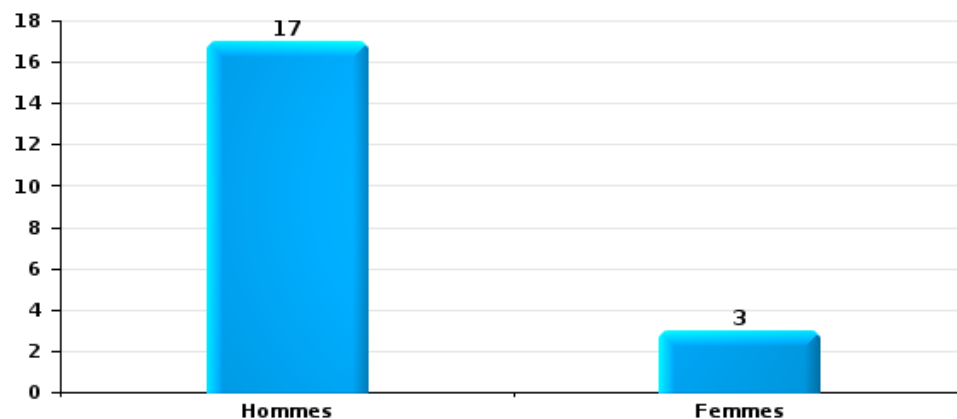
Lorsqu'un même suspect a commis plusieurs faits durant la période considérée, il est aussi comptabilisé plusieurs fois (voir également la note méthodologique)

Roosdaal

2025

Vol et extorsion

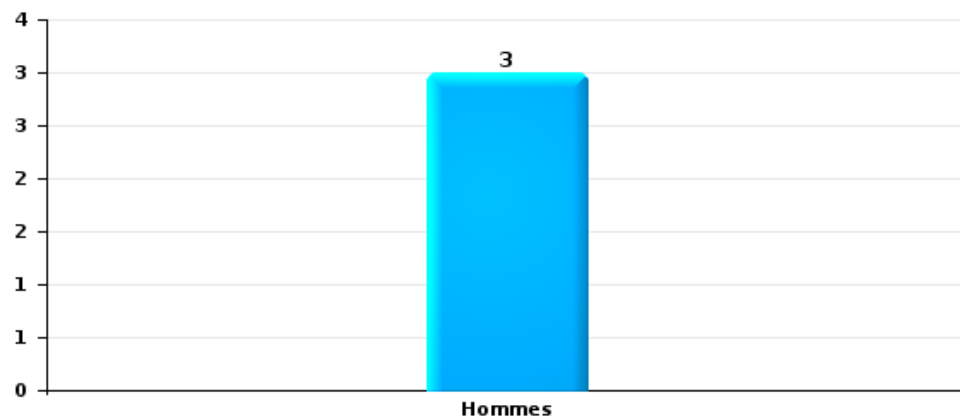
Nombre de suspects-fait selon le sexe





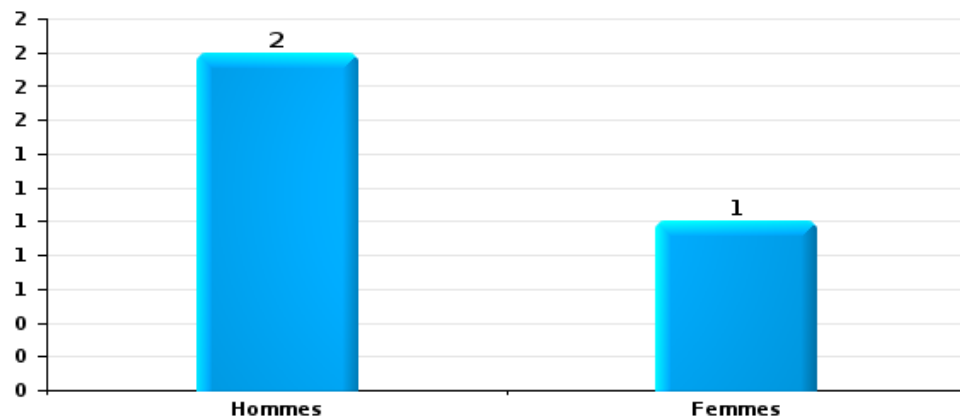
Dégradation de la propriété

Nombre de suspects-fait selon le sexe



Infr. contre l'intégrité physique

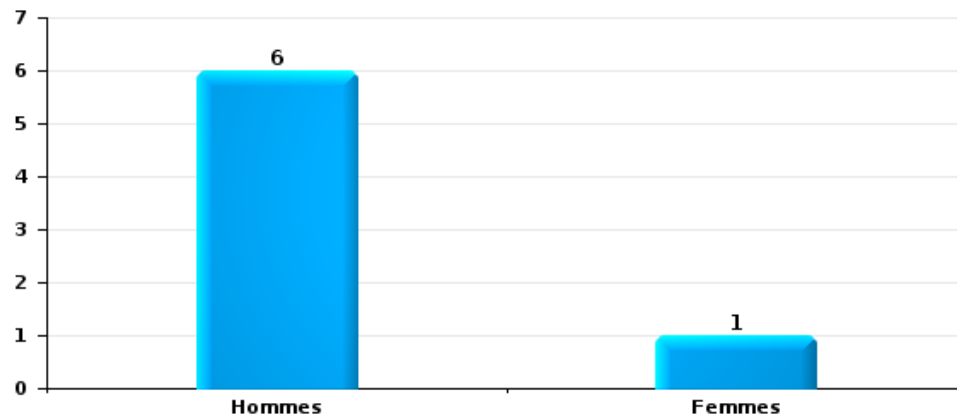
Nombre de suspects-fait selon le sexe





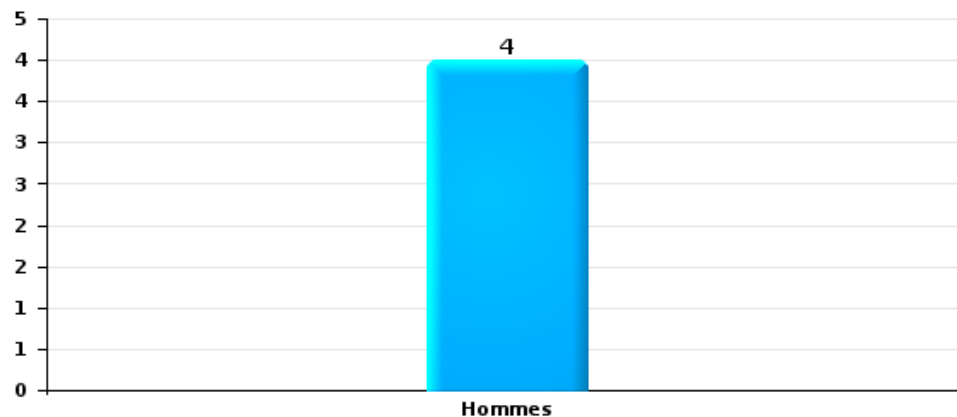
Drogues

Nombre de suspects-fait selon le sexe



Fraude

Nombre de suspects-fait selon le sexe





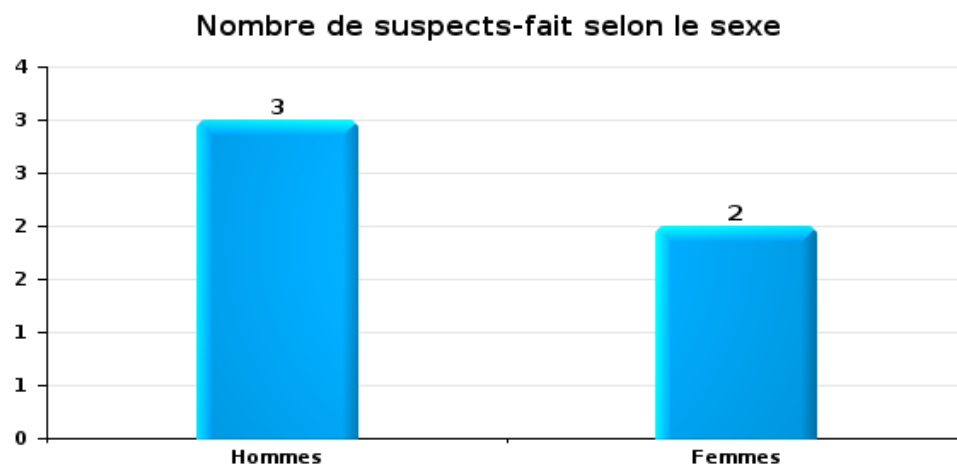
2.2. Nombre de suspects-fait selon le sexe des suspects identifiés (TOP 5 des figures criminelles)

Lorsqu'un même suspect a commis plusieurs faits durant la période considérée, il est aussi comptabilisé plusieurs fois (voir également la note méthodologique)

Roosdaal

2025

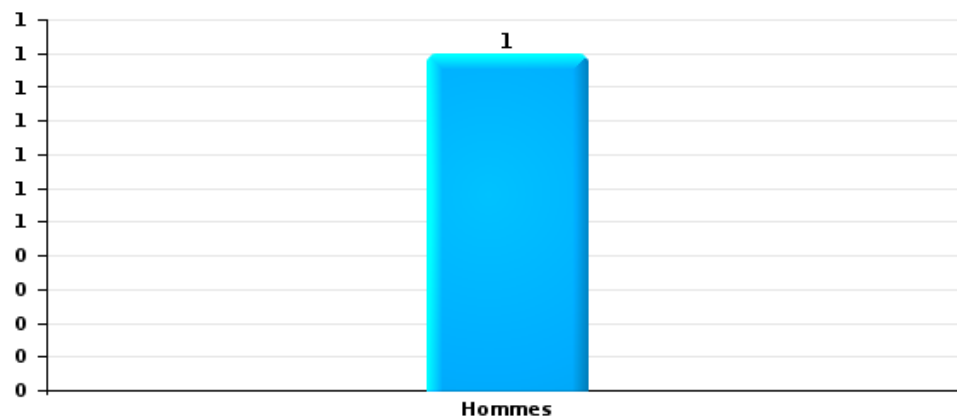
Cambriolage dans bâtiment (total)





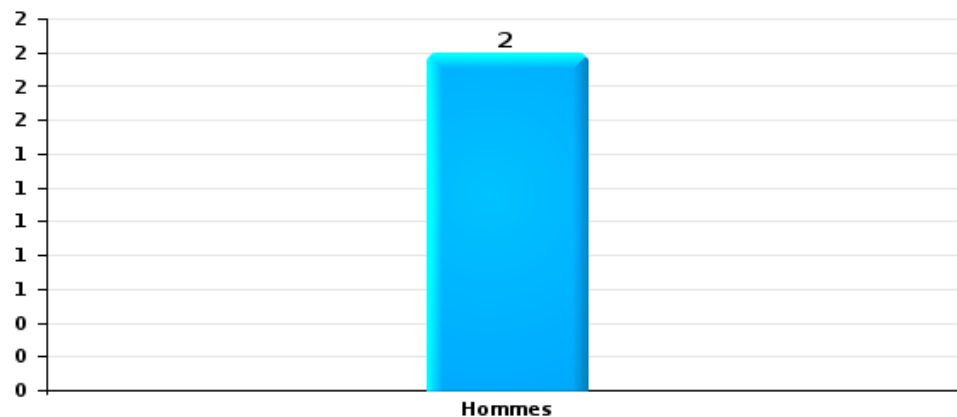
Vol dans ou sur un véhicule

Nombre de suspects-fait selon le sexe



Vol de vélo

Nombre de suspects-fait selon le sexe





2.3. Nombre de suspects-fait selon l'âge des suspects identifiés (TOP 5 des catégories principales)

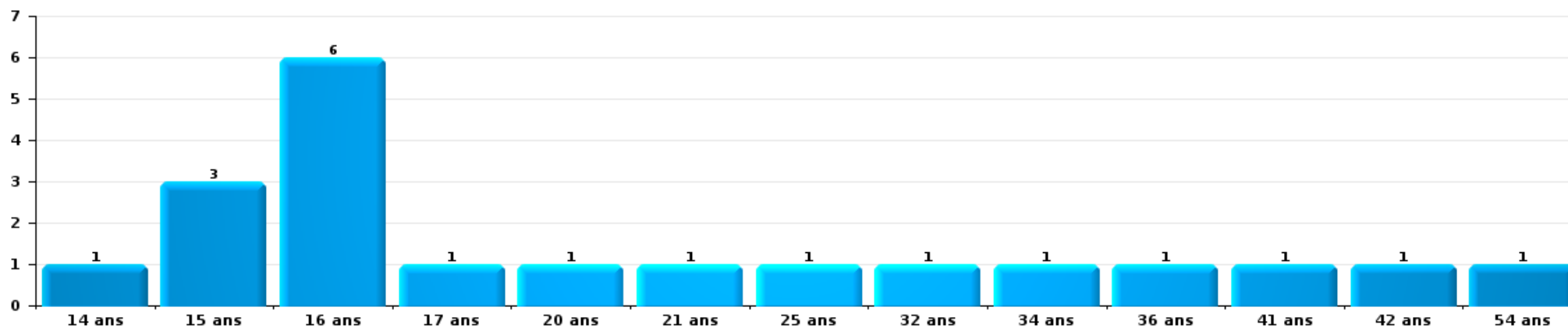
1) Lorsqu'un même suspect a commis plusieurs faits durant la période considérée, il est aussi comptabilisé plusieurs fois, qu'il ait le même âge ou non – 2) Les suspects au-dessous de 14 ans et à partir de 90 ans ne sont pas repris dans le tableau (voir également la note méthodologique)

Roosdaal

2025

Vol et extorsion

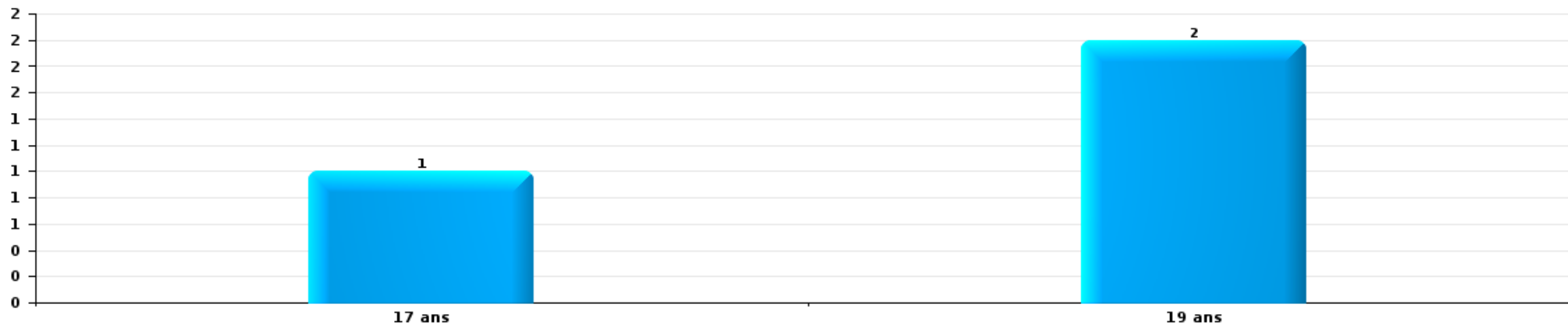
Nombre de suspects-fait par âge (chronologique)





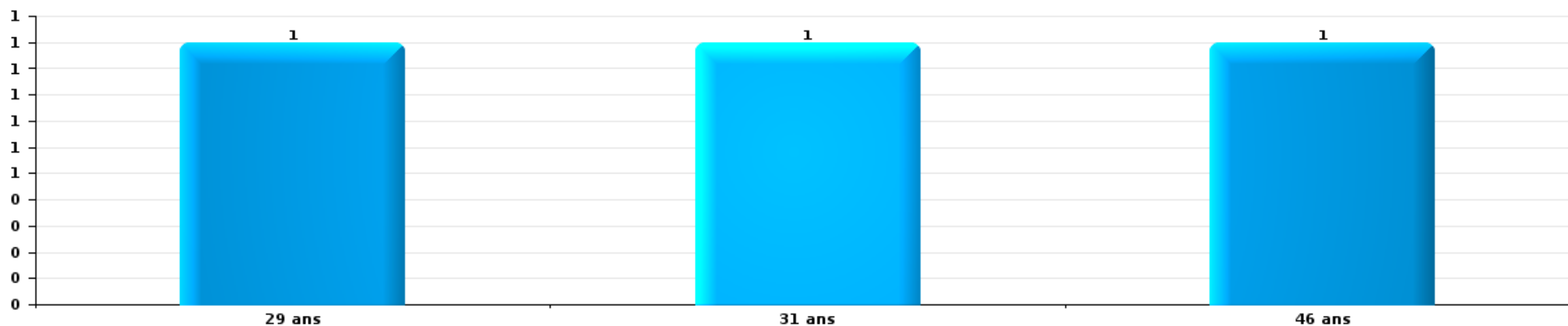
Dégradation de la propriété

Nombre de suspects-fait par âge (chronologique)



Infr. contre l'intégrité physique

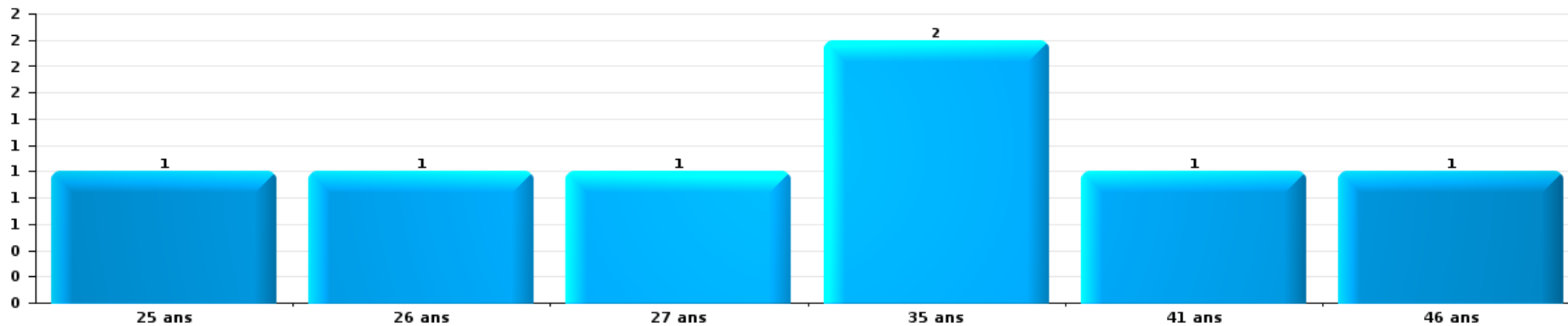
Nombre de suspects-fait par âge (chronologique)





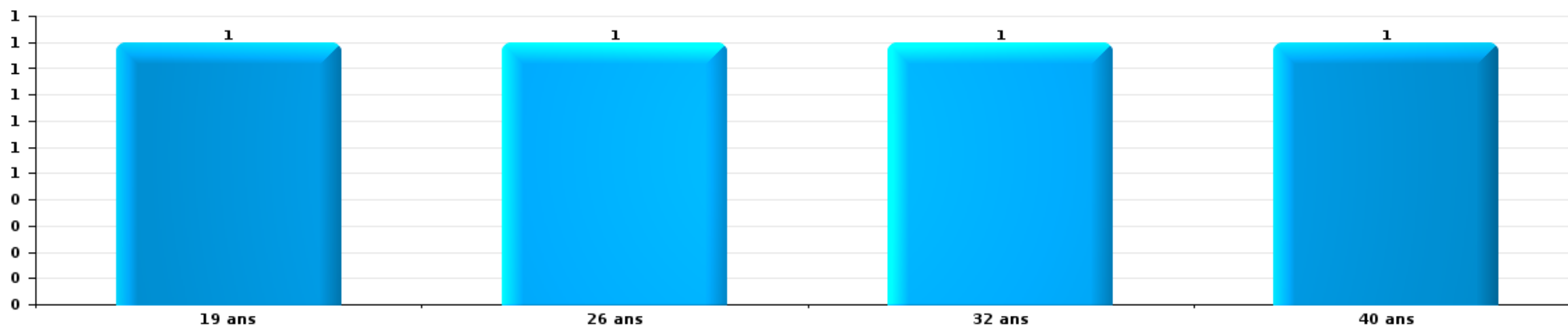
Drogues

Nombre de suspects-fait par âge (chronologique)



Fraude

Nombre de suspects-fait par âge (chronologique)





2.4. Nombre de suspects-fait selon l'âge des suspects identifiés (TOP 5 des figures criminelles)

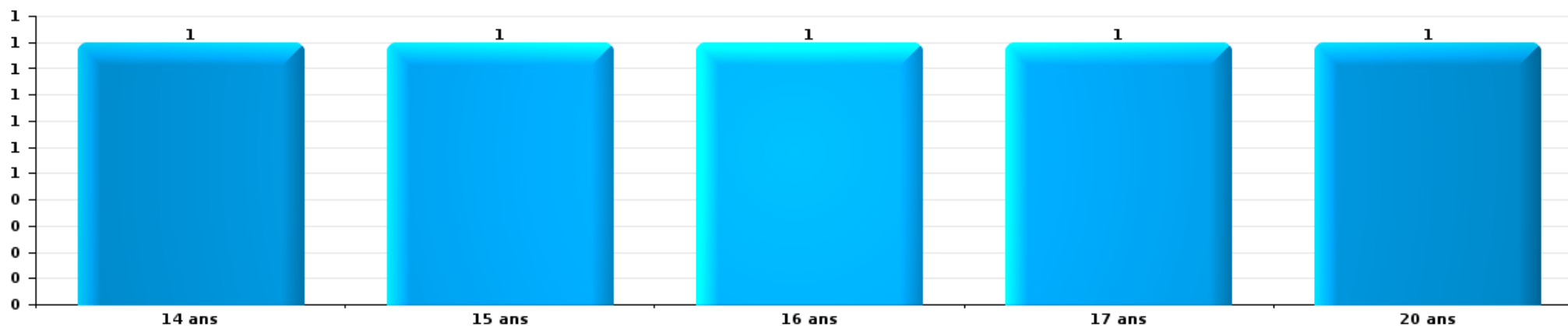
1) Lorsqu'un même suspect a commis plusieurs faits durant la période considérée, il est aussi comptabilisé plusieurs fois, qu'il ait le même âge ou non – 2) Les suspects au-dessous de 14 ans et à partir de 90 ans ne sont pas repris dans le tableau (voir également la note méthodologique)

Roosdaal

2025

Cambríolage dans bâtiment (total)

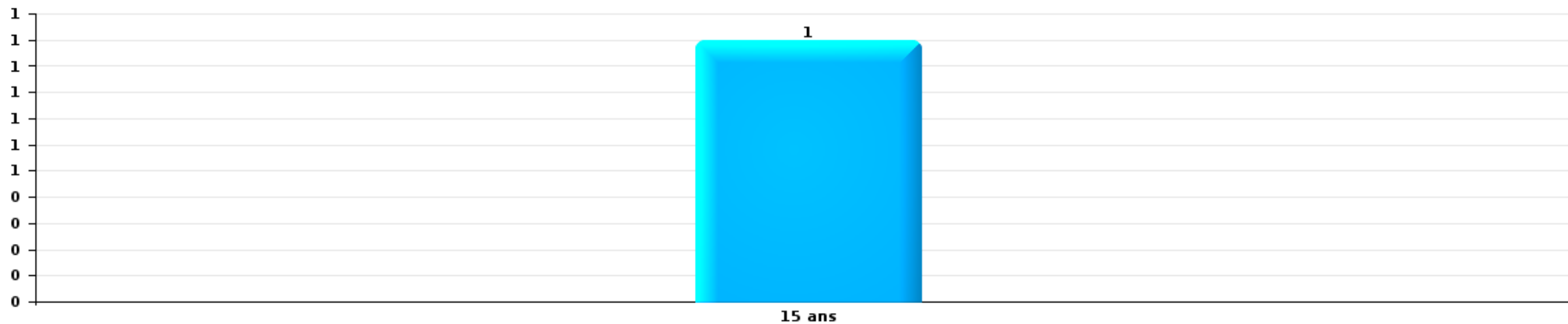
Nombre de suspects-fait par âge (chronologique)






Vol dans ou sur un véhicule

Nombre de suspects-fait par âge (chronologique)



Vol de vélo

Nombre de suspects-fait par âge (chronologique)



STATISTIQUES POLICIERES DE CRIMINALITE

LIEU DE PERPETRATION: COMMUNE

Roosdaal

***ANNEXE I: DETAIL PAR CATEGORIE DE DELIT
CODE PENAL***



Roosdaal

Infraction Code pénal

Infr. contre l'intégrité physique

			2000	2015	2016	2017	2018	2019	2020	2021	2022	2023	2024	2025
Assassinat	Parricide (assassinat)	Tent.	1											
	Empoisonnement (assassinat)	Acc.	1											
	Autres	Acc.			1	1								
		Tent.					1							
		Sous-total	2		1	1	1							
Meurtre	Autres	Tent.								1				
		Sous-total								1				
Torture et maltraitance	Traitement inhumain	Acc.				1								
		Sous-total				1								
Coups et/ou blessures vol. en sphère familiale	Entre partenaires ou ex-partenaires	Acc.	3	17	14	10	14	14	10	5	16	9	8	7
	Lors d'un différend familial en général	Acc.	7											
	Par les parents envers un mineur	Acc.	1	3	1	3	1	1	3	4	1	2		1
	Par les parents envers personne vulnérable	Acc.									1			
	Envers les parents	Acc.		1	1		2			2	2	5	1	
	Envers d'autres ascendants directs ou collatéraux	Acc.			2				2			1		
		Sous-total	11	21	18	13	17	17	13	11	21	16	9	11
Coups et/ou blessures vol. hors sphère familiale	Bagarres (=coups réciproques)	Acc.	1	7	3	7	10	5	4	6	9	8	7	2
	Coups envers fonctionnaire de police	Acc.				1					1			
	Envers un mineur par une pers. ayant autorité	Acc.		1			2				1		1	
	Envers un mineur qualité de l'auteur inconnue	Acc.	1	2	1	1					1	2	2	1
	Envers pers. vulnérable par pers. ayant autorité	Acc.											1	
	Envers pers. vulnérable (qualité auteur inconnue)	Acc.					1					1		
	Coups envers personnel transport public	Acc.			1									1
	Coups envers personnel autre service public	Acc.												1
	Coups envers profession médicale	Acc.									1			
	Coups envers personnel institut d'enseignement	Acc.		1			4							1
	Non spécifié	Acc.	8	12	15	14	8	8	5	5	13	12	11	6
		Sous-total	10	23	20	23	25	13	9	11	26	23	25	9
Abstention coupable		Acc.		2						1	1			
		Sous-total		2						1	1			
Autres infr. volontaires. c/ l'intégrité phys.	Privation de soins à enfant ou personne vulnérable	Acc.	1											
	Administration substances nuisibles	Acc.							1					
	Entrave méchante à la circulation	Acc.		1		1	1							
	Voies de faits et violences légères	Acc.		4	1					1				
		Sous-total	1	5	1	1	1		2					



Infr. contre l'intégrité physique

			2000	2015	2016	2017	2018	2019	2020	2021	2022	2023	2024	2025
Infr. involontaires contre l'intégrité physique	Coups et/ou blessures involontaires	Acc.	1		1								1	1
	Morsure de chien	Acc.	1	2	2	1	1	2	1	3		1	1	
	Non spécifié	Acc.	8											
		Sous-total	10	2	3	1	1	2	1	3		1	2	1
		Total	34	53	43	40	45	32	25	27	48	40	36	21



Infr. contre la liberté individuelle

		2000	2015	2016	2017	2018	2019	2020	2021	2022	2023	2024	2025
Enlèvement de mineur ou personne vulnérable	Enlèvement parental	Acc.									2	1	
		Sous-total									2	1	
Détenition par un particulier		Acc.	1				4		1				
		Tent.											1
		Sous-total	1				4		1				1
		Total	1				4		1		2	1	1



Infr. contre les mœurs

			2000	2015	2016	2017	2018	2019	2020	2021	2022	2023	2024	2025
Viol n'ayant pas causé la mort	Victime < 10a	Acc.		1				1						
	Victime 10a - 14a	Acc.			3	1			1	2				
	Victime 14a - 16a	Acc.								1				
	Victime 16a - 18a	Acc.		1	1					1				
	Victime majeure	Acc.		1		1	1	2	1	2				
	Victime âge inconnu	Acc.			1									
	Sous-total			3	5	2	1	3	2	6				
Viol n'ayant pas causé la mort (nvCPS)	Victime < 16a	Acc.							1					2
	Victime 16a - 18a	Acc.												1
	Victime majeure	Acc.											3	
	Sous-total								1				3	3
Attentat à la pudeur avec violence / menace	Victime < 16a	Acc.					1	1	2					
	Victime 16a - 18a	Acc.						1						
	Victime majeure	Acc.	2		2				1	1	2			
	Sous-total		2	2		1	2	3	3	1	2			
Attentat à la pudeur sans violence / menace	Victime < 16a	Acc.	3				1				1			
	Victime 16a - 18a	Acc.		1				3						
	Victime âge inconnu	Acc.	1				1							
	Sous-total		4	1		2	3				1			
Atteinte intégrité sexuelle sans mort (nvCPS)	Victime < 16a	Acc.									1	2		
	Victime 16a - 18a	Acc.											1	1
	Victime majeure	Acc.								1	3	1		
	Sous-total									1	4	3	1	1
Pornographie enfantine	Détention	Acc.			1			1	1					
	Distribution	Acc.				3	2	3	4	3				
	Sous-total			1	3	2	4	5	5	3				
Pornographie		Acc.					1				1			
		Sous-total					1				1			
Incitation à la débauche	Victime mineure	Acc.	1	1					1					
		Sous-total	1	1					1					
Outrage public aux bonnes mœurs	Actions (exhibitionnisme, etc.)	Acc.				1		1	1	1	1			
	Ecrits, images, objets	Acc.	1					1	1	1				
	Exhibitionnisme (nvCPS)	Acc.										3	2	
	Non spécifié	Acc.	1											
	Sous-total		2		1		2	2	2	2	1	3	2	
Voyeurisme	Observation/enregistrement de nudité ou intimité	Acc.							2	1				
		Sous-total							2	1				



Infr. contre les mœurs

		2000	2015	2016	2017	2018	2019	2020	2021	2022	2023	2024	2025	
Voyeurisme via moyen technique ou autre (nvCPS)	Victime majeure	Acc.									4			
		Sous-total									4			
Diffusion de contenu à caractère sexuel (nvCPS)	Victime < 16a	Acc.											1	
		Sous-total											1	
Diffusion contenu sex. but méchant/lucrat. (nvCPS)	Victime < 16a	Acc.										1		
		Sous-total										1		
Grooming (contact par ICT avec mineur < 16 ans)		Acc.					1		1					
		Sous-total					1		1					
Exploitation sexuelle mineurs-prostitution (nvCPS)	Incitation à la débauche/prostit. (nvCPS)	Acc.										1		
		Sous-total										1		
Images d'abus sexuels de mineurs (nvCPS)	Production/diffusion images abus sexuels (nvCPS)	Acc.									1	2		
	Détention/acquisition images abus sexuels (nvCPS)	Acc.										1		
		Sous-total									1	3		
		Total	9	5	9	6	7	15	16	15	9	11	11	5



Infr. contre autres valeurs morales et sentiments

		2000	2015	2016	2017	2018	2019	2020	2021	2022	2023	2024	2025	
Harcèlement	Acc.		16	12	11	17	17	12	8	16	14	12	11	
	Sous-total		16	12	11	17	17	12	8	16	14	12	11	
Atteinte à l'honneur	Calomnie et diffamation	Acc.	2	2	1	3	6		2	2	3	2	3	1
	Déclaration calomnieuse	Acc.				1	1							
	Imputation calomnieuse	Acc.	2	1	1				1					
	Injures (Délit)	Acc.				1	1						3	1
	Sous-total	4	3	2	4	8	1	2	3	3	2	6	2	
Vie privée	Intrusion de nuit	Acc.										1		
	Violation de domicile par un particulier	Acc.	1		2	2	4	3	4	1	2	2	1	
	Violation du secret des lettres	Acc.						1						
	Sous-total	1		2	2	4	3	5	1	2	2	2	1	
Tapage nocturne	Acc.	2			1								1	
	Sous-total	2			1								1	
Abus faiblesses de personnes	Acc.											2		
	Sous-total											2		
Vie privée mœurs: publication identité victime	Acc.					1								
	Sous-total					1								
Occupation bien d'autrui (squatter)	Pénétrer / occuper / séjourner (bien non habité)	Acc.				1				1	1	3		
	Sous-total					1				1	1	3		
	Total	7	19	16	18	31	21	19	12	22	19	25	15	



Infr. relative au statut juridique de l'enfant

		2000	2015	2016	2017	2018	2019	2020	2021	2022	2023	2024	2025
Non-représentation d'enfants	Par les parents	Acc.									2	1	
		Sous-total									2	1	
		Total									2	1	



Vol et extorsion

			2000	2015	2016	2017	2018	2019	2020	2021	2022	2023	2024	2025
Vol avec circ. aggr.	Avec violence	Acc.		2		2	1			1		2		1
		Tent.	1											
	Sans violence	Acc.	71	74	67	58	47	25	26	26	27	38	40	19
		Tent.	29	28	35	32	28	24	20	9	14	20	31	3
Sous-total			101	104	102	92	76	49	46	36	41	60	71	23
Vol sans circ. aggr.	Avec violence	Acc.		2	1			2	2	1		1	3	
	Sans violence, Vol à la tire	Acc.	6	2		4	2	1	2	1				2
	Sans violence, Vol d'usage	Acc.						2						
	Sans violence, Vol domestique	Acc.		4		3	2	6	2	2		2		1
		Tent.	1											
	Sans violence	Acc.	56	49	43	46	46	44	43	43	60	41	32	35
	Tent.		3	2	3	2	2		1		4	6	10	
Sous-total			63	60	46	56	52	57	49	48	60	48	41	48
Vol non spécifié		Acc.	25			1					1			
		Tent.	7											
Sous-total			32			1					1			
Extorsion		Acc.		1	1		2	1	4		3	3	2	
		Tent.	1	2	2		1	1	1		1	2		1
	Sous-total			1	3	3	3	2	5		4	5	2	1
Total			197	167	151	149	131	108	100	84	106	113	114	72



Fraude

		2000	2015	2016	2017	2018	2019	2020	2021	2022	2023	2024	2025	
Blanchiment d'argent	Acc.			4			1	1	2	2		2		
	Sous-total			4			1	1	2	2		2		
Recel	Recel simple	Acc.	2		1	1			2					
	Recel qualifié	Acc.												
	Sous-total	1	2		1	1			2					
Grivèlerie	Boissons et aliments	Acc.												
	Sous-total	1												
Détournement et destruction frauduleuse	Cel frauduleux	Acc.	8	15	11	6	1	1			2	2		
	Non spécifié	Acc.				1			1					
	Sous-total	13	8	15	11	7	1	1	1		2	2		
Escroquerie	Fraude par internet	Acc.	12	10	13	16	13	35	21	25	27	21	6	
		Tent.	4	3	1	2	4	6	6	4	2	2	1	
	Escroquerie sans internet	Acc.	7	6	5	9	4	3	5	2	8	5	3	
		Tent.	3	1	3	2		3		1		1		
	Non spécifié	Acc.	4											
		Tent.	3											
Sous-total	7	26	20	22	29	21	47	32	32	37	29	10		
Tromperie	Marchandises vendues / travail fourni	Acc.					1							
	Sous-total						1							
Abus de confiance et infr. apparentées	Abus de confiance	Acc.	6	6	3	6	4	5	4	3	1	3		
	Abus des faiblesses	Acc.					1							
	Sous-total	8	6	6	3	6	5	5	4	3	1	3		
Abus de biens sociaux	Par des sociétés	Acc.						1						
	Sous-total							1						
Infr. liées à l'insolvabilité	Par des tiers	Acc.										1		
	Sous-total											1		
Chèques sans provision		Acc.												
		Tent.												
	Sous-total	3												
		Total	33	42	45	37	43	29	55	41	37	40	37	
													10	



Dégradation de la propriété

			2000	2015	2016	2017	2018	2019	2020	2021	2022	2023	2024	2025
Incendie volontaire	Dans lieu habité (de jour)	Acc.								1				
	Dans lieu habité (de nuit)	Acc.									2		1	
	Dans un autre lieu (de jour)	Acc.	1				2			1	2	1		1
	Dans un autre lieu (de nuit)	Acc.		1		2	1			1	1			
	Dans un autre lieu (moment indéterminé)	Tent.					1							
		Acc.						1						
		Sous-total	1	1		3	4	1		3	5	1	1	1
Incendie involontaire		Acc.	4	2	1	2	1						1	2
		Sous-total	4	2	1	2	1						1	2
Destruction, dénaturaton, dégradation	Avec circ. aggr.	Acc.	11											
	Destruction de biens agricoles	Acc.			1									
	Non spécifié	Acc.	8											
		Sous-total	19		1									
Vandalisme	Sur véhicules	Acc.	6	15	11	18	16	18	8	20	14	19	17	9
	Sur autres biens mobiliers	Acc.	12	3	3	4	4	3	2		5	1	3	
	Graffitis	Acc.		30	5						3	1	1	
	Autres détériorations sur biens immobiliers	Acc.	9	21	12	12	26	23	12	12	19	9	19	8
	Dégradation de clôture	Acc.	3	1	5				2	2	1	1		1
		Sous-total	30	70	36	34	46	46	24	33	42	30	41	17
		Total	54	73	38	39	51	47	24	36	47	31	43	20



Infr. contre la Sécurité de l'Etat

			2000	2015	2016	2017	2018	2019	2020	2021	2022	2023	2024	2025
Terrorisme	Diffuser un message qui incite au terrorisme	Acc.		1										
		Sous-total		1										
		Total		1										



Infr. contre la sécurité publique

			2000	2015	2016	2017	2018	2019	2020	2021	2022	2023	2024	2025
Organisation criminelle	Acc.								1					
	Sous-total								1					
Association de malfaiteurs	Acc.			2	1	2	2	1		1	4		1	
	Sous-total			2	1	2	2	1		1	4		1	
Evasion de prisonniers	Evasion simple	Acc.										1	1	
	Non-respect surveillance électronique	Acc.				1					1	2	1	
	Sous-total					1					1	3	2	
Menaces	Menace d'attentat	Acc.							1					
	Verbales	Acc.	21	9	4	7	7	6	2	5	6	2	4	3
	Ecrites	Acc.		2	2	1		1	1	7	1	1	3	4
	Par gestes, emblèmes	Acc.	2	6	1	2	3	5	5	2	7	6	3	1
	Alerte à la bombe	Acc.			1						1		1	
	Non spécifié	Acc.	1											
	Sous-total		24	17	8	10	10	12	9	14	15	9	11	8
	Total		24	19	9	12	13	13	10	15	20	12	14	8



Infr. contre l'autorité publique

		2000	2015	2016	2017	2018	2019	2020	2021	2022	2023	2024	2025
Violence c/ personnes investies autorité publique	Acc.					1							
	Sous-total					1							
Rébellion	Rébellion armée	Acc.								1			1
	Rébellion non armée	Acc.		2	2	3	4	2	4	1		3	2
	Non spécifié	Acc.											
	Sous-total	1		2	2	3	4	2	4	2		3	3
Outrages	Acc.			1	1	2	3		2	1	1		
	Sous-total			1	1	2	3		2	1	1		
Refus de coopération (informatique et télécom)	Acc.							1					
	Sous-total							1					
Autres infractions	Bris de scellés	Acc.							1				
	Sous-total								1				
	Total	1		3	3	6	7	3	7	3	1	3	3



Infr. contre la foi publique

			2000	2015	2016	2017	2018	2019	2020	2021	2022	2023	2024	2025
Faux en écritures	Faux en écritures	Acc.	7	3	3	2	2	5	2	4	3	2	2	
	Usage de faux en écrit. et écrit. falsifiées	Acc.	1	2	1	1					1		3	
		Sous-total	8	5	4	3	2	5	2	4	4	2	5	
Usurpation	De fonctions	Acc.						1		1		1	1	1
	De nom	Acc.			3	3	5	3	4	5	4	5	4	
		Sous-total			3	3	5	4	4	6	4	6	5	1
Contrefaçon / falsification	Contrefaçon	Acc.				1				1	1			
	Falsification	Acc.												1
		Sous-total				1				1	1			1
Fausses monnaies	Emission	Acc.		1										
	Non spécifié	Acc.	2											
	Autres	Acc.	1											
	Sous-total	3	1											
		Total	11	6	7	6	8	9	6	11	9	8	10	2



Roosdaal

Infraction Code pénal

Infr. contre la famille

		2000	2015	2016	2017	2018	2019	2020	2021	2022	2023	2024	2025
Refus du droit aux relations personnelles	Acc.	25	6	8	5	3	8	1	8	5	8	2	
	Sous-total	25	6	8	5	3	8	1	8	5	8	2	
Non-acquittement pension alimentaire	Acc.	8											
	Sous-total	8											
	Total	33	6	8	5	3	8	1	8	5	8	2	

Criminalité informatique

		2000	2015	2016	2017	2018	2019	2020	2021	2022	2023	2024	2025
Hacking	Acc.		1	4	2	4	5	13	13	14	16	14	5
	Tent.					1			1			1	
	Sous-total		1	4	2	5	5	13	14	14	16	15	5
Faux en informatique	Acc.		1	3	2	3	11	21	24	32	29	30	9
	Tent.								1				
	Sous-total		1	3	2	3	11	21	25	32	29	30	9
Fraude informatique	Acc.		5	4	6	7	32	32	28	47	36	49	10
	Tent.			1		1	2	4	11	3	5	5	3
	Sous-total		5	5	6	8	34	36	39	50	41	54	13
Sabotage	Acc.						2	1	1		1	1	
	Tent.										1		
	Sous-total						2	1	1		2	1	
	Total		7	12	10	16	52	71	79	96	88	100	27

Marchand de sommeil

		2000	2015	2016	2017	2018	2019	2020	2021	2022	2023	2024	2025
Sans circ. aggr.	Acc.									1			
	Sous-total									1			
	Total									1			



Provocation crime ou délits

		2000	2015	2016	2017	2018	2019	2020	2021	2022	2023	2024	2025
Provocation crime	Acc.												1
	Sous-total												1
	Total												1

STATISTIQUES POLICIERES DE CRIMINALITE

LIEU DE PERPETRATION: COMMUNE

Roosdaal

***ANNEXE II: DETAIL PAR CATEGORIE DE DELIT
LOIS SPECIALES***



Roosdaal

Infraction Lois spéciales

Drogues

			2000	2015	2016	2017	2018	2019	2020	2021	2022	2023	2024	2025
Détention		Acc.	5	12	15	7	20	16	23	21	10	9	25	7
		Sous-total	5	12	15	7	20	16	23	21	10	9	25	7
Usage	Usage en groupe	Acc.	6											
	Usage individuel	Acc.	15											
	Faciliter l'usage	Acc.	1										1	
	Incitation à l'usage	Acc.	1											
	Désordre, scandale ou danger dans un espace public	Acc.								1			1	
		Sous-total	23							1			2	
Importation et exportation		Acc.	6	1	1									
		Sous-total	6	1	1									
Fabrication		Acc.		1		1	6	1	3	2				4
		Sous-total		1		1	6	1	3	2				4
Commerce		Acc.	6	2	2	1	8	4	4	2	1	1	1	
		Sous-total	6	2	2	1	8	4	4	2	1	1	1	
		Total	40	16	18	9	34	21	30	26	11	10	32	7

Législation sur les étrangers

			2000	2015	2016	2017	2018	2019	2020	2021	2022	2023	2024	2025
Transmigration illégale	Mariages simulés/blancs sans récompense/contrainte	Acc.			1									
	Accès au territoire	Acc.						1	1				1	
	Séjour	Acc.		1	1	3	4	9	11	13	2	10	15	3
	Inscription au registre des étrangers	Acc.										1		
		Sous-total		1	2	3	4	10	12	13	2	11	16	3
		Total		1	2	3	4	10	12	13	2	11	16	3



Environnement

			2000	2015	2016	2017	2018	2019	2020	2021	2022	2023	2024	2025
Déchets	Déchets par professionnel	Acc.						1	1				1	1
	Déchets par particulier	Acc.			1	2	1	2	3	2	8	1	2	
	Déchets par personne indéterminée	Acc.	2											
	Sous-total		2		1	2	1	3	4	2	8	1	3	1
Autres que déchets	Urbanisme	Acc.	3					1	4	1	1		3	
	Sous-total		3					1	4	1	1		3	
Biodiversité / Faune et flore	Commerce et détention: législation CITES	Acc.						1						
	Bien-être animal	Acc.	7		3		3	2	3	1		5	1	1
	Protection de la nature	Acc.				1							1	
	Destruction d'animaux	Acc.		1		2	1		2		1		1	
		Tent.						1						
	Sous-total		7	1	3	3	4	4	5	1	1	5	3	1
	Total		12	1	4	5	5	8	13	4	10	6	9	2

Armes et explosifs

			2000	2015	2016	2017	2018	2019	2020	2021	2022	2023	2024	2025
Détention illégale	Arme à feu	Acc.		2	3	2	3	12	1	4	3	1	4	1
	Arme blanche ou non à feu	Acc.			3	1	2	2	2	2	2	1	1	1
	Munition	Acc.								1	1			1
	Non spécifié	Acc.	2										1	
	Sous-total		2	2	6	3	5	14	3	7	6	2	6	3
Port / transport illégal	Arme à feu	Acc.		2							1		1	1
	Arme blanche ou non à feu	Acc.		1		3		2	4	1	1	1	1	1
	Sous-total			3		3		2	4	1	2	1	2	2
Commerce illégal	Arme à feu	Acc.			1		2							
	Sous-total				1		2							
	Total		2	5	7	6	7	16	7	8	8	3	8	5



Protection de la personne

			2000	2015	2016	2017	2018	2019	2020	2021	2022	2023	2024	2025
Discrimination	Racisme et xénophobie	Acc.		1	1	1		2		1	1			
	Autre discrimination	Acc.											1	
		Sous-total		1	1	1		2		1	1		1	
Protection de la vie privée		Acc.	5					2						
		Sous-total	5					2						
Droit à l'image		Acc.			1		1	1						1
		Sous-total			1		1	1						1
Interdiction temporaire de résidence		Acc.									1	1		
		Sous-total									1	1		
Protection des données personnelles		Acc.												1
		Sous-total												1
			Total	5	1	2	1	1	5		1	2	1	1



Roosdaal

Infraction Lois spéciales

Hormones et dopage

		2000	2015	2016	2017	2018	2019	2020	2021	2022	2023	2024	2025
Détention	Acc.				1	1							
	Sous-total:				1	1							
	Total:				1	1							

Sécurité privée

		2000	2015	2016	2017	2018	2019	2020	2021	2022	2023	2024	2025
Entreprises de gardiennage / de sécurité	Acc.	1											
	Sous-total:	1											
	Total:	1											

Protection de la jeunesse

		2000	2015	2016	2017	2018	2019	2020	2021	2022	2023	2024	2025
Législation sur la protection de la jeunesse	Acc.	2	11	22	30	14	34	21	21	32	36	42	15
	Sous-total:	2	11	22	30	14	34	21	21	32	36	42	15
	Total:	2	11	22	30	14	34	21	21	32	36	42	15



Code pénal social

		2000	2015	2016	2017	2018	2019	2020	2021	2022	2023	2024	2025
Harcèlement au travail	Acc.		1		2	1					1		
	Sous-total:		1		2	1					1		
Temps de travail	Acc.							1					
	Sous-total:							1					
Travail illégal	Acc.							1			1	2	
	Sous-total:							1			1	2	
Fraude sociale aux cotisations (travail au noir)	Acc.				1	1	2	5	2			7	2
	Sous-total:				1	1	2	5	2			7	2
Escroquerie en droit pénal social	Acc.					1		1					
	Sous-total:					1		1					
	Total:		1		2	2	2	4	6	2	2	9	2

Ivresse et alcool

		2000	2015	2016	2017	2018	2019	2020	2021	2022	2023	2024	2025
Ivresse publique	Acc.	1	1	5	3	1	3	3	7	2	2	5	3
	Sous-total:	1	1	5	3	1	3	3	7	2	2	5	3
	Total:	1	1	5	3	1	3	3	7	2	2	5	3

Législation sur les élections

		2000	2015	2016	2017	2018	2019	2020	2021	2022	2023	2024	2025
	Acc.	1											
	Sous-total:	1											
	Total:	1											

Registre de population

		2000	2015	2016	2017	2018	2019	2020	2021	2022	2023	2024	2025
	Acc.	21	7	4	14	12	5	3	2	1	7	2	
	Sous-total:	21	7	4	14	12	5	3	2	1	7	2	
	Total:	21	7	4	14	12	5	3	2	1	7	2	



Carte d'identité

		2000	2015	2016	2017	2018	2019	2020	2021	2022	2023	2024	2025
Pas en possession	Acc.							1	2	1			
	Sous-total:							1	2	1			
	Total:							1	2	1			

Santé publique

		2000	2015	2016	2017	2018	2019	2020	2021	2022	2023	2024	2025
Refus ou négligence respect mesures	Acc.							104	82				
	Sous-total:							104	82				
Autres	Acc.							11				1	
	Sous-total:							11				1	
	Total:							115	82			1	

Travail

		2000	2015	2016	2017	2018	2019	2020	2021	2022	2023	2024	2025
Règlement général protection du travail	Acc.										1		
	Sous-total:										1		
Commerce ambulant	Acc.						1				1		
	Sous-total:						1				1		
	Total:						1				2		

Protection des revenus publics

		2000	2015	2016	2017	2018	2019	2020	2021	2022	2023	2024	2025
Taxe de circulation / TMC	Acc.			1	3	1	1						
	Sous-total:			1	3	1	1						
Non spécifié	Acc.			1	2	2	1	1					
	Sous-total:			1	2	2	1	1					
	Total:			2	5	3	2	1					



Pratiques commerciales

		2000	2015	2016	2017	2018	2019	2020	2021	2022	2023	2024	2025
Registre de commerce	Acc.						1			2	1		
	Sous-total:						1			2	1		
	Total:						1			2	1		

Autres lois spéciales

		2000	2015	2016	2017	2018	2019	2020	2021	2022	2023	2024	2025
Transport	Acc.	2					2						
	Sous-total:	2					2						
Dégradation involontaire câbles télécommunication	Acc.		3					1	2			5	2
	Sous-total:		3					1	2			5	2
	Total:	2	3				2	1	2			5	2

STATISTIQUES POLICIERES DE CRIMINALITE

LIEU DE PERPETRATION: COMMUNE

Roosdaal

***ANNEXE III: DETAIL
FIGURES CRIMINELLES / PHENOMENES***



Roosdaal

FC Vol moyen de transport

		2000	2015	2016	2017	2018	2019	2020	2021	2022	2023	2024	2025
Vol de voiture	Acc.	10		2	6	3	1	1	1			2	2
	Tent.	3			2							1	
	Total	13		2	8	3	1	1	1			3	2
Vol de moto	Acc.				3							1	
	Total				3							1	
Carjacking	Tent.	1											
	Total	1											
Vol dans les garages	Acc.			1	1	1							
	Total			1	1	1							
Vol de vélomoteur	Acc.	6	2			1		1	2			1	1
	Tent.		1		1								
	Total	6	3		1	1		1	2			1	1
Vol de vélo	Acc.	21	18	9	13	7	11	20	7	13	7	6	13
	Tent.											1	2
	Total	21	18	9	13	7	11	20	7	13	7	7	15



FC Cambriolage

		2000	2015	2016	2017	2018	2019	2020	2021	2022	2023	2024	2025
Cambriolage dans habitation	Acc.	22	39	32	34	17	12	11	12	17	30	31	5
	Tent.	18	12	25	23	15	16	12	5	11	14	24	
	Total	40	51	57	57	32	28	23	17	28	44	55	5
Cambriolage ds entreprise ou commerce	Acc.	4	6	2		2	2	2	2		1	2	1
	Tent.	4	3		1	4	1	1	2		1	1	
	Total	8	9	2	1	6	3	3	4		2	3	1
Cambriolage ds service public ou bâtiment administ	Acc.	4	2	8	5	3			3	1		2	1
	Tent.	2	1	2		3	4				1		
	Total	6	3	10	5	6	4		3	1	1	2	1
Cambriolage dans bâtiment (total)	Acc.	30	47	42	39	22	14	13	17	18	31	35	7
	Tent.	24	16	27	24	22	21	13	7	11	16	25	
	Total	54	63	69	63	44	35	26	24	29	47	60	7

FC Vol autre

		2000	2015	2016	2017	2018	2019	2020	2021	2022	2023	2024	2025
Vol à main armée	Acc.		1		2				1				1
	Tent.	1											
	Total	1	1		2				1				1
Vol avec violence sans arme	Acc.		4	2		2	2	5	1	1	7	5	
	Tent.	1	2	3		1		1		1	2		1
	Total	1	6	5		3	2	6	1	2	9	5	1
Vol dans ou sur un véhicule	Acc.	29	24	25	15	28	13	11	5	9	5	8	11
	Tent.	5	3	6	4	5	2	4		1	2	4	9
	Total	34	27	31	19	33	15	15	5	10	7	12	20
Vol d'armes et explosifs	Acc.	1	1	1	1							1	
	Tent.												
	Total	1	1	1	1							1	
Steaming	Acc.			1									
	Tent.												
	Total			1									



FC Vol autre

		2000	2015	2016	2017	2018	2019	2020	2021	2022	2023	2024	2025
Vol à l'arraché	Acc.						1	1			2		
	Total						1	1			2		
Vol à la tire	Acc.	7	2		4	2	1	2	1				2
	Total	7	2		4	2	1	2	1				2
Vol à l'étalage	Acc.		1			7	4	9	17	22	15	8	12
	Total		1			7	4	9	17	22	15	8	12
Vol par ruse	Acc.			1	2		1	1	1		1		
	Tent.												1
	Total			1	2		1	1	1		1		1
Vol de métaux	Acc.	1	4	1	1			1		1		1	
	Total	1	4	1	1			1		1		1	
Vol sur les chantiers	Acc.		3		1	2	3	2	3	5	5		
	Tent.		1							1	1	1	
	Total		4		1	2	3	2	3	6	6	1	
Vol d'animaux	Acc.	2			1	1	1	1	1		2		1
	Total	2			1	1	1	1	1		2		1
Vol de cargaison	Acc.		1										
	Total		1										



Criminalité ICT

		2000	2015	2016	2017	2018	2019	2020	2021	2022	2023	2024	2025
Fraude de cartes de paiements	Acc.		1	2	2	1	5	2		8	13	8	2
	Tent.										2	1	
	Total		1	2	2	1	5	2		8	15	9	2
Phishing	Acc.				2	1	8	11	19	26	16	18	4
	Tent.					1	2		6	2	4	3	3
	Total				2	2	10	11	25	28	20	21	7
Ransomware	Acc.							1	1			1	
	Tent.												
	Total							1	1			1	
Shouldersurfing	Acc.							1					
	Tent.												
	Total							1					

FC Autre

		2000	2015	2016	2017	2018	2019	2020	2021	2022	2023	2024	2025
Violence contre les métiers d'intérêt général	Acc.		1	1	1	5				2		4	
	Tent.												
	Total		1	1	1	5				2		4	
Viol collectif	Acc.							1					
	Tent.												
	Total							1					
Graffiti	Acc.		29	5						3	1	1	
	Tent.												
	Total		29	5						3	1	1	
Dégradation de voiture	Acc.	6	16	12	17	16	16	8	19	15	18	17	9
	Tent.												
	Total	6	16	12	17	16	16	8	19	15	18	17	9
Rixe au couteau	Acc.								1				
	Tent.												
	Total								1				



PH Violence intrafamiliale (VIF)

		2000	2015	2016	2017	2018	2019	2020	2021	2022	2023	2024	2025
VIF: physique, dans le couple	Acc.	3	19	15	12	14	14	10	5	16	9	8	7
	Total	3	19	15	12	14	14	10	5	16	9	8	7
VIF: physique, envers des descendants	Acc.	1	5	3	3	1	1	4	5	2	4	1	1
	Total	1	5	3	3	1	1	4	5	2	4	1	1
VIF: physique, envers d'autres membres	Acc.	7	1	4		3	2		2	3	5	1	3
	Tent.	1											
	Total	8	1	4		3	2		2	3	5	1	3
VIF: sexuelle, dans le couple	Acc.						1						
	Total						1						
VIF: sexuelle, envers des descendants	Acc.	1		1				1		1			
	Total	1		1				1		1			
VIF: psychique, dans le couple	Acc.	25	6	9	7	5	9	2	9	7	13	5	1
	Total	25	6	9	7	5	9	2	9	7	13	5	1
VIF: psychique, envers des descendants	Acc.			2	3	1						1	
	Total			2	3	1						1	
VIF: psychique, envers d'autres membres	Acc.				2				2	1		2	
	Total				2				2	1		2	
VIF: économique, dans le couple	Acc.		4	1	1	1		1	1		1		
	Total		4	1	1	1		1	1		1		
VIF: économique, envers d'autres membres	Acc.	10								1	1		
	Total	10								1	1		



PH Hormones et dopage

		2000	2015	2016	2017	2018	2019	2020	2021	2022	2023	2024	2025
Dopage humain	Acc.				1	1							
	Total				1	1							
Engraissement illégal	Acc.		1										
	Total		1										

PH Drogues

		2000	2015	2016	2017	2018	2019	2020	2021	2022	2023	2024	2025
Vente de cocaïne	Acc.					1	1						
	Total					1	1						
Production de drogues synthétiques	Acc.							1					
	Total							1					
Vente de drogues synthétiques	Acc.			1			1	1					
	Total			1			1	1					
Production de cannabis (culture)	Acc.					1		3	1			2	
	Total					1		3	1			2	

PH Trafic d'armes

		2000	2015	2016	2017	2018	2019	2020	2021	2022	2023	2024	2025
Commerce et production d'arme à feu et mun.	Acc.			1		2							
	Total			1		2							

PH Traite des êtres humains

		2000	2015	2016	2017	2018	2019	2020	2021	2022	2023	2024	2025
TEH - exploitation sexuelle	Acc.											1	
	Total											1	

PH Violence dans l'espace public

		2000	2015	2016	2017	2018	2019	2020	2021	2022	2023	2024	2025
Violence physique (transport public)	Acc.	1		1	1					1		1	
	Total	1		1	1					1		1	



PH Violence dans l'espace public

		2000	2015	2016	2017	2018	2019	2020	2021	2022	2023	2024	2025
Violence physique (voie publique)	Acc.	3	4	8	8	7	7	8	5	5	4	13	2
	Tent.								1				1
	Total	3	4	8	8	7	7	8	6	5	4	13	3
Violence physique (autre endroit public)	Acc.			1									
	Total			1									
Violence physique (endroit accessible au public)	Acc.	6	6	5	4	3	5	1		5	8	6	2
	Total	6	6	5	4	3	5	1		5	8	6	2
Violence sexuelle (transport public)	Acc.								1				
	Total								1				
Violence sexuelle (voie publique)	Acc.	2					1		2	1	1		1
	Total	2					1		2	1	1		1
Violence sexuelle (autre endroit public)	Acc.							1					
	Total							1					
Violence sexuelle (endroit accessible au public)	Acc.	1	1	1	1	1				4	3	1	
	Total	1	1	1	1	1				4	3	1	
Violence psychique (transport public)	Acc.	1	1						2				1
	Total	1	1						2				1
Violence psychique (voie publique)	Acc.	5	5	4	10	4	7	7	6	8	6	12	5
	Total	5	5	4	10	4	7	7	6	8	6	12	5
Violence psychique (autre endroit public)	Acc.							1				1	
	Total							1				1	
Violence psychique (endroit accessible au public)	Acc.	1	1		3	2	4	3	3	5	3	2	3
	Total	1	1		3	2	4	3	3	5	3	2	3
Vol à main armée (endroit accessible au public)	Acc.				2								1
	Total				2								1
Vol avec violence sans arme (transport public)	Acc.		1										
	Total		1										



PH Violence dans l'espace public

		2000	2015	2016	2017	2018	2019	2020	2021	2022	2023	2024	2025
Vol avec violence sans arme (voie publique)	Acc.			1			1		1		3	1	
	Tent.										1		
	Total			1			1		1		4	1	
Vol avec violence sans arme (autre endroit public)	Acc.										1		
	Total										1		
Vol avec violence sans arme (endr. acces. au pub.)	Acc.		1					1				1	
	Total		1					1				1	

PH Autre

		2000	2015	2016	2017	2018	2019	2020	2021	2022	2023	2024	2025
Faux policiers	Acc.										2		1
	Total										2		1
Terrorisme, extrémisme et radicalisme	Acc.		1										
	Total		1										
Cyberharcèlement	Acc.		10	4	4	9	6	4	8	8	6	7	2
	Total		10	4	4	9	6	4	8	8	6	7	2
Fraude à l'identité	Acc.		1	4	4	7	3	8	8	8	7	9	
	Tent.								1				
	Total		1	4	4	7	3	8	9	8	7	9	

STATISTIQUES POLICIERES DE CRIMINALITE

LIEU DE PERPETRATION: COMMUNE

Roosdaal

***ANNEXE IV: FAITS ENREGISTRES
NON CRIMINELS***



Roosdaal

Faits non criminels

Maladies / Décès / Disparition

	2000	2015	2016	2017	2018	2019	2020	2021	2022	2023	2024	2025
Suicide	6	6	2	1		2	1		1			
Personne malade	2	1	3	1	4	3	1	3	2	4	2	3
Décès suspect	2	1	1	1	2	3	1	1	1	1	2	
Décès naturel									1		1	
Disparition (personne disparue)	5	3	1		4	4	3	2	2	3	4	1
Accident (sauf roulage)				1	1			1	1			
Sécurité des travailleurs (accident du travail)										1		
Total	15	11	7	4	11	12	6	7	8	9	9	4

Appels

	2000	2015	2016	2017	2018	2019	2020	2021	2022	2023	2024	2025
Alarme	2											
Appels	8								1	3		
Total	10								1	3		

Problèmes sociaux

	2000	2015	2016	2017	2018	2019	2020	2021	2022	2023	2024	2025
Différends familiaux	11		1	1	1							
Différend (pas de coups)	3		1									
Affaire civile	6					1					1	
Protection de la jeunesse	1		1	1	1	5	2	7		4	7	5
Autres	2	2		4			1					1
Total	23	2	3	6	2	6	3	7		4	8	6



Catastrophes

	2000	2015	2016	2017	2018	2019	2020	2021	2022	2023	2024	2025
Dégâts tempête	1	1										
Autres								1				
Total	1	1						1				

Ordre public

	2000	2015	2016	2017	2018	2019	2020	2021	2022	2023	2024	2025
Troubles		2										
Autres		1	1	1	1							
Total		3	1	1	1							

Agissements suspects

	2000	2015	2016	2017	2018	2019	2020	2021	2022	2023	2024	2025
	8	2										
Total	8	2										

Objets trouvés

	2000	2015	2016	2017	2018	2019	2020	2021	2022	2023	2024	2025
							1					
Total							1					

Objets perdus

	2000	2015	2016	2017	2018	2019	2020	2021	2022	2023	2024	2025
	54	144	110	115	203	133	116	106	148	129	136	63
Total	54	144	110	115	203	133	116	106	148	129	136	63



Autres non-infractions

	2000	2015	2016	2017	2018	2019	2020	2021	2022	2023	2024	2025
Ordonnance de capture	1											
Non-respect des conditions		1	1	1								
Procès-verbal d'information	4	1		1		1			1			
Notification		3	8	4	7	7	5	4	4	19	7	2
Dégradation involontaire câbles (non-télécom)		2										
Demande signalement surveillance électronique									1	5	10	3
Fonction de contrôle armes							1	1		2	16	2
Autres non infractions	1											
Total	6	7	9	6	7	8	6	5	6	26	33	7