

STATISTIQUES POLICIERES DE CRIMINALITE

LIEU DE PERPETRATION: COMMUNE

Rhode-Saint-Genèse

2000 - 1er Semestre 2025

Police fédérale - DGRIDRIIBIPOL

STATISTIQUES POLICIERES DE CRIMINALITE

LIEU DE PERPETRATION: COMMUNE

Rhode-Saint-Genèse

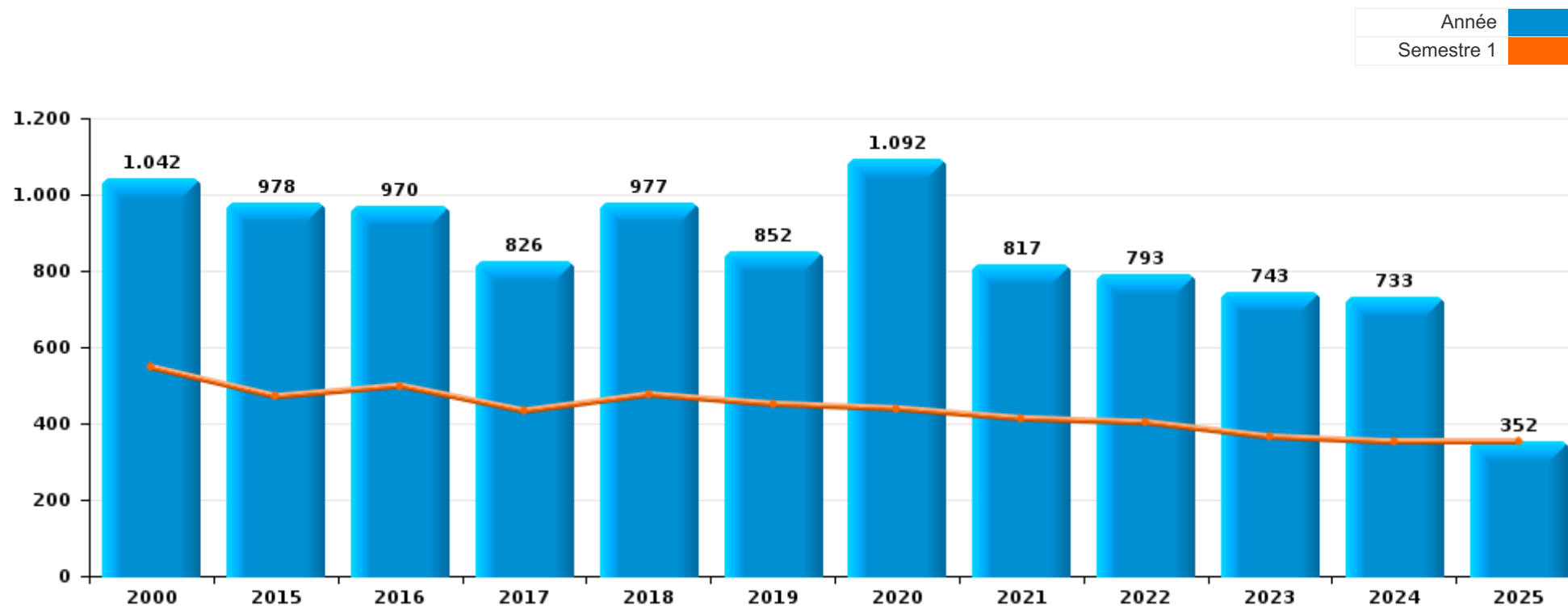
PARTIE I : INFRACTIONS JUDICIAIRES

CRIMINALITE ENREGISTREE COMMISE AU NIVEAU DE LA COMMUNE



Rhode-Saint-Genèsè

	2000	2015	2016	2017	2018	2019	2020	2021	2022	2023	2024	2025
Nombre total des délits	1.042	978	970	826	977	852	1.092	817	793	743	733	352



FPF/DGR/DRI/BIPOL - Statistiques policières de criminalité (date de clôture: 31/10/2025)

Les données pour les années 2001 jusqu'à 2014 ne sont plus publiées mais restent disponibles sur demande auprès du service BIPOL.

Les données pour 2025 ne concernent que le 1er semestre.



Rhode-Saint-Genèse

	2000	2015	2016	2017	2018	2019	2020	2021	2022	2023	2024	2025
Vol et extorsion	580	422	382	361	447	340	308	278	267	262	219	90
Fraude	86	70	70	57	60	69	138	98	94	111	102	54
Dégradation de la propriété	89	106	128	95	100	71	72	65	93	47	66	30
Législation sur les étrangers	5	41	67	47	53	83	62	43	57	65	55	38
Infr. contre l'intégrité physique	55	48	54	41	39	50	33	53	40	36	49	30
Registre de population	20	41	59	27	38	42	30	36	47	41	34	13
Criminalité informatique		26	25	37	23	27	20	41	47	48	52	25
Infr. contre la sécurité publique	61	33	31	20	32	32	31	23	24	19	19	10
Santé publique							261	57				
Infr. contre autres valeurs morales et sentiments	16	40	38	26	38	22	21	24	18	14	31	8
Drogues	26	54	31	25	29	17	22	17	22	17	25	10
Protection de la jeunesse	5	22	14	22	22	20	13	9	10	12	26	16
Infr. contre la foi publique	23	21	16	11	13	9	14	21	13	7	7	4
Infr. contre les moeurs	14	11	9	17	8	7	16	13	4	5	15	4
Environnement	4	11	11	9	4	6	3	9	13	12	11	6
Infr. contre la famille	9	5	2	13	8	21	16	3	10	2	1	1
Armes et explosifs	7	9	8	1	4	4	6	7	9	5	4	5
Infr. relative au statut juridique de l'enfant	1	4	3	1	5	5	4	4	6	27		
Ivresse et alcool	2	3	4	9	7	8	2	4	4	2	4	3
Infr. contre l'autorité publique	4	4	4	1	5	5	6	4	4	4	6	1
Protection de la personne	10	1	2	4	6		4	2	2	1	1	
Législation sur les élections					31	1						
Autres lois spéciales	2	1	3	1	3	4	5		6		4	
Infr. contre la liberté individuelle	1	1	4	1	1	2	1	1		2	1	1
Code pénal social	1	2	3			1	3	1				2
Contravention Code pénal	13											
Protection des revenus publics		1				2		2	2		1	
Travail	6				1					1		
Exercice illégal de l'autorité publique	2					1		1	1			
Législation économique			2			2						1
Carte d'identité										3		
Traite des êtres humains		1					1					
Autres infractions Code pénal								1				
Hormones et dopage						1						
Sous-total	1.042	978	970	826	977	852	1.092	817	793	743	733	352
Contravention règlement policier local		23	21	40	81	55	56	40	31	9	22	16
Sous-total		23	21	40	81	55	56	40	31	9	22	16
Total	1.042	1.001	991	866	1.058	907	1.148	857	824	752	755	368

FPF/DGR/DRI/BIPOL - Statistiques policières de criminalité (date de clôture: 31/10/2025)

Les données pour les années 2001 jusqu'à 2014 ne sont plus publiées mais restent disponibles sur demande auprès du service BIPOL.

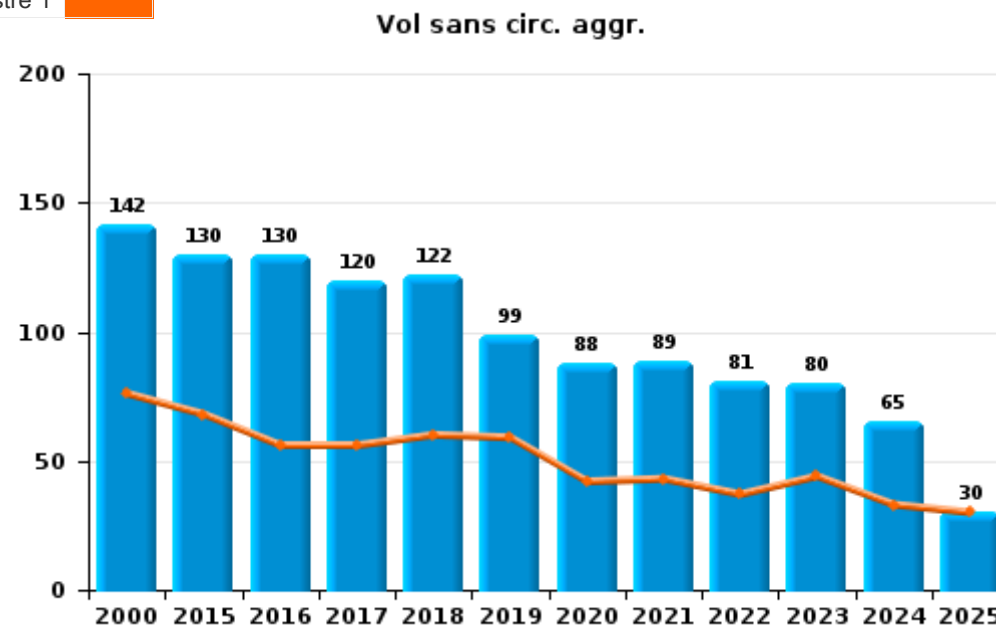
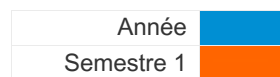
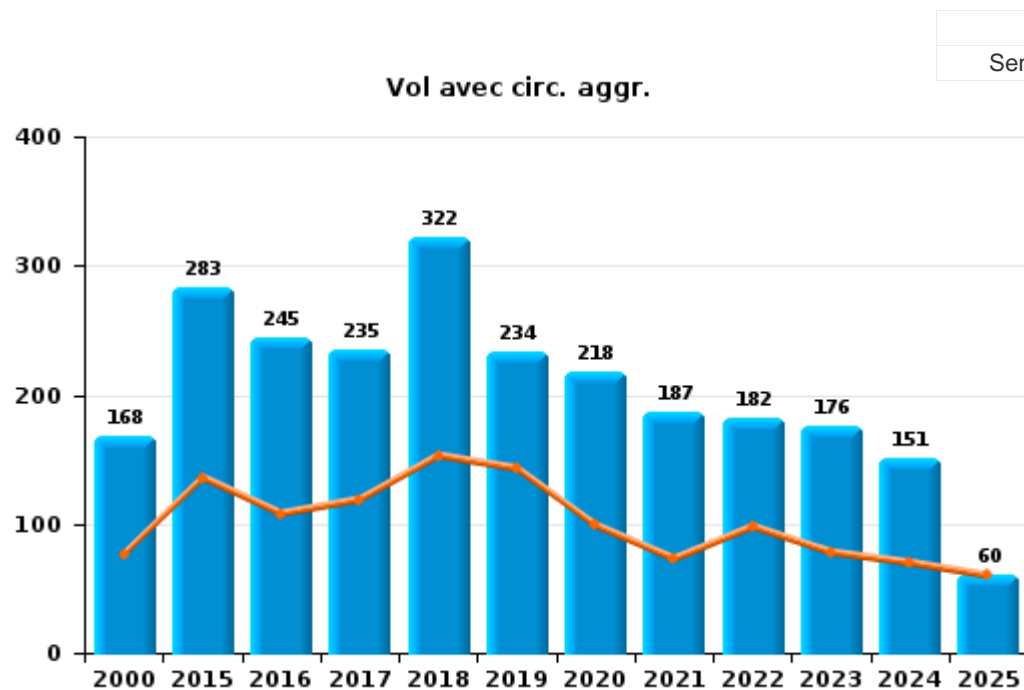
Les données pour 2025 ne concernent que le 1er semestre.



I.1. Catégorie des infractions : Vol et extorsion (top 5 des infractions au niveau national 2024)

Rhode-Saint-Genèse

	2000	2015	2016	2017	2018	2019	2020	2021	2022	2023	2024	2025
Vol avec circ. aggr.	168	283	245	235	322	234	218	187	182	176	151	60
Vol sans circ. aggr.	142	130	130	120	122	99	88	89	81	80	65	30
Vol non spécifié	268	6	4	6	2	4	1			2		
Extorsion		3	3		1	3	1	2	4	4	3	
Autres	2											
Total	580	422	382	361	447	340	308	278	267	262	219	90





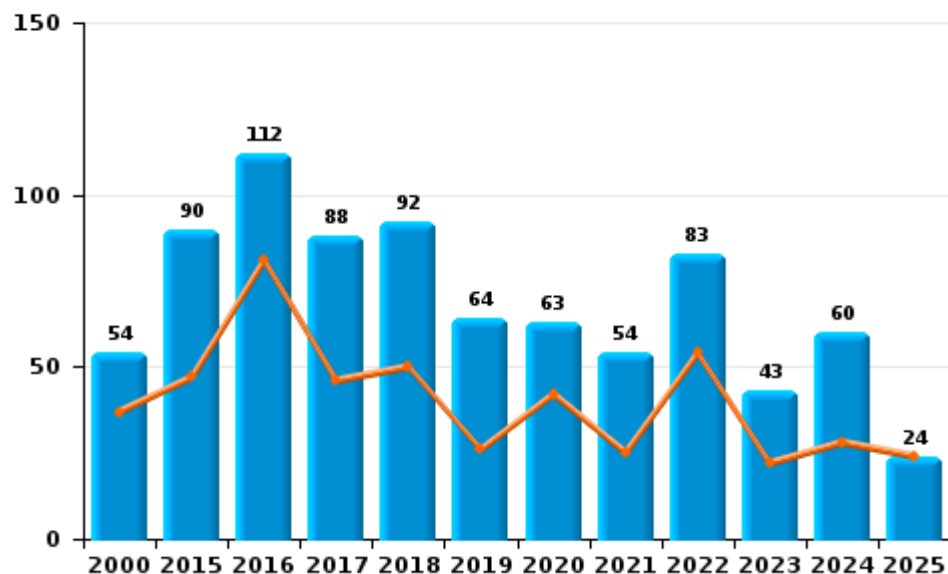
I.2. Catégorie des infractions : Dégradation de la propriété (top 5 des infractions au niveau national 2024)

Rhode-Saint-Genèse

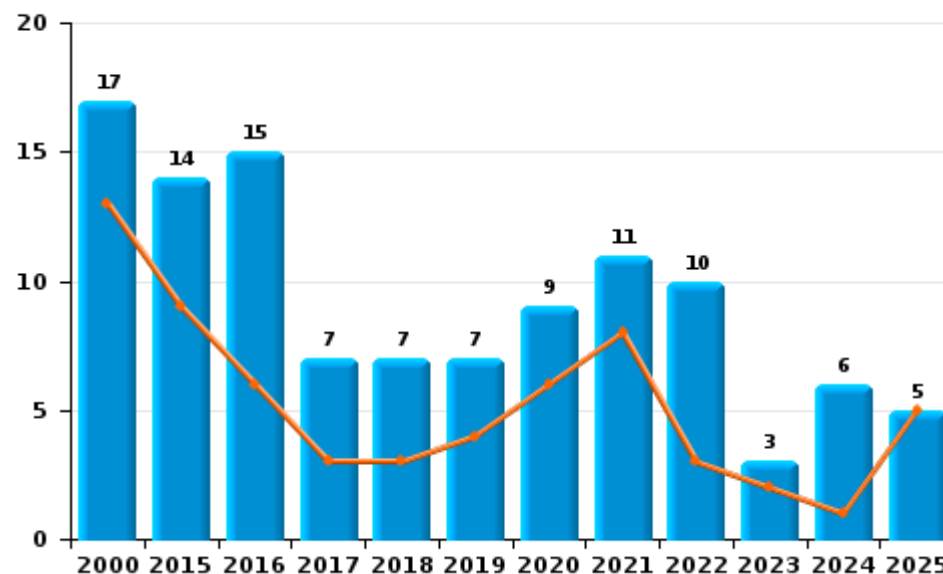
	2000	2015	2016	2017	2018	2019	2020	2021	2022	2023	2024	2025
Vandalisme	54	90	112	88	92	64	63	54	83	43	60	24
Incendie involontaire	14	7	12	6	6	6	9	7	6	2	6	1
Incendie volontaire	3	7	3	1	1	1		4	4	1		4
Destruction, dénaturation, dégradation	18	1	1		1					1		
Destruction par explosion volontaire		1										1
Total	89	106	128	95	100	71	72	65	93	47	66	30

Année ■
Semestre 1 ■

Vandalisme



Incendie

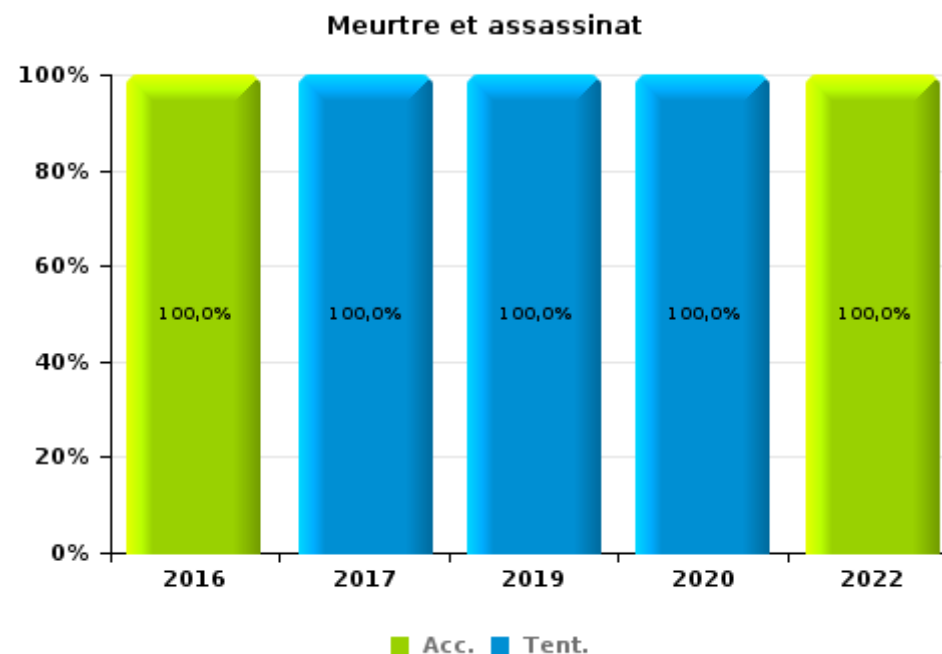
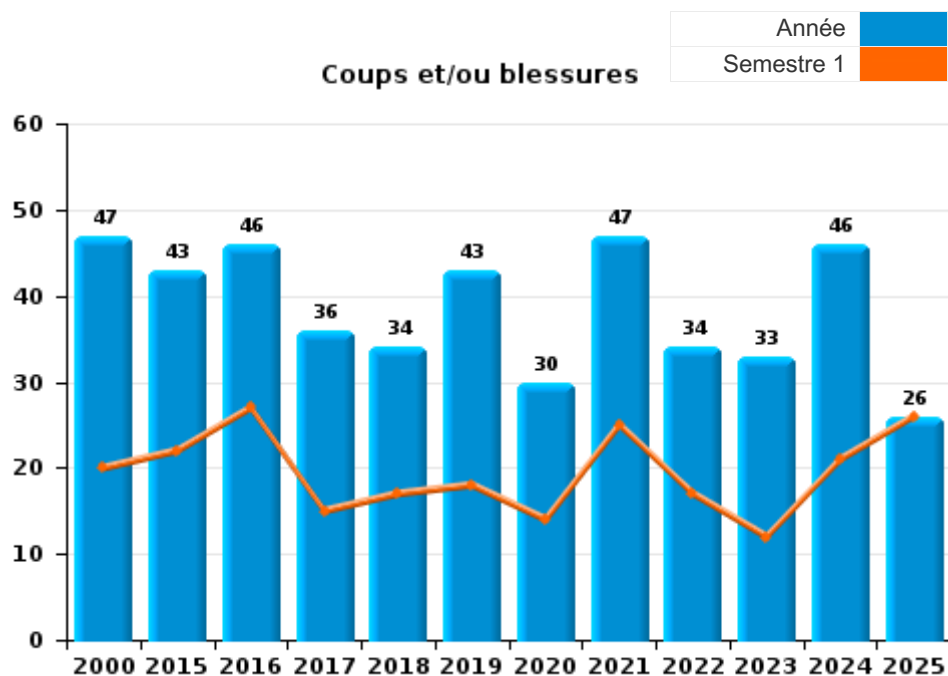




I.3. Catégorie des infractions : Infr. contre l'intégrité physique (top 5 des infractions au niveau national 2024)

Rhode-Saint-Genèse

	2000	2015	2016	2017	2018	2019	2020	2021	2022	2023	2024	2025
Coups et/ou blessures	47	43	46	36	34	43	30	47	34	33	46	26
Autres	8	5	7	4	5	5	2	6	5	3	3	4
Meurtre et assassinat			1	1		2	1		1			
Total	55	48	54	41	39	50	33	53	40	36	49	30





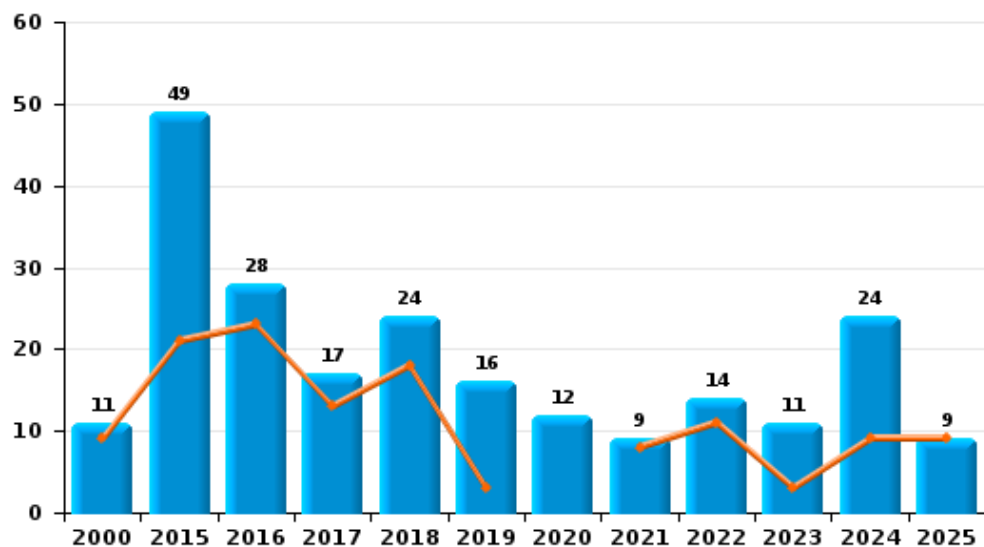
I.4. Catégorie des infractions : Drogues (top 5 des infractions au niveau national 2024)

Rhode-Saint-Genèse

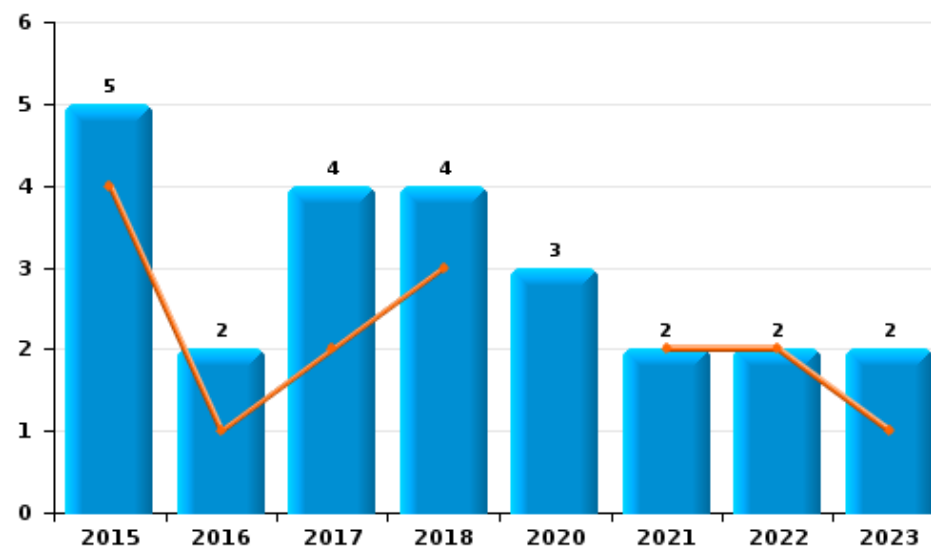
	2000	2015	2016	2017	2018	2019	2020	2021	2022	2023	2024	2025
Détention	11	49	28	17	24	16	12	9	14	11	24	9
Commerce		5	2	4	4		3	2	2	2		
Usage	13		1	3	1	1						
Fabrication				1			3	1	2	4	1	
Autres							2	5	3			1
Importation et exportation	2						2		1			
Total	26	54	31	25	29	17	22	17	22	17	25	10



Détention



Commerce



FPF/DGR/DRI/BIPOL - Statistiques policières de criminalité (date de clôture: 31/10/2025)
 Les données pour les années 2001 jusqu'à 2014 ne sont plus publiées mais restent disponibles sur demande auprès du service BIPOL.
 Les données pour 2025 ne concernent que le 1er semestre.



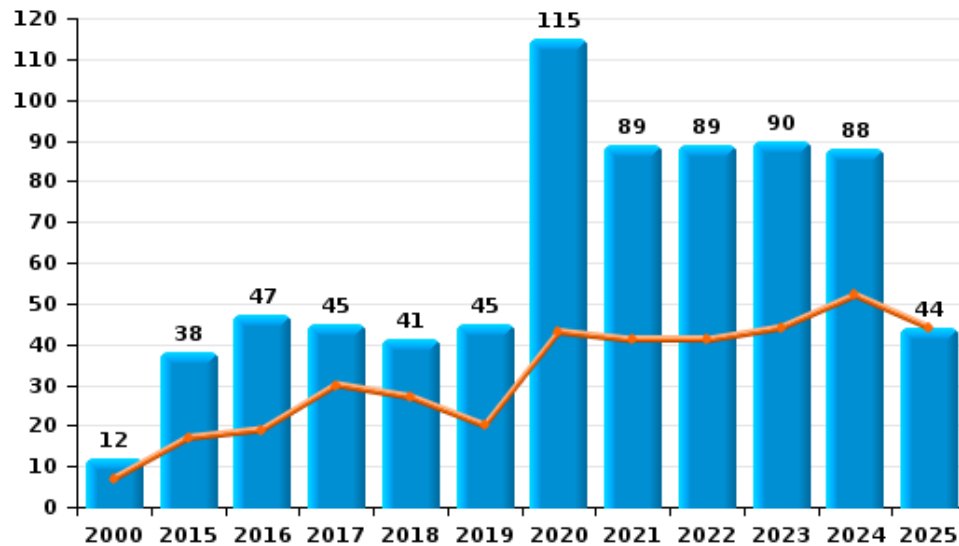
I.5. Catégorie des infractions : Fraude (top 5 des infractions au niveau national 2024)

Rhode-Saint-Genèse

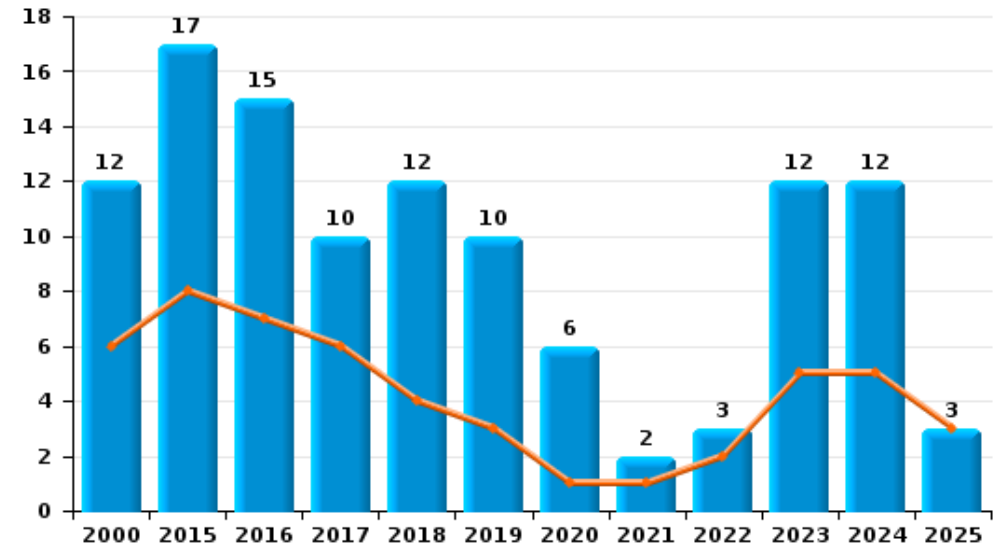
	2000	2015	2016	2017	2018	2019	2020	2021	2022	2023	2024	2025
Escroquerie	12	38	47	45	41	45	115	89	89	90	88	44
Abus de confiance et infr. apparentées	12	17	15	10	12	10	6	2	3	12	12	3
Détournement et destruction frauduleuse	39	4	1	1	2	3	3			1	1	4
Fraudes: Autres	17	1	1		4	7	7	3	1	5	1	1
Grivèlerie	2	9	4				1	1		1		
Recel	3	1	1	1	1		4	3	1	2		
Infr. liées à l'insolvabilité	1		1			4	2					2
Total	86	70	70	57	60	69	138	98	94	111	102	54



Escroquerie



Abus de confiance et infr. apparentées



FPF/DGR/DRI/BIPOL - Statistiques policières de criminalité (date de clôture: 31/10/2025)

Les données pour les années 2001 jusqu'à 2014 ne sont plus publiées mais restent disponibles sur demande auprès du service BIPOL.
Les données pour 2025 ne concernent que le 1er semestre.

STATISTIQUES POLICIERES DE CRIMINALITE

LIEU DE PERPETRATION: COMMUNE

Rhode-Saint-Genèse

PARTIE II : FIGURES CRIMINELLES / PHENOMENES



Rhode-Saint-Genèse

FC Vol moyen de transport

	2000	2015	2016	2017	2018	2019	2020	2021	2022	2023	2024	2025
Vol de voiture	49	10	15	14	20	6	7	7	6	3	7	3
Vol de moto	1				2				1	1		
Carjacking	1	1						1	1	1		
Homejacking	4											
Vol dans les garages	6		1	1	4	1						
Vol de vélomoteur	8	2	3	2	2				1	1	1	
Vol de vélo	23	32	29	22	24	21	17	18	14	6	12	6

FC Cambriolage

	2000	2015	2016	2017	2018	2019	2020	2021	2022	2023	2024	2025
Cambriolage dans habitation	283	193	148	132	195	137	130	133	126	113	80	31
Cambriolage ds entreprise ou commerce	19	8	15	11	9	12	13	8	5	9	4	7
Cambriolage ds service public ou bâtiment administ	3	5	1	6	4		6	1	2	2	3	
Vol au bélier	1					1	2					
Cambriolage dans bâtiment (total)	303	206	164	149	208	149	149	142	133	124	87	38



FC Vol autre

	2000	2015	2016	2017	2018	2019	2020	2021	2022	2023	2024	2025
Vol à main armée	18	1	2	3		3		1	1	2	5	
Vol avec violence sans arme	15	11	10	1	9	14	4	8	10	10	5	2
Vol dans ou sur un véhicule	105	59	64	67	97	63	54	27	43	31	44	11
Vol d'armes et explosifs	1	6	6	1	4		2	2	1	4	1	1
Arrachage de sac à main	3	1				1						
Vol à l'arraché	6	3		1	2	4	2	1	1	3	3	
Vol à la tire	4	9	7	2	9	15	7	9	13	9	3	2
Vol à l'étalage	3	8	4	4	9	6	5	6	2	5	4	5
Vol par ruse	8	4	7	5	11	9	5	2	2	4	4	1
Vol de métaux		2	2					1				
Vol sur les chantiers	3	3	10	9		5	2	1		1	1	
Home-invasion						1						
Vol d'animaux	1		2		1	1	3		2			

Criminalité ICT

	2000	2015	2016	2017	2018	2019	2020	2021	2022	2023	2024	2025
Fraude de cartes de paiements		12	7	19	11	9	7	3	11	4	4	3
Phishing						1	1	2		1	1	2
Shouldersurfing		5		2	2	3	3		1	2		
Skimming				1								

FC Autre

	2000	2015	2016	2017	2018	2019	2020	2021	2022	2023	2024	2025
Violence contre les métiers d'intérêt général	1	3	1	2	5	2	2	2	2	1		1
Graffiti	1	18	62	8	9	6		3	5		3	1
Dégradation de voiture	1	48	34	57	43	33	35	29	41	34	34	15
Rixe au couteau			1			2						



PH Violence intrafamiliale (VIF)

	2000	2015	2016	2017	2018	2019	2020	2021	2022	2023	2024	2025
VIF: physique, dans le couple	1	12	17	10	9	12	5	7	13	14	21	9
VIF: physique, envers des descendants	2	5	2	3		3	1	2	1	2	1	3
VIF: physique, envers d'autres membres	13	3	2	3	4	1	3	3	1	2	3	1
VIF: sexuelle, envers des descendants	6							1				
VIF: psychique, dans le couple	6	11	3	13	13	27	19	7	13	30	3	1
VIF: psychique, envers des descendants						1	1					1
VIF: psychique, envers d'autres membres		1	1									
VIF: économique, dans le couple				1		1			1	1	4	
VIF: économique, envers des descendants						1						
VIF: économique, envers d'autres membres	5	1	2	1			1		4	2		1

PH Hormones et dopage

	2000	2015	2016	2017	2018	2019	2020	2021	2022	2023	2024	2025
Dopage humain						1						

PH Drogues

	2000	2015	2016	2017	2018	2019	2020	2021	2022	2023	2024	2025
Vente de cocaïne		1		1	1							
Import-export de drogues synthétiques									1			
Vente de drogues synthétiques				1								
Production de cannabis (culture)							1			2		

PH Trafic d'armes

	2000	2015	2016	2017	2018	2019	2020	2021	2022	2023	2024	2025
Commerce et production d'arme à feu et mun.		1					1					



PH Traite des êtres humains

	2000	2015	2016	2017	2018	2019	2020	2021	2022	2023	2024	2025
TEH - exploitation économique		1					1					
TEH - exploitation sexuelle					1						1	

PH Violence dans l'espace public

	2000	2015	2016	2017	2018	2019	2020	2021	2022	2023	2024	2025
Violence physique (transport public)	3	1	1		3		1		3	1	1	
Violence physique (voie publique)	13	12	17	8	11	12	9	14	7	9	10	7
Violence physique (autre endroit public)			3			2	2		1	1	1	1
Violence physique (endroit accessible au public)		5	4	3	3	4	3	2	1	3	3	1
Violence sexuelle (transport public)			2									
Violence sexuelle (voie publique)	2	2	1	3	1	1		1			3	
Violence sexuelle (autre endroit public)							2	2				
Violence sexuelle (endroit accessible au public)	1	2		2		1	2	1	2			
Violence psychique (transport public)	2	2				1		1		1		
Violence psychique (voie publique)	21	5	8	12	18	9	11	8	10	5	9	7
Violence psychique (autre endroit public)	2	1	1	2	2	1	2	1	1		1	1
Violence psychique (endroit accessible au public)	4	4	4	3	3	4	5	2	1	2	4	2
Vol à main armée (transport public)	1					1						
Vol à main armée (voie publique)	6		1	1						2	1	
Vol à main armée (endroit accessible au public)	1	1		2		2			1		2	
Vol avec violence sans arme (transport public)	1	3	1							2		
Vol avec violence sans arme (voie publique)	9	3	1		1	2	1	1	1	2	3	
Vol avec violence sans arme (endr. acces. au pub.)		2	2		2	1	1	3	2	3		1

PH Autre

	2000	2015	2016	2017	2018	2019	2020	2021	2022	2023	2024	2025
Faux policiers				1	2	1	1					
Terrorisme, extrémisme et radicalisme						1						
Cyberharcèlement	4	12	8	4	8	7	8	5	8	5	3	1
Fraude à l'identité	4	6	6	7	6	6	6	12	13	5	6	1

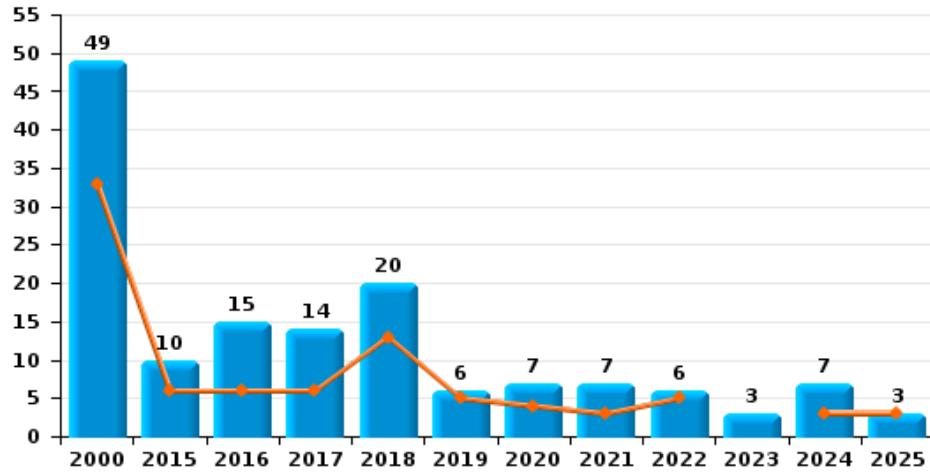




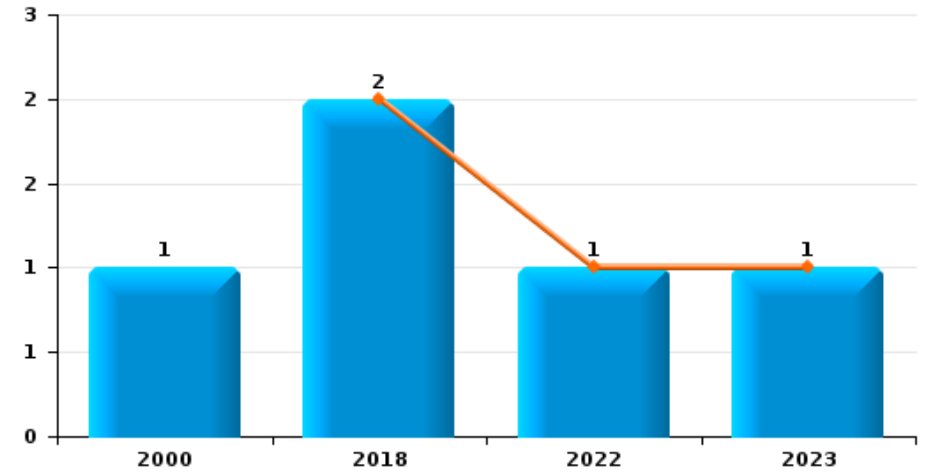
Rhode-Saint-Genèse

Année	■
Semestre 1	■

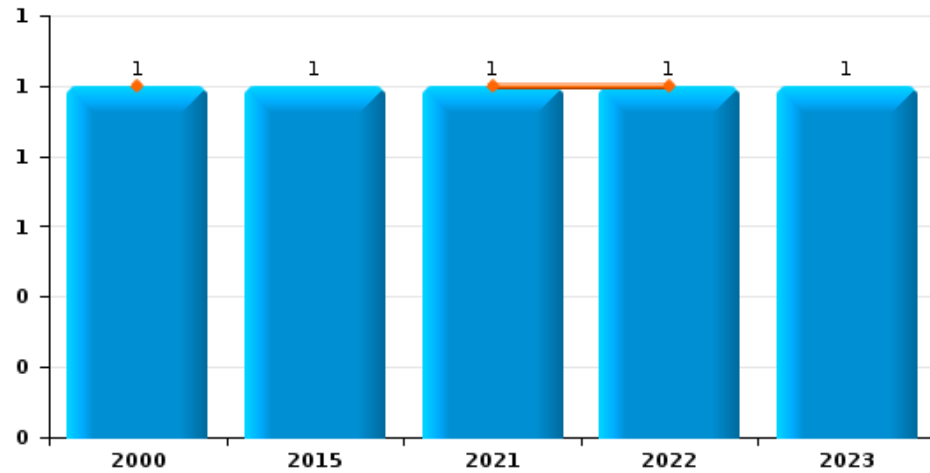
Vol de voiture



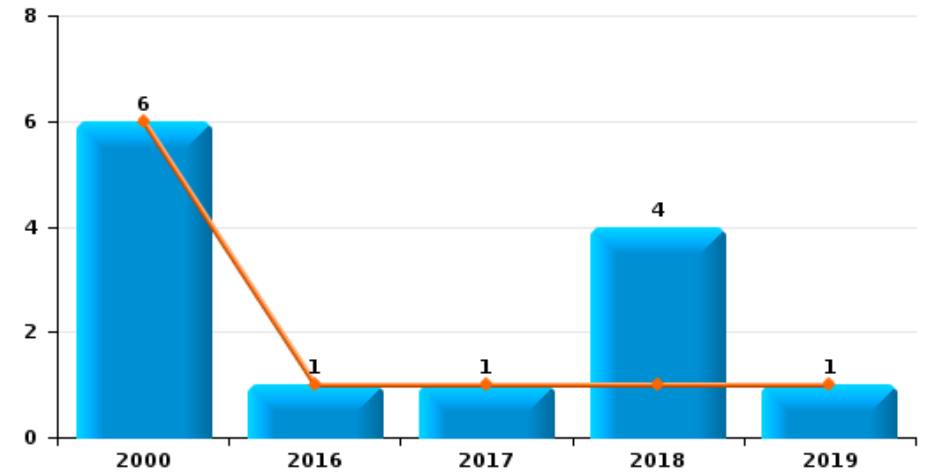
Vol de moto



Carjacking



Vol dans les garages

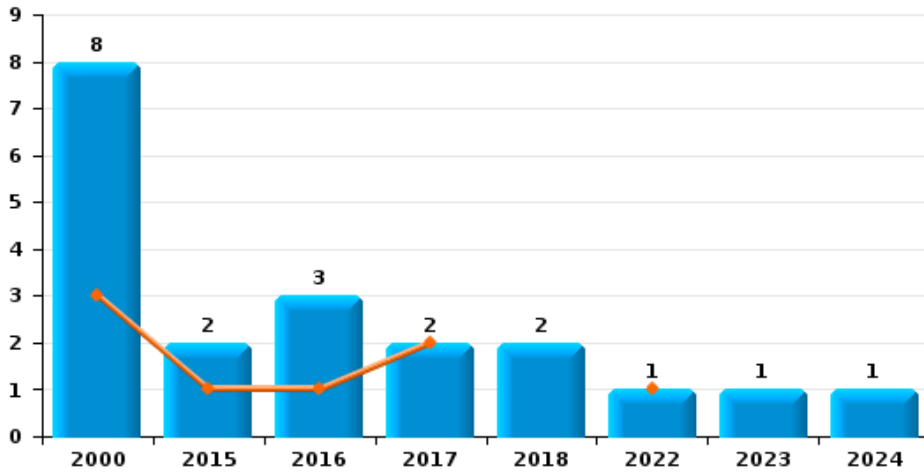




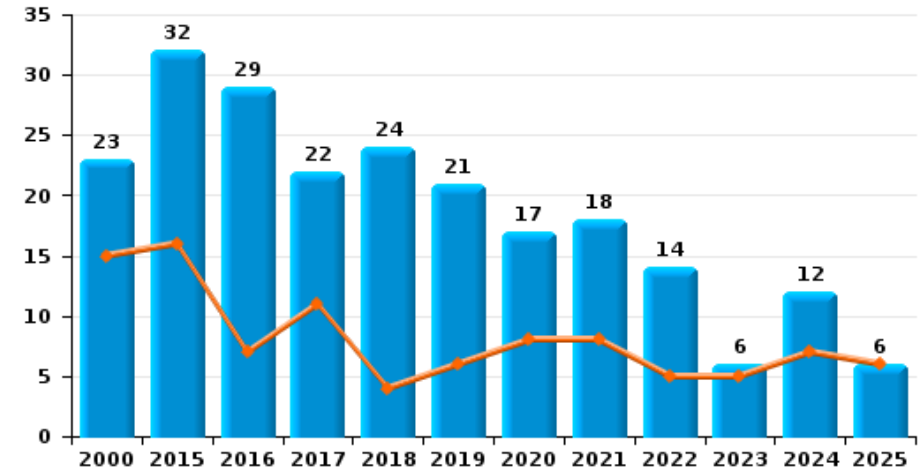
Rhode-Saint-Genèse

Année	■
Semestre 1	■

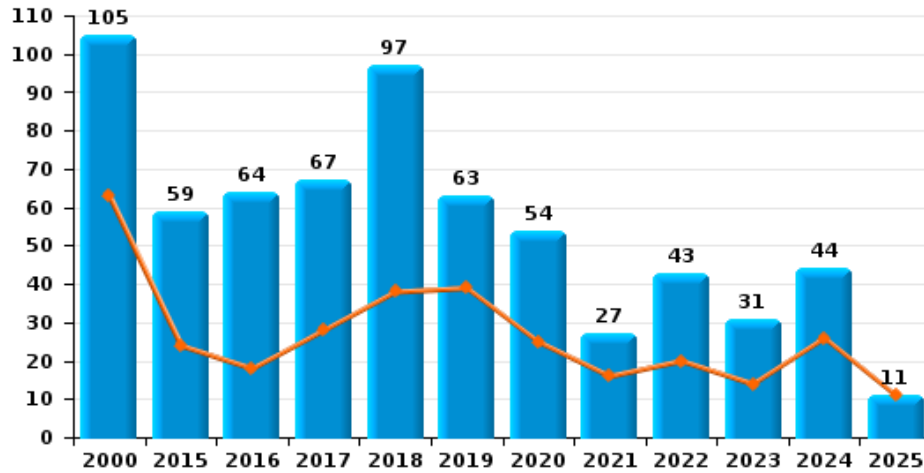
Vol de vélomoteur



Vol de vélo

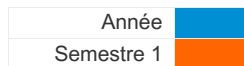


Vol dans ou sur un véhicule

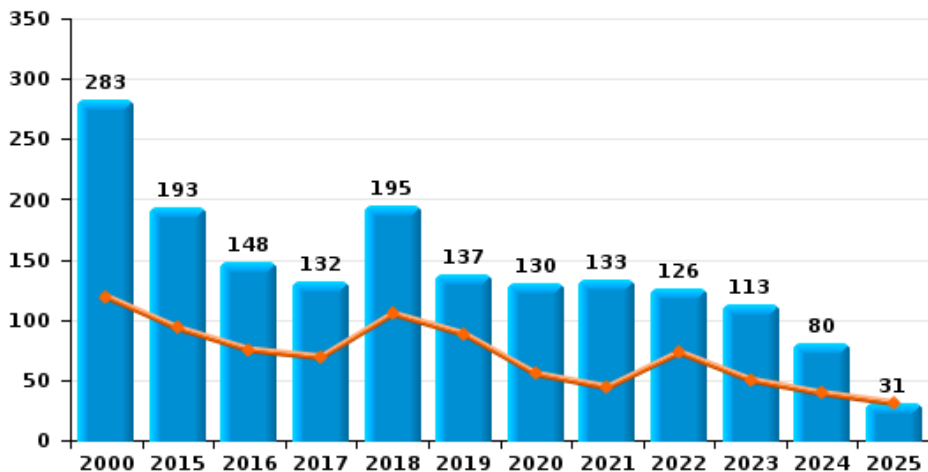




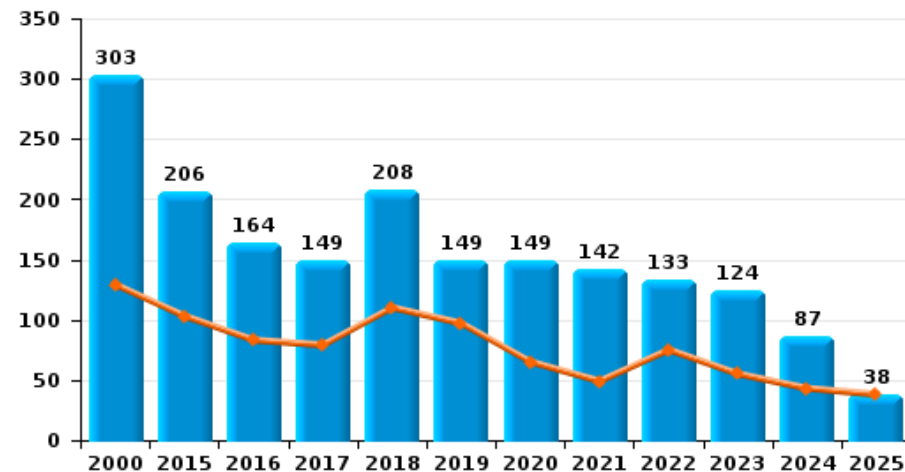
Rhode-Saint-Genèsè



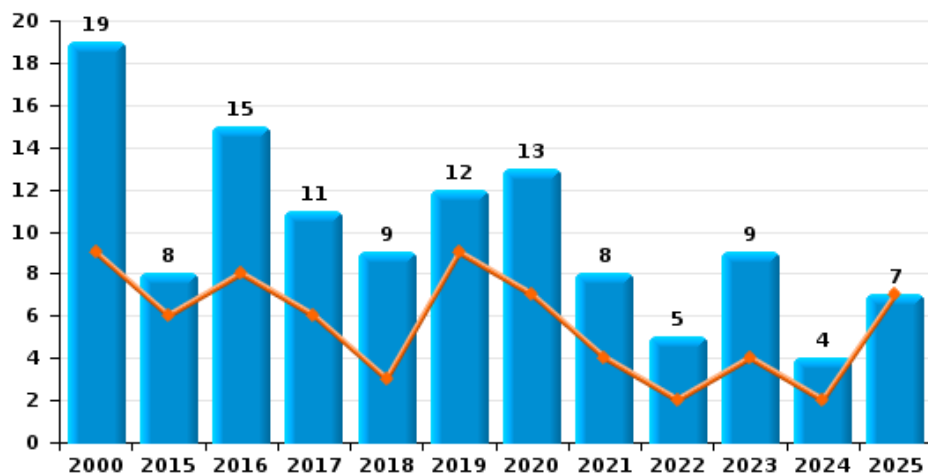
Cambriolage dans habitation



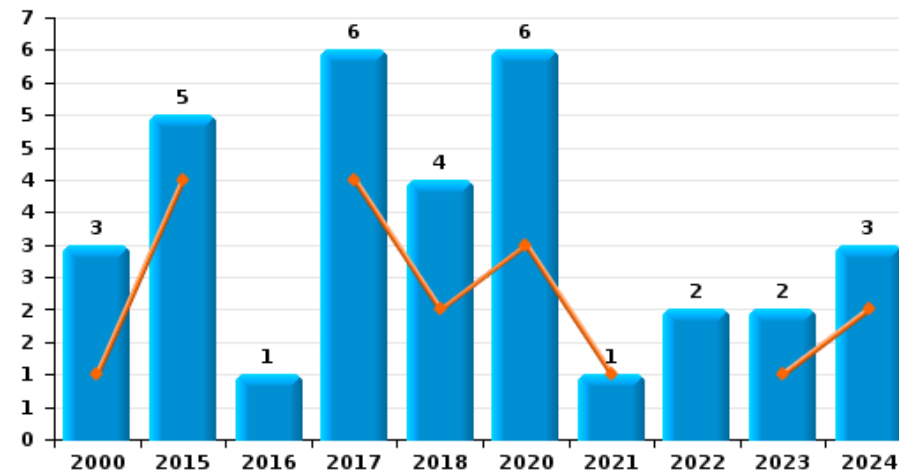
Cambriolage dans bâtiment (total)



Cambriolage ds entreprise ou commerce

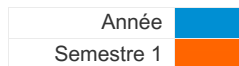


Cambriolage ds service public ou bâtiment administratif

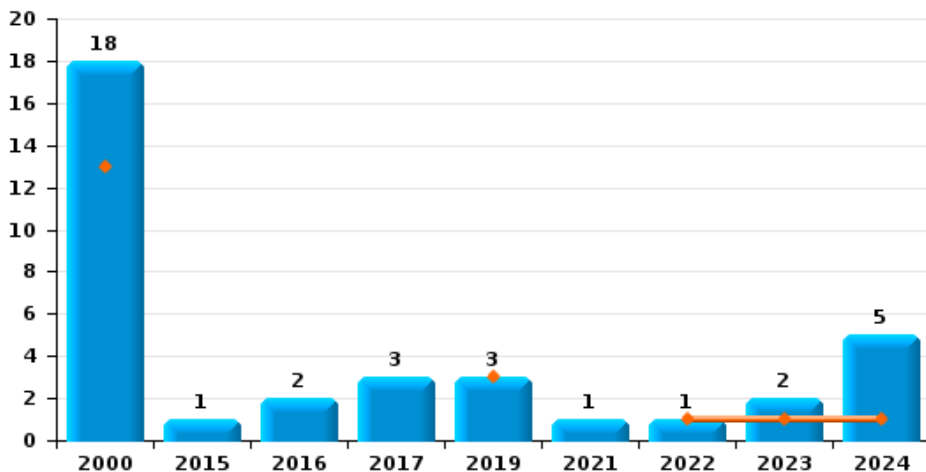




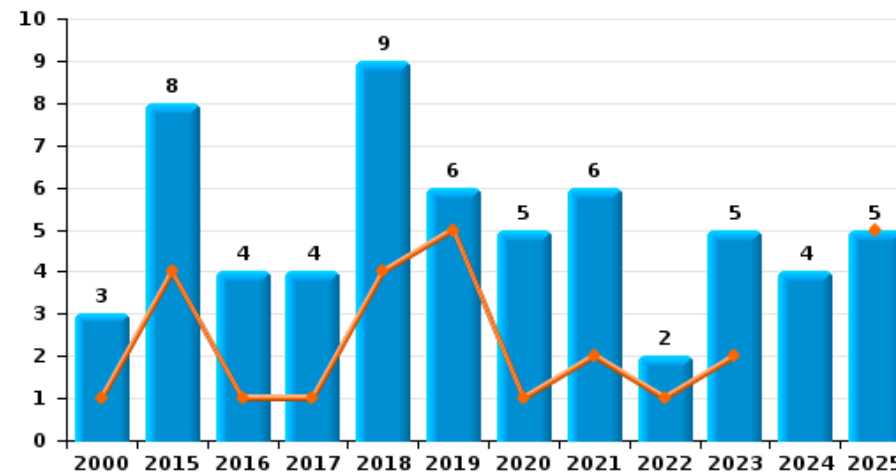
Rhode-Saint-Genèse



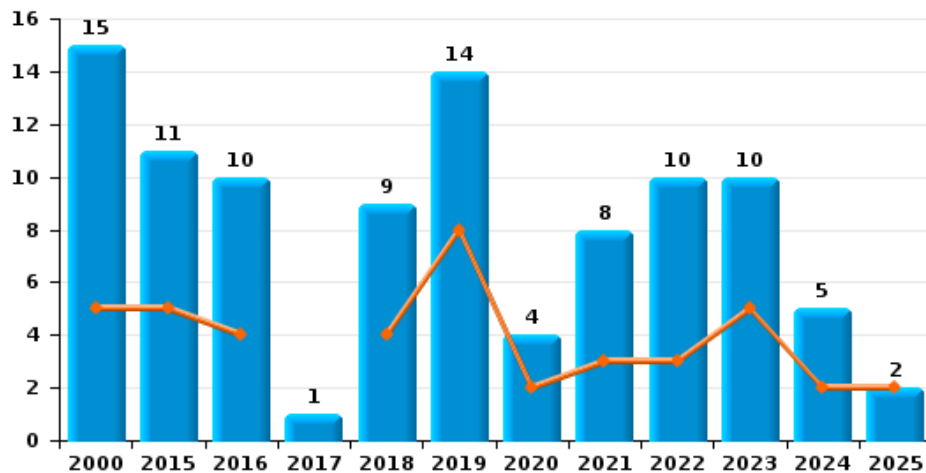
Vol à main armée



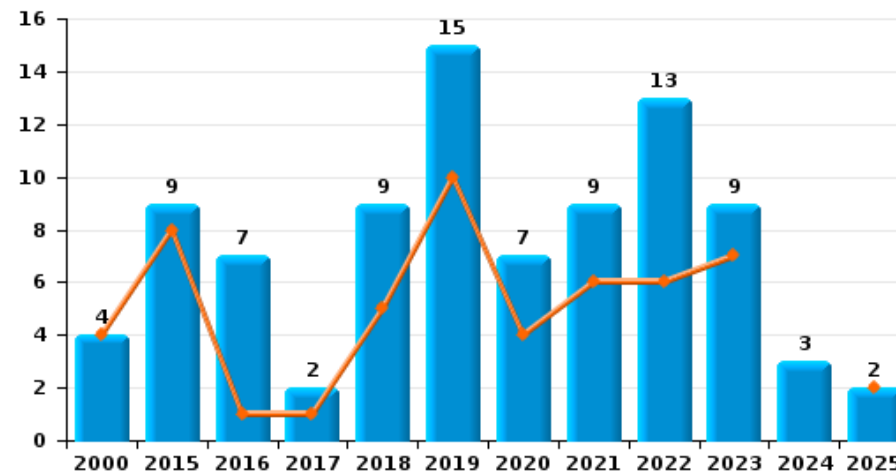
Vol à l'étalage



Vol avec violence sans arme



Vol à la tire

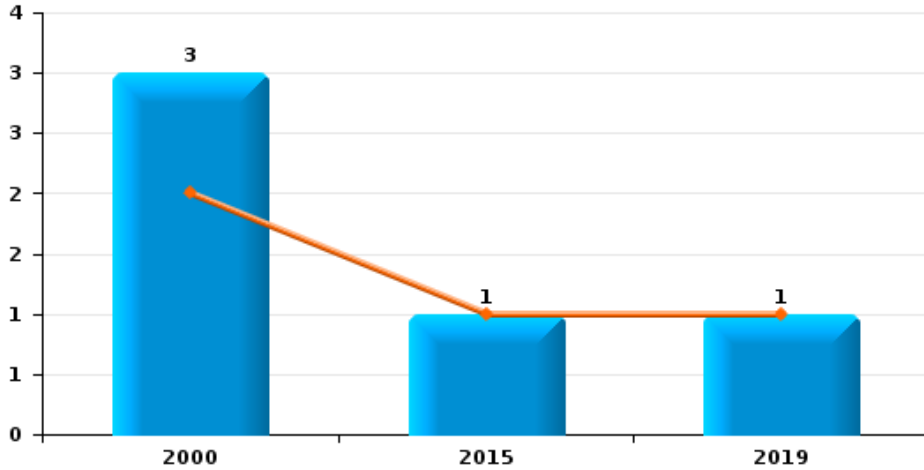




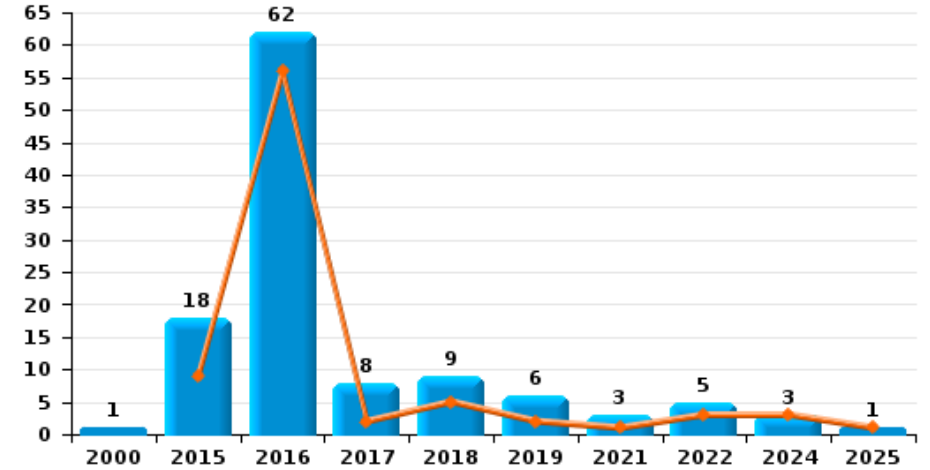
Rhode-Saint-Genèse



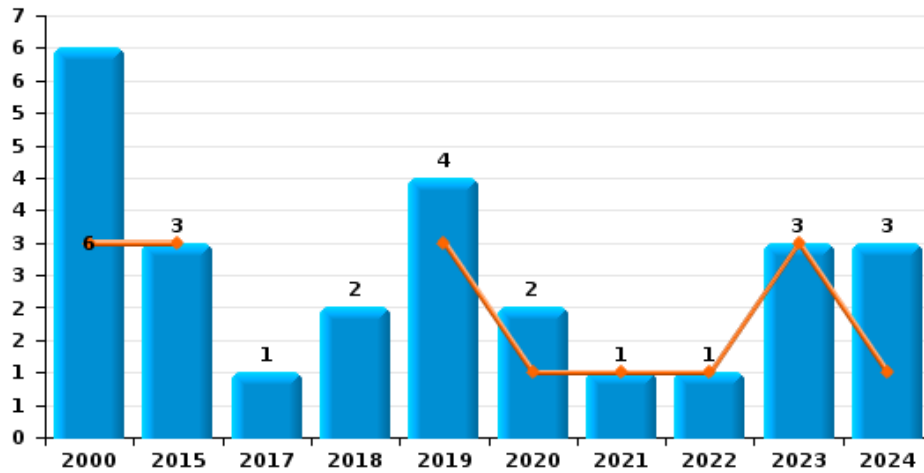
Arrachage de sac à main



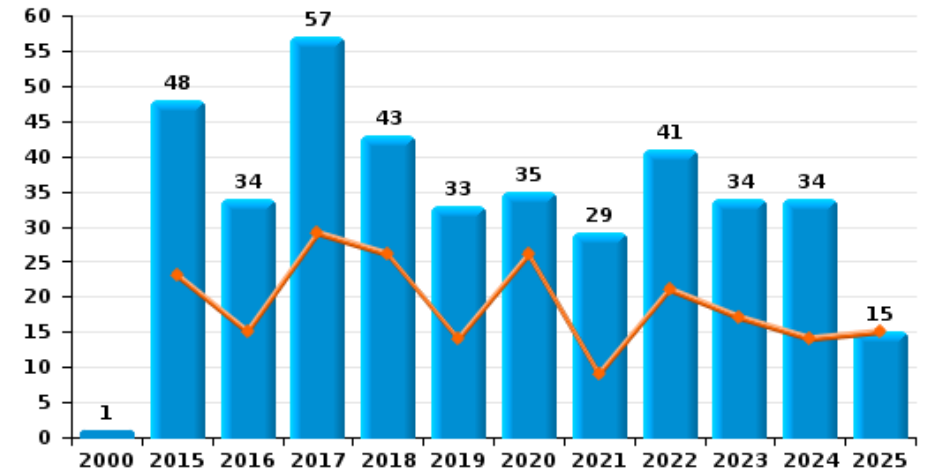
Graffiti



Vol à l'arraché



Dégradation de voiture





Rhode-Saint-Genèse

FC Vol moyen de transport

		2000	2015	2016	2017	2018	2019	2020	2021	2022	2023	2024	2025
Vol de voiture	Trim 1	15	1	4	3	6	3	2	2	4		2	2
	Trim 2	18	5	2	3	7	2	2	1	1		1	1
	Trim 3	9	3	2	3	1		3	1			1	
	Trim 4	7	1	7	5	6	1		3	1	3	3	
	Total	49	10	15	14	20	6	7	7	6	3	7	3
Vol de moto	Trim 1					1							
	Trim 2					1				1	1		
	Trim 3	1											
	Total	1				2				1	1		
Carjacking	Trim 1								1	1			
	Trim 2	1											
	Trim 4		1								1		
	Total	1	1						1	1	1		
Homejacking	Trim 1	1											
	Trim 2	2											
	Trim 3	1											
	Total	4											
Vol dans les garages	Trim 1	5		1		1	1						
	Trim 2	1			1								
	Trim 3					1							
	Trim 4					2							
	Total	6		1	1	4	1						
Vol de vélomoteur	Trim 1	2	1		1								
	Trim 2	1		1	1					1			
	Trim 3		1	1		1							
	Trim 4	5		1		1					1	1	
	Total	8	2	3	2	2				1	1	1	



FC Vol moyen de transport

		2000	2015	2016	2017	2018	2019	2020	2021	2022	2023	2024	2025
Vol de vélo	Trim 1	7	7	2	4	1	1	3	4	2		3	2
	Trim 2	8	9	5	7	3	5	5	4	3	5	4	4
	Trim 3	7	6	16	5	16	10	5	7	4			2
	Trim 4	1	10	6	6	4	5	4	3	5	1	3	
Total		23	32	29	22	24	21	17	18	14	6	12	6



FC Cambriolage

		2000	2015	2016	2017	2018	2019	2020	2021	2022	2023	2024	2025
Cambriolage dans habitation	Trim 1	37	64	46	38	58	52	43	21	57	37	21	18
	Trim 2	82	29	29	31	47	36	12	23	16	13	18	13
	Trim 3	94	30	24	24	25	15	23	41	12	17	18	
	Trim 4	70	70	49	39	65	34	52	48	41	46	23	
	Total	283	193	148	132	195	137	130	133	126	113	80	31
Cambriolage ds entreprise ou commerce	Trim 1	5	4	2	3	3	6	5	2	2	3	2	1
	Trim 2	4	2	6	3		3	2	2		1		6
	Trim 3	8	2	5	3	2	1	4	1		1		
	Trim 4	2		2	2	4	2	2	3	3	4	2	
	Total	19	8	15	11	9	12	13	8	5	9	4	7
Cambriolage ds service public ou bâtiment administ	Trim 1		3		3	1		1	1		1		
	Trim 2	1	1		1	1		2				2	
	Trim 3	1	1	1				2		1			
	Trim 4	1			2	2		1		1	1	1	
	Total	3	5	1	6	4		6	1	2	2	3	
Vol au béliier	Trim 1	1					1						
	Trim 3							1					
	Trim 4							1					
	Total	1					1	2					
Cambriolage dans bâtiment (total)	Trim 1	42	71	48	44	62	58	49	24	59	41	23	19
	Trim 2	87	32	35	35	48	39	16	25	16	14	20	19
	Trim 3	101	33	30	27	27	16	29	42	13	18	18	
	Trim 4	73	70	51	43	71	36	55	51	45	51	26	
	Total	303	206	164	149	208	149	149	142	133	124	87	38



FC Vol autre

		2000	2015	2016	2017	2018	2019	2020	2021	2022	2023	2024	2025
Vol à main armée	Trim 1	4								1	1	1	
	Trim 2	9					3						
	Trim 3	3		2					1				
	Trim 4	2	1		3						1	4	
	Total	18	1	2	3		3		1	1	2	5	
Vol avec violence sans arme	Trim 1	3	3	2		4	5	1	2	2	5	2	
	Trim 2	2	2	2			3	1	1	1			2
	Trim 3	3	4	2	1	4	3	2	2	3	1		
	Trim 4	7	2	4		1	3		3	4	4	3	
	Total	15	11	10	1	9	14	4	8	10	10	5	2
Vol dans ou sur un véhicule	Trim 1	33	18	11	10	19	18	12	7	10	8	18	6
	Trim 2	30	6	7	18	19	21	13	9	10	6	8	5
	Trim 3	22	17	20	12	27	14	15	3	7	3	5	
	Trim 4	20	18	26	27	32	10	14	8	16	14	13	
	Total	105	59	64	67	97	63	54	27	43	31	44	11
Vol d'armes et explosifs	Trim 1		4	3		1		2		1	1		1
	Trim 2	1	1	1	1	1					1		
	Trim 3								1		1		
	Trim 4		1	2		2			1		1	1	
	Total	1	6	6	1	4		2	2	1	4	1	1
Arrachage de sac à main	Trim 1	2	1				1						
	Trim 4	1											
	Total	3	1				1						
Vol à l'arraché	Trim 1	2	2				2	1		1	3	1	
	Trim 2	1	1				1		1				
	Trim 3	2			1	2		1					
	Trim 4	1					1					2	
	Total	6	3		1	2	4	2	1	1	3	3	



FC Vol autre

		2000	2015	2016	2017	2018	2019	2020	2021	2022	2023	2024	2025
Vol à la tire	Trim 1	2	2			2	6	3	3	2	6		1
	Trim 2	2	6	1	1	3	4	1	3	4	1		1
	Trim 3		1	3			4	1	3	7			
	Trim 4			3	1	4	1	2			2	3	
	Total	4	9	7	2	9	15	7	9	13	9	3	2
Vol à l'étalage	Trim 1		3			1	5	1	1	1	2		1
	Trim 2	1	1	1	1	3			1				4
	Trim 3		1	1	1	3	1	2	1			2	
	Trim 4	2	3	2	2	2		2	3	1	3	2	
	Total	3	8	4	4	9	6	5	6	2	5	4	5
Vol par ruse	Trim 1	1	2	2	1	6	4	3			2		
	Trim 2	3	1	2		2	2	1		1	1	2	1
	Trim 3	2	1	3	3	1	3	1	2	1	1		
	Trim 4	2			1	2						2	
	Total	8	4	7	5	11	9	5	2	2	4	4	1
Vol de métaux	Trim 1								1				
	Trim 3		2	2									
	Total		2	2					1				
Vol sur les chantiers	Trim 1		1	1	2				1				
	Trim 2	2		1	1			1					
	Trim 3		1	4			5	1				1	
	Trim 4	1	1	4	6						1		
	Total	3	3	10	9		5	2	1		1	1	
Home-invasion	Trim 3						1						
	Total						1						



FC Vol autre

		2000	2015	2016	2017	2018	2019	2020	2021	2022	2023	2024	2025
Vol d'animaux	Trim 1	1											
	Trim 2			1		1	1	1		1			
	Trim 3							1					
	Trim 4			1				1		1			
Total		1		2		1	1	3		2			



Criminalité ICT

		2000	2015	2016	2017	2018	2019	2020	2021	2022	2023	2024	2025
Fraude de cartes de paiements	Trim 1			5	6	5	3	2		4	2		2
	Trim 2		3		1		1	3	1	1			1
	Trim 3		9		6	4	3		1	5	2	1	
	Trim 4			2	6	2	2	2	1	1		3	
	Total			12	7	19	11	9	7	3	11	4	4
Phishing	Trim 1						1						
	Trim 2								2			1	2
	Trim 3							1					
	Trim 4										1		
	Total						1	1	2		1	1	2
Shouldersurfing	Trim 1				1	2	2	1			1		
	Trim 2							2					
	Trim 3		5		1		1			1	1		
	Total		5		2	2	3	3		1	2		
Skimming	Trim 2				1								
	Total				1								



FC Autre

		2000	2015	2016	2017	2018	2019	2020	2021	2022	2023	2024	2025
Violence contre les métiers d'intérêt général	Trim 1		1	1		1	1	1		2			
	Trim 2	1	1			1							1
	Trim 3		1			2	1	1	2		1		
	Trim 4			2	1								
Total		1	3	1	2	5	2	2	2	2	1		1
Graffiti	Trim 1		1	31		3			1	2		3	
	Trim 2		8	25	2	2	2			1			1
	Trim 3	1	8		6	1	2		1	1			
	Trim 4		1	6		3	2		1	1			
Total		1	18	62	8	9	6		3	5		3	1
Dégradation de voiture	Trim 1		10	3	10	14	4	15	4	11	4	9	7
	Trim 2		13	12	19	12	10	11	5	10	13	5	8
	Trim 3	1	15	8	14	5	11	4	10	10	9	17	
	Trim 4		10	11	14	12	8	5	10	10	8	3	
Total		1	48	34	57	43	33	35	29	41	34	34	15
Rixe au couteau	Trim 1			1			1						
	Trim 4						1						
Total				1			2						



PH Violence intrafamiliale (VIF)

		2000	2015	2016	2017	2018	2019	2020	2021	2022	2023	2024	2025
VIF: physique, dans le couple	Trim 1		2	2	2		2	1	2	3	3	8	4
	Trim 2	1	4	6		5	3		1	2	3	4	5
	Trim 3		2	2	3		2	2	2	5	5	7	
	Trim 4		4	7	5	4	5	2	2	3	3	2	
	Total	1	12	17	10	9	12	5	7	13	14	21	9
VIF: physique, envers des descendants	Trim 1			1	1				1		1		1
	Trim 2		2	1	1							1	2
	Trim 3		1		1						1		
	Trim 4	2	2				3	1	1	1			
	Total	2	5	2	3		3	1	2	1	2	1	3
VIF: physique, envers d'autres membres	Trim 1	1		1	3	2		1	1				
	Trim 2	3	2					1	1			1	1
	Trim 3	6		1					1		2		
	Trim 4	3	1			2	1	1		1		2	
	Total	13	3	2	3	4	1	3	3	1	2	3	1
VIF: sexuelle, envers des descendants	Trim 1	2											
	Trim 3	1											
	Trim 4	3						1					
	Total	6						1					
VIF: psychique, dans le couple	Trim 1			2	2	3	6	9	3	2	7		1
	Trim 2	3	6		9	4	7	2	1	1	7		
	Trim 3		4	1	1	3	6	3	1	4	11	2	
	Trim 4	3	1		1	3	8	5	2	6	5	1	
	Total	6	11	3	13	13	27	19	7	13	30	3	1
VIF: psychique, envers des descendants	Trim 1						1						1
	Trim 4							1					
	Total						1	1					1



PH Violence intrafamiliale (VIF)

		2000	2015	2016	2017	2018	2019	2020	2021	2022	2023	2024	2025
VIF: psychique, envers d'autres membres	Trim 2			1									
	Trim 3		1										
	Total		1	1									
VIF: économique, dans le couple	Trim 2				1								
	Trim 3									1	1	3	
	Trim 4						1					1	
	Total			1		1				1	1	4	
VIF: économique, envers des descendants	Trim 4						1						
Total							1						
VIF: économique, envers d'autres membres	Trim 1	2	1					1					1
	Trim 2									2			
	Trim 3	3		1						1	1		
	Trim 4			1	1					1	1		
Total	5	1	2	1				1		4	2		1



PH Hormones et dopage

		2000	2015	2016	2017	2018	2019	2020	2021	2022	2023	2024	2025
Dopage humain	Trim 2						1						
	Total						1						



PH Drogues

		2000	2015	2016	2017	2018	2019	2020	2021	2022	2023	2024	2025
Vente de cocaïne	Trim 1					1							
	Trim 2				1								
	Trim 3		1										
	Total		1		1	1							
Import-export de drogues synthétiques	Trim 1									1			
	Total									1			
Vente de drogues synthétiques	Trim 1				1								
	Total				1								
Production de cannabis (culture)	Trim 2										1		
	Trim 4							1			1		
	Total							1			2		



PH Trafic d'armes

		2000	2015	2016	2017	2018	2019	2020	2021	2022	2023	2024	2025
Commerce et production d'arme à feu et mun.	Trim 4		1					1					
	Total		1					1					



PH Traite des êtres humains

		2000	2015	2016	2017	2018	2019	2020	2021	2022	2023	2024	2025
TEH - exploitation économique	Trim 3		1										
	Trim 4							1					
	Total		1					1					
TEH - exploitation sexuelle	Trim 2					1							
	Trim 3											1	
	Total					1						1	



PH Violence dans l'espace public

		2000	2015	2016	2017	2018	2019	2020	2021	2022	2023	2024	2025
Violence physique (transport public)	Trim 1		1	1				1		3			
	Trim 2					2							
	Trim 3	2				1					1		
	Trim 4	1										1	
	Total	3	1	1		3		1		3	1	1	
Violence physique (voie publique)	Trim 1	4	4	6	3	1	1	2	5	2		1	4
	Trim 2	4	1	5	1	2	5	2	1	2	2	3	3
	Trim 3	3	3	3	1	3	3	2	6	1	4	5	
	Trim 4	2	4	3	3	5	3	3	2	2	3	1	
	Total	13	12	17	8	11	12	9	14	7	9	10	7
Violence physique (autre endroit public)	Trim 1							2		1			1
	Trim 2			1			2						
	Trim 3			1							1		
	Trim 4			1								1	
	Total			3			2	2		1	1	1	1
Violence physique (endroit accessible au public)	Trim 1		1			1	1	1			3		
	Trim 2		1	1		1	1	2	1	1			1
	Trim 3				1	1	1					1	
	Trim 4		3	3	2		1		1			2	
	Total		5	4	3	3	4	3	2	1	3	3	1
Violence sexuelle (transport public)	Trim 1			1									
	Trim 3			1									
	Total			2									
Violence sexuelle (voie publique)	Trim 1		1		1	1			1				
	Trim 2	1	1									1	
	Trim 3	1			2		1						
	Trim 4			1								2	
	Total	2	2	1	3	1	1		1			3	



PH Violence dans l'espace public

		2000	2015	2016	2017	2018	2019	2020	2021	2022	2023	2024	2025
Violence sexuelle (autre endroit public)	Trim 2							1	1				
	Trim 3								1				
	Trim 4							1					
	Total							2	2				
Violence sexuelle (endroit accessible au public)	Trim 1		1		1			1					
	Trim 2								1	1			
	Trim 3	1						1		1			
	Trim 4		1		1		1						
Total	1	2		2		1	2	1	2				
Violence psychique (transport public)	Trim 1		2						1				
	Trim 2	1											
	Trim 3	1									1		
	Trim 4						1						
Total	2	2				1		1		1			
Violence psychique (voie publique)	Trim 1	4	1	2	4	1	6	2	2	2	1		5
	Trim 2	3	1	4	4	2	3	1		4		4	2
	Trim 3	9	3	1	3	9		6	6	3	3	4	
	Trim 4	5		1	1	6		2		1	1	1	
Total	21	5	8	12	18	9	11	8	10	5	9		7
Violence psychique (autre endroit public)	Trim 1	1			1								
	Trim 2		1	1		2	1	1		1		1	1
	Trim 3	1			1			1					
	Trim 4								1				
Total	2	1	1	2	2	1	2	1	1		1		
Violence psychique (endroit accessible au public)	Trim 1		1		1	1	1	2			2	1	
	Trim 2	2	1	1	1	1	1		1				2
	Trim 3	1		2		1	1		1	1		3	
	Trim 4	1	2	1	1		1	3					
Total	4	4	4	3	3	4	5	2	1	2	4		2



PH Violence dans l'espace public

		2000	2015	2016	2017	2018	2019	2020	2021	2022	2023	2024	2025
Vol à main armée (transport public)	Trim 2						1						
	Trim 4	1											
	Total	1					1						
Vol à main armée (voie publique)	Trim 1	3									1		
	Trim 2	3											
	Trim 3			1									
	Trim 4				1						1	1	
Total	6		1	1						2	1		
Vol à main armée (endroit accessible au public)	Trim 1									1			
	Trim 2	1					2						
	Trim 4		1		2							2	
Total	1	1		2		2				1		2	
Vol avec violence sans arme (transport public)	Trim 1		2	1							1		
	Trim 2		1										
	Trim 4	1									1		
Total	1	3	1							2			
Vol avec violence sans arme (voie publique)	Trim 1	2	1				1		1		1	1	
	Trim 3	3				1	1	1					
	Trim 4	4	1	1						1	1	2	
	Total	9	3	1		1	2	1	1	1	2	3	
Vol avec violence sans arme (endr. acces. au pub.)	Trim 1					1		1	1		2		
	Trim 2		1										1
	Trim 3		1			1							
	Trim 4			2			1		2	2	1		
Total		2	2		2	1	1	3	2	3		1	



PH Autre

		2000	2015	2016	2017	2018	2019	2020	2021	2022	2023	2024	2025
Faux policiers	Trim 1					2		1					
	Trim 2												
	Trim 3			1			1						
	Total			1	2	1	1						
Terrorisme, extrémisme et radicalisme	Trim 1						1						
	Total						1						
Cyberharcèlement	Trim 1		3	2		1	2		1	2	3		1
	Trim 2	1	2	5	2	1	2	2	2	1	2	1	
	Trim 3	2	4		1	3	1	4	2	4		1	
	Trim 4	1	3	1	1	3	2	2		1		1	
	Total	4	12	8	4	8	7	8	5	8	5	3	1
Fraude à l'identité	Trim 1	1	3			2	1	2	3	6	2	2	
	Trim 2		1	2	6	2	1	2		3	1	3	1
	Trim 3		1	3	1	2	4	2	4	2	1		
	Trim 4	3	1	1					5	2	1	1	
	Total	4	6	6	7	6	6	6	12	13	5	6	1



Rhode-Saint-Genèse

2024

FC Vol moyen de transport

	Jan	Fév	Avr	Mai	Juin	Août	Sep	Oct	Nov	Total
Vol de voiture	2		1				1	1	2	7
Vol de vélomoteur								1		1
Vol de vélo	2	1		2	2	1	1	3		12

FC Cambriolage

	Jan	Fév	Mar	Avr	Mai	Juin	Juil	Août	Sep	Oct	Nov	Déc	Total
Cambriolage dans habitation	6	14	1	5	4	9	7	6	5	6	12	5	80
Cambriolage ds entreprise ou commerce	2									2			4
Cambriolage ds service public ou bâtiment administ						2				1			3
Cambriolage dans bâtiment (total)	8	14	1	5	4	11	7	6	5	9	12	5	87

FC Vol autre

	Jan	Fév	Mar	Avr	Mai	Juin	Juil	Août	Sep	Oct	Nov	Déc	Total
Vol à main armée		1								3		1	5
Vol avec violence sans arme			2							1	1	1	5
Vol dans ou sur un véhicule	13	3	2	2	2	4	3	1	1	6	5	2	44
Vol d'armes et explosifs											1		1
Vol à l'arraché			1							1	1		3
Vol à la tire										2	1		3
Vol à l'étalage							1		1	1		1	4
Vol par ruse					2						1	1	4
Vol sur les chantiers									1				1



Criminalité ICT

	Juin	Août	Oct	Nov	Total
Fraude de cartes de paiements		1	2	1	4
Phishing	1				1

FC Autre

	Jan	Fév	Mar	Mai	Juin	Juil	Août	Sep	Oct	Nov	Déc	Total
Graffiti	1	1	1									3
Dégradation de voiture	6		3	4	1	5	7	5	1	1	1	34

PH Violence intrafamiliale (VIF)

	Jan	Fév	Mar	Avr	Mai	Juin	Juil	Août	Sep	Nov	Déc	Total
VIF: physique, dans le couple	3	4	1	1	1	2	1	2	4	2		21
VIF: physique, envers des descendants				1								1
VIF: physique, envers d'autres membres					1						2	3
VIF: psychique, dans le couple								2		1		3
VIF: économique, dans le couple								3		1		4

PH Traite des êtres humains

	Août	Total
TEH - exploitation sexuelle	1	1



PH Violence dans l'espace public

	Fév	Mar	Avr	Mai	Juin	Juil	Août	Sep	Oct	Nov	Déc	Total
Violence physique (transport public)										1		1
Violence physique (voie publique)		1		1	2	2	1	2			1	10
Violence physique (autre endroit public)										1		1
Violence physique (endroit accessible au public)						1			1		1	3
Violence sexuelle (voie publique)				1					2			3
Violence psychique (voie publique)			1		3		3	1		1		9
Violence psychique (autre endroit public)					1							1
Violence psychique (endroit accessible au public)	1						1	2				4
Vol à main armée (voie publique)									1			1
Vol à main armée (endroit accessible au public)									2			2
Vol avec violence sans arme (voie publique)		1							1	1		3

PH Autre

	Mar	Avr	Juin	Sep	Nov	Déc	Total
Cyberharcèlement			1	1		1	3
Fraude à l'identité	2	2	1		1		6



2025

FC Vol moyen de transport

	Jan	Fév	Mar	Avr	Juin	Total
Vol de voiture	2				1	3
Vol de vélo		1	1	1	3	6

FC Cambriolage

	Jan	Fév	Mar	Avr	Mai	Juin	Total
Cambriolage dans habitation	7	4	7	3	8	2	31
Cambriolage ds entreprise ou commerce	1			1		5	7
Cambriolage dans bâtiment (total)	8	4	7	4	8	7	38

FC Vol autre

	Jan	Fév	Mar	Avr	Mai	Juin	Total
Vol avec violence sans arme						2	2
Vol dans ou sur un véhicule	1	2	3	2		3	11
Vol d'armes et explosifs			1				1
Vol à la tire	1				1		2
Vol à l'étalage	1				3	1	5
Vol par ruse				1			1

Criminalité ICT

	Jan	Fév	Avr	Mai	Total
Fraude de cartes de paiements	1	1	1		3
Phishing			1	1	2



FC Autre

	Jan	Fév	Mar	Avr	Mai	Juin	Total
Violence contre les métiers d'intérêt général					1		1
Graffiti					1		1
Dégradation de voiture	1	1	5	3	2	3	15

PH Violence intrafamiliale (VIF)

	Jan	Fév	Mar	Avr	Mai	Juin	Total
VIF: physique, dans le couple	1	2	1	3	1	1	9
VIF: physique, envers des descendants	1				1	1	3
VIF: physique, envers d'autres membres						1	1
VIF: psychique, dans le couple			1				1
VIF: psychique, envers des descendants			1				1
VIF: économique, envers d'autres membres	1						1

PH Violence dans l'espace public

	Jan	Fév	Mar	Avr	Mai	Juin	Total
Violence physique (voie publique)		3	1	1	1	1	7
Violence physique (autre endroit public)			1				1
Violence physique (endroit accessible au public)				1			1
Violence psychique (voie publique)	3	1	1	1	1		7
Violence psychique (autre endroit public)						1	1
Violence psychique (endroit accessible au public)					1	1	2
Vol avec violence sans arme (endr. acces. au pub.)						1	1

PH Autre

	Mar	Avr	Total
Cyberharcèlement	1		1
Fraude à l'identité		1	1



STATISTIQUES POLICIERES DE CRIMINALITE

LIEU DE PERPETRATION: COMMUNE

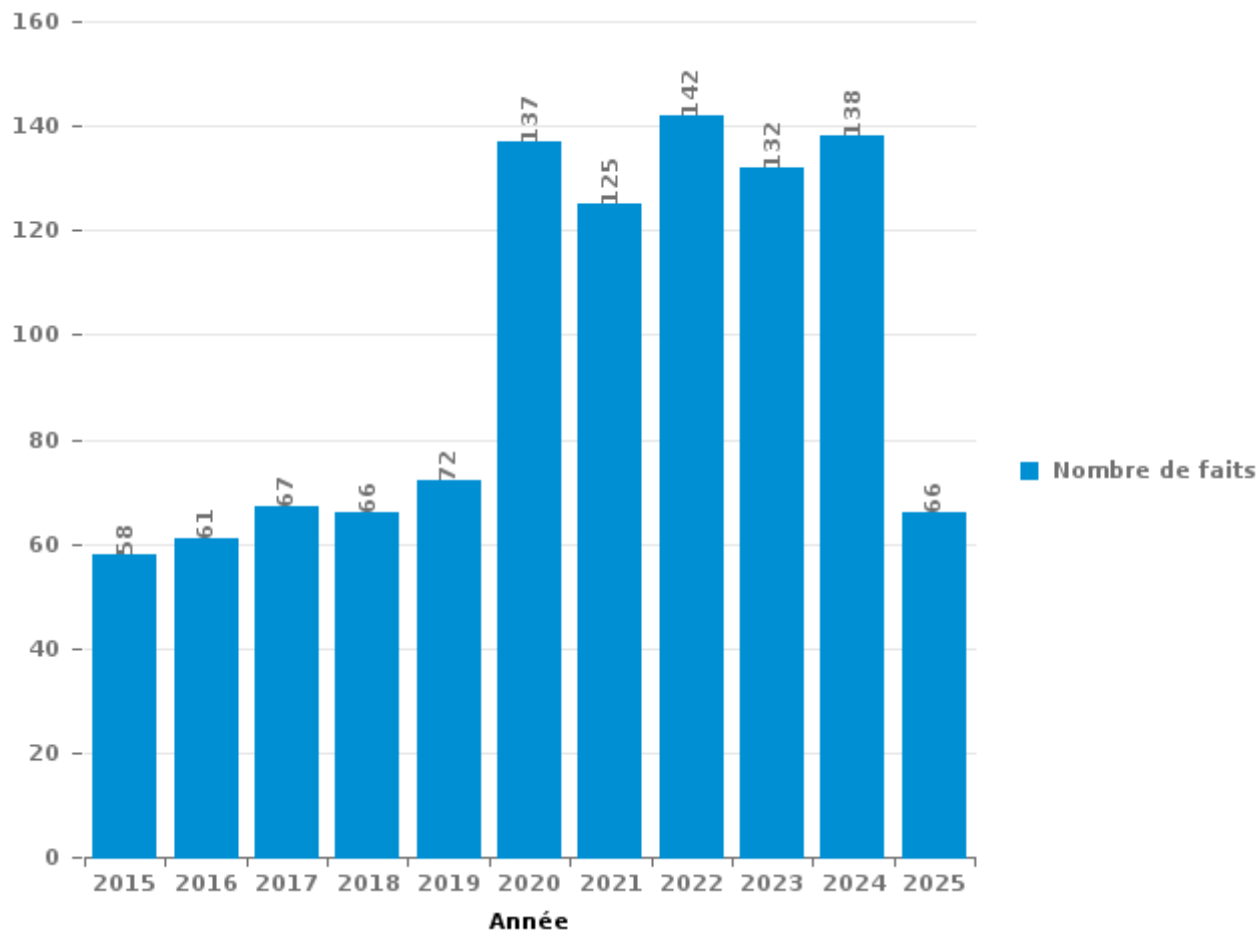
Rhode-Saint-Genèse

PARTIE III : ICT



Rhode-Saint-Genèse

Nombre total de délits avec un élément ICT/online, depuis 2015





Criminalité ICT/online au sens strict

Infractions (exhaustif)

	2015	2016	2017	2018	2019	2020	2021	2022	2023	2024	2025
Criminalité informatique: Faux en informatique:	1	2			1	1	4			1	
Criminalité informatique: Fraude informatique:	22	20	34	17	22	18	35	46	46	47	24
Criminalité informatique: Hacking:	3	3	3	6	4	1	2	1	2	3	1
Criminalité informatique: Sabotage:										1	
Infr. contre l'autorité publique: Refus de coopération (informatique et télécom):							1	1	1		
Total:	26	25	37	23	27	20	42	48	49	52	25

Figures criminelles (à considérer spécifiquement – ne pas additionner avec d'autres éléments – risque de double comptage!)

	2015	2016	2017	2018	2019	2020	2021	2022	2023	2024	2025
Fraude de cartes de paiements	12	7	19	11	9	7	3	11	4	4	3
Phishing					1	1	2		1	1	2
Shouldersurfing	5		2	2	3	3		1	2		
Skimming			1								



Criminalité ICT/online au sens large

Infractions (uniquement si code-fait existe)

	2015	2016	2017	2018	2019	2020	2021	2022	2023	2024	2025
Fraude: Escroquerie: Fraude par internet	21	30	25	32	39	105	74	83	75	82	42
Infr. contre les mœurs: Voyeurisme: Diffusion enregistrement nudité ou intimité			2	1	2		1				
Total:	21	30	27	33	41	105	75	83	75	82	42

Figures criminelles (à considérer spécifiquement – ne pas additionner avec d'autres éléments – risque de double comptage!)

	2015	2016	2017	2018	2019	2020	2021	2022	2023	2024	2025
Cyberharcèlement	12	8	4	8	7	8	5	8	5	3	1

STATISTIQUES POLICIERES DE CRIMINALITE

LIEU DE PERPETRATION: COMMUNE

Rhode-Saint-Genèse

PARTIE IV : DESTINATION LIEU



Rhode-Saint-Genèse

Vol et extorsion

	2000	2015	2016	2017	2018	2019	2020	2021	2022	2023	2024	2025
Habitation: maison	309	193	150	138	205	125	118	140	128	115	82	32
Voie publique	87	62	51	47	53	33	31	32	23	37	38	11
Inconnue	34	16	16	14	18	36	19	19	39	26	17	5
Habitation: non précisée	5	30	25	27	23	30	32	15	15	19	24	7
Parking	31	13	20	19	22	14	16	9	10	4	9	3
Moyen de transport: voiture	4	13	21	28	45	28	15	4	5	3	2	1
Magasin	19	14	11	17	20	13	13	8	7	9	6	12
Habitation: allée	5	12	12	6	13	2	5	5	9	7	10	2
Habitation: appartement	9	3	3	4	8	16	7	6	4	5	5	2
Habitation: dépendances	6	4	9	5	6	1	5	1	4	3	3	
Station de bus / métro et gare de chemin de fer	4	9	8	3	5	2	1	4		5	2	3
Institution d'enseignement	3	2		6	4		7	1	2	3	7	1
Banque / institution financière		2	2	8		5	5	3	1	3	3	
Chantier	3	3	8	8		5	2	1		1	1	
Horeca	6	3	2	1	3	4	1	2		7	1	2
Infrastructure sportive	10	3	5	1	4	3	2	1		2	1	
Service public	6	2	3	2	2	2	6	4	4	1		
Autre	2	3	6	1	1	3	4	2	2	2		2
Entreprise	6	2	6	3	3	2	2		1		2	1
Station essence	4	2	2	2		1	4	2	3	3	1	1
Emplacement de vélo	1	4	2	5	3	2		4	1			2
Terrain	9		2	2	1	1	1	1	2	2		
Habitation: garage	1	1	1	2	2	3	2	4	1			
Maison de repos		6		5	2			1	1	1	1	
Moyen de transport: train / tram / métro	3	2	1			4	3	1				1
Culture et loisirs	3	2	3		2	1		1			1	1
Stade	4	1	6	2								
Médecin / dentiste / pharmacien		1		1				5	3	2		
Moyen de transport: camion	1	2	1		1	1	4			1		
Service	2	1		1		2	2			1	1	
Moyen de transport: autre		3	2		1	1	1					
Edifice religieux / lieu du culte	2	1	2									1
Bâtiment administratif		2							1		1	
Guichet automatique				2				1	1			
Habitation: autre	1	1	1	1								
Moyen de transport: autobus / autocar		1						1			1	
Cimetière		2										
Aéroport			1									
Arrêt de bus / tram		1										
Total	580	422	382	361	447	340	308	278	267	262	219	90

FPF/DGR/DRI/BIPOL - Statistiques policières de criminalité (date de clôture: 31/10/2025)
 Les données pour les années 2001 jusqu'à 2014 ne sont plus publiées mais restent disponibles sur demande auprès du service BIPOL.
 Les données pour 2025 ne concernent que le 1er semestre.



Dégradation de la propriété

	2000	2015	2016	2017	2018	2019	2020	2021	2022	2023	2024	2025
Voie publique	22	42	84	41	33	28	18	17	28	18	18	9
Habitation: résidence principale	22	26	16	13	13	11	20	15	12	5	16	8
Inconnue	6	3	1		6	5	13	13	16	11	6	
Parking	7	6	6	17	8	5	5	3	5	6	2	3
Habitation: non précisée	2	6	1	3	7	4	3	2	5	2	5	5
Institution d'enseignement	3		3	2	7	2	1	4	1		1	
Habitation: jardin	2	1		2	4	1	3		8		1	1
Service public	6	2	1	1		3	1		1	1	3	1
Habitation: allée	3	1	1	3	1	1	1	2			1	1
Moyen de transport: voiture	2	3		1	3		3		1	1	1	
Autre	1	1	2	2	3	2			2			
Culture et loisirs		2			3	1		2	2		2	
Infrastructure sportive	3	1				2			3	2	1	
Terrain	1		1	2	2	3	1		1		1	
Entreprise	3		2	1				1	1		3	
Magasin		1	2	1	4	1			2			
Chantier	2	3		2	2							
Habitation: résidence secondaire	1		1	1	2				1		1	1
Habitation: garage		1	4	1				1				
Horeca		3			1	1			1		1	
Habitation: dépendances		1	1				1	2			1	
Bureau de police	1	1		1			1	1				
Station de bus / métro et gare de chemin de fer	2		1					1			1	
Bâtiment administratif		1		1			1					
Station essence		1			1			1				
Arrêt de bus / tram									2			
Emplacement de vélo										1		1
Cimetière						1						
Edifice religieux / lieu du culte									1			
Maison de repos			1									
Moyen de transport: autre											1	
Total	89	106	128	95	100	71	72	65	93	47	66	30

FPF/DGR/DRI/BIPOL - Statistiques policières de criminalité (date de clôture: 31/10/2025)
 Les données pour les années 2001 jusqu'à 2014 ne sont plus publiées mais restent disponibles sur demande auprès du service BIPOL.
 Les données pour 2025 ne concernent que le 1er semestre.



Rhode-Saint-Genèse

Infractions contre l'intégrité physique

	2000	2015	2016	2017	2018	2019	2020	2021	2022	2023	2024	2025
Habitation	26	25	25	22	14	19	13	16	17	19	24	12
Voie publique	13	15	17	10	9	13	8	17	8	8	10	11
Service public	5	1	1	3	5	4	2	8	3	1	1	4
Inconnue	2			2	2	8	1	8	3	1	6	1
Institution d'enseignement	2	1	2		1	2	2	1	4	1	1	1
Terrain	1		2	1			1		2	1	2	
Parking		1	1	2			1	1		1	2	
Moyen de transport: train / tram / métro	2		1		2		1		1	1		
Horeca		2	1			1				1		1
Station de bus / métro et gare de chemin de fer	1	1	1		1				1		1	
Infrastructure sportive					1	1		1	1			
Bureau de police						1	2					
Entreprise			1		1					1		
Station essence	1				1			1				
Culture et loisirs	1	1										
Habitation: allée					1					1		
Habitation: jardin	1		1									
Magasin							1				1	
Moyen de transport: autre			1				1					
Stade					1	1						
Aéroport		1										
Autre											1	
Bâtiment administratif				1								
Total	55	48	54	41	39	50	33	53	40	36	49	30

FPF/DGR/DRI/BIPOL - Statistiques policières de criminalité (date de clôture: 31/10/2025)

Les données pour les années 2001 jusqu'à 2014 ne sont plus publiées mais restent disponibles sur demande auprès du service BIPOL.

Les données pour 2025 ne concernent que le 1er semestre.

STATISTIQUES POLICIERES DE CRIMINALITE

LIEU DE PERPETRATION: COMMUNE

Rhode-Saint-Genèse

PARTIE V : OBJETS ET MOYENS DE TRANSPORT

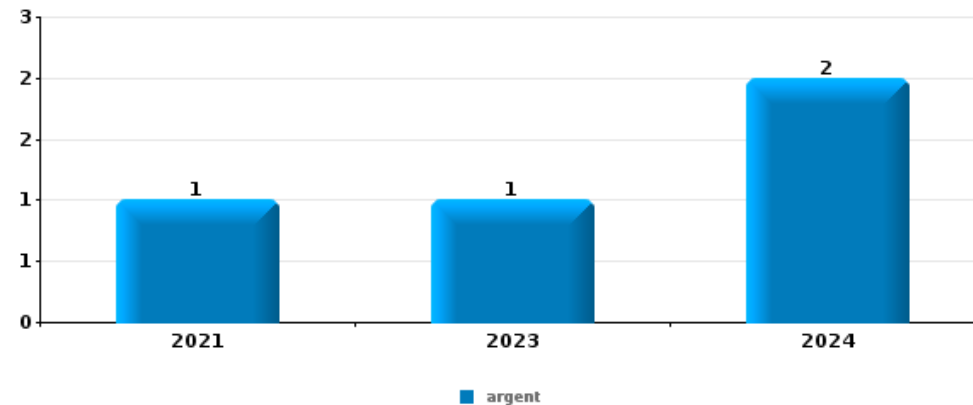


Rhône-Saint-Genèse

Vol à main armée

Top 5 Objets volés (sbd nombre de faits)

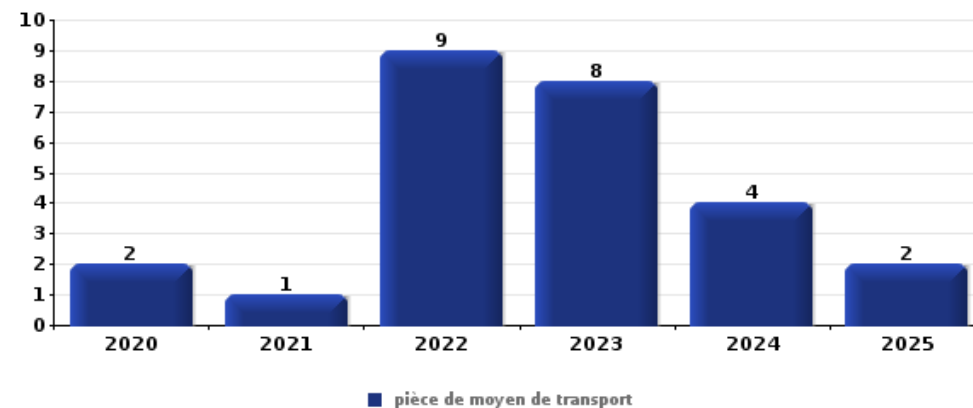
	2020	2021	2022	2023	2024	2025
1 argent		1		1	2	
2 tabac					3	
3 arme: arme à feu		1				
3 carte bancaire / carte de crédit				1		
3 carte d'identité / passeport				1		
3 document véhicule				1		
3 GSM et accessoires				1		
3 ordinateur et accessoires		1				
3 plaque d'immatriculation				1		
3 portefeuille				1		



Vol dans ou sur un véhicule

Top 5 Objets volés (sbd nombre de faits)

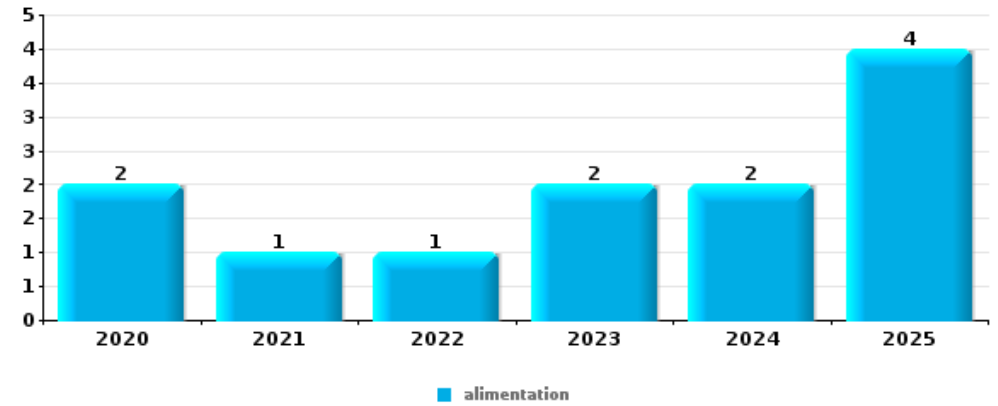
	2020	2021	2022	2023	2024	2025
1 pièce de moyen de transport	2	1	9	8	4	2
2 lunettes / verres de contact	2	7	3	2	8	2
2 permis de conduire	10	3	5	3	3	
4 argent	7	5	6	3	2	
4 carte bancaire / carte de crédit	8	5	5	2	3	





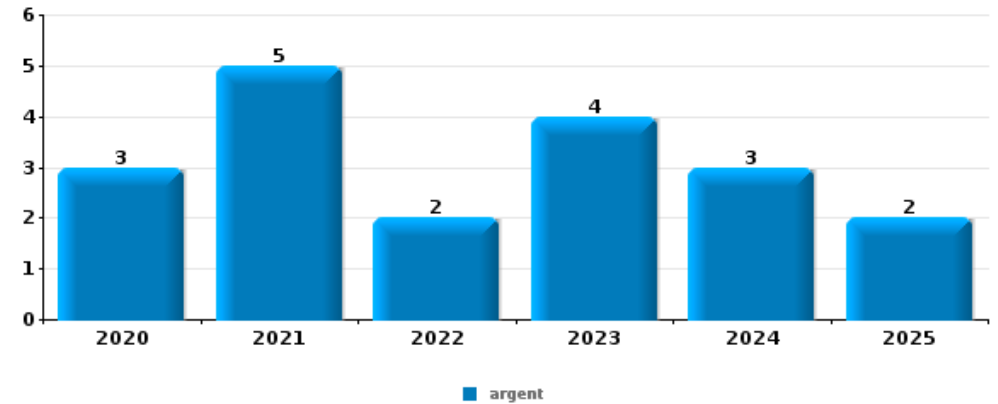
Vol à l'étalage

Top 5 Objets volés (sbd nombre de faits)		2020	2021	2022	2023	2024	2025
1	alimentation	2	1	1	2	2	4
2	parfum / produit de beauté		1		2		2
3	multimédia				2		
3	tabac		1			1	
5	animaux	1					
5	argent	1					
5	bijouterie / montre						1
5	livre / cahier	1					
5	matériaux de construction / de chantier				1		



Cambrilage ds entreprise ou commerce

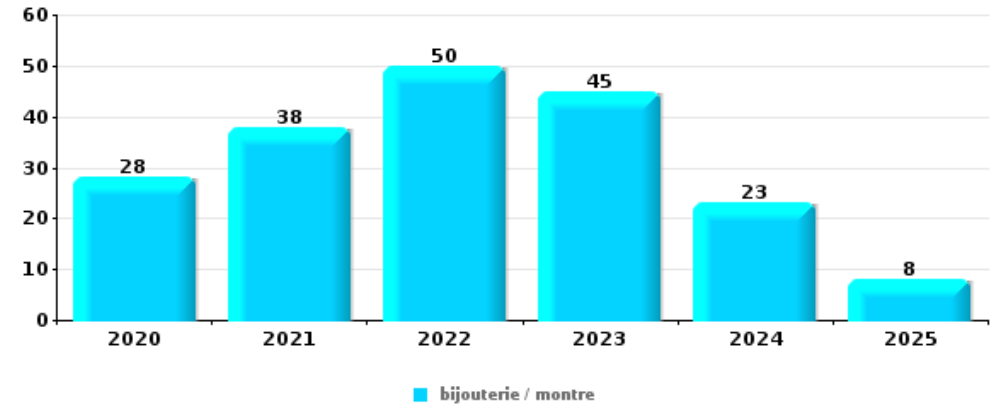
Top 5 Objets volés (sbd nombre de faits)		2020	2021	2022	2023	2024	2025
1	argent	3	5	2	4	3	2
2	coffre-fort / coffret (argent) / caisse	4	1	1	1		2
3	tabac	2		1		2	
4	ordinateur et accessoires	2	1		1		
5	alimentation	2		1			
5	outillage	1	1			1	





Cambrassage dans habitation

Top 5 Objets volés (sbd nombre de faits)		2020	2021	2022	2023	2024	2025
1	bijouterie / montre	28	38	50	45	23	8
2	argent	22	30	23	25	11	6
3	ordinateur et accessoires	11	33	10	5	7	
4	sac à main	3	12	13	11	6	2
5	multimédia	9	14	9	9	2	1



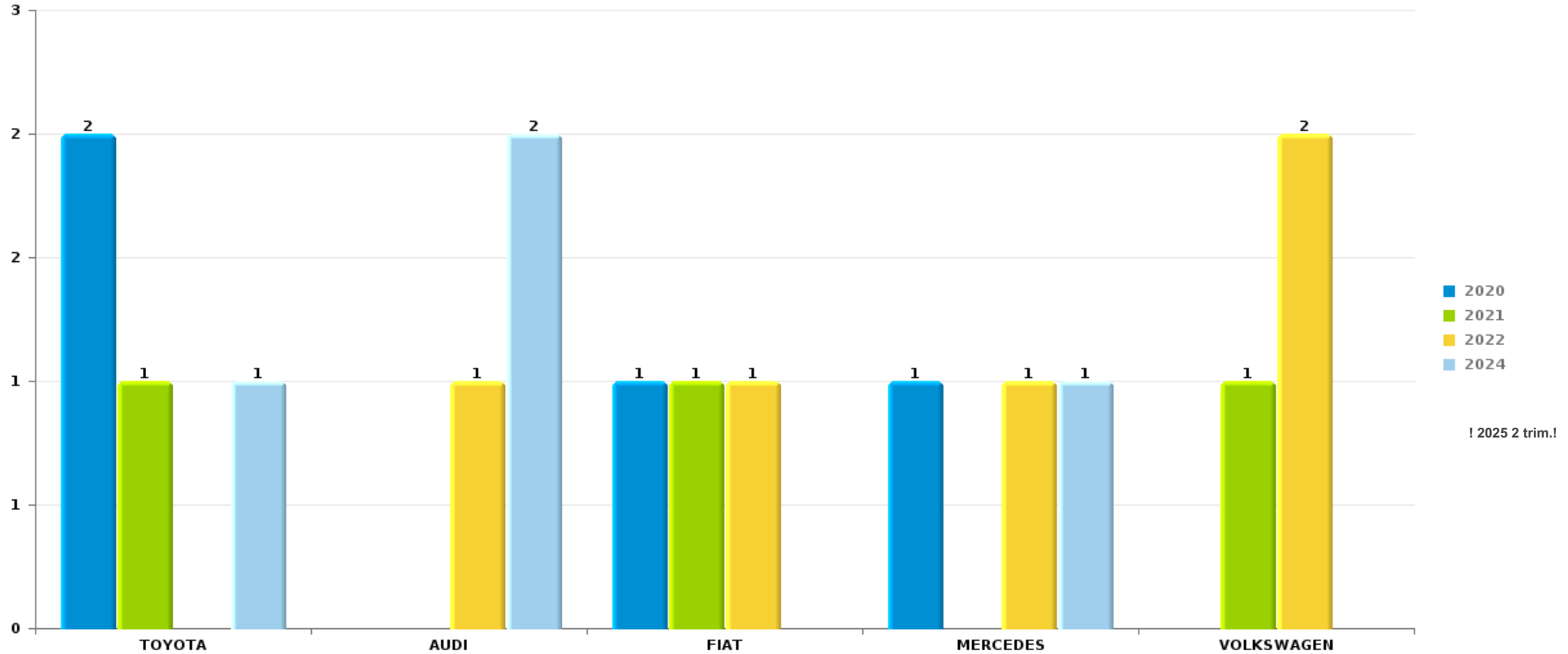
Remarque: en ce qui concerne les objets, aucun total n'est reproduit étant donné que plusieurs objets peuvent avoir été volés lors d'un même fait.



Rhode-Saint-Genèse

Vol de voiture

Nombre de voitures volées par marque (Top 5)



! 2025 2 trim.!

STATISTIQUES POLICIERES DE CRIMINALITE

LIEU DE PERPETRATION: COMMUNE

Rhode-Saint-Genèse

PARTIE VI : SUSPECTS



Partie 1: Niveau FAITS (comptage du nombre de faits pour lesquels un certain type de suspect est impliqué)

1.1. Nombre d'infractions selon le sexe des suspects identifiés (par catégorie principale)

Étant donné que, tant un suspect identifié masculin qu'un suspect identifié féminin peuvent être impliqués lors d'un même fait, il est possible que la somme des colonnes «Hommes» et «Femmes» soit supérieure à la valeur de la colonne «Total...» (voir également la note méthodologique)

Rhode-Saint-Georges

2025

Catégorie principale / Sexe	Nombre total de faits avec au moins 1 suspect	Hommes	%	Femmes	%
Législation sur les étrangers	32	20	62,5%	16	50,0%
Registre de population	13	8	61,5%	7	53,8%
Vol et extorsion	11	10	90,9%	2	18,2%
Infr. contre l'intégrité physique	10	10	100,0%	1	10,0%
Drogues	8	8	100,0%		
Armes et explosifs	5	5	100,0%		
Ivresse et alcool	3	3	100,0%		
Fraude	2	2	100,0%		
Infr. contre autres valeurs morales et sentiments	2	2	100,0%		
Criminalité informatique	1			1	100,0%
Dégradation de la propriété	1	1	100,0%		
Infr. contre la foi publique	1	1	100,0%		
Infr. contre la sécurité publique	1	1	100,0%	1	100,0%
Infr. contre l'autorité publique	1	1	100,0%		
Total	91	72	79,1%	28	30,8%





1.2. Nombre d'infractions selon le sexe des suspects identifiés (par figure criminelle)

Étant donné que, tant un suspect identifié masculin qu'un suspect identifié féminin peuvent être impliqués lors d'un même fait, il est possible que la somme des colonnes «Hommes» et «Femmes» soit supérieure à la valeur de la colonne «Total...» (voir également la note méthodologique)

Rhode-Saint-Ge

2025

FC Cambrilage

Figure criminelle / Sexe	Nombre total de faits avec au moins 1 suspect identifié	Hommes	%
Cambriolage dans habitation	1	1	100,0%
Cambriolage dans bâtiment (total)	1	1	100,0%
Total	PA	PA	PA

FC Vol autre

Figure criminelle / Sexe	Nombre total de faits avec au moins 1 suspect identifié	Hommes	%	Femmes	%
Vol avec violence sans arme	2	2	100,0%	1	50,0%
Vol dans ou sur un véhicule	2	2	100,0%		
Vol à l'étalage	3	2	66,7%	2	66,7%
Total	PA	PA	PA	PA	PA

Criminalité ICT

Figure criminelle / Sexe	Nombre total de faits avec au moins 1 suspect identifié	Femmes	%
Phishing	1	1	100,0%
Total	PA	PA	PA



PH Violence intrafamiliale (VIF)

Figure criminelle / Sexe	Nombre total de faits avec au moins 1 suspect identifié	Hommes	%	Femmes	%
VIF: physique, dans le couple	4	4	100,0%	1	25,0%
VIF: psychique, dans le couple	1	1	100,0%		
VIF: psychique, envers des descendants	1	1	100,0%		
Total	PA	PA	PA	PA	PA

PH Violence dans l'espace public

Figure criminelle / Sexe	Nombre total de faits avec au moins 1 suspect identifié	Hommes	%	Femmes	%
Violence physique (voie publique)	3	3	100,0%		
Violence psychique (autre endroit public)	1	1	100,0%		
Vol avec violence sans arme (endr. acces. au pub.)	1	1	100,0%	1	100,0%
Total	PA	PA	PA	PA	PA

PH Autre

Figure criminelle / Sexe	Nombre total de faits avec au moins 1 suspect identifié	Hommes	%
Cyberharcèlement	1	1	100,0%
Total	PA	PA	PA



1.3. Nombre d'infractions selon l'âge des suspects identifiés (par catégorie principale)

Étant donné que, tant un suspect identifié mineur qu'un suspect identifié majeur peuvent être impliqués lors d'un même fait, il est possible que la somme des colonnes «Mineur» et «Majeur» soit supérieure à la valeur de la colonne «Total...»
(voir également la note méthodologique)

Rhode-Saint-Ge

2025

Catégorie principale / Âge	Nombre total de faits avec au moins 1 suspect identifié	Mineur	%	Majeur	%
Législation sur les étrangers	32			32	100,0%
Registre de population	13			13	100,0%
Vol et extorsion	11			11	100,0%
Infr. contre l'intégrité physique	10	2	20,0%	8	80,0%
Drogues	8			8	100,0%
Armes et explosifs	5			5	100,0%
Ivresse et alcool	3			3	100,0%
Fraude	2			2	100,0%
Infr. contre autres valeurs morales et sentiments	2			2	100,0%
Criminalité informatique	1			1	100,0%
Dégradation de la propriété	1	1	100,0%		
Infr. contre la foi publique	1			1	100,0%
Infr. contre la sécurité publique	1			1	100,0%
Infr. contre l'autorité publique	1			1	100,0%
Total	91	3	3,3%	88	96,7%



1.4. Nombre d'infractions selon l'âge des suspects identifiés (par figure criminelle)

Étant donné que, tant un suspect identifié mineur qu'un suspect identifié majeur peuvent être impliqués lors d'un même fait, il est possible que la somme des colonnes «Mineur» et «Majeur» soit supérieure à la valeur de la colonne «Total...» (voir également la note méthodologique)

Rhode-Saint-Ge

2025

FC Cambriolage

Figure criminelle / Âge	Nombre total de faits avec au moins 1 suspect identifié	Majeur	%
Cambriolage dans habitation	1	1	100,0%
Cambriolage dans bâtiment (total)	1	1	100,0%
Total	PA	PA	PA

FC Vol autre

Figure criminelle / Âge	Nombre total de faits avec au moins 1 suspect identifié	Majeur	%
Vol avec violence sans arme	2	2	100,0%
Vol dans ou sur un véhicule	2	2	100,0%
Vol à l'étalage	3	3	100,0%
Total	PA	PA	PA

Criminalité ICT

Figure criminelle / Âge	Nombre total de faits avec au moins 1 suspect identifié	Majeur	%
Phishing	1	1	100,0%
Total	PA	PA	PA

CRIMINALITE ENREGISTREE: SUSPECTS



PH Violence intrafamiliale (VIF)

Figure criminelle / Âge	Nombre total de faits avec au moins 1 suspect identifié	Majeur	%
VIF: physique, dans le couple	4	4	100,0%
VIF: psychique, dans le couple	1	1	100,0%
VIF: psychique, envers des descendants	1	1	100,0%
Total	PA	PA	PA

PH Violence dans l'espace public

Figure criminelle / Âge	Nombre total de faits avec au moins 1 suspect identifié	Majeur	%
Violence physique (voie publique)	3	3	100,0%
Violence psychique (autre endroit public)	1	1	100,0%
Vol avec violence sans arme (endr. acces. au pub.)	1	1	100,0%
Total	PA	PA	PA

PH Autre

Figure criminelle / Âge	Nombre total de faits avec au moins 1 suspect identifié	Majeur	%
Cyberharcèlement	1	1	100,0%
Total	PA	PA	PA



Partie 2: Niveau SUSPECTS-FAIT (comptage du nombre de combinaisons suspect-fait)

2.1. Nombre de suspects-fait selon le sexe des suspects identifiés (TOP 5 des catégories principales)

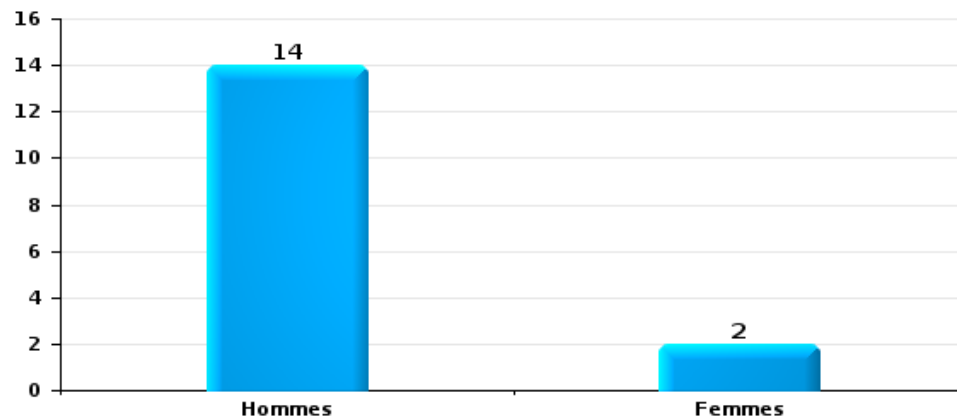
Lorsqu'un même suspect a commis plusieurs faits durant la période considérée, il est aussi comptabilisé plusieurs fois (voir également la note méthodologique)

Rhode-Saint-Genèse

2025

Vol et extorsion

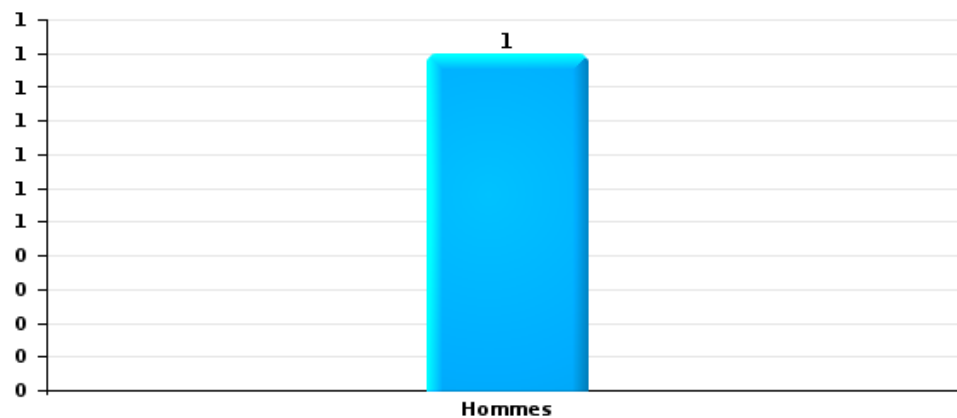
Nombre de suspects-fait selon le sexe





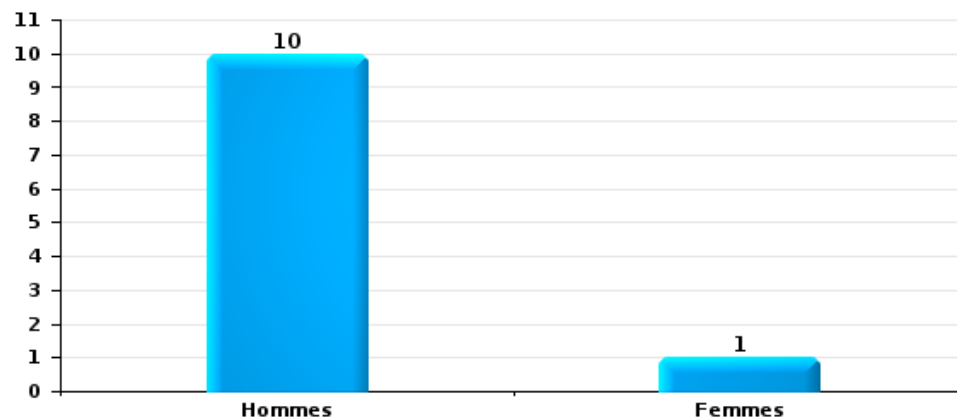
Dégradation de la propriété

Nombre de suspects-fait selon le sexe



Infr. contre l'intégrité physique

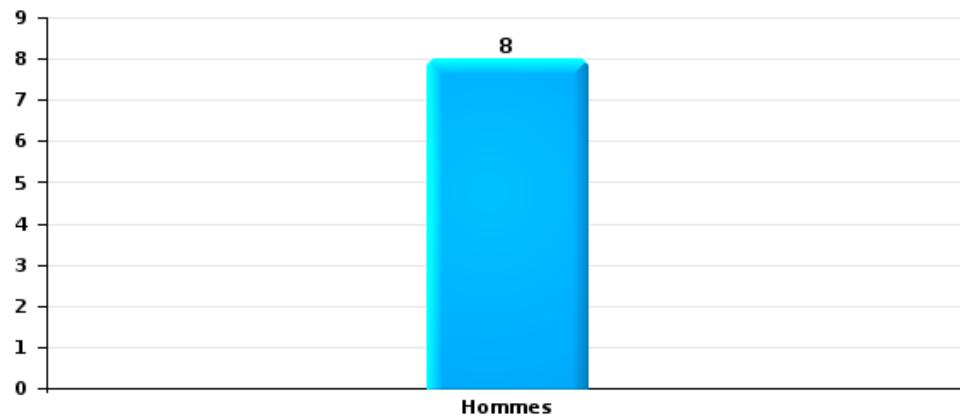
Nombre de suspects-fait selon le sexe





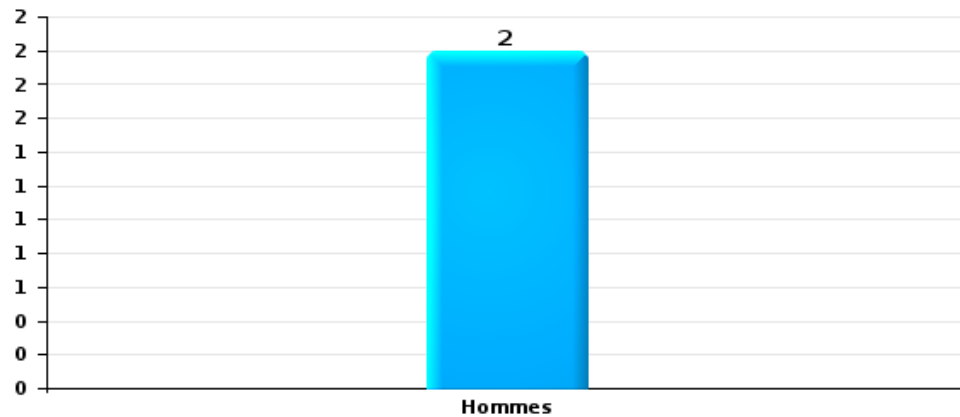
Drogues

Nombre de suspects-fait selon le sexe



Fraude

Nombre de suspects-fait selon le sexe





2.2. Nombre de suspects-fait selon le sexe des suspects identifiés (TOP 5 des figures criminelles)

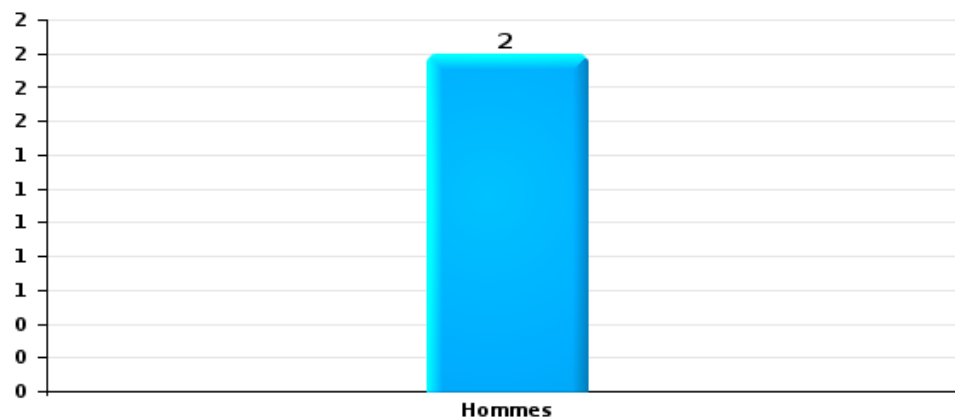
Lorsqu'un même suspect a commis plusieurs faits durant la période considérée, il est aussi comptabilisé plusieurs fois (voir également la note méthodologique)

Rhode-Saint-Genèse

2025

Cambriolage dans bâtiment (total)

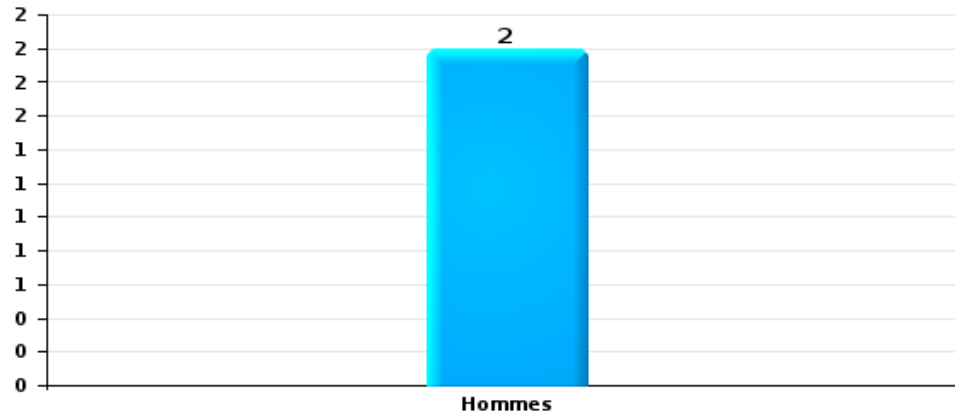
Nombre de suspects-fait selon le sexe





Vol dans ou sur un véhicule

Nombre de suspects-fait selon le sexe





2.3. Nombre de suspects-fait selon l'âge des suspects identifiés (TOP 5 des catégories principales)

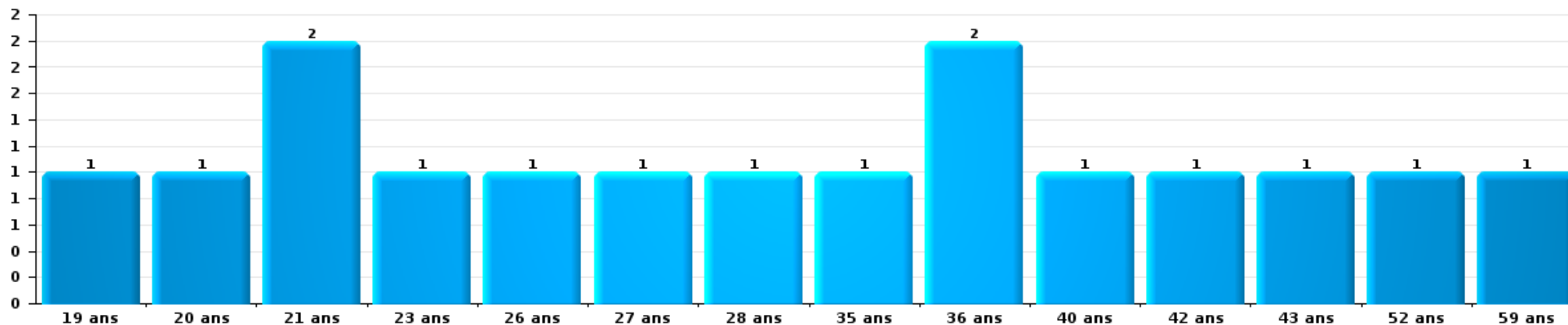
1) Lorsqu'un même suspect a commis plusieurs faits durant la période considérée, il est aussi comptabilisé plusieurs fois, qu'il ait le même âge ou non – 2) Les suspects au-dessous de 14 ans et à partir de 90 ans ne sont pas repris dans le tableau (voir également la note méthodologique)

Rhône-Saint-Genèse

2025

Vol et extorsion

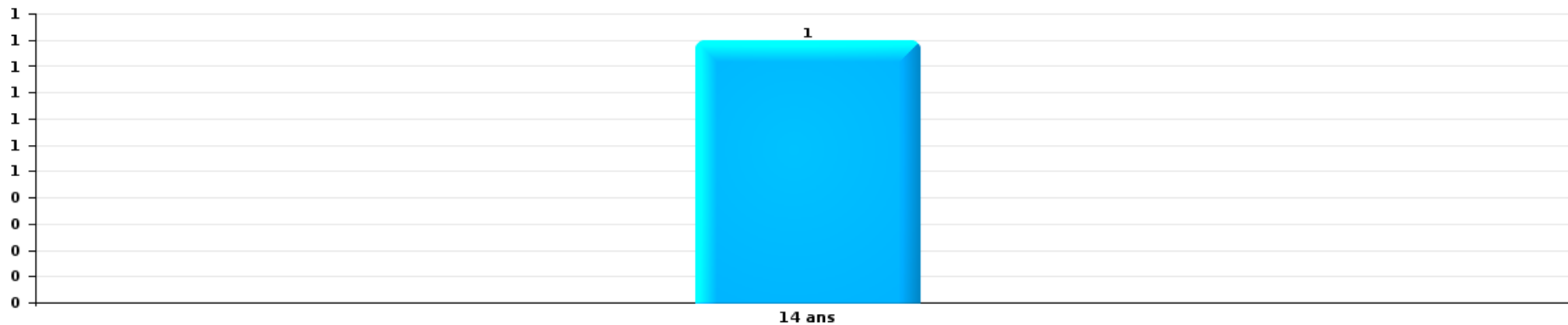
Nombre de suspects-fait par âge (chronologique)





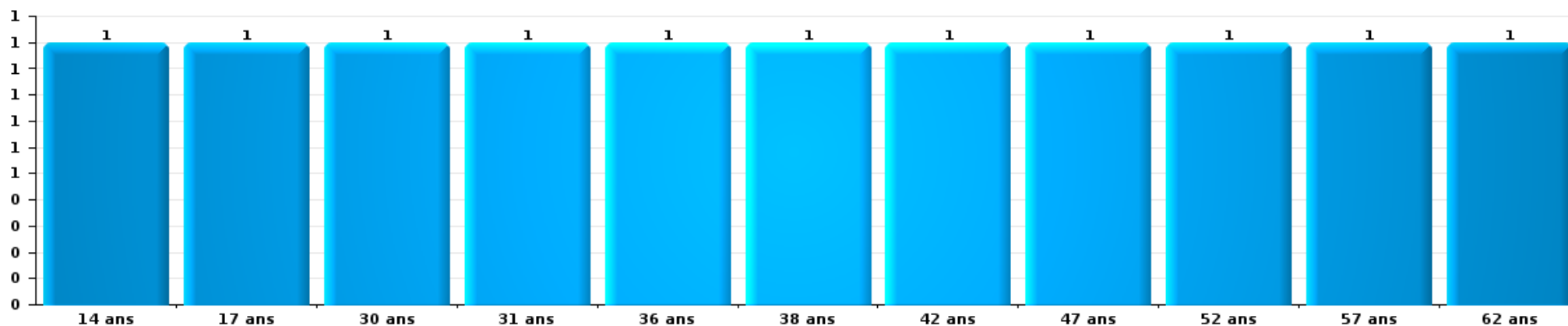
Dégradation de la propriété

Nombre de suspects-fait par âge (chronologique)



Infr. contre l'intégrité physique

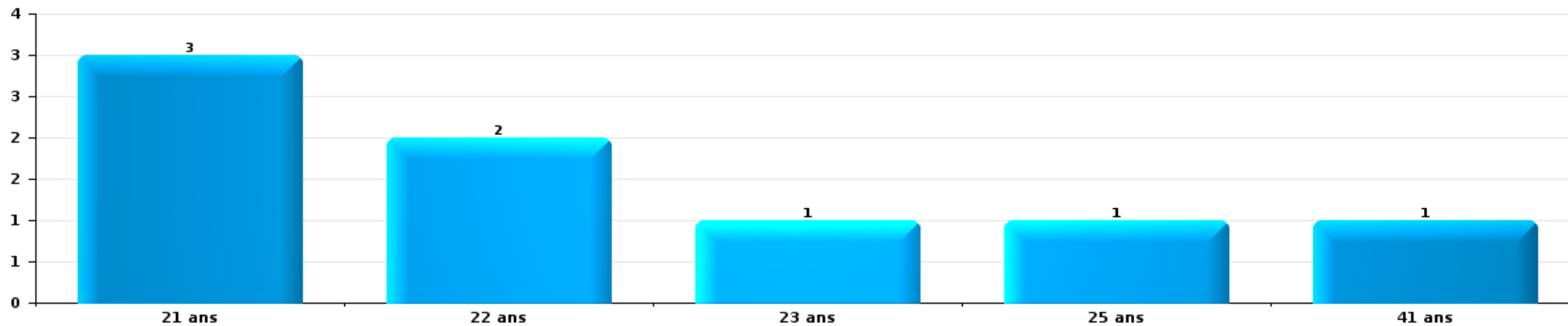
Nombre de suspects-fait par âge (chronologique)






Drogues

Nombre de suspects-fait par âge (chronologique)



Fraude

Nombre de suspects-fait par âge (chronologique)





2.4. Nombre de suspects-fait selon l'âge des suspects identifiés (TOP 5 des figures criminelles)


1) Lorsqu'un même suspect a commis plusieurs faits durant la période considérée, il est aussi comptabilisé plusieurs fois, qu'il ait le même âge ou non – 2) Les suspects au-dessous de 14 ans et à partir de 90 ans ne sont pas repris dans le tableau (voir également la note méthodologique)

Rhode-Saint-Genèse

2025

Cambriolage dans bâtiment (total)

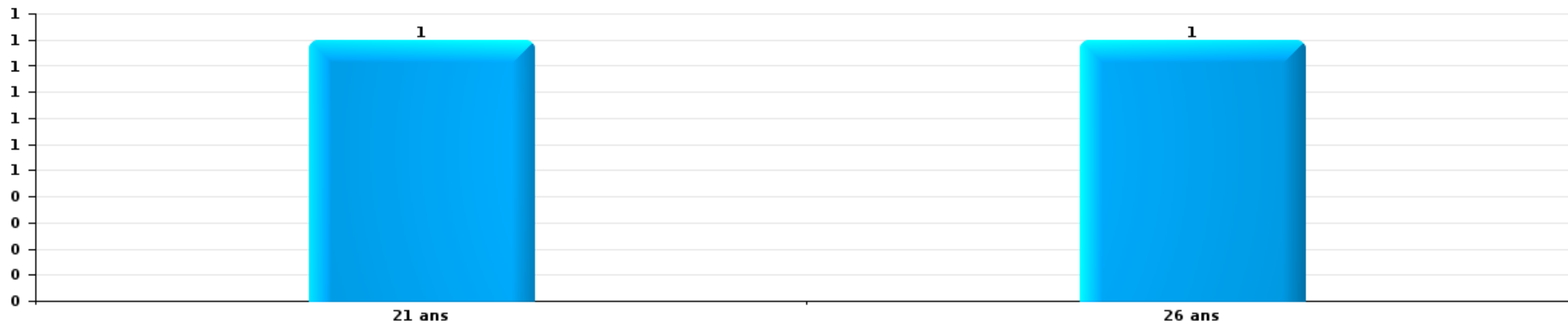
Nombre de suspects-fait par âge (chronologique)





Vol dans ou sur un véhicule

Nombre de suspects-fait par âge (chronologique)



STATISTIQUES POLICIERES DE CRIMINALITE

LIEU DE PERPETRATION: COMMUNE

Rhode-Saint-Genèse

***ANNEXE I: DETAIL PAR CATEGORIE DE DELIT
CODE PENAL***



Rhode-Saint-Genèse

Infraction Code pénal

Infr. contre l'intégrité physique

			2000	2015	2016	2017	2018	2019	2020	2021	2022	2023	2024	2025
Assassinat	Autres	Acc.									1			
		Tent.					1							
	Sous-total						1				1			
Meurtre	Infanticide (meurtre)	Acc.			1									
	Empoisonnement (meurtre)	Tent.				1								
	Autres	Tent.						1	1					
Sous-total				1	1		1	1						
Torture et maltraitance	Traitement inhumain	Acc.						1						
		Sous-total						1						
Coups et/ou blessures vol. en sphère familiale	Entre partenaires ou ex-partenaires	Acc.	1	10	16	10	9	12	5	7	12	13	21	9
	Lors d'un différend familial en général	Acc.	4											
		Tent.	7											
	Par les parents envers un mineur	Acc.	2	4	1	2		2		2	1	2		3
	Par les parents envers personne vulnérable	Acc.				1								
	Envers les parents	Acc.	2	2		3	3		3	1	1			2
	Envers d'autres ascendants directs ou collatéraux	Acc.			2		1			2			1	1
Sous-total		16	16	19	16	13	14	8	12	14	16	24	13	
Coups et/ou blessures vol. hors sphère familiale	Bagarres (=coups réciproques)	Acc.		7	5	1	3	6	4	4	5	3	3	1
		Tent.	2											
	Coups envers fonctionnaire de police	Acc.					1		1					
		Tent.	1											
	Envers un mineur par une pers. ayant autorité	Acc.			2	2	1	1		1	1			1
		Acc.	4	1	1	1	3	2		3	1	2	1	1
	Envers un mineur qualité de l'auteur inconnue	Tent.	1											
		Acc.							1				1	
	Envers pers. vulnérable (qualité auteur inconnue)	Acc.									3			1
		Acc.												1
	Coups envers personnel transport public	Acc.		1			2					2	1	
		Acc.									1			
	Coups envers profession médicale	Acc.		1	1									
Acc.			1		1	1	1	1	1	1				
Coups envers personnel institut d'enseignement	Acc.	13	16	18	15	9	18	16	22	11	10	16	8	
	Tent.	10				1								
Sous-total		31	27	27	20	21	29	22	35	20	17	22	13	
Abstention coupable		Acc.							1		1			
		Tent.						1						
	Sous-total							1	1		1			



Infr. contre l'intégrité physique

			2000	2015	2016	2017	2018	2019	2020	2021	2022	2023	2024	2025
Autres infr. volontaires. c/ l'intégrité phys.	Privation de soins à enfant ou personne vulnérable	Acc.						1						
	Entrave méchante à la circulation	Acc.			1	1	1	1		3	1		1	3
		Acc.			2	1	1		1	2	2	1	1	
	Voies de faits et violences légères	Tent.	2											
		Sous-total	2		3	2	2	2	1	5	3	1	2	3
Infr. involontaires contre l'intégrité physique	Coups et/ou blessures involontaires	Acc.	3			1	1							1
		Tent.	2											
	Morsure de chien	Acc.		5	4	1	2	1		1	1	2	1	
	Non spécifié	Acc.	1											
		Sous-total	6	5	4	2	3	1		1	1	2	1	1
		Total	55	48	54	41	39	50	33	53	40	36	49	30



Infr. contre la liberté individuelle

			2000	2015	2016	2017	2018	2019	2020	2021	2022	2023	2024	2025
Enlèvement de mineur ou personne vulnérable	Enlèvement parental	Acc.		1									1	
		Tent.			1									
	Autre enlèvement	Tent.			2	1	1		1		1	1		
		Sous-total		1	3		1	1		1		1	1	
Détenion par un particulier		Acc.				1		1	1				1	1
		Tent.	1		1									
		Sous-total	1		1	1		1	1				1	1
			Total	1	4	1	1	2	1	1		2	1	



Infr. contre les mœurs

			2000	2015	2016	2017	2018	2019	2020	2021	2022	2023	2024	2025
Viol n'ayant pas causé la mort	Victime < 10a	Acc.	4		1			1	1	1				
	Victime 10a - 14a	Acc.				3								
	Victime 14a - 16a	Acc.			1			1		1				
	Victime 16a - 18a	Acc.		1										
	Victime majeure	Acc.		3		1	1		3	2				
	Victime âge inconnu	Acc.				1								
	Sous-total		4	4	2	5	1	2	4	4				
Viol avec conséquence inconnue		Acc.												1
		Sous-total												1
Viol n'ayant pas causé la mort (nvCPS)	Victime < 16a	Acc.											3	2
	Victime 16a - 18a	Acc.									2			
	Sous-total										2		3	2
Attentat à la pudeur avec violence / menace	Victime < 16a	Acc.	2			1	1		1					
	Victime 16a - 18a	Acc.						1						
	Victime majeure	Acc.	1		1	2			4	2				
	Sous-total		3	1	3	1	1	5	2					
Attentat à la pudeur sans violence / menace	Victime < 16a	Acc.	2	2		2	1		2	2				
		Tent.	1			1	1							
	Victime 16a - 18a	Acc.							1	1				
	Victime âge inconnu	Acc.		2	1	1	1							
	Sous-total		3	4	1	4	3		3	3				
Attentat à la pudeur non spécifié		Acc.	1											
	Sous-total		1											
Atteinte intégrité sexuelle sans mort (nvCPS)	Victime < 16a	Acc.										1	1	1
	Victime majeure	Acc.											1	
	Sous-total											1	2	1
Atteinte intégrité sex.-indéterminé (nvCPS)		Acc.											1	
	Sous-total												1	
Pornographie enfantine	Détention	Acc.		2										
	Distribution	Acc.				1	1	1	1	1				
	Sous-total			2		1	1	1	1	1				
Incitation à la débauche	Victime mineure	Acc.	1		1				1					
	Sous-total		1	1					1					
Exploitation de la débauche d'autrui	Victime majeure	Tent.					1							
	Sous-total						1							



Infr. contre les mœurs

			2000	2015	2016	2017	2018	2019	2020	2021	2022	2023	2024	2025
Outrage public aux bonnes mœurs	Actions (exhibitionnisme, etc.)	Acc.	2		1	2		1	1	2	1			
	Ecrits, images, objets	Acc.		1	3				1					
	Exhibitionnisme (nvCPS)	Acc.											1	
	Contenu pornographique extrême ou violent (nvCPS)	Acc.												1
		Sous-total	2	1	4	2		1	2	2	1		2	
Voyeurisme	Observation/enregistrement de nudité ou intimité	Acc.									1			
	Diffusion enregistrement nudité ou intimité	Acc.				2	1	2		1				
		Sous-total				2	1	2		1	1			
Voyeurisme via moyen technique ou autre (nvCPS)	Victime majeure	Acc.											1	
		Sous-total											1	
Diffusion de contenu à caractère sexuel (nvCPS)	Victime < 16a	Acc.											1	
	Victime 16a - 18a	Acc.											1	
		Sous-total											2	
Diffusion contenu sex. but méchant/lucrat. (nvCPS)	Victime < 16a	Acc.										1		
	Victime majeure	Acc.										1	1	
		Sous-total										2	1	
Grooming online - avec ICT (nvCPS)	Victime < 16a	Acc.										1	1	
		Sous-total										1	1	
Exploitation sexuelle mineurs-prostitution (nvCPS)	Incitation à la débauche/prostit. (nvCPS)	Acc.											1	
		Sous-total											1	
Images d'abus sexuels de mineurs (nvCPS)	Production/diffusion images abus sexuels (nvCPS)	Acc.										1		
	Détention/acquisition images abus sexuels (nvCPS)	Acc.											1	
		Sous-total										1	1	
		Total	14	11	9	17	8	7	16	13	4	5	15	4



Infr. contre autres valeurs morales et sentiments

			2000	2015	2016	2017	2018	2019	2020	2021	2022	2023	2024	2025	
Harcèlement	Harcèlement par téléphone (OLD)	Acc.	1												
		Tent.	3												
		Acc.	1	22	21	15	19	13	12	15	14	10	25		6
		Tent.				1	2								
		Sous-total	5	22	21	16	21	13	12	15	14	10	25	6	
Violation de sépulture		Acc.						1							
		Sous-total						1							
Violation du secret professionnel		Acc.				1			1	1					
		Sous-total				1			1	1					
Atteinte à l'honneur	Calomnie et diffamation	Acc.	2	6	6	2	9	2	3	3	1	1	1		
		Tent.	4												
	Déclaration calomnieuse	Acc.										1		1	
		Tent.	1												
	Imputation calomnieuse	Acc.		1	3	3									
		Tent.	1												
	Divulgarion méchante	Acc.					1			1					
Tent.															
Injures (Délit)	Acc.	2	3	1	1	4	3	3	2	2	2	3		1	
	Tent.				1			1							
		Sous-total	10	10	10	7	14	6	7	5	4	4	2	1	
Vie privée	Violation de domicile par un particulier	Acc.		2	3	2	1	1		1				1	
		Tent.			2	1									
	Violation du secret des lettres	Acc.		2	1	1								1	
		Sous-total		4	6	3	2	1		1			2		
Tapage nocturne		Acc.	1	2				1	1	2				1	
		Sous-total	1	2				1	1	2				1	
Abus faiblesses de personnes		Acc.		2	1									1	
		Sous-total		2	1									1	
Occupation bien d'autrui (squatter)	Pénétrer / occuper / séjourner (bien non habité)	Acc.												1	
		Sous-total												1	
		Total	16	40	38	26	38	22	21	24	18	14	31	8	



Infr. relative au statut juridique de l'enfant

		2000	2015	2016	2017	2018	2019	2020	2021	2022	2023	2024	2025
Non-représentation d'enfants	Par les parents	Acc.	4	3	1	5	5	4	4	6	27		
		Sous-total	4	3	1	5	5	4	4	6	27		
		Total	4	3	1	5	5	4	4	6	27		



Vol et extorsion

			2000	2015	2016	2017	2018	2019	2020	2021	2022	2023	2024	2025
Vol avec circ. aggr.	Avec violence	Acc.	9	2	3	1	3	5	1	1	1	3	5	
		Tent.	3		1	1				2	4	1	2	
	Sans violence	Acc.	116	180	140	151	205	144	126	129	114	113	82	31
		Tent.	40	101	101	82	114	85	91	55	63	59	62	29
	Sous-total		168	283	245	235	322	234	218	187	182	176	151	60
Vol sans circ. aggr.	Avec violence	Acc.	1	4	5	1	3	7	2	2	1	3	1	1
		Tent.	1	3				1					1	1
	Sans violence, Vol à la tire	Acc.	4	8	7	2	8	15	7	9	12	9	2	2
		Acc.				1	1	1						
	Sans violence, Vol d'usage	Acc.	1	4	3	4	5	6	3	8	2	3	2	
		Tent.					1							
	Sans violence	Acc.	123	111	112	109	99	68	70	68	58	63	58	24
Tent.		12		3	3	5	1	6	2	8	1	2	2	
	Sous-total		142	130	130	120	122	99	88	89	81	80	65	30
Vol non spécifié	Acc.	201	6	4	6	2	4	1				2		
	Tent.	67												
	Sous-total		268	6	4	6	2	4	1			2		
Extorsion	Acc.			1	3			1		2	3	1	2	
	Tent.			2			1	2	1		1	3	1	
	Sous-total			3	3		1	3	1	2	4	4	3	
Maraudage	Tent.	2												
	Sous-total		2											
	Total		580	422	382	361	447	340	308	278	267	262	219	90



Fraude

		2000	2015	2016	2017	2018	2019	2020	2021	2022	2023	2024	2025	
Blanchiment d'argent	Acc.		1	1			4	6	2		5	1	1	
	Sous-total		1	1			4	6	2		5	1	1	
Recel	Recel simple	Acc.	3	1	1	1		4	3	1	2			
	Sous-total		3	1	1	1		4	3	1	2			
Grivèlerie	Carburant / lubrifiant	Acc.		9	2			1			1			
		Tent.	1											
	Voiture de location	Acc.			1									
		Tent.	1											
	Logements	Acc.			1				1					
Sous-total		2	9	4				1	1		1			
Corruption privée	Acc.						1							
	Sous-total						1							
Détournement et destruction frauduleuse	Cel frauduleux	Acc.	14	3		1	1	3	3			1	3	
		Tent.	18											
	D'objets saisis	Acc.		1								1		
		Tent.	1											
	Non spécifié	Acc.	6		1	1							1	
Sous-total		39	4	1	1	2	3	3			1	1	4	
Escroquerie	Fraude par internet	Acc.		16	21	16	26	37	103	72	83	74	82	40
		Tent.		5	9	9	6	2	2	2		1		2
	Escroquerie sans internet	Acc.	1	10	17	16	9	6	9	13	6	13	5	2
		Tent.		7		4			1	2		2	1	
	Non spécifié	Acc.	9											
Tent.	2													
Sous-total		12	38	47	45	41	45	115	89	89	90	88	44	
Tromperie	Marchandises vendues / travail fourni	Acc.				3								
	Endossement frauduleux de factures	Acc.	1											
	Non spécifié	Tent.	1											
Sous-total	Acc.	8												
Sous-total		10				3								
Abus de confiance et infr. apparentées	Abus de confiance	Acc.	10	16	15	10	9	10	5	2	3	8	10	3
		Acc.	2	1		3			1			4	2	
	Abus des faiblesses	Acc.												
Sous-total		12	17	15	10	12	10	6	2	3	12	12	3	
Abus de biens sociaux	Par des sociétés	Acc.	1							1				
		Acc.							1					
	Non spécifié	Acc.												
		Acc.					1	1						
Sous-total		1				1	1	1	1					



Fraude

		2000	2015	2016	2017	2018	2019	2020	2021	2022	2023	2024	2025
Infr. liées à l'insolvabilité	Par des tiers	Acc.		1				1					2
	Non spécifié	Acc.					4	1					
		Sous-total	1	1			4	2					2
Insolvabilité frauduleuse		Acc.					1						
		Sous-total					1						
Chèques sans provision		Acc.											
		Tent.	4										
		Sous-total	6			1							
		Total	86	70	70	57	60	69	138	98	94	111	102
													54



Dégradation de la propriété

			2000	2015	2016	2017	2018	2019	2020	2021	2022	2023	2024	2025	
Incendie volontaire	Dans lieu habité (de jour)	Acc.								1				1	
	Dans lieu habité (de nuit)	Acc.		1							1			1	
	Dans un autre lieu (de jour)	Acc.		2	1	1		1			1	1		1	
		Tent.	1												
	Dans un autre lieu (de nuit)	Acc.	2	4	1		1			2	2				
		Tent.													1
	Dans un autre lieu (moment indéterminé)	Acc.			1					1					
		Sous-total	3	7	3	1	1	1		4	4	1		4	
Destruction par explosion volontaire	Dans lieu habité (de nuit)	Acc.												1	
	Dans un autre lieu (de jour)	Acc.		1											
		Sous-total		1										1	
Incendie involontaire		Acc.	13	7	12	6	6	6	9	7	6	2	6	1	
		Tent.	1												
		Sous-total	14	7	12	6	6	6	9	7	6	2	6	1	
Destruction, dénaturation, dégradation	Avec circ. aggr.	Acc.		1	1		1					1			
		Tent.	4												
	Non spécifié	Acc.	14												
		Sous-total	18	1	1		1						1		
Vandalisme	Sur véhicules	Acc.	18	48	35	57	46	36	35	29	41	35	34	14	
		Tent.	3												
	Sur autres biens mobiliers	Acc.	9	4	1	5	7	9	3	4	5	1	2	1	
		Tent.	1												
	Graffitis	Acc.	1	18	62	8	9	5		3	5		2	1	
		Acc.	20	19	14	16	29	14	23	16	25	7	20	8	
		Tent.	1												
Autres détériorations sur biens immobiliers	Acc.	1	1		2	1		2	2	7		2			
	Acc.	1													
	Dégradation de clôture	Acc.	1												
		Sous-total	54	90	112	88	92	64	63	54	83	43	60	24	
		Total	89	106	128	95	100	71	72	65	93	47	66	30	



Infr. contre la sécurité publique

			2000	2015	2016	2017	2018	2019	2020	2021	2022	2023	2024	2025	
Organisation criminelle	Acc.									1					
	Sous-total									1					
Association de malfaiteurs	Acc.			5	2		4	2	1			2	1	1	
	Tent.						1								
	Sous-total			5	2		5	2	1			2	1	1	
Evasion de prisonniers	Non-respect surveillance électronique	Acc.								1					
	Non spécifié	Acc.	9										1		
	Sous-total		9							1			1		
Recel	Recel de criminel	Tent.	1												
	Sous-total		1												
Menaces	Menace d'attentat	Acc.						1							
		Acc.	25	19	17	9	13	9	11	11	12	7	10	5	
	Verbales	Tent.	14						2						
		Acc.		3	7	4	2	4	6	3	5	4	3	1	
	Ecrites	Tent.	2												
		Acc.	7	4	5	6	12	13	13	7	6	6	4	3	
	Par gestes, emblèmes	Tent.	2												
		Acc.		1		1						1			
Alerte à la bombe	Acc.														
	Acc.	1	1					1							
	Sous-total		51	28	29	20	27	30	30	21	24	17	17	9	
	Total		61	33	31	20	32	32	31	23	24	19	19	10	



Infr. contre l'autorité publique

			2000	2015	2016	2017	2018	2019	2020	2021	2022	2023	2024	2025
Rébellion	Rébellion armée	Acc.		1			2					1		
	Rébellion non armée	Acc.		1	2	1	3	2	2	2	2	1	2	
		Sous-total		2	2	1	5	2	2	2	2	2	2	
Outrages		Acc.	3	2	2			3	3	1	1	1	4	1
		Tent.	1											
		Sous-total	4	2	2			3	3	1	1	1	4	1
Refus de coopération (informatique et télécom)		Acc.								1	1	1		
		Sous-total								1	1	1		
Autres infractions	Bris de scellés	Acc.							1					
		Sous-total							1					
Total			4	4	4	1	5	5	6	4	4	4	6	1



Infr. contre la foi publique

			2000	2015	2016	2017	2018	2019	2020	2021	2022	2023	2024	2025
Faux en écritures	Faux en écritures	Acc.	9	8	5	4	1	2	5	8	6	1	3	
		Tent.	1			1								
	Usage de faux en écrit. et écrit. falsifiées	Acc.	7	3	2	1	3		3	4	2	2		1
		Tent.	2									1		
	Sous-total		19	11	7	5	5	2	8	12	8	4	3	1
Usurpation	Immixtion dans fonctions publiques	Acc.		1										
		De fonctions	Acc.		2	3	2	2		1				1
	De nom	Acc.	1	5	3	4	5	2	2	4	4	1	1	1
		Tent.						1						
Non spécifié	Acc.											1		
	Sous-total		1	8	6	6	7	3	3	4	4	2	2	2
Contrefaçon / falsification	Contrefaçon	Acc.	1		1				1					1
		Tent.	1											
	Falsification	Acc.		1			1	3	1					1
		Acc.	1											1
	Sous-total		3	1	1		1	3	2				2	1
Fausses monnaies	Emission	Acc.								2				
		Tent.		1						1				
	Autres	Acc.						1						
	Sous-total			1				1	3					
Faux en justice	Fausses déclarations	Acc.			2			1		2	1	1		
	Sous-total				2			1		2	1	1		
	Total		23	21	16	11	13	9	14	21	13	7	7	4



Rhode-Saint-Genèse

Infraction Code pénal

Infr. contre la famille

		2000	2015	2016	2017	2018	2019	2020	2021	2022	2023	2024	2025
Refus du droit aux relations personnelles	Acc.	3	5		12	8	21	15	3	6	1	1	
	Tent.	2											
	Sous-total	5	5		12	8	21	15	3	6	1	1	
Non-acquittement pension alimentaire	Acc.	3		2	1			1		4	1		1
	Tent.	1											
	Sous-total	4		2	1			1		4	1		1
	Total	9	5	2	13	8	21	16	3	10	2	1	1

Criminalité informatique

		2000	2015	2016	2017	2018	2019	2020	2021	2022	2023	2024	2025
Hacking	Acc.		2	3	2	6	1	1	2	1	2	2	1
	Tent.		1		1		3					1	
	Sous-total		3	3	3	6	4	1	2	1	2	3	1
Faux en informatique	Acc.		1	1			1	1	4			1	
	Tent.			1									
	Sous-total		1	2			1	1	4			1	
Fraude informatique	Acc.		17	19	32	17	21	17	35	45	45	46	24
	Tent.		5	1	2		1	1		1	1	1	
	Sous-total		22	20	34	17	22	18	35	46	46	47	24
Sabotage	Acc.											1	
	Sous-total											1	
	Total		26	25	37	23	27	20	41	47	48	52	25



Exercice illégal de l'autorité publique

		2000	2015	2016	2017	2018	2019	2020	2021	2022	2023	2024	2025
Concussion	Acc.									1			
	Sous-total									1			
Détention par fonctionnaire public	Acc.	1											
	Sous-total	1											
Prise d'intérêt	Acc.						1						
	Sous-total						1						
Abus de l'autorité	Acc.	1							1				
	Sous-total	1							1				
Total		2					1		1	1			

Traite des êtres humains

		2000	2015	2016	2017	2018	2019	2020	2021	2022	2023	2024	2025
Exploitation économique	Acc.		1					1					
	Sous-total		1					1					
Total			1					1					

Autres infractions Code pénal

		2000	2015	2016	2017	2018	2019	2020	2021	2022	2023	2024	2025
	Acc.								1				
	Sous-total								1				
Total									1				



Contravention Code pénal

		2000	2015	2016	2017	2018	2019	2020	2021	2022	2023	2024	2025
Injures (Contravention)	Acc.	2											
	Tent.	2											
	Sous-total	4											
Destruction d'animaux (Contravention)	Acc.	2											
	Tent.	2											
	Sous-total	4											
Autres contraventions CP	Acc.	5											
	Sous-total	5											
Total		13											

STATISTIQUES POLICIERES DE CRIMINALITE

LIEU DE PERPETRATION: COMMUNE

Rhode-Saint-Genèse

***ANNEXE II: DETAIL PAR CATEGORIE DE DELIT
LOIS SPECIALES***



Rhode-Saint-Genèse

Infraction Lois spéciales

Drogues

			2000	2015	2016	2017	2018	2019	2020	2021	2022	2023	2024	2025	
Détention		Acc.	10	49	28	17	24	16	12	9	14	11	24	9	
		Tent.	1												
		Sous-total	11	49	28	17	24	16	12	9	14	11	24	9	
Usage	Usage en groupe	Acc.	5												
	Usage individuel	Acc.	6												
		Tent.	2												
	Faciliter l'usage	Acc.				3									
		Tent.					1								
	Incitation à l'usage	Acc.			1										
	Désordre, scandale ou danger dans un espace public	Acc.				1									
	Sous-total	13		1	3	1	1								
Importation et exportation		Acc.	1						2		1				
		Tent.	1												
		Sous-total	2						2		1				
Fabrication		Acc.			1				3	1	2	4	1		
		Sous-total			1			3	1	2	4	1			
Commerce		Acc.		5	2	4	4		3	2	2	2			
		Sous-total		5	2	4	4		3	2	2	2			
Autres		Acc.							2	5	3			1	
		Sous-total							2	5	3			1	
Total			26	54	31	25	29	17	22	17	22	17	25	10	



Législation sur les étrangers

			2000	2015	2016	2017	2018	2019	2020	2021	2022	2023	2024	2025
Transmigration illégale	Mariages simulés/blancs sans récompense/contrainte	Acc.							3	2				
	Accès au territoire	Acc.			1	2					1		1	
	Séjour	Acc.	3	4	3	8	8	12	5	5	4	8	6	12
	Inscription au registre des étrangers	Acc.	1	37	64	38	43	71	54	35	51	57	48	26
		Sous-total	4	41	67	47	53	83	62	42	56	65	55	38
Non spécifié		Acc.	1								1			
		Sous-total	1								1			
Autres		Acc.								1				
		Sous-total								1				
		Total	5	41	67	47	53	83	62	43	57	65	55	38

Environnement

			2000	2015	2016	2017	2018	2019	2020	2021	2022	2023	2024	2025
Déchets	Déchets par professionnel	Acc.						2						
	Déchets par particulier	Acc.		9	7	4	3	2	3	6	5	3	1	3
	Déchets par personne indéterminée	Acc.	1											
		Sous-total	1	9	7	4	3	4	3	6	5	3	1	3
Feux d'artifice		Acc.											1	
		Sous-total											1	
Autres que déchets	Urbanisme	Acc.						2			5	7	7	1
	Bruit	Acc.	1											
	Pollution du sol	Acc.			1									
		Sous-total	1			1		2			5	7	7	1
Biodiversité / Faune et flore	Bien-être animal	Acc.	1	1	1	3	1				3	1		1
	Protection de la nature	Acc.		1	2					1		1		
	Destruction d'animaux	Acc.	1		1	1				2			1	1
		Tent.											1	
		Sous-total	2	2	4	4	1			3	3	2	2	2
		Total	4	11	11	9	4	6	3	9	13	12	11	6



Armes et explosifs

			2000	2015	2016	2017	2018	2019	2020	2021	2022	2023	2024	2025
Détention illégale	Arme à feu	Acc.		2	4		1	3	4	6	6	1	1	1
	Arme blanche ou non à feu	Acc.		1	1		2			1		4	2	3
	Munition	Acc.		1	2			1			1			
	Pièces/accessoires	Acc.		1							1			
	Non spécifié	Acc.	4		1									
		Tent.	1											
	Sous-total		5	5	8		3	4	4	7	8	5	3	4
Port / transport illégal	Arme blanche ou non à feu	Acc.		3		1	1				1		1	1
	Non spécifié	Acc.	1											
	Sous-total		1	3		1	1				1		1	1
Commerce illégal	Arme à feu	Acc.		1					1					
	Sous-total			1					1					
Autre	Mesures de sécurité	Acc.							1					
	Non spécifié	Acc.	1											
	Sous-total		1						1					
	Total		7	9	8	1	4	4	6	7	9	5	4	5

Protection de la personne

			2000	2015	2016	2017	2018	2019	2020	2021	2022	2023	2024	2025
Discrimination	Racisme et xénophobie	Acc.	3	1	1	3	4		3	1	1			
	Fondée sur le sexe (sexisme)	Acc.							1					
	Autre discrimination	Acc.				1					1			
	Sous-total		3	1	1	4	4		4	1	2			
Protection de la vie privée		Acc.	5		1									
		Tent.	1				1							
	Sous-total		6		1		1							
Droit à l'image		Acc.				1				1			1	
	Sous-total					1				1			1	
Interdiction temporaire de résidence		Acc.										1		
	Sous-total											1		
Autres		Tent.	1											
	Sous-total		1											
	Total		10	1	2	4	6		4	2	2	1	1	





Rhode-Saint-Genèse

Infraction Lois spéciales

Hormones et dopage

		2000	2015	2016	2017	2018	2019	2020	2021	2022	2023	2024	2025
Détention	Acc.						1						
	Sous-total:						1						
	Total:						1						

Protection de la jeunesse

		2000	2015	2016	2017	2018	2019	2020	2021	2022	2023	2024	2025
Législation sur l'obligation scolaire	Acc.		2		1	1						1	
	Sous-total:		2		1	1						1	
Législation sur la protection de la jeunesse	Acc.	1	20	14	21	21	20	13	9	10	12	25	15
	Tent.	4											
	Sous-total:	5	20	14	21	21	20	13	9	10	12	25	15
Non spécifié	Acc.												1
	Sous-total:												1
	Total:	5	22	14	22	22	20	13	9	10	12	26	16



Code pénal social

		2000	2015	2016	2017	2018	2019	2020	2021	2022	2023	2024	2025
Harcèlement au travail	Acc.			1			1	2					
	Sous-total:			1			1	2					
Violence au travail	Acc.			1									
	Sous-total:			1									
Travail illégal	Acc.	1											
	Sous-total:	1											
Fraude sociale aux cotisations (travail au noir)	Acc.		1					1					2
	Sous-total:		1					1					2
Sécurité sociale	Acc.			1									
	Sous-total:			1									
Infr. contre foi publique en droit pénal social	Acc.		1										
	Sous-total:		1										
Escroquerie en droit pénal social	Acc.								1				
	Sous-total:								1				
	Total:	1	2	3			1	3	1				2

Ivresse et alcool

		2000	2015	2016	2017	2018	2019	2020	2021	2022	2023	2024	2025
Ivresse publique	Acc.	1	3	4	9	7	8	2	4	4	2	4	3
	Sous-total:	1	3	4	9	7	8	2	4	4	2	4	3
Heure de fermeture d'établiss. hôteliers	Acc.	1											
	Sous-total:	1											
	Total:	2	3	4	9	7	8	2	4	4	2	4	3

Législation sur les élections

		2000	2015	2016	2017	2018	2019	2020	2021	2022	2023	2024	2025
	Acc.					31	1						
	Sous-total:					31	1						
	Total:					31	1						



Registre de population

		2000	2015	2016	2017	2018	2019	2020	2021	2022	2023	2024	2025
	Acc.	1	41	59	27	38	42	30	36	47	41	34	13
	Tent.	19											
	Sous-total:	20	41	59	27	38	42	30	36	47	41	34	13
	Total:	20	41	59	27	38	42	30	36	47	41	34	13

Carte d'identité

		2000	2015	2016	2017	2018	2019	2020	2021	2022	2023	2024	2025
Pas en possession	Acc.										3		
	Sous-total:										3		
	Total:										3		

Santé publique

		2000	2015	2016	2017	2018	2019	2020	2021	2022	2023	2024	2025
Art de guérir, art infirmier, etc.	Acc.							1					
	Sous-total:							1					
Refus ou négligence respect mesures	Acc.							257	57				
	Sous-total:							257	57				
Autres	Acc.							3					
	Sous-total:							3					
	Total:							261	57				

Travail

		2000	2015	2016	2017	2018	2019	2020	2021	2022	2023	2024	2025
Règlement général protection du travail	Acc.					1							
	Sous-total:					1							
Commerce ambulant	Acc.	2									1		
	Sous-total:	2									1		
Fraude sociale aux cotisations (travail au noir)	Acc.	4											
	Sous-total:	4											
	Total:	6				1					1		



Protection des revenus publics

		2000	2015	2016	2017	2018	2019	2020	2021	2022	2023	2024	2025
Fraude sociale aux allocations	Acc.								2	1			
	Sous-total:								2	1			
Fraude fiscale - impôts sur le revenu	Acc.						1					1	
	Sous-total:						1					1	
Non spécifié	Acc.		1				1			1			
	Sous-total:		1				1			1			
	Total:		1				2		2	2		1	

Législation économique

		2000	2015	2016	2017	2018	2019	2020	2021	2022	2023	2024	2025
Sociétés	Acc.			1			2						1
	Sous-total:			1			2						1
Autres	Acc.			1									
	Sous-total:			1									
	Total:			2			2						1



Autres lois spéciales

		2000	2015	2016	2017	2018	2019	2020	2021	2022	2023	2024	2025
Transport	Acc.						2			1			
	Sous-total:						2			1			
Infr. dans le secteur audiovisuel	Tent.	1											
	Sous-total:	1											
Energie	Acc.			1									
	Sous-total:			1									
Dégradation involontaire câbles télécommunication	Acc.		1	1	1	1	1	1		4		3	
	Sous-total:		1	1	1	1	1	1		4		3	
Infractions Loi police chemins de fer	Acc.			1		1	1	4		1		1	
	Sous-total:			1		1	1	4		1		1	
Autres	Acc.					1							
	Tent.												
	Sous-total:					1							
Total:		2	1	3	1	3	4	5		6		4	

STATISTIQUES POLICIERES DE CRIMINALITE

LIEU DE PERPETRATION: COMMUNE

Rhode-Saint-Genèse

***ANNEXE III: DETAIL
FIGURES CRIMINELLES / PHENOMENES***



Rhode-Saint-Genèse

FC Vol moyen de transport

		2000	2015	2016	2017	2018	2019	2020	2021	2022	2023	2024	2025
Vol de voiture	Acc.	46	10	14	13	17	6	6	7	6	3	7	2
	Tent.	3		1	1	3		1					1
	Total	49	10	15	14	20	6	7	7	6	3	7	3
Vol de moto	Acc.	1				2				1	1		
	Total	1				2				1	1		
Carjacking	Acc.	1	1						1	1	1		
	Total	1	1						1	1	1		
Homejacking	Acc.	4											
	Total	4											
Vol dans les garages	Acc.	6		1	1	4	1						
	Total	6		1	1	4	1						
Vol de vélomoteur	Acc.	5	2	3	1	2				1	1	1	
	Tent.	3			1								
	Total	8	2	3	2	2				1	1	1	
Vol de vélo	Acc.	22	32	28	21	23	21	17	18	14	6	11	6
	Tent.	1		1	1	1						1	
	Total	23	32	29	22	24	21	17	18	14	6	12	6



FC Cambriolage

		2000	2015	2016	2017	2018	2019	2020	2021	2022	2023	2024	2025
Cambriolage dans habitation	Acc.	205	117	72	71	108	76	67	87	74	69	41	14
	Tent.	78	76	76	61	87	61	63	46	52	44	39	17
	Total	283	193	148	132	195	137	130	133	126	113	80	31
Cambriolage ds entreprise ou commerce	Acc.	16	4	6	7	6	7	10	7	3	6	4	3
	Tent.	3	4	9	4	3	5	3	1	2	3		4
	Total	19	8	15	11	9	12	13	8	5	9	4	7
Cambriolage ds service public ou bâtiment administ	Acc.	2	3	1	4	2		2	1	1	1	1	
	Tent.	1	2		2	2		4		1	1	2	
	Total	3	5	1	6	4		6	1	2	2	3	
Vol au béliier	Acc.	1					1	2					
	Total	1					1	2					
Cambriolage dans bâtiment (total)	Acc.	221	124	79	82	116	83	79	95	78	76	46	17
	Tent.	82	82	85	67	92	66	70	47	55	48	41	21
	Total	303	206	164	149	208	149	149	142	133	124	87	38

FC Vol autre

		2000	2015	2016	2017	2018	2019	2020	2021	2022	2023	2024	2025
Vol à main armée	Acc.	14	1	2	2		3		1		2	3	
	Tent.	4			1					1		2	
	Total	18	1	2	3		3		1	1	2	5	
Vol avec violence sans arme	Acc.	11	6	9	1	8	11	3	6	6	6	4	1
	Tent.	4	5	1		1	3	1	2	4	4	1	1
	Total	15	11	10	1	9	14	4	8	10	10	5	2
Vol dans ou sur un véhicule	Acc.	81	50	52	58	86	53	40	24	31	28	29	6
	Tent.	24	9	12	9	11	10	14	3	12	3	15	5
	Total	105	59	64	67	97	63	54	27	43	31	44	11
Vol d'armes et explosifs	Acc.	1	6	6	1	4		2	2	1	4	1	1
	Total	1	6	6	1	4		2	2	1	4	1	1



FC Vol autre

		2000	2015	2016	2017	2018	2019	2020	2021	2022	2023	2024	2025
Arrachage de sac à main	Acc.	3	1				1						
	Total	3	1				1						
Vol à l'arraché	Acc.	3	2		1	2	4	2	1	1	3	3	
	Tent.	3	1										
	Total	6	3		1	2	4	2	1	1	3	3	
Vol à la tire	Acc.	4	9	7	2	9	15	7	9	13	9	3	2
	Total	4	9	7	2	9	15	7	9	13	9	3	2
Vol à l'étalage	Acc.	1	8	4	4	8	6	5	4	1	5	4	5
	Tent.	2				1			2	1			
	Total	3	8	4	4	9	6	5	6	2	5	4	5
Vol par ruse	Acc.	6	4	7	4	8	7	4	2	2	4	3	
	Tent.	2			1	3	2	1				1	1
	Total	8	4	7	5	11	9	5	2	2	4	4	1
Vol de métaux	Acc.		2	2					1				
	Total		2	2					1				
Vol sur les chantiers	Acc.	3	3	9	9		5	2	1		1	1	
	Tent.			1									
	Total	3	3	10	9		5	2	1		1	1	
Home-invasion	Acc.						1						
	Total						1						
Vol d'animaux	Acc.	1		2		1		3		2			
	Tent.						1						
	Total	1		2		1	1	3		2			



Criminalité ICT

		2000	2015	2016	2017	2018	2019	2020	2021	2022	2023	2024	2025
Fraude de cartes de paiements	Acc.		8	7	18	11	9	7	3	10	4	4	3
	Tent.		4		1					1			
	Total		12	7	19	11	9	7	3	11	4	4	3
Phishing	Acc.						1	1	2		1		2
	Tent.											1	
	Total						1	1	2		1	1	2
Shouldersurfing	Acc.		2		2	2	3	3		1	2		
	Tent.		3										
	Total		5		2	2	3	3		1	2		
Skimming	Acc.				1								
	Tent.												
	Total				1								

FC Autre

		2000	2015	2016	2017	2018	2019	2020	2021	2022	2023	2024	2025
Violence contre les métiers d'intérêt général	Acc.		3	1	2	5	2	2	2	2	1		1
	Tent.	1											
	Total	1	3	1	2	5	2	2	2	2	1		1
Graffiti	Acc.	1	18	62	8	9	6		3	5		3	1
	Tent.												
	Total	1	18	62	8	9	6		3	5		3	1
Dégradation de voiture	Acc.	1	48	34	57	43	33	35	29	41	34	34	14
	Tent.												1
	Total	1	48	34	57	43	33	35	29	41	34	34	15
Rixe au couteau	Acc.			1									
	Tent.						2						
	Total			1			2						



PH Violence intrafamiliale (VIF)

		2000	2015	2016	2017	2018	2019	2020	2021	2022	2023	2024	2025
VIF: physique, dans le couple	Acc.	1	12	17	10	9	12	5	7	13	14	21	9
	Total	1	12	17	10	9	12	5	7	13	14	21	9
VIF: physique, envers des descendants	Acc.	2	5	1	3		3	1	2	1	2	1	3
	Tent.			1									
Total	2	5	2	3		3	1	2	1	2	1	3	
VIF: physique, envers d'autres membres	Acc.	6	3	2	3	4		3	3	1	2	3	1
	Tent.	7					1						
Total	13	3	2	3	4	1	3	3	1	2	3	1	
VIF: sexuelle, envers des descendants	Acc.	6							1				
	Total	6							1				
VIF: psychique, dans le couple	Acc.	4	11	3	13	13	27	19	7	13	30	3	1
	Tent.	2											
Total	6	11	3	13	13	27	19	7	13	30	3	1	
VIF: psychique, envers des descendants	Acc.						1	1					1
	Total						1	1					1
VIF: psychique, envers d'autres membres	Acc.		1	1									
	Total		1	1									
VIF: économique, dans le couple	Acc.				1		1			1	1	4	
	Total				1		1			1	1	4	
VIF: économique, envers des descendants	Acc.						1						
	Total						1						
VIF: économique, envers d'autres membres	Acc.	4	1	2	1			1		4	2		1
	Tent.	1											
Total	5	1	2	1			1		4	2		1	



PH Hormones et dopage

		2000	2015	2016	2017	2018	2019	2020	2021	2022	2023	2024	2025
Dopage humain	Acc.						1						
	Total						1						

PH Drogues

		2000	2015	2016	2017	2018	2019	2020	2021	2022	2023	2024	2025
Vente de cocaïne	Acc.		1		1	1							
	Total		1		1	1							
Import-export de drogues synthétiques	Acc.									1			
	Total									1			
Vente de drogues synthétiques	Acc.				1								
	Total				1								
Production de cannabis (culture)	Acc.							1			2		
	Total							1			2		

PH Trafic d'armes

		2000	2015	2016	2017	2018	2019	2020	2021	2022	2023	2024	2025
Commerce et production d'arme à feu et mun.	Acc.		1					1					
	Total		1					1					

PH Traite des êtres humains

		2000	2015	2016	2017	2018	2019	2020	2021	2022	2023	2024	2025
TEH - exploitation économique	Acc.		1					1					
	Total		1					1					
TEH - exploitation sexuelle	Acc.											1	
	Tent.					1							
	Total					1						1	

PH Violence dans l'espace public

		2000	2015	2016	2017	2018	2019	2020	2021	2022	2023	2024	2025
Violence physique (transport public)	Acc.	2	1	1		3				3	1	1	
	Tent.	1						1					



PH Violence dans l'espace public

		2000	2015	2016	2017	2018	2019	2020	2021	2022	2023	2024	2025
	Total	3	1	1		3		1		3	1	1	
Violence physique (voie publique)	Acc.	5	12	14	8	10	12	9	13	7	8	10	7
	Tent.	8		3		1			1		1		
	Total	13	12	17	8	11	12	9	14	7	9	10	7
Violence physique (autre endroit public)	Acc.			3			2	2		1	1	1	1
	Total			3			2	2		1	1	1	1
Violence physique (endroit accessible au public)	Acc.		5	4	3	3	3	3	2	1	3	3	1
	Tent.						1						
	Total		5	4	3	3	4	3	2	1	3	3	1
Violence sexuelle (transport public)	Acc.			2									
	Total			2									
Violence sexuelle (voie publique)	Acc.	2	2	1	2	1	1		1			3	
	Tent.				1								
	Total	2	2	1	3	1	1		1			3	
Violence sexuelle (autre endroit public)	Acc.							2	2				
	Total							2	2				
Violence sexuelle (endroit accessible au public)	Acc.	1	2		2		1	2	1	2			
	Total	1	2		2		1	2	1	2			
Violence psychique (transport public)	Acc.	2	2				1		1		1		
	Total	2	2				1		1		1		
Violence psychique (voie publique)	Acc.	7	5	8	12	18	9	11	8	10	5	9	7
	Tent.	14											
	Total	21	5	8	12	18	9	11	8	10	5	9	7
Violence psychique (autre endroit public)	Acc.	1	1	1	2	2	1	2	1	1		1	1
	Tent.	1											
	Total	2	1	1	2	2	1	2	1	1		1	1



PH Violence dans l'espace public

		2000	2015	2016	2017	2018	2019	2020	2021	2022	2023	2024	2025
Violence psychique (endroit accessible au public)	Acc.	3	4	4	3	3	4	5	2	1	2	4	2
	Tent.	1											
	Total	4	4	4	3	3	4	5	2	1	2	4	2
Vol à main armée (transport public)	Acc.	1					1						
	Tent.												
	Total	1					1						
Vol à main armée (voie publique)	Acc.	4		1	1						2	1	
	Tent.	2											
	Total	6		1	1						2	1	
Vol à main armée (endroit accessible au public)	Acc.	1	1		1		2						2
	Tent.				1					1			
	Total	1	1		2		2			1			2
Vol avec violence sans arme (transport public)	Acc.		2	1							1		
	Tent.	1	1								1		
	Total	1	3	1							2		
Vol avec violence sans arme (voie publique)	Acc.	8	2	1		1	2	1	1	1	2	3	
	Tent.	1	1										
	Total	9	3	1		1	2	1	1	1	2	3	
Vol avec violence sans arme (endr. acces. au pub.)	Acc.		1	2		2	1	1	2		2		1
	Tent.		1						1	2	1		
	Total		2	2		2	1	1	3	2	3		1



PH Autre

		2000	2015	2016	2017	2018	2019	2020	2021	2022	2023	2024	2025
Faux policiers	Acc.				1	2	1						
	Tent.							1					
	Total				1	2	1	1					
Terrorisme, extrémisme et radicalisme	Acc.						1						
	Tent.												
	Total						1						
Cyberharcèlement	Acc.	1	12	8	4	8	7	8	5	8	5	3	1
	Tent.	3											
	Total	4	12	8	4	8	7	8	5	8	5	3	1
Fraude à l'identité	Acc.	4	5	5	7	6	4	6	12	13	5	5	1
	Tent.		1	1			2					1	
	Total	4	6	6	7	6	6	6	12	13	5	6	1

STATISTIQUES POLICIERES DE CRIMINALITE

LIEU DE PERPETRATION: COMMUNE

Rhode-Saint-Genèse

***ANNEXE IV: FAITS ENREGISTRES
NON CRIMINELS***



Rhode-Saint-Genèse

Faits non criminels

Maladies / Décès / Disparition

	2000	2015	2016	2017	2018	2019	2020	2021	2022	2023	2024	2025
Suicide	4	4	3	2	4	2	2		7	3	5	1
Personne malade	9	5	5	3	7	9	1	6	6	2	3	1
Décès suspect		1	1	3	5	4		2		1	1	1
Décès naturel	2			2	1		3	1	1		1	
Disparition (personne disparue)	15	4	13	6	15	5	6	6	8	2	4	3
Accident (sauf roulage)	4	5	1		1	1			2	1		
Sécurité des travailleurs (accident du travail)												2
Personne amnésique							1					
Autres	1											
Total	35	19	23	16	33	21	13	15	24	9	14	8

Appels

	2000	2015	2016	2017	2018	2019	2020	2021	2022	2023	2024	2025
Alarme	6											
Appels			1	2			2	1	3		1	
Total	6		1	2			2	1	3		1	

Problèmes sociaux

	2000	2015	2016	2017	2018	2019	2020	2021	2022	2023	2024	2025
Différends familiaux	27	3	2	4	1	2	4	1	3	5	3	1
Différend (pas de coups)	6						2		2		1	
Affaire civile	8	1					2	1			3	1
Protection de la jeunesse	28	40	52	22	33	37	34	61	37	37	97	22
Non spécifié			2									
Autres	5	2	2	1				1	4	2	3	3
Total	74	46	58	27	34	39	42	64	46	44	107	27



Catastrophes

	2000	2015	2016	2017	2018	2019	2020	2021	2022	2023	2024	2025
Dégâts tempête										1		
Total										1		

Ordre public

	2000	2015	2016	2017	2018	2019	2020	2021	2022	2023	2024	2025
Troubles		2		3	4	3	2	2		4	5	1
Total		2		3	4	3	2	2		4	5	1

Agissements suspects

	2000	2015	2016	2017	2018	2019	2020	2021	2022	2023	2024	2025
	22		2	1	1				2			
Total	22		2	1	1				2			

Objets trouvés

	2000	2015	2016	2017	2018	2019	2020	2021	2022	2023	2024	2025
	1	3	2	1		1				1	1	
Total	1	3	2	1		1				1	1	

Objets perdus

	2000	2015	2016	2017	2018	2019	2020	2021	2022	2023	2024	2025
	46	591	475	375	397	379	343	344	355	369	396	151
Total	46	591	475	375	397	379	343	344	355	369	396	151



Autres non-infractions

	2000	2015	2016	2017	2018	2019	2020	2021	2022	2023	2024	2025
Non-respect des conditions	1				1	2	1	1	1		2	
Procès-verbal d'information	16			2		1	2	1	2	4		2
Notification		27	24	14	29	32	35	33	48	38	49	9
Dégradation involontaire câbles (non-télécom)		1	2	1				1				
Demande signalement surveillance électronique								3	3	8	4	1
Fonction de contrôle armes		2					2	5	10	10	17	7
Autres non infractions	20											
Total	37	30	26	17	30	35	40	44	64	60	72	19