

STATISTIQUES POLICIERES DE CRIMINALITE

LIEU DE PERPETRATION: COMMUNE

Pepingen

2000 - 1er Semestre 2025

Police fédérale - DGRIDRIIBIPOL

STATISTIQUES POLICIERES DE CRIMINALITE

LIEU DE PERPETRATION: COMMUNE

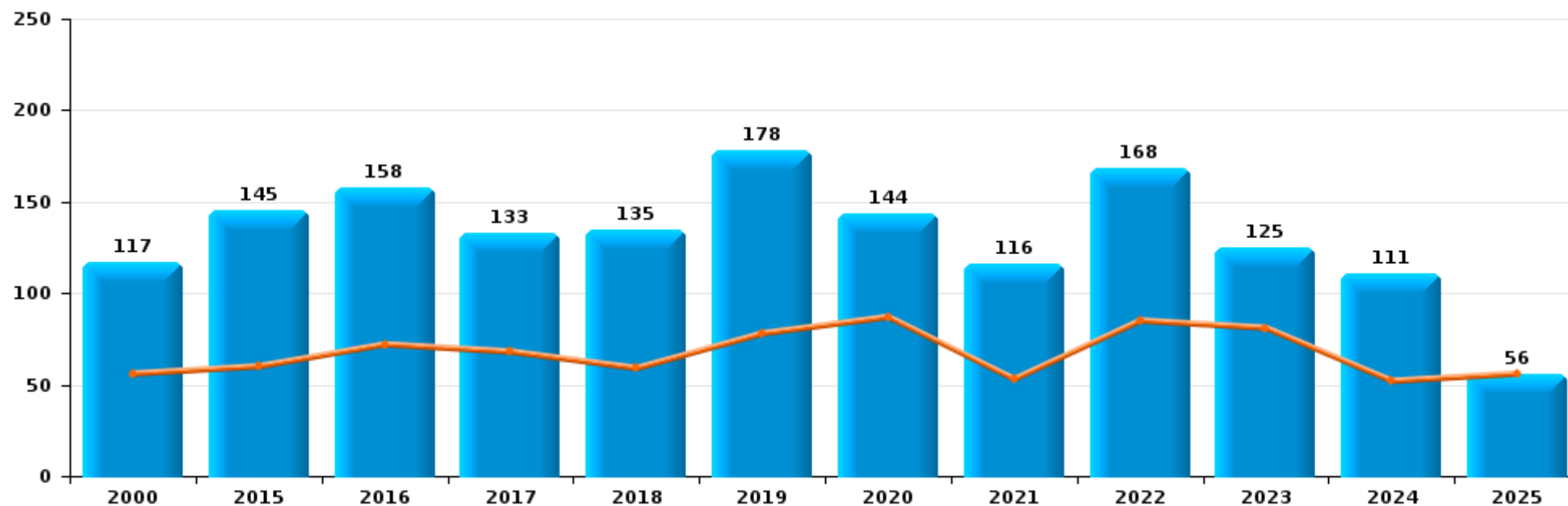
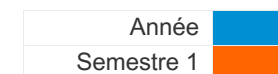
Pepingen

PARTIE I : INFRACTIONS JUDICIAIRES



Pepingen

	2000	2015	2016	2017	2018	2019	2020	2021	2022	2023	2024	2025
Nombre total des délits	117	145	158	133	135	178	144	116	168	125	111	56



FPF/DGR/DRI/BIPOL - Statistiques policières de criminalité (date de clôture: 31/10/2025)
 Les données pour les années 2001 jusqu'à 2014 ne sont plus publiées mais restent disponibles sur demande auprès du service BIPOL.
 Les données pour 2025 ne concernent que le 1er semestre.



Pepingen

	2000	2015	2016	2017	2018	2019	2020	2021	2022	2023	2024	2025
Vol et extorsion	44	58	56	46	47	64	26	22	27	29	24	16
Dégradation de la propriété	20	21	21	13	15	14	16	11	21	15	11	5
Protection de la jeunesse		5	9	13	13	16	17	8	35	25	7	3
Fraude	9	6	14	8	13	13	15	19	19	10	14	9
Infr. contre l'intégrité physique	10	10	13	9	12	9	11	7	14	4	8	3
Infr. contre autres valeurs morales et sentiments	2	10	6	6	9	7	4	6	13	6	4	4
Environnement	3	10	9	10	3	15	8	7	3	2	3	1
Criminalité informatique				2	4	2	12	10	2	13	13	7
Registre de population	3	9	6	6	1	7	6	4	4	6	6	1
Drogues	8	3	1	4	4	8	6	4	6	2	1	
Infr. contre la sécurité publique	4	7	5	5	3	4	4	3	3	1	6	
Infr. contre la foi publique	4		4	7	2	3	1	4	5	4	3	
Infr. contre les moeurs	1		5	2	1	6	4	6	4	2		
Armes et explosifs	2	1	2		4	2	2	2	1	2		
Législation sur les étrangers		1			1		1		3	1	5	3
Infr. contre la famille	4	3						1	1		4	
Infr. contre l'autorité publique			4			2			4		1	1
Ivresse et alcool			1			2	1			1	1	1
Santé publique							5	2				
Autres lois spéciales		1		1	1	1						2
Code pénal social			1				2			1		
Protection de la personne	1				1	2						
Infr. contre la liberté individuelle			1						2			
Contravention Code pénal	2											
Loi du football							2					
Travail							1		1			
Autres infractions Code pénal				1								
Carte d'identité						1						
Exercice illégal de l'autorité publique					1							
Législation économique										1		
Sous-total	117	145	158	133	135	178	144	116	168	125	111	56
Contravention règlement policier local		1	5	1	1	3	1				1	
Sous-total		1	5	1	1	3	1				1	
Total	117	146	163	134	136	181	145	116	168	125	112	56

FPP/DGR/DRI/BIPOL - Statistiques policières de criminalité (date de clôture: 31/10/2025)

Les données pour les années 2001 jusqu'à 2014 ne sont plus publiées mais restent disponibles sur demande auprès du service BIPOL.

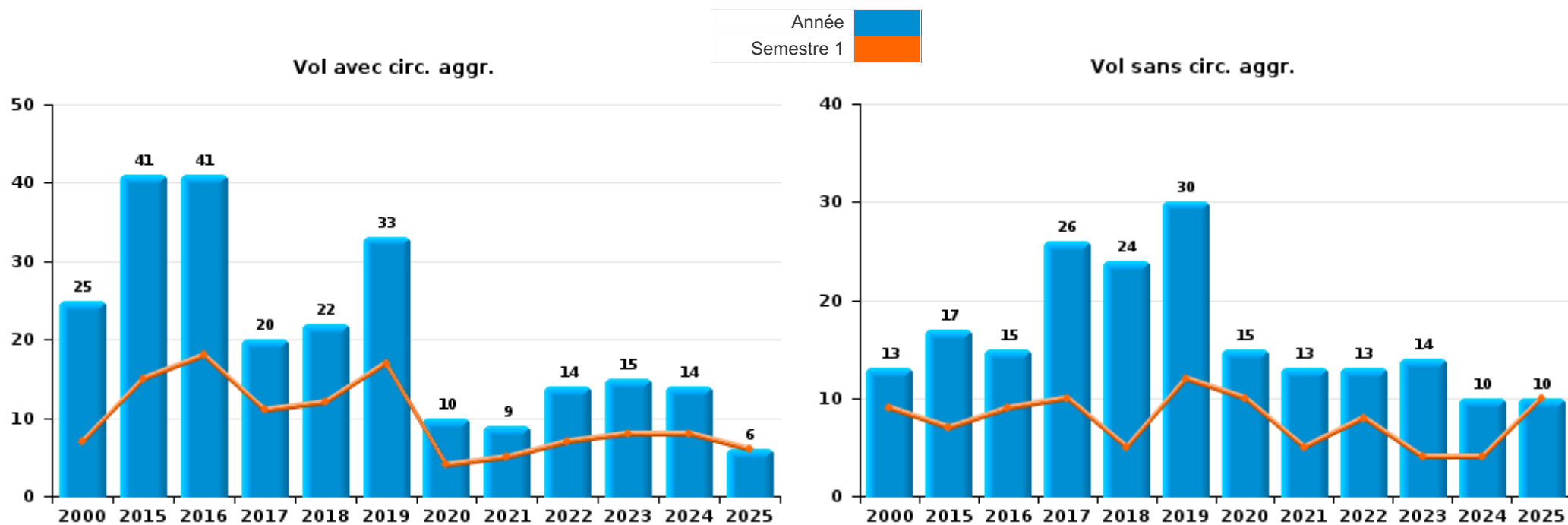
Les données pour 2025 ne concernent que le 1er semestre.



I.1. Catégorie des infractions : Vol et extorsion (top 5 des infractions au niveau national 2024)

Pepingen

	2000	2015	2016	2017	2018	2019	2020	2021	2022	2023	2024	2025
Vol avec circ. aggr.	25	41	41	20	22	33	10	9	14	15	14	6
Vol sans circ. aggr.	13	17	15	26	24	30	15	13	13	14	10	10
Vol non spécifié	6											
Extorsion					1	1	1					
Total	44	58	56	46	47	64	26	22	27	29	24	16



FPF/DGR/DRI/BIPOL - Statistiques policières de criminalité (date de clôture: 31/10/2025)
 Les données pour les années 2001 jusqu'à 2014 ne sont plus publiées mais restent disponibles sur demande auprès du service BIPOL.
 Les données pour 2025 ne concernent que le 1er semestre.



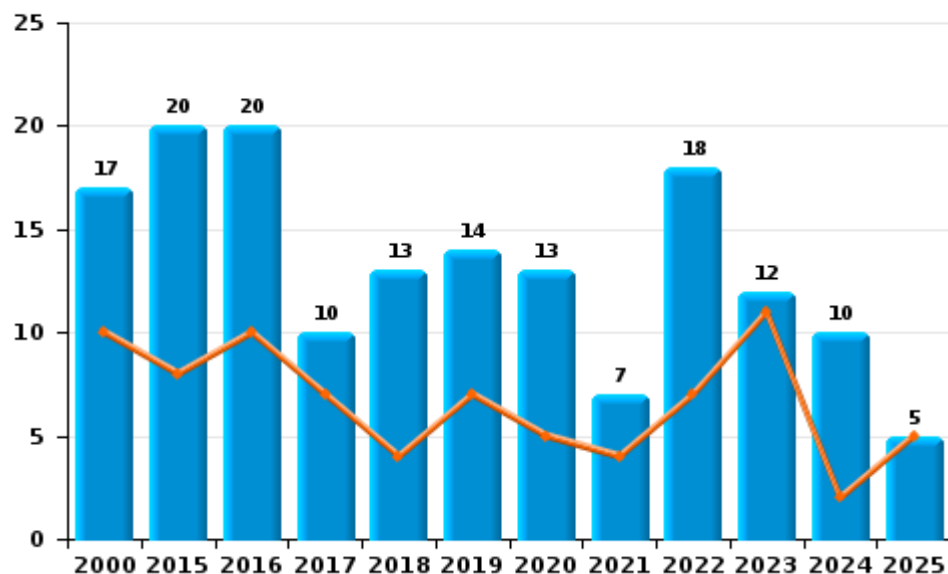
I.2. Catégorie des infractions : Dégradation de la propriété (top 5 des infractions au niveau national 2024)

Pepingen

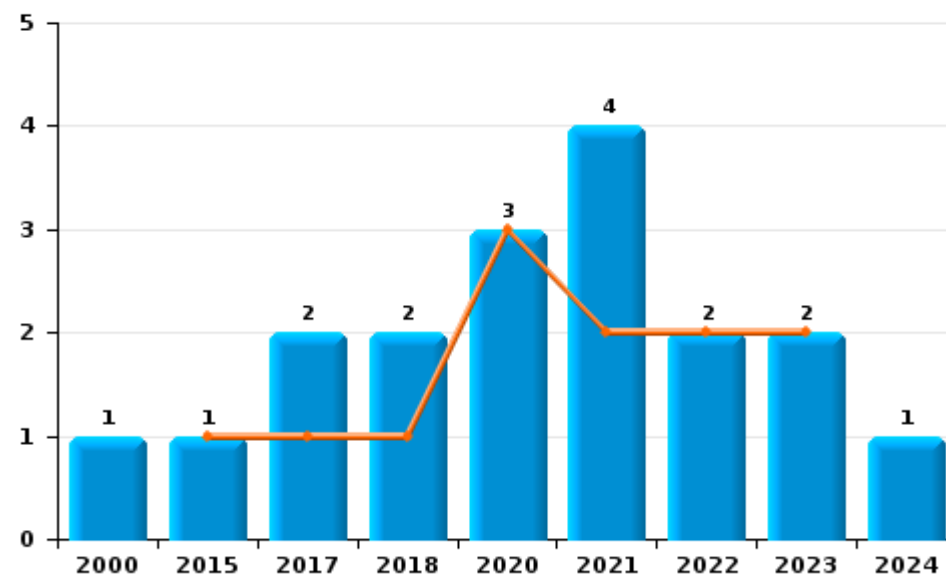
	2000	2015	2016	2017	2018	2019	2020	2021	2022	2023	2024	2025
Vandalisme	17	20	20	10	13	14	13	7	18	12	10	5
Incendie volontaire		1		1	2		2	1	1	2	1	
Incendie involontaire	1			1			1	3	1			
Destruction, dénaturation, dégradation	2		1	1					1	1		
Total	20	21	21	13	15	14	16	11	21	15	11	5

Année ■
Semestre 1 ■

Vandalisme



Incendie

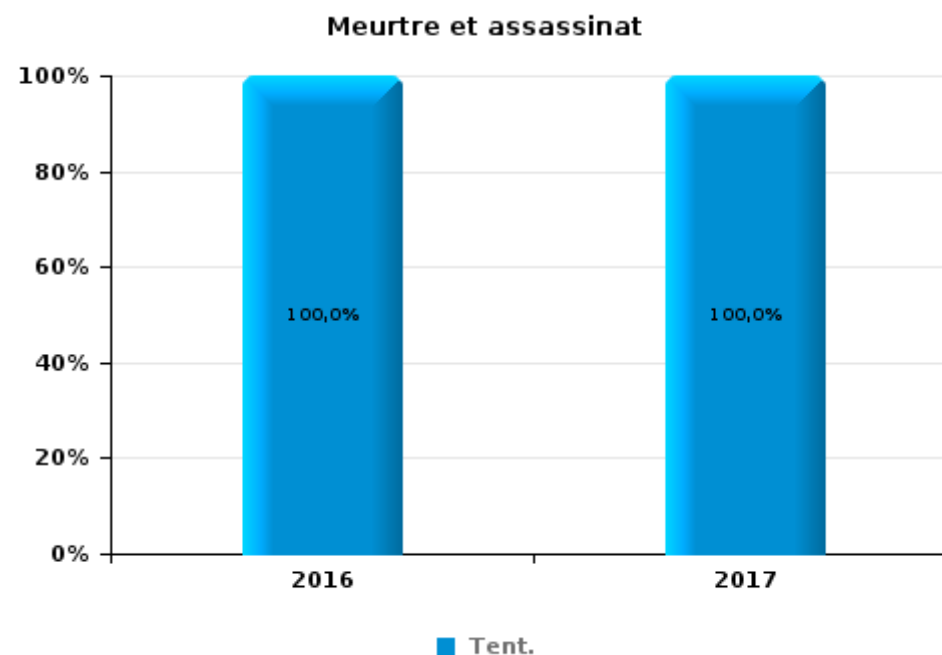
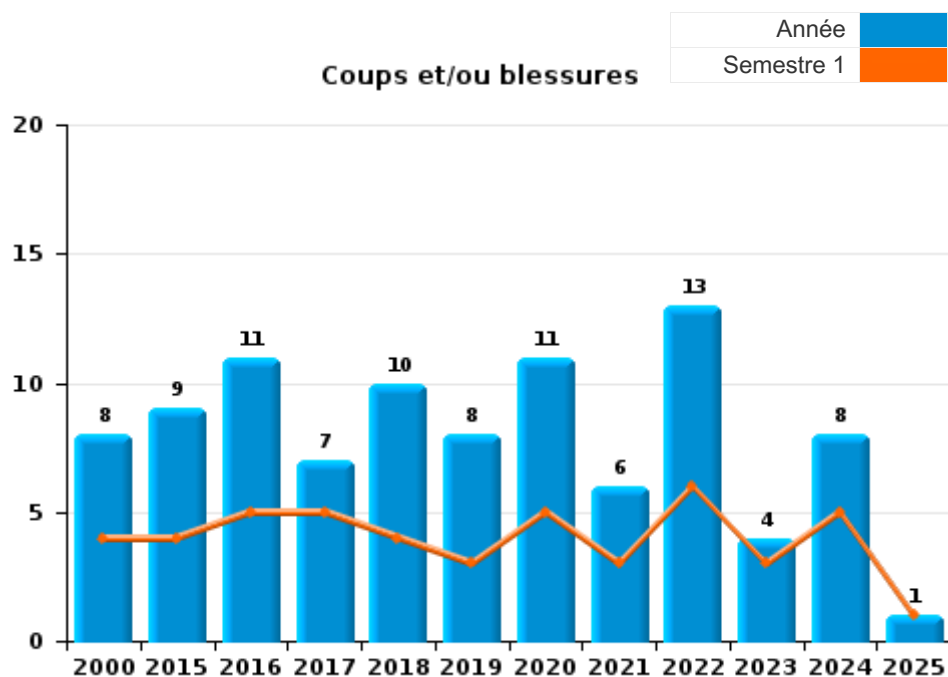




I.3. Catégorie des infractions : Infr. contre l'intégrité physique (top 5 des infractions au niveau national 2024)

Pepingen

	2000	2015	2016	2017	2018	2019	2020	2021	2022	2023	2024	2025
Coups et/ou blessures	8	9	11	7	10	8	11	6	13	4	8	1
Autres	2	1	1	1	2	1		1	1			2
Meurtre et assassinat			1	1								
Total	10	10	13	9	12	9	11	7	14	4	8	3





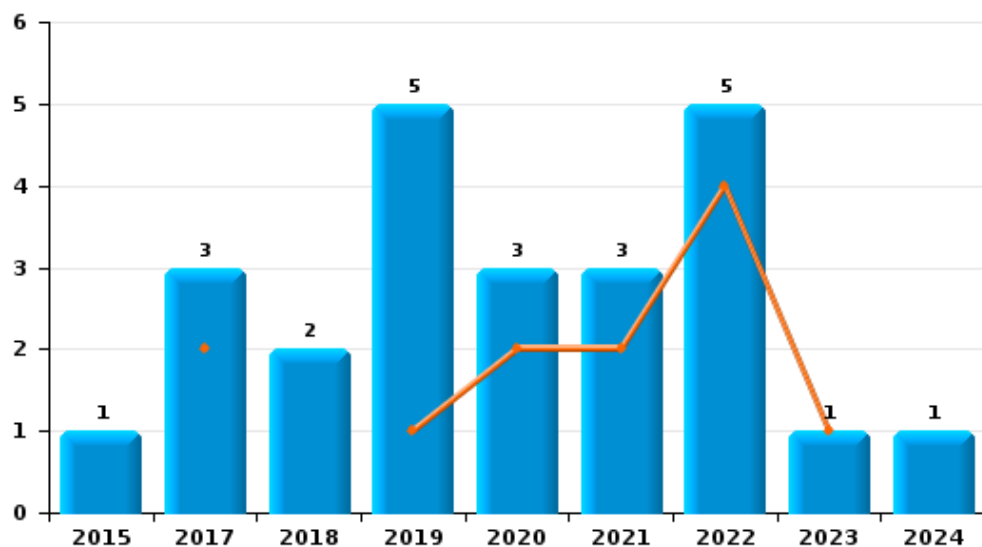
I.4. Catégorie des infractions : Drogues (top 5 des infractions au niveau national 2024)

Pepingen

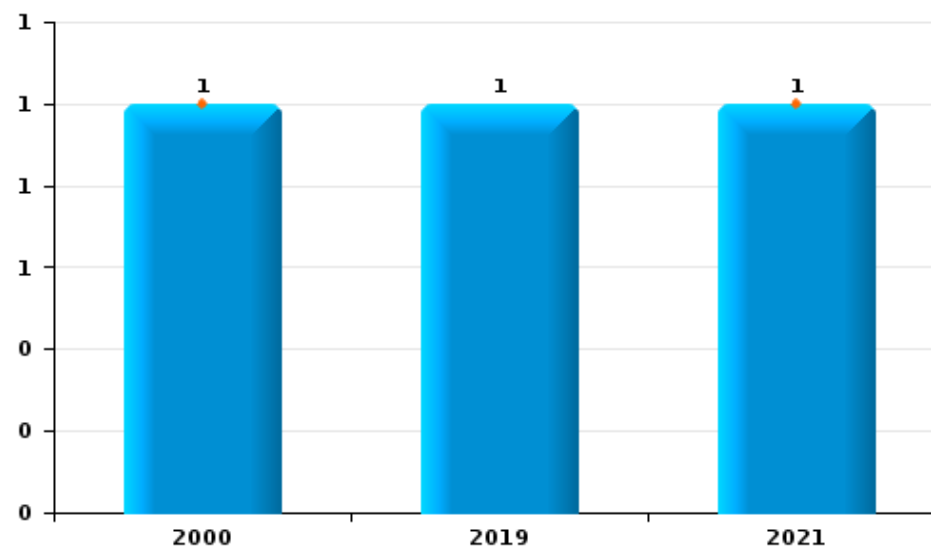
	2000	2015	2016	2017	2018	2019	2020	2021	2022	2023	2024	2025
Détention		1		3	2	5	3	3	5	1	1	
Usage	7	1	1		2	2						
Fabrication		1					3		1	1		
Commerce	1					1		1				
Autres				1								
Total	8	3	1	4	4	8	6	4	6	2	1	



Détention



Commerce





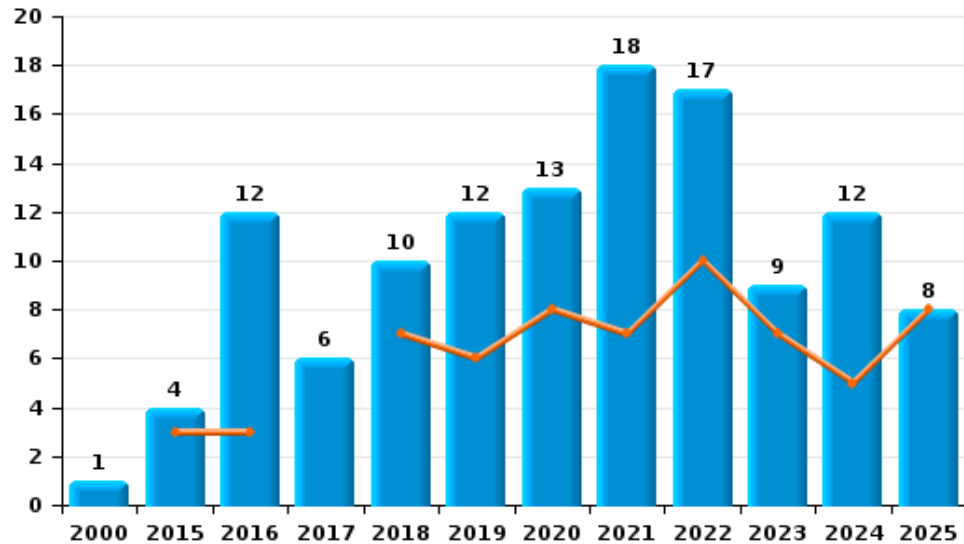
I.5. Catégorie des infractions : Fraude (top 5 des infractions au niveau national 2024)

Pepingen

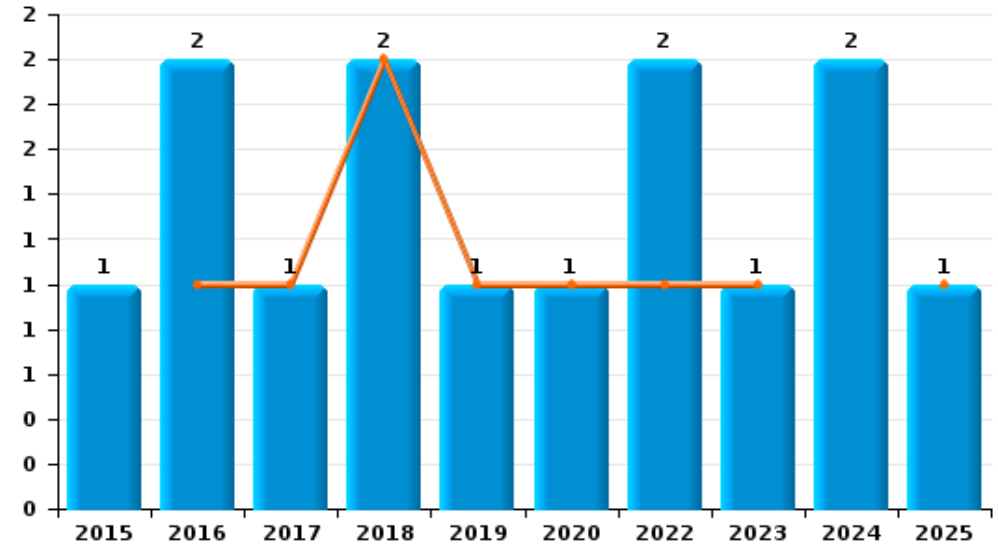
	2000	2015	2016	2017	2018	2019	2020	2021	2022	2023	2024	2025
Escoquerie	1	4	12	6	10	12	13	18	17	9	12	8
Abus de confiance et infr. apparentées		1	2	1	2	1	1		2	1	2	1
Détournement et destruction frauduleuse	7	1		1			1					
Fraudes: Autres					1			1				
Recel	1											
Total	9	6	14	8	13	13	15	19	19	10	14	9



Escoquerie



Abus de confiance et infr. apparentées



FPF/DGR/DRI/BIPOL - Statistiques policières de criminalité (date de clôture: 31/10/2025)
 Les données pour les années 2001 jusqu'à 2014 ne sont plus publiées mais restent disponibles sur demande auprès du service BIPOL.
 Les données pour 2025 ne concernent que le 1er semestre.

STATISTIQUES POLICIERES DE CRIMINALITE

LIEU DE PERPETRATION: COMMUNE

Pepingen

PARTIE II : FIGURES CRIMINELLES / PHENOMENES



Pepingen

FC Vol moyen de transport

	2000	2015	2016	2017	2018	2019	2020	2021	2022	2023	2024	2025
Vol de voiture	5	4		2	2	1			1	1	3	
Vol de moto			1								1	
Carjacking	1											
Vol dans les garages					1	1						
Vol de vélomoteur	1									1		
Vol de vélo		1	3	5	3	1	1	2		1	2	

FC Cambriolage

	2000	2015	2016	2017	2018	2019	2020	2021	2022	2023	2024	2025
Cambriolage dans habitation	15	30	33	16	12	17	8	4	9	8	2	3
Cambriolage ds entreprise ou commerce	2	1	1	2			1	1		1		
Cambriolage ds service public ou bâtiment administ		3		1	5	6		1		2	1	
Cambriolage dans bâtiment (total)	17	34	34	19	17	23	9	6	9	11	3	3

FC Vol autre

	2000	2015	2016	2017	2018	2019	2020	2021	2022	2023	2024	2025
Vol avec violence sans arme	2	1	4		1	1	1		2	1		
Vol dans ou sur un véhicule	13	4	4	2	3	7	2	1	4	4		1
Vol d'armes et explosifs		1				2						
Vol à l'arraché		1	1								1	
Vol à la tire			1	1		2						1
Vol à l'étalage				4	6	5	2	1	6	3	3	4
Vol par ruse	1	1			1	2				1		1
Vol de métaux		1		1	1	1					1	1
Vol sur les chantiers		1			1	2	1				2	1
Home-invasion										1		
Vol d'animaux			1	1	1		2	1				



Criminalité ICT

	2000	2015	2016	2017	2018	2019	2020	2021	2022	2023	2024	2025
Fraude de cartes de paiements					1						1	1
Phishing				1			2	1	1	5	6	3

FC Autre

	2000	2015	2016	2017	2018	2019	2020	2021	2022	2023	2024	2025
Violence contre les métiers d'intérêt général		1	1		1				4			
Viol collectif						2						
Graffiti										1		1
Dégradation de voiture	2	5	5	7	8	5	6	4	6	2	4	1

PH Violence intrafamiliale (VIF)

	2000	2015	2016	2017	2018	2019	2020	2021	2022	2023	2024	2025
VIF: physique, dans le couple		3	2	2	1	5	3	2	7	1		
VIF: physique, envers des descendants			1							2		
VIF: physique, envers d'autres membres	1	1										
VIF: psychique, dans le couple	4	3				1		1	1	1		
VIF: psychique, envers des descendants									1	1		
VIF: économique, dans le couple			1	1					1			
VIF: économique, envers d'autres membres	1										4	

PH Drogues

	2000	2015	2016	2017	2018	2019	2020	2021	2022	2023	2024	2025
Production de cannabis (culture)		1										



PH Violence dans l'espace public

	2000	2015	2016	2017	2018	2019	2020	2021	2022	2023	2024	2025
Violence physique (transport public)				1				1				
Violence physique (voie publique)	4	3	5			3	1		4		2	
Violence physique (endroit accessible au public)	2		2		2		3	2	1	1	1	1
Violence sexuelle (voie publique)								1				
Violence sexuelle (autre endroit public)						1						
Violence sexuelle (endroit accessible au public)						2	1					
Violence psychique (voie publique)		4	4	1	1	3	1	1	2	1	3	
Violence psychique (endroit accessible au public)	1				1	1	1	1		1	1	
Vol avec violence sans arme (voie publique)	1	1	2						1			
Vol avec violence sans arme (endr. acces. au pub.)									1			

PH Autre

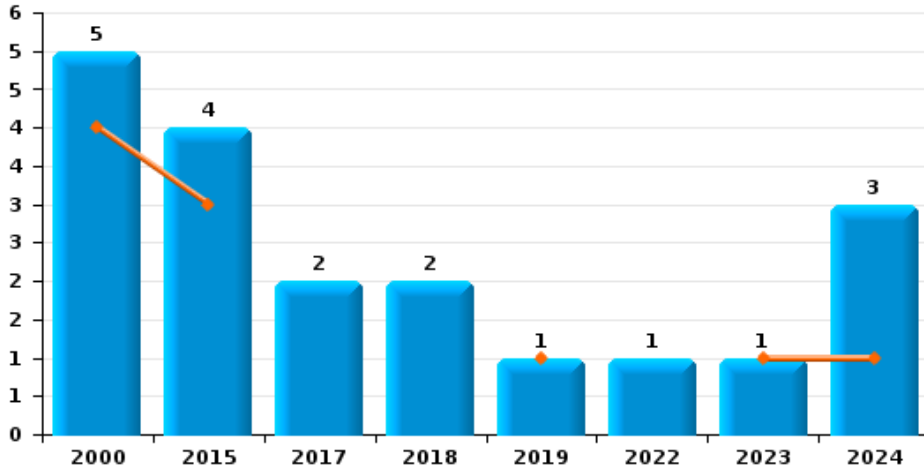
	2000	2015	2016	2017	2018	2019	2020	2021	2022	2023	2024	2025
Cyberharcèlement			3	3		1			2			
Fraude à l'identité	1		2	3	4	5	1	4	3	2	1	



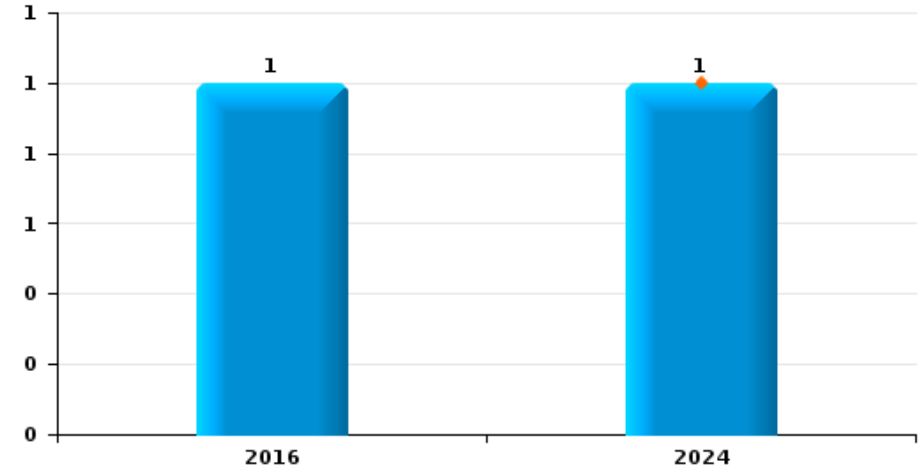
Pepingen

Année	■
Semestre 1	■

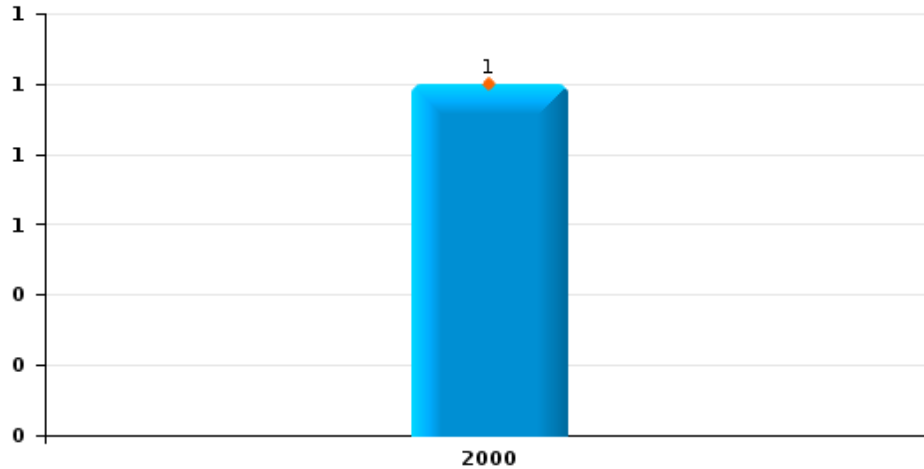
Vol de voiture



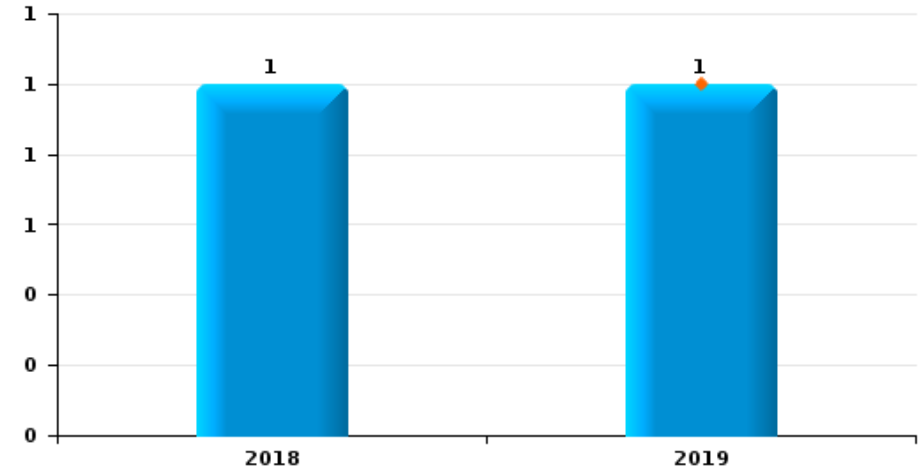
Vol de moto



Carjacking



Vol dans les garages

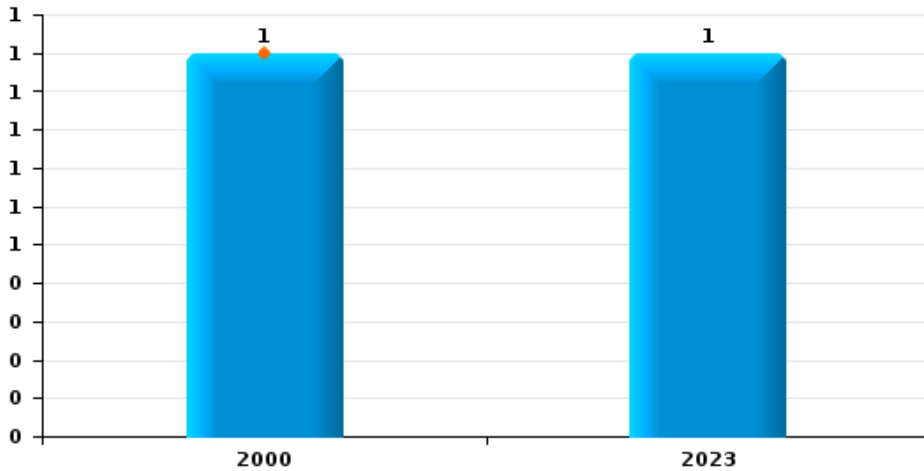




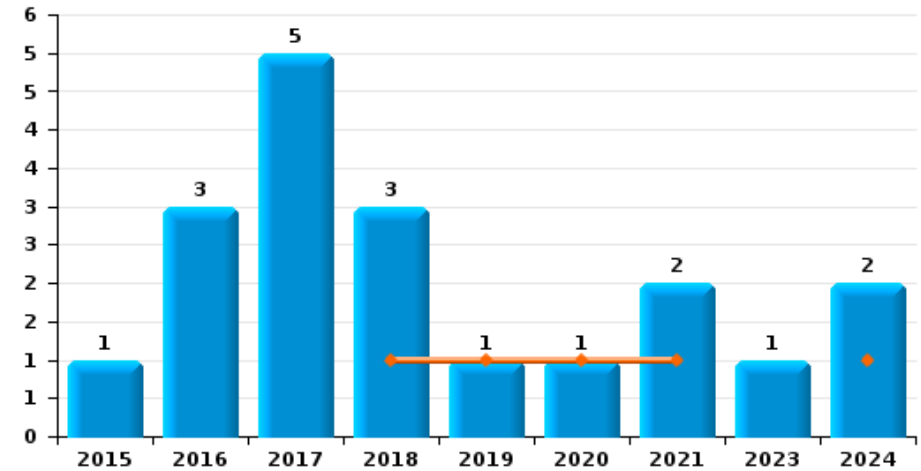
Pepingen

Année	■
Semestre 1	■

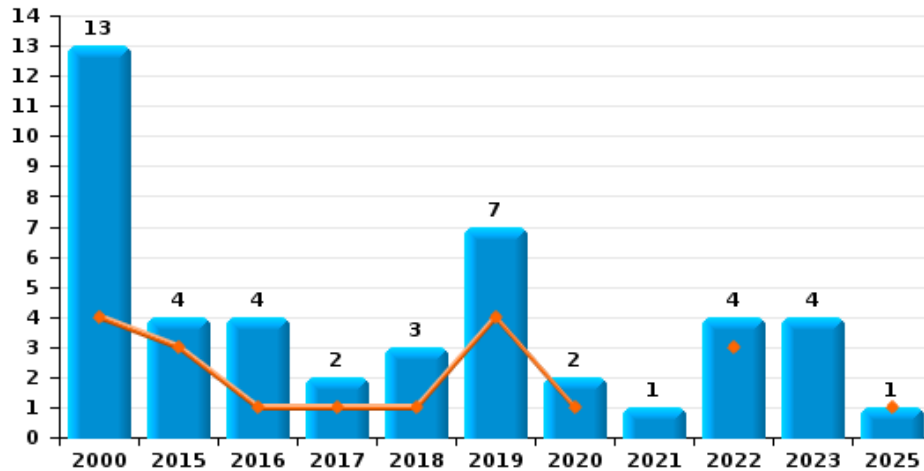
Vol de vélomoteur



Vol de vélo



Vol dans ou sur un véhicule

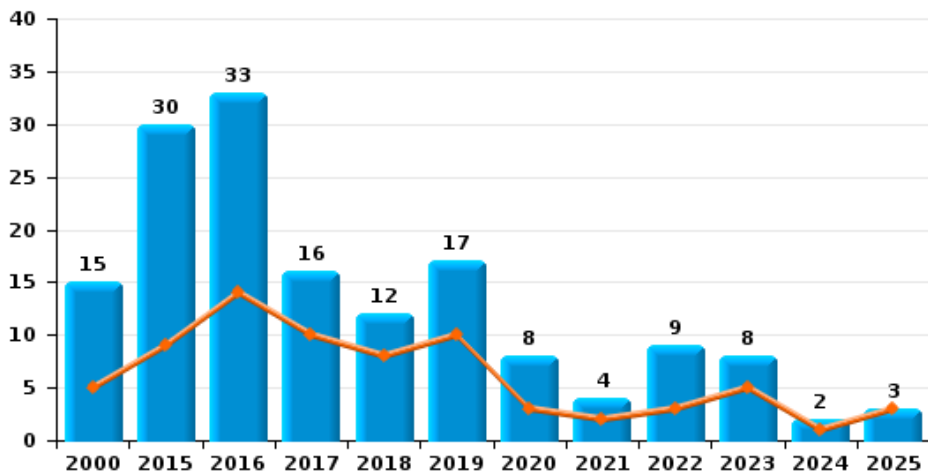




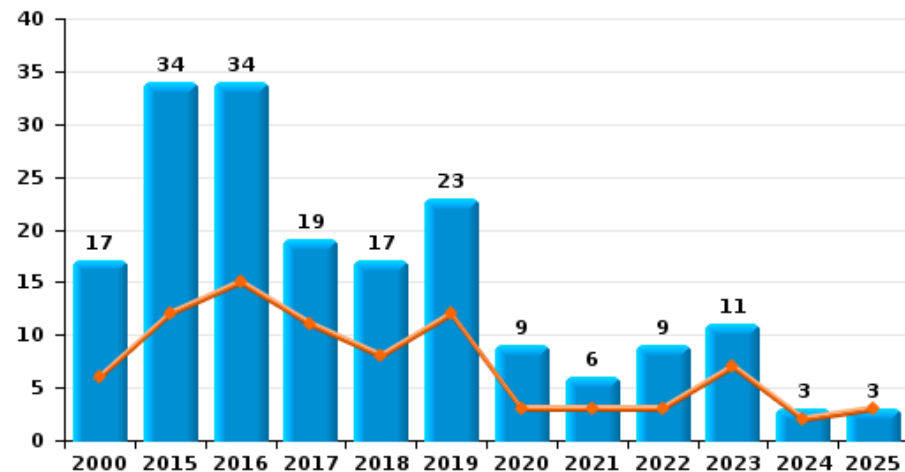
Pepingen

Année	■
Semestre 1	■

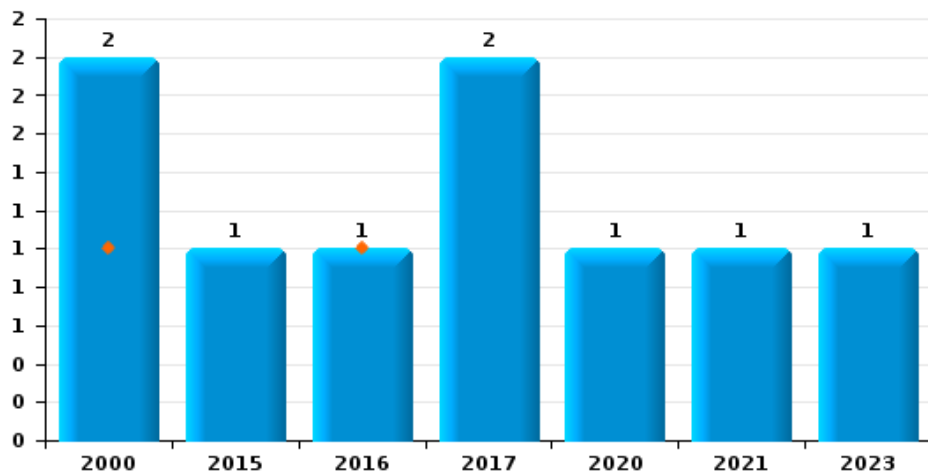
Cambriolage dans habitation



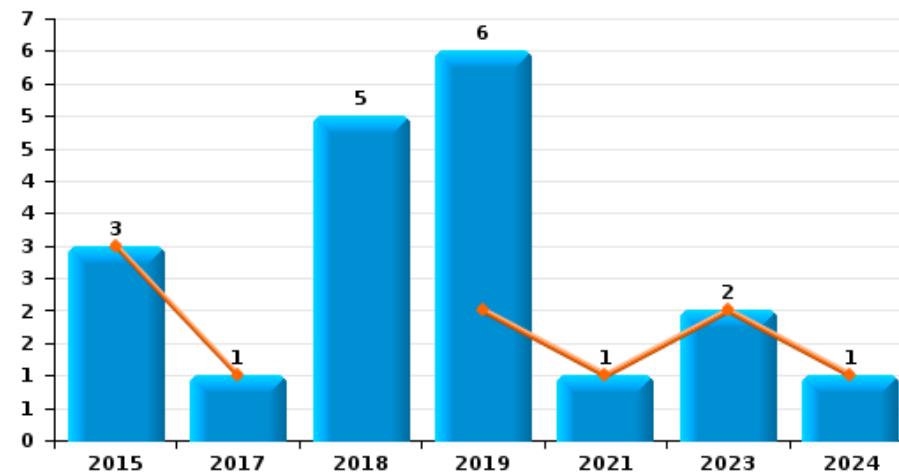
Cambriolage dans bâtiment (total)



Cambriolage ds entreprise ou commerce



Cambriolage ds service public ou bâtiment administratif

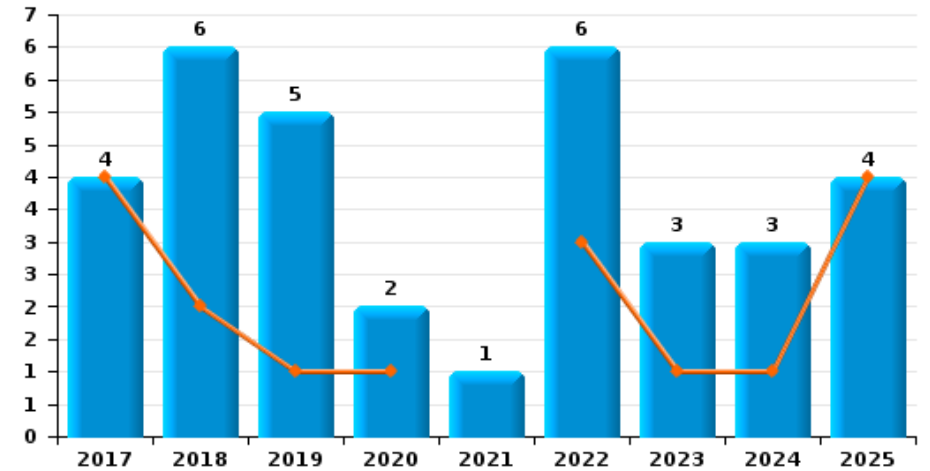




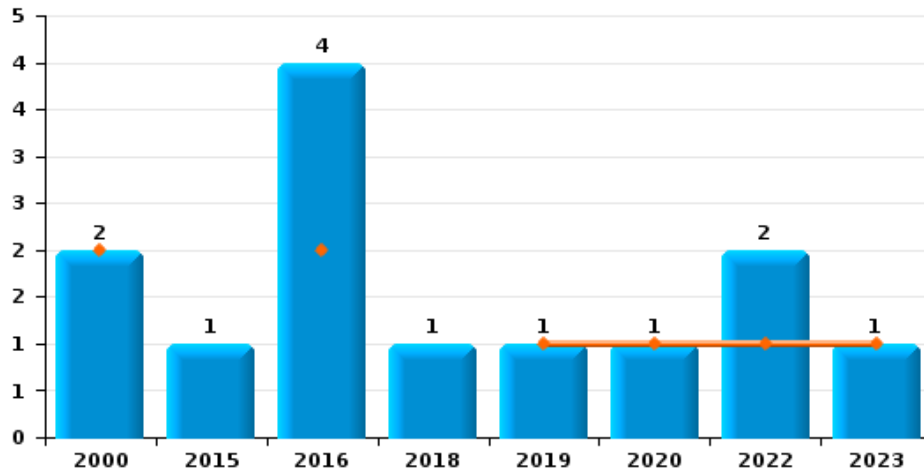
Pepingen

Année	■
Semestre 1	■

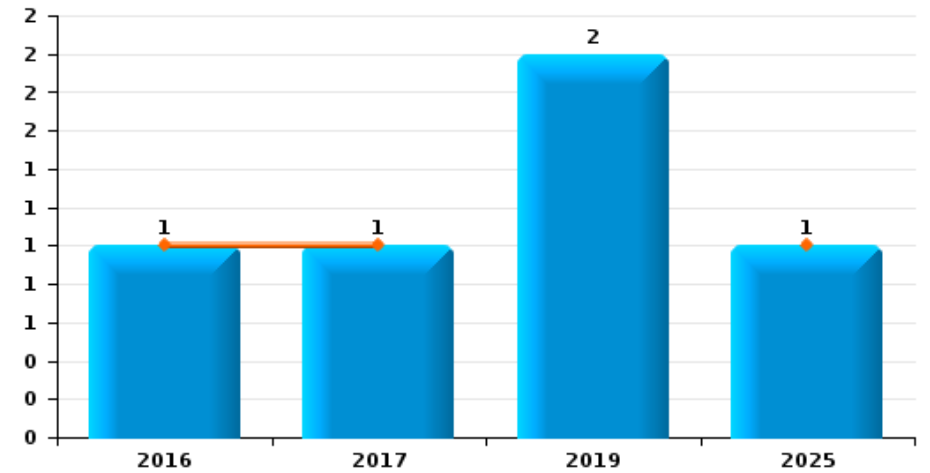
Vol à l'étalage



Vol avec violence sans arme



Vol à la tire

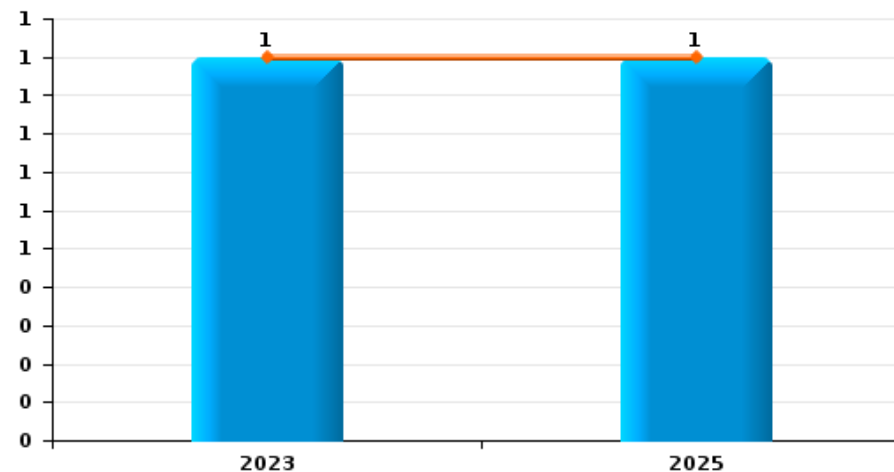




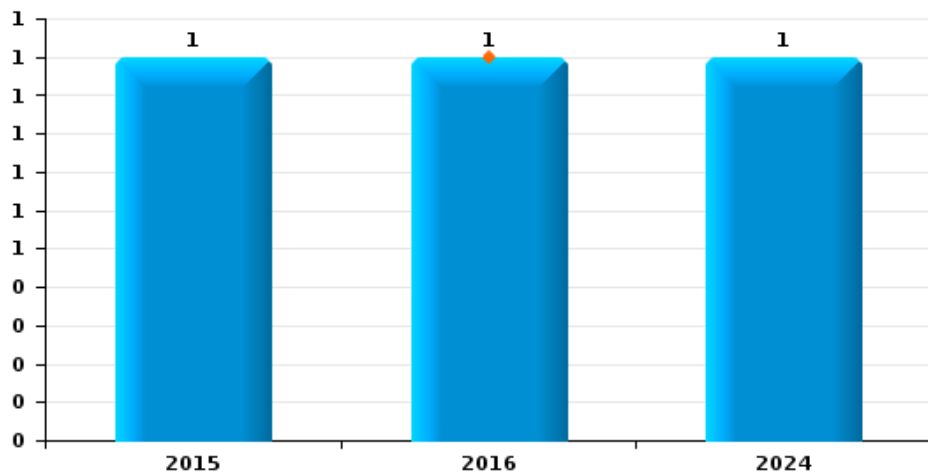
Pepingen

Année	■
Semestre 1	■

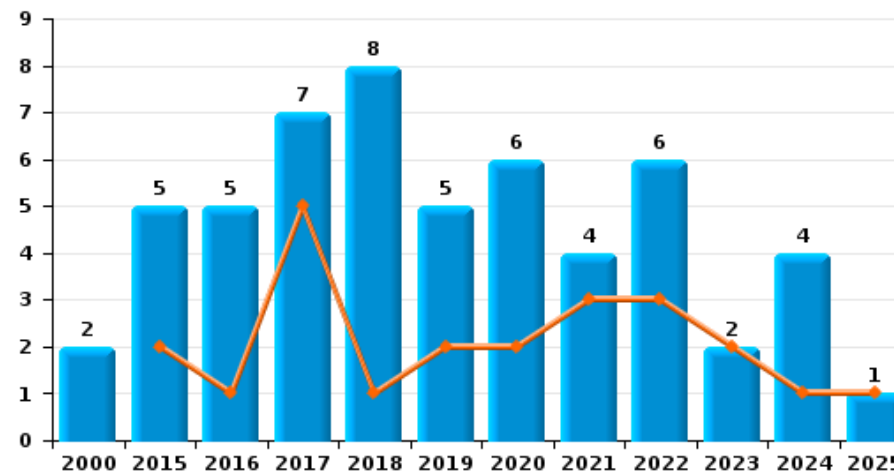
Graffiti



Vol à l'arraché



Dégradation de voiture





Pepingen

FC Vol moyen de transport

		2000	2015	2016	2017	2018	2019	2020	2021	2022	2023	2024	2025
Vol de voiture	Trim 1	3	2				1						
	Trim 2	1	1								1	1	
	Trim 3				1	1						2	
	Trim 4	1	1		1	1				1			
Total		5	4		2	2	1			1	1	3	
Vol de moto	Trim 2											1	
	Trim 4			1									
Total				1								1	
Carjacking	Trim 1	1											
Total		1											
Vol dans les garages	Trim 1						1						
	Trim 4					1							
Total						1	1						
Vol de vélomoteur	Trim 2	1											
	Trim 3										1		
Total		1									1		
Vol de vélo	Trim 1					1	1						
	Trim 2							1	1			1	
	Trim 3			2	4	1			1		1	1	
	Trim 4		1	1	1	1							
Total			1	3	5	3	1	1	2		1	2	



FC Cambriolage

		2000	2015	2016	2017	2018	2019	2020	2021	2022	2023	2024	2025
Cambriolage dans habitation	Trim 1	3	2	5	3	5	9	3	2	1	4		1
	Trim 2	2	7	9	7	3	1			2	1	1	2
	Trim 3	6	12	2	6	1	5	1		1		1	
	Trim 4	4	9	17		3	2	4	2	5	3		
	Total	15	30	33	16	12	17	8	4	9	8	2	3
Cambriolage ds entreprise ou commerce	Trim 1	1											
	Trim 2			1									
	Trim 3				1				1		1		
	Trim 4	1	1		1			1					
	Total	2	1	1	2			1	1		1		
Cambriolage ds service public ou bâtiment administ	Trim 1		1				2		1				
	Trim 2		2		1						2	1	
	Trim 3					2	3						
	Trim 4					3	1						
	Total		3		1	5	6		1		2	1	
Cambriolage dans bâtiment (total)	Trim 1	4	3	5	3	5	11	3	3	1	4		1
	Trim 2	2	9	10	8	3	1			2	3	2	2
	Trim 3	6	12	2	7	3	8	1	1	1	1	1	
	Trim 4	5	10	17	1	6	3	5	2	5	3		
	Total	17	34	34	19	17	23	9	6	9	11	3	3



FC Vol autre

		2000	2015	2016	2017	2018	2019	2020	2021	2022	2023	2024	2025
Vol avec violence sans arme	Trim 1	2		1			1				1		
	Trim 2			1				1		1			
	Trim 3		1			1				1			
	Trim 4			2									
	Total	2	1	4		1	1	1		2	1		
Vol dans ou sur un véhicule	Trim 1	3		1			2	1		3			1
	Trim 2	1	3		1	1	2						
	Trim 3	5		1	1	1	2	1			1		
	Trim 4	4	1	2		1	1		1	1	3		
	Total	13	4	4	2	3	7	2	1	4	4		1
Vol d'armes et explosifs	Trim 1		1				1						
	Trim 4						1						
	Total		1				2						
Vol à l'arraché	Trim 2			1									
	Trim 3		1										
	Trim 4											1	
	Total		1	1								1	
Vol à la tire	Trim 1				1								1
	Trim 2			1									
	Trim 3						2						
	Total			1	1		2						1
Vol à l'étalage	Trim 1				3	2		1		1			2
	Trim 2				1		1			2	1	1	2
	Trim 3					4	1			2	1	1	
	Trim 4						3	1	1	1	1	1	
	Total				4	6	5	2	1	6	3	3	4



FC Vol autre

		2000	2015	2016	2017	2018	2019	2020	2021	2022	2023	2024	2025
Vol par ruse	Trim 1	1											
	Trim 2										1		1
	Trim 3		1			1	1						
	Trim 4						1						
Total		1	1			1	2				1		1
Vol de métaux	Trim 1					1							1
	Trim 2		1									1	
	Trim 3						1						
	Trim 4				1								
Total			1		1	1	1					1	1
Vol sur les chantiers	Trim 1							1					1
	Trim 2						1					2	
	Trim 3						1						
	Trim 4		1			1							
Total			1			1	2	1				2	1
Home-invasion	Trim 1										1		
Total											1		
Vol d'animaux	Trim 1			1				1	1				
	Trim 2							1					
	Trim 3				1	1							
	Total			1	1	1			2	1			



Criminalité ICT

		2000	2015	2016	2017	2018	2019	2020	2021	2022	2023	2024	2025
Fraude de cartes de paiements	Trim 1												1
	Trim 3											1	
	Trim 4				1								
	Total				1							1	1
Phishing	Trim 1										1		
	Trim 2							1	1		2	3	3
	Trim 3										1	3	
	Trim 4			1				1		1	1		
	Total			1				2	1	1	5	6	3



FC Autre

		2000	2015	2016	2017	2018	2019	2020	2021	2022	2023	2024	2025
Violence contre les métiers d'intérêt général	Trim 2		1			1				1			
	Trim 4			1						3			
	Total		1	1		1				4			
Viol collectif	Trim 1						1						
	Trim 3						1						
	Total						2						
Graffiti	Trim 2										1		1
	Total										1		1
Dégradation de voiture	Trim 1		1	1	1	1	2		2	2	1	1	1
	Trim 2		1		4			2	1	1	1		
	Trim 3	1	2	3	1	6	2	3	1	2		3	
	Trim 4	1	1	1	1	1	1	1		1			
	Total	2	5	5	7	8	5	6	4	6	2	4	1



PH Violence intrafamiliale (VIF)

		2000	2015	2016	2017	2018	2019	2020	2021	2022	2023	2024	2025
VIF: physique, dans le couple	Trim 1		1	1				1	1		1		
	Trim 2		1	1	1		2			4			
	Trim 3		1				3	2	1	2			
	Trim 4				1	1				1			
Total			3	2	2	1	5	3	2	7	1		
VIF: physique, envers des descendants	Trim 1										1		
	Trim 3			1									
	Trim 4										1		
Total				1							2		
VIF: physique, envers d'autres membres	Trim 1	1											
	Trim 4		1										
Total		1	1										
VIF: psychique, dans le couple	Trim 1						1			1			
	Trim 2	3	2										
	Trim 3	1	1										
	Trim 4								1		1		
Total		4	3				1		1	1	1		
VIF: psychique, envers des descendants	Trim 1									1			
	Trim 4										1		
Total										1	1		
VIF: économique, dans le couple	Trim 2			1						1			
	Trim 3				1								
Total				1	1					1			
VIF: économique, envers d'autres membres	Trim 1	1										2	
	Trim 2											1	
	Trim 3											1	
Total		1										4	



PH Drogues

		2000	2015	2016	2017	2018	2019	2020	2021	2022	2023	2024	2025
Production de cannabis (culture)	Trim 2		1										
	Total		1										



PH Violence dans l'espace public

		2000	2015	2016	2017	2018	2019	2020	2021	2022	2023	2024	2025
Violence physique (transport public)	Trim 1				1				1				
	Total				1				1				
Violence physique (voie publique)	Trim 1	2	1	1			1	1					
	Trim 2			1						3			
	Trim 3	1	1	2			2			1			
	Trim 4	1	1	1								2	
	Total	4	3	5			3	1		4		2	
Violence physique (endroit accessible au public)	Trim 1	1									1	1	1
	Trim 2					1		2					
	Trim 3	1				1			2	1			
	Trim 4			2				1					
	Total	2		2		2		3	2	1	1	1	1
Violence sexuelle (voie publique)	Trim 3								1				
Total									1				
Violence sexuelle (autre endroit public)	Trim 3						1						
Total							1						
Violence sexuelle (endroit accessible au public)	Trim 2						1	1					
	Trim 3						1						
	Total						2	1					
Violence psychique (voie publique)	Trim 1		1	2						1	1	1	
	Trim 2						1						
	Trim 3			2		1	1		1	1		1	
	Trim 4		3		1		1	1				1	
	Total		4	4	1	1	3	1	1	2	1	3	



PH Violence dans l'espace public

		2000	2015	2016	2017	2018	2019	2020	2021	2022	2023	2024	2025
Violence psychique (endroit accessible au public)	Trim 1							1			1		
	Trim 2	1					1						
	Trim 3				1				1			1	
	Total	1				1	1	1	1		1	1	
Vol avec violence sans arme (voie publique)	Trim 1	1		1									
	Trim 2									1			
	Trim 3		1										
	Trim 4			1									
	Total	1	1	2							1		
Vol avec violence sans arme (endr. acces. au pub.)	Trim 3									1			
Total										1			



PH Autre

		2000	2015	2016	2017	2018	2019	2020	2021	2022	2023	2024	2025
Cyberharcèlement	Trim 1			2			1			1			
	Trim 2				2								
	Trim 3				1					1			
	Trim 4			1									
	Total			3	3		1				2		
Fraude à l'identité	Trim 1				1	2			2			1	
	Trim 2				1	1	1	1		3			
	Trim 3			2			1				1		
	Trim 4	1			1	1	3		2		1		
	Total	1		2	3	4	5	1	4	3	2	1	



Pepingen

2024

FC Vol moyen de transport

	Avr	Mai	Août	Sep	Total
Vol de voiture	1		1	1	3
Vol de moto		1			1
Vol de vélo		1	1		2

FC Cambriolage

	Mai	Sep	Total
Cambriolage dans habitation	1	1	2
Cambriolage ds service public ou bâtiment administ	1		1
Cambriolage dans bâtiment (total)	2	1	3

FC Vol autre

	Avr	Sep	Nov	Déc	Total
Vol à l'arraché				1	1
Vol à l'étagage	1	1	1		3
Vol de métaux	1				1
Vol sur les chantiers	2				2

Criminalité ICT

	Mai	Juin	Sep	Total
Fraude de cartes de paiements			1	1
Phishing	1	2	3	6



FC Autre

	Fév	Août	Sep	Total
Dégradation de voiture	1	1	2	4

PH Violence intrafamiliale (VIF)

	Fév	Mar	Juin	Juil	Total
VIF: économique, envers d'autres membres	1	1	1	1	4

PH Violence dans l'espace public

	Jan	Mar	Sep	Nov	Déc	Total
Violence physique (voie publique)				1	1	2
Violence physique (endroit accessible au public)	1					1
Violence psychique (voie publique)		1	1	1		3
Violence psychique (endroit accessible au public)			1			1

PH Autre

	Fév	Total
Fraude à l'identité	1	1



2025

FC Cambriolage

	Jan	Avr	Juin	Total
Cambriolage dans habitation	1	1	1	3
Cambriolage dans bâtiment (total)	1	1	1	3

FC Vol autre

	Jan	Fév	Mar	Avr	Mai	Total
Vol dans ou sur un véhicule			1			1
Vol à la tire		1				1
Vol à l'étalage	1		1		2	4
Vol par ruse				1		1
Vol de métaux			1			1
Vol sur les chantiers			1			1

Criminalité ICT

	Fév	Avr	Mai	Juin	Total
Fraude de cartes de paiements	1				1
Phishing		1	1	1	3

FC Autre

	Mar	Juin	Total
Graffiti		1	1
Dégradation de voiture	1		1

PH Violence dans l'espace public

	Fév	Total
Violence physique (endroit accessible au public)	1	1

STATISTIQUES POLICIERES DE CRIMINALITE

LIEU DE PERPETRATION: COMMUNE

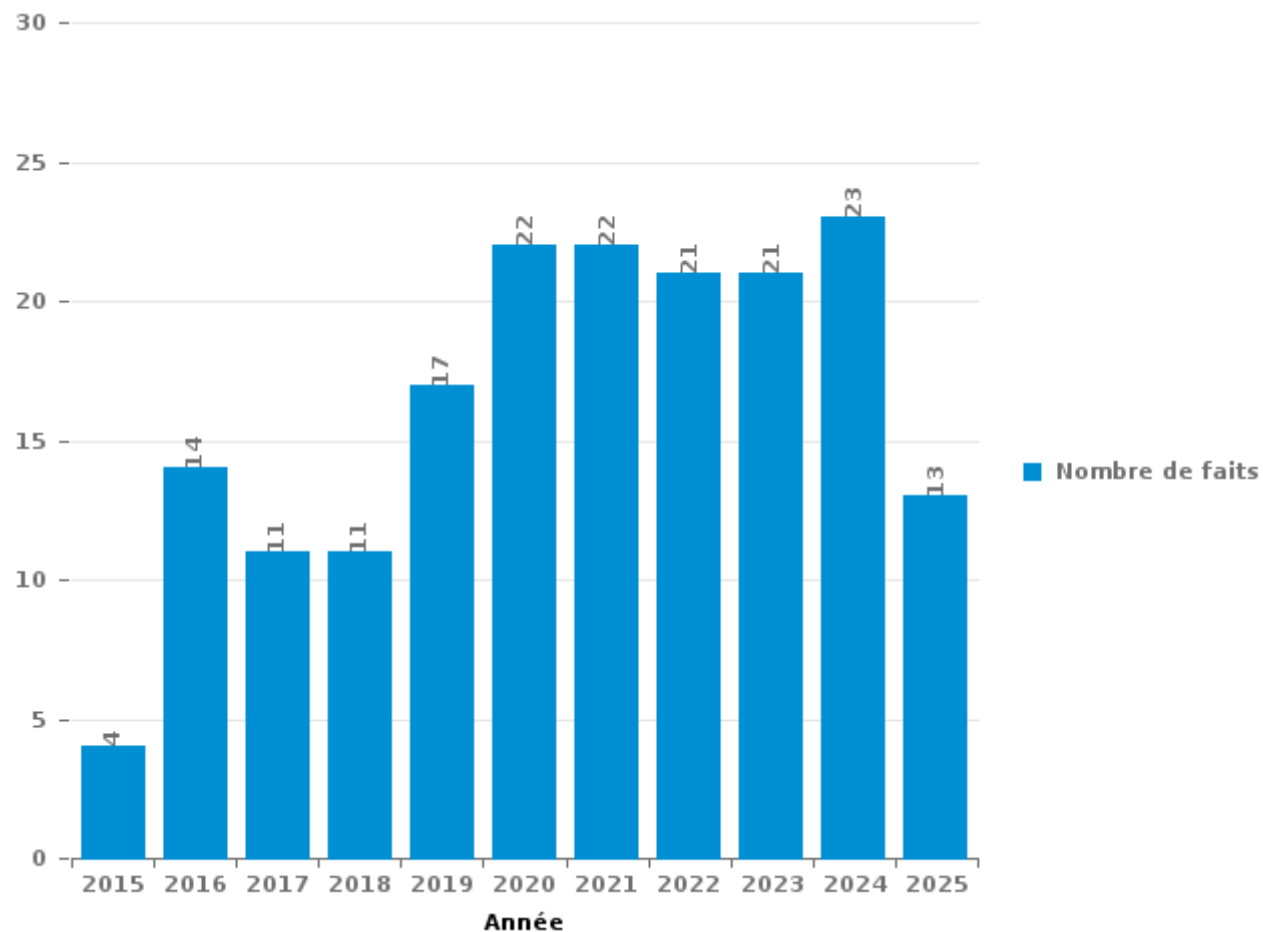
Pepingen

PARTIE III : ICT



Pepingen

Nombre total de délits avec un élément ICT/online, depuis 2015





Criminalité ICT/online au sens strict

Infractions (exhaustif)

	2017	2018	2019	2020	2021	2022	2023	2024	2025
Criminalité informatique: Faux en informatique:				2	4		3	1	
Criminalité informatique: Fraude informatique:	1	3		8	5	2	10	12	6
Criminalité informatique: Hacking:	1	1	2	2	1				1
Total:	2	4	2	12	10	2	13	13	7

Figures criminelles (à considérer spécifiquement – ne pas additionner avec d'autres éléments – risque de double comptage!)

	2017	2018	2020	2021	2022	2023	2024	2025
Fraude de cartes de paiements		1					1	1
Phishing	1		2	1	1	5	6	3



Criminalité ICT/online au sens large

Infractions (uniquement si code-fait existe)

	2015	2016	2017	2018	2019	2020	2021	2022	2023	2024	2025
Fraude: Escroquerie: Fraude par internet	4	11	6	9	11	11	15	17	7	7	8
Infr. contre les mœurs: Pornographie enfantine: Accès pornographie enfantine via technologie							1				
Infr. contre les mœurs: Voyeurisme: Diffusion enregistrement nudité ou intimité						1					
Total:	4	11	6	9	11	12	16	17	7	7	8

Figures criminelles (à considérer spécifiquement – ne pas additionner avec d'autres éléments – risque de double comptage!)

	2016	2017	2019	2022
Cyberharcèlement	3	3	1	2

STATISTIQUES POLICIERES DE CRIMINALITE

LIEU DE PERPETRATION: COMMUNE

Pepingen

PARTIE IV : DESTINATION LIEU



Pepingen

Vol et extorsion

	2000	2015	2016	2017	2018	2019	2020	2021	2022	2023	2024	2025
Habitation: maison	13	27	32	15	12	14	7	4	10	6	3	4
Voie publique	8	4	6	6	5	5	1	3	2	5		1
Magasin				5	6	6	2	1	6	3	3	5
Maison de repos		4		1	4	11	2	2		1	2	
Habitation: non précisée	3	3	1		1	2	1	2		2	6	
Habitation: allée	7	1	5		1		1		2		1	
Inconnue		4	1	1	2	1	1	4		2	1	1
Habitation: dépendances	1	2	2	1	1	4		1		1	3	1
Habitation: autre		1	1	4	2	3	2			2		
Parking	1	1	1		2	2	2		1	3	1	1
Terrain	2	4		3	2	1	2	1				
Institution d'enseignement			2	2	1	3			1	1	1	
Service public		1		1	4	3			1			
Entreprise	2	1		1	1	1	1	1		1		
Chantier		1			1	2	1				2	1
Autre			1	1	2	1	1		1			
Culture et loisirs	1	1	1			2				2		
Horeca	1			2		1	1	1				
Habitation: garage	1			1		1			1		1	
Stade	1	1	2									
Habitation: appartement		1				1	1					
Moyen de transport: voiture	1			1				1				
Cimetière												2
Edifice religieux / lieu du culte	2											
Moyen de transport: autobus / autocar				1					1			
Arrêt de bus / tram								1				
Banque / institution financière									1			
Bâtiment administratif		1										
Moyen de transport: camion			1									
Total	44	58	56	46	47	64	26	22	27	29	24	16

FPF/DGR/DR/BIPOL - Statistiques policières de criminalité (date de clôture: 31/10/2025)

Les données pour les années 2001 jusqu'à 2014 ne sont plus publiées mais restent disponibles sur demande auprès du service BIPOL.

Les données pour 2025 ne concernent que le 1er semestre.



Pepingen

Dégradation de la propriété

	2000	2015	2016	2017	2018	2019	2020	2021	2022	2023	2024	2025
Voie publique	5	5	7	1	5	4	5	3	3		3	1
Habitation: résidence principale	1	1	3	4	3	2	4	4		2	1	1
Institution d'enseignement			2	1	1	1			5	5		
Terrain	1	5	3	1	2	1			2			
Service public		1					3		5	3	2	
Parking	2	1			1	2	1	1	3		1	
Habitation: allée	3	1		2	1	1	1		1	1		
Habitation: jardin		3	1			1	1	1				2
Culture et loisirs	3			1					1	1		
Inconnue	1			2			1			2		
Habitation: dépendances	2	1						1				
Habitation: non précisée			1					1	1		1	
Magasin	1	1	2									
Edifice religieux / lieu du culte	1					1					1	
Arrêt de bus / tram			1		1							
Autre											1	1
Habitation: résidence secondaire		1			1							
Moyen de transport: voiture		1		1								
Bureau de police						1						
Chantier			1									
Infrastructure sportive										1		
Moyen de transport: autre											1	
Total	20	21	21	13	15	14	16	11	21	15	11	5

FPF/DGR/DRI/BIPOL - Statistiques policières de criminalité (date de clôture: 31/10/2025)
 Les données pour les années 2001 jusqu'à 2014 ne sont plus publiées mais restent disponibles sur demande auprès du service BIPOL.
 Les données pour 2025 ne concernent que le 1er semestre.



Pepingen

Infractions contre l'intégrité physique

	2000	2015	2016	2017	2018	2019	2020	2021	2022	2023	2024	2025
Habitation	1	3	3	4	4	6	4	3	4	3	1	
Voie publique	5	3	5	1	2	3	1	1	4		2	2
Service public		1			2		1		3		1	
Horeca					2			2	1			
Inconnue				1	1		1				2	
Institution d'enseignement			2	1			1		1			
Habitation: allée		2		1	1							
Parking	1						1					1
Terrain		1	1								1	
Arrêt de bus / tram				1				1				
Habitation: jardin	1								1			
Stade	1		1									
Autre										1		
Culture et loisirs											1	
Entreprise	1											
Infrastructure sportive			1									
Magasin							1					
Maison de repos							1					
Total	10	10	13	9	12	9	11	7	14	4	8	3

FPF/DGR/DRI/BIPOL - Statistiques policières de criminalité (date de clôture: 31/10/2025)

Les données pour les années 2001 jusqu'à 2014 ne sont plus publiées mais restent disponibles sur demande auprès du service BIPOL.

Les données pour 2025 ne concernent que le 1er semestre.

STATISTIQUES POLICIERES DE CRIMINALITE

LIEU DE PERPETRATION: COMMUNE

Pepingen

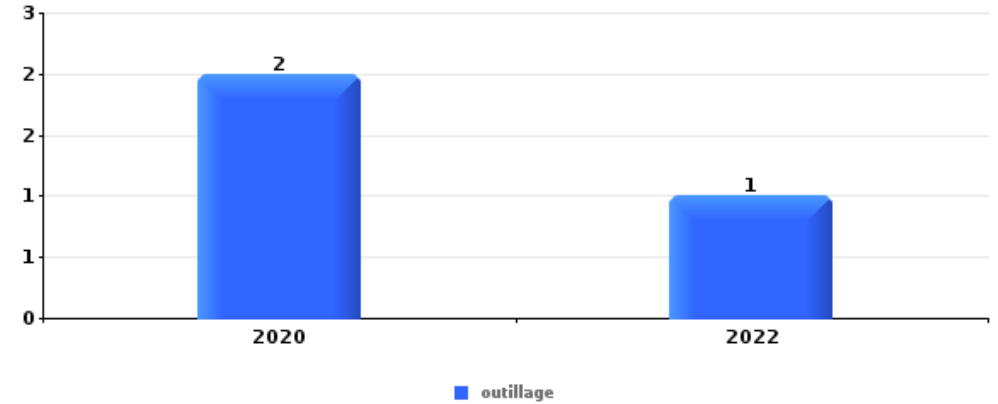
PARTIE V : OBJETS ET MOYENS DE TRANSPORT



Pepingen

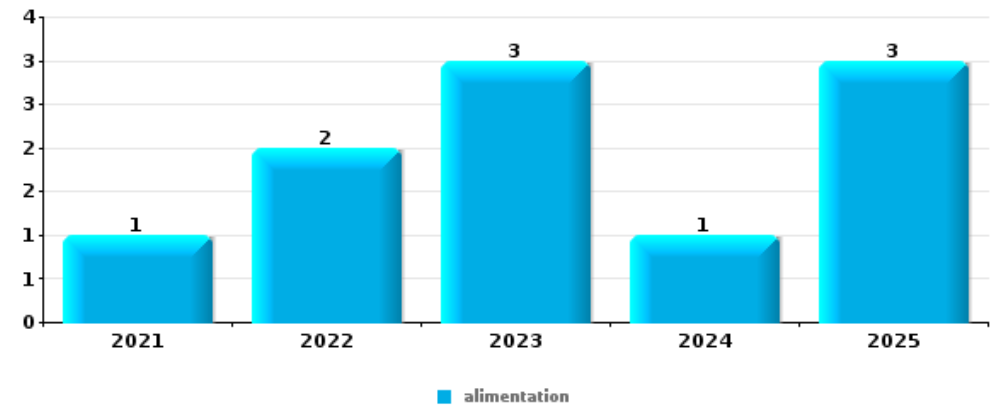
Vol dans ou sur un véhicule

Top 5 Objets volés (sbd nombre de faits)		2020	2021	2022	2023	2024	2025
1	outillage	2		1			
2	GPS				1		1
3	carte bancaire / carte de crédit				1		
3	carte d'identité / passeport				1		
3	GSM et accessoires			1			
3	matériaux de construction / de chantier	1					
3	permis de conduire				1		
3	portefeuille				1		
3	valise / sac			1			



Vol à l'étalage

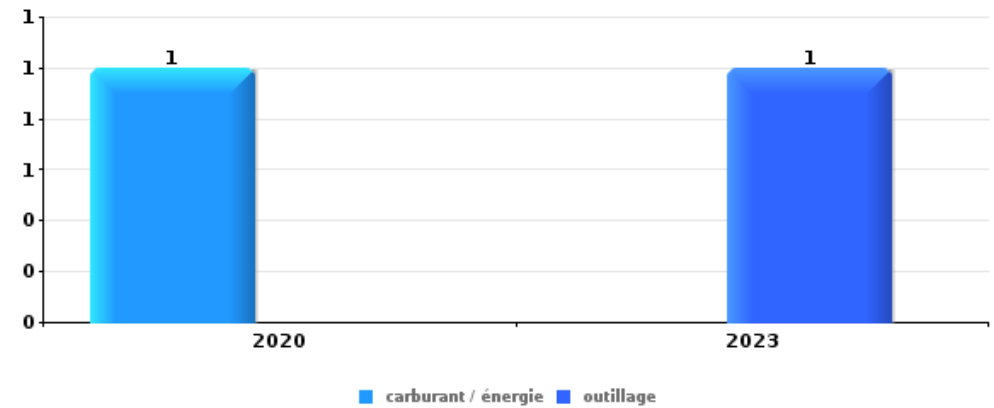
Top 5 Objets volés (sbd nombre de faits)		2020	2021	2022	2023	2024	2025
1	alimentation		1	2	3	1	3
2	tabac	2			2		1
3	meuble			2			
3	parfum / produit de beauté			1		1	
5	vêtement					1	





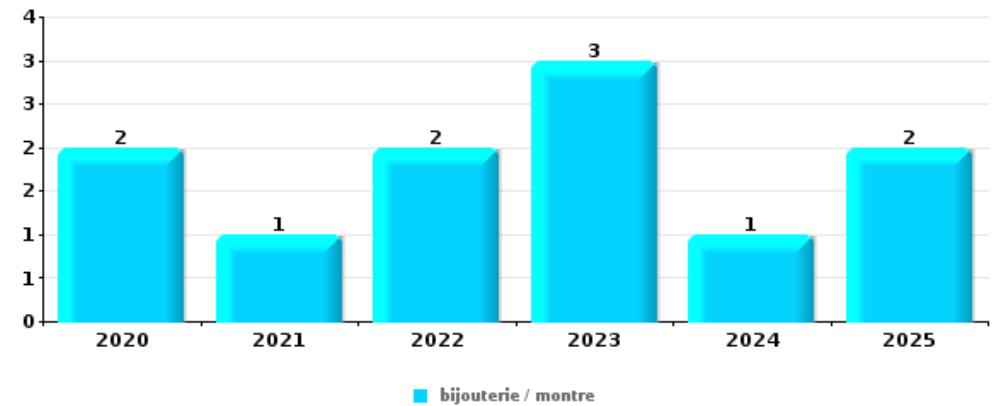
Cambrassage ds entreprise ou commerce

Top 5 Objets volés (sbd nombre de faits)		2020	2021	2022	2023	2024	2025
1	carburant / énergie	1					
1	outillage				1		



Cambrassage dans habitation

Top 5 Objets volés (sbd nombre de faits)		2020	2021	2022	2023	2024	2025
1	bijouterie / montre	2	1	2	3	1	2
2	argent	1	1	2	2		1
3	multimédia			1	1		1
3	vêtement	1					2
5	livre / cahier		1	1			
5	outillage			2			
5	portefeuille		1	1			



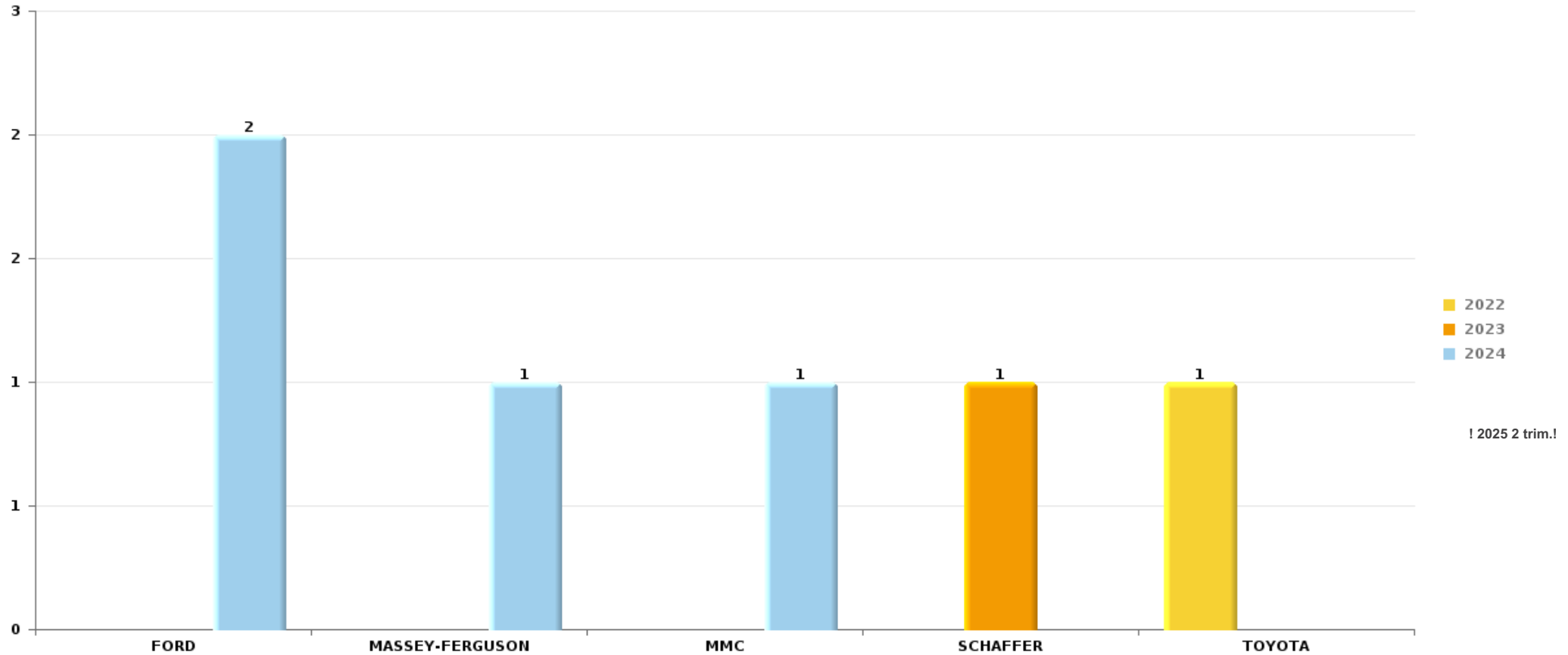
Remarque: en ce qui concerne les objets, aucun total n'est reproduit étant donné que plusieurs objets peuvent avoir été volés lors d'un même fait.



Pepingen

Vol de voiture

Nombre de voitures volées par marque (Top 5)



! 2025 2 trim.!

STATISTIQUES POLICIERES DE CRIMINALITE

LIEU DE PERPETRATION: COMMUNE

Pepingen

PARTIE VI : SUSPECTS



Partie 1: Niveau FAITS (comptage du nombre de faits pour lesquels un certain type de suspect est impliqué)

1.1. Nombre d'infractions selon le sexe des suspects identifiés (par catégorie principale)

Étant donné que, tant un suspect identifié masculin qu'un suspect identifié féminin peuvent être impliqués lors d'un même fait, il est possible que la somme des colonnes «Hommes» et «Femmes» soit supérieure à la valeur de la colonne «Total...» (voir également la note méthodologique)

Pepingen

2025

Catégorie principale / Sexe	Nombre total de faits avec au moins 1 suspect	Hommes	%	Femmes	%
Législation sur les étrangers	3	3	100,0%		
Protection de la jeunesse	2			2	100,0%
Criminalité informatique	1	1	100,0%		
Fraude	1	1	100,0%	1	100,0%
Infr. contre l'autorité publique	1	1	100,0%		
Ivresse et alcool	1	1	100,0%		
Registre de population	1			1	100,0%
Vol et extorsion	1			1	100,0%
Total	11	7	63,6%	5	45,5%



1.2. Nombre d'infractions selon le sexe des suspects identifiés (par figure criminelle)

Étant donné que, tant un suspect identifié masculin qu'un suspect identifié féminin peuvent être impliqués lors d'un même fait, il est possible que la somme des colonnes «Hommes» et «Femmes» soit supérieure à la valeur de la colonne «Total...» (voir également la note méthodologique)

Pepingen

2025

FC Vol autre

Figure criminelle / Sexe	Nombre total de faits avec au moins 1 suspect identifié	Femmes	%
Vol à l'étalage	1	1	100,0%
Total	PA	PA	PA



1.3. Nombre d'infractions selon l'âge des suspects identifiés (par catégorie principale)

Étant donné que, tant un suspect identifié mineur qu'un suspect identifié majeur peuvent être impliqués lors d'un même fait, il est possible que la somme des colonnes «Mineur» et «Majeur» soit supérieure à la valeur de la colonne «Total...» (voir également la note méthodologique)

Pepingen

2025

Catégorie principale / Âge	Nombre total de faits avec au moins 1 suspect identifié	Mineur	%	Majeur	%
Législation sur les étrangers	3			3	100,0%
Protection de la jeunesse	2	2	100,0%		
Criminalité informatique	1			1	100,0%
Fraude	1			1	100,0%
Infr. contre l'autorité publique	1	1	100,0%		
Ivresse et alcool	1			1	100,0%
Registre de population	1			1	100,0%
Vol et extorsion	1			1	100,0%
Total	11	3	27,3%	8	72,7%



1.4. Nombre d'infractions selon l'âge des suspects identifiés (par figure criminelle)

Étant donné que, tant un suspect identifié mineur qu'un suspect identifié majeur peuvent être impliqués lors d'un même fait, il est possible que la somme des colonnes «Mineur» et «Majeur» soit supérieure à la valeur de la colonne «Total...»
(voir également la note méthodologique)

Pepingen

2025

FC Vol autre

Figure criminelle / Âge	Nombre total de faits avec au moins 1 suspect identifié	Majeur	%
Vol à l'étalage	1	1	100,0%
Total	PA	PA	PA



Partie 2: Niveau SUSPECTS-FAIT (comptage du nombre de combinaisons suspect-fait)

2.1. Nombre de suspects-fait selon le sexe des suspects identifiés (TOP 5 des catégories principales)

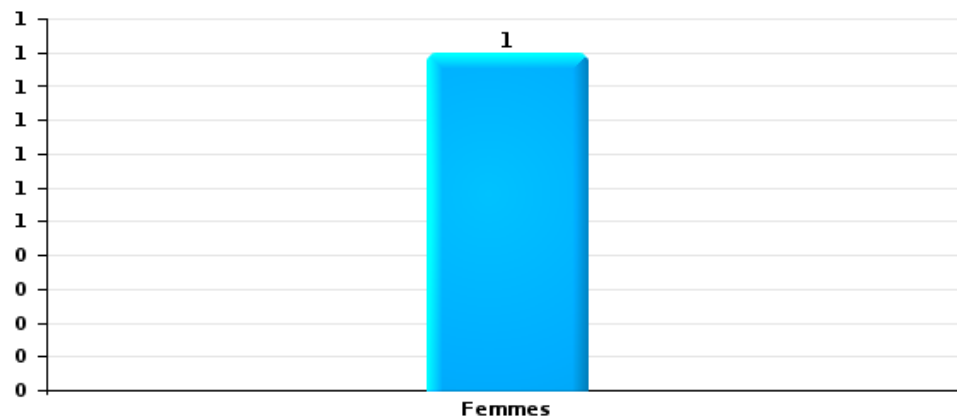
Lorsqu'un même suspect a commis plusieurs faits durant la période considérée, il est aussi comptabilisé plusieurs fois (voir également la note méthodologique)

Pepingen

2025

Vol et extorsion

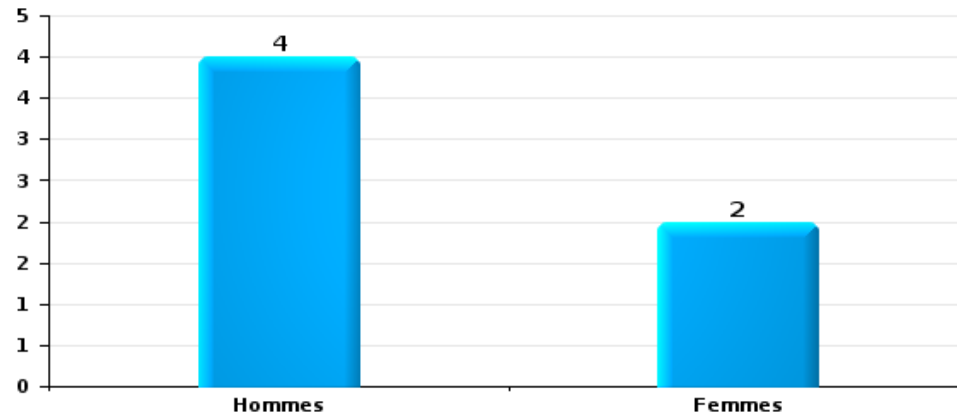
Nombre de suspects-fait selon le sexe





Fraude

Nombre de suspects-fait selon le sexe





2.2. Nombre de suspects-fait selon le sexe des suspects identifiés (TOP 5 des figures criminelles)

Lorsqu'un même suspect a commis plusieurs faits durant la période considérée, il est aussi comptabilisé plusieurs fois (voir également la note méthodologique)

Pepingen

2025



2.3. Nombre de suspects-fait selon l'âge des suspects identifiés (TOP 5 des catégories principales)

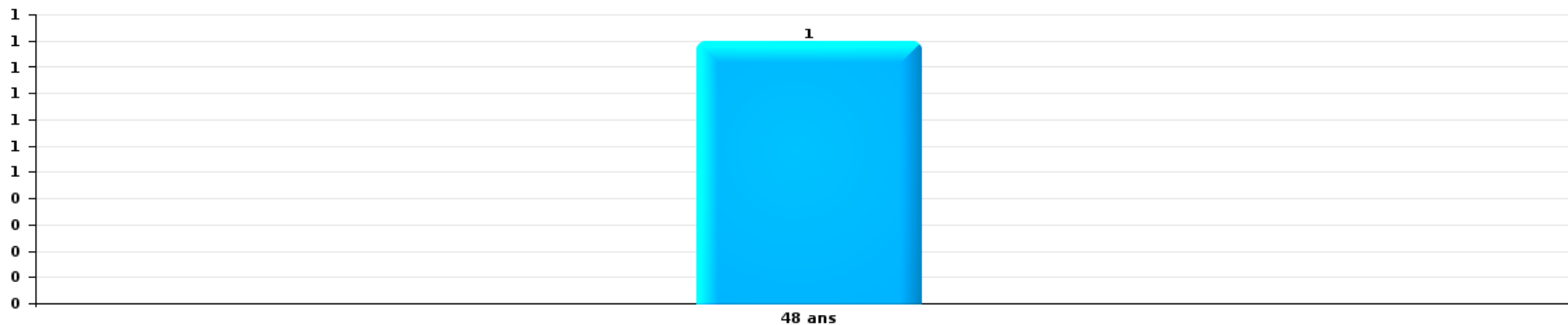
1) Lorsqu'un même suspect a commis plusieurs faits durant la période considérée, il est aussi comptabilisé plusieurs fois, qu'il ait le même âge ou non – 2) Les suspects au-dessous de 14 ans et à partir de 90 ans ne sont pas repris dans le tableau (voir également la note méthodologique)

Pepingen

2025

Vol et extorsion

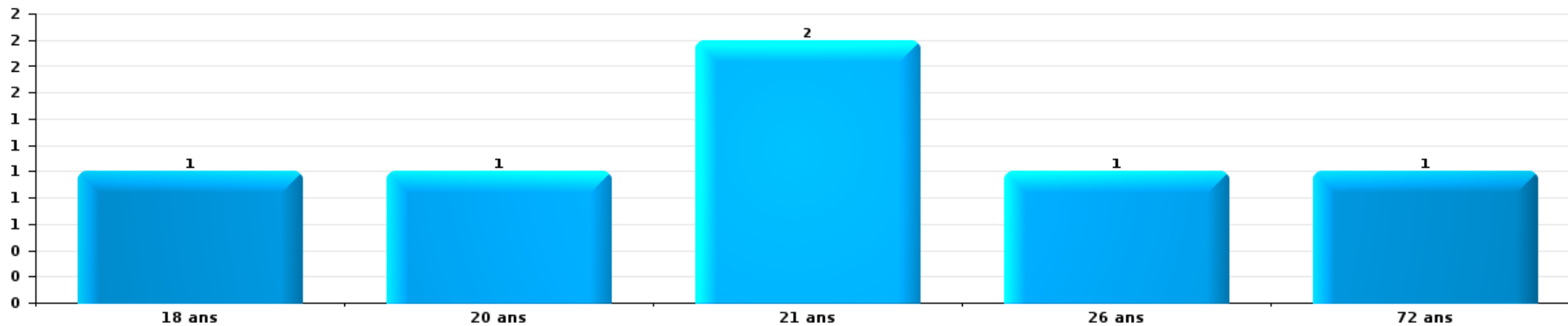
Nombre de suspects-fait par âge (chronologique)





Fraude

Nombre de suspects-fait par âge (chronologique)





2.4. Nombre de suspects-fait selon l'âge des suspects identifiés (TOP 5 des figures criminelles)

1) Lorsqu'un même suspect a commis plusieurs faits durant la période considérée, il est aussi comptabilisé plusieurs fois, qu'il ait le même âge ou non – 2) Les suspects au-dessous de 14 ans et à partir de 90 ans ne sont pas repris dans le tableau (voir également la note méthodologique)

Pepingen

2025

STATISTIQUES POLICIERES DE CRIMINALITE

LIEU DE PERPETRATION: COMMUNE

Pepingen

***ANNEXE I: DETAIL PAR CATEGORIE DE DELIT
CODE PENAL***



Pepingen

Infraction Code pénal

Infr. contre l'intégrité physique

			2000	2015	2016	2017	2018	2019	2020	2021	2022	2023	2024	2025
Assassinat	Autres	Tent.			1	1								
		Sous-total			1	1								
Coups et/ou blessures vol. en sphère familiale	Entre partenaires ou ex-partenaires	Acc.		3	2	2	1	5	3	2	7	1		
	Lors d'un différend familial en général	Acc.	1											
	Par les parents envers un mineur	Acc.										2		
	Envers les parents	Acc.		1										
		Sous-total	1	4	2	2	1	5	3	2	7	3		
Coups et/ou blessures vol. hors sphère familiale	Bagarres (=coups réciproques)	Acc.		2	1					2		1	1	
	Envers un mineur par une pers. ayant autorité	Acc.				2	1		1					
	Envers un mineur qualité de l'auteur inconnue	Acc.				1		1			1		1	
	Envers pers. vulnérable par pers. ayant autorité	Acc.							1					
	Envers un arbitre de manifestation sportive	Acc.			1									
	Coups envers personnel institut d'enseignement	Acc.		1	1		1					3		
	Non spécifié	Acc.	7	2	6	2	7	2	6	2	2		6	1
		Sous-total	7	5	9	5	9	3	8	4	6	1	8	1
Abstention coupable		Acc.						1						
		Sous-total						1						
Autres infr. volontaires. c/ l'intégrité phys.	Abandon d'enfant dans le besoin	Acc.	1											
	Entrave méchante à la circulation	Acc.				2								2
	Voies de faits et violences légères	Acc.		1							1			
		Sous-total	1	1		2					1			2
Infr. involontaires contre l'intégrité physique	Coups et/ou blessures involontaires	Acc.		1										
	Morsure de chien	Acc.				1				1				
	Non spécifié	Acc.	1											
		Sous-total	1	1		1				1				
		Total	10	10	13	9	12	9	11	7	14	4	8	3



Infr. contre la liberté individuelle

		2000	2015	2016	2017	2018	2019	2020	2021	2022	2023	2024	2025
Enlèvement de mineur ou personne vulnérable	Enlèvement parental	Acc.		1									
		Sous-total		1									
Détention par un particulier		Acc.								2			
		Sous-total								2			
		Total		1						2			



Infr. contre les mœurs

			2000	2015	2016	2017	2018	2019	2020	2021	2022	2023	2024	2025
Viol n'ayant pas causé la mort	Victime < 10a	Acc.					1							
	Victime 10a - 14a	Acc.							1					
	Victime 14a - 16a	Acc.						1		1				
	Victime majeure	Acc.	1					1						
	Sous-total		1				1	2	1	1				
Viol n'ayant pas causé la mort (nvCPS)	Victime < 16a	Acc.									1			
		Sous-total									1			
Attentat à la pudeur avec violence / menace	Victime 16a - 18a	Tent.			1									
	Victime majeure	Acc.						1		1				
	Sous-total			1				1		1				
Attentat à la pudeur sans violence / menace	Victime < 16a	Acc.							1					
		Sous-total							1					
Atteinte intégrité sexuelle sans mort (nvCPS)	Victime majeure	Acc.										2		
		Sous-total										2		
Pornographie enfantine	Détention	Acc.						1		1	1			
	Distribution	Acc.			1				1	2				
	Accès pornographie enfantine via technologie	Acc.								1				
	Sous-total			1				1	1	4	1			
Incitation à la débauche	Victime mineure	Acc.		1				2						
		Sous-total		1				2						
Outrage public aux bonnes mœurs	Actions (exhibitionnisme, etc.)	Acc.		1							1			
	Ecrits, images, objets	Acc.		1										
	Obscénités en public	Acc.									1			
	Sous-total			2							2			
Voyeurisme	Observation/enregistrement de nudité ou intimité	Acc.		1										
		Tent.			1									
	Diffusion enregistrement nudité ou intimité	Acc.							1					
	Sous-total			1	1				1					
	Total		1	5	2	1	1	6	4	6	4	2		



Infr. contre autres valeurs morales et sentiments

		2000	2015	2016	2017	2018	2019	2020	2021	2022	2023	2024	2025
Harcèlement	Acc.		4	2	5	4	3	2	5	8	1	4	2
	Sous-total		4	2	5	4	3	2	5	8	1	4	2
Violation de sépulture	Acc.										1		1
	Sous-total										1		1
Atteinte à l'honneur	Calomnie et diffamation	Acc.	1										
	Imputation calomnieuse	Acc.								2			
	Injures (Délit)	Acc.									1		
	Sous-total		1						1	3	3		1
Vie privée	Violation de domicile par un particulier	Acc.	1				1	1			1		
	Sous-total		1	1			1	1			1		
Occupation bien d'autrui (squatter)	Pénétrer / occuper / séjourner (bien non habité)	Acc.								2			
	Sous-total									2			
Total		2	10	6	6	9	7	4	6	13	6	4	4



Vol et extorsion

			2000	2015	2016	2017	2018	2019	2020	2021	2022	2023	2024	2025
Vol avec circ. aggr.	Avec violence	Acc.		1	1							1		
		Tent.			2									
	Sans violence	Acc.	22	31	27	14	14	23	4	5	10	12	12	6
		Tent.	3	9	11	6	8	10	6	4	4	2	2	
	Sous-total		25	41	41	20	22	33	10	9	14	15	14	6
Vol sans circ. aggr.	Avec violence	Acc.			1						2			
	Sans violence, Vol à la tire	Acc.			1	1		2						1
	Sans violence, Vol domestique	Acc.		1	1	1			1		1		1	
	Sans violence	Acc.	13	16	12	21	24	27	13	13	10	12	9	9
	Tent.				3			1	1			2		
	Sous-total		13	17	15	26	24	30	15	13	13	14	10	10
Vol non spécifié		Acc.	6											
		Sous-total	6											
Extorsion		Acc.						1	1					
		Tent.					1							
		Sous-total				1	1	1						
		Total	44	58	56	46	47	64	26	22	27	29	24	16



Fraude

			2000	2015	2016	2017	2018	2019	2020	2021	2022	2023	2024	2025
Blanchiment d'argent	Acc.						1			1				
	Sous-total						1			1				
Recel	Recel simple	Acc.	1											
	Sous-total		1											
Détournement et destruction frauduleuse	Cel frauduleux	Acc.	7											
	D'argent, de papiers, etc.	Acc.				1								
	D'objets saisis	Acc.							1					
	De biens mobiliers des époux	Acc.		1										
Sous-total		7	1		1				1					
Escoquerie	Fraude par internet	Acc.		4	11	6	8	9	11	15	16	7	7	8
		Tent.					1	2			1			
	Escoquerie sans internet	Acc.						1	2	2		2	4	
		Tent.			1		1			1			1	
Non spécifié	Acc.	1												
Sous-total		1	4	12	6	10	12	13	18	17	9	12	8	
Abus de confiance et infr. apparentées	Abus de confiance	Acc.		1	2	1	1	1	1		2	1	2	1
	Abus des faiblesses	Acc.					1							
Sous-total			1	2	1	2	1	1	1	2	1	2	1	
Total			9	6	14	8	13	13	15	19	19	10	14	9



Dégradation de la propriété

			2000	2015	2016	2017	2018	2019	2020	2021	2022	2023	2024	2025
Incendie volontaire	Dans lieu habité (de jour)	Acc.					1		2			1		
	Dans un autre lieu (de jour)	Acc.					1			1		1		
	Dans un autre lieu (de nuit)	Acc.		1		1							1	
	Dans un autre lieu (moment indéterminé)	Acc.									1			
		Sous-total		1		1	2		2	1	1	2	1	
Incendie involontaire		Acc.	1			1			1	3	1			
		Sous-total	1			1			1	3	1			
Destruction, dénaturation, dégradation	Avec circ. aggr.	Acc.	1			1								
	Destruction de biens agricoles	Acc.			1						1	1		
	Non spécifié	Acc.	1											
		Sous-total	2		1	1					1	1		
Vandalisme	Sur véhicules	Acc.	5	6	5	6	8	5	7	4	6	3	4	1
	Sur autres biens mobiliers	Acc.	4	1	4			2	2		5	2	1	
	Graffitis	Acc.										1		1
	Autres détériorations sur biens immobiliers	Acc.	7	9	8	3	4	5	4	3	7	6	5	3
	Dégradation de clôture	Acc.	1	4	3	1	1	2						
		Sous-total	17	20	20	10	13	14	13	7	18	12	10	5
		Total	20	21	21	13	15	14	16	11	21	15	11	5



Infr. contre la sécurité publique

		2000	2015	2016	2017	2018	2019	2020	2021	2022	2023	2024	2025
Organisation criminelle	Acc.											1	
	Sous-total											1	
Association de malfaiteurs	Acc.				2	1	1	1					
	Sous-total				2	1	1	1					
Menaces	Verbales	4	5	4	2	2	3	2		2		2	
	Ecrites		1	1	1				2				
	Par gestes, emblèmes		1					1	1	1	1	3	
	Sous-total	4	7	5	3	2	3	3	3	3	3	5	
Total		4	7	5	5	3	4	4	3	3	1	6	



Infr. contre l'autorité publique

		2000	2015	2016	2017	2018	2019	2020	2021	2022	2023	2024	2025
Violence c/ personnes investies autorité publique	Acc.									1			
	Sous-total									1			
Rébellion	Rébellion non armée	Acc.		2						2			1
	Sous-total			2						2			1
Outrages	Acc.			2			2			1		1	
	Sous-total			2			2			1		1	
	Total			4			2			4		1	1



Infr. contre la foi publique

			2000	2015	2016	2017	2018	2019	2020	2021	2022	2023	2024	2025
Faux en écritures	Faux en écritures	Acc.	2		1	4		1			1	1	2	
	Usage de faux en écrit. et écrit. falsifiées	Acc.	1		1						1			
		Sous-total	3		2	4		1			2	1	2	
Usurpation	De fonctions	Acc.	1											
	De nom	Acc.			2	3	1	2		3	1	2	1	
	Non spécifié	Acc.									1			
	Sous-total	1		2	3	1	2		3	2	2	1		
Contrefaçon / falsification	Falsification	Acc.							1	1	1			
		Sous-total							1	1	1			
Faux en justice	Faux témoignage	Acc.										1		
	Fausse déclaration	Acc.					1							
		Sous-total					1					1		
		Total	4	4	7	2	3	1	4	5	4	3		



Pepingen

Infraction Code pénal

Infr. contre la famille

		2000	2015	2016	2017	2018	2019	2020	2021	2022	2023	2024	2025
Refus du droit aux relations personnelles	Acc.	4	3						1	1			
	Sous-total	4	3						1	1			
Non-acquittement pension alimentaire	Acc.											4	
	Sous-total											4	
	Total	4	3						1	1		4	

Criminalité informatique

		2000	2015	2016	2017	2018	2019	2020	2021	2022	2023	2024	2025
Hacking	Acc.				1	1	2	2	1				1
	Sous-total				1	1	2	2	1				1
Faux en informatique	Acc.							2	4		3	1	
	Sous-total							2	4		3	1	
Fraude informatique	Acc.				1	2		7	4	2	10	11	6
	Tent.					1		1	1			1	
	Sous-total				1	3		8	5	2	10	12	6
	Total				2	4	2	12	10	2	13	13	7

Exercice illégal de l'autorité publique

		2000	2015	2016	2017	2018	2019	2020	2021	2022	2023	2024	2025
Violation de domicile par fonctionnaire public	Acc.					1							
	Sous-total					1							
	Total					1							



Autres infractions Code pénal

	2000	2015	2016	2017	2018	2019	2020	2021	2022	2023	2024	2025
Acc.				1								
Sous-total				1								
Total				1								

Contravention Code pénal

	2000	2015	2016	2017	2018	2019	2020	2021	2022	2023	2024	2025
Injures (Contravention) Acc.	1											
Sous-total	1											
Autres contraventions CP Acc.	1											
Sous-total	1											
Total	2											

STATISTIQUES POLICIERES DE CRIMINALITE

LIEU DE PERPETRATION: COMMUNE

Pepingen

***ANNEXE II: DETAIL PAR CATEGORIE DE DELIT
LOIS SPECIALES***



Pepingen

Infraction Lois spéciales

Drogues

			2000	2015	2016	2017	2018	2019	2020	2021	2022	2023	2024	2025
Détention		Acc.		1		3	2	5	3	3	5	1	1	
		Sous-total		1		3	2	5	3	3	5	1	1	
Usage	Usage en groupe	Acc.	2											
	Usage individuel	Acc.	4											
	Faciliter l'usage	Acc.			1									
	Incitation à l'usage	Acc.				1								
	Désordre, scandale ou danger dans un espace public	Acc.		1		1	2							
	Non spécifié	Acc.	1											
		Sous-total	7	1	1		2	2						
Fabrication		Acc.		1					3		1	1		
		Sous-total		1					3		1	1		
Commerce		Acc.	1					1		1				
		Sous-total	1					1		1				
Autres		Acc.				1								
		Sous-total				1								
		Total	8	3	1	4	4	8	6	4	6	2	1	

Législation sur les étrangers

			2000	2015	2016	2017	2018	2019	2020	2021	2022	2023	2024	2025
Transmigration illégale	Séjour	Acc.		1			1		1		3			1
	Inscription au registre des étrangers	Acc.										1	5	2
		Sous-total		1			1		1		3	1	5	3
		Total		1			1		1		3	1	5	3



Environnement

			2000	2015	2016	2017	2018	2019	2020	2021	2022	2023	2024	2025
Déchets	Déchets par professionnel	Acc.				1		1	2					
	Déchets par particulier	Acc.		6	4	4	2	2		4	2	1	2	
	Déchets: infractions fiscales	Acc.		3	2	4	1	1	1					
	Sous-total			9	6	9	3	4	3	4	2	1	2	
Autres que déchets	Urbanisme	Acc.	3					1	1	2	1	1	1	1
	Permis d'environnement	Acc.						1						
	Pollution de l'eau	Acc.							1					
	Pollution de l'air	Acc.						1						
	Pollution du sol	Acc.				1		2	2					
	Autres nuisances en matière d'environnement	Acc.			1									
Sous-total		3		1	1		5	4	2	1	1	1	1	1
Biodiversité / Faune et flore	Bien-être animal	Acc.		1	1			5		1				
	Permis / autorisation animaux	Acc.							1					
	Destruction d'animaux	Acc.			1			1						
	Sous-total			1	2			6	1	1				
Total		3	10	9	10	3	15	8	7	3	2	3	1	

Armes et explosifs

			2000	2015	2016	2017	2018	2019	2020	2021	2022	2023	2024	2025
Détention illégale	Arme à feu	Acc.		1	2		4	2	2		1	2		
	Arme blanche ou non à feu	Acc.								1				
	Sous-total			1	2		4	2	2	1	1	2		
Port / transport illégal	Arme à feu	Acc.								1				
Sous-total										1				
Autre	Non spécifié	Acc.	2											
Sous-total		2												
Total		2		1	2		4	2	2	2	1	2		



Protection de la personne

			2000	2015	2016	2017	2018	2019	2020	2021	2022	2023	2024	2025
Protection de la vie privée	Acc.		1											
	Sous-total		1											
Droit à l'image	Acc.						1	1						
	Sous-total						1	1						
Autres	Acc.							1						
	Sous-total							1						
	Total		1				1	2						



Pepingen

Infraction Lois spéciales

Loi du football

		2000	2015	2016	2017	2018	2019	2020	2021	2022	2023	2024	2025
Inciter à la haine ou à l'emportement	Acc.							1					
	Sous-total:							1					
Objets pyrotechniques dans le stade ou périmètre	Acc.							1					
	Sous-total:							1					
	Total:							2					

Protection de la jeunesse

		2000	2015	2016	2017	2018	2019	2020	2021	2022	2023	2024	2025
Législation sur l'obligation scolaire	Acc.				1		1	1					
	Sous-total:				1		1	1					
Législation sur la protection de la jeunesse	Acc.		5	9	12	13	15	16	8	35	25	7	3
	Sous-total:		5	9	12	13	15	16	8	35	25	7	3
	Total:		5	9	13	13	16	17	8	35	25	7	3

Code pénal social

		2000	2015	2016	2017	2018	2019	2020	2021	2022	2023	2024	2025
Harcèlement au travail	Acc.			1				2					
	Sous-total:			1				2					
Fraude sociale aux cotisations (travail au noir)	Acc.										1		
	Sous-total:										1		
	Total:			1				2			1		

Ivresse et alcool

		2000	2015	2016	2017	2018	2019	2020	2021	2022	2023	2024	2025
Ivresse publique	Acc.			1			2	1			1	1	1
	Sous-total:			1			2	1			1	1	1
	Total:			1			2	1			1	1	1



Registre de population

		2000	2015	2016	2017	2018	2019	2020	2021	2022	2023	2024	2025
	Acc.	3	9	6	6	1	7	6	4	4	6	6	1
	Sous-total:	3	9	6	6	1	7	6	4	4	6	6	1
	Total:	3	9	6	6	1	7	6	4	4	6	6	1

Carte d'identité

		2000	2015	2016	2017	2018	2019	2020	2021	2022	2023	2024	2025
Refus de présentation	Acc.						1						
	Sous-total:						1						
	Total:						1						

Santé publique

		2000	2015	2016	2017	2018	2019	2020	2021	2022	2023	2024	2025
Refus ou négligence respect mesures	Acc.							5	2				
	Sous-total:							5	2				
	Total:							5	2				

Travail

		2000	2015	2016	2017	2018	2019	2020	2021	2022	2023	2024	2025
Règlement général protection du travail	Acc.							1					
	Sous-total:							1					
Fraude sociale aux cotisations (travail au noir)	Acc.									1			
	Sous-total:									1			
	Total:							1		1			

Législation économique

		2000	2015	2016	2017	2018	2019	2020	2021	2022	2023	2024	2025
Autres	Acc.										1		
	Sous-total:										1		
	Total:										1		



Autres lois spéciales

		2000	2015	2016	2017	2018	2019	2020	2021	2022	2023	2024	2025
Dégradation involontaire câbles télécommunication	Acc.		1		1	1	1						2
	Sous-total:		1		1	1	1						2
	Total:		1		1	1	1						2

STATISTIQUES POLICIERES DE CRIMINALITE

LIEU DE PERPETRATION: COMMUNE

Pepingen

***ANNEXE III: DETAIL
FIGURES CRIMINELLES / PHENOMENES***



Pepingen

FC Vol moyen de transport

		2000	2015	2016	2017	2018	2019	2020	2021	2022	2023	2024	2025
Vol de voiture	Acc.	5	4		2	2	1			1	1	3	
	Total	5	4		2	2	1			1	1	3	
Vol de moto	Acc.			1								1	
	Total			1								1	
Carjacking	Acc.	1											
	Total	1											
Vol dans les garages	Acc.					1	1						
	Total					1	1						
Vol de vélomoteur	Acc.	1											
	Tent.										1		
	Total	1									1		
Vol de vélo	Acc.		1	3	5	3	1	1	2		1	2	
	Total		1	3	5	3	1	1	2		1	2	



FC Cambriolage

		2000	2015	2016	2017	2018	2019	2020	2021	2022	2023	2024	2025
Cambriolage dans habitation	Acc.	14	22	23	12	8	10	2	1	5	7	1	3
	Tent.	1	8	10	4	4	7	6	3	4	1	1	
	Total	15	30	33	16	12	17	8	4	9	8	2	3
Cambriolage ds entreprise ou commerce	Acc.	2	1	1	1			1	1		1		
	Tent.				1								
	Total	2	1	1	2			1	1		1		
Cambriolage ds service public ou bâtiment administ	Acc.		3			4	5		1		2	1	
	Tent.				1	1	1						
	Total		3		1	5	6		1		2	1	
Cambriolage dans bâtiment (total)	Acc.	16	26	24	13	12	15	3	3	5	10	2	3
	Tent.	1	8	10	6	5	8	6	3	4	1	1	
	Total	17	34	34	19	17	23	9	6	9	11	3	3



FC Vol autre

		2000	2015	2016	2017	2018	2019	2020	2021	2022	2023	2024	2025
Vol avec violence sans arme	Acc.	2	1	2			1	1		2	1		
	Tent.			2		1							
	Total	2	1	4		1	1	1		2	1		
Vol dans ou sur un véhicule	Acc.	10	4	2	1	3	5	2		4	2		1
	Tent.	3		2	1		2		1		2		
	Total	13	4	4	2	3	7	2	1	4	4		1
Vol d'armes et explosifs	Acc.		1				2						
	Tent.												
	Total		1				2						
Vol à l'arraché	Acc.		1	1								1	
	Tent.												
	Total		1	1								1	
Vol à la tire	Acc.			1	1		2						1
	Tent.												
	Total			1	1		2						1
Vol à l'étalage	Acc.				3	6	5	2	1	6	3	3	4
	Tent.				1								
	Total				4	6	5	2	1	6	3	3	4
Vol par ruse	Acc.	1	1			1	2				1		1
	Tent.												
	Total	1	1			1	2				1		1
Vol de métaux	Acc.		1		1	1	1					1	1
	Tent.												
	Total		1		1	1	1					1	1
Vol sur les chantiers	Acc.		1			1	2	1				2	1
	Tent.												
	Total		1			1	2	1				2	1
Home-invasion	Acc.										1		
	Tent.												
	Total										1		
Vol d'animaux	Acc.			1	1	1		2	1				
	Tent.												
	Total			1	1	1		2	1				



Criminalité ICT

		2000	2015	2016	2017	2018	2019	2020	2021	2022	2023	2024	2025
Fraude de cartes de paiements	Acc.					1						1	1
	Total					1						1	1
Phishing	Acc.				1			2	1	1	5	5	3
	Tent.											1	
	Total				1			2	1	1	5	6	3

FC Autre

		2000	2015	2016	2017	2018	2019	2020	2021	2022	2023	2024	2025
Violence contre les métiers d'intérêt général	Acc.		1	1		1				4			
	Total		1	1		1				4			
Viol collectif	Acc.						2						
	Total						2						
Graffiti	Acc.										1		1
	Total										1		1
Dégradation de voiture	Acc.	2	5	5	7	8	5	6	4	6	2	4	1
	Total	2	5	5	7	8	5	6	4	6	2	4	1



PH Violence intrafamiliale (VIF)

		2000	2015	2016	2017	2018	2019	2020	2021	2022	2023	2024	2025
VIF: physique, dans le couple	Acc.		3	2	2	1	5	3	2	7	1		
	Total		3	2	2	1	5	3	2	7	1		
VIF: physique, envers des descendants	Acc.			1							2		
	Total			1							2		
VIF: physique, envers d'autres membres	Acc.	1	1										
	Total	1	1										
VIF: psychique, dans le couple	Acc.	4	3				1		1	1	1		
	Total	4	3				1		1	1	1		
VIF: psychique, envers des descendants	Acc.									1	1		
	Total									1	1		
VIF: économique, dans le couple	Acc.			1	1					1			
	Total			1	1					1			
VIF: économique, envers d'autres membres	Acc.	1										4	
	Total	1										4	

PH Drogues

		2000	2015	2016	2017	2018	2019	2020	2021	2022	2023	2024	2025
Production de cannabis (culture)	Acc.		1										
	Total		1										



PH Violence dans l'espace public

		2000	2015	2016	2017	2018	2019	2020	2021	2022	2023	2024	2025
Violence physique (transport public)	Acc.				1				1				
	Total				1				1				
Violence physique (voie publique)	Acc.	4	3	5			3	1		4		2	
	Total	4	3	5			3	1		4		2	
Violence physique (endroit accessible au public)	Acc.	2		2		2		3	2	1	1	1	1
	Total	2		2		2		3	2	1	1	1	1
Violence sexuelle (voie publique)	Acc.								1				
	Total								1				
Violence sexuelle (autre endroit public)	Acc.						1						
	Total						1						
Violence sexuelle (endroit accessible au public)	Acc.						2	1					
	Total						2	1					
Violence psychique (voie publique)	Acc.		4	4	1	1	3	1	1	2	1	3	
	Total		4	4	1	1	3	1	1	2	1	3	
Violence psychique (endroit accessible au public)	Acc.	1				1	1	1	1		1	1	
	Total	1				1	1	1	1		1	1	
Vol avec violence sans arme (voie publique)	Acc.	1	1	1						1			
	Tent.			1									
	Total	1	1	2						1			
Vol avec violence sans arme (endr. acces. au pub.)	Acc.									1			
	Total									1			



PH Autre

		2000	2015	2016	2017	2018	2019	2020	2021	2022	2023	2024	2025
Cyberharcèlement	Acc.			3	3		1			2			
	Total			3	3		1			2			
Fraude à l'identité	Acc.	1		2	3	4	5	1	3	3	2	1	
	Tent.								1				
	Total	1		2	3	4	5	1	4	3	2	1	

STATISTIQUES POLICIERES DE CRIMINALITE

LIEU DE PERPETRATION: COMMUNE

Pepingen

***ANNEXE IV: FAITS ENREGISTRES
NON CRIMINELS***



Pepingen

Faits non criminels

Maladies / Décès / Disparition

	2000	2015	2016	2017	2018	2019	2020	2021	2022	2023	2024	2025
Suicide				1				1	3	2		
Personne malade			1		1	1	1		1	2		1
Décès suspect								2			1	
Décès naturel				1								
Disparition (personne disparue)	1	2	1	2	2	4			3	7	1	
Accident (sauf roulage)					1			1				
Total	1	2	2	4	4	5	1	4	7	11	2	1

Appels

	2000	2015	2016	2017	2018	2019	2020	2021	2022	2023	2024	2025
Alarme		1										
Appels		2		1								
Total		3		1								

Problèmes sociaux

	2000	2015	2016	2017	2018	2019	2020	2021	2022	2023	2024	2025
Différends familiaux	2		1	1	3				1			
Différend (pas de coups)	1					1			1	1		
Affaire civile	1					1		1				
Protection de la jeunesse		23	37	10	6	8	2	14	18	63	55	20
Autres			1					1				
Total	4	23	39	11	9	10	2	16	20	64	55	20

Ordre public

	2000	2015	2016	2017	2018	2019	2020	2021	2022	2023	2024	2025
Troubles			1			1						
Total			1			1						



Agissements suspects

	2000	2015	2016	2017	2018	2019	2020	2021	2022	2023	2024	2025
	7											
Total	7											

Objets perdus

	2000	2015	2016	2017	2018	2019	2020	2021	2022	2023	2024	2025
	12	51	49	58	49	50	64	47	54	49	55	21
Total	12	51	49	58	49	50	64	47	54	49	55	21

Autres non-infractions

	2000	2015	2016	2017	2018	2019	2020	2021	2022	2023	2024	2025
Non-respect des conditions				1								
Procès-verbal d'information	2								1			
Notification		2	4	1	2	1				3	5	1
Dégradation involontaire câbles (non-télécom)		1										
Demande signalement surveillance électronique										2		
Fonction de contrôle armes				1			1		6	5	2	1
Total	2	3	4	3	2	1	1		7	10	7	2