

STATISTIQUES POLICIERES DE CRIMINALITE

LIEU DE PERPETRATION: COMMUNE

Pajottegem

2000 - 1er Semestre 2025

Police fédérale - DGRIDRIIBIPOL

STATISTIQUES POLICIERES DE CRIMINALITE

LIEU DE PERPETRATION: COMMUNE

Pajottegem

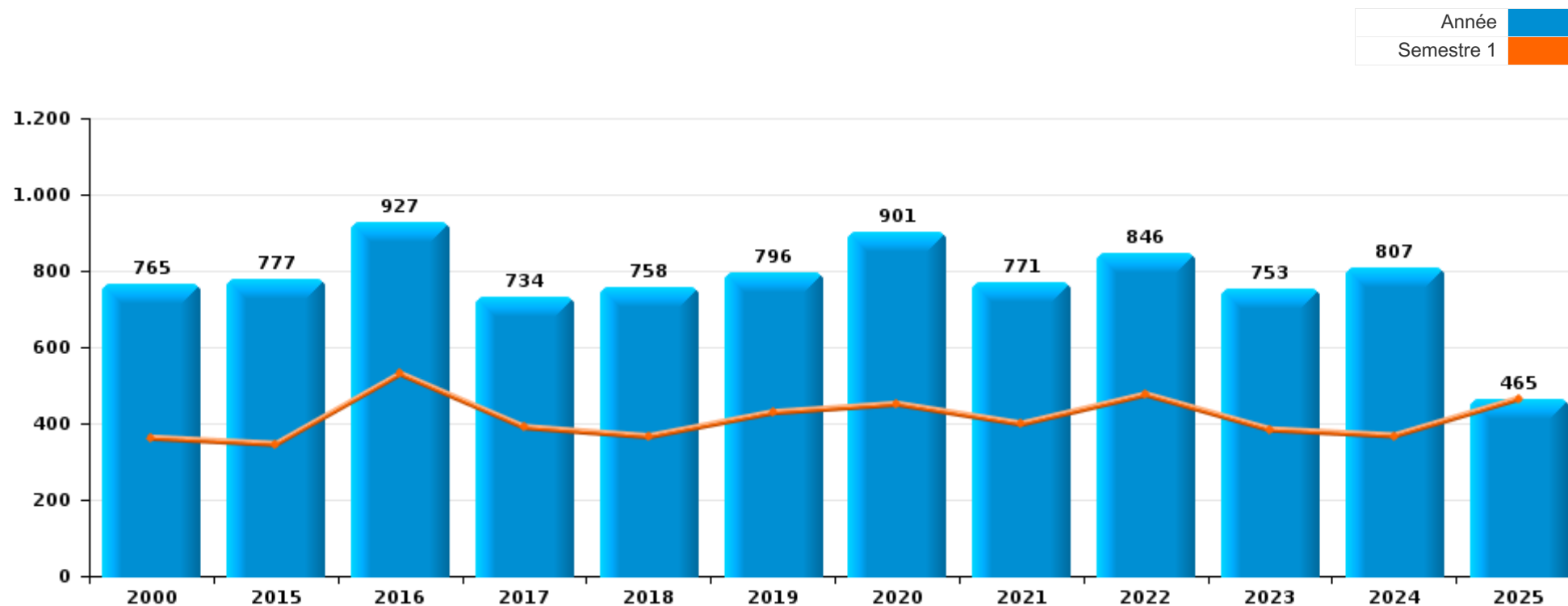
PARTIE I : INFRACTIONS JUDICIAIRES

CRIMINALITE ENREGISTREE COMMISE AU NIVEAU DE LA COMMUNE



Pajottegem

	2000	2015	2016	2017	2018	2019	2020	2021	2022	2023	2024	2025
Nombre total des délits	765	777	927	734	758	796	901	771	846	753	807	465



FPF/DGR/DRI/BIPOL - Statistiques policières de criminalité (date de clôture: 31/10/2025)

Les données pour les années 2001 jusqu'à 2014 ne sont plus publiées mais restent disponibles sur demande auprès du service BIPOL.

Les données pour 2025 ne concernent que le 1er semestre.



Pajottegem

	2000	2015	2016	2017	2018	2019	2020	2021	2022	2023	2024	2025
Vol et extorsion	214	272	379	218	181	184	142	101	132	154	161	85
Dégradation de la propriété	110	115	118	94	63	101	75	95	96	81	94	56
Fraude	59	47	37	53	55	73	95	114	114	78	87	67
Infr. contre l'intégrité physique	101	62	75	70	67	72	63	60	69	47	63	38
Environnement	60	33	53	58	51	62	55	60	52	36	26	7
Infr. contre autres valeurs morales et sentiments	20	38	30	22	35	40	43	38	72	57	46	18
Protection de la jeunesse	1	21	32	24	39	58	52	42	57	37	46	42
Criminalité informatique		6	16	11	31	28	35	52	34	80	96	46
Registre de population	21	39	43	40	48	41	39	31	42	33	19	14
Infr. contre la sécurité publique	50	39	41	28	40	30	35	32	38	20	24	16
Infr. contre la famille	42	19	25	38	21	13	14	12	12	16	34	15
Drogues	16	10	17	22	26	12	26	29	18	25	18	7
Santé publique							147	28	1	1		
Armes et explosifs	6	15	13	15	33	17	12	6	20	4	13	14
Infr. contre la foi publique	9	17	17	8	14	16	10	20	17	13	16	6
Infr. contre les moeurs	5	18	11	6	15	12	14	15	17	7	7	9
Législation sur les étrangers	5	6	3	3	13	2	11	16	23	20	24	9
Ivresse et alcool	4	2	4	2	10	8	5	4	8	5	10	4
Infr. contre l'autorité publique	3	5	5	8	6	5	6	3	7	4	4	5
Autres lois spéciales	9	2	3	6	3	10	6	1	4	1	4	4
Code pénal social			1	3		1	6	3	1	12	7	
Protection de la personne	4	2	2	3	1	1	3	5	6	1	4	2
Contravention Code pénal	23											
Travail			1	1	1	1	2	1	5	8	1	1
Législation économique					1		2	2	1	11	2	
Infr. contre la liberté individuelle		2			3	3		1		1		
Infr. relative au statut juridique de l'enfant		3				1	2				1	
Carte d'identité	2	1				2	1					
Hormones et dopage		2				2						
Exercice illégal de l'autorité publique			1	1	1							
Infr. contre la Sécurité de l'Etat		1										
Marchand de sommeil										1		
Pratiques commerciales	1											
Protection des revenus publics						1						
Sous-total	765	777	927	734	758	796	901	771	846	753	807	465
Contravention règlement policier local	5	4	7	9	5	9	10	10	5	6	5	8
Sous-total	5	4	7	9	5	9	10	10	5	6	5	8
Total	770	781	934	743	763	805	911	781	851	759	812	473

FPF/DGR/DRI/BIPOL - Statistiques policières de criminalité (date de clôture: 31/10/2025)

Les données pour les années 2001 jusqu'à 2014 ne sont plus publiées mais restent disponibles sur demande auprès du service BIPOL.

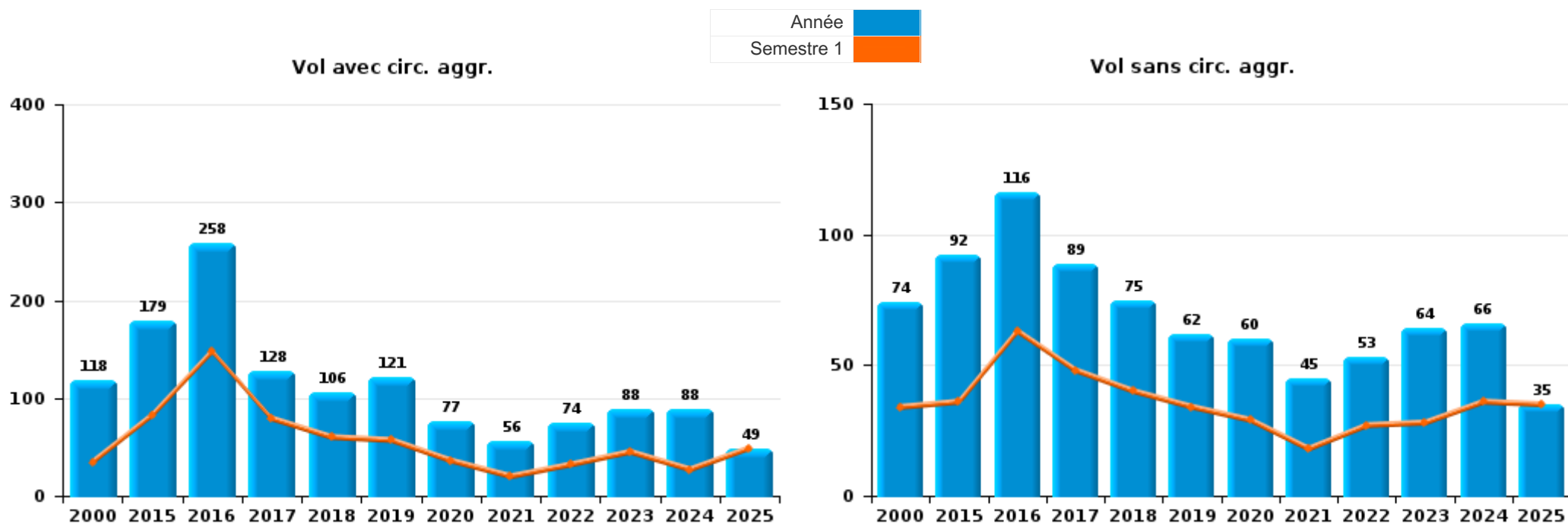
Les données pour 2025 ne concernent que le 1er semestre.



I.1. Catégorie des infractions : Vol et extorsion (top 5 des infractions au niveau national 2024)

Pajottegem

	2000	2015	2016	2017	2018	2019	2020	2021	2022	2023	2024	2025
Vol avec circ. agr.	118	179	258	128	106	121	77	56	74	88	88	49
Vol sans circ. agr.	74	92	116	89	75	62	60	45	53	64	66	35
Extorsion	1		5	1		1	5		5	2	7	1
Vol non spécifié	21	1										
Total	214	272	379	218	181	184	142	101	132	154	161	85



PPF/DGR/DRI/BIPOL - Statistiques policières de criminalité (date de clôture: 31/10/2025)

Les données pour les années 2001 jusqu'à 2014 ne sont plus publiées mais restent disponibles sur demande auprès du service BIPOL.

Les données pour 2025 ne concernent que le 1er semestre.



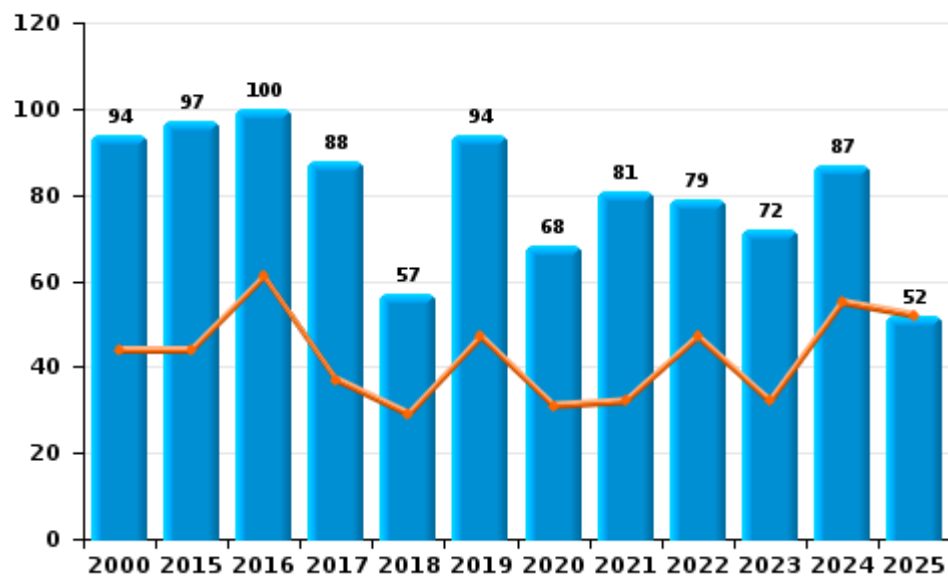
I.2. Catégorie des infractions : Dégradation de la propriété (top 5 des infractions au niveau national 2024)

Pajottegem

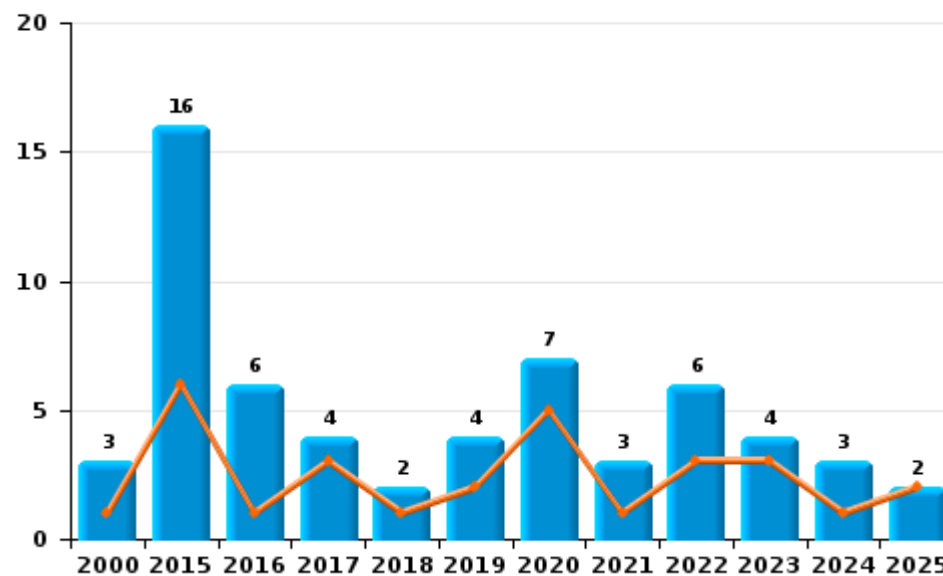
	2000	2015	2016	2017	2018	2019	2020	2021	2022	2023	2024	2025
Vandalisme	94	97	100	88	57	94	68	81	79	72	87	52
Destruction, dénaturation, dégradation	13	2	12	2	4	3		11	11	5	4	2
Incendie involontaire		10	2	3	1	3	3	3	5	2	2	
Incendie volontaire	3	6	4	1	1	1	4		1	2	1	2
Total	110	115	118	94	63	101	75	95	96	81	94	56

Année ■
Semestre 1 ■

Vandalisme



Incendie

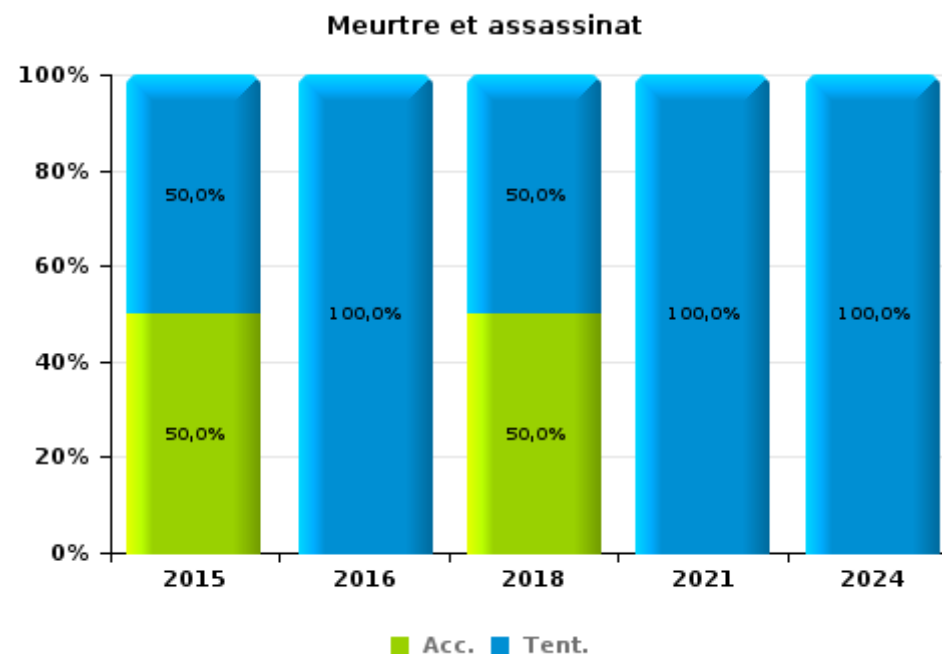
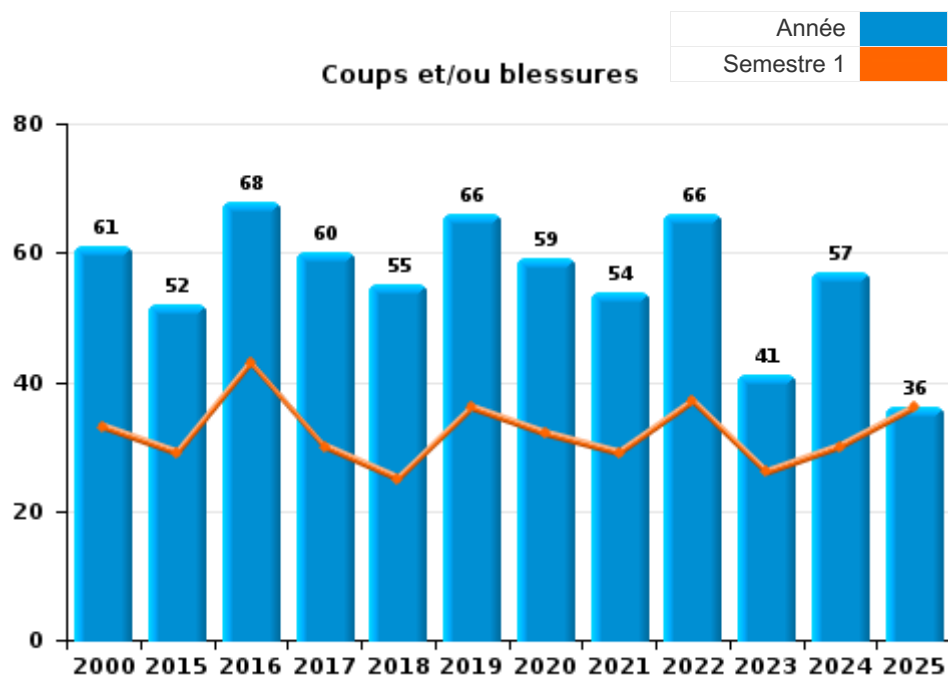




I.3. Catégorie des infractions : Infr. contre l'intégrité physique (top 5 des infractions au niveau national 2024)

Pajottegem

	2000	2015	2016	2017	2018	2019	2020	2021	2022	2023	2024	2025
Coups et/ou blessures	61	52	68	60	55	66	59	54	66	41	57	36
Autres	40	8	5	10	10	6	4	4	3	6	5	2
Meurtre et assassinat		2	2		2			2			1	
Total	101	62	75	70	67	72	63	60	69	47	63	38





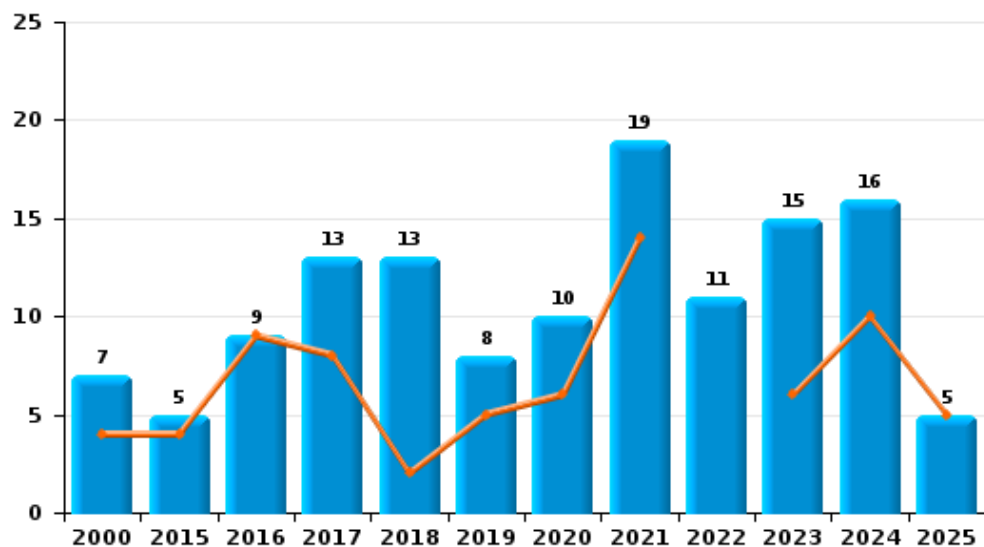
I.4. Catégorie des infractions : Drogues (top 5 des infractions au niveau national 2024)

Pajottegem

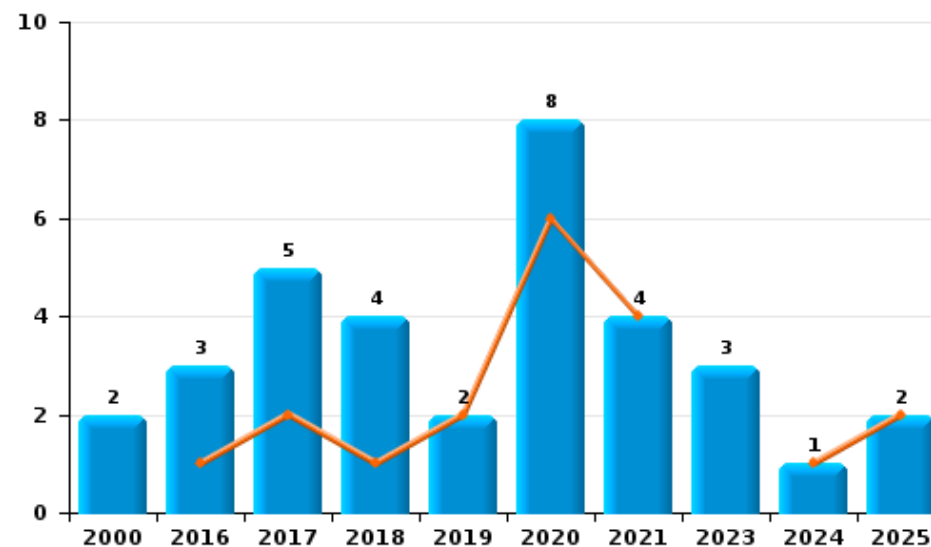
	2000	2015	2016	2017	2018	2019	2020	2021	2022	2023	2024	2025
Détention	7	5	9	13	13	8	10	19	11	15	16	5
Commerce	2		3	5	4	2	8	4		3	1	2
Fabrication		3	3	2	1	2	3	3	3	5	1	
Usage	7	1		1	4		2	1	2			
Autres		1	2	1	4		3	1	2	2		
Importation et exportation								1				
Total	16	10	17	22	26	12	26	29	18	25	18	7



Détention



Commerce





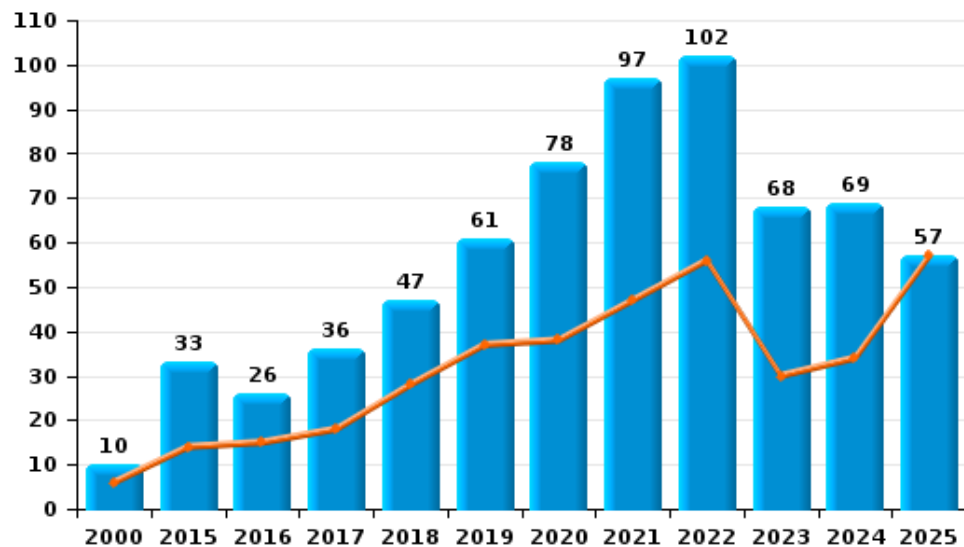
I.5. Catégorie des infractions : Fraude (top 5 des infractions au niveau national 2024)

Pajottegem

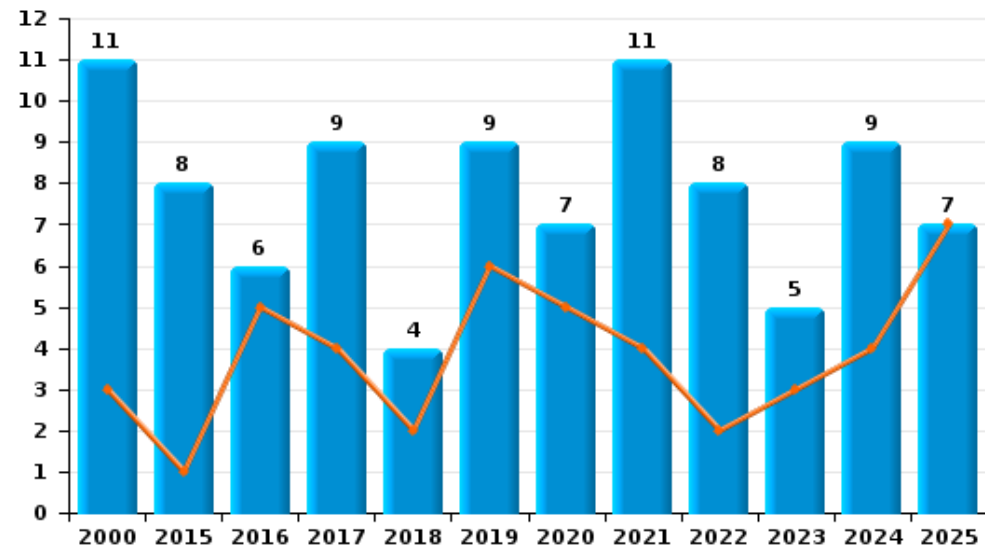
	2000	2015	2016	2017	2018	2019	2020	2021	2022	2023	2024	2025
Escroquerie	10	33	26	36	47	61	78	97	102	68	69	57
Abus de confiance et infr. apparentées	11	8	6	9	4	9	7	11	8	5	9	7
Détournement et destruction frauduleuse	29	2	2	5	1	1	3	4	2	1	1	1
Fraudes: Autres	8	3			2	1	5	1	1	3	7	2
Grivèlerie	1		2	2						1		
Infr. liées à l'insolvabilité		1	1		1			1	1			
Recel				1		1	2				1	
Total	59	47	37	53	55	73	95	114	114	78	87	67



Escroquerie



Abus de confiance et infr. apparentées



FPF/DGR/DRI/BIPOL - Statistiques policières de criminalité (date de clôture: 31/10/2025)

Les données pour les années 2001 jusqu'à 2014 ne sont plus publiées mais restent disponibles sur demande auprès du service BIPOL.

Les données pour 2025 ne concernent que le 1er semestre.

STATISTIQUES POLICIERES DE CRIMINALITE

LIEU DE PERPETRATION: COMMUNE

Pajottegem

PARTIE II : FIGURES CRIMINELLES / PHENOMENES



Pajottegem

FC Vol moyen de transport

	2000	2015	2016	2017	2018	2019	2020	2021	2022	2023	2024	2025
Vol de voiture	22	13	5	3	5	6	6		2	2	6	1
Vol de moto	1							2	1	1		
Carjacking	2											
Homejacking	1								1			
Vol dans les garages	3	6	1		1							
Vol de vélomoteur	2	4	1		1	1	1	1	2	1		
Vol de vélo	10	27	21	14	7	7	11	10	11	14	10	7

FC Cambriolage

	2000	2015	2016	2017	2018	2019	2020	2021	2022	2023	2024	2025
Cambriolage dans habitation	74	118	158	88	63	64	32	42	50	48	43	21
Cambriolage ds entreprise ou commerce	19	6	5	13	10	13	6	1	3	6	5	2
Cambriolage ds service public ou bâtiment administ	2	4	4	4	9	2	2	2	2		2	
Cambriolage dans bâtiment (total)	95	128	167	105	82	79	40	45	55	54	50	23



FC Vol autre

	2000	2015	2016	2017	2018	2019	2020	2021	2022	2023	2024	2025
Vol à main armée	5	1		1					1	2		2
Vol avec violence sans arme	6	1	7	3	1	2	7		6	1	8	3
Vol dans ou sur un véhicule	14	29	65	17	17	19	21	6	10	12	21	4
Vol d'armes et explosifs	3	2	4	2	1	1		2	1	1		1
Vol à l'arraché				2		1						1
Vol à la tire	1	1	2	4	2	1	2	5	4	3	2	3
Vol à l'étagère	4	4	6	8	11	4	1	3	10	6	5	2
Vol par ruse	6	3	6	5	7	1	2	1	4	2		
Vol de métaux	2	5	2		3	1	1		1	1	1	2
Vol sur les chantiers	4	4	4	1	2	3	1	1	3	3		3
Home-invasion					1					1		
Vol d'animaux	4	2	1	1	2	2	4	1				
Vol de cargaison			1									

Criminalité ICT

	2000	2015	2016	2017	2018	2019	2020	2021	2022	2023	2024	2025
Fraude de cartes de paiements	1	2	1	2	2	2		1	1	4	1	1
Phishing			1		3	2	3	5	3	26	40	15
Ransomware						1					2	
Shouldersurfing						1						
Skimming				1						1		

FC Autre

	2000	2015	2016	2017	2018	2019	2020	2021	2022	2023	2024	2025
Violence contre les métiers d'intérêt général		1	4		3	1	1	1	3	1	1	1
Graffiti	1	6	1	3	2	15	5	7	6	4	13	5
Dégradation de voiture	23	38	23	37	24	23	23	25	34	22	29	17
Rixe au couteau								1	1			



PH Violence intrafamiliale (VIF)

	2000	2015	2016	2017	2018	2019	2020	2021	2022	2023	2024	2025
VIF: physique, dans le couple	5	22	28	21	18	31	22	23	23	10	17	13
VIF: physique, envers des descendants	2	3	4	4	7	2	7	3	3	3	4	3
VIF: physique, envers d'autres membres	21	4	7	5	7	8	7	7	7	8	7	3
VIF: sexuelle, dans le couple					1							
VIF: sexuelle, envers des descendants	1	1	3		1		1	2	1			
VIF: psychique, dans le couple	32	21	25	39	20	13	18	11	16	15	29	16
VIF: psychique, envers des descendants			1						1		1	
VIF: psychique, envers d'autres membres	1		2	2		1	1	1	1	1		1
VIF: économique, dans le couple		1	2				1		1	2	1	
VIF: économique, envers des descendants							1					
VIF: économique, envers d'autres membres	13	3	3	1	1	2		4	3	2	6	1

PH Hormones et dopage

	2000	2015	2016	2017	2018	2019	2020	2021	2022	2023	2024	2025
Dopage humain		1				2						
Engraissement illégal		1										

PH Drogues

	2000	2015	2016	2017	2018	2019	2020	2021	2022	2023	2024	2025
Vente de cocaïne			1	1		1	3					
Vente de drogues synthétiques				2	1		2					
Production de cannabis (culture)			1	1	1		1	1	1			

PH Trafic d'armes

	2000	2015	2016	2017	2018	2019	2020	2021	2022	2023	2024	2025
Commerce et production d'arme à feu et mun.		2		2	2				2			



PH Traite des êtres humains

	2000	2015	2016	2017	2018	2019	2020	2021	2022	2023	2024	2025
TEH - exploitation sexuelle		1							2		1	

PH Violence dans l'espace public

	2000	2015	2016	2017	2018	2019	2020	2021	2022	2023	2024	2025
Violence physique (transport public)	1	1					1	1	2	1	1	
Violence physique (voie publique)	8	14	6	8	13	10	15	7	15	7	12	7
Violence physique (autre endroit public)				1	1	1						1
Violence physique (endroit accessible au public)	9	5	13	9	8	6		4	2	5	6	3
Violence sexuelle (transport public)								1	1			
Violence sexuelle (voie publique)	2					1	2	1				1
Violence sexuelle (autre endroit public)	1											
Violence sexuelle (endroit accessible au public)		2		1				3	1	1	1	2
Violence psychique (transport public)						2	1			1	1	
Violence psychique (voie publique)	9	11	6	11	12	10	12	9	22	3	17	14
Violence psychique (autre endroit public)	2	1	1	1	1	1			1	3		
Violence psychique (endroit accessible au public)	5	4	6	7	6	6	2	3	6	4	5	1
Vol à main armée (voie publique)	2											
Vol à main armée (endroit accessible au public)	2			1						1		1
Vol avec violence sans arme (transport public)											1	
Vol avec violence sans arme (voie publique)	1								1			1
Vol avec violence sans arme (endr. acces. au pub.)			1	1		1				1	2	

PH Autre

	2000	2015	2016	2017	2018	2019	2020	2021	2022	2023	2024	2025
Faux policiers						1			1	1		1
Terrorisme, extrémisme et radicalisme		1		1							1	
Cyberharcèlement	1	3	6	6	6	6	9	6	6	7	3	5
Fraude à l'identité	2	10	9	9	7	10	13	15	20	12	16	8

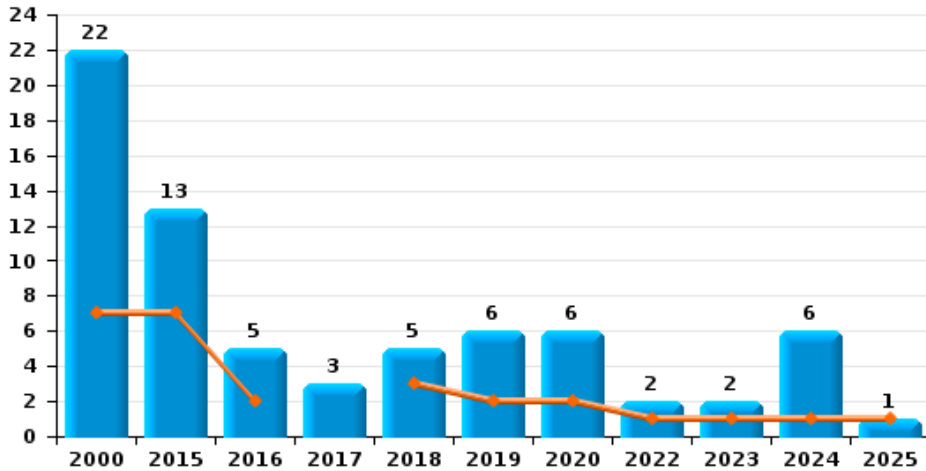




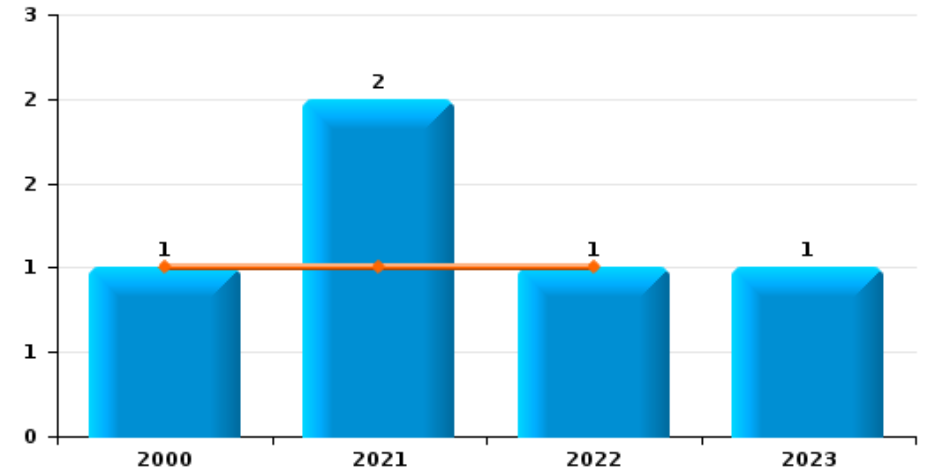
Pajottegem

Année	■
Semestre 1	■

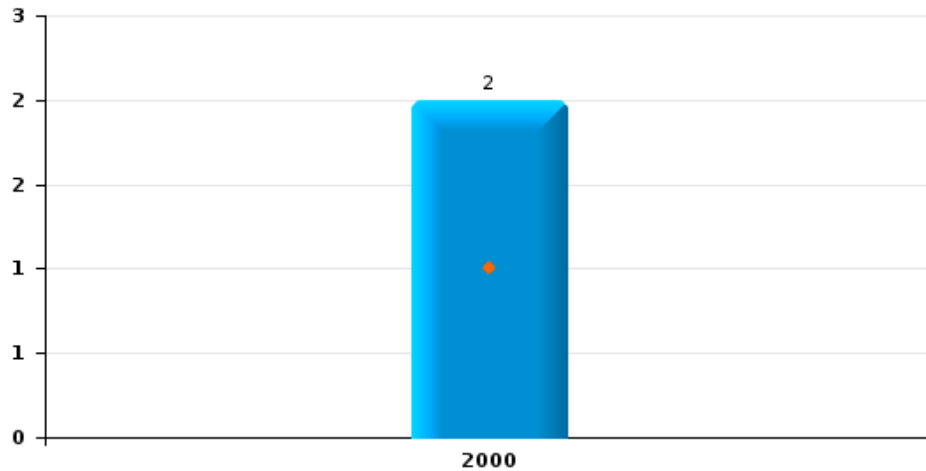
Vol de voiture



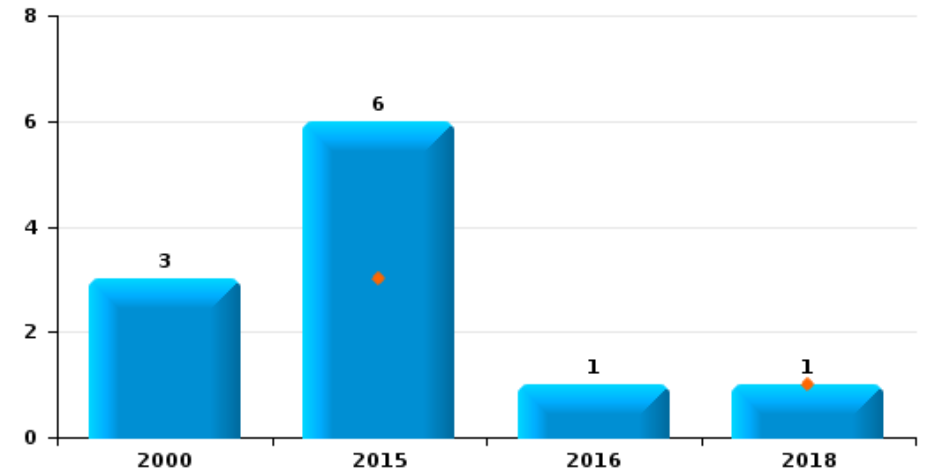
Vol de moto



Carjacking



Vol dans les garages

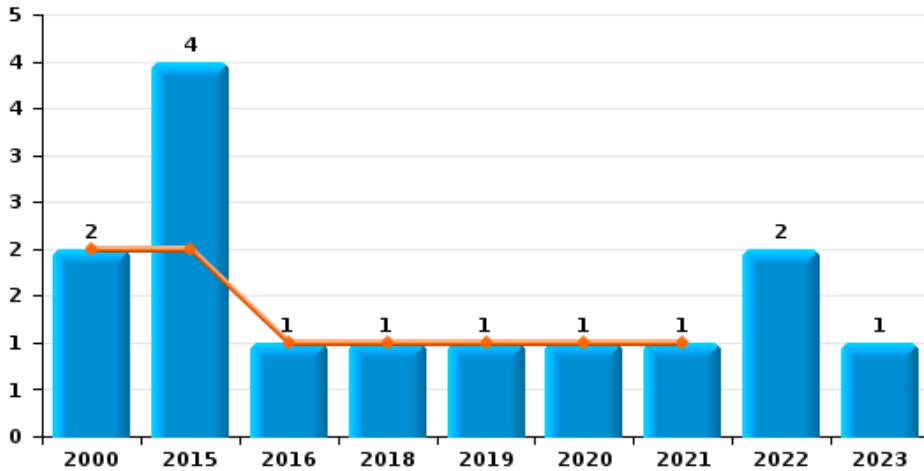




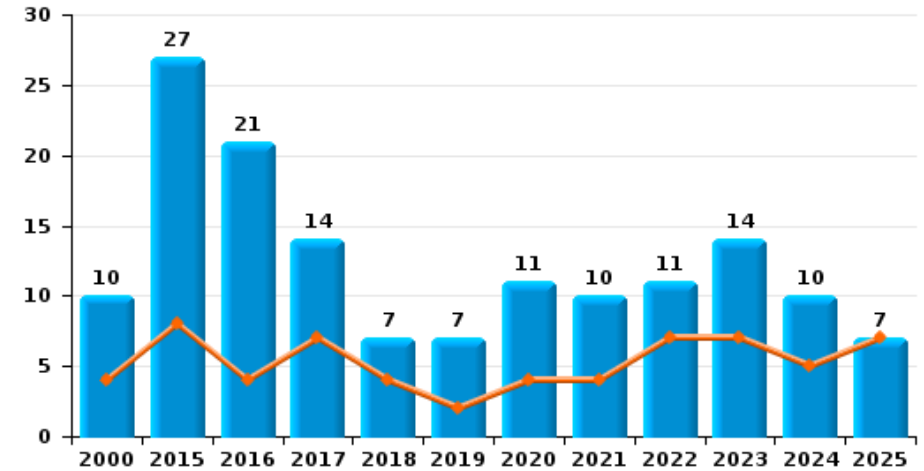
Pajottegem

Année	■
Semestre 1	■

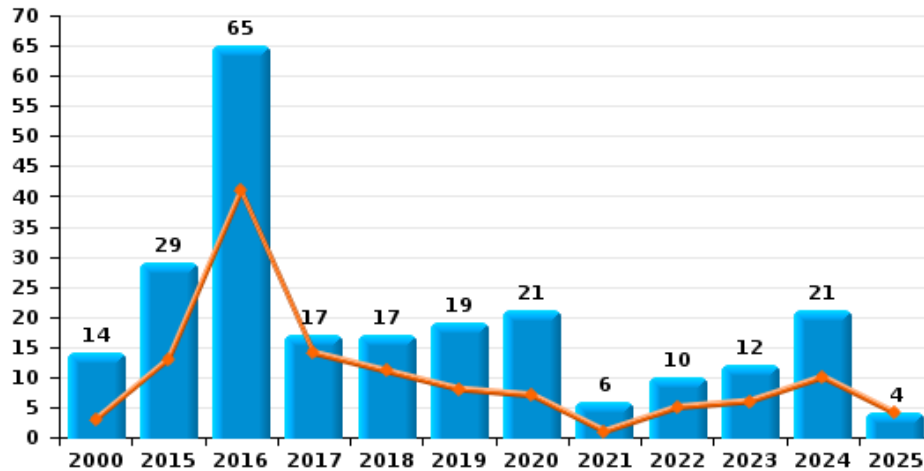
Vol de vélomoteur



Vol de vélo



Vol dans ou sur un véhicule

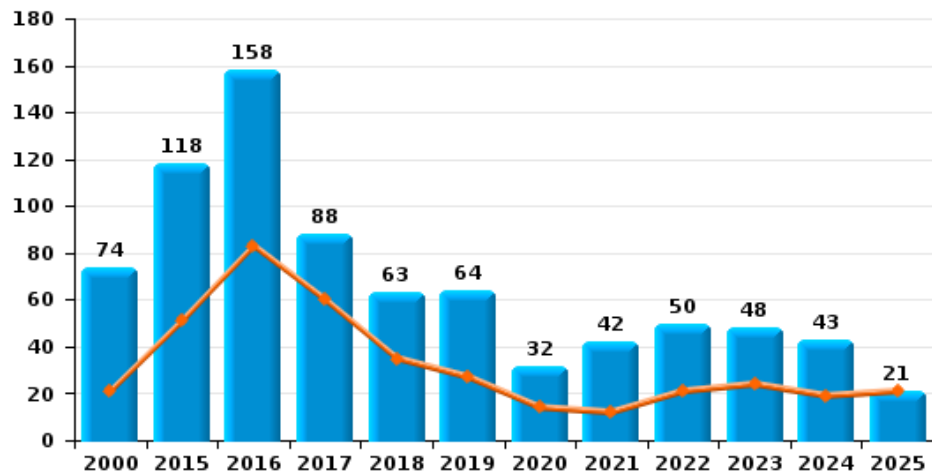




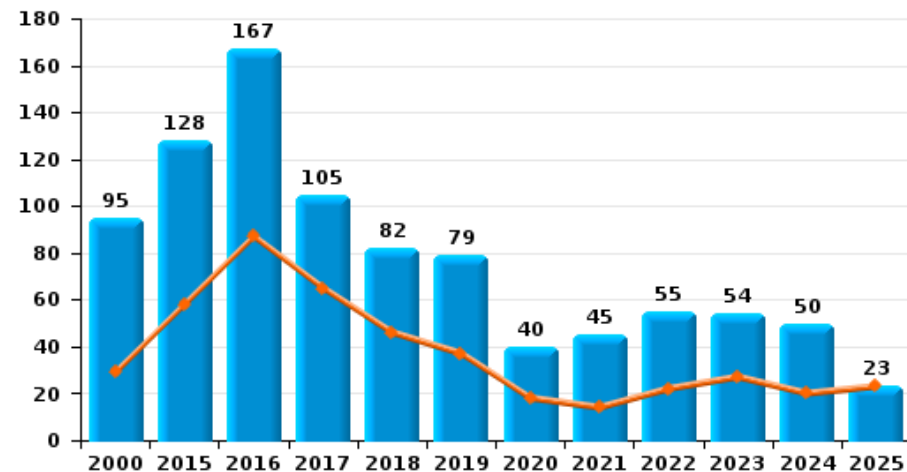
Pajottegem

Année	■
Semestre 1	■

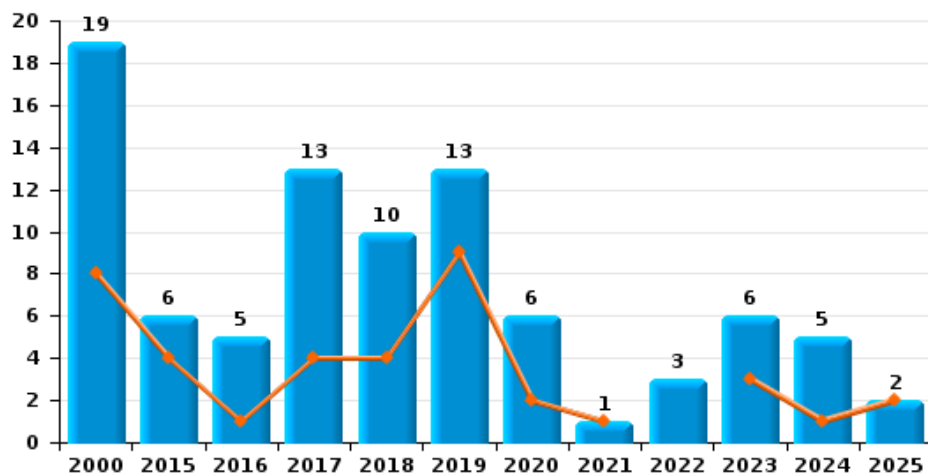
Cambriolage dans habitation



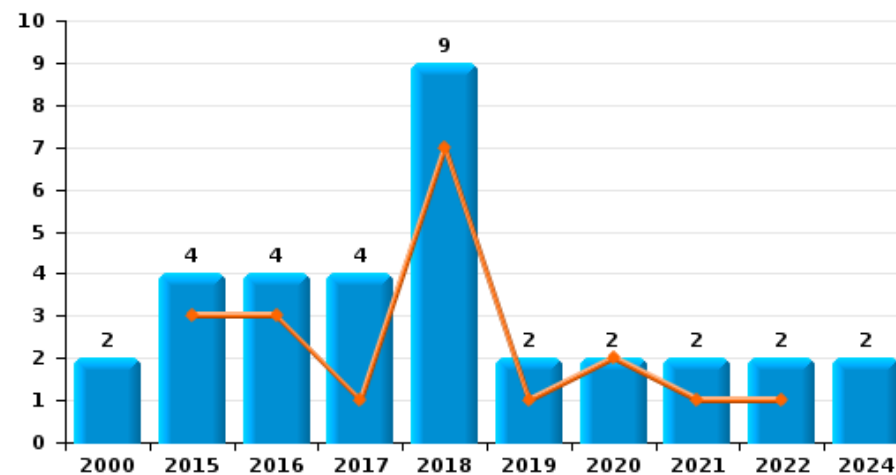
Cambriolage dans bâtiment (total)



Cambriolage ds entreprise ou commerce



Cambriolage ds service public ou bâtiment administratif

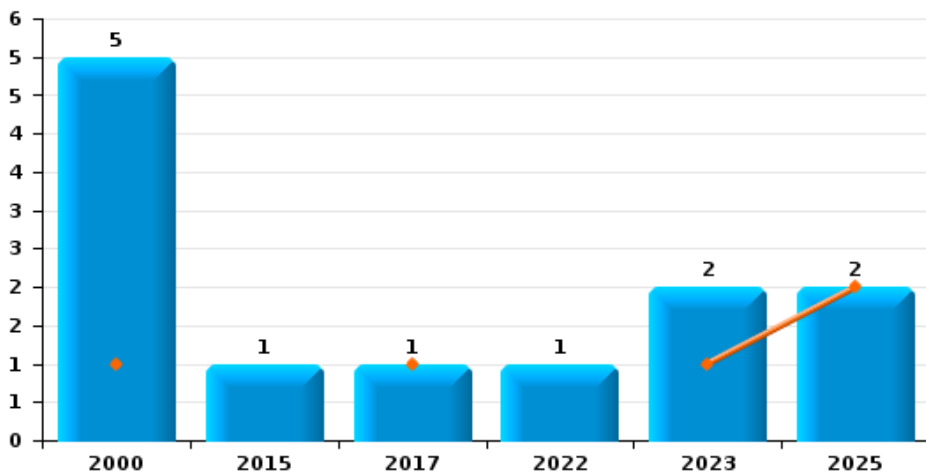




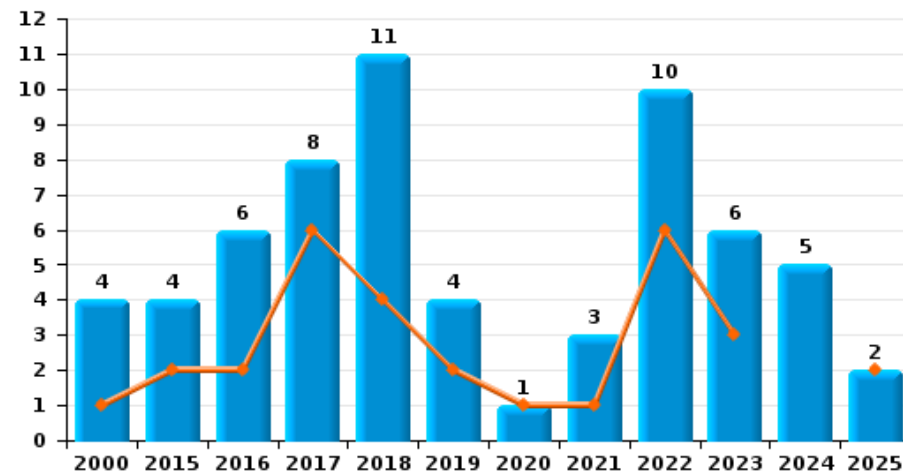
Pajottegem



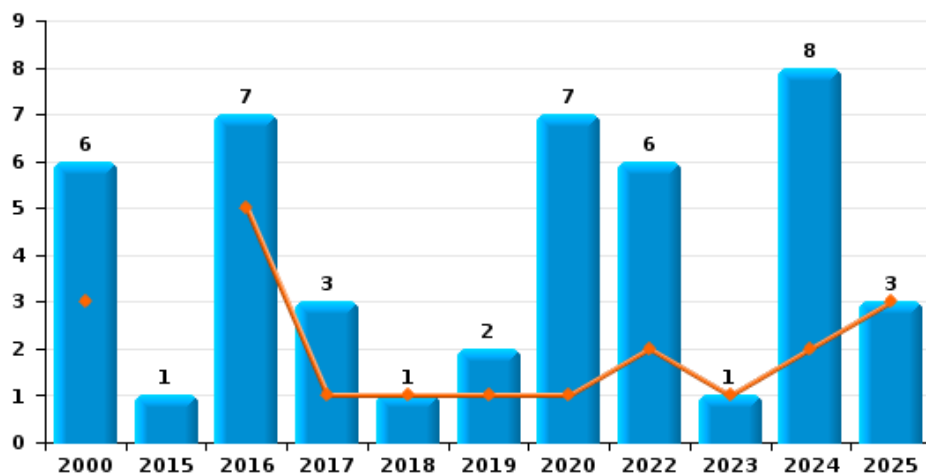
Vol à main armée



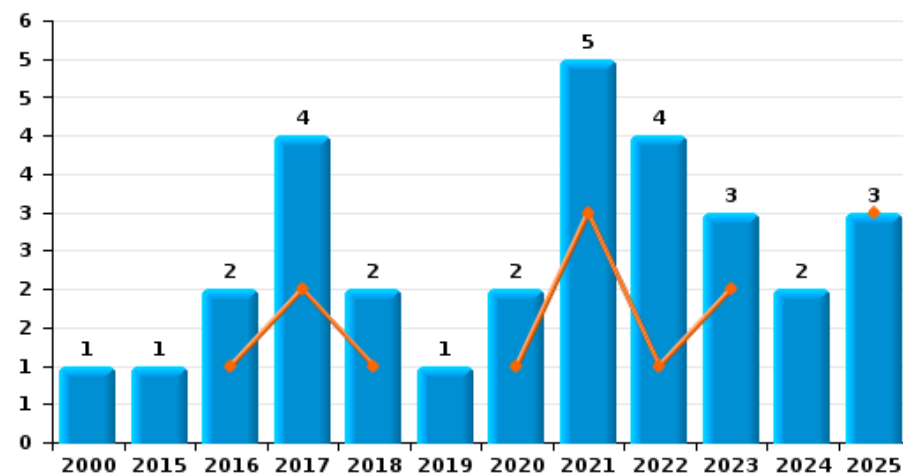
Vol à l'étalage



Vol avec violence sans arme



Vol à la tire

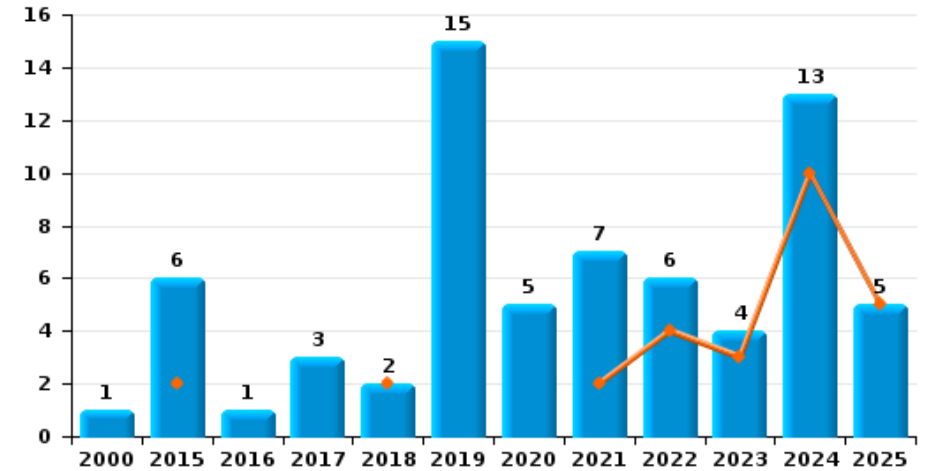




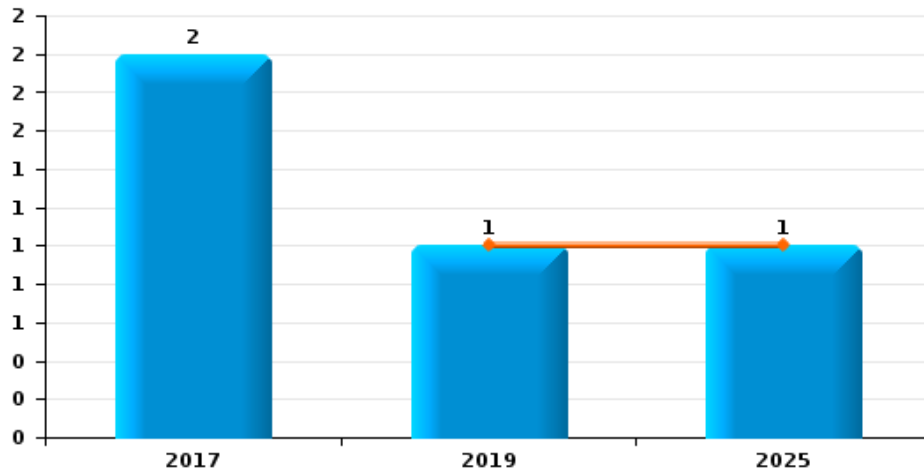
Pajottegem

Année	■
Semestre 1	■

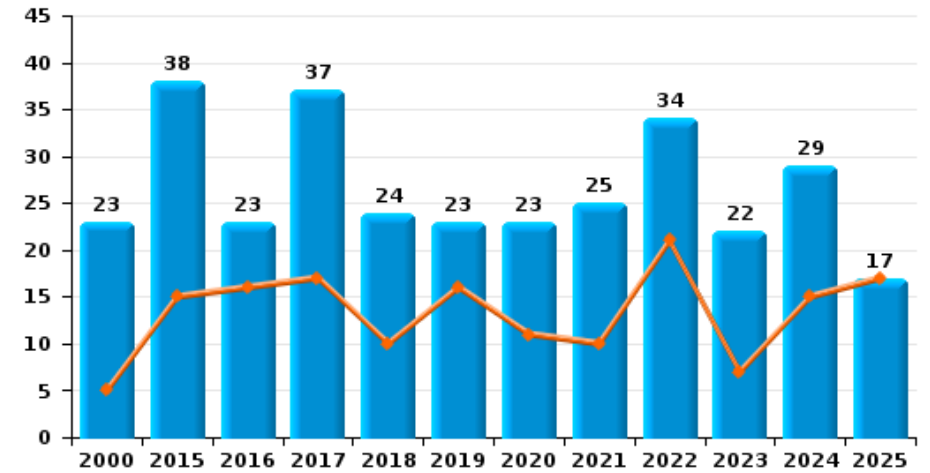
Graffiti



Vol à l'arraché



Dégradation de voiture





Pajottegem

FC Vol moyen de transport

		2000	2015	2016	2017	2018	2019	2020	2021	2022	2023	2024	2025
Vol de voiture	Trim 1	3	5				1	1				1	1
	Trim 2	4	2	2		3	1	1		1	1		
	Trim 3	6	2	2	2	1	3	2				1	
	Trim 4	9	4	1	1	1	1	2		1	1	4	
Total		22	13	5	3	5	6	6		2	2	6	1
Vol de moto	Trim 1	1							1				
	Trim 2									1			
	Trim 4								1		1		
Total		1							2	1	1		
Carjacking	Trim 1	1											
	Trim 4	1											
Total		2											
Homejacking	Trim 4	1								1			
Total		1								1			
Vol dans les garages	Trim 1		2										
	Trim 2		1			1							
	Trim 3	1	1	1									
	Trim 4	2	2										
Total		3	6	1		1							
Vol de vélomoteur	Trim 1	2				1	1	1					
	Trim 2		2	1					1				
	Trim 3		2								1		
	Trim 4									2			
Total		2	4	1		1	1	1	1	2	1		



FC Vol moyen de transport

		2000	2015	2016	2017	2018	2019	2020	2021	2022	2023	2024	2025
Vol de vélo	Trim 1		1	1	1	2	1	1	3	3	2	3	2
	Trim 2	4	7	3	6	2	1	3	1	4	5	2	5
	Trim 3	1	13	9	6	1	4	4	5	3	2	2	
	Trim 4	5	6	8	1	2	1	3	1	1	5	3	
Total		10	27	21	14	7	7	11	10	11	14	10	7



FC Cambriolage

		2000	2015	2016	2017	2018	2019	2020	2021	2022	2023	2024	2025
Cambriolage dans habitation	Trim 1	10	28	61	45	24	17	6	6	7	14	10	11
	Trim 2	11	23	22	15	11	10	8	6	14	10	9	10
	Trim 3	16	21	33	17	9	19	7	12	15	6	8	
	Trim 4	37	46	42	11	19	18	11	18	14	18	16	
	Total	74	118	158	88	63	64	32	42	50	48	43	21
Cambriolage ds entreprise ou commerce	Trim 1	2	3		2	2	5				1		1
	Trim 2	6	1	1	2	2	4	2	1		2	1	1
	Trim 3	6		1	1	3	1	3		1		2	
	Trim 4	5	2	3	8	3	3	1		2	3	2	
	Total	19	6	5	13	10	13	6	1	3	6	5	2
Cambriolage ds service public ou bâtiment administ	Trim 1		2	2		6							
	Trim 2		1	1	1	1	1	2	1	1			
	Trim 3	2			3	1			1	1		1	
	Trim 4		1	1		1	1					1	
	Total	2	4	4	4	9	2	2	2	2		2	
Cambriolage dans bâtiment (total)	Trim 1	12	33	63	47	32	22	6	6	7	15	10	12
	Trim 2	17	25	24	18	14	15	12	8	15	12	10	11
	Trim 3	24	21	34	21	13	20	10	13	17	6	11	
	Trim 4	42	49	46	19	23	22	12	18	16	21	19	
	Total	95	128	167	105	82	79	40	45	55	54	50	23



FC Vol autre

		2000	2015	2016	2017	2018	2019	2020	2021	2022	2023	2024	2025
Vol à main armée	Trim 1				1						1		1
	Trim 2	1											1
	Trim 3		1								1		
	Trim 4	4								1			
Total		5	1		1					1	2		2
Vol avec violence sans arme	Trim 1	2		2		1	1			1	1	1	1
	Trim 2	1		3	1			1		1		1	2
	Trim 3	3		1	1		1	2		2		3	
	Trim 4		1	1	1			4		2		3	
Total		6	1	7	3	1	2	7		6	1	8	3
Vol dans ou sur un véhicule	Trim 1	3	12	34	5	6	5	2	1	2	1	5	
	Trim 2		1	7	9	5	3	5		3	5	5	4
	Trim 3	5	10	18	1		6	5		3	4	5	
	Trim 4	6	6	6	2	6	5	9	5	2	2	6	
Total		14	29	65	17	17	19	21	6	10	12	21	4
Vol d'armes et explosifs	Trim 1			1	1	1				1			
	Trim 2		1						1		1		1
	Trim 3		1		1				1				
	Trim 4	3		3			1						
Total		3	2	4	2	1	1		2	1	1		1
Vol à l'arraché	Trim 1						1						1
	Trim 4				2								
Total					2		1						1
Vol à la tire	Trim 1					1			3	1	1		3
	Trim 2			1	2			1			1		
	Trim 3		1		1	1		1	1	3	1	1	
	Trim 4	1		1	1		1		1			1	
Total		1	1	2	4	2	1	2	5	4	3	2	3



FC Vol autre

		2000	2015	2016	2017	2018	2019	2020	2021	2022	2023	2024	2025
Vol à l'étalage	Trim 1	1			5	3	1		1	6	1		2
	Trim 2		2	2	1	1	1	1			2		
	Trim 3	1		1	1	3	2			3		1	
	Trim 4	2	2	3	1	4			2	1	3	4	
	Total	4	4	6	8	11	4	1	3	10	6	5	2
Vol par ruse	Trim 1			2					1		2		
	Trim 2	2	2	2	3	3							
	Trim 3	1		2	1	1	1			1			
	Trim 4	3	1		1	3		1		3			
	Total	6	3	6	5	7	1	2	1	4	2		
Vol de métaux	Trim 1		2	1		2							
	Trim 2	2	1				1				1		2
	Trim 3		2									1	
	Trim 4			1		1		1		1			
	Total	2	5	2		3	1	1		1	1	1	2
Vol sur les chantiers	Trim 1	1		2		1	1			2			1
	Trim 2	1	1				1	1	1	1			2
	Trim 3	2	1				1				3		
	Trim 4		2	2	1	1							
	Total	4	4	4	1	2	3	1	1	3	3		3
Home-invasion	Trim 1					1							
	Trim 3										1		
	Total					1					1		
Vol d'animaux	Trim 1		1					2					
	Trim 2	3	1		1	2		1	1				
	Trim 3	1		1									
	Trim 4						2	1					
	Total	4	2	1	1	2	2	4	1				



FC Vol autre

		2000	2015	2016	2017	2018	2019	2020	2021	2022	2023	2024	2025
Vol de cargaison	Trim 2			1									
	Total			1									



Criminalité ICT

		2000	2015	2016	2017	2018	2019	2020	2021	2022	2023	2024	2025
Fraude de cartes de paiements	Trim 1		1				1				1		1
	Trim 2		1	1	1					1	2		
	Trim 3	1					1		1		1	1	
	Trim 4				1	2							
	Total	1	2	1	2	2	2		1	1	4	1	1
Phishing	Trim 1					2	1		3		7	12	11
	Trim 2			1		1		2	1	1	4	5	4
	Trim 3						1				7	13	
	Trim 4							1	1	2	8	10	
	Total			1		3	2	3	5	3	26	40	15
Ransomware	Trim 1											2	
	Trim 4						1						
	Total						1					2	
Shouldersurfing	Trim 3						1						
	Total						1						
Skimming	Trim 2				1						1		
	Total				1						1		



FC Autre

		2000	2015	2016	2017	2018	2019	2020	2021	2022	2023	2024	2025
Violence contre les métiers d'intérêt général	Trim 1			3							1		
	Trim 2			1			1		1	3			1
	Trim 3					1		1				1	
	Trim 4		1			2							
	Total		1	4		3	1	1	1	1	3	1	1
Graffiti	Trim 1		2			1				1		1	2
	Trim 2					1			2	3	3	9	3
	Trim 3		2	1	1		1	1	3	2	1	2	
	Trim 4	1	2		2		14	4	2			1	
	Total	1	6	1	3	2	15	5	7	6	4	13	5
Dégradation de voiture	Trim 1	2	6	9	8	6	4	4	5	5	1	4	8
	Trim 2	3	9	7	9	4	12	7	5	16	6	11	9
	Trim 3	6	10	3	15	7	3	10	10	10	10	10	
	Trim 4	12	13	4	5	7	4	2	5	3	5	4	
	Total	23	38	23	37	24	23	23	25	34	22	29	17
Rixe au couteau	Trim 2								1				
	Trim 3									1			
	Total								1	1			



PH Violence intrafamiliale (VIF)

		2000	2015	2016	2017	2018	2019	2020	2021	2022	2023	2024	2025
VIF: physique, dans le couple	Trim 1	2	4	6	2	4	7	9	5	7	3	5	4
	Trim 2		7	11	10	6	10	5	4	9	5	1	9
	Trim 3	1	7	9	5	3	8	5	6	3	2	6	
	Trim 4	2	4	2	4	5	6	3	8	4		5	
	Total	5	22	28	21	18	31	22	23	23	10	17	13
VIF: physique, envers des descendants	Trim 1			1		4		1					
	Trim 2	2	1	2	1	1	1	3		1	2	2	3
	Trim 3		2	1	3	1		3	2			1	
	Trim 4					1	1		1	2	1	1	
	Total	2	3	4	4	7	2	7	3	3	3	4	3
VIF: physique, envers d'autres membres	Trim 1	9	2	3		4	1		5	1	3	2	1
	Trim 2	4	1	2	1	2	5	3	1	4	1	2	2
	Trim 3	4	1	2	1		1	4	1	1	2	1	
	Trim 4	4			3	1	1			1	2	2	
	Total	21	4	7	5	7	8	7	7	7	8	7	3
VIF: sexuelle, dans le couple	Trim 2				1								
Total					1								
VIF: sexuelle, envers des descendants	Trim 1		1	1				1	1	1			
	Trim 2	1		1					1				
	Trim 3			1									
	Trim 4					1							
	Total	1	1	3		1		1	2	1			
VIF: psychique, dans le couple	Trim 1	10	7	7	19	3	6	3	2	3	8		8
	Trim 2	10	4	8	8	5	6	3	5	7	6	2	8
	Trim 3	5	7	4	10	9	1	8	2	4		16	
	Trim 4	7	3	6	2	3		4	2	2	1	11	
	Total	32	21	25	39	20	13	18	11	16	15	29	16



PH Violence intrafamiliale (VIF)

		2000	2015	2016	2017	2018	2019	2020	2021	2022	2023	2024	2025
VIF: psychique, envers des descendants	Trim 3			1									
	Trim 4									1		1	
	Total			1						1		1	
VIF: psychique, envers d'autres membres	Trim 1	1			1		1						1
	Trim 2			1					1		1		
	Trim 3			1	1			1					
	Trim 4									1			
Total	1		2	2		1	1	1	1	1	1		1
VIF: économique, dans le couple	Trim 1			1						1	1		
	Trim 2		1	1								1	
	Trim 4							1			1		
Total		1	2					1		1	2	1	
VIF: économique, envers des descendants	Trim 4							1					
Total								1					
VIF: économique, envers d'autres membres	Trim 1	3					2		1				
	Trim 2	3		2		1			2	2	1	2	1
	Trim 3	2	2	1					1		1		
	Trim 4	5	1		1					1		4	
Total	13	3	3	1	1	2		4	3	2	6		1



PH Hormones et dopage

		2000	2015	2016	2017	2018	2019	2020	2021	2022	2023	2024	2025
Dopage humain	Trim 1						1						
	Trim 3		1				1						
	Total		1				2						
Engraissement illégal	Trim 1		1										
	Total		1										



PH Drogues

		2000	2015	2016	2017	2018	2019	2020	2021	2022	2023	2024	2025
Vente de cocaïne	Trim 1			1			1						
	Trim 2							2					
	Trim 3				1			1					
	Total			1	1		1	3					
Vente de drogues synthétiques	Trim 1				1								
	Trim 2					1		1					
	Trim 3				1								
	Trim 4							1					
	Total				2	1		2					
Production de cannabis (culture)	Trim 2									1			
	Trim 3				1	1		1	1				
	Trim 4												
	Total				1	1		1	1	1			



PH Trafic d'armes

		2000	2015	2016	2017	2018	2019	2020	2021	2022	2023	2024	2025
Commerce et production d'arme à feu et mun.	Trim 1				1	1				1			
	Trim 2									1			
	Trim 3				1								
	Trim 4		2			1							
Total			2		2	2				2			



PH Traite des êtres humains

		2000	2015	2016	2017	2018	2019	2020	2021	2022	2023	2024	2025
TEH - exploitation sexuelle	Trim 1		1									1	
	Trim 4									2			
Total			1							2		1	



PH Violence dans l'espace public

		2000	2015	2016	2017	2018	2019	2020	2021	2022	2023	2024	2025
Violence physique (transport public)	Trim 1											1	
	Trim 2									1	1		
	Trim 3							1	1				
	Trim 4	1	1							1			
	Total	1	1					1	1	2	1	1	
Violence physique (voie publique)	Trim 1	1	3	2	1	6	2	4	2	1	2	3	1
	Trim 2	1	6	2	2	2	6	3	1	9	3	5	6
	Trim 3	4	3		3	5	1	5	2	3		2	
	Trim 4	2	2	2	2		1	3	2	2	2	2	
	Total	8	14	6	8	13	10	15	7	15	7	12	7
Violence physique (autre endroit public)	Trim 2				1								1
	Trim 4					1	1						
	Total				1	1	1						1
Violence physique (endroit accessible au public)	Trim 1	3	1	1	4		2			1			1
	Trim 2	4	2	7	2	4			3		1	3	2
	Trim 3	2	2	5	2		1		1	1	2	1	
	Trim 4				1	4	3				2	2	
	Total	9	5	13	9	8	6		4	2	5	6	3
Violence sexuelle (transport public)	Trim 3								1				
	Trim 4									1			
	Total								1	1			
Violence sexuelle (voie publique)	Trim 1						1	1					
	Trim 2	1						1					1
	Trim 3	1											
	Trim 4								1				
	Total	2						1	2	1			1
Violence sexuelle (autre endroit public)	Trim 3	1											
	Total	1											



PH Violence dans l'espace public

		2000	2015	2016	2017	2018	2019	2020	2021	2022	2023	2024	2025
Violence sexuelle (endroit accessible au public)	Trim 1										1		2
	Trim 2		2		1				2	1			
	Trim 3								1			1	
	Total		2		1				3	1	1	1	2
Violence psychique (transport public)	Trim 1						2				1	1	
	Trim 3							1					
	Total						2	1			1	1	
Violence psychique (voie publique)	Trim 1	1	2	1	1	2	7	1	1	8	2	5	4
	Trim 2	3		4	5	4	1	3	1	8	1	3	10
	Trim 3	2	4	1	3	2		7	4	3		6	
	Trim 4	3	5		2	4	2	1	3	3		3	
	Total	9	11	6	11	12	10	12	9	22	3	17	14
Violence psychique (autre endroit public)	Trim 1	1				1	1						
	Trim 2	1	1		1						2		
	Trim 3										1		
	Trim 4			1						1			
	Total	2	1	1	1	1	1			1	3		
Violence psychique (endroit accessible au public)	Trim 1		2		1	1	3	1		2		1	1
	Trim 2		1	3	2	1				2	1		
	Trim 3	1		2	3	3	3	1	1	1	1	1	
	Trim 4	4	1	1	1	1			2	1	2	3	
	Total	5	4	6	7	6	6	2	3	6	4	5	1
Vol à main armée (voie publique)	Trim 4	2											
Total	2												
Vol à main armée (endroit accessible au public)	Trim 1				1						1		1
	Trim 2	1											
	Trim 4	1											
	Total	2			1						1		1



PH Violence dans l'espace public

		2000	2015	2016	2017	2018	2019	2020	2021	2022	2023	2024	2025
Vol avec violence sans arme (transport public)	Trim 4											1	
	Total											1	
Vol avec violence sans arme (voie publique)	Trim 1	1											
	Trim 2												1
	Trim 3									1			
	Total	1								1			1
Vol avec violence sans arme (endr. acces. au pub.)	Trim 1										1	1	
	Trim 3						1						
	Trim 4		1	1								1	
	Total		1	1			1				1	2	



PH Autre

		2000	2015	2016	2017	2018	2019	2020	2021	2022	2023	2024	2025
Faux policiers	Trim 1						1						
	Trim 2												1
	Trim 3										1		
	Trim 4									1			
Total							1			1	1		1
Terrorisme, extrémisme et radicalisme	Trim 1		1										
	Trim 2				1								
	Trim 4											1	
Total			1		1							1	
Cyberharcèlement	Trim 1			2	1	3		5		3	1		2
	Trim 2			3		1	3	1	1	1	3		3
	Trim 3		3	1	3	2	1	1	3	1	2	2	
	Trim 4	1			2		2	2	2	1	1	1	
Total		1	3	6	6	6	6	9	6	6	7	3	5
Fraude à l'identité	Trim 1		2	2	2	4	3	3	5	3	5	5	5
	Trim 2	1	3	1	4	1		4	2	5	4	4	3
	Trim 3	1	1	1	3	1	3	3	2	8	3	2	
	Trim 4		4	5		1	4	3	6	4		5	
Total		2	10	9	9	7	10	13	15	20	12	16	8



Pajottegem

2024

FC Vol moyen de transport

	Fév	Mar	Mai	Juin	Août	Sep	Oct	Nov	Déc	Total
Vol de voiture	1					1	3	1		6
Vol de vélo	1	2	1	1	1	1		2	1	10

FC Cambriolage

	Jan	Fév	Mar	Avr	Mai	Juin	Juil	Août	Sep	Oct	Nov	Déc	Total
Cambriolage dans habitation	4	5	1	4	2	3	1	1	6	3	7	6	43
Cambriolage ds entreprise ou commerce				1			1		1	1		1	5
Cambriolage ds service public ou bâtiment administ									1	1			2
Cambriolage dans bâtiment (total)	4	5	1	5	2	3	2	1	8	5	7	7	50

FC Vol autre

	Jan	Fév	Mar	Mai	Juin	Juil	Août	Sep	Oct	Nov	Déc	Total
Vol avec violence sans arme			1		1	1	1	1		1	2	8
Vol dans ou sur un véhicule	2	2	1	1	4	3	2		2	2	2	21
Vol à la tire							1		1			2
Vol à l'étalage							1		2	1	1	5
Vol de métaux								1				1

Criminalité ICT

	Jan	Fév	Mar	Avr	Juin	Juil	Août	Sep	Oct	Nov	Déc	Total
Fraude de cartes de paiements						1						1
Phishing	8	2	2	1	4	8	1	4	6	2	2	40
Ransomware	2											2



FC Autre

	Jan	Fév	Mar	Avr	Mai	Juin	Juil	Août	Sep	Nov	Déc	Total
Violence contre les métiers d'intérêt général									1			1
Graffiti		1		3	3	3		2		1		13
Dégradation de voiture	1	1	2	5	4	2	3	3	4	2	2	29

PH Violence intrafamiliale (VIF)

	Jan	Mar	Avr	Mai	Juil	Août	Sep	Oct	Nov	Déc	Total
VIF: physique, dans le couple	2	3		1	2		4	2	1	2	17
VIF: physique, envers des descendants			2		1			1			4
VIF: physique, envers d'autres membres	1	1	1	1		1			2		7
VIF: psychique, dans le couple			1	1	6	8	2	3	1	7	29
VIF: psychique, envers des descendants										1	1
VIF: économique, dans le couple			1								1
VIF: économique, envers d'autres membres			1	1					1	3	6

PH Traite des êtres humains

	Mar	Total
TEH - exploitation sexuelle	1	1



PH Violence dans l'espace public

	Jan	Fév	Mar	Avr	Mai	Juin	Juil	Août	Sep	Oct	Nov	Déc	Total
Violence physique (transport public)			1										1
Violence physique (voie publique)	2		1		2	3	1		1	2			12
Violence physique (endroit accessible au public)				2	1				1	1		1	6
Violence sexuelle (endroit accessible au public)							1						1
Violence psychique (transport public)			1										1
Violence psychique (voie publique)	3	1	1	3			2	1	3		2	1	17
Violence psychique (endroit accessible au public)	1						1			1	1	1	5
Vol avec violence sans arme (transport public)												1	1
Vol avec violence sans arme (endr. acces. au pub.)			1									1	2

PH Autre

	Jan	Fév	Mar	Mai	Juin	Juil	Août	Sep	Oct	Déc	Total
Terrorisme, extrémisme et radicalisme									1		1
Cyberharcèlement							1	1		1	3
Fraude à l'identité	1	3	1	1	3	2			3	2	16



2025

FC Vol moyen de transport

	Jan	Fév	Mai	Juin	Total
Vol de voiture		1			1
Vol de vélo	1	1	2	3	7

FC Cambriolage

	Jan	Fév	Mar	Avr	Mai	Juin	Total
Cambriolage dans habitation	4	4	3	5	2	3	21
Cambriolage ds entreprise ou commerce		1			1		2
Cambriolage dans bâtiment (total)	4	5	3	5	3	3	23

FC Vol autre

	Jan	Fév	Mar	Avr	Mai	Juin	Total
Vol à main armée		1		1			2
Vol avec violence sans arme	1					2	3
Vol dans ou sur un véhicule				1	2	1	4
Vol d'armes et explosifs				1			1
Vol à l'arraché		1					1
Vol à la tire		2	1				3
Vol à l'étalage	1		1				2
Vol de métaux				2			2
Vol sur les chantiers		1		2			3

Criminalité ICT

	Jan	Fév	Mar	Mai	Juin	Total
Fraude de cartes de paiements	1					1
Phishing	4	4	3	3	1	15



FC Autre

	Jan	Fév	Mar	Avr	Mai	Juin	Total
Violence contre les métiers d'intérêt général						1	1
Graffiti	1	1				3	5
Dégradation de voiture		2	6	2	2	5	17

PH Violence intrafamiliale (VIF)

	Jan	Fév	Mar	Avr	Mai	Juin	Total
VIF: physique, dans le couple	3	1		3	4	2	13
VIF: physique, envers des descendants					2	1	3
VIF: physique, envers d'autres membres			1		2		3
VIF: psychique, dans le couple	2	4	2	1	3	4	16
VIF: psychique, envers d'autres membres		1					1
VIF: économique, envers d'autres membres						1	1

PH Violence dans l'espace public

	Jan	Fév	Mar	Avr	Mai	Juin	Total
Violence physique (voie publique)	1			1	2	3	7
Violence physique (autre endroit public)				1			1
Violence physique (endroit accessible au public)		1		1	1		3
Violence sexuelle (voie publique)					1		1
Violence sexuelle (endroit accessible au public)		1	1				2
Violence psychique (voie publique)	1		3	3	4	3	14
Violence psychique (endroit accessible au public)			1				1
Vol à main armée (endroit accessible au public)		1					1
Vol avec violence sans arme (voie publique)						1	1



PH Autre

	Jan	Fév	Avr	Mai	Juin	Total
Faux policiers				1		1
Cyberharcèlement		2	1	1	1	5
Fraude à l'identité	3	2		3		8

STATISTIQUES POLICIERES DE CRIMINALITE

LIEU DE PERPETRATION: COMMUNE

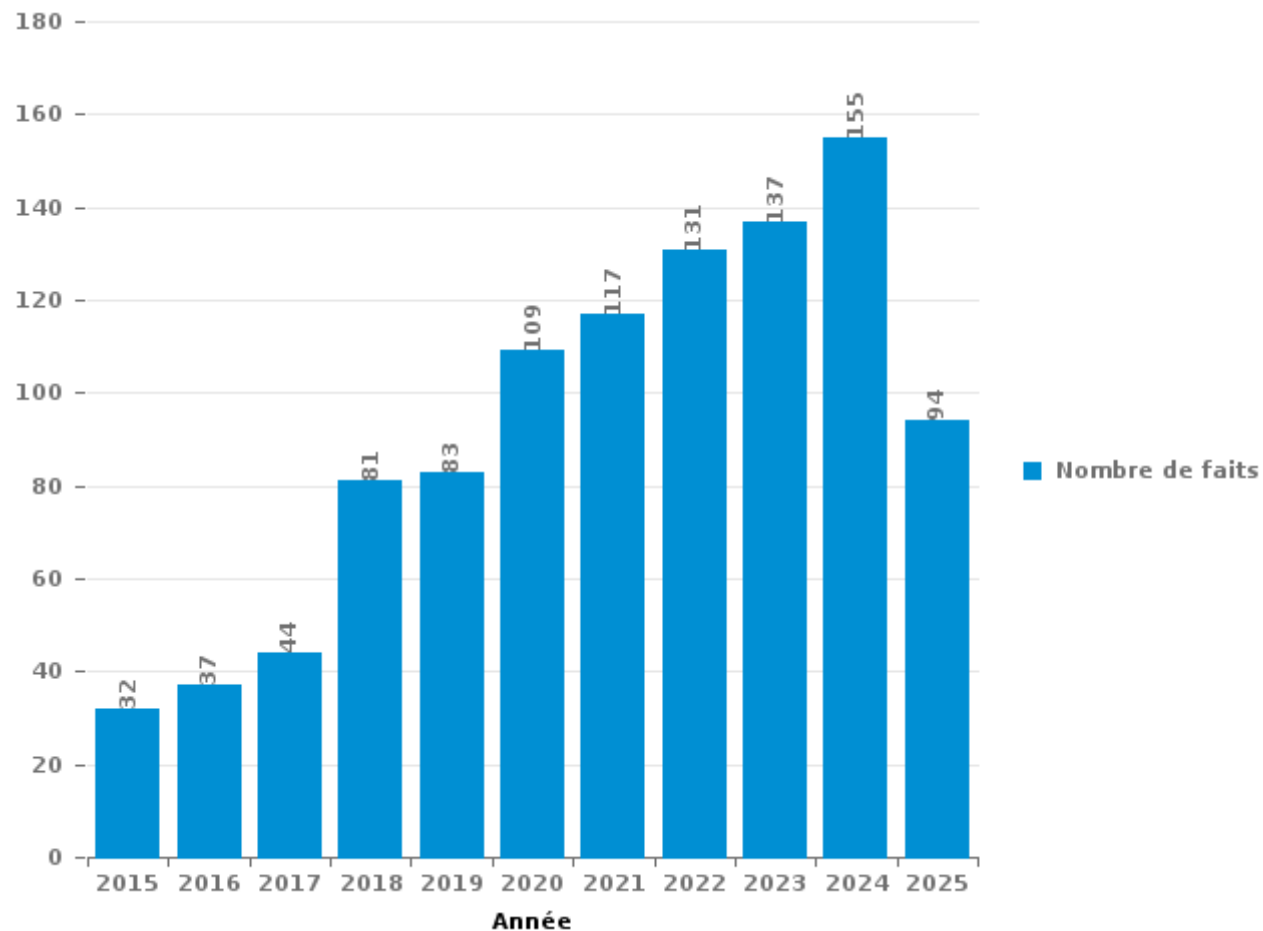
Pajottegem

PARTIE III : ICT



Pajottegem

Nombre total de délits avec un élément ICT/online, depuis 2015





Criminalité ICT/online au sens strict

Infractions (exhaustif)

	2015	2016	2017	2018	2019	2020	2021	2022	2023	2024	2025
Criminalité informatique: Faux en informatique:				1	1	6	18	3	7	4	1
Criminalité informatique: Fraude informatique:	4	11	9	27	22	23	28	27	63	81	44
Criminalité informatique: Hacking:	2	4	2	3	5	5	5	4	10	10	1
Criminalité informatique: Sabotage:		1				1	1			1	
Infr. contre autres valeurs morales et sentiments: Violation de communication par particulier:				1							
Total:	6	16	11	32	28	35	52	34	80	96	46

Figures criminelles (à considérer spécifiquement – ne pas additionner avec d'autres éléments – risque de double comptage!)

	2015	2016	2017	2018	2019	2020	2021	2022	2023	2024	2025
Fraude de cartes de paiements	2	1	2	2	2		1	1	4	1	1
Phishing		1		3	2	3	5	3	26	40	15
Ransomware					1					2	
Shouldersurfing					1						
Skimming			1						1		



Criminalité ICT/online au sens large

Infractions (uniquement si code-fait existe)

	2015	2016	2017	2018	2019	2020	2021	2022	2023	2024	2025
Armes et explosifs: Autre: Vente par correspondance/internet d'arme à feu								1			
Fraude: Escroquerie: Fraude par internet	20	16	26	38	46	68	88	89	54	52	50
Infr. contre autres valeurs morales et sentiments: Cyberlokkig (leurre de mineur par ICT):	1			1							
Infr. contre les mœurs: Grooming (contact par ICT avec mineur < 16 ans):					1						
Infr. contre les mœurs: Voyeurisme: Diffusion enregistrement nudité ou intimité				1				1			
Total:	21	16	26	40	47	68	88	91	54	52	50

Figures criminelles (à considérer spécifiquement – ne pas additionner avec d'autres éléments – risque de double comptage!)

	2015	2016	2017	2018	2019	2020	2021	2022	2023	2024	2025
Cyberharcèlement	3	6	6	6	6	9	6	6	7	3	5

STATISTIQUES POLICIERES DE CRIMINALITE

LIEU DE PERPETRATION: COMMUNE

Pajottegem

PARTIE IV : DESTINATION LIEU



Pajottegem

Vol et extorsion

	2000	2015	2016	2017	2018	2019	2020	2021	2022	2023	2024	2025
Habitation: maison	81	124	146	85	66	62	38	37	47	46	50	19
Voie publique	27	30	25	22	10	15	12	4	14	8	20	8
Habitation: non précisée	6	5	14	9	6	10	13	7	8	18	19	17
Habitation: dépendances	14	14	31	5	8	19	11	5	2	14	6	2
Magasin	11	7	9	18	19	9	7	5	14	9	10	6
Habitation: allée	15	9	33	9	10	7	4	5	2	2	7	2
Inconnue	6	6	10	1	4	7	7	8	5	7	9	5
Terrain	2	5	18	4	6	8	6	5	2	12	1	
Station de bus / métro et gare de chemin de fer	3	9	9	6	2	1	4	3	5	2	3	7
Entreprise	12	7	4	3	3	5	5	2	2	4	3	1
Habitation: autre	2	5	7	7	4	9	2	1	5	4		1
Parking	7	3	6	1		7	8	1	4	3	3	
Horeca	4	5	5	7	5	5	3		2	1	1	2
Autre	1	6	7	2	4	2	2		4	6	3	2
Habitation: appartement	2	3	6	5	3	4	5	1	1	1	4	3
Culture et loisirs	4	4		2	5	1	1	4	1	2	5	
Habitation: garage	1	2	6	2	4	1	1	7	1	1	1	3
Chantier	2	4	4	1	2	3	1	1	3	3		3
Moyen de transport: voiture		1	8	5	2	1	6				2	
Maison de repos		2	1	9	1	2			2		2	
Institution d'enseignement	3	3	2		6	1	1					
Moyen de transport: camion		2	7	1	1		1			1	2	
Service public	2		3	4	2	1	2	1				
Emplacement de vélo		2		1	1					3	3	
Banque / institution financière	2	1	1		2	1		1		1		
Infrastructure sportive		2	1			2		1	1	1		1
Moyen de transport: autre		1	4	1	1	1					1	
Arrêt de bus / tram			1		1			1	2	1	2	
Bâtiment administratif		2	2		2				1		1	
Cimetière		3		2			1		1	1		
Moyen de transport: train / tram / métro		2	1	1	1				1	2		
Médecin / dentiste / pharmacien		2		3							1	
Stade	4			2								
Moyen de transport: autobus / autocar			2				1			1	1	
Service			2			1		1				1
Edifice religieux / lieu du culte			2									1
Installation militaire			2						1			
Station essence	1										1	1
Guichet automatique	1								1			
Aéroport		1										
Eaux intérieures et maritimes	1											
Total	214	272	379	218	181	184	142	101	132	154	161	85

PPF/DGR/DRI/BIPOL - Statistiques policières de criminalité (date de clôture: 31/10/2025)

Les données pour les années 2001 jusqu'à 2014 ne sont plus publiées mais restent disponibles sur demande auprès du service BIPOL.

Les données pour 2025 ne concernent que le 1er semestre.



Pajottegem

Dégradation de la propriété

	2000	2015	2016	2017	2018	2019	2020	2021	2022	2023	2024	2025
Voie publique	28	32	22	26	16	27	19	11	21	17	17	16
Habitation: résidence principale	18	22	13	14	10	22	15	26	21	11	14	11
Terrain	12	14	35	15	5	10	9	21	20	17	12	5
Parking	11	7	6	6	6	4		4	10	8	8	6
Habitation: allée	13	4	9	7	9	6	3	6	3	6	4	
Habitation: jardin	2	6	14	2	3	6	5	2	6	5	7	5
Inconnue	3	4	2	4	1	1	3	8	5	2	7	1
Habitation: non précisée	3	3	3	1	1	3	2	2	2	2	4	1
Autre		2	1	1	2	2	1	4	3	3	3	
Entreprise	4		1	5	1	5		1	1	2		
Infrastructure sportive	1	5		1	1		1		1	2	4	1
Institution d'enseignement	1	1		2	3	5	3				1	
Moyen de transport: voiture	3	4	3	1	1		2	1		1		
Horeca	5		1	1		2	2			3	1	
Habitation: dépendances		3	1	1		1	3	1			2	
Culture et loisirs		1				1	1	1	1		3	1
Arrêt de bus / tram		2	1			2		2			1	
Habitation: garage	1	1		1				1				4
Service public	1							2	1	1	1	2
Bâtiment administratif	1			1	1						1	2
Cimetière			2				1	1			2	
Habitation: résidence secondaire		2			1		2	1				
Stade			1	1		3						1
Chantier	1			1			1		1			
Station de bus / métro et gare de chemin de fer			2	1	1							
Edifice religieux / lieu du culte	1							1			1	
Bureau de police		1								1		
Magasin			1		1							
Moyen de transport: autre	1	1										
Aéroport				1								
Emplacement de vélo							1					
Maison de débauche				1								
Service							1					
Station essence											1	
Total	110	115	118	94	63	101	75	95	96	81	94	56

FPF/DGR/DRI/BIPOL - Statistiques policières de criminalité (date de clôture: 31/10/2025)
 Les données pour les années 2001 jusqu'à 2014 ne sont plus publiées mais restent disponibles sur demande auprès du service BIPOL.
 Les données pour 2025 ne concernent que le 1er semestre.



Pajottegem

Infractions contre l'intégrité physique

	2000	2015	2016	2017	2018	2019	2020	2021	2022	2023	2024	2025
Habitation	44	35	38	41	31	50	37	38	40	24	42	22
Voie publique	27	14	9	13	15	13	17	8	14	11	11	8
Horeca	6	1	10	5	1	1		2		2	4	
Inconnue	5	2	2		4		4	3	3	4		1
Habitation: allée	5		5	2	3		2	4	1	1		
Culture et loisirs	1	3	3	2	1	2				2		1
Habitation: jardin	3	1	3	1	1				3		1	2
Terrain	5		2	1	1	1	1	1		1		1
Service public		1				2	1		1		2	
Infrastructure sportive	1			1	3					1		
Parking			2		1	1			1		1	
Stade		1		3	1	1						
Arrêt de bus / tram	2						1	1				1
Institution d'enseignement		1	1	1					2			
Station de bus / métro et gare de chemin de fer		2						1	1	1		
Entreprise					2	1		1				
Magasin	2							1	1			
Autre											1	2
Moyen de transport: autobus / autocar					2				1			
Moyen de transport: autre					1				1			
Médecin / dentiste / pharmacien												1
Moyen de transport: train / tram / métro		1										
Total	101	62	75	70	67	72	63	60	69	47	63	38

FPF/DGR/DRI/BIPOL - Statistiques policières de criminalité (date de clôture: 31/10/2025)

Les données pour les années 2001 jusqu'à 2014 ne sont plus publiées mais restent disponibles sur demande auprès du service BIPOL.

Les données pour 2025 ne concernent que le 1er semestre.

STATISTIQUES POLICIERES DE CRIMINALITE

LIEU DE PERPETRATION: COMMUNE

Pajottegem

PARTIE V : OBJETS ET MOYENS DE TRANSPORT

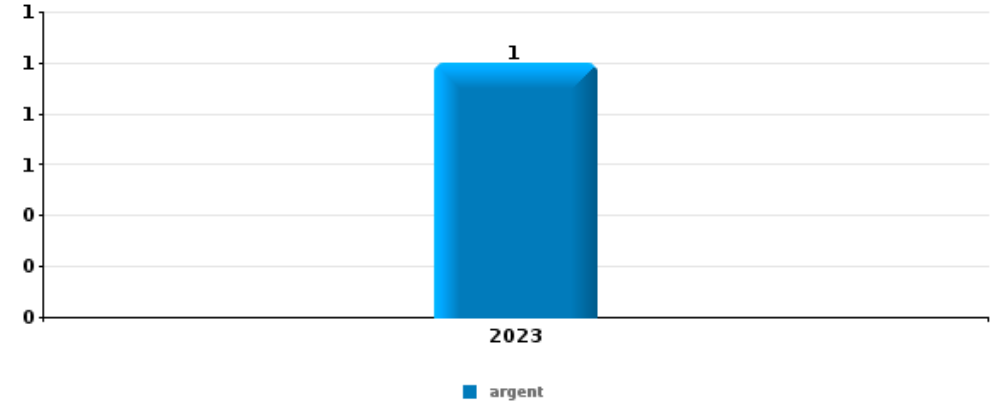


Pajottegem

Vol à main armée

Top 5 Objets volés (sbd nombre de faits)

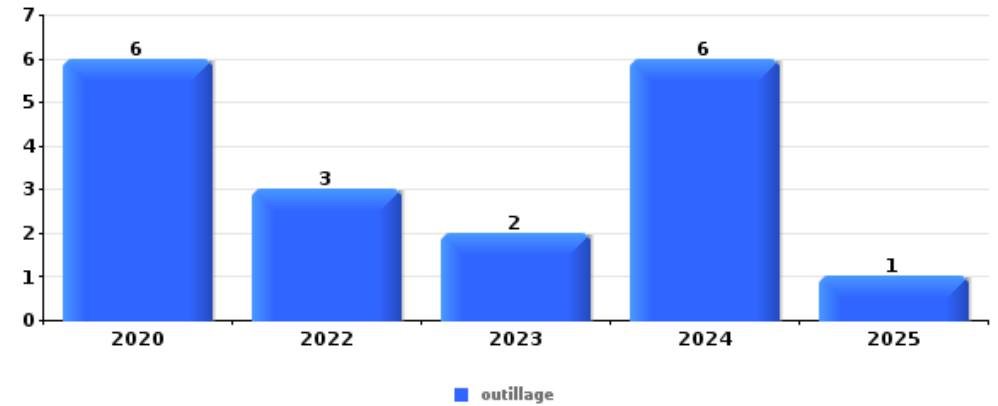
	2020	2021	2022	2023	2024	2025
1 argent				1		



Vol dans ou sur un véhicule

Top 5 Objets volés (sbd nombre de faits)

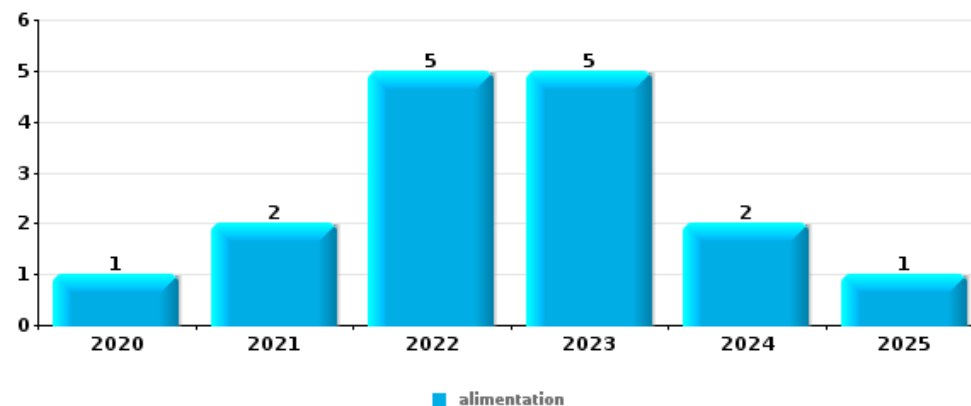
	2020	2021	2022	2023	2024	2025
1 outillage	6		3	2	6	1
2 argent	5	1		2	3	
3 carte bancaire / carte de crédit		1		1	2	1
3 document véhicule					5	
3 GSM et accessoires	3	1		1		





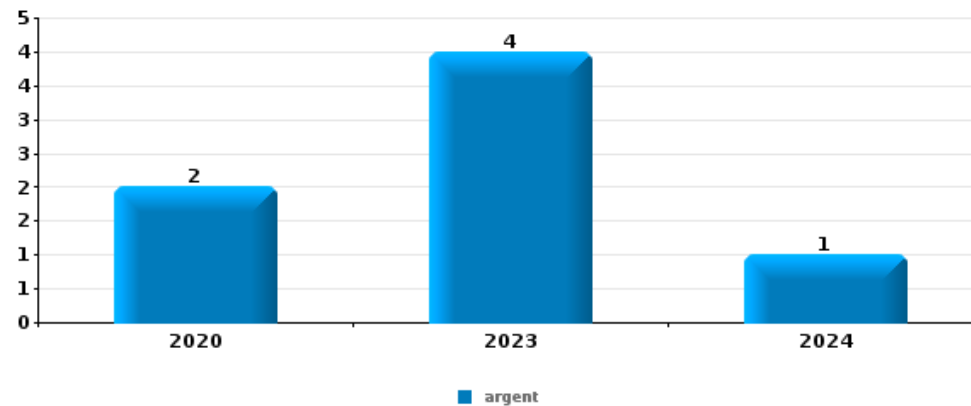
Vol à l'étalage

Top 5 Objets volés (sbd nombre de faits)		2020	2021	2022	2023	2024	2025
1	alimentation	1	2	5	5	2	1
2	tabac			2	1		1
3	vêtement			1		1	
4	argent					1	
4	plaque d'immatriculation					1	



Cambrilage ds entreprise ou commerce

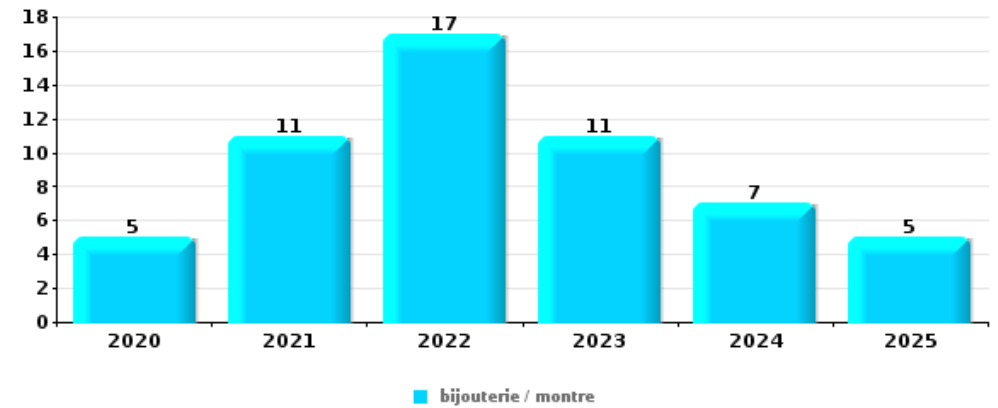
Top 5 Objets volés (sbd nombre de faits)		2020	2021	2022	2023	2024	2025
1	argent	2			4	1	
2	coffre-fort / coffret (argent) / caisse	1			2		
3	outillage	2					
3	tabac					2	
5	alimentation		1				
5	autre document officiel	1					
5	carte bancaire / carte de crédit	1					
5	carte d'identité / passeport	1					
5	document véhicule	1					
5	GPS	1					
5	matériaux de construction / de chantier	1					
5	ordinateur et accessoires	1					
5	permis de conduire	1					
5	plaque d'immatriculation	1					
5	portefeuille	1					





Cambrassage dans habitation

Top 5 Objets volés (sbd nombre de faits)		2020	2021	2022	2023	2024	2025
1	bijouterie / montre	5	11	17	11	7	5
2	argent	2	5	12	9	6	1
3	outillage	2	3	2	5	1	3
4	multimédia	1	2	7	3	2	
5	vêtement		3	2	2	2	1



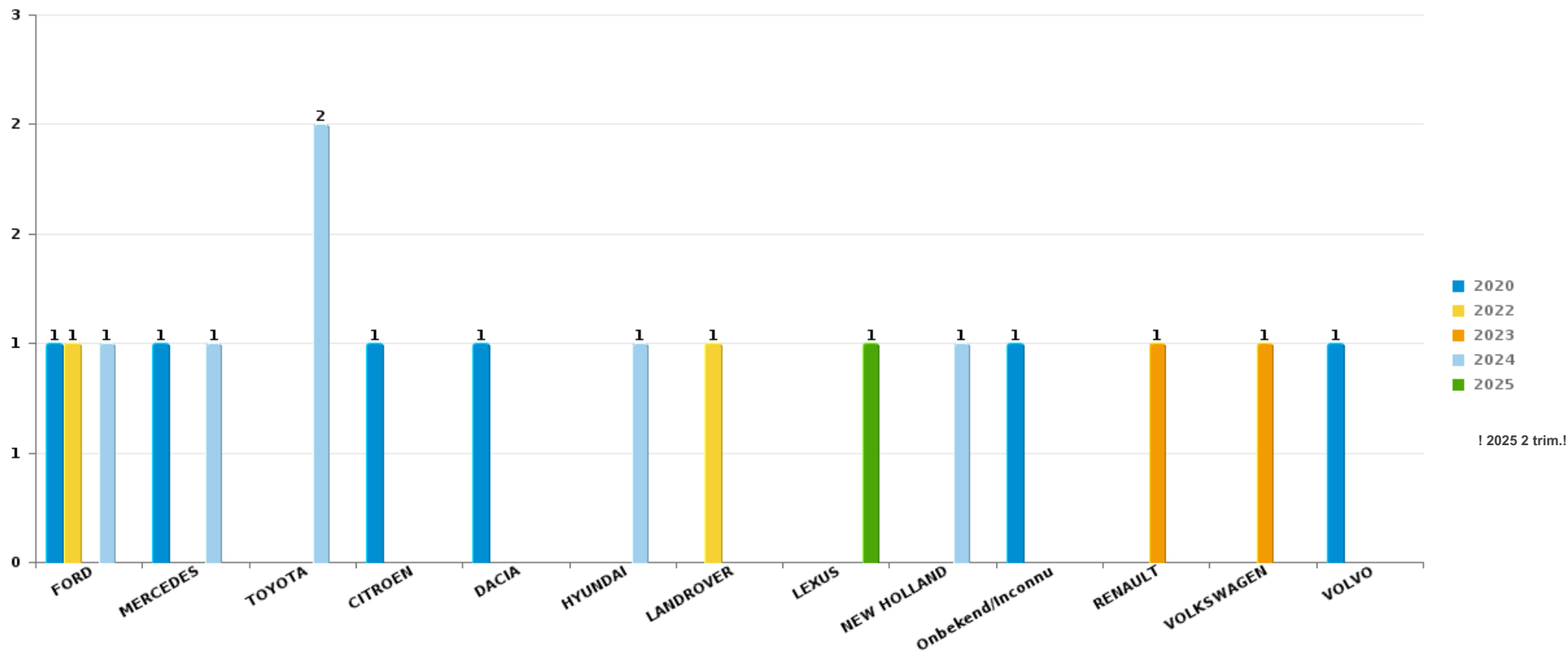
Remarque: en ce qui concerne les objets, aucun total n'est reproduit étant donné que plusieurs objets peuvent avoir été volés lors d'un même fait.



Pajottegem

Vol de voiture

Nombre de voitures volées par marque (Top 5)



STATISTIQUES POLICIERES DE CRIMINALITE

LIEU DE PERPETRATION: COMMUNE

Pajottegem

PARTIE VI : SUSPECTS



Partie 1: Niveau FAITS (comptage du nombre de faits pour lesquels un certain type de suspect est impliqué)

1.1. Nombre d'infractions selon le sexe des suspects identifiés (par catégorie principale)

Étant donné que, tant un suspect identifié masculin qu'un suspect identifié féminin peuvent être impliqués lors d'un même fait, il est possible que la somme des colonnes «Hommes» et «Femmes» soit supérieure à la valeur de la colonne «Total...» (voir également la note méthodologique)

Pajottegem

2025

Catégorie principale / Sexe	Nombre total de faits avec au moins 1 suspect	Hommes	%	Femmes	%
Registre de population	13	11	84,6%	3	23,1%
Drogues	7	7	100,0%	3	42,9%
Législation sur les étrangers	7	6	85,7%	1	14,3%
Fraude	6	4	66,7%	2	33,3%
Infr. contre l'intégrité physique	6	6	100,0%		
Vol et extorsion	6	2	33,3%	5	83,3%
Criminalité informatique	5	3	60,0%	2	40,0%
Infr. contre l'autorité publique	5	3	60,0%	2	40,0%
Protection de la jeunesse	5	4	80,0%	1	20,0%
Dégradation de la propriété	4	3	75,0%	1	25,0%
Infr. contre autres valeurs morales et sentiments	4	2	50,0%	2	50,0%
Infr. contre la sécurité publique	4	4	100,0%		
Ivresse et alcool	4	3	75,0%	1	25,0%
Armes et explosifs	2	2	100,0%		
Environnement	2	2	100,0%	2	100,0%
Infr. contre la foi publique	2	2	100,0%		

CRIMINALITE ENREGISTREE: SUSPECTS



Catégorie principale / Sexe	Nombre total de faits avec au moins 1 suspect	Hommes	%	Femmes	%
Protection de la personne	1	1	100,0%		
Total	83	65	78,3%	25	30,1%



1.2. Nombre d'infractions selon le sexe des suspects identifiés (par figure criminelle)

Étant donné que, tant un suspect identifié masculin qu'un suspect identifié féminin peuvent être impliqués lors d'un même fait, il est possible que la somme des colonnes «Hommes» et «Femmes» soit supérieure à la valeur de la colonne «Total...» (voir également la note méthodologique)

Pajottegem

2025

FC Cambriolage

Figure criminelle / Sexe	Nombre total de faits avec au moins 1 suspect identifié	Femmes	%
Cambriolage dans habitation	1	1	100,0%
Cambriolage dans bâtiment (total)	1	1	100,0%
Total	PA	PA	PA

FC Vol autre

Figure criminelle / Sexe	Nombre total de faits avec au moins 1 suspect identifié	Hommes	%	Femmes	%
Vol avec violence sans arme	1	1	100,0%		
Vol à l'étalage	1	1	100,0%	1	100,0%
Total	PA	PA	PA	PA	PA

Criminalité ICT

Figure criminelle / Sexe	Nombre total de faits avec au moins 1 suspect identifié	Hommes	%	Femmes	%
Phishing	2	1	50,0%	1	50,0%
Total	PA	PA	PA	PA	PA

CRIMINALITE ENREGISTREE: SUSPECTS



FC Autre

Figure criminelle / Sexe	Nombre total de faits avec au moins 1 suspect identifié	Hommes	%
Violence contre les métiers d'intérêt général	1	1	100,0%
Dégradation de voiture	1	1	100,0%
Total	PA	PA	PA

PH Violence intrafamiliale (VIF)

Figure criminelle / Sexe	Nombre total de faits avec au moins 1 suspect identifié	Hommes	%
VIF: physique, dans le couple	1	1	100,0%
VIF: physique, envers d'autres membres	1	1	100,0%
VIF: psychique, dans le couple	1	1	100,0%
VIF: psychique, envers d'autres membres	1	1	100,0%
VIF: économique, envers d'autres membres	1	1	100,0%
Total	PA	PA	PA

PH Violence dans l'espace public

Figure criminelle / Sexe	Nombre total de faits avec au moins 1 suspect identifié	Hommes	%	Femmes	%
Violence physique (voie publique)	4	4	100,0%		
Violence physique (endroit accessible au public)	1	1	100,0%		
Violence psychique (voie publique)	4	3	75,0%	1	25,0%
Total	PA	PA	PA	PA	PA

CRIMINALITE ENREGISTREE: SUSPECTS



PH Autre

Figure criminelle / Sexe	Nombre total de faits avec au moins 1 suspect identifié	Hommes	%
Cyberharcèlement	3	3	100,0%
Fraude à l'identité	2	2	100,0%
Total	PA	PA	PA



1.3. Nombre d'infractions selon l'âge des suspects identifiés (par catégorie principale)

Étant donné que, tant un suspect identifié mineur qu'un suspect identifié majeur peuvent être impliqués lors d'un même fait, il est possible que la somme des colonnes «Mineur» et «Majeur» soit supérieure à la valeur de la colonne «Total...» (voir également la note méthodologique)

Pajottegem

2025

Catégorie principale / Âge	Nombre total de faits avec au moins 1 suspect identifié	Mineur	%	Majeur	%
Registre de population	13	1	7,7%	13	100,0%
Drogues	7			7	100,0%
Législation sur les étrangers	7	1	14,3%	6	85,7%
Fraude	6			6	100,0%
Infr. contre l'intégrité physique	6			6	100,0%
Vol et extorsion	6	4	66,7%	3	50,0%
Criminalité informatique	5			5	100,0%
Infr. contre l'autorité publique	5			5	100,0%
Protection de la jeunesse	5	5	100,0%		
Dégradation de la propriété	4	1	25,0%	3	75,0%
Infr. contre autres valeurs morales et sentiments	4			4	100,0%
Infr. contre la sécurité publique	4			4	100,0%
Ivresse et alcool	4			4	100,0%
Armes et explosifs	2			2	100,0%
Environnement	2			2	100,0%
Infr. contre la foi publique	2			2	100,0%
Protection de la personne	1			1	100,0%
Total	83	12	14,5%	73	88,0%



1.4. Nombre d'infractions selon l'âge des suspects identifiés (par figure criminelle)

Étant donné que, tant un suspect identifié mineur qu'un suspect identifié majeur peuvent être impliqués lors d'un même fait, il est possible que la somme des colonnes «Mineur» et «Majeur» soit supérieure à la valeur de la colonne «Total...» (voir également la note méthodologique)

Pajottegem

2025

FC Cambriolage

Figure criminelle / Âge	Nombre total de faits avec au moins 1 suspect identifié	Mineur	%
Cambriolage dans habitation	1	1	100,0%
Cambriolage dans bâtiment (total)	1	1	100,0%
Total	PA	PA	PA

FC Vol autre

Figure criminelle / Âge	Nombre total de faits avec au moins 1 suspect identifié	Mineur	%	Majeur	%
Vol avec violence sans arme	1			1	100,0%
Vol à l'étalage	1	1	100,0%	1	100,0%
Total	PA	PA	PA	PA	PA

Criminalité ICT

Figure criminelle / Âge	Nombre total de faits avec au moins 1 suspect identifié	Majeur	%
Phishing	2	2	100,0%
Total	PA	PA	PA

FC Autre

Figure criminelle / Âge	Nombre total de faits avec au moins 1 suspect identifié	Majeur	%
Violence contre les métiers d'intérêt général	1	1	100,0%
Dégradation de voiture	1	1	100,0%
Total	PA	PA	PA

CRIMINALITE ENREGISTREE: SUSPECTS



PH Violence intrafamiliale (VIF)

Figure criminelle / Âge	Nombre total de faits avec au moins 1 suspect identifié	Majeur	%
VIF: physique, dans le couple	1	1	100,0%
VIF: physique, envers d'autres membres	1	1	100,0%
VIF: psychique, dans le couple	1	1	100,0%
VIF: psychique, envers d'autres membres	1	1	100,0%
VIF: économique, envers d'autres membres	1	1	100,0%
Total	PA	PA	PA

PH Violence dans l'espace public

Figure criminelle / Âge	Nombre total de faits avec au moins 1 suspect identifié	Mineur	%	Majeur	%
Violence physique (voie publique)	4			4	100,0%
Violence physique (endroit accessible au public)	1			1	100,0%
Violence psychique (voie publique)	4	2	50,0%	2	50,0%
Total	PA	PA	PA	PA	PA

PH Autre

Figure criminelle / Âge	Nombre total de faits avec au moins 1 suspect identifié	Majeur	%
Cyberharcèlement	3	3	100,0%
Fraude à l'identité	2	2	100,0%
Total	PA	PA	PA



Partie 2: Niveau SUSPECTS-FAIT (comptage du nombre de combinaisons suspect-fait)

2.1. Nombre de suspects-fait selon le sexe des suspects identifiés (TOP 5 des catégories principales)

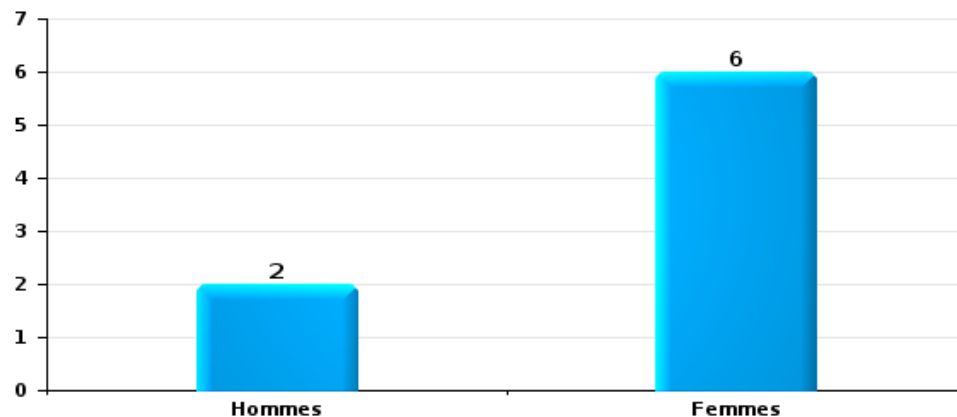
Lorsqu'un même suspect a commis plusieurs faits durant la période considérée, il est aussi comptabilisé plusieurs fois (voir également la note méthodologique)

Pajottegem

2025

Vol et extorsion

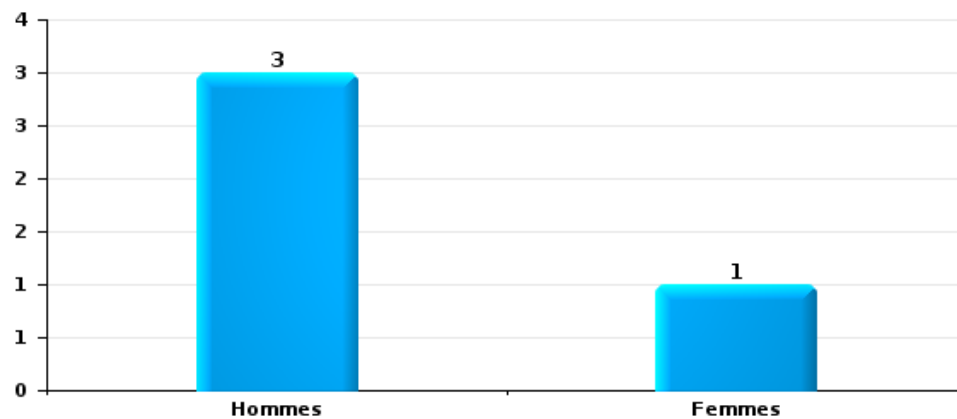
Nombre de suspects-fait selon le sexe





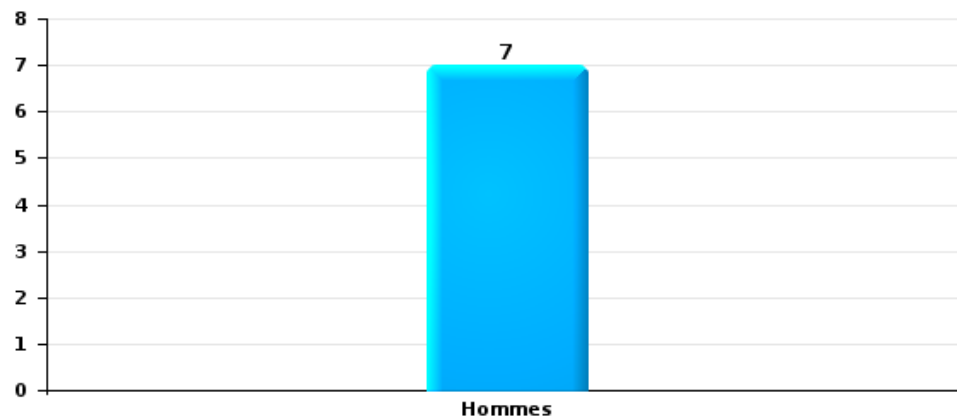
Dégradation de la propriété

Nombre de suspects-fait selon le sexe



Infr. contre l'intégrité physique

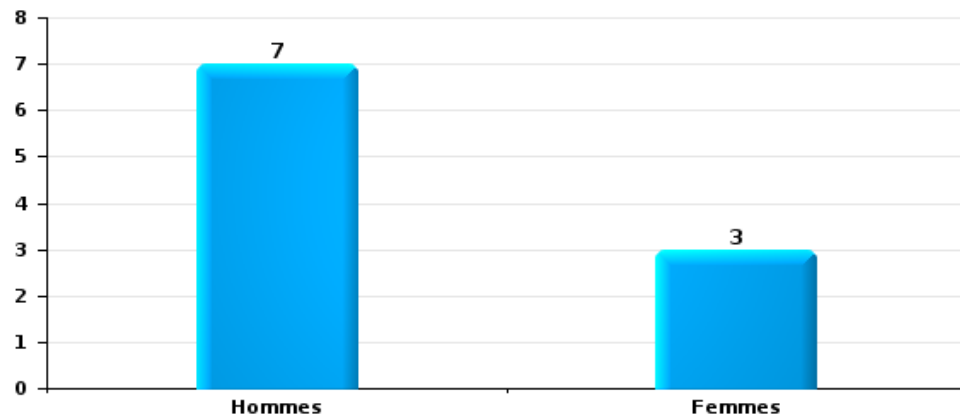
Nombre de suspects-fait selon le sexe





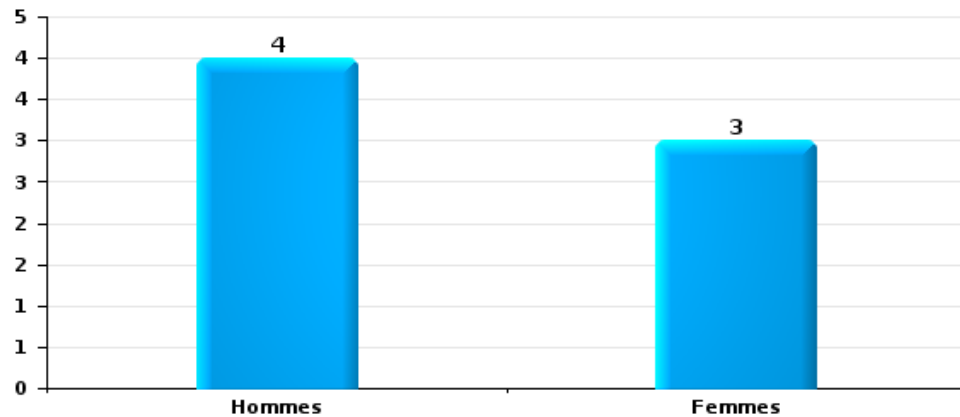
Drogues

Nombre de suspects-fait selon le sexe



Fraude

Nombre de suspects-fait selon le sexe





2.2. Nombre de suspects-fait selon le sexe des suspects identifiés (TOP 5 des figures criminelles)

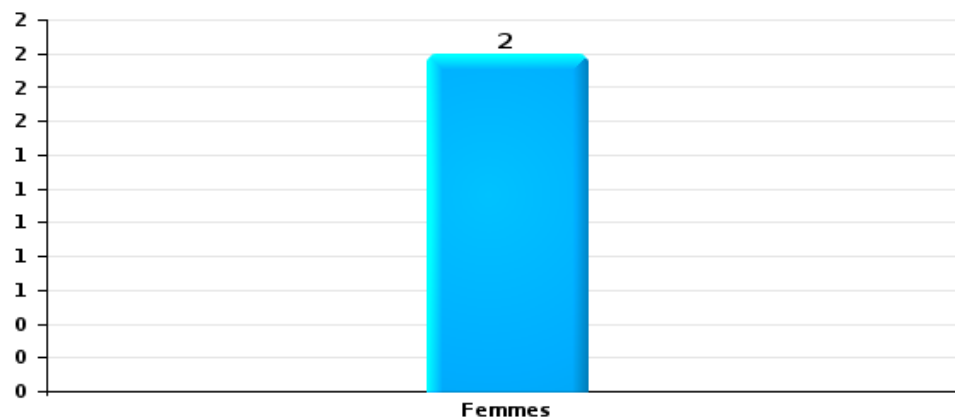
Lorsqu'un même suspect a commis plusieurs faits durant la période considérée, il est aussi comptabilisé plusieurs fois (voir également la note méthodologique)

Pajottegem

2025

Cambriolage dans bâtiment (total)

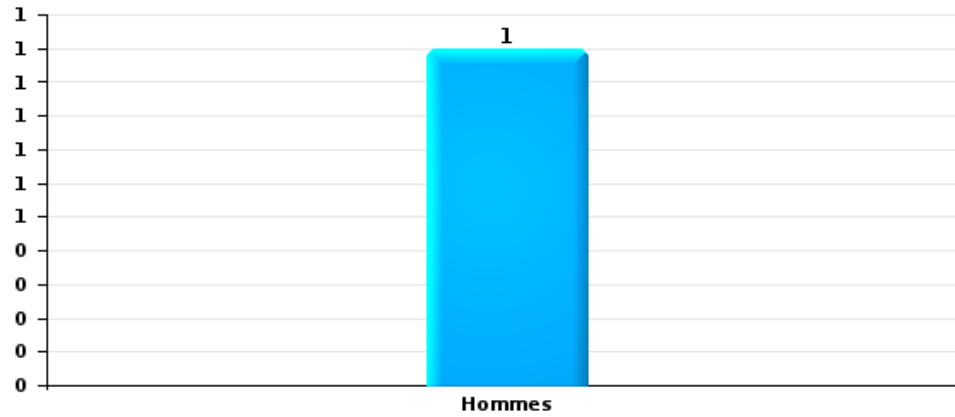
Nombre de suspects-fait selon le sexe





Dégradation de voiture

Nombre de suspects-fait selon le sexe





2.3. Nombre de suspects-fait selon l'âge des suspects identifiés (TOP 5 des catégories principales)


1) Lorsqu'un même suspect a commis plusieurs faits durant la période considérée, il est aussi comptabilisé plusieurs fois, qu'il ait le même âge ou non – 2) Les suspects au-dessous de 14 ans et à partir de 90 ans ne sont pas repris dans le tableau (voir également la note méthodologique)

Pajottegem

2025

Vol et extorsion

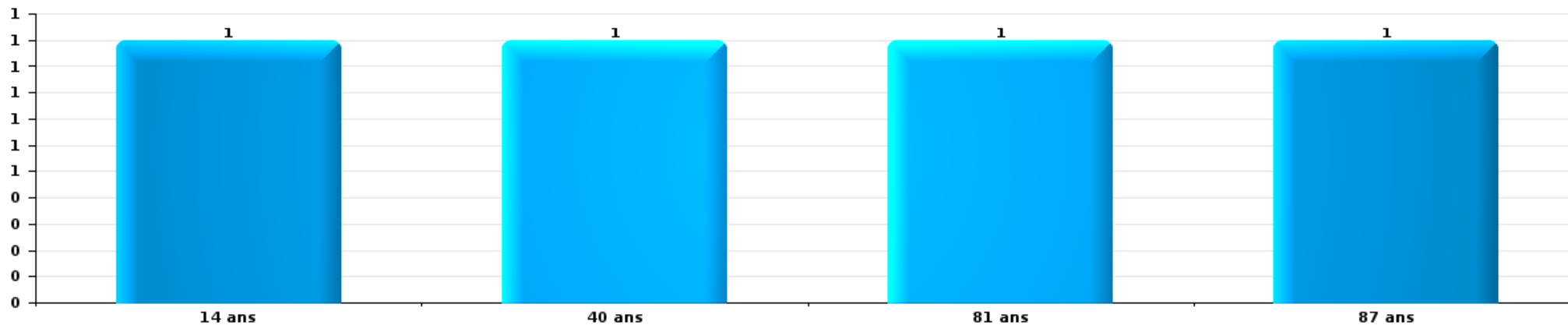
Nombre de suspects-fait par âge (chronologique)





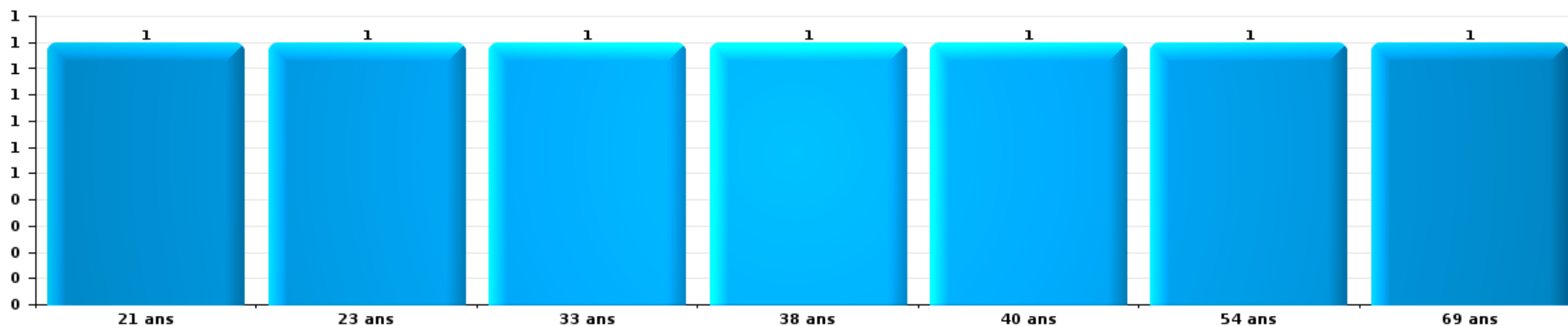
Dégradation de la propriété

Nombre de suspects-fait par âge (chronologique)



Infr. contre l'intégrité physique

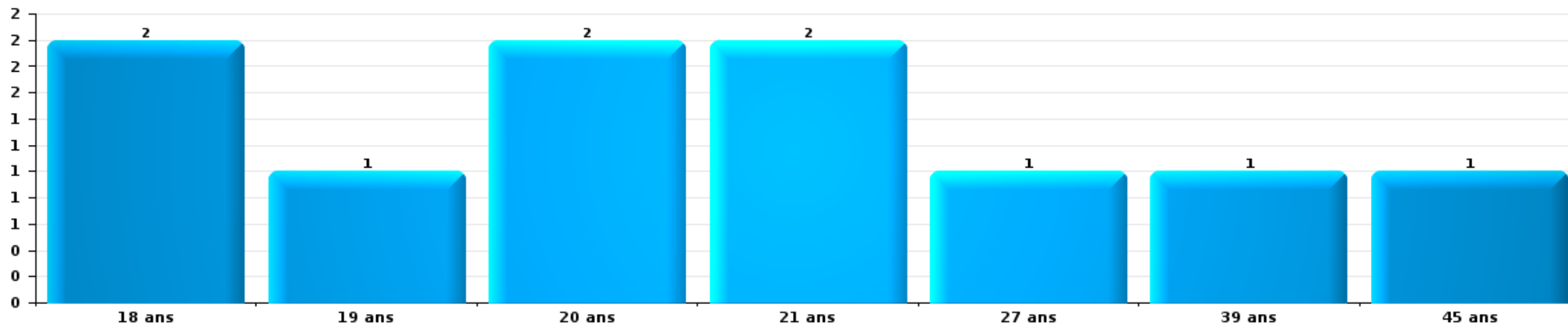
Nombre de suspects-fait par âge (chronologique)





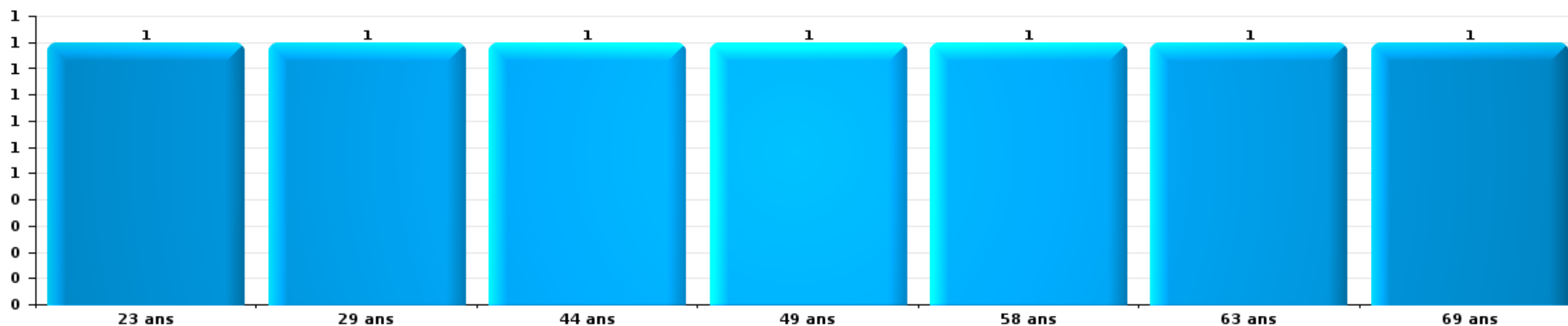
Drogues

Nombre de suspects-fait par âge (chronologique)



Fraude

Nombre de suspects-fait par âge (chronologique)





2.4. Nombre de suspects-fait selon l'âge des suspects identifiés (TOP 5 des figures criminelles)


1) Lorsqu'un même suspect a commis plusieurs faits durant la période considérée, il est aussi comptabilisé plusieurs fois, qu'il ait le même âge ou non – 2) Les suspects au-dessous de 14 ans et à partir de 90 ans ne sont pas repris dans le tableau (voir également la note méthodologique)

Pajottegem

2025

Cambriolage dans bâtiment (total)

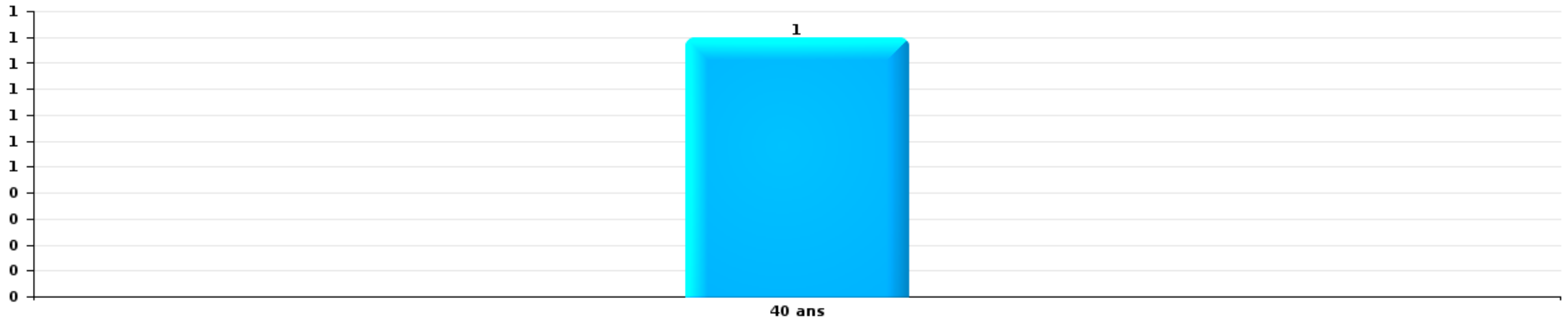
Nombre de suspects-fait par âge (chronologique)





Dégradation de voiture

Nombre de suspects-fait par âge (chronologique)



STATISTIQUES POLICIERES DE CRIMINALITE

LIEU DE PERPETRATION: COMMUNE

Pajottegem

***ANNEXE I: DETAIL PAR CATEGORIE DE DELIT
CODE PENAL***



Pajottegem

Infraction Code pénal

Infr. contre l'intégrité physique

				2000	2015	2016	2017	2018	2019	2020	2021	2022	2023	2024	2025		
Assassinat	Autres	Tent.				1											
		Sous-total				1											
Meurtre	Non spécifié	Acc.			1			1									
		Autres					1				2				1		
		Sous-total			2	1		2			2				1		
Torture et maltraitance	Traitement inhumain	Acc.				1											
		Sous-total				1											
Coups et/ou blessures vol. en sphère familiale	Entre partenaires ou ex-partenaires	Acc.	5		22	26	21	18	31	22	23	23	8	17	13		
		Tent.												1			
		Lors d'un différend familial en général	Acc.	21													
			Par les parents envers un mineur	Acc.	2		2	2	3	3	1	5	1	3	2	4	3
			Par les parents envers personne vulnérable	Acc.							1						
			Envers les parents	Acc.			3	3		3	5	5	5	4	5	6	2
			Envers d'autres ascendants directs ou collatéraux	Acc.			1	3	3	6	4	2	2	2	3	1	
Sous-total		28		28	34	30	27	40	34	31	32	19	28	18			
Coups et/ou blessures vol. hors sphère familiale	Bagarres (=coups réciproques)	Acc.	6		2	7	6	3	8	5	5	9	7	9	10		
		Coups envers fonctionnaire de police	Acc.						3	1		1	2	1			
			Envers un mineur par une pers. ayant autorité	Acc.	1		4	2				2	1	1		1	
			Envers un mineur qualité de l'auteur inconnue	Acc.					1		1		1	1			
			Envers pers. vulnérable (qualité auteur inconnue)	Acc.										1		1	
			Envers un arbitre de manifestation sportive	Acc.					1								
			Coups envers personnel transport public	Acc.			1							1			
			Coups envers profession médicale	Acc.								1					
			Coups envers personnel institut d'enseignement	Acc.				1									
			Non spécifié	Tent.	26		17	21	22	22	16	17	15	19	14	17	8
Sous-total		33		24	34	30	28	26	25	23	34	22	29	18			
Abstention coupable		Acc.			1					1			1	1			
		Sous-total			1					1			1	1			
Autres infr. volontaires. c/ l'intégrité phys.	Délaissement d'enfant ou personne vulnérable	Acc.					1										
		Administration substances nuisibles	Acc.					1									
			Entrave méchante à la circulation	Acc.	3		2	1		1	1	1					
			Voies de faits et violences légères	Acc.	9		2		4	2	2		1	2		1	
			Sous-total		12		4	1	5	4	3	1	1	2		1	



Infr. contre l'intégrité physique

			2000	2015	2016	2017	2018	2019	2020	2021	2022	2023	2024	2025
Infr. involontaires contre l'intégrité physique	Coups et/ou blessures involontaires	Acc.	4	2			3	1			1	1		
	Morsure de chien	Acc.	1	1	3	5	3	2	2	3		4	3	2
	Non spécifié	Acc.	23											
		Sous-total	28	3	3	5	6	3	2	3	1	5	3	2
		Total	101	62	75	70	67	72	63	60	69	47	63	38



Infr. contre la liberté individuelle

		2000	2015	2016	2017	2018	2019	2020	2021	2022	2023	2024	2025
Prise d'otages	Tent.										1		
	Sous-total										1		
Enlèvement de mineur ou personne vulnérable	Enlèvement parental	Acc.	1			1			1				
	Autre enlèvement	Tent.	1			1							
	Sous-total		2			2			1				
Détenion par un particulier		Acc.				1	3						
	Sous-total					1	3						
		Total	2			3	3		1		1		



Infr. contre les mœurs

			2000	2015	2016	2017	2018	2019	2020	2021	2022	2023	2024	2025
Viol n'ayant pas causé la mort	Victime < 10a	Acc.		3					1	2				
		Tent.								1				
	Victime 10a - 14a	Acc.		1	1			1	2					
	Victime 14a - 16a	Acc.						1		1				
	Victime 16a - 18a	Acc.		1			1							
	Victime majeure	Acc.		2	2		2			2				
	Sous-total			7	3		3	2	3	6				
Viol n'ayant pas causé la mort (nvCPS)	Victime 16a - 18a	Acc.										2		
	Victime majeure	Tent.									1			
		Sous-total									1	2		
Attentat à la pudeur avec violence / menace	Victime < 16a	Acc.		1										
	Victime 16a - 18a	Acc.		1										
	Victime majeure	Acc.		3	1	1		2		2				
		Sous-total		5	1	1		2		2				
Attentat à la pudeur sans violence / menace	Victime < 16a	Acc.	1	1	4	2	1	1	1	1	1			
	Victime 16a - 18a	Tent.								1				
	Victime âge inconnu	Acc.		1				1	1	1				
		Sous-total	1	2	4	2	1	2	2	3	1			
Attentat à la pudeur non spécifié		Acc.					1							
		Sous-total					1							
Atteinte intégrité sexuelle sans mort (nvCPS)	Victime < 16a	Acc.									3	1	3	1
	Victime 16a - 18a	Acc.									1			
	Victime majeure	Acc.									1			1
		Sous-total									5	1	3	2
Pornographie enfantine	Détention	Acc.		1			1	1						
	Distribution	Acc.					4	1	3	3				
		Sous-total		1			5	2	3	3				
Pornographie		Acc.									1			
		Sous-total									1			
Incitation à la débauche	Victime mineure	Acc.		1			1		2					
		Sous-total		1			1		2					
Exploitation de la débauche d'autrui	Victime majeure	Acc.		1							1			
		Sous-total		1							1			



Infr. contre les mœurs

			2000	2015	2016	2017	2018	2019	2020	2021	2022	2023	2024	2025
Outrage public aux bonnes mœurs	Actions (exhibitionnisme, etc.)	Acc.	1			2		3	2	1				
	Ecrits, images, objets	Acc.	3		2	1	3		1		1			
	Obscénités en public	Tent.							1					
	Exhibitionnisme (nvCPS)	Acc.		1										4
	Contenu pornographique extrême ou violent (nvCPS)	Acc.											1	
	Sous-total		4	1	2	3	3	3	4	1	1		1	4
Voyeurisme	Observation/enregistrement de nudité ou intimité	Acc.			1									
	Diffusion enregistrement nudité ou intimité	Acc.					1				1			
	Sous-total			1		1					1			
Voyeurisme direct (nvCPS)	Victime majeure	Acc.									1			
	Sous-total										1			
Voyeurisme via moyen technique ou autre (nvCPS)	Victime < 16a	Acc.									1			
	Victime majeure	Acc.										1		
	Sous-total										1	1		
Diffusion de contenu à caractère sexuel (nvCPS)	Victime < 16a	Acc.										1		
	Sous-total											1		
Diffusion contenu sex. but méchant/lucrat. (nvCPS)	Victime < 16a	Acc.										1	1	1
	Victime 16a - 18a	Acc.									1			
	Victime majeure	Acc.									2			
	Sous-total										3	1	1	1
Grooming (contact par ICT avec mineur < 16 ans)		Acc.						1						
	Sous-total							1						
Grooming online - avec ICT (nvCPS)	Victime < 16a	Acc.										1		
	Sous-total											1		
Exploitation sexuelle mineurs-prostitution (nvCPS)	Incitation à la débauche/prostit. (nvCPS)	Acc.									1		1	
	Sous-total										1		1	
Images d'abus sexuels de mineurs (nvCPS)	Production/diffusion images abus sexuels (nvCPS)	Acc.												2
	Détention/acquisition images abus sexuels (nvCPS)	Acc.											1	
	Sous-total												1	2
	Total		5	18	11	6	15	12	14	15	17	7	7	9



Infr. contre autres valeurs morales et sentiments

			2000	2015	2016	2017	2018	2019	2020	2021	2022	2023	2024	2025
Harcèlement	Harcèlement par téléphone (OLD)	Acc.	1											
		Acc.	7	24	21	15	18	19	29	24	47	38	33	12
	Sous-total	8	24	21	15	18	19	29	24	47	38	33	12	
Violation de sépulture		Acc.		1			1	3				1		
		Sous-total		1			1	3				1		
Atteinte à l'honneur	Calomnie et diffamation	Acc.	2	7	4	4	4	6	7	4	12	4	7	1
	Déclaration calomnieuse	Acc.		1	1		1				2	2	1	
	Imputation calomnieuse	Acc.	2	1		1		2	1	2	4	2	2	1
	Injures (Délit)	Acc.	2	1	3	1	5	1	5	4	4	5	1	2
	Non spécifié	Acc.									1			
	Sous-total	6	10	8	6	10	9	13	10	23	13	11	4	
Vie privée	Violation de domicile par un particulier	Acc.	5	2	1	1	3	6	1	2	2	1	1	
	Violation du secret des lettres	Acc.				1						2	1	
	Sous-total	5	2	1	1	4	6	1	2	2	2	3	2	
Tapage nocturne		Acc.	1									1		1
		Sous-total	1									1		1
Violation de communication par particulier		Acc.				1								
		Sous-total				1								
Abus faiblesses de personnes		Acc.						1		2				
		Sous-total						1		2				
Vie privée mœurs: publication identité victime		Acc.						1				1		
		Tent.												1
		Sous-total						1				1		1
Cyberlokkng (leurre de mineur par ICT)		Acc.		1			1							
		Sous-total		1			1							
Occupation bien d'autrui (squatter)	Pénétrer / occuper / séjourner (bien non habité)	Acc.						1						
		Sous-total						1						
		Total	20	38	30	22	35	40	43	38	72	57	46	18



Infr. relative au statut juridique de l'enfant

			2000	2015	2016	2017	2018	2019	2020	2021	2022	2023	2024	2025
Non-représentation d'enfants	Par les parents	Acc.		2				1	2				1	
	Par une personne qui en a la charge	Acc.		1										
		Sous-total		3				1	2				1	
		Total		3				1	2				1	



Vol et extorsion

			2000	2015	2016	2017	2018	2019	2020	2021	2022	2023	2024	2025	
Vol avec circ. aggr.	Avec violence	Acc.	5	1				1	1		2	1	1	2	
		Tent.	2						1				1		1
	Sans violence	Acc.	66	120	136	72	63	53	50	35	52	60	46		31
		Tent.	45	58	122	56	43	67	25	21	20	26	41		15
Sous-total			118	179	258	128	106	121	77	56	74	88	88	49	
Vol sans circ. aggr.	Avec violence	Acc.				1		1					1		
		Tent.					1							1	
	Sans violence, Vol à la tire	Acc.		1	2	4	2	1	2	5	4	3	2		3
		Acc.		1							1	1			
	Sans violence, Vol d'usage	Acc.		5	8	10	8	6	13	3	2	4	3		1
		Acc.	70	80	98	71	59	47	43	34	44	54	58		27
Sans violence	Tent.	4	5	8	3	5	7	2	3	2	1	2		3	
Sous-total			74	92	116	89	75	62	60	45	53	64	66	35	
Vol non spécifié	Acc.	18	1												
	Tent.	3													
Sous-total			21	1											
Extorsion	Acc.	1		3	1				3		3	2	3	1	
	Tent.			2				1	2		2		4		
Sous-total			1		5	1		1	5		5	2	7	1	
Total			214	272	379	218	181	184	142	101	132	154	161	85	



Fraude

		2000	2015	2016	2017	2018	2019	2020	2021	2022	2023	2024	2025
Blanchiment d'argent	Acc.		2			1	1	4	1	1	3	7	2
	Sous-total		2			1	1	4	1	1	3	7	2
Recel	Recel simple	Acc.			1		1	1				1	
	Non spécifié	Acc.						1					
	Sous-total				1		1	2				1	
Grivèlerie	Boissons et aliments	Acc.		1	1								
	Voiture de location	Acc.		1							1		
	Logements	Acc.			1								
	Non spécifié	Acc.	1										
	Sous-total	1		2	2						1		
Détournement et destruction frauduleuse	Cel frauduleux	Acc.	28	1	2	4			2	3	1	1	1
	D'objets saisis	Acc.		1						1			
	D'héritage	Acc.			1								
	Non spécifié	Acc.	1			1	1	1	1				
	Sous-total	29	2	2	5	1	1	3	4	2	1	1	1
Escroquerie	Fraude par internet	Acc.		16	13	22	35	36	68	81	83	49	47
		Tent.		4	3	4	3	10		7	6	5	5
	Escroquerie sans internet	Acc.		12	6	8	6	11	7	9	10	11	16
		Tent.		1	4	2	3	4	3		3	3	1
	Non spécifié	Acc.	9										
	Tent.	1											
	Sous-total	10	33	26	36	47	61	78	97	102	68	69	57
Tromperie	Marchandises vendues / travail fourni	Acc.	1	1									
	Sous-total	1	1										
Abus de confiance et infr. apparentées	Abus de confiance	Acc.	10	7	5	9	4	7	6	9	8	5	9
		Tent.	1										
	Abus des faiblesses	Acc.		1	1			2	1	2			
	Sous-total	11	8	6	9	4	9	7	11	8	5	9	7
Abus de biens sociaux	Non spécifié	Acc.				1							
	Autres	Acc.						1					
	Sous-total					1		1					
Infr. liées à l'insolvabilité	Par le débiteur	Acc.			1								
	Non spécifié	Acc.		1		1			1	1			
	Sous-total		1	1		1			1	1			
Chèques sans provision		Acc.	7										
	Sous-total	7											
	Total	59	47	37	53	55	73	95	114	114	78	87	67



Dégradation de la propriété

			2000	2015	2016	2017	2018	2019	2020	2021	2022	2023	2024	2025
Incendie volontaire	Dans lieu habité (de jour)	Acc.							2					
	Dans lieu habité (de nuit)	Acc.				1		1				2		
	Dans un autre lieu (de jour)	Acc.	1	3	3			1						
	Dans un autre lieu (de nuit)	Tent.			1									
	Non spécifié	Acc.	1	3		1			1		1		1	2
		Acc.	1											
		Sous-total	3	6	4	1	1	1	4		1	2	1	2
Incendie involontaire		Acc.		10	2	3	1	3	2	3	5	2	2	
		Tent.							1					
		Sous-total		10	2	3	1	3	3	3	5	2	2	
Destruction, dénaturation, dégradation	Avec circ. aggr.	Acc.	9	2	4	2		1		3	3		2	
	Destruction de biens agricoles	Acc.	1		7		4	2		8	8	5	2	2
		Tent.			1									
	Non spécifié	Acc.	3											
		Sous-total	13	2	12	2	4	3		11	11	5	4	2
Vandalisme	Sur véhicules	Acc.	25	40	30	41	25	27	25	28	34	28	28	18
		Tent.	1											
	Sur autres biens mobiliers	Acc.	35	9	13	10	8	11	8	4	4	2	7	8
	Graffiti	Acc.	1	6	2	3	2	14	5	7	6	4	13	5
	Autres détériorations sur biens immobiliers	Acc.	24	33	24	29	19	35	27	34	24	34	37	19
	Dégradation de clôture	Acc.	7	9	31	5	3	7	3	8	10	4	2	2
	Tent.	1								1				
		Sous-total	94	97	100	88	57	94	68	81	79	72	87	52
		Total	110	115	118	94	63	101	75	95	96	81	94	56



Infr. contre la Sécurité de l'Etat

			2000	2015	2016	2017	2018	2019	2020	2021	2022	2023	2024	2025
Terrorisme	Groupe terroriste	Acc.		1										
		Sous-total		1										
		Total		1										



Infr. contre la sécurité publique

			2000	2015	2016	2017	2018	2019	2020	2021	2022	2023	2024	2025
Organisation criminelle	Acc.					2		1	1		1	1		
	Sous-total				2		1	1		1	1			
Association de malfaiteurs	Acc.			1	4		2	1			2			
	Sous-total			1	4		2	1			2			
Evasion de prisonniers	Non-respect surveillance électronique	Acc.		1							1			
	Sous-total			1							1			
Menaces	Menace d'attentat	Acc.		2	3	4	3				1	1		
	Verbales	Acc.	40	17	24	12	18	14	23	18	21	8	10	8
	Ecrites	Acc.	3	10	7	7	7	7	8	11	9	7	5	5
	Par gestes, emblèmes	Acc.	7	6	3	2	9	6	3	3	3	2	7	3
		Tent.		1										
	Alerte à la bombe	Acc.				1	1	1				1	2	
	Non spécifié	Acc.		1										
	Sous-total		50	37	37	26	38	28	34	32	34	19	24	16
	Total		50	39	41	28	40	30	35	32	38	20	24	16



Infr. contre l'autorité publique

			2000	2015	2016	2017	2018	2019	2020	2021	2022	2023	2024	2025
Violence c/ personnes investies autorité publique	Acc.				1					1			1	1
	Sous-total			1						1			1	1
Rébellion	Rébellion armée	Acc.		1		2					2		1	
	Rébellion non armée	Acc.	1	1	3	3	4	3	1	1	3	1	2	2
	Non spécifié	Acc.	1											
	Sous-total		2	2	3	5	4	3	1	1	5	1	3	2
Outrages	Acc.		3	1	2	2	2	2	4	1	2	3		2
	Sous-total		3	1	2	2	2	2	4	1	2	3		2
Autres infractions	Bris de scellés	Acc.							1					
	Lois sur les inhumations	Acc.	1											
	Industrie, commerce et enchères publiques	Acc.			1									
	Sous-total		1		1				1					
	Total		3	5	5	8	6	5	6	3	7	4	4	5



Infr. contre la foi publique

			2000	2015	2016	2017	2018	2019	2020	2021	2022	2023	2024	2025
Faux en écritures	Faux en écritures	Acc.	6	7	4	1	6	5	4	3	8	3	4	1
		Tent.				2								
	Usage de faux en écrit. et écrit. falsifiées	Acc.		2	3		2	1	2	3			2	
		Sous-total	6	9	7	1	10	6	6	6	6	8	3	6
Usurpation	De fonctions	Acc.			1					1				1
	De titres	Acc.			1		1				1			
	De nom	Acc.		6	6	7	3	5	3	11	8	6	8	3
	Non spécifié	Acc.	1											
	Sous-total	1	6	8	7	4	5	3	12	9	6	8	4	
Contrefaçon / falsification	Contrefaçon	Acc.	1		1			1				2		
	Falsification	Acc.						1	1					1
		Sous-total	1		1			2	1			2		1
Fausses monnaies	Emission	Acc.	1	2	1			2		1			1	
		Sous-total	1	2	1			2		1			1	
Faux en justice	Fausses déclarations	Acc.						1		1		2	1	
		Sous-total						1		1		2	1	
		Total	9	17	17	8	14	16	10	20	17	13	16	6



Pajottegem

Infraction Code pénal

Infr. contre la famille

		2000	2015	2016	2017	2018	2019	2020	2021	2022	2023	2024	2025
Abandon de famille	Acc.	1		1									
	Sous-total	1		1									
Refus du droit aux relations personnelles	Acc.	32	16	23	37	20	11	14	10	11	14	28	15
	Sous-total	32	16	23	37	20	11	14	10	11	14	28	15
Non-acquittement pension alimentaire	Acc.	9	3	1	1	1	2		2	1	2	6	
	Sous-total	9	3	1	1	1	2		2	1	2	6	
	Total	42	19	25	38	21	13	14	12	12	16	34	15

Criminalité informatique

		2000	2015	2016	2017	2018	2019	2020	2021	2022	2023	2024	2025
Hacking	Acc.		2	4	2	3	5	5	5	4	10	10	1
	Sous-total		2	4	2	3	5	5	5	4	10	10	1
Faux en informatique	Acc.					1	1	6	18	3	6	4	1
	Tent.										1		
	Sous-total					1	1	6	18	3	7	4	1
Fraude informatique	Acc.		4	10	9	23	18	22	27	26	59	80	42
	Tent.			1		4	4	1	1	1	4	1	2
	Sous-total		4	11	9	27	22	23	28	27	63	81	44
Sabotage	Acc.			1					1			1	
	Tent.							1					
	Sous-total			1				1	1			1	
	Total		6	16	11	31	28	35	52	34	80	96	46



Exercice illégal de l'autorité publique

		2000	2015	2016	2017	2018	2019	2020	2021	2022	2023	2024	2025
Corruption publique	Acc.			1									
	Sous-total			1									
Prise d'intérêt	Acc.				1	1							
	Sous-total				1	1							
Total				1	1	1							

Marchand de sommeil

		2000	2015	2016	2017	2018	2019	2020	2021	2022	2023	2024	2025
Sans circ. aggr.	Acc.										1		
	Sous-total										1		
Total											1		

Contravention Code pénal

		2000	2015	2016	2017	2018	2019	2020	2021	2022	2023	2024	2025
Injures (Contravention)	Acc.	6											
	Sous-total	6											
Destruction d'animaux (Contravention)	Acc.	3											
	Tent.	1											
	Sous-total	4											
Autres contraventions CP	Acc.	13											
	Sous-total	13											
Total		23											

STATISTIQUES POLICIERES DE CRIMINALITE

LIEU DE PERPETRATION: COMMUNE

Pajottegem

***ANNEXE II: DETAIL PAR CATEGORIE DE DELIT
LOIS SPECIALES***



Pajottegem

Infraction Lois spéciales

Drogues

			2000	2015	2016	2017	2018	2019	2020	2021	2022	2023	2024	2025
Détention		Acc.	7	5	9	13	13	8	10	19	11	15	16	5
		Sous-total	7	5	9	13	13	8	10	19	11	15	16	5
Usage	Usage en groupe	Acc.	2											
	Usage individuel	Acc.	5											
	Faciliter l'usage	Acc.		1		1			1	1	2			
	Désordre, scandale ou danger dans un espace public	Acc.					4		1					
		Sous-total	7	1		1	4		2	1	2			
Importation et exportation		Acc.								1				
		Sous-total								1				
Fabrication		Acc.		3	3	2	1	2	3	3	3	5	1	
		Sous-total		3	3	2	1	2	3	3	3	5	1	
Commerce		Acc.	2		3	5	4	2	8	4			3	1
		Sous-total	2		3	5	4	2	8	4			3	1
Autres		Acc.		1	2	1	4		3	1	2	2		
		Sous-total		1	2	1	4		3	1	2	2		
		Total	16	10	17	22	26	12	26	29	18	25	18	7

Législation sur les étrangers

			2000	2015	2016	2017	2018	2019	2020	2021	2022	2023	2024	2025
Transmigration illégale	Accès au territoire	Acc.	1						1	1		2		2
	Séjour	Acc.	1	4	3	2	7	2	6	2	7	16	8	6
	Pas de port de documents d'identité ou de voyage	Acc.							1					
	Inscription au registre des étrangers	Acc.		2		1	6		3	13	16	2	16	1
		Sous-total	2	6	3	3	13	2	11	16	23	20	24	9
Non spécifié		Acc.	3											
		Sous-total	3											
		Total	5	6	3	3	13	2	11	16	23	20	24	9



Environnement

			2000	2015	2016	2017	2018	2019	2020	2021	2022	2023	2024	2025
Déchets	Transport de déchets	Acc.		1										
	Déchets par professionnel	Acc.		7	6	6	1	3	4	2	6	1	4	1
	Déchets par particulier	Acc.		8	23	23	23	20	23	22	15	9	7	1
	Déchets par personne indéterminée	Acc.	14											
	Déchets: permis/autorisation	Acc.		4		2		2			1			
	Déchets: infractions fiscales	Acc.		3	9	9	15	13	4	8	4	2		
	Non spécifié	Acc.	2											
	Sous-total		16	23	38	40	39	38	31	32	26	12	11	2
Autres que déchets	Urbanisme	Acc.	19	4	8	7	10	9	9	17	13	12	10	3
	Permis d'environnement	Acc.						2	1	2	3	2		
	Bruit	Acc.								1				
	Pollution de l'eau	Acc.	3	1		2		2	3		3	1		
	Pollution du sol	Acc.				1	2	1	3		2	1		
	Autres nuisances en matière d'environnement	Acc.	5										1	1
	Sous-total		27	5	8	10	12	14	16	20	21	16	11	4
Biodiversité / Faune et flore	Commerce et détention: législation CITES	Acc.						1						
	Bien-être animal	Acc.	9	3		6		8	2	6	2	6	2	1
	Protection de la nature	Acc.	4	1	3	1			2			1	1	
	Permis / autorisation animaux	Acc.			1					1	1			
	Destruction d'animaux	Acc.	3		1	1		1	2	1	1	1	1	
		Tent.	1	1	2					2				
	Santé des animaux	Acc.									1			
	Sous-total		17	5	7	8		10	8	8	5	8	4	1
	Total		60	33	53	58	51	62	55	60	52	36	26	7



Armes et explosifs

			2000	2015	2016	2017	2018	2019	2020	2021	2022	2023	2024	2025
Détention illégale	Arme à feu	Acc.		10	10	7	24	12	7	5	13	4	7	10
	Arme blanche ou non à feu	Acc.		2	2	2	3	2	3		3		2	
	Munition	Acc.				2		2	2		1		2	
	Non spécifié	Acc.	5				2							
		Sous-total	5	12	12	11	29	16	12	5	17	4	11	14
Port / transport illégal	Arme blanche ou non à feu	Acc.		1	1	2	2	1		1			2	
	Non spécifié	Acc.	1											
		Sous-total	1	1	1	2	2	1		1			2	
Commerce illégal	Arme à feu	Acc.		2		1					1			
	Pièces/accessoires	Acc.					1							
		Sous-total		2		1	1				1			
Fabrication / réparation illégale	Arme à feu	Acc.					1							
		Sous-total					1							
Autre	Documents	Acc.									1			
	Vente par correspondance/internet d'arme à feu	Acc.									1			
	Import / export / transit à un usage militaire	Acc.				1								
		Sous-total				1						2		
		Total	6	15	13	15	33	17	12	6	20	4	13	14

FPF/DGR/DR/BIPOL - Statistiques policières de criminalité (date de clôture: 31/10/2025)
 Les données pour les années 2001 jusqu'à 2014 ne sont plus publiées mais restent disponibles sur demande auprès du service BIPOL.
 Les données pour 2025 ne concernent que le 1er semestre.



Protection de la personne

			2000	2015	2016	2017	2018	2019	2020	2021	2022	2023	2024	2025
Discrimination	Racisme et xénophobie	Acc.		2			1			2	1		1	
	Fondée sur son orientation sexuelle (homophobie)	Acc.			1									
	Autre discrimination	Acc.											1	1
		Sous-total		2	1		1			2	1		2	1
Négationnisme et révisionnisme	Négationnisme	Acc.											1	
		Sous-total											1	
Protection de la vie privée		Acc.	4		1	3			1					
		Sous-total	4		1	3			1					
Caméras de surveillance		Acc.							1					
		Sous-total							1					
Droit à l'image		Acc.							1	1	2	1	1	
		Sous-total							1	1	2	1	1	
Interdiction temporaire de résidence		Acc.								2	2			1
		Sous-total								2	2			1
Autres		Acc.						1			1			
		Sous-total						1			1			
		Total	4	2	2	3	1	1	3	5	6	1	4	2



Pajottegem

Infraction Lois spéciales

Hormones et dopage

		2000	2015	2016	2017	2018	2019	2020	2021	2022	2023	2024	2025
Détention	Acc.		1				2						
	Sous-total:		1				2						
Usage	Acc.		1										
	Sous-total:		1										
	Total:		2				2						

Protection de la jeunesse

		2000	2015	2016	2017	2018	2019	2020	2021	2022	2023	2024	2025
Législation sur l'obligation scolaire	Acc.			3	1	1				1			
	Sous-total:			3	1	1				1			
Législation sur la protection de la jeunesse	Acc.	1	21	29	23	38	58	52	42	56	37	46	42
	Sous-total:	1	21	29	23	38	58	52	42	56	37	46	42
	Total:	1	21	32	24	39	58	52	42	57	37	46	42



Code pénal social

		2000	2015	2016	2017	2018	2019	2020	2021	2022	2023	2024	2025
Harcèlement au travail	Acc.			1			1						
	Sous-total:			1			1						
Rémunération et autres avantages patrimoniaux	Acc.				1							1	
	Sous-total:				1							1	
Travail illégal	Acc.										3	1	
	Sous-total:										3	1	
Fraude sociale aux cotisations (travail au noir)	Acc.							2			9	4	
	Sous-total:							2			9	4	
Infr. contre foi publique en droit pénal social	Acc.				1			2					
	Sous-total:				1			2					
Escroquerie en droit pénal social	Acc.							2	2	1		1	
	Sous-total:							2	2	1		1	
Autres	Acc.				1				1				
	Sous-total:				1				1				
	Total:		1	3			1	6	3	1	12	7	

Ivresse et alcool

		2000	2015	2016	2017	2018	2019	2020	2021	2022	2023	2024	2025
Ivresse publique	Acc.	2	2	4	2	10	8	5	4	8	5	10	4
	Sous-total:	2	2	4	2	10	8	5	4	8	5	10	4
Heure de fermeture d'établiss. hôteliers	Acc.	2											
	Sous-total:	2											
	Total:	4	2	4	2	10	8	5	4	8	5	10	4

Registre de population

		2000	2015	2016	2017	2018	2019	2020	2021	2022	2023	2024	2025
	Acc.	21	39	43	40	48	41	39	31	42	33	19	14
	Sous-total:	21	39	43	40	48	41	39	31	42	33	19	14
	Total:	21	39	43	40	48	41	39	31	42	33	19	14



Carte d'identité

		2000	2015	2016	2017	2018	2019	2020	2021	2022	2023	2024	2025
Pas en possession	Acc.		1				1						
	Sous-total:		1				1						
Refus de présentation	Acc.						1	1					
	Sous-total:						1	1					
Autres	Acc.	2											
	Sous-total:	2											
	Total:	2	1				2	1					

Santé publique

		2000	2015	2016	2017	2018	2019	2020	2021	2022	2023	2024	2025
Art de guérir, art infirmier, etc.	Acc.										1		
	Sous-total:										1		
Politique de la santé	Acc.							1					
	Sous-total:							1					
Refus ou négligence respect mesures	Acc.							140	28	1			
	Sous-total:							140	28	1			
Autres	Acc.							6					
	Sous-total:							6					
	Total:							147	28	1	1		

Travail

		2000	2015	2016	2017	2018	2019	2020	2021	2022	2023	2024	2025
Commerce ambulant	Acc.				1	1	1	1					
	Sous-total:				1	1	1	1					
Fraude sociale aux cotisations (travail au noir)	Acc.			1					1	4	2	1	1
	Sous-total:			1					1	4	2	1	1
Autres	Acc.							1		1	6		
	Sous-total:							1		1	6		
	Total:			1	1	1	1	2	1	5	8	1	1



Protection des revenus publics

		2000	2015	2016	2017	2018	2019	2020	2021	2022	2023	2024	2025
Non spécifié	Acc.						1						
	Sous-total:						1						
	Total:						1						

Législation économique

		2000	2015	2016	2017	2018	2019	2020	2021	2022	2023	2024	2025
Instruments financiers	Acc.					1							
	Sous-total:					1							
Autres	Acc.							2	2	1	11	2	
	Sous-total:							2	2	1	11	2	
	Total:					1		2	2	1	11	2	

Pratiques commerciales

		2000	2015	2016	2017	2018	2019	2020	2021	2022	2023	2024	2025
Registre de commerce	Acc.	1											
	Sous-total:	1											
	Total:	1											



Autres lois spéciales

		2000	2015	2016	2017	2018	2019	2020	2021	2022	2023	2024	2025
Transport	Acc.	3	1										
	Sous-total:	3	1										
Prévention: incendies, explosions, accidents	Acc.									1			
	Sous-total:									1			
Loteries et jeux de hasard	Acc.	1											
	Sous-total:	1											
Dégradation involontaire câbles télécommunication	Acc.		1	3	6	3	8	6	1	3	1	4	2
	Sous-total:		1	3	6	3	8	6	1	3	1	4	2
Infractions Loi police chemins de fer	Acc.						1						1
	Sous-total:						1						1
Protection (pièce de l') uniforme policier	Acc.						1						1
	Sous-total:						1						1
Autres	Acc.	5											
	Sous-total:	5											
	Total:	9	2	3	6	3	10	6	1	4	1	4	4

STATISTIQUES POLICIERES DE CRIMINALITE

LIEU DE PERPETRATION: COMMUNE

Pajottegem

***ANNEXE III: DETAIL
FIGURES CRIMINELLES / PHENOMENES***



Pajottegem

FC Vol moyen de transport

		2000	2015	2016	2017	2018	2019	2020	2021	2022	2023	2024	2025
Vol de voiture	Acc.	17	13	5	3	5	5	6		2	2	6	1
	Tent.	5					1						
	Total	22	13	5	3	5	6	6		2	2	6	1
Vol de moto	Acc.	1							2	1	1		
	Total	1							2	1	1		
Carjacking	Acc.	1											
	Tent.	1											
	Total	2											
Homejacking	Acc.	1								1			
	Total	1								1			
Vol dans les garages	Acc.	3	6	1		1							
	Total	3	6	1		1							
Vol de vélomoteur	Acc.	2	4	1		1	1	1	1	2	1		
	Total	2	4	1		1	1	1	1	2	1		
Vol de vélo	Acc.	10	27	21	14	7	6	11	10	11	13	10	6
	Tent.						1				1		1
	Total	10	27	21	14	7	7	11	10	11	14	10	7



FC Cambriolage

		2000	2015	2016	2017	2018	2019	2020	2021	2022	2023	2024	2025
Cambriolage dans habitation	Acc.	41	78	91	46	39	25	18	25	36	34	19	13
	Tent.	33	40	67	42	24	39	14	17	14	14	24	8
	Total	74	118	158	88	63	64	32	42	50	48	43	21
Cambriolage ds entreprise ou commerce	Acc.	14	5	4	8	2	6	3	1	1	5	3	
	Tent.	5	1	1	5	8	7	3		2	1	2	2
	Total	19	6	5	13	10	13	6	1	3	6	5	2
Cambriolage ds service public ou bâtiment administ	Acc.	2	3	2	4	5	1	1	1	2		1	
	Tent.		1	2		4	1	1	1			1	
	Total	2	4	4	4	9	2	2	2	2		2	
Cambriolage dans bâtiment (total)	Acc.	57	86	97	58	46	32	22	27	39	39	23	13
	Tent.	38	42	70	47	36	47	18	18	16	15	27	10
	Total	95	128	167	105	82	79	40	45	55	54	50	23

FC Vol autre

		2000	2015	2016	2017	2018	2019	2020	2021	2022	2023	2024	2025
Vol à main armée	Acc.	3	1		1					1	1		1
	Tent.	2									1		1
	Total	5	1		1					1	2		2
Vol avec violence sans arme	Acc.	6	1	4	2		2	4		4	1	4	3
	Tent.			3	1	1		3		2		4	
	Total	6	1	7	3	1	2	7		6	1	8	3
Vol dans ou sur un véhicule	Acc.	11	19	49	14	14	13	16	5	6	8	17	3
	Tent.	3	10	16	3	3	6	5	1	4	4	4	1
	Total	14	29	65	17	17	19	21	6	10	12	21	4
Vol d'armes et explosifs	Acc.	3	2	4	2	1	1		2	1	1		1
	Tent.												
	Total	3	2	4	2	1	1		2	1	1		1
Vol à l'arraché	Acc.				2		1						1
	Tent.												
	Total				2		1						1



FC Vol autre

		2000	2015	2016	2017	2018	2019	2020	2021	2022	2023	2024	2025
Vol à la tire	Acc.	1	1	2	4	2	1	2	5	4	3	2	3
	Total	1	1	2	4	2	1	2	5	4	3	2	3
Vol à l'étalage	Acc.	3	4	6	8	10	3	1	3	10	6	5	2
	Tent.	1				1	1						
	Total	4	4	6	8	11	4	1	3	10	6	5	2
Vol par ruse	Acc.	4	2	2	3	6	1	1	1	3	2		
	Tent.	2	1	4	2	1		1		1			
	Total	6	3	6	5	7	1	2	1	4	2		
Vol de métaux	Acc.	2	5	2		3	1	1		1	1	1	2
	Total	2	5	2		3	1	1		1	1	1	2
Vol sur les chantiers	Acc.	4	4	3	1	2	3	1	1	2	3		3
	Tent.			1						1			
	Total	4	4	4	1	2	3	1	1	3	3		3
Home-invasion	Tent.					1					1		
	Total					1					1		
Vol d'animaux	Acc.	4	1	1	1	2	2	4	1				
	Tent.		1										
	Total	4	2	1	1	2	2	4	1				
Vol de cargaison	Acc.			1									
	Total			1									



Criminalité ICT

		2000	2015	2016	2017	2018	2019	2020	2021	2022	2023	2024	2025
Fraude de cartes de paiements	Acc.	1	2	1	2	2	2		1	1	4	1	1
	Total	1	2	1	2	2	2		1	1	4	1	1
Phishing	Acc.			1		3	2	3	5	3	25	39	15
	Tent.										1	1	
	Total			1		3	2	3	5	3	26	40	15
Ransomware	Acc.											2	
	Tent.						1						
	Total						1					2	
Shouldersurfing	Acc.						1						
	Total						1						
Skimming	Acc.				1						1		
	Total				1						1		

FC Autre

		2000	2015	2016	2017	2018	2019	2020	2021	2022	2023	2024	2025
Violence contre les métiers d'intérêt général	Acc.		1	4		3	1	1	1	3	1	1	1
	Total		1	4		3	1	1	1	3	1	1	1
Graffiti	Acc.	1	6	1	3	2	15	5	7	6	4	13	5
	Total	1	6	1	3	2	15	5	7	6	4	13	5
Dégradation de voiture	Acc.	22	38	23	37	24	23	23	25	34	22	29	17
	Tent.	1											
	Total	23	38	23	37	24	23	23	25	34	22	29	17
Rixe au couteau	Acc.								1	1			
	Total								1	1			



PH Violence intrafamiliale (VIF)

		2000	2015	2016	2017	2018	2019	2020	2021	2022	2023	2024	2025
VIF: physique, dans le couple	Acc.	5	22	27	21	18	31	22	23	23	9	17	13
	Tent.			1							1		
	Total	5	22	28	21	18	31	22	23	23	10	17	13
VIF: physique, envers des descendants	Acc.	2	3	4	4	7	2	7	3	3	3	4	3
	Total	2	3	4	4	7	2	7	3	3	3	4	3
VIF: physique, envers d'autres membres	Acc.	21	4	7	5	7	8	7	7	7	8	7	3
	Total	21	4	7	5	7	8	7	7	7	8	7	3
VIF: sexuelle, dans le couple	Acc.					1							
	Total					1							
VIF: sexuelle, envers des descendants	Acc.	1	1	3		1		1	2	1			
	Total	1	1	3		1		1	2	1			
VIF: psychique, dans le couple	Acc.	32	21	25	39	20	13	18	11	16	15	29	16
	Total	32	21	25	39	20	13	18	11	16	15	29	16
VIF: psychique, envers des descendants	Acc.			1						1		1	
	Total			1						1		1	
VIF: psychique, envers d'autres membres	Acc.	1		2	2		1	1	1	1	1		1
	Total	1		2	2		1	1	1	1	1		1
VIF: économique, dans le couple	Acc.		1	2				1		1	2	1	
	Total		1	2				1		1	2	1	
VIF: économique, envers des descendants	Acc.							1					
	Total							1					
VIF: économique, envers d'autres membres	Acc.	13	3	3	1	1	2		4	3	2	6	1
	Total	13	3	3	1	1	2		4	3	2	6	1



PH Hormones et dopage

	2000	2015	2016	2017	2018	2019	2020	2021	2022	2023	2024	2025
Dopage humain Acc.		1				2						
Total		1				2						
Engraissement illégal Acc.		1										
Total		1										

PH Drogues

	2000	2015	2016	2017	2018	2019	2020	2021	2022	2023	2024	2025
Vente de cocaïne Acc.			1	1		1	3					
Total			1	1		1	3					
Vente de drogues synthétiques Acc.				2	1		2					
Total				2	1		2					
Production de cannabis (culture) Acc.			1	1	1		1	1	1			
Total			1	1	1		1	1	1			

PH Trafic d'armes

	2000	2015	2016	2017	2018	2019	2020	2021	2022	2023	2024	2025
Commerce et production d'arme à feu et mun. Acc.		2		2	2				2			
Total		2		2	2				2			

PH Traite des êtres humains

	2000	2015	2016	2017	2018	2019	2020	2021	2022	2023	2024	2025
TEH - exploitation sexuelle Acc.		1							2		1	
Total		1							2		1	

PH Violence dans l'espace public

	2000	2015	2016	2017	2018	2019	2020	2021	2022	2023	2024	2025
Violence physique (transport public) Acc.	1	1					1	1	2	1	1	
Total	1	1					1	1	2	1	1	
Violence physique (voie publique) Acc.	8	12	6	8	12	10	15	7	15	7	11	7
Tent.		2			1						1	
Total	8	14	6	8	13	10	15	7	15	7	12	7



PH Violence dans l'espace public

		2000	2015	2016	2017	2018	2019	2020	2021	2022	2023	2024	2025
Violence physique (autre endroit public)	Acc.				1	1	1						1
	Total				1	1	1						1
Violence physique (endroit accessible au public)	Acc.	9	5	13	9	8	6		4	2	5	6	3
	Total	9	5	13	9	8	6		4	2	5	6	3
Violence sexuelle (transport public)	Acc.									1			
	Tent.								1				
	Total								1	1			
Violence sexuelle (voie publique)	Acc.	2					1	2	1				1
	Total	2					1	2	1				1
Violence sexuelle (autre endroit public)	Acc.	1											
	Total	1											
Violence sexuelle (endroit accessible au public)	Acc.		2		1				3	1	1	1	2
	Total		2		1				3	1	1	1	2
Violence psychique (transport public)	Acc.						2	1			1	1	
	Total						2	1			1	1	
Violence psychique (voie publique)	Acc.	9	11	6	11	12	10	12	9	22	3	17	14
	Total	9	11	6	11	12	10	12	9	22	3	17	14
Violence psychique (autre endroit public)	Acc.	2	1	1	1	1	1			1	3		
	Total	2	1	1	1	1	1			1	3		
Violence psychique (endroit accessible au public)	Acc.	5	3	6	7	6	6	2	3	6	4	5	1
	Tent.		1										
	Total	5	4	6	7	6	6	2	3	6	4	5	1
Vol à main armée (voie publique)	Acc.	1											
	Tent.	1											
	Total	2											



PH Violence dans l'espace public

		2000	2015	2016	2017	2018	2019	2020	2021	2022	2023	2024	2025
Vol à main armée (endroit accessible au public)	Acc.	1			1						1		1
	Tent.	1											
	Total	2			1						1		1
Vol avec violence sans arme (transport public)	Acc.											1	
	Total											1	
Vol avec violence sans arme (voie publique)	Acc.	1								1			1
	Total	1								1			1
Vol avec violence sans arme (endr. acces. au pub.)	Acc.			1	1		1				1	1	
	Tent.											1	
	Total			1	1		1				1	2	

PH Autre

		2000	2015	2016	2017	2018	2019	2020	2021	2022	2023	2024	2025
Faux policiers	Acc.						1			1	1		1
	Total						1			1	1		1
Terrorisme, extrémisme et radicalisme	Acc.		1		1							1	
	Total		1		1							1	
Cyberharcèlement	Acc.	1	3	6	6	6	6	9	6	6	7	3	5
	Total	1	3	6	6	6	6	9	6	6	7	3	5
Fraude à l'identité	Acc.	2	9	9	9	7	10	13	13	20	10	14	8
	Tent.		1						2		2	2	
	Total	2	10	9	9	7	10	13	15	20	12	16	8

STATISTIQUES POLICIERES DE CRIMINALITE

LIEU DE PERPETRATION: COMMUNE

Pajottegem

***ANNEXE IV: FAITS ENREGISTRES
NON CRIMINELS***



Pajottegem

Faits non criminels

Maladies / Décès / Disparition

	2000	2015	2016	2017	2018	2019	2020	2021	2022	2023	2024	2025
Suicide	7		4	3	3	1	2	2	3	3	2	1
Personne malade	2	5	9	9	6	5	11	5	7	5	10	4
Décès suspect		3	1	5		4	5	1	1	7		2
Décès naturel	1	2			1			2	1			
Disparition (personne disparue)	9	5	6	4	5	6	5	2	6	6	7	3
Accident (sauf roulage)	1	2	1	1		2	2	1	3	1		
Sécurité des travailleurs (accident du travail)										1	2	1
Total	20	17	21	22	15	18	25	13	21	23	21	11

Appels

	2000	2015	2016	2017	2018	2019	2020	2021	2022	2023	2024	2025
Alarme	1	1				1						
Appels	2		2			1	6	3	7	2	1	
Total	3	1	2			2	6	3	7	2	1	

Problèmes sociaux

	2000	2015	2016	2017	2018	2019	2020	2021	2022	2023	2024	2025
Différends familiaux	35	13	8	7	5	2	5	11	13	7	6	5
Différend (pas de coups)	6		1		2		1			4	2	2
Affaire civile	6		1	1		3	4	1	4	1	1	
Protection de la jeunesse	4	1	2	5	1	2	3		2	1	5	5
Autres	16	3	1	3		3	1	1		1	2	
Total	67	17	13	16	8	10	14	13	19	14	16	12



Catastrophes

	2000	2015	2016	2017	2018	2019	2020	2021	2022	2023	2024	2025
Dégâts tempête									1	2		
Autres	1							1				
Total	1							1	1	2		

Ordre public

	2000	2015	2016	2017	2018	2019	2020	2021	2022	2023	2024	2025
Troubles					1	2	2	1	1	2	2	1
Total					1	2	2	1	1	2	2	1

Agissements suspects

	2000	2015	2016	2017	2018	2019	2020	2021	2022	2023	2024	2025
	22		1		2	1	1	2			1	
Total	22		1		2	1	1	2			1	

Objets trouvés

	2000	2015	2016	2017	2018	2019	2020	2021	2022	2023	2024	2025
	1											
Total	1											

Objets perdus

	2000	2015	2016	2017	2018	2019	2020	2021	2022	2023	2024	2025
	24	247	306	291	294	308	282	303	276	297	280	138
Total	24	247	306	291	294	308	282	303	276	297	280	138



Autres non-infractions

	2000	2015	2016	2017	2018	2019	2020	2021	2022	2023	2024	2025
Ordonnance de capture										1		
Non-respect des conditions	1										1	
Procès-verbal d'information	8	2	4		2			1	1	2		
Notification		21	33	16	21	23	11	16	18	18	14	8
Dégradation involontaire câbles (non-télécom)		5	3				1				2	
Demande signalement surveillance électronique				6					4	7	13	
Fonction de contrôle armes							2	24	23	31	29	8
Autres non infractions	8											
Total	17	28	40	22	23	23	14	41	46	59	59	16