

STATISTIQUES POLICIERES DE CRIMINALITE

LIEU DE PERPETRATION: COMMUNE

Overijse

2000 - 1er Semestre 2025

Police fédérale - DGRIDRIIBIPOL

STATISTIQUES POLICIERES DE CRIMINALITE

LIEU DE PERPETRATION: COMMUNE

Overijse

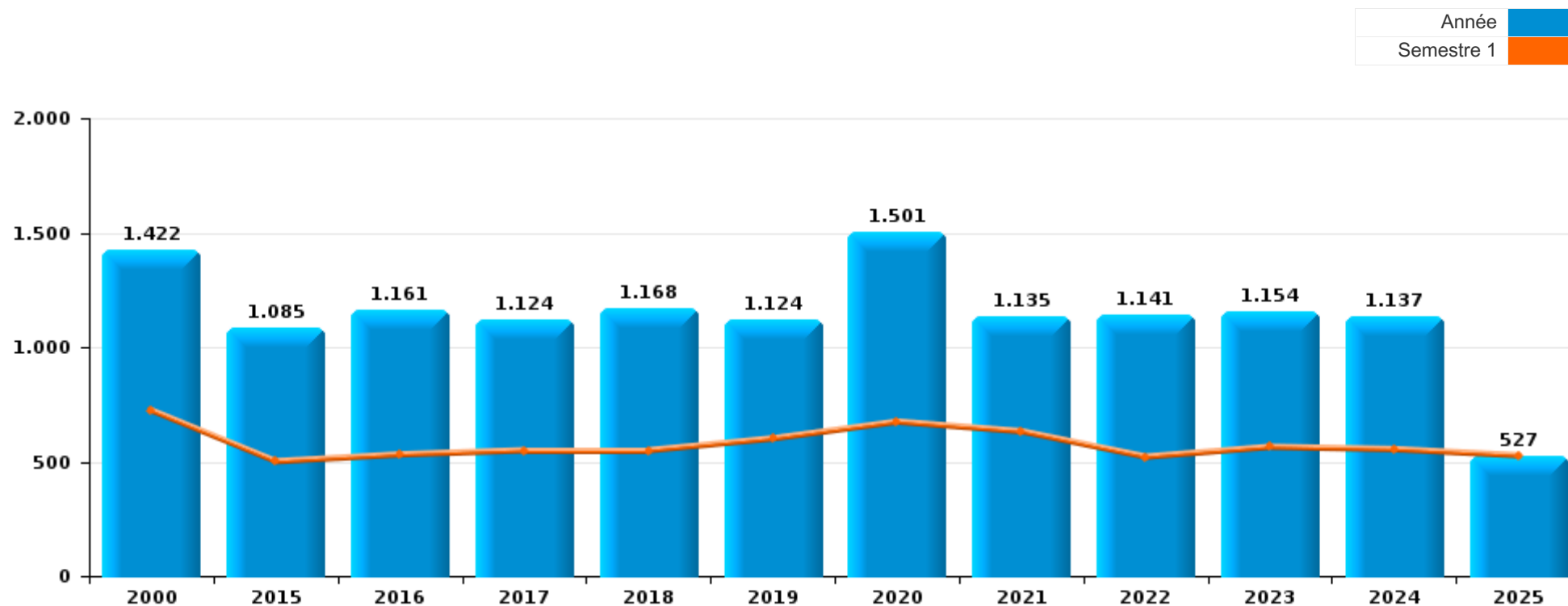
PARTIE I : INFRACTIONS JUDICIAIRES

CRIMINALITE ENREGISTREE COMMISE AU NIVEAU DE LA COMMUNE



Overijse

	2000	2015	2016	2017	2018	2019	2020	2021	2022	2023	2024	2025
Nombre total des délits	1.422	1.085	1.161	1.124	1.168	1.124	1.501	1.135	1.141	1.154	1.137	527



FPF/DGR/DRI/BIPOL - Statistiques policières de criminalité (date de clôture: 31/10/2025)

Les données pour les années 2001 jusqu'à 2014 ne sont plus publiées mais restent disponibles sur demande auprès du service BIPOL.

Les données pour 2025 ne concernent que le 1er semestre.



Overijse

	2000	2015	2016	2017	2018	2019	2020	2021	2022	2023	2024	2025
Vol et extorsion	738	398	444	404	429	436	243	245	369	303	346	82
Fraude	175	86	78	87	108	138	174	146	113	117	112	55
Dégradation de la propriété	197	148	100	86	108	85	84	83	78	92	70	37
Infr. contre l'intégrité physique	65	91	95	76	85	90	88	84	87	98	88	47
Drogues	24	87	117	86	83	53	46	46	77	79	45	25
Santé publique				1	1		542	177	4			
Criminalité informatique		21	24	25	45	47	45	61	119	126	133	58
Protection de la jeunesse	2	15	28	23	24	21	31	34	54	70	90	64
Infr. contre la sécurité publique	36	39	55	58	44	37	30	36	31	28	31	29
Infr. contre autres valeurs morales et sentiments	12	40	35	43	42	32	28	44	24	42	38	19
Législation sur les étrangers	4	34	49	52	23	28	31	24	28	31	34	19
Infr. contre la foi publique	12	21	29	43	47	58	27	20	24	29	31	13
Infr. contre la famille	3	12	15	39	39	19	14	26	10	15	8	10
Environnement	23	5	13	9	32	8	5	24	26	26	17	16
Armes et explosifs	5	18	19	23	15	19	23	7	16	18	10	10
Ivresse et alcool	3	18	16	21	12	10	25	23	18	15	14	3
Infr. contre les moeurs	2	9	11	21	10	13	14	15	18	18	11	8
Contravention Code pénal	84			2	3	4	6	5	7	4	5	5
Infr. contre l'autorité publique	8	9	14	11	6	5	17	10	14	7	14	3
Autres lois spéciales	12	4	2	4	3	3	6	15	12	19	16	8
Code pénal social		4	8	2	4	6	5		4	4	4	7
Protection de la personne	7	3		2	2		4	5	4	4	6	4
Infr. relative au statut juridique de l'enfant	2	7	4	3	1	1	2			1	2	
Infr. contre la liberté individuelle		4	2		1	1		1		4	4	2
Carte d'identité	2	5				1	3	1	1		3	
Registre de population	2	2		1	1	1				2		1
Travail	2	3	1			1	2					
Autres infractions Code pénal			1			6						
Pratiques commerciales	1						1		2		1	
Protection des revenus publics						1	1	1		2		
Exercice illégal de l'autorité publique		1		1					1		1	
Traite des êtres humains		1					1					2
Législation économique							2				1	
Marchand de sommeil							1				2	
Hormones et dopage								2				
Infr. contre la Sécurité de l'Etat			1	1								
Législation sur les élections	1											
Sous-total	1.422	1.085	1.161	1.124	1.168	1.124	1.501	1.135	1.141	1.154	1.137	527
Contravention règlement policier local		4	3	1	2	1	25	1	3	1		
Sous-total		4	3	1	2	1	25	1	3	1		
Total	1.422	1.089	1.164	1.125	1.170	1.125	1.526	1.136	1.144	1.155	1.137	527

PPF/DGR/DRI/BIPOL - Statistiques policières de criminalité (date de clôture: 31/10/2025)

Les données pour les années 2001 jusqu'à 2014 ne sont plus publiées mais restent disponibles sur demande auprès du service BIPOL.

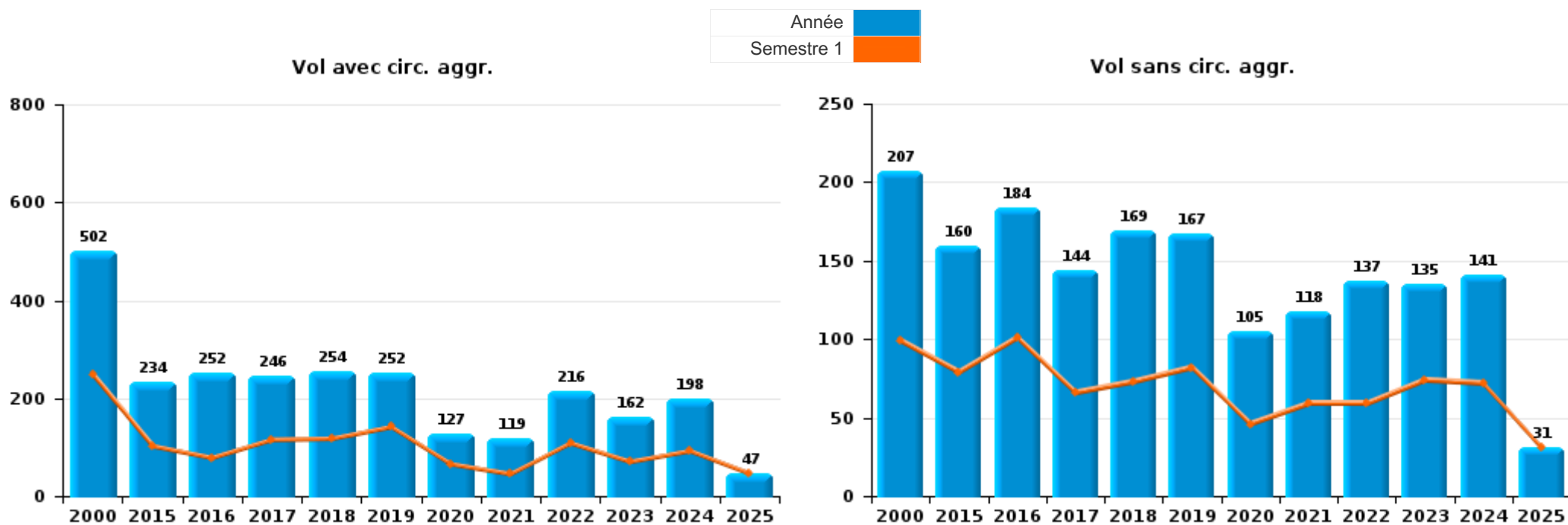
Les données pour 2025 ne concernent que le 1er semestre.



I.1. Catégorie des infractions : Vol et extorsion (top 5 des infractions au niveau national 2024)

Overijse

	2000	2015	2016	2017	2018	2019	2020	2021	2022	2023	2024	2025
Vol avec circ. aggr.	502	234	252	246	254	252	127	119	216	162	198	47
Vol sans circ. aggr.	207	160	184	144	169	167	105	118	137	135	141	31
Extorsion		2	5	12	5	11	10	7	16	5	7	4
Vol non spécifié	29	2	3	2	1	6	1	1		1		
Total	738	398	444	404	429	436	243	245	369	303	346	82



PPF/DGR/DRI/BIPOL - Statistiques policières de criminalité (date de clôture: 31/10/2025)
 Les données pour les années 2001 jusqu'à 2014 ne sont plus publiées mais restent disponibles sur demande auprès du service BIPOL.
 Les données pour 2025 ne concernent que le 1er semestre.



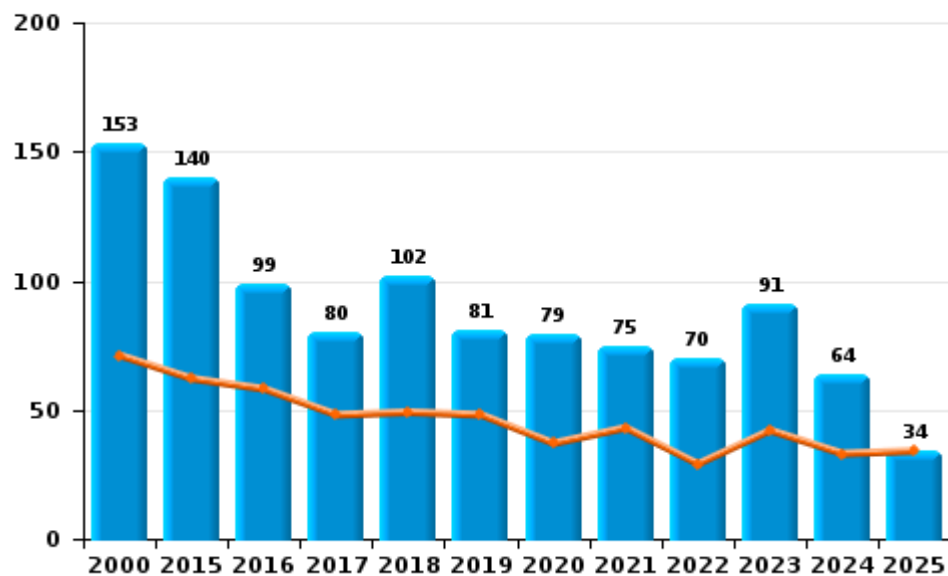
I.2. Catégorie des infractions : Dégradation de la propriété (top 5 des infractions au niveau national 2024)

Overijse

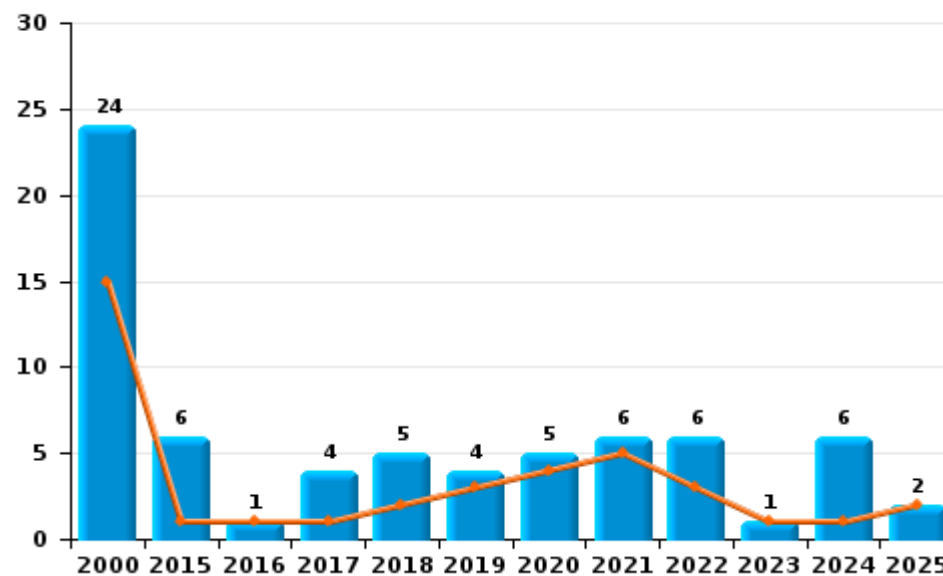
	2000	2015	2016	2017	2018	2019	2020	2021	2022	2023	2024	2025
Vandalisme	153	140	99	80	102	81	79	75	70	91	64	34
Incendie volontaire	9	3	1	3	3	3	2	6	6	1	4	1
Destruction, dénaturation, dégradation	20	2		2	1			2	2			1
Incendie involontaire	15	3		1	2	1	3				2	1
Total	197	148	100	86	108	85	84	83	78	92	70	37

Année ■
Semestre 1 ■

Vandalisme



Incendie

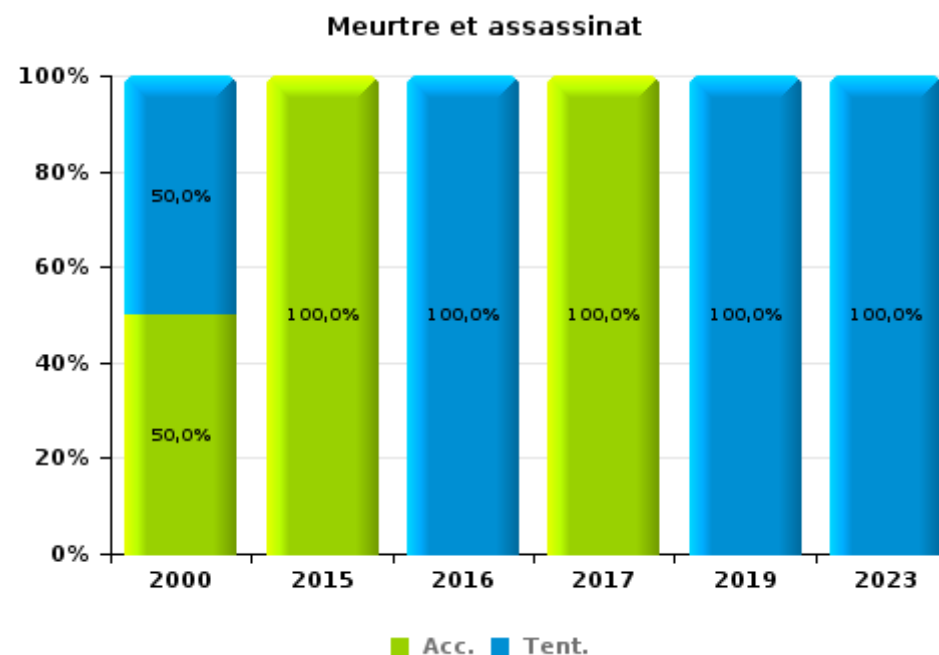
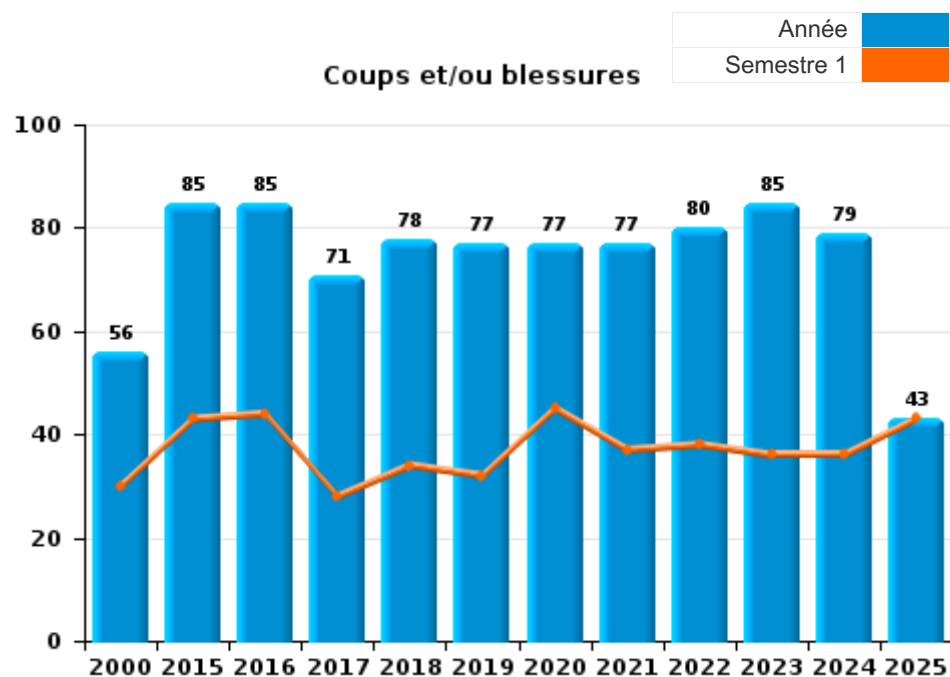




I.3. Catégorie des infractions : Infr. contre l'intégrité physique (top 5 des infractions au niveau national 2024)

Overijse

	2000	2015	2016	2017	2018	2019	2020	2021	2022	2023	2024	2025
Coups et/ou blessures	56	85	85	71	78	77	77	77	80	85	79	43
Autres	7	5	7	4	7	11	11	7	7	10	9	4
Meurtre et assassinat	2	1	3	1		2				3		
Total	65	91	95	76	85	90	88	84	87	98	88	47





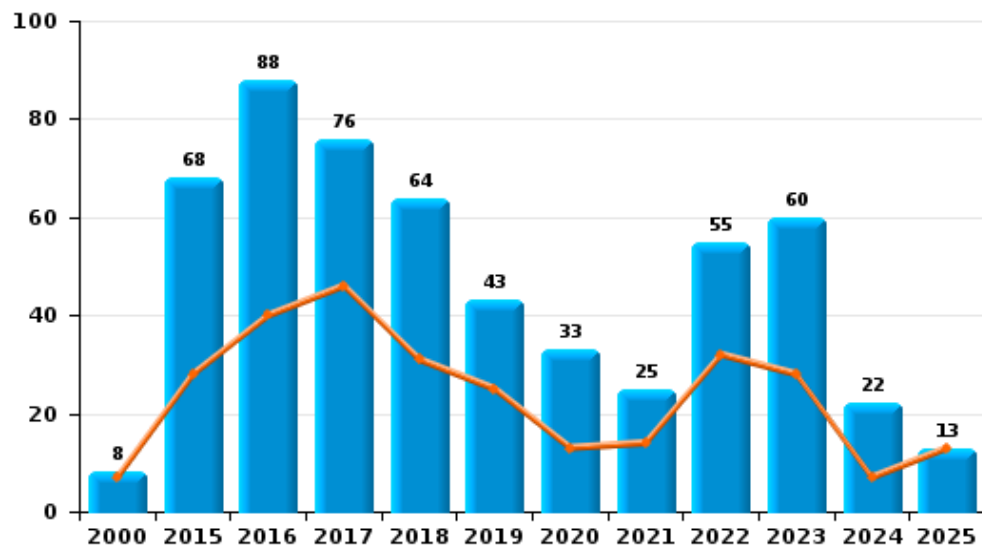
I.4. Catégorie des infractions : Drogues (top 5 des infractions au niveau national 2024)

Overijse

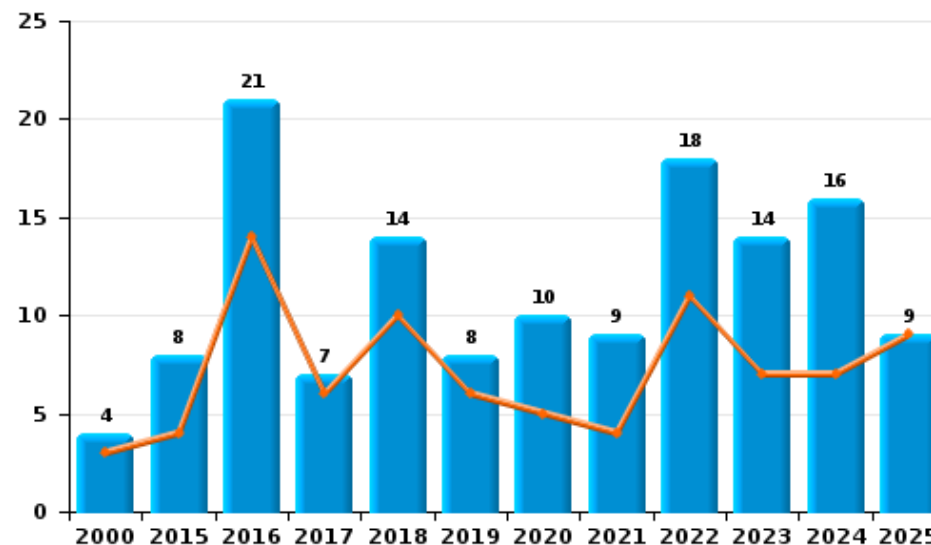
	2000	2015	2016	2017	2018	2019	2020	2021	2022	2023	2024	2025
Détention	8	68	88	76	64	43	33	25	55	60	22	13
Commerce	4	8	21	7	14	8	10	9	18	14	16	9
Fabrication		5	2	1	3	1	2	5	4	2	1	1
Autres	2	5	4	2	2		1	1		2	3	1
Usage	8		1			1		3			1	
Importation et exportation	2	1	1					3		1	2	
Protoxyde d'azote (gaz hilarant)												1
Total	24	87	117	86	83	53	46	46	77	79	45	25



Détention



Commerce





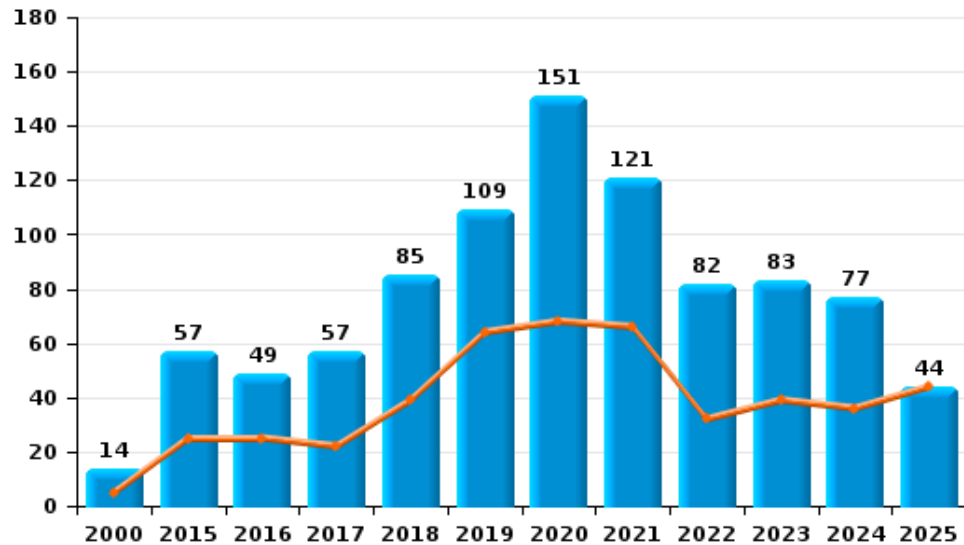
I.5. Catégorie des infractions : Fraude (top 5 des infractions au niveau national 2024)

Overijse

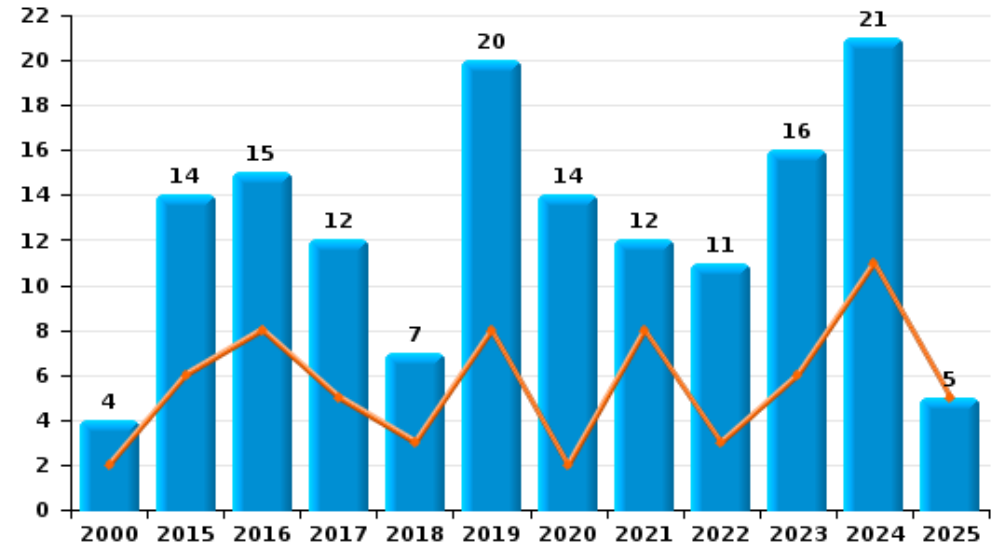
	2000	2015	2016	2017	2018	2019	2020	2021	2022	2023	2024	2025
Escroquerie	14	57	49	57	85	109	151	121	82	83	77	44
Détournement et destruction frauduleuse	125	4	3	5	6	2	3	4	8	6	6	2
Abus de confiance et infr. apparentées	4	14	15	12	7	20	14	12	11	16	21	5
Fraudes: Autres	6	3	4	8	7	5	5	7	6	9	8	3
Grivèlerie	23	5	4	1	2			1	4	1		
Recel	3	3	3	4	1	2	1		2	2		1
Infr. liées à l'insolvabilité								1				
Total	175	86	78	87	108	138	174	146	113	117	112	55



Escroquerie



Abus de confiance et infr. apparentées



FPF/DGR/DRI/BIPOL - Statistiques policières de criminalité (date de clôture: 31/10/2025)

Les données pour les années 2001 jusqu'à 2014 ne sont plus publiées mais restent disponibles sur demande auprès du service BIPOL.
Les données pour 2025 ne concernent que le 1er semestre.

STATISTIQUES POLICIERES DE CRIMINALITE

LIEU DE PERPETRATION: COMMUNE

Overijse

PARTIE II : FIGURES CRIMINELLES / PHENOMENES



Overijse

FC Vol moyen de transport

	2000	2015	2016	2017	2018	2019	2020	2021	2022	2023	2024	2025
Vol de voiture	55	11	7	13	6	13	7	6	3	5	3	2
Vol de moto	2	1	1	4	2	3		3			1	1
Carjacking	4				1	1						
Homejacking	5											
Vol dans les garages	16	2	2	6	1	1		2			1	
Vol de vélomoteur	7	3	5	1	1	2	4		3	4	1	
Vol de vélo	26	14	14	20	32	23	27	32	36	22	30	3

FC Cambriolage

	2000	2015	2016	2017	2018	2019	2020	2021	2022	2023	2024	2025
Cambriolage dans habitation	319	124	146	135	136	142	84	73	152	114	147	32
Cambriolage ds entreprise ou commerce	34	24	25	30	20	19	9	6	18	10	14	6
Cambriolage ds service public ou bâtiment administ	7	9	7	3	4	5	3	3	5	3	3	
Vol au bélier				1			1			1		
Cambriolage dans bâtiment (total)	359	156	176	168	159	166	96	82	175	127	164	38



FC Vol autre

	2000	2015	2016	2017	2018	2019	2020	2021	2022	2023	2024	2025
Vol à main armée	19	4	3	1	3	7	5	5	2	2	2	
Vol avec violence sans arme	8	10	12	8	9	11	15	8	18	8	15	5
Vol dans ou sur un véhicule	85	61	71	74	78	80	23	40	27	31	34	6
Sacjacking dans une voiture								1				
Vol d'armes et explosifs	7	1	8	4	4	1	2		5	1	3	1
Steaming									1			
Arrachage de sac à main			1					1				1
Vol à l'arraché	8	2	2		3	2	2	3	3		1	2
Vol à la tire	20	14	21	11	13	14	4	6	4	5	4	2
Vol à l'étalage	15	15	23	14	11	12	13	12	9	27	27	5
Vol par ruse	4	14	11	5	11	8	5	4	5	5	2	1
Vol de métaux	1	4	2	1	3		1			2	1	1
Vol sur les chantiers	10	3	5	4	7	1	1		3	2	5	1
Home-invasion				1		2	1		1		1	
Vol d'animaux	2		3	1		1		2	1		2	2
Vol de cargaison								2				

Criminalité ICT

	2000	2015	2016	2017	2018	2019	2020	2021	2022	2023	2024	2025
Fraude de cartes de paiements		8	9	9	16	10	11	9	22	17	13	5
Phishing					4		1	17	48	34	40	8
Ransomware			1	4	1	1		2	2		1	
Shouldersurfing			1	2	1		3	1	2	2	1	1
Skimming									1			



FC Autre

	2000	2015	2016	2017	2018	2019	2020	2021	2022	2023	2024	2025
Violence contre les métiers d'intérêt général	2	3	3	2		1	3	3	5	2	3	1
Viol collectif		1										
Graffiti	3	5		5		5	2	4	4	5	1	1
Dégradation de voiture	24	80	63	42	64	52	41	38	27	50	27	18
Rixe au couteau			1		1		2			1		

PH Violence intrafamiliale (VIF)

	2000	2015	2016	2017	2018	2019	2020	2021	2022	2023	2024	2025
VIF: physique, dans le couple	9	27	36	32	26	29	29	20	23	24	18	11
VIF: physique, envers des descendants	1	2	6	4	5	3	4	5	2	7	7	2
VIF: physique, envers d'autres membres	9	4	5	5	10	6	10	7	4	3	2	6
VIF: sexuelle, envers des descendants			2						1			
VIF: psychique, dans le couple	4	17	20	43	38	20	15	26	7	18	10	11
VIF: psychique, envers des descendants				2								
VIF: psychique, envers d'autres membres				1	2							
VIF: économique, dans le couple				2		1			1	1		
VIF: économique, envers des descendants			1		1							
VIF: économique, envers d'autres membres	3	2	1	2	3	2	2	2	4	2	1	

PH Hormones et dopage

	2000	2015	2016	2017	2018	2019	2020	2021	2022	2023	2024	2025
Dopage humain				1				2				
Engraissement illégal			1				1					



PH Drogues

	2000	2015	2016	2017	2018	2019	2020	2021	2022	2023	2024	2025
Vente de cocaïne				1	2	2	4	4	10	9	9	4
Import-export de cocaïne								1				
Production de drogues synthétiques							1			1		
Import-export de drogues synthétiques			1					1				
Vente de drogues synthétiques			1		1	1	1		1	2		
Production de cannabis (culture)		2		1	1			1	3		1	1
Import-export de cannabis en grande quantité			1							1		

PH Trafic d'armes

	2000	2015	2016	2017	2018	2019	2020	2021	2022	2023	2024	2025
Commerce et production d'arme à feu et mun.							1				1	

PH Traite des êtres humains

	2000	2015	2016	2017	2018	2019	2020	2021	2022	2023	2024	2025
TEH - exploitation économique		1					1					
TEH - exploitation sexuelle							1				1	3



PH Violence dans l'espace public

	2000	2015	2016	2017	2018	2019	2020	2021	2022	2023	2024	2025
Violence physique (transport public)	1	3	2	2		1		3	1	2	3	
Violence physique (voie publique)	14	26	16	19	19	18	21	21	24	25	26	5
Violence physique (autre endroit public)	2	2		2	1		2	1	3	1	4	
Violence physique (endroit accessible au public)	17	12	24	4	6	12	9	6	7	11	13	4
Violence sexuelle (transport public)											1	
Violence sexuelle (voie publique)	1	1		4	2			1	1	1	1	
Violence sexuelle (autre endroit public)					1			1				
Violence sexuelle (endroit accessible au public)	1		3	2	1	2	2	2	3	4		
Violence psychique (transport public)				1	2	1		1		2		1
Violence psychique (voie publique)	15	8	11	26	20	11	17	17	17	16	25	13
Violence psychique (autre endroit public)	1	1	3				3	1	1	2	1	1
Violence psychique (endroit accessible au public)	11	8	10	7	7	7	4	4	3	8	5	4
Vol à main armée (voie publique)	3					1		2			1	
Vol à main armée (autre endroit public)								1	1			
Vol à main armée (endroit accessible au public)	7	2			3	2	3	1				
Vol avec violence sans arme (voie publique)	2	4	3	1	3	1	5	1	2	1	7	1
Vol avec violence sans arme (autre endroit public)			1				2			1		
Vol avec violence sans arme (endr. acces. au pub.)	1	1	2		2		3	2		1	2	1

PH Autre

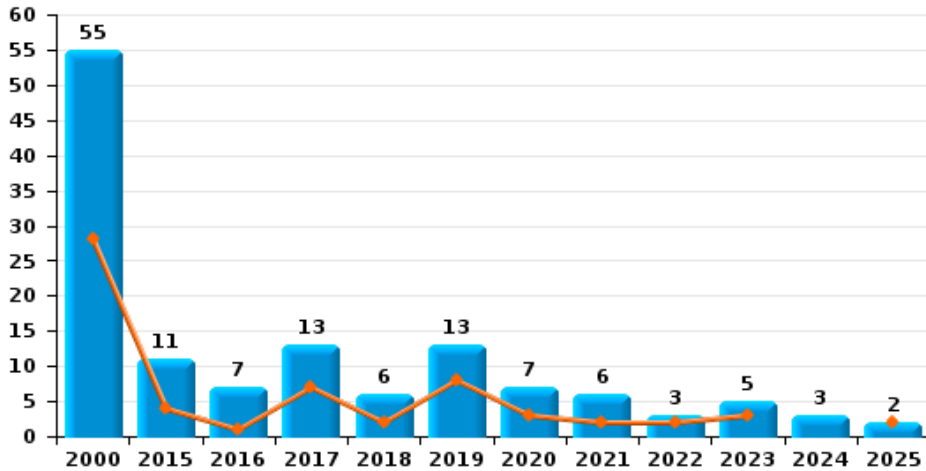
	2000	2015	2016	2017	2018	2019	2020	2021	2022	2023	2024	2025
Faux policiers		2			3	1	1				1	1
Terrorisme, extrémisme et radicalisme				1								
Cyberharcèlement	6	16	12	14	4	15	4	9	8	5	3	6
Fraude à l'identité	1	12	16	26	21	27	13	17	20	19	19	10



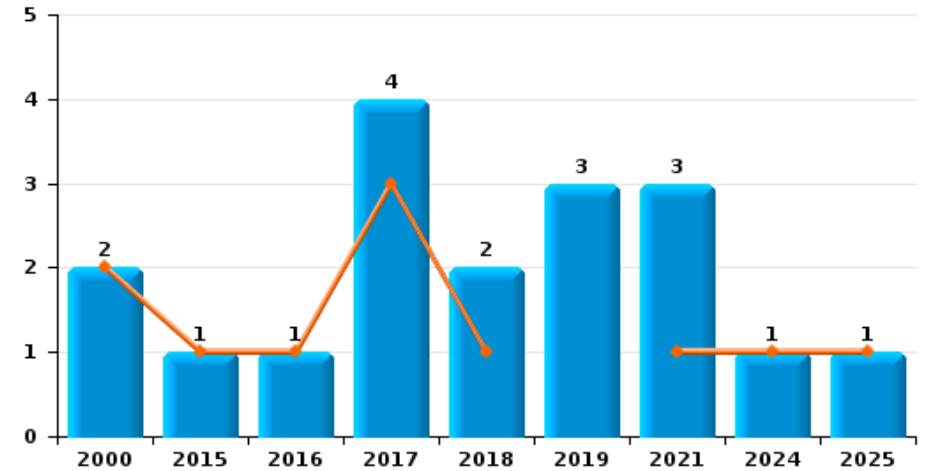
Overijse

Année	■
Semestre 1	■

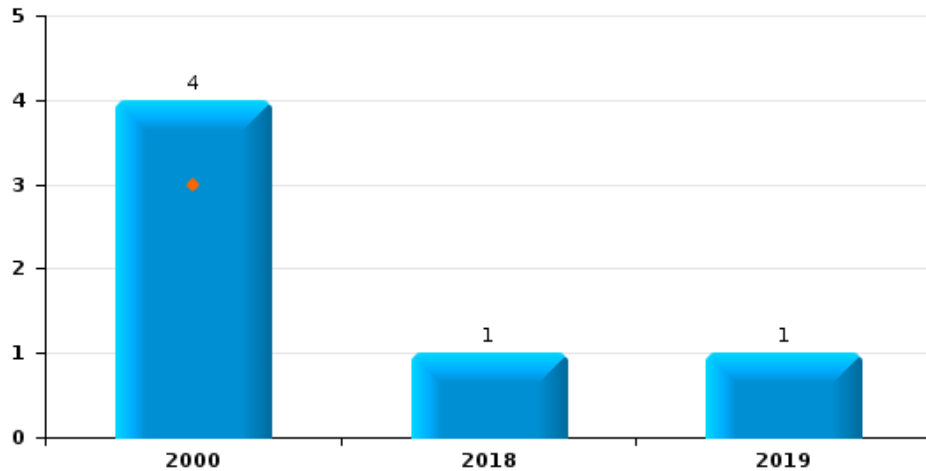
Vol de voiture



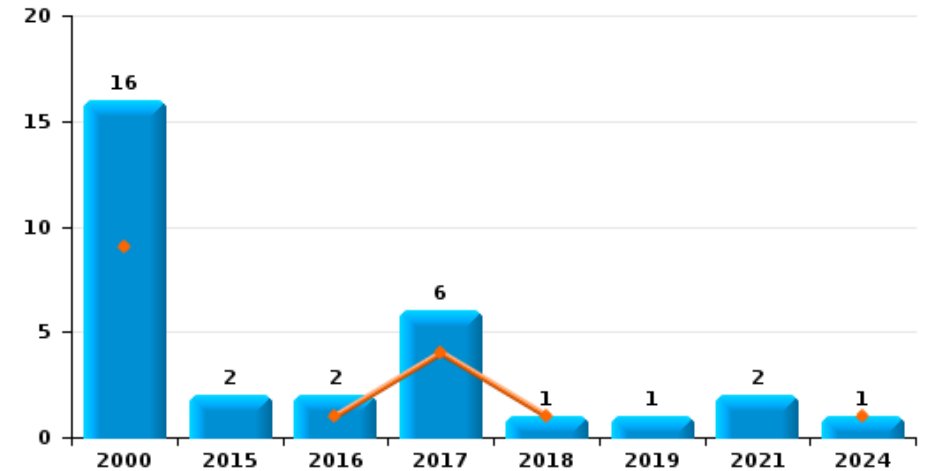
Vol de moto



Carjacking



Vol dans les garages

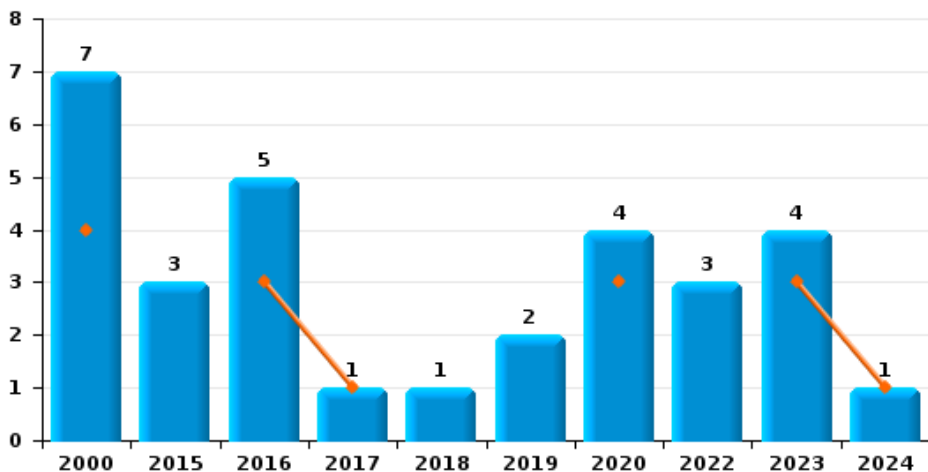




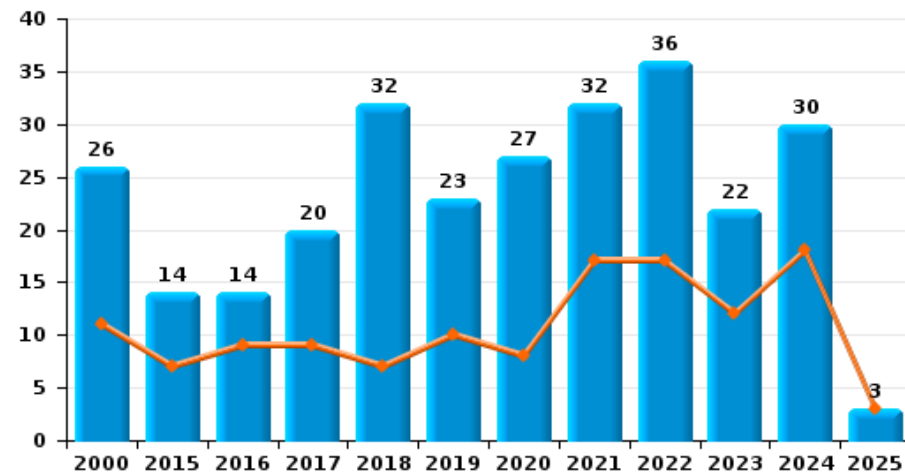
Overijse

Année	■
Semestre 1	■

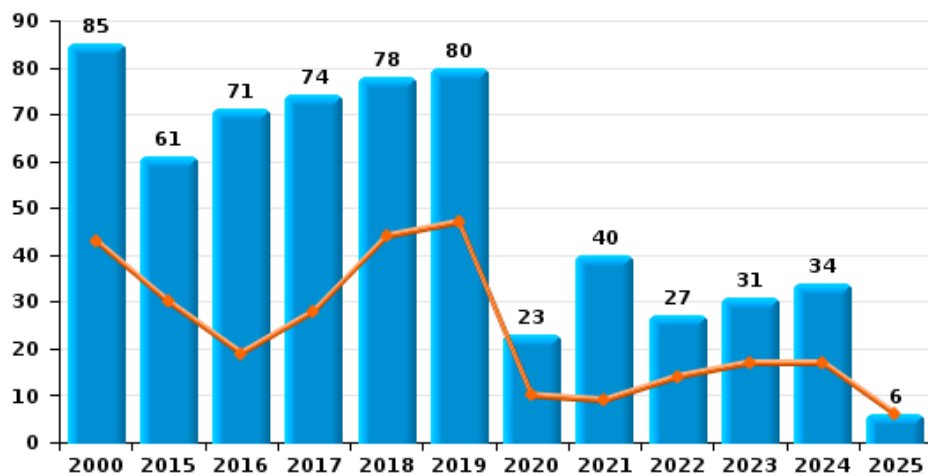
Vol de vélomoteur



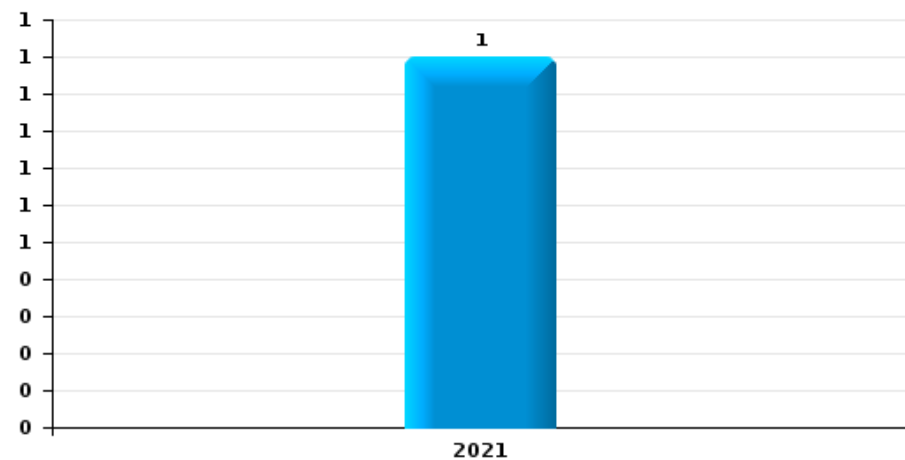
Vol de vélo



Vol dans ou sur un véhicule





Sacjacking dans une voiture

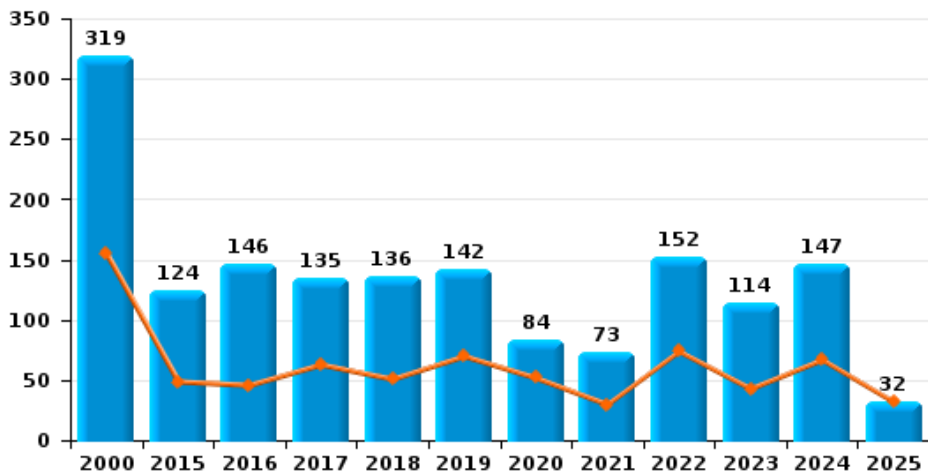




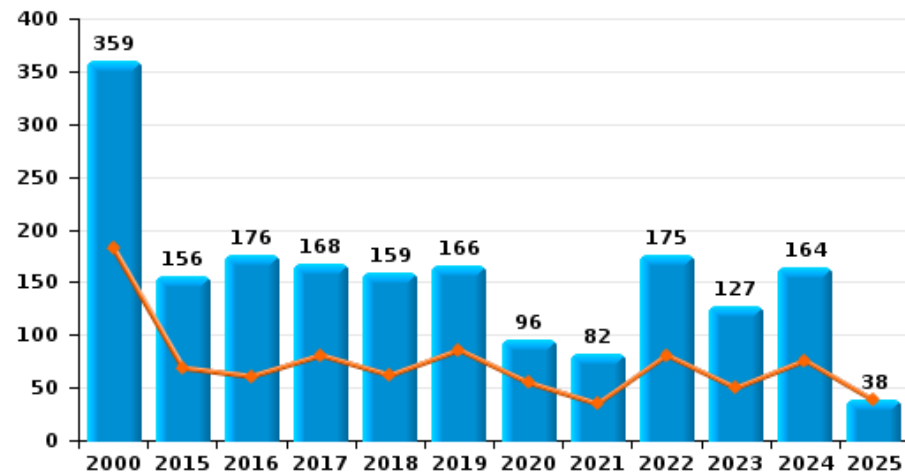
Overijse

Année 
Semestre 1 

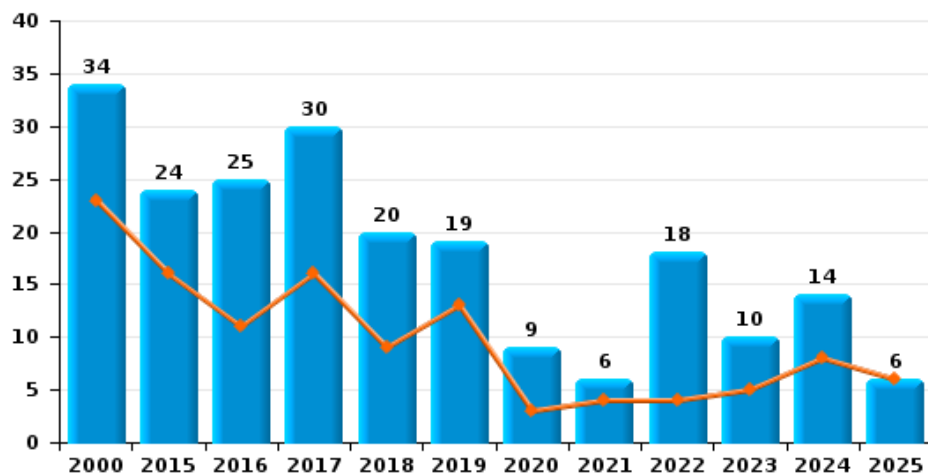
Cambriolage dans habitation



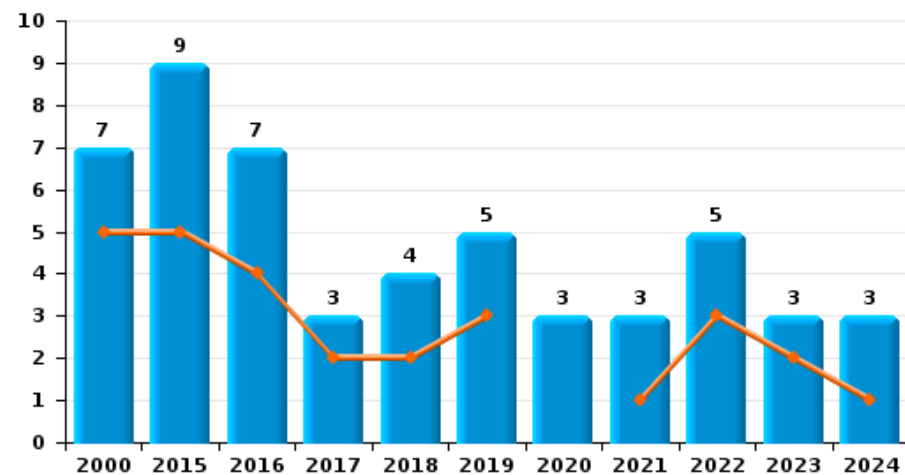
Cambriolage dans bâtiment (total)



Cambriolage ds entreprise ou commerce



Cambriolage ds service public ou bâtiment administratif

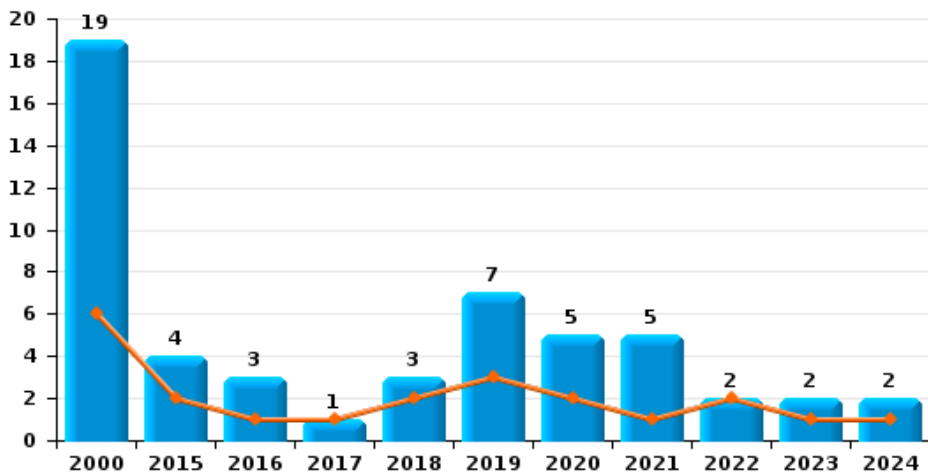




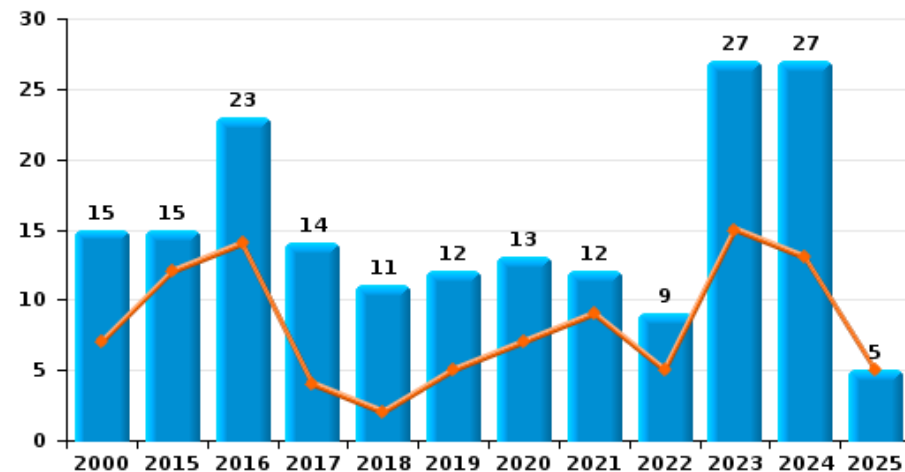
Overijse



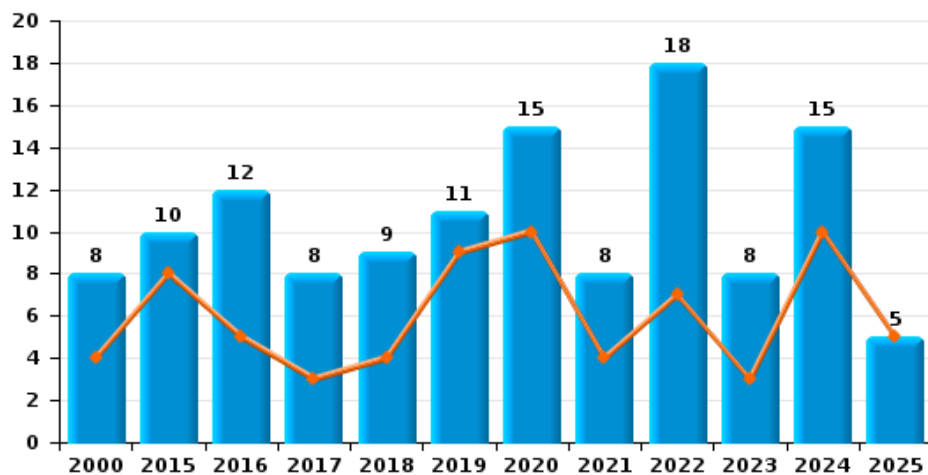
Vol à main armée



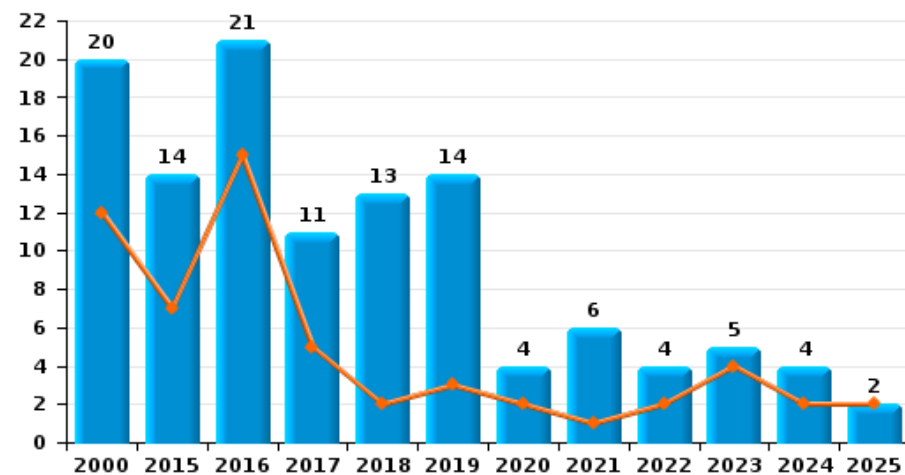
Vol à l'étalage



Vol avec violence sans arme



Vol à la tire

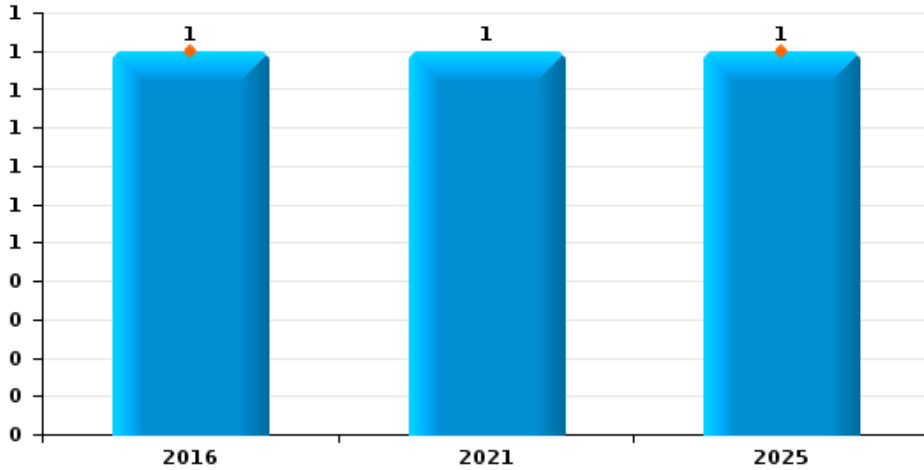




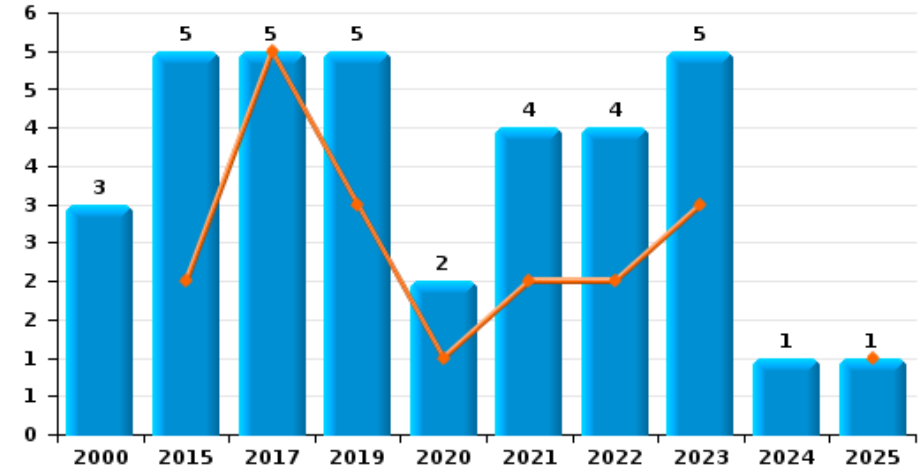
Overijse



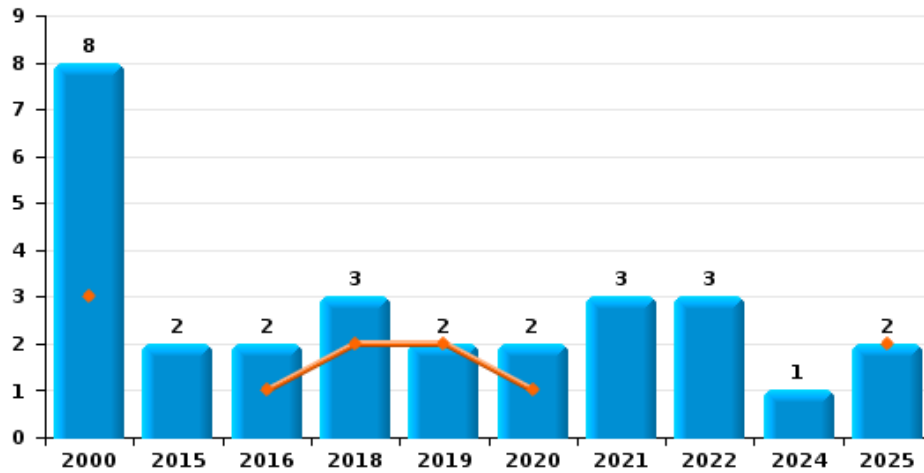
Arrachage de sac à main



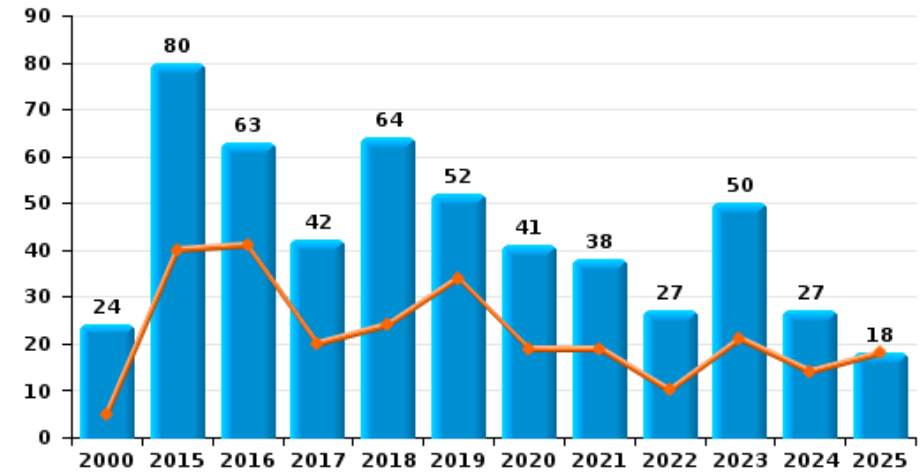
Graffiti



Vol à l'arraché



Dégradation de voiture





Overijse

FC Vol moyen de transport

		2000	2015	2016	2017	2018	2019	2020	2021	2022	2023	2024	2025
Vol de voiture	Trim 1	14	3		4	2	4	1	1		2		
	Trim 2	14	1	1	3		4	2	1	2	1		2
	Trim 3	10	3	2	5	2	3	2	2	1	1	3	
	Trim 4	17	4	4	1	2	2	2	2		1		
	Total	55	11	7	13	6	13	7	6	3	5	3	2
Vol de moto	Trim 1	1	1	1	3				1				
	Trim 2	1				1						1	1
	Trim 3						1		2				
	Trim 4				1	1	2						
	Total	2	1	1	4	2	3		3			1	1
Carjacking	Trim 1	2											
	Trim 2	1											
	Trim 3	1											
	Trim 4					1	1						
	Total	4				1	1						
Homejacking	Trim 1	1											
	Trim 2	1											
	Trim 3	2											
	Trim 4	1											
	Total	5											
Vol dans les garages	Trim 1	5			3	1							
	Trim 2	4		1	1							1	
	Trim 3	4	1	1	1				1				
	Trim 4	3	1		1		1		1				
	Total	16	2	2	6	1	1		2			1	



FC Vol moyen de transport

		2000	2015	2016	2017	2018	2019	2020	2021	2022	2023	2024	2025
Vol de vélomoteur	Trim 1			3				2			2	1	
	Trim 2	4			1			1			1		
	Trim 3	2	1	1		1	2	1		2	1		
	Trim 4	1	2	1						1			
	Total	7	3	5	1	1	2	4		3	4	1	
Vol de vélo	Trim 1	6	2	3	1	1	3	3	7	5	9	9	2
	Trim 2	5	5	6	8	6	7	5	10	12	3	9	1
	Trim 3	11	3	5	8	7	11	10	10	10	3	7	
	Trim 4	4	4		3	18	2	9	5	9	7	5	
	Total	26	14	14	20	32	23	27	32	36	22	30	3



FC Cambriolage

		2000	2015	2016	2017	2018	2019	2020	2021	2022	2023	2024	2025
Cambriolage dans habitation	Trim 1	50	35	23	43	37	47	42	18	53	32	46	21
	Trim 2	105	14	23	20	14	23	10	12	21	11	21	11
	Trim 3	68	25	35	33	11	23	15	18	24	18	28	
	Trim 4	96	50	65	39	74	49	17	25	54	53	52	
Total		319	124	146	135	136	142	84	73	152	114	147	32
Cambriolage ds entreprise ou commerce	Trim 1	12	9	6	6	3	8	1	2	2	3	5	3
	Trim 2	11	7	5	10	6	5	2	2	2	2	3	3
	Trim 3	3	4	8	6	5	2	3		7		3	
	Trim 4	8	4	6	8	6	4	3	2	7	5	3	
Total		34	24	25	30	20	19	9	6	18	10	14	6
Cambriolage ds service public ou bâtiment administ	Trim 1	1	4	3		1	2			1	1		
	Trim 2	4	1	1	2	1	1		1	2	1	1	
	Trim 3	2	1			1		2	1	2	1	1	
	Trim 4		3	3	1	1	2	1	1			1	
Total		7	9	7	3	4	5	3	3	5	3	3	
Vol au bélier	Trim 1				1			1					
	Trim 4										1		
Total					1			1			1		
Cambriolage dans bâtiment (total)	Trim 1	63	47	32	49	41	57	43	20	56	36	51	24
	Trim 2	119	22	29	32	21	29	12	15	25	14	25	14
	Trim 3	73	30	42	39	17	25	20	19	33	19	32	
	Trim 4	104	57	73	48	80	55	21	28	61	58	56	
Total		359	156	176	168	159	166	96	82	175	127	164	38



FC Vol autre

		2000	2015	2016	2017	2018	2019	2020	2021	2022	2023	2024	2025
Vol à main armée	Trim 1	5	1	1			3	1			1	1	
	Trim 2	1	1		1	2		1	1	2			
	Trim 3	3						2	1		1		
	Trim 4	10	2	2		1	4	1	3			1	
	Total	19	4	3	1	3	7	5	5	2	2	2	
Vol avec violence sans arme	Trim 1		4	1	1	3	7	5	3	5	2	7	3
	Trim 2	4	4	4	2	1	2	5	1	2	1	3	2
	Trim 3	2	1	5	3	1	1	4	2	6	3	2	
	Trim 4	2	1	2	2	4	1	1	2	5	2	3	
	Total	8	10	12	8	9	11	15	8	18	8	15	5
Vol dans ou sur un véhicule	Trim 1	18	24	10	15	33	29	4	2	8	8	8	2
	Trim 2	25	6	9	13	11	18	6	7	6	9	9	4
	Trim 3	21	15	19	16	17	18	6	19	9	7	8	
	Trim 4	21	16	33	30	17	15	7	12	4	7	9	
	Total	85	61	71	74	78	80	23	40	27	31	34	6
Sacjacking dans une voiture	Trim 4								1				
Total									1				
Vol d'armes et explosifs	Trim 1	2		1	2		1			1		1	1
	Trim 2	1		3		1		2		2		1	
	Trim 3	1		1	1	1							
	Trim 4	3	1	3	1	2				2	1	1	
	Total	7	1	8	4	4	1	2		5	1	3	1
Steaming	Trim 1									1			
Total									1				
Arrachage de sac à main	Trim 2			1									1
	Trim 4								1				
	Total			1					1				1



FC Vol autre

		2000	2015	2016	2017	2018	2019	2020	2021	2022	2023	2024	2025
Vol à l'arraché	Trim 1	1				2	1	1					1
	Trim 2	2		1			1						1
	Trim 3	1	1	1				1	1	2			
	Trim 4	4	1			1			2	1		1	
Total		8	2	2		3	2	2	3	3		1	2
Vol à la tire	Trim 1	6	5	7	3	1	2	1			2	2	
	Trim 2	6	2	8	2	1	1	1	1	2	2		2
	Trim 3	6	4	1	3	4	4		4	1		1	
	Trim 4	2	3	5	3	7	7	2	1	1	1	1	1
Total		20	14	21	11	13	14	4	6	4	5	4	2
Vol à l'étalage	Trim 1	5	7	8	1	1	1	3	5	1	5	5	2
	Trim 2	2	5	6	3	1	4	4	4	4	10	8	3
	Trim 3	4	1	4	3	2	1	4	1	1	6	11	
	Trim 4	4	2	5	7	7	6	2	2	3	6	3	
Total		15	15	23	14	11	12	13	12	9	27	27	5
Vol par ruse	Trim 1	2	5	3	3	3	3	1	1			2	1
	Trim 2	1	5	2		4	1	2	1	2	2		
	Trim 3		1	2		2	2	2	1	1	3		
	Trim 4	1	3	4	2	2	2		1	2			
Total		4	14	11	5	11	8	5	4	5	5	2	1
Vol de métaux	Trim 1	1	1	1		1							1
	Trim 2		1										
	Trim 3		1	1	1						1		
	Trim 4		1			2		1			1	1	
Total		1	4	2	1	3		1			2	1	1



FC Vol autre

		2000	2015	2016	2017	2018	2019	2020	2021	2022	2023	2024	2025
Vol sur les chantiers	Trim 1	3	1	1	1	1	1	1		2	1	1	1
	Trim 2	2			2	6				1	1	2	
	Trim 3	3		3								1	
	Trim 4	2	2	1	1							1	
	Total	10	3	5	4	7	1	1			3	2	5
Home-invasion	Trim 1						1	1				1	
	Trim 2			1									
	Trim 4						1			1			
	Total			1		2	1			1		1	
Vol d'animaux	Trim 1			1	1							2	1
	Trim 2			1					1	1			1
	Trim 3	2		1					1				
	Trim 4						1						
	Total	2		3	1		1		2	1		2	2
Vol de cargaison	Trim 3								2				
Total								2					



Criminalité ICT

		2000	2015	2016	2017	2018	2019	2020	2021	2022	2023	2024	2025
Fraude de cartes de paiements	Trim 1		1	3		2	5	3	4		4	5	2
	Trim 2		6	3	3	4	1	3	1	3	5	2	3
	Trim 3			1		4	3	2	2	6	6	3	
	Trim 4		1	2	6	6	1	3	2	13	2	3	
Total			8	9	9	16	10	11	9	22	17	13	5
Phishing	Trim 1								1	11	5	10	3
	Trim 2					3		1		20	3	21	5
	Trim 3								4	8	14	6	
	Trim 4				1			12	9	9	12	3	
Total					4		1	17	48	34	40		8
Ransomware	Trim 1				1				1				
	Trim 2				1							1	
	Trim 3				2				1	2			
	Trim 4			1		1	1						
Total			1	4	1	1		2	2			1	
Shouldersurfing	Trim 1					1		2			2	1	
	Trim 2												1
	Trim 3			1						1			
	Trim 4				2			1	1	1			
Total			1	2	1		3	1	2	2	1		1
Skimming	Trim 4									1			
	Total									1			



FC Autre

		2000	2015	2016	2017	2018	2019	2020	2021	2022	2023	2024	2025
Violence contre les métiers d'intérêt général	Trim 1	1		1					2	2			1
	Trim 2		1	1	1				1	2	1	2	
	Trim 3	1	1	1				3		1	1	1	
	Trim 4		1				1						
Total		2	3	3	2		1	3	3	5	2	3	1
Viol collectif	Trim 3		1										
Total			1										
Graffiti	Trim 1		2		2		2	1			2		
	Trim 2				3		1		2	2	1		1
	Trim 3	3					2		1	2			
	Trim 4		3					1	1		2	1	
Total		3	5		5		5	2	4	4	5	1	1
Dégradation de voiture	Trim 1		18	21	7	17	16	12	7	3	7	6	6
	Trim 2	5	22	20	13	7	18	7	12	7	14	8	12
	Trim 3	12	21	12	9	10	7	12	15	12	16	9	
	Trim 4	7	19	10	13	30	11	10	4	5	13	4	
Total		24	80	63	42	64	52	41	38	27	50	27	18
Rixe au couteau	Trim 1										1		
	Trim 2							2					
	Trim 3			1									
	Trim 4					1							
Total				1		1		2			1		



PH Violence intrafamiliale (VIF)

		2000	2015	2016	2017	2018	2019	2020	2021	2022	2023	2024	2025
VIF: physique, dans le couple	Trim 1	2	6	6	8	4	2	11	7	4	7	6	6
	Trim 2	2	7	16	8	7	7	7	2	6	5	2	5
	Trim 3	2	7	8	6	9	11	3	7	5	7	4	
	Trim 4	3	7	6	10	6	9	8	4	8	5	6	
	Total	9	27	36	32	26	29	29	20	23	24	18	11
VIF: physique, envers des descendants	Trim 1		2	1	1	2	1	1	2	1	1	2	
	Trim 2			1	1	2		1	1			1	2
	Trim 3			3					1	1	4	1	
	Trim 4	1		1	2	1	2	2	1		2	3	
	Total	1	2	6	4	5	3	4	5	2	7	7	2
VIF: physique, envers d'autres membres	Trim 1	2	2	2	1	2	2	1	4	1			1
	Trim 2	1				1	2	4	1	1		2	5
	Trim 3	3	2	2	2	3		2	2	1	2		
	Trim 4	3		1	2	4	2	3		1	1		
	Total	9	4	5	5	10	6	10	7	4	3	2	6
VIF: sexuelle, envers des descendants	Trim 1			1						1			
	Trim 2			1									
	Total			2						1			
VIF: psychique, dans le couple	Trim 1	2	4	4	6	21	5	2	4	1	3	1	7
	Trim 2		6	3	11	10	6	6	3	1	7	3	4
	Trim 3	1	4	6	17	2	5	5	12	4	4	2	
	Trim 4	1	3	7	9	5	4	2	7	1	4	4	
	Total	4	17	20	43	38	20	15	26	7	18	10	11
VIF: psychique, envers des descendants	Trim 2				1								
	Trim 4				1								
	Total				2								



PH Violence intrafamiliale (VIF)

		2000	2015	2016	2017	2018	2019	2020	2021	2022	2023	2024	2025
VIF: psychique, envers d'autres membres	Trim 1					1							
	Trim 2					1							
	Trim 3				1								
	Total				1	2							
VIF: économique, dans le couple	Trim 1				1					1	1		
	Trim 2				1								
	Trim 3						1						
	Total				2		1			1	1		
VIF: économique, envers des descendants	Trim 1			1									
	Trim 4					1							
	Total			1		1							
VIF: économique, envers d'autres membres	Trim 1	1						1	1	1	2		
	Trim 2		2	1	1			1		1		1	
	Trim 3					1	1						
	Trim 4	2			1	2	1		1	2			
	Total	3	2	1	2	3	2	2	2	4	2	1	



PH Hormones et dopage

		2000	2015	2016	2017	2018	2019	2020	2021	2022	2023	2024	2025
Dopage humain	Trim 1								2				
	Trim 4				1								
	Total				1				2				
Engraissement illégal	Trim 4			1				1					
	Total			1				1					



PH Drogues

		2000	2015	2016	2017	2018	2019	2020	2021	2022	2023	2024	2025
Vente de cocaïne	Trim 1						1	2	1	1	2	1	3
	Trim 2				1	2		1		3	4	2	1
	Trim 3						1		2	3	1	3	
	Trim 4							1	1	3	2	3	
Total					1	2	2	4	4	10	9	9	4
Import-export de cocaïne	Trim 4								1				
Total									1				
Production de drogues synthétiques	Trim 3							1			1		
Total								1			1		
Import-export de drogues synthétiques	Trim 3								1				
	Trim 4			1									
	Total			1					1				
Vente de drogues synthétiques	Trim 1									1	1		
	Trim 2		1				1				1		
	Trim 3				1								
	Trim 4							1					
Total			1		1	1	1	1		1	2		
Production de cannabis (culture)	Trim 1					1				1		1	
	Trim 2								1				1
	Trim 3		1							1			
	Trim 4		1		1					1			
Total			2		1	1			1	3		1	1
Import-export de cannabis en grande quantité	Trim 1										1		
	Trim 4			1									
	Total			1							1		



PH Trafic d'armes

		2000	2015	2016	2017	2018	2019	2020	2021	2022	2023	2024	2025
Commerce et production d'arme à feu et mun.	Trim 2											1	
	Trim 3							1					
Total								1				1	



PH Traite des êtres humains

		2000	2015	2016	2017	2018	2019	2020	2021	2022	2023	2024	2025
TEH - exploitation économique	Trim 2		1										
	Trim 4							1					
	Total		1					1					
TEH - exploitation sexuelle	Trim 1							1					
	Trim 2												3
	Trim 3											1	
	Total							1				1	3



PH Violence dans l'espace public

		2000	2015	2016	2017	2018	2019	2020	2021	2022	2023	2024	2025
Violence physique (transport public)	Trim 1			1			1		1				
	Trim 2		2		1						1		
	Trim 3	1	1	1					1	1	1		
	Trim 4			1					1			3	
	Total	1	3	2	2		1		3	1	2	3	
Violence physique (voie publique)	Trim 1	4	3	4		4	1	6	8	3	1	5	1
	Trim 2	6	10	2	5	4	3	3	1	8	8	9	4
	Trim 3	2	7	5	6	6	7	9	7	9	8	8	
	Trim 4	2	6	5	8	5	7	3	5	4	8	4	
	Total	14	26	16	19	19	18	21	21	24	25	26	5
Violence physique (autre endroit public)	Trim 1	1						1	1	2		1	
	Trim 2	1	1							1		1	
	Trim 3		1			1		1				2	
	Trim 4				2						1		
	Total	2	2		2	1		2	1	3	1	4	
Violence physique (endroit accessible au public)	Trim 1	4	2	6		1	3	1		2	7	4	2
	Trim 2	8	3	9	1	2	3	1	2	3	2	4	2
	Trim 3	4	4	7	3	3	2	4	2	1		4	
	Trim 4	1	3	2			4	3	2	1	2	1	
	Total	17	12	24	4	6	12	9	6	7	11	13	4
Violence sexuelle (transport public)	Trim 4											1	
Total												1	
Violence sexuelle (voie publique)	Trim 1					1					1		
	Trim 2	1							1	1			
	Trim 3		1		1	1						1	
	Trim 4				3								
	Total	1	1		4	2			1	1	1	1	



PH Violence dans l'espace public

		2000	2015	2016	2017	2018	2019	2020	2021	2022	2023	2024	2025
Violence sexuelle (autre endroit public)	Trim 1					1							
	Trim 4								1				
Total						1			1				
Violence sexuelle (endroit accessible au public)	Trim 1			1			1	1	1	2	2		
	Trim 2				1						1		
	Trim 3	1		2	1					1	1		
	Trim 4					1	1	1	1				
Total		1		3	2	1	2	2	2	3	4		
Violence psychique (transport public)	Trim 1					1			1		2		1
	Trim 2				1								
	Trim 3						1						
	Trim 4					1							
Total					1	2	1		1		2		1
Violence psychique (voie publique)	Trim 1	4	2	1	8	5	4	4	3	4	4	4	8
	Trim 2	3	2	1	5	4	3	6	9	5	3	8	5
	Trim 3	4	1	4	4	4	2	4	3	3	4	10	
	Trim 4	4	3	5	9	7	2	3	2	5	5	3	
Total		15	8	11	26	20	11	17	17	17	16	25	13
Violence psychique (autre endroit public)	Trim 1							2		1			
	Trim 2	1						1	1			1	1
	Trim 3		1	1									
	Trim 4			1							1		
Total		1	1	3				3	1	1	2	1	1
Violence psychique (endroit accessible au public)	Trim 1	4		2	2	2	4	1		1	4		1
	Trim 2	1	3	5		2	1		2	1	1		3
	Trim 3	3	2	2	2	2	1	1		1	2	3	
	Trim 4	3	3	1	3	1	1	2	2		1	2	
Total		11	8	10	7	7	7	4	4	3	8	5	4



PH Violence dans l'espace public

		2000	2015	2016	2017	2018	2019	2020	2021	2022	2023	2024	2025
Vol à main armée (voie publique)	Trim 1	2					1						
	Trim 3								1				
	Trim 4	1							1			1	
	Total	3					1		2			1	
Vol à main armée (autre endroit public)	Trim 2								1	1			
Total									1	1			
Vol à main armée (endroit accessible au public)	Trim 1	2											
	Trim 2		1			2		1					
	Trim 3							2					
	Trim 4	5	1			1	2		1				
Total	7	2			3	2	3	1					
Vol avec violence sans arme (voie publique)	Trim 1		2			1	1	2		1		5	
	Trim 2	1	1	1				2					1
	Trim 3		1	1	1			1	1	1		1	
	Trim 4	1		1		2					1	1	
Total	2	4	3	1	3	1	5	1	2	1	7	1	
Vol avec violence sans arme (autre endroit public)	Trim 2							2					
	Trim 3			1							1		
	Total			1				2			1		
Vol avec violence sans arme (endr. acces. au pub.)	Trim 1		1			1		2				1	1
	Trim 2			1				1	1			1	
	Trim 4	1		1		1			1		1		
	Total	1	1	2		2		3	2		1	2	1



PH Autre

		2000	2015	2016	2017	2018	2019	2020	2021	2022	2023	2024	2025
Faux policiers	Trim 1					1	1	1					
	Trim 2		2										1
	Trim 3											1	
	Trim 4					2							
Total			2			3	1	1				1	1
Terrorisme, extrémisme et radicalisme	Trim 2				1								
Total					1								
Cyberharcèlement	Trim 1	3	4	4	3	1	4	3	2	4	2	1	1
	Trim 2		8	4	3		3			1	1	1	5
	Trim 3		2	1	5		4	1	2	1	2	1	
	Trim 4	3	2	3	3	3	4		5	2			
Total		6	16	12	14	4	15	4	9	8	5	3	6
Fraude à l'identité	Trim 1		5	3	6	3	9	3	5	4	6	4	4
	Trim 2		1	3	2	9	13	4	3	5	4	3	6
	Trim 3	1	4	8	8	5	3	2	5	4	6	5	
	Trim 4		2	2	10	4	2	4	4	7	3	7	
Total		1	12	16	26	21	27	13	17	20	19	19	10



Overijse

2024

FC Vol moyen de transport

	Jan	Fév	Mar	Avr	Mai	Juil	Août	Sep	Oct	Nov	Déc	Total
Vol de voiture						1		2				3
Vol de moto				1								1
Vol dans les garages				1								1
Vol de vélomoteur		1										1
Vol de vélo	2	4	3	2	7	2	4	1	1	3	1	30

FC Cambriolage

	Jan	Fév	Mar	Avr	Mai	Juin	Juil	Août	Sep	Oct	Nov	Déc	Total
Cambriolage dans habitation	21	7	18	7	7	7	8	9	11	20	17	15	147
Cambriolage ds entreprise ou commerce	1	2	2	3			3			1	2		14
Cambriolage ds service public ou bâtiment administ				1			1			1			3
Cambriolage dans bâtiment (total)	22	9	20	11	7	7	12	9	11	22	19	15	164



FC Vol autre

	Jan	Fév	Mar	Avr	Mai	Juin	Juil	Août	Sep	Oct	Nov	Déc	Total
Vol à main armée			1									1	2
Vol avec violence sans arme	3	4		1	1	1		1	1	1	1	1	15
Vol dans ou sur un véhicule	4	1	3	2	7		4	2	2		6	3	34
Vol d'armes et explosifs		1				1						1	3
Vol à l'arraché												1	1
Vol à la tire		2					1			1			4
Vol à l'étalage	2	3		2	2	4	4	4	3	1	1	1	27
Vol par ruse	1		1										2
Vol de métaux												1	1
Vol sur les chantiers		1		1		1			1			1	5
Home-invasion			1										1
Vol d'animaux	1	1											2

Criminalité ICT

	Jan	Fév	Mar	Avr	Mai	Juin	Juil	Août	Sep	Oct	Déc	Total
Fraude de cartes de paiements	1	2	2		1	1	1		2	3		13
Phishing	3	4	3	3	13	5	1	2	3	2	1	40
Ransomware					1							1
Shouldersurfing			1									1

FC Autre

	Fév	Mar	Avr	Mai	Juin	Juil	Août	Sep	Oct	Nov	Déc	Total
Violence contre les métiers d'intérêt général					2	1						3
Graffiti										1		1
Dégradation de voiture	3	3	1	3	4	1	6	2	1	1	2	27



PH Violence intrafamiliale (VIF)

	Jan	Fév	Mar	Avr	Mai	Juin	Juil	Août	Sep	Oct	Nov	Déc	Total
VIF: physique, dans le couple	2	1	3	1		1	1	2	1	3	1	2	18
VIF: physique, envers des descendants		1	1			1		1		1	2		7
VIF: physique, envers d'autres membres						2							2
VIF: psychique, dans le couple	1			1	1	1		2		2	1	1	10
VIF: économique, envers d'autres membres				1									1

PH Drogues

	Jan	Fév	Avr	Mai	Août	Oct	Déc	Total
Vente de cocaïne		1	1	1	3	1	2	9
Production de cannabis (culture)	1							1

PH Trafic d'armes

	Juin	Total
Commerce et production d'arme à feu et mun.	1	1

PH Traite des êtres humains

	Sep	Total
TEH - exploitation sexuelle	1	1



PH Violence dans l'espace public

	Jan	Fév	Mar	Avr	Mai	Juin	Juil	Août	Sep	Oct	Nov	Déc	Total
Violence physique (transport public)										1		2	3
Violence physique (voie publique)	1	1	3	4	1	4	2	5	1	2	2		26
Violence physique (autre endroit public)			1			1		2					4
Violence physique (endroit accessible au public)	2	2		2		2			4			1	13
Violence sexuelle (transport public)											1		1
Violence sexuelle (voie publique)								1					1
Violence psychique (voie publique)	1	1	2	3	3	2	2	4	4		1	2	25
Violence psychique (autre endroit public)				1									1
Violence psychique (endroit accessible au public)							1		2		1	1	5
Vol à main armée (voie publique)												1	1
Vol avec violence sans arme (voie publique)	2	3						1				1	7
Vol avec violence sans arme (endr. acces. au pub.)		1		1									2

PH Autre

	Fév	Mar	Avr	Mai	Juin	Juil	Août	Sep	Oct	Nov	Déc	Total
Faux policiers								1				1
Cyberharcèlement		1		1				1				3
Fraude à l'identité	1	3	1		2	3	1	1	1	3	3	19



2025

FC Vol moyen de transport

	Jan	Fév	Avr	Mai	Juin	Total
Vol de voiture				1	1	2
Vol de moto			1			1
Vol de vélo	1	1			1	3

FC Cambriolage

	Jan	Fév	Mar	Avr	Mai	Juin	Total
Cambriolage dans habitation	7	10	4	6	2	3	32
Cambriolage ds entreprise ou commerce	1	1	1		3		6
Cambriolage dans bâtiment (total)	8	11	5	6	5	3	38

FC Vol autre

	Jan	Fév	Mar	Avr	Mai	Juin	Total
Vol avec violence sans arme		1	2	1		1	5
Vol dans ou sur un véhicule	1	1		1	2	1	6
Vol d'armes et explosifs			1				1
Arrachage de sac à main				1			1
Vol à l'arraché	1			1			2
Vol à la tire						2	2
Vol à l'étalage	1		1	1	1	1	5
Vol par ruse		1					1
Vol de métaux	1						1
Vol sur les chantiers	1						1
Vol d'animaux		1			1		2



Criminalité ICT

	Jan	Fév	Mai	Juin	Total
Fraude de cartes de paiements		2		3	5
Phishing	2	1	3	2	8
Shouldersurfing				1	1

FC Autre

	Jan	Mar	Avr	Mai	Juin	Total
Violence contre les métiers d'intérêt général		1				1
Graffiti				1		1
Dégradation de voiture	5	1	6	2	4	18

PH Violence intrafamiliale (VIF)

	Jan	Fév	Mar	Avr	Mai	Juin	Total
VIF: physique, dans le couple	3	1	2		1	4	11
VIF: physique, envers des descendants				1	1		2
VIF: physique, envers d'autres membres	1			1	1	3	6
VIF: psychique, dans le couple	1	3	3	1		3	11

PH Drogues

	Jan	Mar	Juin	Total
Vente de cocaïne	1	2	1	4
Production de cannabis (culture)			1	1

PH Traite des êtres humains

	Mai	Total
TEH - exploitation sexuelle	3	3



PH Violence dans l'espace public

	Jan	Fév	Mar	Avr	Mai	Juin	Total
Violence physique (voie publique)			1	3		1	5
Violence physique (endroit accessible au public)	1		1	1	1		4
Violence psychique (transport public)			1				1
Violence psychique (voie publique)	1	4	3	1	1	3	13
Violence psychique (autre endroit public)				1			1
Violence psychique (endroit accessible au public)	1				2	1	4
Vol avec violence sans arme (voie publique)				1			1
Vol avec violence sans arme (endr. acces. au pub.)			1				1

PH Autre

	Jan	Mar	Avr	Mai	Juin	Total
Faux policiers					1	1
Cyberharcèlement	1			1	4	6
Fraude à l'identité	1	3	3	1	2	10

STATISTIQUES POLICIERES DE CRIMINALITE

LIEU DE PERPETRATION: COMMUNE

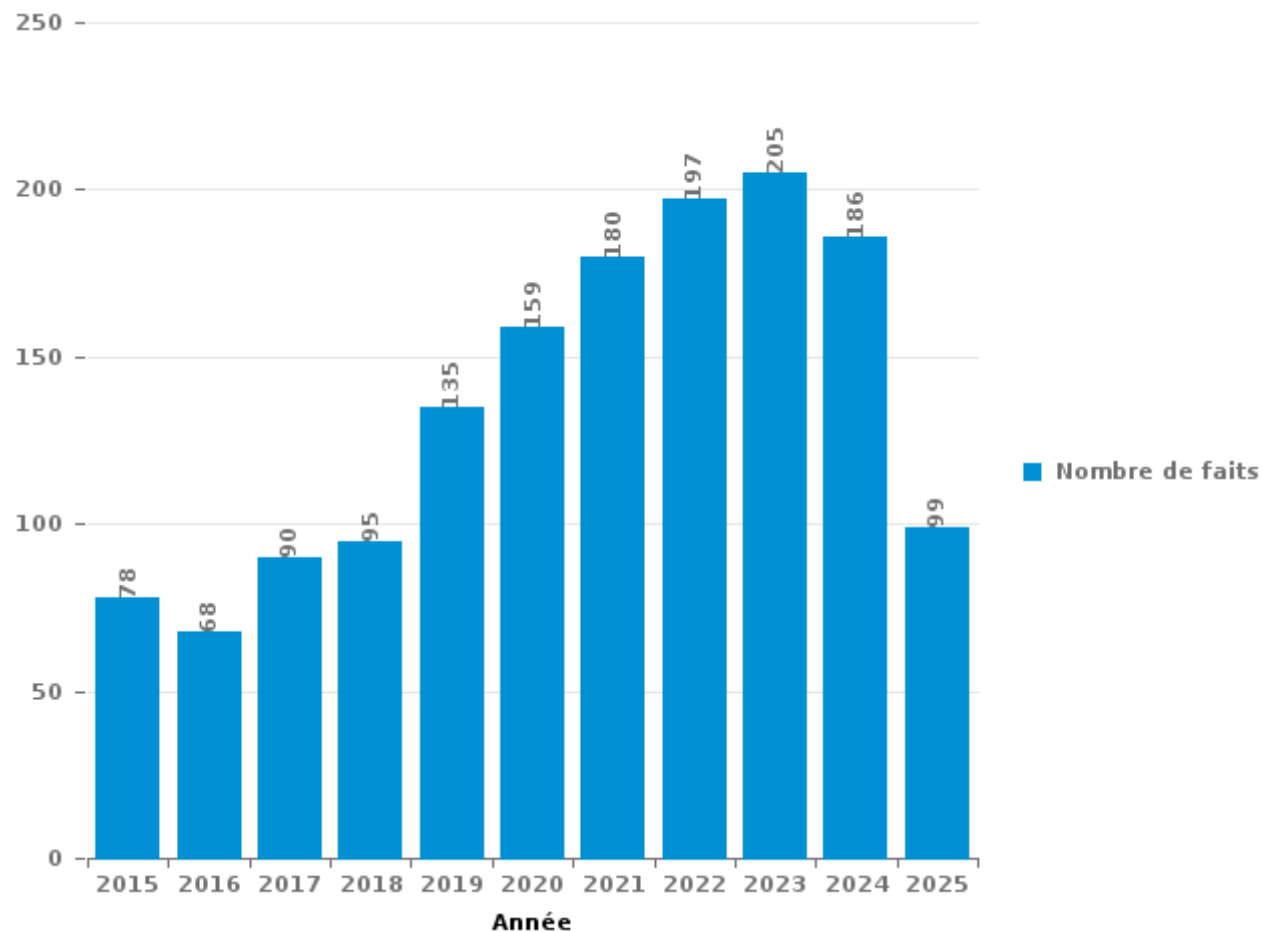
Overijse

PARTIE III : ICT



Overijse

Nombre total de délits avec un élément ICT/online, depuis 2015





Criminalité ICT/online au sens strict

Infractions (exhaustif)

	2015	2016	2017	2018	2019	2020	2021	2022	2023	2024	2025
Criminalité informatique: Faux en informatique:	1	2			1	5			2	1	1
Criminalité informatique: Fraude informatique:	14	16	17	29	33	29	55	104	107	118	48
Criminalité informatique: Hacking:	5	4	3	11	11	11	6	12	11	11	7
Criminalité informatique: Sabotage:	1	2	5	5	2			3	6	3	2
Infr. contre autres valeurs morales et sentiments: Violation de communication par particulier:					1						
Infr. contre l'autorité publique: Refus de coopération (informatique et télécom):									1		
Total:	21	24	25	45	48	45	61	119	127	133	58

Figures criminelles (à considérer spécifiquement – ne pas additionner avec d'autres éléments – risque de double comptage!)

	2015	2016	2017	2018	2019	2020	2021	2022	2023	2024	2025
Fraude de cartes de paiements	8	9	9	16	10	11	9	22	17	13	5
Phishing				4		1	17	48	34	40	8
Ransomware		1	4	1	1		2	2		1	
Shouldersurfing		1	2	1		3	1	2	2	1	1
Skimming								1			



Criminalité ICT/online au sens large

Infractions (uniquement si code-fait existe)

	2015	2016	2017	2018	2019	2020	2021	2022	2023	2024	2025
Fraude: Escroquerie: Fraude par internet	35	29	42	54	74	123	110	63	67	49	34
Infr. contre autres valeurs morales et sentiments: Cyberlokkig (leurre de mineur par ICT):							1				
Infr. contre la Sécurité de l'Etat: Terrorisme: Diffuser un message qui incite au terrorisme			1								
Infr. contre les moeurs: Grooming (contact par ICT avec mineur < 16 ans):					1			1			
Infr. contre les moeurs: Incitation à la débauche: Publicité par ICT pour débauche	1										
Infr. contre les moeurs: Pornographie enfantine: Accès pornographie enfantine via technologie			2								
Infr. contre les moeurs: Voyeurisme: Diffusion enregistrement nudité ou intimité			3		1		1				
Total:	36	29	48	54	76	123	112	64	67	49	34

Figures criminelles (à considérer spécifiquement – ne pas additionner avec d'autres éléments – risque de double comptage!)

	2015	2016	2017	2018	2019	2020	2021	2022	2023	2024	2025
Cyberharcèlement	16	12	14	4	15	4	9	8	5	3	6

STATISTIQUES POLICIERES DE CRIMINALITE

LIEU DE PERPETRATION: COMMUNE

Overijse

PARTIE IV : DESTINATION LIEU



Overijse

Vol et extorsion

	2000	2015	2016	2017	2018	2019	2020	2021	2022	2023	2024	2025
Habitation: maison	332	128	154	136	137	148	85	83	156	115	141	31
Voie publique	70	52	46	59	62	50	28	33	41	28	32	10
Magasin	55	29	36	32	33	31	25	22	20	46	33	9
Habitation: allée	35	27	29	25	34	27	8	5	8	3	8	
Parking	37	20	14	15	18	26	8	15	9	16	6	2
Inconnue	32	10	16	12	12	19	10	16	16	16	13	5
Habitation: non précisée	32	28	14	18	16	11	5	6	6	5	17	4
Horeca	31	12	10	15	10	9	7	7	15	6	7	1
Habitation: dépendances	15	12	8	11	20	11	12	5	7	4	5	3
Habitation: appartement	5	6	15	7	14	8	10	6	16	12	9	3
Institution d'enseignement	10	8	10	7	7	23	7	6	11	8	5	2
Entreprise	23	6	7	14	9	7	2	6	4	3	8	3
Infrastructure sportive	6	8	13	5	3	11	2	2	19	4	10	
Autre	4	8	9	7	8	10	4	4	6	2	3	1
Culture et loisirs	12	10	5	4	11	4	4	3	3	3	4	
Chantier	10	3	5	4	7	1	1		3	2	5	1
Station essence	2	5	4	5	4	4	3	2	3	5		
Habitation: garage	3	3	8	3	4	2	1	1	3	6	1	1
Moyen de transport: voiture	3	5	3	3	2	3	4	2	5	1	4	
Maison de repos		3	6	3	6	6	2	3	3	2		
Banque / institution financière	5		4	2	1	1	9	3	2	3	2	
Emplacement de vélo			1	3	1	4	1	5	6	4	6	
Service public	1	2		3	3	2	2	2	4	1	6	
Terrain	7	1	5		1			3	1	1	4	
Service	1		4	4	1	4		1	1		2	2
Médecin / dentiste / pharmacien	1	3	1	2		5					2	
Habitation: autre		1	1	2	1	1	1			2	1	
Moyen de transport: autobus / autocar	1	2	2	1		1					1	2
Moyen de transport: autre			1	1		2		2		1	3	
Arrêt de bus / tram		1	2		2	2				1	1	
Moyen de transport: camion	2		1			1	1	1		1	2	
Stade		4	2		1	1						
Edifice religieux / lieu du culte	2		2		1			1				
Guichet automatique									1		3	
Hôpital		1	3									
Aéroport	1		2									
Bâtiment administratif						1				1	1	
Cimetière				1						1		1
Station de bus / métro et gare de chemin de fer							1				1	1
Eaux intérieures et maritimes			1									
Total	738	398	444	404	429	436	243	245	369	303	346	82

FPF/DGR/DR/BIPOL - Statistiques policières de criminalité (date de clôture: 31/10/2025)
 Les données pour les années 2001 jusqu'à 2014 ne sont plus publiées mais restent disponibles sur demande auprès du service BIPOL.
 Les données pour 2025 ne concernent que le 1er semestre.



Overijse

Dégradation de la propriété

	2000	2015	2016	2017	2018	2019	2020	2021	2022	2023	2024	2025
Voie publique	47	43	38	28	39	28	30	16	16	31	18	11
Parking	17	29	10	14	18	16	9	17	20	13	10	5
Habitation: résidence principale	16	21	12	11	13	13	12	13	16	14	12	10
Habitation: allée	12	8	12	5	7	6	6	1	1	2	6	1
Inconnue	13	4	4	3	9	6	6	6	1	2	1	1
Habitation: jardin	12	6	4	3	2	1	2	1	2	1	3	
Terrain	7	2	2	3	4	1	1	3	1	2	1	3
Culture et loisirs	3	4	1		3		1	3	5	4	4	
Habitation: non précisée	8	6	1	2	1	3	1	2		1	2	
Horeca	6	2	3	1	3		5	1		2		1
Magasin	10	2	1			2		4	1	2	1	
Institution d'enseignement	5	5		4		1	3	1	3			
Arrêt de bus / tram		1			2	1	1	4	1	5	2	
Entreprise	6	1	2			1	1		3	3		
Habitation: dépendances	5	2	2	2	1	1		1	2			
Autre	5	3	2	1				2	1			1
Service public	3		1		1		1	1	1	4	3	
Station essence	5	1			1	1	1	1		1		1
Habitation: garage	3			1		2	1		2	1		
Bâtiment administratif	3			2				1		1	1	
Moyen de transport: autre	1	1		1	1		1	2			1	
Infrastructure sportive	2			1				1	1	1	1	
Service	1			2		1				1		2
Habitation: résidence secondaire	1				1			2	1			1
Stade	2	3			1							
Moyen de transport: voiture		1	1				1				1	1
Maison de repos			1	1							2	
Banque / institution financière	2					1						
Chantier	1	1		1								
Station de bus / métro et gare de chemin de fer	1	1					1					
Aéroport		1	1									
Hôpital			2									
Cimetière										1		
Edifice religieux / lieu du culte					1							
Total	197	148	100	86	108	85	84	83	78	92	70	37

FPF/DGR/DRI/BIPOL - Statistiques policières de criminalité (date de clôture: 31/10/2025)
 Les données pour les années 2001 jusqu'à 2014 ne sont plus publiées mais restent disponibles sur demande auprès du service BIPOL.
 Les données pour 2025 ne concernent que le 1er semestre.



Overijse

Infractions contre l'intégrité physique

	2000	2015	2016	2017	2018	2019	2020	2021	2022	2023	2024	2025
Habitation	23	41	56	45	44	50	48	40	44	47	39	35
Voie publique	17	22	10	19	23	23	26	19	22	28	24	5
Inconnue	4	4	3	1	1	2	3	8	1	4	1	
Parking	4	2	1	1	3	6	2	2			2	2
Horeca	4	3	5	1	2	1	2		3	1		1
Institution d'enseignement		3	1	1	3			2	4	5	3	1
Culture et loisirs	3	3	6	1	1	1	1		1	5		
Maison de repos	1		3		1	4		2	2	1	6	
Habitation: allée		3		1	4			1	2	1		
Arrêt de bus / tram		1	2	1		1	1	2		1	2	
Habitation: jardin	1	1		1	1		2	2			3	
Terrain	2	1		1	1	1				1	2	1
Service public			1					2	3		1	1
Autre		1	1		1			1	1	1	1	
Entreprise	1	1	2	1					2			
Infrastructure sportive	1						1	1	1	1	2	
Magasin	1		1	1			2	1				
Stade	1		2			1					1	
Moyen de transport: autobus / autocar	1			1					1	1		
Hôpital		1	1								1	
Moyen de transport: autre		1						1				
Station de bus / métro et gare de chemin de fer		2										
Station essence	1											1
Bureau de police		1										
Service										1		
Total	65	91	95	76	85	90	88	84	87	98	88	47

STATISTIQUES POLICIERES DE CRIMINALITE

LIEU DE PERPETRATION: COMMUNE

Overijse

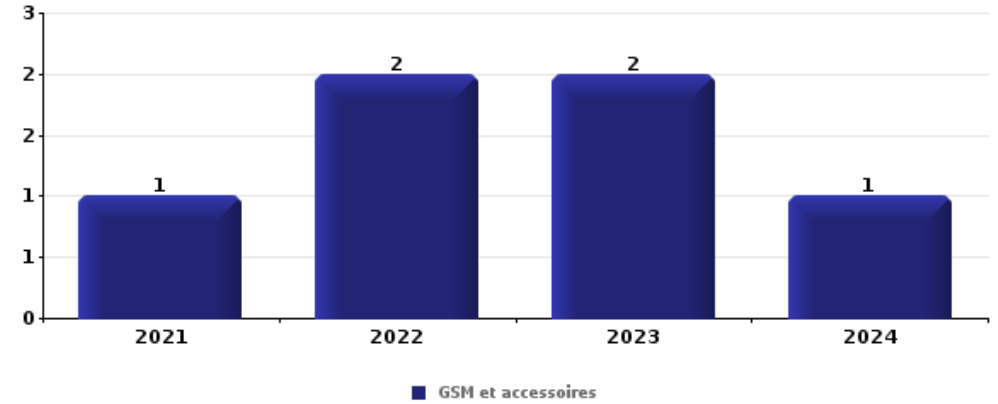
PARTIE V : OBJETS ET MOYENS DE TRANSPORT



Overijse

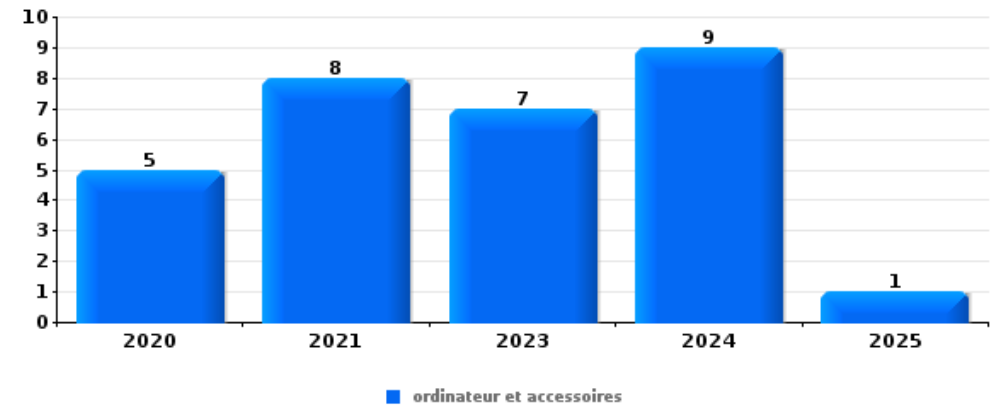
Vol à main armée

Top 5 Objets volés (sbd nombre de faits)		2020	2021	2022	2023	2024	2025
1	GSM et accessoires		1	2	2	1	
2	autre document officiel		2			1	
3	argent	2					
3	bijouterie / montre	1				1	
3	carte bancaire / carte de crédit		1			1	
3	portefeuille		1			1	
3	sac à main		1			1	



Vol dans ou sur un véhicule

Top 5 Objets volés (sbd nombre de faits)		2020	2021	2022	2023	2024	2025
1	ordinateur et accessoires	5	8		7	9	1
2	argent	4	8	3	1	8	1
3	valise / sac	2	5	1	6	7	
4	pièce de moyen de transport		8	5	2	2	1
4	portefeuille	2	5	5	4	2	

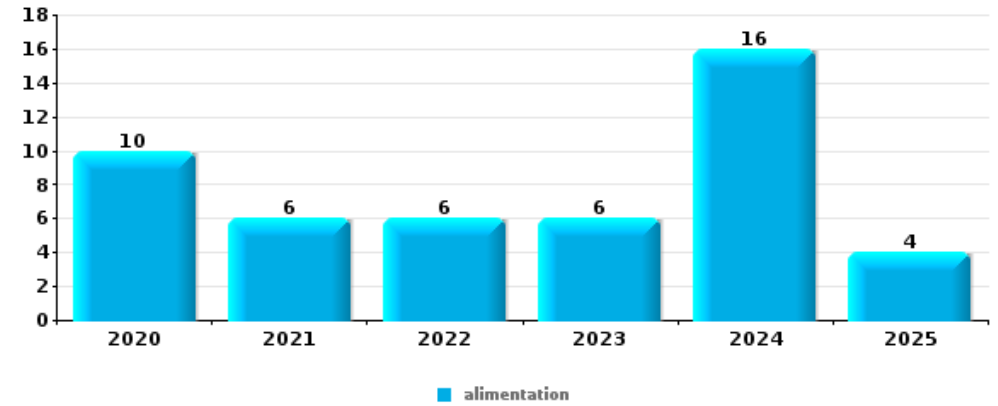




Vol à l'étalage

Top 5 Objets volés (sbd nombre de faits)

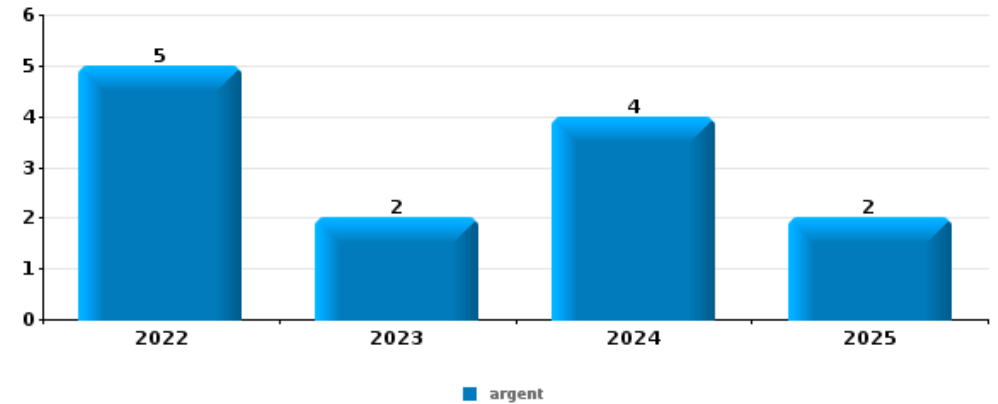
	2020	2021	2022	2023	2024	2025
1 alimentation	10	6	6	6	16	4
2 multimédia		1		6	1	
2 vêtement		1	2	3	2	
4 GSM et accessoires		2		5		
5 ordinateur et accessoires		1	1	3		1



Cambrilage ds entreprise ou commerce

Top 5 Objets volés (sbd nombre de faits)

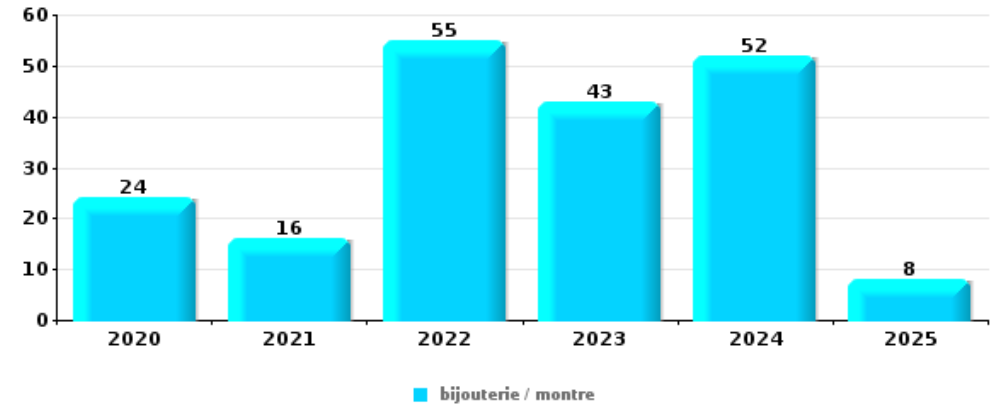
	2020	2021	2022	2023	2024	2025
1 argent			5	2	4	2
2 alimentation	1		1	1	2	
2 ordinateur et accessoires	1		1	1	2	
2 outillage	1	1	2		1	
5 multimédia			2	2		
5 vêtement		1	1	1	1	





Cambriolage dans habitation

Top 5 Objets volés (sbd nombre de faits)		2020	2021	2022	2023	2024	2025
1	bijouterie / montre	24	16	55	43	52	8
2	argent	21	12	28	27	36	4
3	multimédia	7	9	7	7	7	
3	ordinateur et accessoires	8	8	3	10	8	
5	vêtement	5	2	9	14	3	1



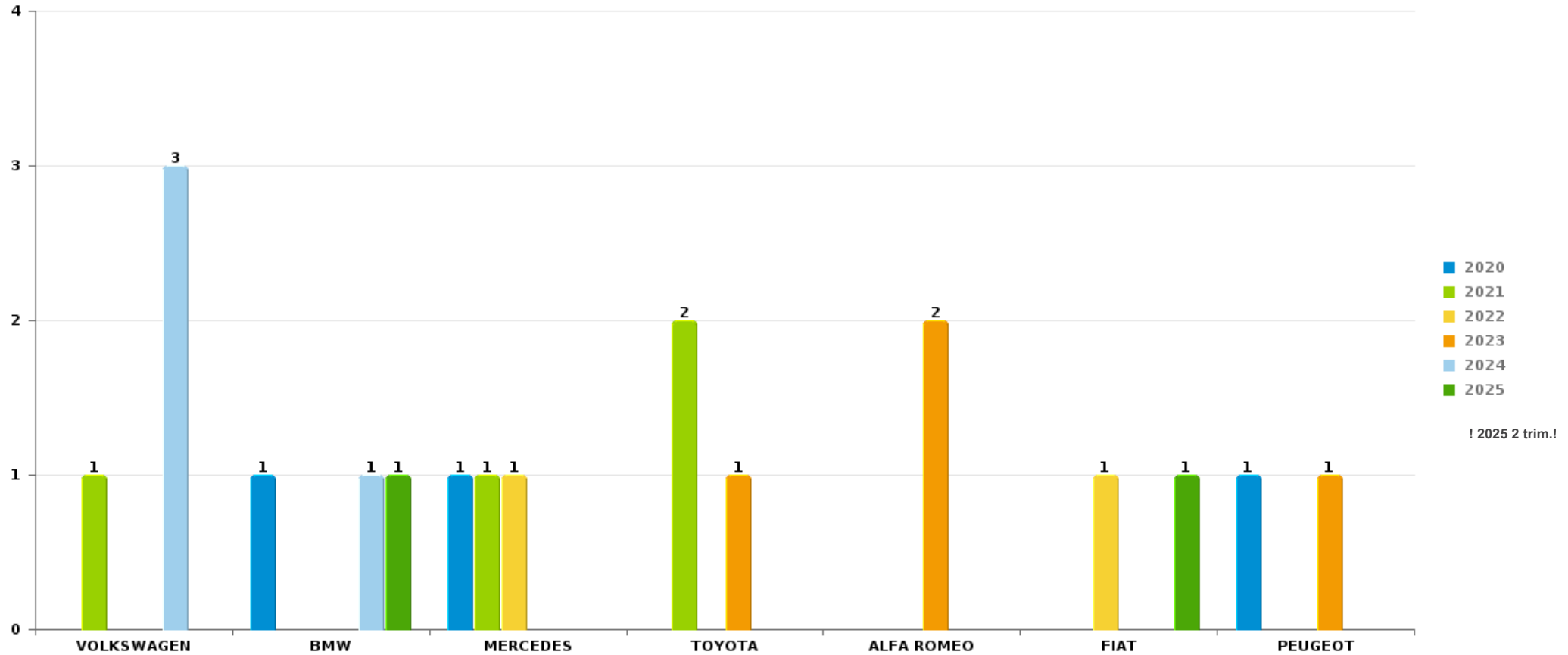
Remarque: en ce qui concerne les objets, aucun total n'est reproduit étant donné que plusieurs objets peuvent avoir été volés lors d'un même fait.



Overijse

Vol de voiture

Nombre de voitures volées par marque (Top 5)



STATISTIQUES POLICIERES DE CRIMINALITE

LIEU DE PERPETRATION: COMMUNE

Overijse

PARTIE VI : SUSPECTS



Partie 1: Niveau FAITS (comptage du nombre de faits pour lesquels un certain type de suspect est impliqué)

1.1. Nombre d'infractions selon le sexe des suspects identifiés (par catégorie principale)

Étant donné que, tant un suspect identifié masculin qu'un suspect identifié féminin peuvent être impliqués lors d'un même fait, il est possible que la somme des colonnes «Hommes» et «Femmes» soit supérieure à la valeur de la colonne «Total...» (voir également la note méthodologique)

Overijse

2025

Catégorie principale / Sexe	Nombre total de faits avec au moins 1 suspect	Hommes	%	Femmes	%
Drogues	21	21	100,0%		
Fraude	13	11	84,6%	3	23,1%
Législation sur les étrangers	10	8	80,0%	2	20,0%
Environnement	9	8	88,9%	6	66,7%
Armes et explosifs	8	6	75,0%	2	25,0%
Vol et extorsion	8	6	75,0%	2	25,0%
Dégradation de la propriété	6	4	66,7%	2	33,3%
Infr. contre la sécurité publique	6	6	100,0%	1	16,7%
Infr. contre la foi publique	5	5	100,0%	1	20,0%
Code pénal social	3	1	33,3%	2	66,7%
Infr. contre l'autorité publique	3	1	33,3%	2	66,7%
Infr. contre l'intégrité physique	3	3	100,0%		
Criminalité informatique	2			2	100,0%
Infr. contre autres valeurs morales et sentiments	2	2	100,0%		
Ivresse et alcool	2	2	100,0%		
Contravention Code pénal	1			1	100,0%

CRIMINALITE ENREGISTREE: SUSPECTS



Catégorie principale / Sexe	Nombre total de faits avec au moins 1 suspect	Hommes	%	Femmes	%
Infr. contre les mœurs	1	1	100,0%		
Protection de la jeunesse	1	1	100,0%		
Total	104	86	82,7%	26	25,0%



1.2. Nombre d'infractions selon le sexe des suspects identifiés (par figure criminelle)

Étant donné que, tant un suspect identifié masculin qu'un suspect identifié féminin peuvent être impliqués lors d'un même fait, il est possible que la somme des colonnes «Hommes» et «Femmes» soit supérieure à la valeur de la colonne «Total...» (voir également la note méthodologique)

Overijse

2025

FC Cambrilage

Figure criminelle / Sexe	Nombre total de faits avec au moins 1 suspect identifié		%
Total	PA	PA	PA

FC Vol autre

Figure criminelle / Sexe	Nombre total de faits avec au moins 1 suspect identifié	Hommes	%	Femmes	%
Vol avec violence sans arme	1	1	100,0%		
Vol dans ou sur un véhicule	1	1	100,0%		
Vol à l'étalage	5	3	60,0%	2	40,0%
Total	PA	PA	PA	PA	PA

FC Autre

Figure criminelle / Sexe	Nombre total de faits avec au moins 1 suspect identifié	Hommes	%
Violence contre les métiers d'intérêt général	1	1	100,0%
Total	PA	PA	PA

CRIMINALITE ENREGISTREE: SUSPECTS



PH Violence intrafamiliale (VIF)

Figure criminelle / Sexe	Nombre total de faits avec au moins 1 suspect identifié	Hommes	%
VIF: physique, dans le couple	2	2	100,0%
VIF: psychique, dans le couple	1	1	100,0%
Total	PA	PA	PA

PH Drogues

Figure criminelle / Sexe	Nombre total de faits avec au moins 1 suspect identifié	Hommes	%
Vente de cocaïne	4	4	100,0%
Production de cannabis (culture)	1	1	100,0%
Total	PA	PA	PA

PH Violence dans l'espace public

Figure criminelle / Sexe	Nombre total de faits avec au moins 1 suspect identifié	Hommes	%
Violence physique (voie publique)	1	1	100,0%
Violence psychique (voie publique)	2	2	100,0%
Violence psychique (endroit accessible au public)	1	1	100,0%
Vol avec violence sans arme (endr. acces. au pub.)	1	1	100,0%
Total	PA	PA	PA

PH Autre

Figure criminelle / Sexe	Nombre total de faits avec au moins 1 suspect identifié	Hommes	%	Femmes	%
Fraude à l'identité	5	5	100,0%	2	40,0%
Total	PA	PA	PA	PA	PA





1.3. Nombre d'infractions selon l'âge des suspects identifiés (par catégorie principale)

Étant donné que, tant un suspect identifié mineur qu'un suspect identifié majeur peuvent être impliqués lors d'un même fait, il est possible que la somme des colonnes «Mineur» et «Majeur» soit supérieure à la valeur de la colonne «Total...» (voir également la note méthodologique)

Overijse

2025

Catégorie principale / Âge	Nombre total de faits avec au moins 1 suspect identifié	Mineur	%	Majeur	%
Drogues	21	2	9,5%	19	90,5%
Fraude	13	2	15,4%	11	84,6%
Législation sur les étrangers	10			10	100,0%
Environnement	9	1	11,1%	8	88,9%
Armes et explosifs	8			8	100,0%
Vol et extorsion	8			8	100,0%
Dégradation de la propriété	6	2	33,3%	4	66,7%
Infr. contre la sécurité publique	6	1	16,7%	5	83,3%
Infr. contre la foi publique	5			5	100,0%
Code pénal social	3			3	100,0%
Infr. contre l'autorité publique	3	2	66,7%	1	33,3%
Infr. contre l'intégrité physique	3			3	100,0%
Criminalité informatique	2			2	100,0%
Infr. contre autres valeurs morales et sentiments	2			2	100,0%
Ivresse et alcool	2			2	100,0%
Contravention Code pénal	1			1	100,0%
Infr. contre les mœurs	1			1	100,0%
Protection de la jeunesse	1	1	100,0%		
Total	104	11	10,6%	93	89,4%



1.4. Nombre d'infractions selon l'âge des suspects identifiés (par figure criminelle)

Étant donné que, tant un suspect identifié mineur qu'un suspect identifié majeur peuvent être impliqués lors d'un même fait, il est possible que la somme des colonnes «Mineur» et «Majeur» soit supérieure à la valeur de la colonne «Total...»
(voir également la note méthodologique)

Overijse

2025

FC Cambriolage

Figure criminelle / Âge	Nombre total de faits avec au moins 1 suspect identifié		%
Total	PA	PA	PA

FC Vol autre

Figure criminelle / Âge	Nombre total de faits avec au moins 1 suspect identifié	Majeur	%
Vol avec violence sans arme	1	1	100,0%
Vol dans ou sur un véhicule	1	1	100,0%
Vol à l'étalage	5	5	100,0%
Total	PA	PA	PA

FC Autre

Figure criminelle / Âge	Nombre total de faits avec au moins 1 suspect identifié	Majeur	%
Violence contre les métiers d'intérêt général	1	1	100,0%
Total	PA	PA	PA

PH Violence intrafamiliale (VIF)

Figure criminelle / Âge	Nombre total de faits avec au moins 1 suspect identifié	Majeur	%
VIF: physique, dans le couple	2	2	100,0%
VIF: psychique, dans le couple	1	1	100,0%
Total	PA	PA	PA

CRIMINALITE ENREGISTREE: SUSPECTS



PH Drogues

Figure criminelle / Âge	Nombre total de faits avec au moins 1 suspect identifié	Majeur	%
Vente de cocaïne	4	4	100,0%
Production de cannabis (culture)	1	1	100,0%
Total	PA	PA	PA

PH Violence dans l'espace public

Figure criminelle / Âge	Nombre total de faits avec au moins 1 suspect identifié	Mineur	%	Majeur	%
Violence physique (voie publique)	1			1	100,0%
Violence psychique (voie publique)	2	1	50,0%	1	50,0%
Violence psychique (endroit accessible au public)	1	1	100,0%		
Vol avec violence sans arme (endr. acces. au pub.)	1			1	100,0%
Total	PA	PA	PA	PA	PA

PH Autre

Figure criminelle / Âge	Nombre total de faits avec au moins 1 suspect identifié	Majeur	%
Fraude à l'identité	5	5	100,0%
Total	PA	PA	PA



Partie 2: Niveau SUSPECTS-FAIT (comptage du nombre de combinaisons suspect-fait)

2.1. Nombre de suspects-fait selon le sexe des suspects identifiés (TOP 5 des catégories principales)

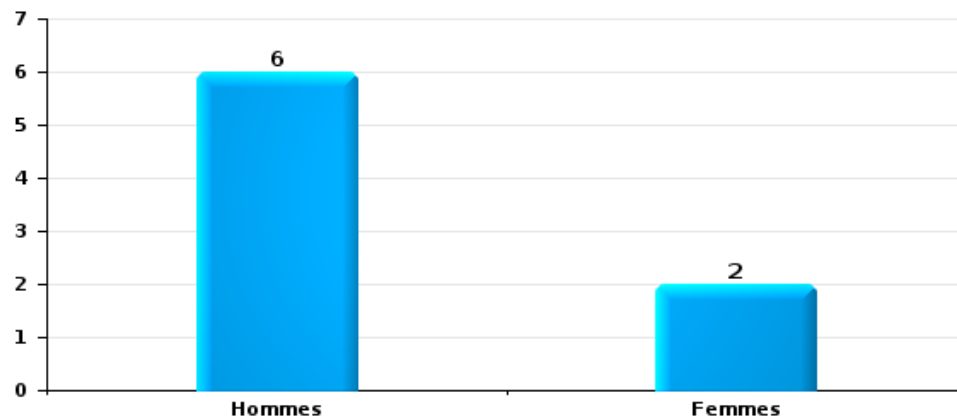
Lorsqu'un même suspect a commis plusieurs faits durant la période considérée, il est aussi comptabilisé plusieurs fois (voir également la note méthodologique)

Overijse

2025

Vol et extorsion

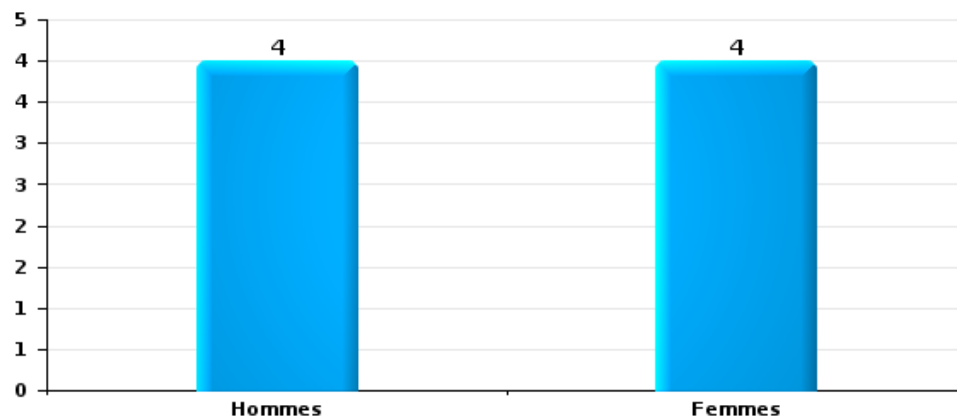
Nombre de suspects-fait selon le sexe





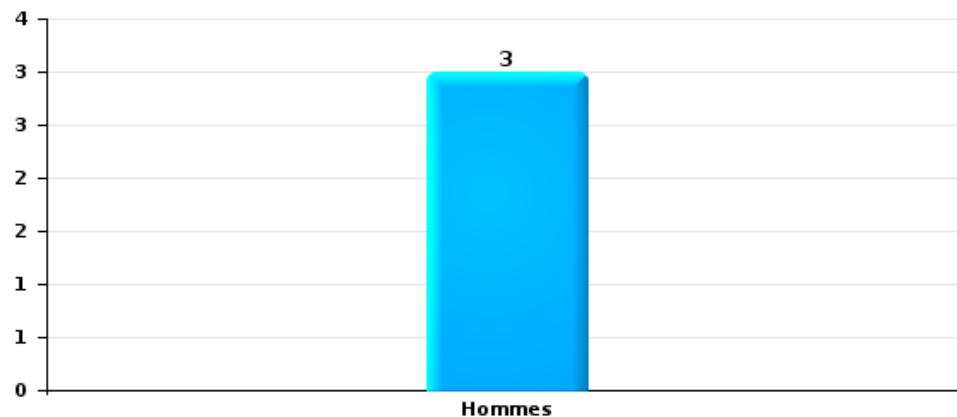
Dégradation de la propriété

Nombre de suspects-fait selon le sexe



Infr. contre l'intégrité physique

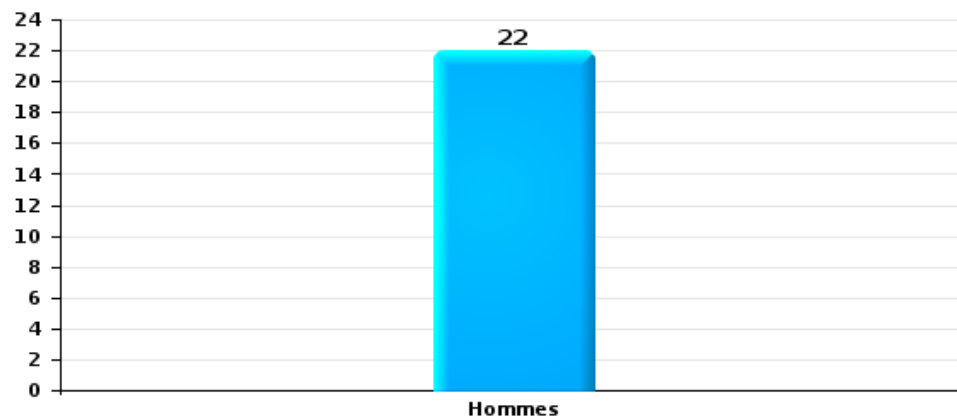
Nombre de suspects-fait selon le sexe





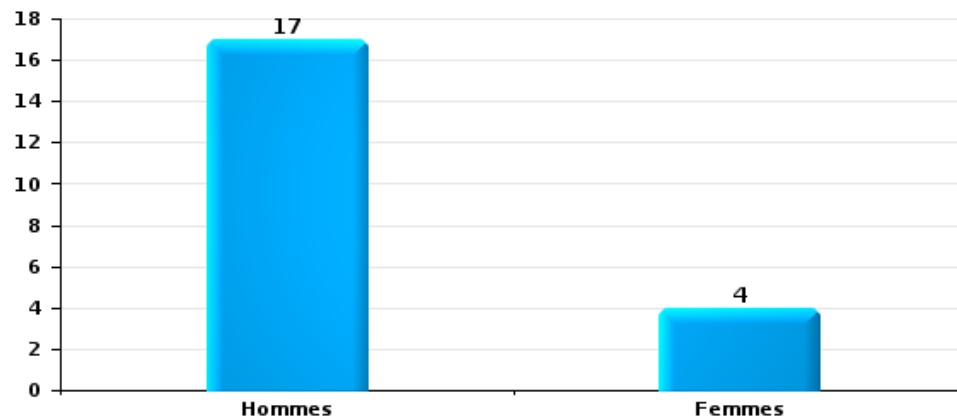
Drogues

Nombre de suspects-fait selon le sexe



Fraude

Nombre de suspects-fait selon le sexe





2.2. Nombre de suspects-fait selon le sexe des suspects identifiés (TOP 5 des figures criminelles)

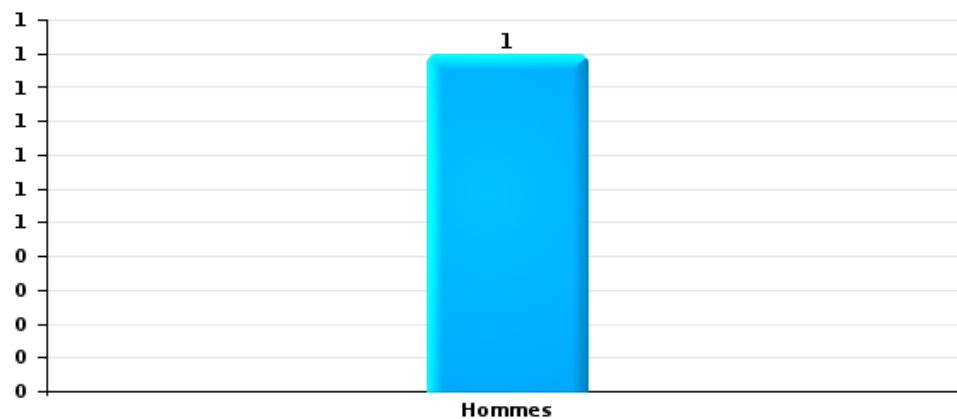
Lorsqu'un même suspect a commis plusieurs faits durant la période considérée, il est aussi comptabilisé plusieurs fois (voir également la note méthodologique)

Overijse

2025

Vol dans ou sur un véhicule

Nombre de suspects-fait selon le sexe





2.3. Nombre de suspects-fait selon l'âge des suspects identifiés (TOP 5 des catégories principales)

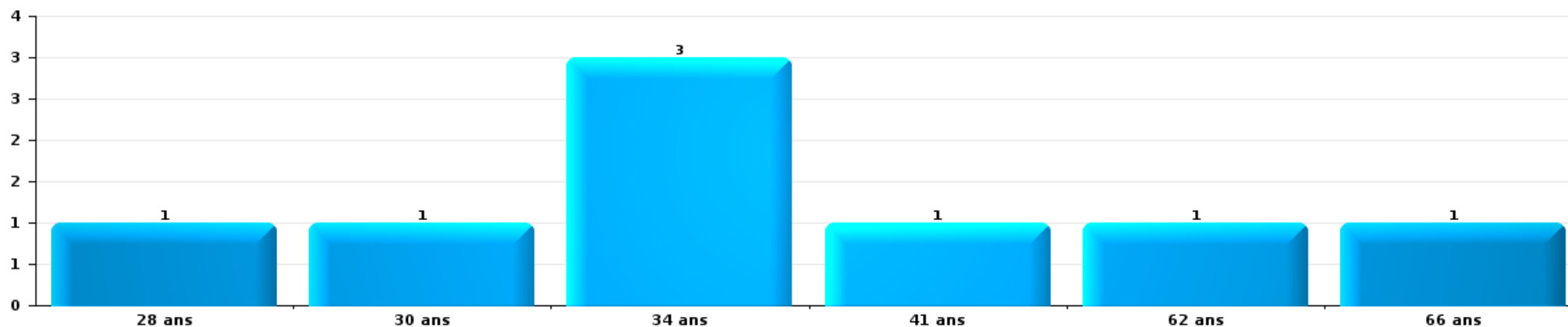
1) Lorsqu'un même suspect a commis plusieurs faits durant la période considérée, il est aussi comptabilisé plusieurs fois, qu'il ait le même âge ou non – 2) Les suspects au-dessous de 14 ans et à partir de 90 ans ne sont pas repris dans le tableau (voir également la note méthodologique)

Overijse

2025

Vol et extorsion

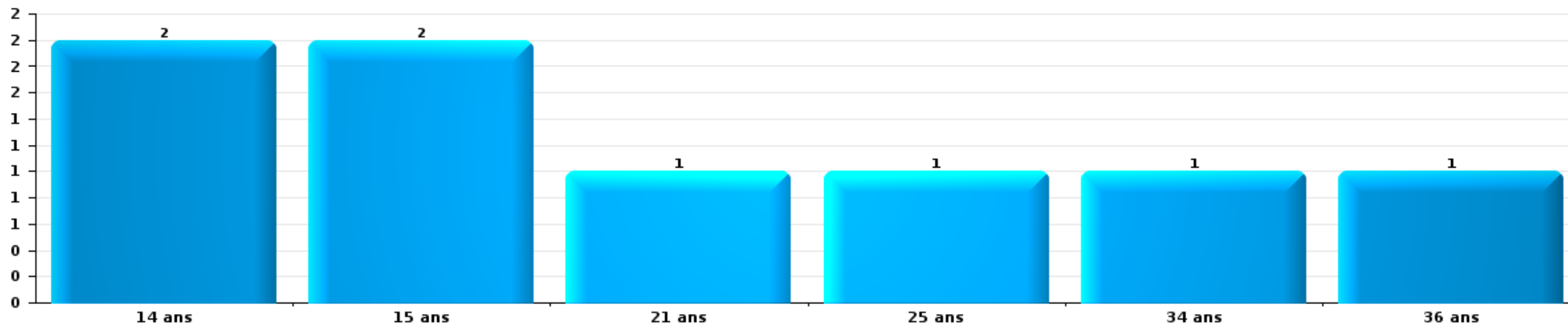
Nombre de suspects-fait par âge (chronologique)





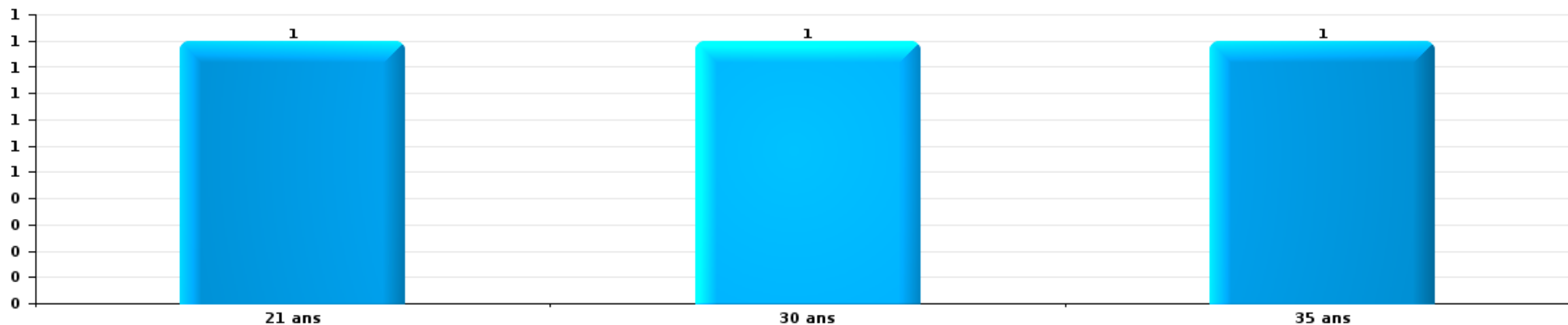
Dégradation de la propriété

Nombre de suspects-fait par âge (chronologique)



Infr. contre l'intégrité physique

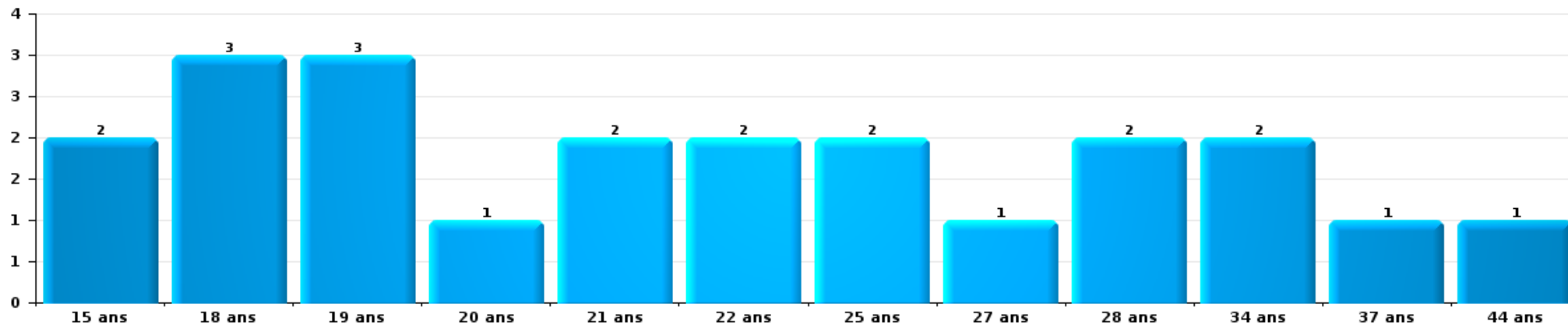
Nombre de suspects-fait par âge (chronologique)





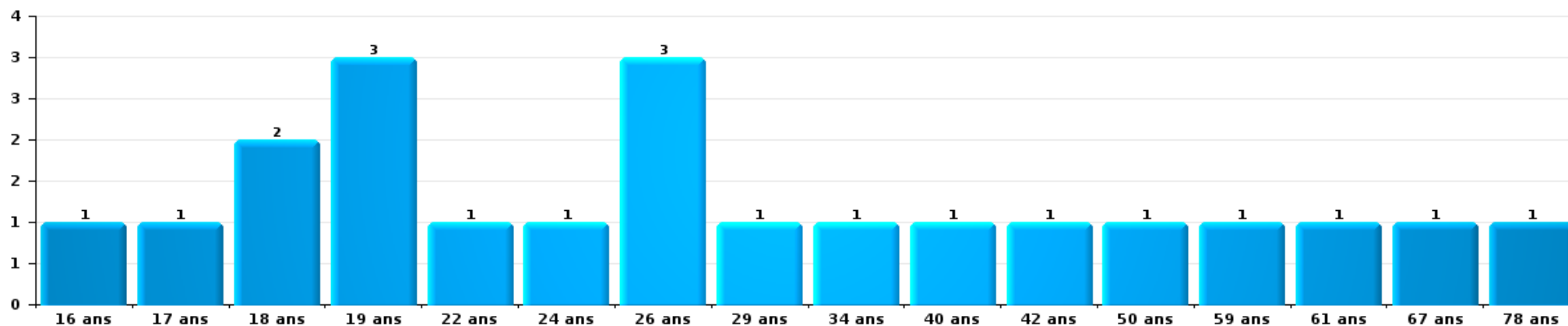
Drogues

Nombre de suspects-fait par âge (chronologique)



Fraude

Nombre de suspects-fait par âge (chronologique)





2.4. Nombre de suspects-fait selon l'âge des suspects identifiés (TOP 5 des figures criminelles)

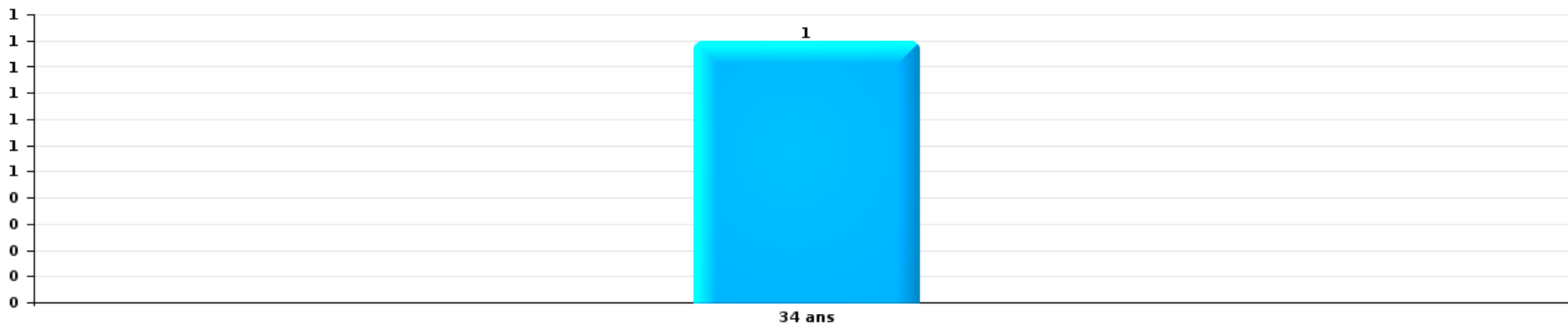
1) Lorsqu'un même suspect a commis plusieurs faits durant la période considérée, il est aussi comptabilisé plusieurs fois, qu'il ait le même âge ou non – 2) Les suspects au-dessous de 14 ans et à partir de 90 ans ne sont pas repris dans le tableau (voir également la note méthodologique)

Overijse

2025

Vol dans ou sur un véhicule

Nombre de suspects-fait par âge (chronologique)



STATISTIQUES POLICIERES DE CRIMINALITE

LIEU DE PERPETRATION: COMMUNE

Overijse

***ANNEXE I: DETAIL PAR CATEGORIE DE DELIT
CODE PENAL***



Overijse

Infraction Code pénal

Infr. contre l'intégrité physique

			2000	2015	2016	2017	2018	2019	2020	2021	2022	2023	2024	2025
Assassinat	Parricide (assassinat)	Tent.										1		
	Autres	Acc.	1	1										
		Tent.						1						
		Sous-total	1	1				1				1		
Meurtre	Empoisonnement (meurtre)	Tent.										1		
	Autres	Acc.			1									
		Tent.	1					1				1		
		Sous-total	1		3	1		1				2		
Torture et maltraitance	Torture	Acc.												1
	Traitement inhumain	Acc.										1		1
	Traitement dégradant	Acc.												1
		Sous-total										1		3
Coups et/ou blessures vol. en sphère familiale	Entre partenaires ou ex-partenaires	Acc.	9	27	35	32	26	29	29	19	23	23	18	11
	Lors d'un différend familial en général	Acc.	8											
	Par les parents envers un mineur	Acc.	1	2	3	3	5	3	2	4	2	6	6	2
	Envers les parents	Acc.		1	3	2	7	2	4	3	2	2		4
	Envers d'autres ascendants directs ou collatéraux	Acc.		2	1	3	2	2	4	3	2		2	2
	Sous-total	18	32	42	40	40	36	39	29	29	29	31	26	19
Coups et/ou blessures vol. hors sphère familiale	Bagarres (=coups réciproques)	Acc.	8	12	14	12	11	15	16	14	17	13	20	15
	Coups envers fonctionnaire de police	Acc.	1	2		1			3	1	3	1	1	1
	Envers un mineur par une pers. ayant autorité	Acc.		2	2		1		2	2	2	1	2	2
	Envers un mineur qualité de l'auteur inconnue	Acc.	2	1	2		1	3	2	6	8	4	2	
	Envers pers. vulnérable par pers. ayant autorité	Acc.									1			1
	Envers pers. vulnérable (qualité auteur inconnue)	Acc.				1								
	Envers un mineur par cohabitant sans rel. Autorité	Acc.										2		
	Coups envers personnel transport public	Acc.		1	1					1	1	1		
	Coups envers profession médicale	Acc.						1						2
	Coups envers personnel institut d'enseignement	Acc.				1					1			
	Non spécifié	Acc.	27	35	23	17	24	22	15	24	18	32	26	5
	Sous-total	38	53	43	31	38	41	38	48	51	54	53	24	
Abstention coupable	Acc.	1	1	3				1			1	2	2	
	Sous-total	1	1	3				1			1	2	2	



Infr. contre l'intégrité physique

			2000	2015	2016	2017	2018	2019	2020	2021	2022	2023	2024	2025	
Autres infr. volontaires. c/ l'intégrité phys.	Privation de soins à enfant ou personne vulnérable	Acc.			1										
	Délaissement d'enfant ou personne vulnérable	Acc.						1				1			
	Abandon d'enfant dans le besoin	Acc.	1												
	Administration substances nuisibles	Acc.							1				1		
	Empoisonnement de denrées	Acc.		1											
		Tent.			1										
	Entrave méchante à la circulation	Acc.	3	1	1	2	4	5	7	2	1	1	1	1	
	Voies de faits et violences légères	Acc.				1		1		1		2	1		
	Sous-total		4	2	3	3	4	7	8	3	1	4	3	1	
Infr. involontaires contre l'intégrité physique	Homicides involontaires	Acc.									2				
	Coups et/ou blessures involontaires	Acc.	2				1		1	1					
	Abstention d'entretien enfant/personne vulnérable	Acc.											1		
	Morsure de chien	Acc.		2	1	1	2	3	2	3	3	3	3	3	
	Sous-total		2	2	1	1	3	3	3	4	5	3	4		
	Total		65	91	95	76	85	90	88	84	87	98	88	47	



Infr. contre la liberté individuelle

			2000	2015	2016	2017	2018	2019	2020	2021	2022	2023	2024	2025	
Enlèvement de mineur ou personne vulnérable	Enlèvement parental	Acc.			1							1	1		
		Tent.			1										
	Autre enlèvement	Acc.											1	1	
		Tent.			1				1					1	
Sous-total				1	2			1				2	3		
Détenition par un particulier			Acc.		3			1					2	1	2
			Tent.								1				
			Sous-total		3			1			1		2	1	2
Total				4	2		1	1		1		4	4	2	



Infr. contre les mœurs

			2000	2015	2016	2017	2018	2019	2020	2021	2022	2023	2024	2025
Viol n'ayant pas causé la mort	Victime < 10a	Acc.			2									
	Victime 10a - 14a	Acc.						1						
	Victime 14a - 16a	Acc.				2	1							
	Victime 16a - 18a	Acc.				2	1			1				
	Victime majeure	Acc. Tent.		3		1	2	2	1	3				
	Sous-total			3	2	5	5	3	1	5				
Viol n'ayant pas causé la mort (nvCPS)	Victime < 16a	Acc.											1	
	Victime 16a - 18a	Acc.										1		
	Victime majeure	Acc.							1		4	3	1	3
	Sous-total								1		4	4	2	3
Attentat à la pudeur avec violence / menace	Victime < 16a	Acc.			1	1	2		1					
	Victime 16a - 18a	Acc.						1			1			
	Victime majeure	Acc.		1	1	3	1	2	2		1			
	Sous-total			1	2	4	3	3	3		2			
Attentat à la pudeur sans violence / menace	Victime < 16a	Acc.		2	3	1	1	2	2		1			
	Victime 16a - 18a	Acc.			1	1								
	Victime âge inconnu	Acc.								4				
	Sous-total			2	4	2	1	2	2	4	1			
Atteinte intégrité sexuelle sans mort (nvCPS)	Victime < 16a	Acc.									1	5		
	Victime 16a - 18a	Acc.											1	
	Victime majeure	Acc.									3	3	1	3
	Sous-total										4	8	2	3
Pornographie enfantine	Détention	Acc.				1			1					
	Distribution	Acc.		2		1			5	5				
	Accès pornographie enfantine via technologie	Acc.				2								
	Sous-total			2		4			6	5				
Pornographie		Acc.						1						
		Sous-total						1						
Incitation à la débauche	Victime mineure	Acc.			1			1						
	Publicité par ICT pour débauche	Acc.		1										
	Sous-total			1	1			1						
Exploitation de la débauche d'autrui	Victime majeure	Acc.							1					
		Sous-total							1					
Outrage public aux bonnes mœurs	Actions (exhibitionnisme, etc.)	Acc.	2				1	1			1			
	Ecrits, images, objets	Acc.			1									
	Obscénités en public	Acc.				1								
	Exhibitionnisme (nvCPS)	Acc.									1		2	
	Sous-total		2		1	1	1	1			2		2	



Infr. contre les mœurs

			2000	2015	2016	2017	2018	2019	2020	2021	2022	2023	2024	2025
Voyeurisme	Observation/enregistrement de nudité ou intimité	Acc.			1	2								
	Diffusion enregistrement nudité ou intimité	Acc.						1		1				
		Sous-total			1	5		1		1				
Voyeurisme via moyen technique ou autre (nvCPS)	Victime majeure	Acc.												1
		Sous-total												1
Diffusion de contenu à caractère sexuel (nvCPS)	Victime 16a - 18a	Acc.										1		
	Victime majeure	Acc.										1		
		Sous-total										2		
Diffusion contenu sex. but méchant/lucrat. (nvCPS)	Victime < 16a	Acc.									3	1	1	
	Victime 16a - 18a	Acc.										1		
	Victime majeure	Acc.								1	2		1	
		Sous-total									4	4	2	
Grooming (contact par ICT avec mineur < 16 ans)		Acc.						1			1			
		Sous-total						1			1			
Exploitation sexuelle mineurs-prostitution (nvCPS)	Incitation à la débauche/prostit. (nvCPS)	Acc.											1	1
		Sous-total											1	1
Images d'abus sexuels de mineurs (nvCPS)	Détention/acquisition images abus sexuels (nvCPS)	Acc.											1	
	Accès à images abus sexuels de mineurs (nvCPS)	Acc.											1	
		Sous-total											2	
		Total	2	9	11	21	10	13	14	15	18	18	11	8



Infr. contre autres valeurs morales et sentiments

			2000	2015	2016	2017	2018	2019	2020	2021	2022	2023	2024	2025
Harcèlement	Harcèlement par téléphone (OLD)	Acc.	6											
		Acc.		22	19	22	21	19	15	21	16	22	26	9
	Sous-total	6	22	19	22	21	19	15	21	16	22	26	9	
Violation de sépulture		Acc.	1			1						1		1
		Sous-total	1			1						1		1
Violation du secret professionnel		Acc.										2		
		Sous-total										2		
Atteinte à l'honneur	Calomnie et diffamation	Acc.	3	4	7	5	4	5	3	6	2	7	4	4
	Déclaration calomnieuse	Acc.	1	1		2			1	1		1		
	Imputation calomnieuse	Acc.				2						1		
	Divulgence méchante	Acc.		2				1		1				
	Injures (Délit)	Acc.		3	1	2	2	2	2	3	2	4	4	4
	Non spécifié	Acc.			1									
	Sous-total	4	10	10	7	10	8	6	11	4	13	8	8	
Vie privée	Violation de domicile par un particulier	Acc.	1	1	5	10	5	2	3	6	1	4	1	
		Acc.		1		1	1		2					1
	Violation du secret des lettres	Sous-total	1	2	5	11	6	2	5	6	1	4	1	1
Tapage nocturne		Acc.		5	1	1	2		2		1		1	
		Sous-total		5	1	1	2		2		1		1	
Violation de communication par particulier		Acc.						1						
		Sous-total						1						
Abus faiblesses de personnes		Acc.				1	1			1	1		1	
		Sous-total				1	1			1	1		1	
Vie privée mœurs: publication identité victime		Acc.						1		1			1	
		Sous-total						1		1			1	
Cyberlokkig (leurre de mineur par ICT)		Acc.								1				
		Sous-total								1				
Attirer ou utiliser mineur ou personne vulnérable		Acc.		1		1								
		Sous-total		1		1								
Occupation bien d'autrui (squatter)	Pénétrer / occuper / séjourner (bien non habité)	Acc.					2			3	1			
		Sous-total					2			3	1			
Total			12	40	35	43	42	32	28	44	24	42	38	19



Infr. relative au statut juridique de l'enfant

			2000	2015	2016	2017	2018	2019	2020	2021	2022	2023	2024	2025
Non-représentation d'enfants	Par les parents	Acc.	2	7	4	3	1	1	2			1	2	
		Sous-total	2	7	4	3	1	1	2			1	2	
		Total	2	7	4	3	1	1	2			1	2	



Vol et extorsion

			2000	2015	2016	2017	2018	2019	2020	2021	2022	2023	2024	2025	
Vol avec circ. aggr.	Avec violence	Acc.	15	6	4		3	6	3	3	4	4	2		
		Tent.	3		1	1	2	1	2	2	1				
	Sans violence	Acc.	354	163	148	171	176	173	82	81	132	115	133		30
		Tent.	130	65	99	74	73	72	40	33	79	43	63		17
Sous-total			502	234	252	246	254	252	127	119	216	162	198	47	
Vol sans circ. aggr.	Avec violence	Acc.	3	4	3	1	2	2	4	1	1	1	5	2	
		Tent.			2				1	1				1	
	Sans violence, Vol à la tire	Acc.	16	11	19	11	13	14	4	6	3	4	4		2
		Tent.	1	2	1										
	Sans violence, Vol d'usage	Acc.	1		2				1						
	Sans violence, Vol domestique	Acc.	4	6	9	8	10	4		1	3	9	4		1
	Sans violence	Acc.	176	130	141	120	133	140	92	102	129	121	122		25
Tent.	6	7	7	4	11	7	3	7	1			5		1	
Sous-total			207	160	184	144	169	167	105	118	137	135	141	31	
Vol non spécifié	Acc.	27	2	3	2	1	6	1	1			1			
	Tent.	2													
Sous-total			29	2	3	2	1	6	1	1		1			
Extorsion	Acc.			2	4	4	5	8	3	6	3	6		4	
	Tent.			2	3	8	1	6	2	4	10	2	1		
	Sous-total		2	5	12	5	11	10	7	16	5	7		4	
Total			738	398	444	404	429	436	243	245	369	303	346	82	



Fraude

			2000	2015	2016	2017	2018	2019	2020	2021	2022	2023	2024	2025
Blanchiment d'argent	Acc.			3	3	8	6	4	5	6	4	8	8	3
	Sous-total			3	3	8	6	4	5	6	4	8	8	3
Recel	Recel simple	Acc.	1	3	3	4	1	2	1		2	2		1
	Recel qualifié	Acc.	1											
	Non spécifié	Acc.	1											
	Sous-total		3	3	4	1	2	1			2	2		1
Grivèlerie	Carburant / lubrifiant	Acc.	22	2	1		1				3			
	Boissons et aliments	Acc.		2	1									
	Voiture de location	Acc.		1	1					1	1	1		
	Logements	Acc.			1	1	1							
	Non spécifié	Acc.	1											
	Sous-total		23	5	4	1	2				1	4	1	
Détournement et destruction frauduleuse	Cel frauduleux	Acc.	123	4	2	2	4	2	1	1	6	3	4	2
	D'argent, de papiers, etc.	Acc.				1			1		2			
	D'objets saisis	Acc.				2			1			2	1	
	D'héritage	Acc.				1							1	
	Non spécifié	Acc.	2		1	1				3		1		
	Sous-total		125	4	3	5	6	2	3	4	8	6	6	2
Escoquerie	Fraude par internet	Acc.		29	24	33	39	54	109	106	56	63	48	32
		Tent.		6	5	9	15	20	14	4	7	4	1	2
	Escoquerie sans internet	Acc.		13	13	12	19	28	25	8	15	14	24	9
		Tent.		9	7	3	12	7	3	3	4	2	4	1
	Non spécifié	Acc.	11											
		Tent.	3											
Sous-total		14	57	49	57	85	109	151	121	82	83	77	44	
Tromperie	Marchandises vendues / travail fourni	Acc.			1									
	Monnaies	Tent.									1			
	Sous-total			1							1			
Abus de confiance et infr. apparentées	Abus de confiance	Acc.	4	13	13	10	7	17	13	11	9	14	20	4
	Abus des faiblesses	Acc.		1	2	2		3	1	1	2	2	1	1
	Sous-total		4	14	15	12	7	20	14	12	11	16	21	5
Abus de biens sociaux	Par des sociétés	Acc.					1				1			
	Autres	Acc.						1		1				
	Sous-total						1	1		1	1			
Infr. liées à l'insolvabilité	Non spécifié	Acc.								1				
	Sous-total									1				
Insolvabilité frauduleuse	Acc.	1										1		
	Sous-total		1									1		

FPF/DGR/DR/BIPOL - Statistiques policières de criminalité (date de clôture: 31/10/2025)
 Les données pour les années 2001 jusqu'à 2014 ne sont plus publiées mais restent disponibles sur demande auprès du service BIPOL.
 Les données pour 2025 ne concernent que le 1er semestre.



Fraude

		2000	2015	2016	2017	2018	2019	2020	2021	2022	2023	2024	2025
Chèques sans provision	Acc.	3											
	Tent.	2											
Sous-total		5											
Total		175	86	78	87	108	138	174	146	113	117	112	55



Dégradation de la propriété

			2000	2015	2016	2017	2018	2019	2020	2021	2022	2023	2024	2025
Incendie volontaire	Dans lieu habité (de jour)	Acc.					1	1					1	
	Dans lieu habité (de nuit)	Acc.						2			1	1		
	Dans lieu habité (moment indéterminé)	Tent.								1				
	Dans un autre lieu (de jour)	Acc.	1	1	1	1			1	2	1		1	1
	Dans un autre lieu (de nuit)	Acc.	6	1		1	1			3	2		2	
	Dans un autre lieu (de nuit)	Tent.	1								1			
	Dans un autre lieu (moment indéterminé)	Acc.	1	1		1	1		1		1			
	Sous-total		9	3	1	3	3	3	2	6	6	1	4	1
Incendie involontaire		Acc.	15	3		1	2	1	3				2	1
		Sous-total	15	3		1	2	1	3				2	1
Destruction, dénaturation, dégradation	Avec circ. aggr.	Acc.	19	1							1			
	Destruction de biens agricoles	Acc.		1		1				2	1			1
	Non spécifié	Acc.	1			1								
	Sous-total		20	2		2	1			2	2			1
Vandalisme	Sur véhicules	Acc.	50	83	61	42	66	51	41	39	29	50	27	19
	Sur autres biens mobiliers	Acc.	33	8	5	3	7	3	7	5	10	8	7	2
	Graffitis	Acc.	3	5		5		5	3	4	4	5	1	1
	Autres détériorations sur biens immobiliers	Acc.	55	39	30	28	26	22	25	27	27	27	28	11
	Dégradation de clôture	Acc.	12	5	3	2	3		3				1	1
	Sous-total		153	140	99	80	102	81	79	75	70	91	64	34
	Total		197	148	100	86	108	85	84	83	78	92	70	37



Infr. contre la Sécurité de l'Etat

		2000	2015	2016	2017	2018	2019	2020	2021	2022	2023	2024	2025
Sûreté extérieure de l'Etat	Acc.			1									
	Sous-total			1									
Terrorisme	Diffuser un message qui incite au terrorisme	Acc.			1								
	Sous-total				1								
	Total			1	1								



Infr. contre la sécurité publique

		2000	2015	2016	2017	2018	2019	2020	2021	2022	2023	2024	2025
Organisation criminelle	Acc.		2										
	Sous-total		2										
Association de malfaiteurs	Acc.		9	23	20	16	6	8	3	5	2	4	2
	Sous-total		9	23	20	16	6	8	3	5	2	4	2
Evasion de prisonniers	Non-respect surveillance électronique	Acc.				1			2				
	Non spécifié	Acc.							1				
	Sous-total					1			3				
Recel	Recel de criminel	Acc.	1										
	Sous-total		1										
Menaces	Menace d'attentat	Acc.						2					
	Verbales	Acc.	23	15	19	14	16	15	9	16	8	12	15
	Ecrites	Acc.	4	5	7	13	5	5	2	10	3	11	6
	Par gestes, emblèmes	Acc.	7	8	6	11	6	11	9	10	7	7	9
	Non spécifié	Acc.	1							1			
	Sous-total		35	28	32	38	27	31	22	30	26	26	27
	Total		36	39	55	58	44	37	30	36	31	28	31
													29



Infr. contre l'autorité publique

		2000	2015	2016	2017	2018	2019	2020	2021	2022	2023	2024	2025
Violence c/ personnes investies autorité publique	Acc.	1		1									
	Sous-total	1		1									
Rébellion	Rébellion armée	Acc.	1	1	1				1	1		2	1
	Rébellion non armée	Acc.	1	6	9	8	3	3	11	7	8	3	7
	Non spécifié	Acc.	1						1				
	Sous-total	2	7	10	9	3	3	12	8	9	3	9	2
Outrages	Acc.	5		3	2	2	1	5	2	5	3	5	1
	Sous-total	5		3	2	2	1	5	2	5	3	5	1
Refus de coopération (informatique et télécom)	Acc.										1		
	Sous-total										1		
Autres infractions	Bris de scellés	Acc.	2			1	1						
	Sous-total		2			1	1						
	Total	8	9	14	11	6	5	17	10	14	7	14	3



Infr. contre la foi publique

			2000	2015	2016	2017	2018	2019	2020	2021	2022	2023	2024	2025
Faux en écritures	Faux en écritures	Acc.	7	8	10	7	15	21	8	7	4	8	7	3
		Tent.					1							
	Usage de faux en écrit. et écrit. falsifiées	Acc.	3	4	3	3	10	11	8	4	3	1	9	3
		Tent.			1						1			
	Sous-total		10	12	13	11	25	33	16	11	8	9	16	6
Usurpation	De fonctions	Acc.				2	5		1				1	1
	De nom	Acc.		7	11	16	11	20	5	8	12	16	13	5
	Sous-total			7	11	18	16	20	6	8	12	16	14	6
Contrefaçon / falsification	Contrefaçon	Acc.				2	1	2	2		1	1		1
	Falsification	Acc.							2	1	1	1	1	
	Sous-total				2	1	2	4	1	2	2	2	1	1
Fausses monnaies	Emission	Acc.	2		1	7	1							
		Tent.			1	5		1						
	Autres	Acc.										1		
	Sous-total		2	2	12	1	1					1		
Faux en justice	Faux témoignage	Acc.			1									
	Fausses déclarations	Acc.		2	1		4	2	1		2	1		
	Subornation de témoins	Acc.			1									
	Sous-total			2	3		4	2	1		2	1		
	Total		12	21	29	43	47	58	27	20	24	29	31	13



Overijse

Infraction Code pénal

Infr. contre la famille

	2000	2015	2016	2017	2018	2019	2020	2021	2022	2023	2024	2025
Abandon de famille				1								
Acc.				1								
Sous-total				1								
Refus du droit aux relations personnelles	2	10	14	36	36	17	12	25	7	14	7	10
Acc.	2	10	14	36	36	17	12	25	7	14	7	10
Sous-total	2	10	14	36	36	17	12	25	7	14	7	10
Non-acquittement pension alimentaire	1	2	1	2	3	2	2	1	3	1	1	
Acc.	1	2	1	2	3	2	2	1	3	1	1	
Sous-total	1	2	1	2	3	2	2	1	3	1	1	
Total	3	12	15	39	39	19	14	26	10	15	8	10

Criminalité informatique

	2000	2015	2016	2017	2018	2019	2020	2021	2022	2023	2024	2025
Hacking		5	4	3	10	11	11	6	12	11	11	7
Acc.		5	4	3	10	11	11	6	12	11	11	7
Tent.					1							
Sous-total		5	4	3	11	11	11	6	12	11	11	7
Faux en informatique		1	2			1	5			2	1	1
Acc.		1	2			1	5			2	1	1
Sous-total		1	2			1	5			2	1	1
Fraude informatique		11	16	16	27	32	28	52	100	102	115	45
Acc.		11	16	16	27	32	28	52	100	102	115	45
Tent.		3		1	2	1	1	3	4	5	3	3
Sous-total		14	16	17	29	33	29	55	104	107	118	48
Sabotage		1	2	5	5	2			3	6	3	2
Acc.		1	2	5	5	2			3	6	3	2
Sous-total		1	2	5	5	2			3	6	3	2
Total		21	24	25	45	47	45	61	119	126	133	58



Exercice illégal de l'autorité publique

	2000	2015	2016	2017	2018	2019	2020	2021	2022	2023	2024	2025
Corruption publique Tent.		1										
Sous-total		1										
Actes arbitraires Acc.											1	
Sous-total											1	
Prise d'intérêt Acc.									1			
Sous-total									1			
Abus de l'autorité Acc.				1								
Sous-total				1								
Total		1		1					1		1	

Marchand de sommeil

	2000	2015	2016	2017	2018	2019	2020	2021	2022	2023	2024	2025
Sans circ. aggr. Acc.							1				1	
Sous-total							1				1	
Avec circ. aggr. Acc.											1	
Sous-total											1	
Total							1				2	

Traite des êtres humains

	2000	2015	2016	2017	2018	2019	2020	2021	2022	2023	2024	2025
Exploitation sexuelle Acc.												2
Sous-total												2
Exploitation économique Acc.		1					1					
Sous-total		1					1					
Total		1					1					2



Autres infractions Code pénal

	2000	2015	2016	2017	2018	2019	2020	2021	2022	2023	2024	2025
Acc.			1			6						
Sous-total			1			6						
Total			1			6						

Contravention Code pénal

	2000	2015	2016	2017	2018	2019	2020	2021	2022	2023	2024	2025
Injures (Contravention) Acc.	7											
Sous-total	7											
Destruction d'animaux (Contravention) Acc.	3											
Sous-total	3											
Autres contraventions CP Acc.	74			2	3	4	6	5	7	4	5	5
Sous-total	74			2	3	4	6	5	7	4	5	5
Total	84			2	3	4	6	5	7	4	5	5

STATISTIQUES POLICIERES DE CRIMINALITE

LIEU DE PERPETRATION: COMMUNE

Overijse

***ANNEXE II: DETAIL PAR CATEGORIE DE DELIT
LOIS SPECIALES***



Overijse

Infraction Lois spéciales

Drogues

			2000	2015	2016	2017	2018	2019	2020	2021	2022	2023	2024	2025
Détention		Acc.	8	68	88	76	64	43	33	25	55	60	22	13
		Sous-total	8	68	88	76	64	43	33	25	55	60	22	13
Usage	Usage en groupe	Acc.	4											
	Usage individuel	Acc.	4											
	Faciliter l'usage	Acc.			1									
	Incitation à l'usage	Acc.					1		2				1	
	Désordre, scandale ou danger dans un espace public	Acc.								1				
		Sous-total	8		1			1		3			1	
Importation et exportation		Acc.	2	1	1					3		1	2	
		Sous-total	2	1	1					3		1	2	
Fabrication		Acc.		5	2	1	3	1	2	5	4	2	1	1
		Sous-total		5	2	1	3	1	2	5	4	2	1	1
Commerce		Acc.	4	8	21	7	14	8	10	9	18	14	16	9
		Sous-total	4	8	21	7	14	8	10	9	18	14	16	9
Protoxyde d'azote (gaz hilarant)		Acc.												1
		Sous-total												1
Autres		Acc.	2	5	4	2	2		1	1		2	3	1
		Sous-total	2	5	4	2	2		1	1		2	3	1
		Total	24	87	117	86	83	53	46	46	77	79	45	25



Législation sur les étrangers

			2000	2015	2016	2017	2018	2019	2020	2021	2022	2023	2024	2025
Transmigration illégale	Mariages simulés/blancs sans récompense/contrainte	Acc.							1					
	Accès au territoire	Acc.	1	5	3	1	1	1	1	1	4	4	8	2
	Séjour	Acc.	2	29	45	48	20	26	28	22	24	26	26	17
	Pas de port de documents d'identité ou de voyage	Acc.			1	3								
	Inscription au registre des étrangers	Acc.					2							
		Sous-total	3	34	49	52	23	27	30	23	28	30	34	19
Trafic d'êtres humains		Acc.						1		1		1		
		Sous-total						1		1		1		
Reconnaissance fraudul. avec récompense/contrainte	Recours à la contrainte	Acc.							1					
		Sous-total							1					
Non spécifié		Acc.	1											
		Sous-total	1											
		Total	4	34	49	52	23	28	31	24	28	31	34	19



Environnement

			2000	2015	2016	2017	2018	2019	2020	2021	2022	2023	2024	2025
Déchets	Transport de déchets	Acc.			2		20							
	Déchets par professionnel	Acc.					1	1						
	Déchets par particulier	Acc.		2	4	1					4		3	
	Déchets par personne indéterminée	Acc.	8											
	Non spécifié	Acc.	2											
	Sous-total		10	2	6	1	21	1			4		3	
Feux d'artifice		Acc.												1
	Sous-total													1
Autres que déchets	Urbanisme	Acc.	2	1			1	3	2	13	15	20	5	6
	Pollution de l'eau	Acc.	1			1				1				
	Pollution de l'air	Acc.	1											
	Non spécifié	Acc.								1				
	Autres nuisances en matière d'environnement	Acc.	1									1		
	Sous-total		5	1			2	3	2	15	15	21	5	6
Biodiversité / Faune et flore	Commerce et détention: législation CITES	Acc.									1			
	Bien-être animal	Acc.	5	2	6	7	8	3	1	7	5	4	9	8
	Protection de la nature	Acc.	1				1			1				
	Permis / autorisation animaux	Acc.							1		1			1
	Destruction d'animaux	Acc.	1			1			1	1			1	
	Sous-total		7	2	7	8	9	4	3	9	7	5	9	9
Non spécifié		Acc.	1											
	Sous-total		1											
	Total		23	5	13	9	32	8	5	24	26	26	17	16

FPF/DGR/DRI/BIPOL - Statistiques policières de criminalité (date de clôture: 31/10/2025)
 Les données pour les années 2001 jusqu'à 2014 ne sont plus publiées mais restent disponibles sur demande auprès du service BIPOL.
 Les données pour 2025 ne concernent que le 1er semestre.



Armes et explosifs

			2000	2015	2016	2017	2018	2019	2020	2021	2022	2023	2024	2025
Détention illégale	Arme à feu	Acc.		5	6	1	1	8	6	4	6	10	3	2
	Arme blanche ou non à feu	Acc.		6	7	5	7	6	8	2	2	5	2	6
	Munition	Acc.				1		1	3					
	Non spécifié	Acc.	3											
		Sous-total	3	11	13	7	8	15	17	6	8	15	5	8
Port / transport illégal	Arme à feu	Acc.			2	1							1	
	Arme blanche ou non à feu	Acc.		6	4	15	7	4	4	1	8	3	3	2
	Munition	Acc.							1					
	Non spécifié	Acc.	1	1										
		Sous-total	1	7	6	16	7	4	5	1	8	3	4	2
Commerce illégal	Arme à feu	Acc.							1					
		Sous-total							1					
Explosifs		Acc.	1											
		Sous-total	1											
Autre	Import / export / transit à un usage militaire	Acc.											1	
		Sous-total											1	
		Total	5	18	19	23	15	19	23	7	16	18	10	10



Protection de la personne

			2000	2015	2016	2017	2018	2019	2020	2021	2022	2023	2024	2025
Discrimination	Incitation à la discrimination	Acc.												1
	Racisme et xénophobie	Acc.		2		1	1		3	2	1	1		
	Fondée sur son orientation sexuelle (homophobie)	Acc.				1								
	Autre discrimination	Acc.					1						2	1
		Sous-total		2		2	2		3	2	1	1	2	2
Protection de la vie privée		Acc.	5	1							1	1		
		Sous-total	5	1							1	1		
Caméras de surveillance		Acc.									1		1	1
		Sous-total									1		1	1
Droit à l'image		Acc.							1			1	2	1
		Sous-total							1			1	2	1
Interdiction temporaire de résidence		Acc.								1	1	1		
		Sous-total								1	1	1		
Protection des données personnelles		Acc.											1	
		Sous-total											1	
Non spécifié		Acc.								1				
		Sous-total								1				
Autres		Acc.	2							1				
		Sous-total	2							1				
		Total	7	3		2	2		4	5	4	4	6	4



Overijse

Infraction Lois spéciales

Hormones et dopage

		2000	2015	2016	2017	2018	2019	2020	2021	2022	2023	2024	2025
Détention	Acc.								2				
	Sous-total:								2				
	Total:								2				

Protection de la jeunesse

		2000	2015	2016	2017	2018	2019	2020	2021	2022	2023	2024	2025
Législation sur l'obligation scolaire	Acc.	1		1	2	1				2	1	1	
	Sous-total:	1		1	2	1				2	1	1	
Législation sur la protection de la jeunesse	Acc.	1	14	27	21	23	21	31	34	52	69	88	64
	Sous-total:	1	14	27	21	23	21	31	34	52	69	88	64
Non spécifié	Acc.		1									1	
	Sous-total:		1									1	
	Total:	2	15	28	23	24	21	31	34	54	70	90	64



Code pénal social

		2000	2015	2016	2017	2018	2019	2020	2021	2022	2023	2024	2025
Harcèlement au travail	Acc.			1				2			1	1	1
	Sous-total:			1				2			1	1	1
Violence au travail	Acc.		1									1	
	Sous-total:		1									1	
Temps de travail	Acc.											1	
	Sous-total:											1	
Rémunération et autres avantages patrimoniaux	Acc.		1										
	Sous-total:		1										
Travail illégal	Acc.		1	2			1						
	Sous-total:		1	2			1						
Fraude sociale aux cotisations (travail au noir)	Acc.		1	5	2	3	3	1		2	2	1	3
	Sous-total:		1	5	2	3	3	1		2	2	1	3
Infr. contre foi publique en droit pénal social	Acc.						2	2		1	1		2
	Sous-total:						2	2		1	1		2
Escroquerie en droit pénal social	Acc.									1			1
	Sous-total:									1			1
Autres	Acc.					1							
	Sous-total:					1							
	Total:		4	8	2	4	6	5		4	4	4	7

Ivresse et alcool

		2000	2015	2016	2017	2018	2019	2020	2021	2022	2023	2024	2025
Ivresse publique	Acc.	3	18	16	21	12	10	25	23	18	15	14	3
	Sous-total:	3	18	16	21	12	10	25	23	18	15	14	3
	Total:	3	18	16	21	12	10	25	23	18	15	14	3



Législation sur les élections

		2000	2015	2016	2017	2018	2019	2020	2021	2022	2023	2024	2025
	Acc.	1											
	Sous-total:	1											
	Total:	1											

Registre de population

		2000	2015	2016	2017	2018	2019	2020	2021	2022	2023	2024	2025
	Acc.	2	2		1	1	1				2		1
	Sous-total:	2	2		1	1	1				2		1
	Total:	2	2		1	1	1				2		1

Carte d'identité

		2000	2015	2016	2017	2018	2019	2020	2021	2022	2023	2024	2025
Pas en possession	Acc.	2	1				1	1	1	1		2	
	Sous-total:	2	1				1	1	1	1		2	
Refus de présentation	Acc.							2				1	
	Sous-total:							2				1	
Autres	Acc.		4										
	Sous-total:		4										
	Total:	2	5				1	3	1	1		3	



Santé publique

		2000	2015	2016	2017	2018	2019	2020	2021	2022	2023	2024	2025
Art de guérir, art infirmier, etc.	Acc.				1	1							
	Sous-total:				1	1							
Exercice de la médecine vétérinaire	Acc.									1			
	Sous-total:									1			
Refus ou négligence respect mesures	Acc.							515	177	2			
	Sous-total:							515	177	2			
Autres	Acc.							27		1			
	Sous-total:							27		1			
	Total:				1	1		542	177	4			

Travail

		2000	2015	2016	2017	2018	2019	2020	2021	2022	2023	2024	2025
Commerce ambulant	Acc.		3										
	Sous-total:		3										
Fraude sociale aux cotisations (travail au noir)	Acc.	1		1			1	2					
	Sous-total:	1		1			1	2					
Autres	Acc.	1											
	Sous-total:	1											
	Total:	2	3	1			1	2					

Protection des revenus publics

		2000	2015	2016	2017	2018	2019	2020	2021	2022	2023	2024	2025
Douane et accises	Acc.										1		
	Sous-total:										1		
Fraude fiscale - impôts sur le revenu	Acc.						1	1	1				
	Sous-total:						1	1	1				
Non spécifié	Acc.										1		
	Sous-total:										1		
	Total:						1	1	1		2		



Législation économique

		2000	2015	2016	2017	2018	2019	2020	2021	2022	2023	2024	2025
Sociétés	Acc.							1				1	
	Sous-total:							1				1	
Contrefaçon de droits de propriété intellectuelle	Acc.							1					
	Sous-total:							1					
	Total:							2				1	

Pratiques commerciales

		2000	2015	2016	2017	2018	2019	2020	2021	2022	2023	2024	2025
Pratiques du marché et protection du consommateur	Acc.	1											
	Sous-total:	1											
Registre de commerce	Acc.							1		2		1	
	Sous-total:							1		2		1	
	Total:	1						1		2		1	

Autres lois spéciales

		2000	2015	2016	2017	2018	2019	2020	2021	2022	2023	2024	2025
Transport	Acc.	2		1	1								
	Sous-total:	2		1	1								
Loteries et jeux de hasard	Acc.										1		
	Sous-total:										1		
Infr. dans le secteur audiovisuel	Acc.		1										
	Sous-total:		1										
Dégradation involontaire câbles télécommunication	Acc.		2	1	3	3	1	6	14	12	18	15	8
	Sous-total:		2	1	3	3	1	6	14	12	18	15	8
Moyens de communications électroniques	Acc.											1	
	Sous-total:											1	
Autres	Acc.	10	1				2		1				
	Sous-total:	10	1				2		1				
	Total:	12	4	2	4	3	3	6	15	12	19	16	8



STATISTIQUES POLICIERES DE CRIMINALITE

LIEU DE PERPETRATION: COMMUNE

Overijse

***ANNEXE III: DETAIL
FIGURES CRIMINELLES / PHENOMENES***



Overijse

FC Vol moyen de transport

		2000	2015	2016	2017	2018	2019	2020	2021	2022	2023	2024	2025
Vol de voiture	Acc.	49	10	6	11	4	13	7	5	3	4	3	2
	Tent.	6	1	1	2	2			1		1		
	Total	55	11	7	13	6	13	7	6	3	5	3	2
Vol de moto	Acc.	2	1	1	4	2	3		2			1	1
	Tent.								1				
	Total	2	1	1	4	2	3		3			1	1
Carjacking	Acc.	4				1	1						
	Tent.												
	Total	4				1	1						
Homejacking	Acc.	4											
	Tent.	1											
	Total	5											
Vol dans les garages	Acc.	16	2	2	6	1	1		2			1	
	Tent.												
	Total	16	2	2	6	1	1		2			1	
Vol de vélomoteur	Acc.	7	3	4		1	2	2		3	4	1	
	Tent.			1	1			2					
	Total	7	3	5	1	1	2	4		3	4	1	
Vol de vélo	Acc.	26	14	14	20	32	22	27	32	36	22	30	3
	Tent.						1						
	Total	26	14	14	20	32	23	27	32	36	22	30	3



FC Cambriolage

		2000	2015	2016	2017	2018	2019	2020	2021	2022	2023	2024	2025
Cambriolage dans habitation	Acc.	223	83	80	80	84	85	52	45	90	81	95	18
	Tent.	96	41	66	55	52	57	32	28	62	33	52	14
	Total	319	124	146	135	136	142	84	73	152	114	147	32
Cambriolage ds entreprise ou commerce	Acc.	27	19	16	25	15	14	6	4	12	7	11	3
	Tent.	7	5	9	5	5	5	3	2	6	3	3	3
	Total	34	24	25	30	20	19	9	6	18	10	14	6
Cambriolage ds service public ou bâtiment administ	Acc.	4	7	6	1	4	3	3	2	4	3	3	
	Tent.	3	2	1	2		2		1	1			
	Total	7	9	7	3	4	5	3	3	5	3	3	
Vol au béliier	Acc.				1			1					
	Tent.										1		
	Total				1			1			1		
Cambriolage dans bâtiment (total)	Acc.	253	108	101	106	102	102	61	51	106	91	109	21
	Tent.	106	48	75	62	57	64	35	31	69	36	55	17
	Total	359	156	176	168	159	166	96	82	175	127	164	38

FC Vol autre

		2000	2015	2016	2017	2018	2019	2020	2021	2022	2023	2024	2025
Vol à main armée	Acc.	17	4	3		2	5	3	4	2	2	2	
	Tent.	2			1	1	2	2	1				
	Total	19	4	3	1	3	7	5	5	2	2	2	
Vol avec violence sans arme	Acc.	7	8	7	2	7	7	12	3	8	6	12	5
	Tent.	1	2	5	6	2	4	3	5	10	2	3	
	Total	8	10	12	8	9	11	15	8	18	8	15	5
Vol dans ou sur un véhicule	Acc.	73	56	48	68	67	70	20	37	24	27	33	6
	Tent.	12	5	23	6	11	10	3	3	3	4	1	
	Total	85	61	71	74	78	80	23	40	27	31	34	6



FC Vol autre

		2000	2015	2016	2017	2018	2019	2020	2021	2022	2023	2024	2025
Sacjacking dans une voiture	Acc.								1				
	Total								1				
Vol d'armes et explosifs	Acc.	7	1	8	4	4	1	2		5	1	3	1
	Total	7	1	8	4	4	1	2		5	1	3	1
Steaming	Acc.									1			
	Total									1			
Arrachage de sac à main	Acc.			1					1				1
	Total			1					1				1
Vol à l'arraché	Acc.	8	1	2		3	2	2	2	3		1	2
	Tent.		1						1				
	Total	8	2	2		3	2	2	3	3		1	2
Vol à la tire	Acc.	19	12	20	11	13	14	4	6	4	5	4	2
	Tent.	1	2	1									
	Total	20	14	21	11	13	14	4	6	4	5	4	2
Vol à l'étalage	Acc.	13	15	21	14	11	12	13	12	9	27	24	5
	Tent.	2		2								3	
	Total	15	15	23	14	11	12	13	12	9	27	27	5
Vol par ruse	Acc.	3	11	8	2	8	8	4	3	3	5	2	1
	Tent.	1	3	3	3	3		1	1	2			
	Total	4	14	11	5	11	8	5	4	5	5	2	1
Vol de métaux	Acc.	1	4	2	1	3		1			2	1	1
	Total	1	4	2	1	3		1			2	1	1
Vol sur les chantiers	Acc.	10	3	4	4	6	1	1		2	2	5	1
	Tent.			1		1				1			
	Total	10	3	5	4	7	1	1		3	2	5	1



FC Vol autre

		2000	2015	2016	2017	2018	2019	2020	2021	2022	2023	2024	2025
Home-invasion	Acc.						2	1		1		1	
	Tent.				1								
	Total				1		2	1		1		1	
Vol d'animaux	Acc.	2		3	1		1		2	1		2	2
	Total	2		3	1		1		2	1		2	2
Vol de cargaison	Acc.								2				
	Total								2				

Criminalité ICT

		2000	2015	2016	2017	2018	2019	2020	2021	2022	2023	2024	2025
Fraude de cartes de paiements	Acc.		6	9	9	16	10	10	9	22	16	11	5
	Tent.		2					1			1	2	
	Total		8	9	9	16	10	11	9	22	17	13	5
Phishing	Acc.					3		1	16	44	34	40	8
	Tent.					1			1	4			
	Total					4		1	17	48	34	40	8
Ransomware	Acc.			1	4	1	1		2	2		1	
	Total			1	4	1	1		2	2		1	
Shouldersurfing	Acc.			1	2	1		3	1	2	2	1	1
	Total			1	2	1		3	1	2	2	1	1
Skimming	Acc.									1			
	Total									1			



FC Autre

		2000	2015	2016	2017	2018	2019	2020	2021	2022	2023	2024	2025
Violence contre les métiers d'intérêt général	Acc.	2	3	3	2		1	3	3	5	2	3	1
	Total	2	3	3	2		1	3	3	5	2	3	1
Viol collectif	Acc.		1										
	Total		1										
Graffiti	Acc.	3	5		5		5	2	4	4	5	1	1
	Total	3	5		5		5	2	4	4	5	1	1
Dégradation de voiture	Acc.	24	80	63	42	64	52	41	38	27	50	27	18
	Total	24	80	63	42	64	52	41	38	27	50	27	18
Rixe au couteau	Acc.					1		2			1		
	Tent.			1									
	Total			1		1		2			1		



PH Violence intrafamiliale (VIF)

		2000	2015	2016	2017	2018	2019	2020	2021	2022	2023	2024	2025
VIF: physique, dans le couple	Acc.	9	27	36	32	26	29	29	20	23	23	18	11
	Tent.										1		
	Total	9	27	36	32	26	29	29	20	23	24	18	11
VIF: physique, envers des descendants	Acc.	1	2	5	4	5	3	4	5	2	7	7	2
	Tent.			1									
	Total	1	2	6	4	5	3	4	5	2	7	7	2
VIF: physique, envers d'autres membres	Acc.	9	4	5	5	10	6	10	7	4	2	2	6
	Tent.										1		
	Total	9	4	5	5	10	6	10	7	4	3	2	6
VIF: sexuelle, envers des descendants	Acc.			2						1			
	Total			2						1			
VIF: psychique, dans le couple	Acc.	4	17	20	43	38	20	15	26	7	18	10	11
	Total	4	17	20	43	38	20	15	26	7	18	10	11
VIF: psychique, envers des descendants	Acc.				2								
	Total				2								
VIF: psychique, envers d'autres membres	Acc.				1	2							
	Total				1	2							
VIF: économique, dans le couple	Acc.				2		1			1	1		
	Total				2		1			1	1		
VIF: économique, envers des descendants	Acc.			1		1							
	Total			1		1							
VIF: économique, envers d'autres membres	Acc.	3	2	1	2	3	2	2	2	4	2	1	
	Total	3	2	1	2	3	2	2	2	4	2	1	



PH Hormones et dopage

		2000	2015	2016	2017	2018	2019	2020	2021	2022	2023	2024	2025
Dopage humain	Acc.				1				2				
	Total				1				2				
Engraissement illégal	Acc.			1				1					
	Total			1				1					

PH Drogues

		2000	2015	2016	2017	2018	2019	2020	2021	2022	2023	2024	2025
Vente de cocaïne	Acc.				1	2	2	4	4	10	9	9	4
	Total				1	2	2	4	4	10	9	9	4
Import-export de cocaïne	Acc.								1				
	Total								1				
Production de drogues synthétiques	Acc.							1			1		
	Total							1			1		
Import-export de drogues synthétiques	Acc.			1					1				
	Total			1					1				
Vente de drogues synthétiques	Acc.			1	1	1	1			1	2		
	Total			1	1	1	1			1	2		
Production de cannabis (culture)	Acc.		2		1	1			1	3		1	1
	Total		2		1	1			1	3		1	1
Import-export de cannabis en grande quantité	Acc.			1							1		
	Total			1							1		

PH Trafic d'armes

		2000	2015	2016	2017	2018	2019	2020	2021	2022	2023	2024	2025
Commerce et production d'arme à feu et mun.	Acc.							1				1	
	Total							1				1	



PH Traite des êtres humains

		2000	2015	2016	2017	2018	2019	2020	2021	2022	2023	2024	2025
TEH - exploitation économique	Acc.		1					1					
	Total		1					1					
TEH - exploitation sexuelle	Acc.							1				1	3
	Total							1				1	3

PH Violence dans l'espace public

		2000	2015	2016	2017	2018	2019	2020	2021	2022	2023	2024	2025
Violence physique (transport public)	Acc.	1	3	2	2		1		3	1	2	3	
	Total	1	3	2	2		1		3	1	2	3	
Violence physique (voie publique)	Acc.	13	25	15	19	19	16	21	20	24	25	25	5
	Tent.	1	1	1			2		1			1	
	Total	14	26	16	19	19	18	21	21	24	25	26	5
Violence physique (autre endroit public)	Acc.	2	2		2	1		2	1	3	1	4	
	Total	2	2		2	1		2	1	3	1	4	
Violence physique (endroit accessible au public)	Acc.	17	12	23	4	6	11	9	6	7	11	13	4
	Tent.			1			1						
	Total	17	12	24	4	6	12	9	6	7	11	13	4
Violence sexuelle (transport public)	Acc.											1	
	Total											1	
Violence sexuelle (voie publique)	Acc.	1	1		4	2			1	1	1	1	
	Total	1	1		4	2			1	1	1	1	
Violence sexuelle (autre endroit public)	Acc.					1			1				
	Total					1			1				
Violence sexuelle (endroit accessible au public)	Acc.	1		3	2	1	2	2	2	3	4		
	Total	1		3	2	1	2	2	2	3	4		
Violence psychique (transport public)	Acc.				1	2	1		1		2		1
	Total				1	2	1		1		2		1



PH Violence dans l'espace public

		2000	2015	2016	2017	2018	2019	2020	2021	2022	2023	2024	2025
Violence psychique (voie publique)	Acc.	15	8	11	26	20	11	17	17	17	16	25	13
	Total	15	8	11	26	20	11	17	17	17	16	25	13
Violence psychique (autre endroit public)	Acc.	1	1	3				3	1	1	2	1	1
	Total	1	1	3				3	1	1	2	1	1
Violence psychique (endroit accessible au public)	Acc.	11	8	10	7	7	7	4	4	3	8	5	4
	Total	11	8	10	7	7	7	4	4	3	8	5	4
Vol à main armée (voie publique)	Acc.	3					1		1			1	
	Tent.								1				
	Total	3					1		2			1	
Vol à main armée (autre endroit public)	Acc.								1	1			
	Total								1	1			
Vol à main armée (endroit accessible au public)	Acc.	6	2			2	2	1	1				
	Tent.	1				1		2					
	Total	7	2			3	2	3	1				
Vol avec violence sans arme (voie publique)	Acc.	2	4	2	1	3	1	5	1	2	1	5	1
	Tent.			1								2	
	Total	2	4	3	1	3	1	5	1	2	1	7	1
Vol avec violence sans arme (autre endroit public)	Acc.			1				1			1		
	Tent.							1					
	Total			1				2			1		
Vol avec violence sans arme (endr. acces. au pub.)	Acc.	1	1	1		1		2			1	2	1
	Tent.			1		1		1	2				
	Total	1	1	2		2		3	2		1	2	1



PH Autre

		2000	2015	2016	2017	2018	2019	2020	2021	2022	2023	2024	2025
Faux policiers	Acc.		2			3	1					1	1
	Tent.							1					
	Total		2			3	1	1				1	1
Terrorisme, extrémisme et radicalisme	Acc.				1								
	Total				1								
Cyberharcèlement	Acc.	6	16	12	14	4	15	4	9	8	5	3	6
	Total	6	16	12	14	4	15	4	9	8	5	3	6
Fraude à l'identité	Acc.	1	11	16	26	20	25	12	17	20	19	19	10
	Tent.		1			1	2	1					
	Total	1	12	16	26	21	27	13	17	20	19	19	10

STATISTIQUES POLICIERES DE CRIMINALITE

LIEU DE PERPETRATION: COMMUNE

Overijse

***ANNEXE IV: FAITS ENREGISTRES
NON CRIMINELS***



Overijse

Faits non criminels

Maladies / Décès / Disparition

	2000	2015	2016	2017	2018	2019	2020	2021	2022	2023	2024	2025
Suicide	11	2	3	2	1	6	1	3	3	7	4	
Personne malade	15	10	12	4	5	9	13	20	19	5	8	4
Décès suspect	1	5	5	5	8	3	6	7	6	5	4	2
Décès naturel	6				1						1	
Disparition (personne disparue)	11	9	8	10	26	18	9	5	9	6	10	4
Accident (sauf roulage)	7	1		1	1			4	4	1	1	
Cadavre non identifié			1									
Autres	2							1				
Total	53	27	29	22	42	36	29	40	41	24	28	10

Appels

	2000	2015	2016	2017	2018	2019	2020	2021	2022	2023	2024	2025
Alarme	177	5	3	4	2	2						
Appels	109	1		1			1			1		
Total	286	6	3	5	2	2	1			1		

Problèmes sociaux

	2000	2015	2016	2017	2018	2019	2020	2021	2022	2023	2024	2025
Différends familiaux	23	7	2	2	2	1	4	3	3	3	7	8
Différend (pas de coups)	2		1	1	1				2	1	3	2
Affaire civile	11	1	2				2	1	3	1	4	3
Protection de la jeunesse	6	1	6	3	1	3	2	9	19	12	23	14
Autres	1	13	13	12	14	12	16	5	4	4	6	
Total	43	22	24	18	18	16	24	18	31	21	43	27



Catastrophes

	2000	2015	2016	2017	2018	2019	2020	2021	2022	2023	2024	2025
Dégâts tempête									1			
Total									1			

Ordre public

	2000	2015	2016	2017	2018	2019	2020	2021	2022	2023	2024	2025
Troubles	1	1	2	1				2				2
Autres	3							1				
Total	4	1	2	1				3				2

Agissements suspects

	2000	2015	2016	2017	2018	2019	2020	2021	2022	2023	2024	2025
	26		1				2					1
Total	26		1				2					1

Objets trouvés

	2000	2015	2016	2017	2018	2019	2020	2021	2022	2023	2024	2025
	1	1		1			1	1	1			
Total	1	1		1			1	1	1			

Objets perdus

	2000	2015	2016	2017	2018	2019	2020	2021	2022	2023	2024	2025
	83	655	426	438	481	449	349	417	409	390	389	169
Total	83	655	426	438	481	449	349	417	409	390	389	169



Autres non-infractions

	2000	2015	2016	2017	2018	2019	2020	2021	2022	2023	2024	2025
Ordonnance de capture							2		1			
Non-respect des conditions	2		3	7	11	11	7		4	9	5	2
Procès-verbal d'information	47	5	2	6	4	2	4	2	6	4	8	4
Notification		42	33	17	31	29	36	48	36	24	30	12
Dégradation involontaire câbles (non-télécom)		2		2	1	1			3		3	
Demande signalement surveillance électronique						1		1	4	5	4	3
Fonction de contrôle armes	1	5				1	7	8	9	22	22	9
Non spécifié				1					1		1	
Autres non infractions	10											
Total	60	54	38	33	47	45	56	59	64	64	73	30