

STATISTIQUES POLICIERES DE CRIMINALITE

LIEU DE PERPETRATION: COMMUNE

Oud-Heverlee

2000 - 1er Semestre 2025

Police fédérale - DGRIDRIIBIPOL

STATISTIQUES POLICIERES DE CRIMINALITE

LIEU DE PERPETRATION: COMMUNE

Oud-Heverlee

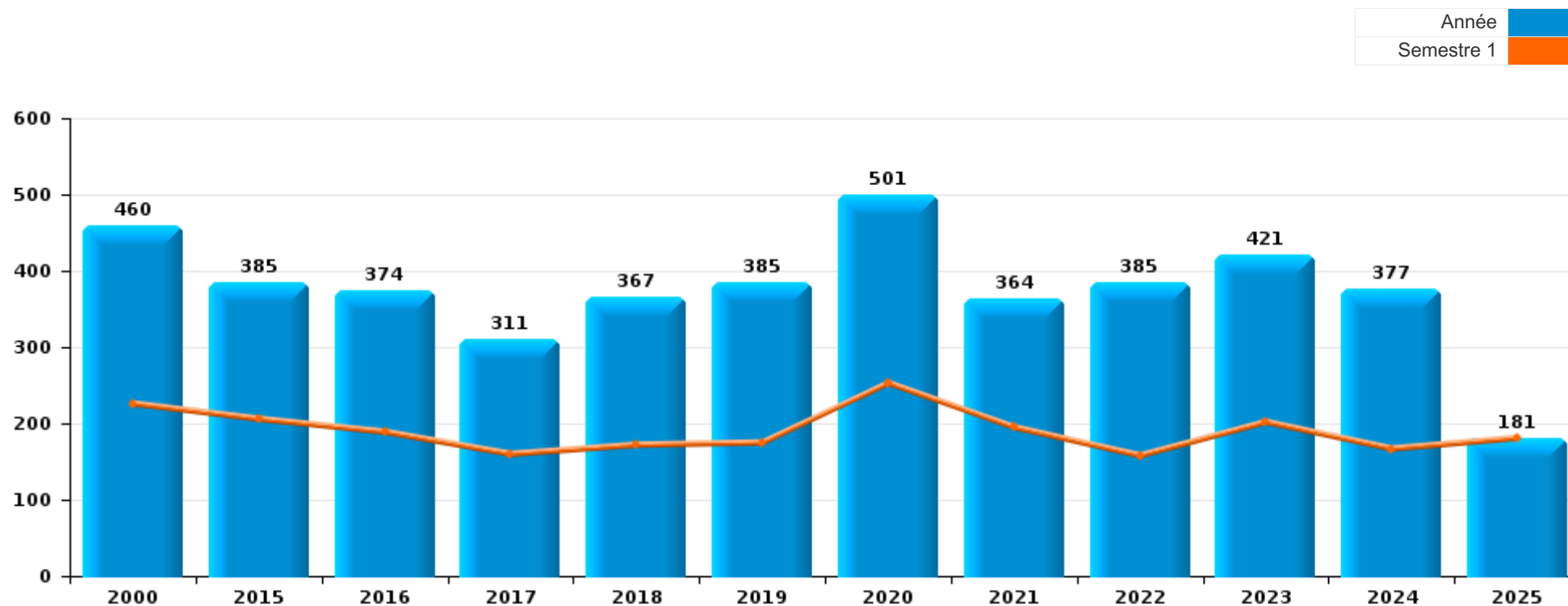
PARTIE I : INFRACTIONS JUDICIAIRES

CRIMINALITE ENREGISTREE COMMISE AU NIVEAU DE LA COMMUNE



Oud-Heverlee

	2000	2015	2016	2017	2018	2019	2020	2021	2022	2023	2024	2025
Nombre total des délits	460	385	374	311	367	385	501	364	385	421	377	181



FPF/DGR/DRI/BIPOL - Statistiques policières de criminalité (date de clôture: 31/10/2025)

Les données pour les années 2001 jusqu'à 2014 ne sont plus publiées mais restent disponibles sur demande auprès du service BIPOL.

Les données pour 2025 ne concernent que le 1er semestre.



Oud-Heverlee

	2000	2015	2016	2017	2018	2019	2020	2021	2022	2023	2024	2025
Vol et extorsion	147	192	158	144	138	115	95	79	112	117	110	35
Fraude	31	31	24	21	35	43	60	64	49	50	31	24
Dégradation de la propriété	66	49	42	36	48	31	26	33	34	32	34	17
Infr. contre l'intégrité physique	21	21	27	23	32	25	21	21	29	27	26	22
Drogues	65	4	16	4	19	28	34	18	20	19	14	9
Législation sur les étrangers	5	15	9	6	12	21	22	15	28	37	21	4
Criminalité informatique		9	4	10	5	12	23	10	12	21	45	25
Registre de population	10	11	14	5	5	17	30	12	12	15	7	10
Infr. contre autres valeurs morales et sentiments	4	11	11	10	8	22	5	13	17	19	17	7
Santé publique				1			104	38				
Environnement	32	5	11	15	11	9	11	9	16	13	3	5
Infr. contre la sécurité publique	22	2	9	10	17	9	10	8	13	13	13	8
Infr. contre la foi publique	8	8	8	3	6	6	10	9	9	4	9	3
Infr. contre les moeurs	4	3	11	5	4	3	9	5	9	10	18	2
Armes et explosifs	8	6	1	2	7	10	6	8	5	14	6	
Ivresse et alcool	1	3	1	4	4	11	10	9	5	6	9	2
Infr. contre la famille	15	5	3	2	3		5	2	3	6	1	1
Autres lois spéciales	2	2	14	6	4	3	3	2	4	1	2	
Protection de la jeunesse		3	7		2	7	5	2	3	4	5	2
Infr. contre l'autorité publique		1	1		2	4	4		2	5	3	3
Protection de la personne	3	2						2	2	1	2	
Contravention Code pénal	10											
Carte d'identité	1				2	1	4	1				
Infr. contre la liberté individuelle	1			1		1		2	1		1	1
Code pénal social		1			1	2	1	1		1		
Travail	2		1			1	1			1		
Infr. contre la Sécurité de l'Etat		1								4		
Code pénal militaire et milice			1		1	2						
Infr. relative au statut juridique de l'enfant							2					1
Législation économique				1	1	1						
Hormones et dopage								1		1		
Pratiques commerciales	2											
Traite des êtres humains			1	1								
Autres infractions Code pénal						1						
Protection des revenus publics				1								
Sous-total	460	385	374	311	367	385	501	364	385	421	377	181
Contravention règlement policier local	2					2	1		2	3	2	2
Sous-total	2					2	1		2	3	2	2
Total	462	385	374	311	367	387	502	364	387	424	379	183

FPF/DGR/DRI/BIPOL - Statistiques policières de criminalité (date de clôture: 31/10/2025)

Les données pour les années 2001 jusqu'à 2014 ne sont plus publiées mais restent disponibles sur demande auprès du service BIPOL.

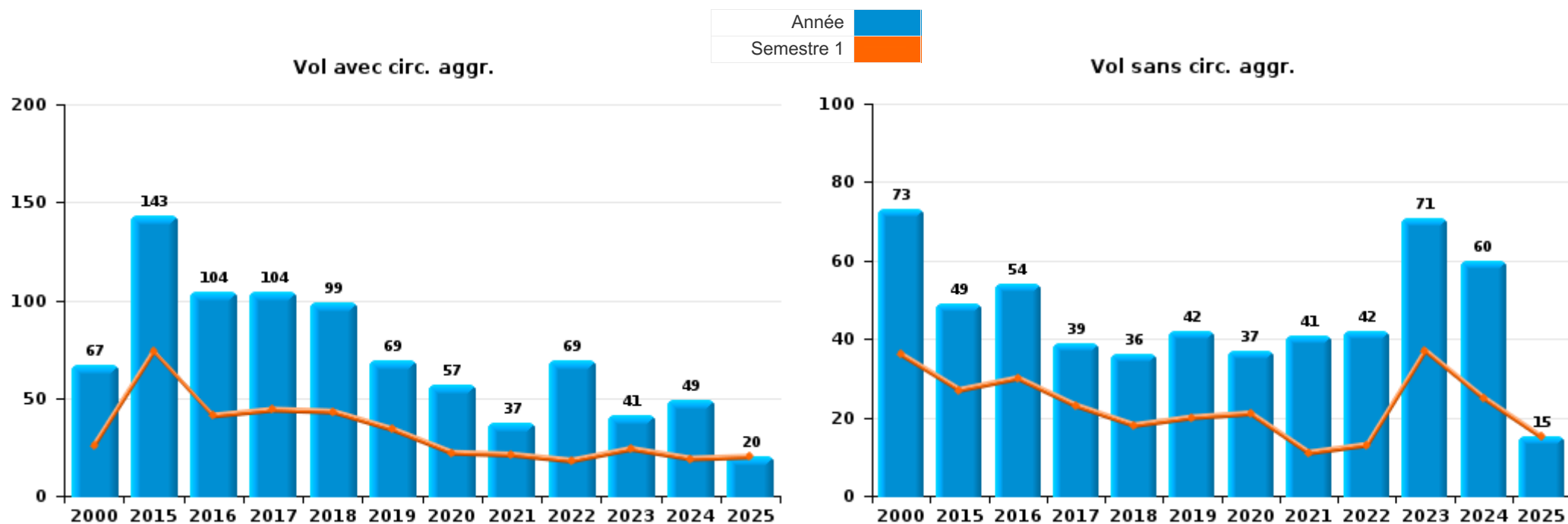
Les données pour 2025 ne concernent que le 1er semestre.



I.1. Catégorie des infractions : Vol et extorsion (top 5 des infractions au niveau national 2024)

Oud-Heverlee

	2000	2015	2016	2017	2018	2019	2020	2021	2022	2023	2024	2025
Vol avec circ. agr.	67	143	104	104	99	69	57	37	69	41	49	20
Vol sans circ. agr.	73	49	54	39	36	42	37	41	42	71	60	15
Extorsion	2			1	2	4	1	1	1	5	1	
Vol non spécifié	5				1							
Total	147	192	158	144	138	115	95	79	112	117	110	35





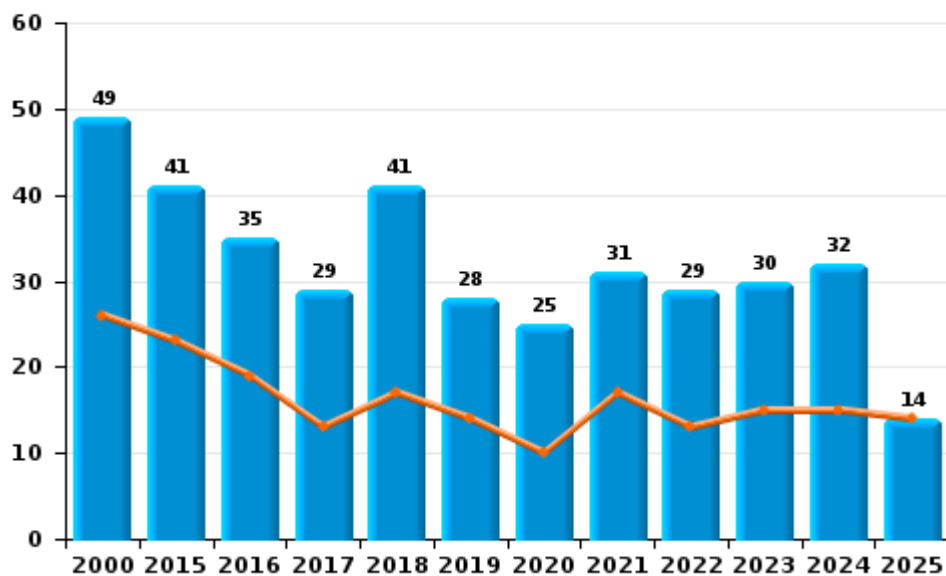
I.2. Catégorie des infractions : Dégradation de la propriété (top 5 des infractions au niveau national 2024)

Oud-Heverlee

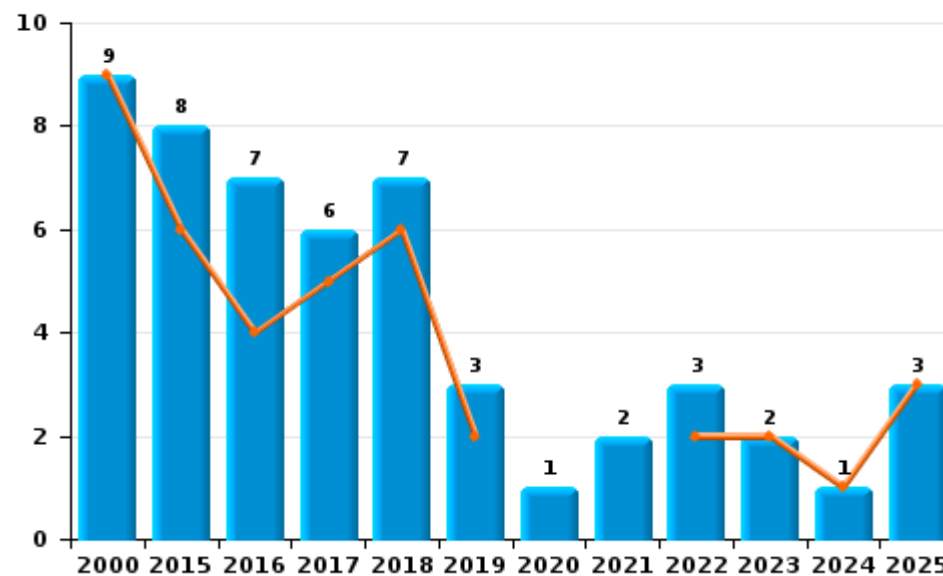
	2000	2015	2016	2017	2018	2019	2020	2021	2022	2023	2024	2025
Vandalisme	49	41	35	29	41	28	25	31	29	30	32	14
Incendie volontaire	5	4	5	5	3			1	2	1	1	2
Incendie involontaire	4	4	2	1	4	3	1	1	1	1		1
Destruction, dénaturation, dégradation	8			1					2		1	
Total	66	49	42	36	48	31	26	33	34	32	34	17

Année ■
Semestre 1 ■

Vandalisme



Incendie

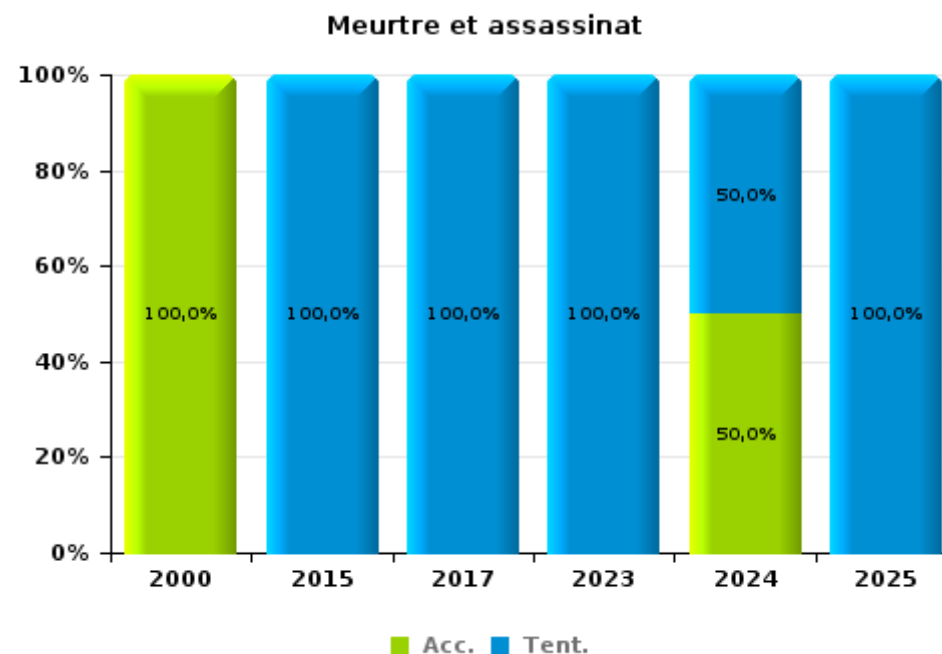
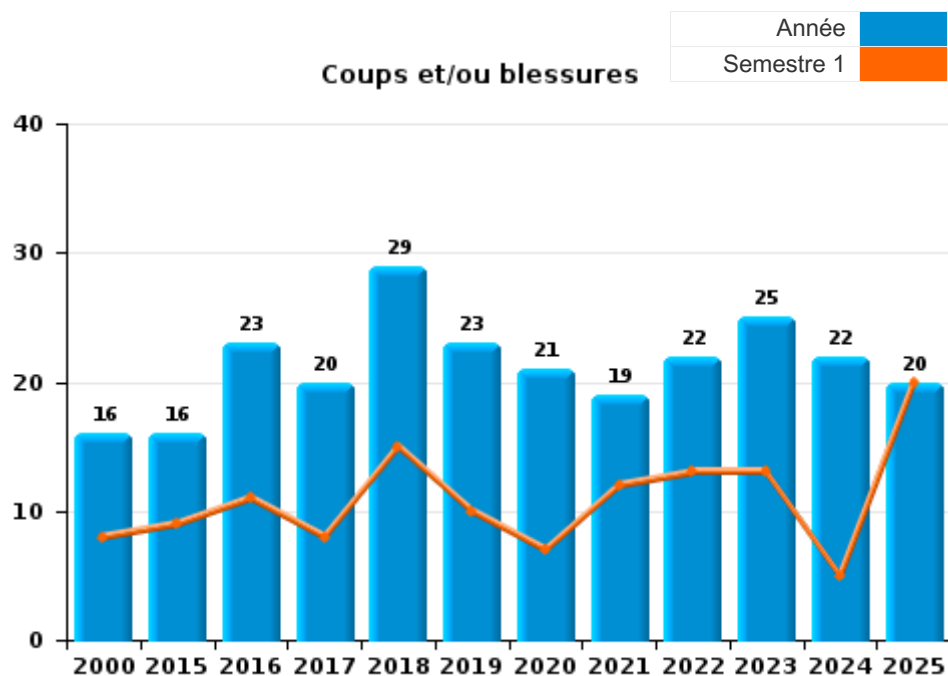




I.3. Catégorie des infractions : Infr. contre l'intégrité physique (top 5 des infractions au niveau national 2024)

Oud-Heverlee

	2000	2015	2016	2017	2018	2019	2020	2021	2022	2023	2024	2025
Coups et/ou blessures	16	16	23	20	29	23	21	19	22	25	22	20
Autres	4	4	4	2	3	2		2	7	1	2	1
Meurtre et assassinat	1	1		1						1	2	1
Total	21	21	27	23	32	25	21	21	29	27	26	22





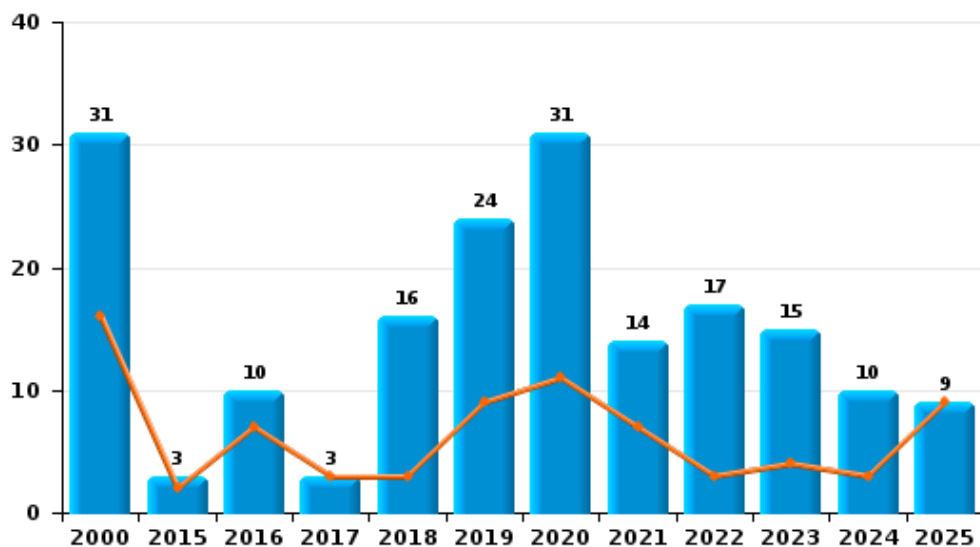
I.4. Catégorie des infractions : Drogues (top 5 des infractions au niveau national 2024)

Oud-Heverlee

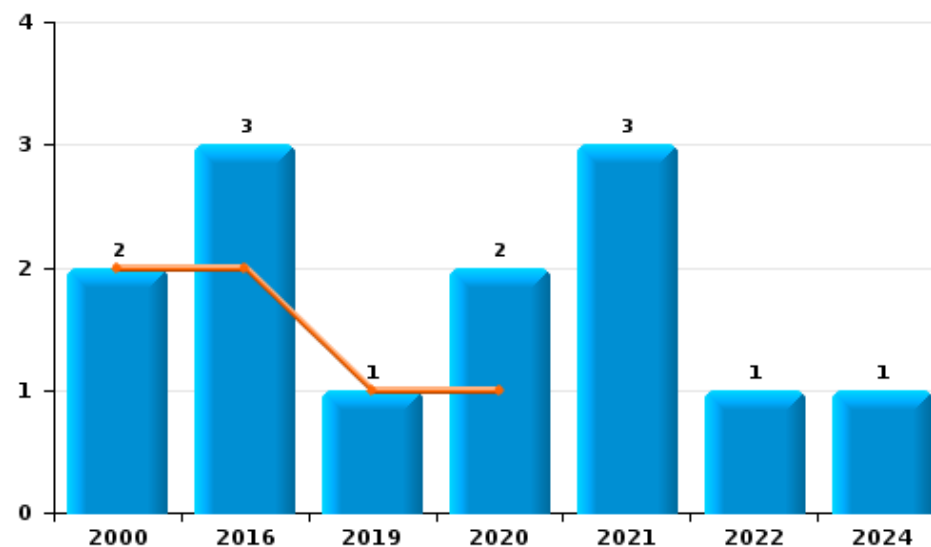
	2000	2015	2016	2017	2018	2019	2020	2021	2022	2023	2024	2025
Détention	31	3	10	3	16	24	31	14	17	15	10	9
Usage	28				1	2		1		2	3	
Commerce	2		3			1	2	3	1		1	
Fabrication			3	1	2		1		2	2		
Importation et exportation	4	1										
Autres						1						
Total	65	4	16	4	19	28	34	18	20	19	14	9



Détention



Commerce

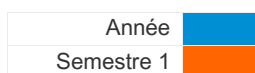




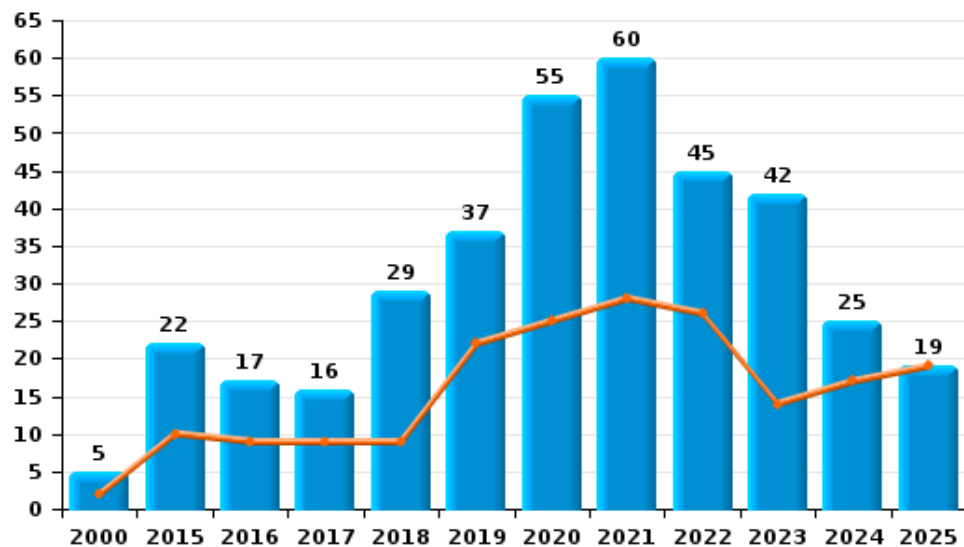
I.5. Catégorie des infractions : Fraude (top 5 des infractions au niveau national 2024)

Oud-Heverlee

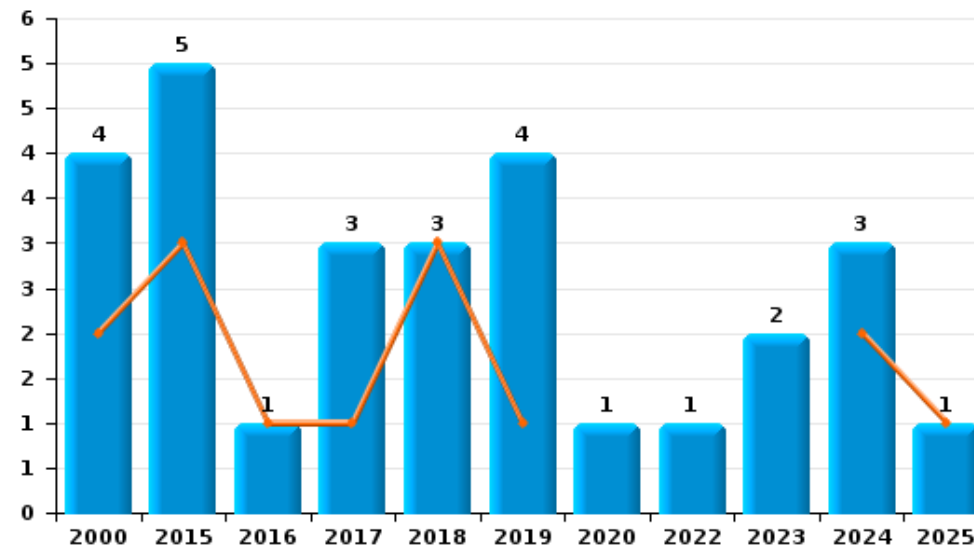
	2000	2015	2016	2017	2018	2019	2020	2021	2022	2023	2024	2025
Escroquerie	5	22	17	16	29	37	55	60	45	42	25	19
Détournement et destruction frauduleuse	17	3	4	1	3	1	1	1	2			1
Abus de confiance et infr. apparentées	4	5	1	3	3	4	1		1	2	3	1
Fraudes: Autres	1		2					2		3	2	
Grivèlerie	3	1					1	1	1			2
Recel	1			1		1				3	1	1
Infr. liées à l'insolvabilité							2					
Total	31	31	24	21	35	43	60	64	49	50	31	24



Escroquerie



Abus de confiance et infr. apparentées



FPF/DGR/DRI/BIPOL - Statistiques policières de criminalité (date de clôture: 31/10/2025)

Les données pour les années 2001 jusqu'à 2014 ne sont plus publiées mais restent disponibles sur demande auprès du service BIPOL.

Les données pour 2025 ne concernent que le 1er semestre.

STATISTIQUES POLICIERES DE CRIMINALITE

LIEU DE PERPETRATION: COMMUNE

Oud-Heverlee

PARTIE II : FIGURES CRIMINELLES / PHENOMENES



Oud-Heverlee

FC Vol moyen de transport

	2000	2015	2016	2017	2018	2019	2020	2021	2022	2023	2024	2025
Vol de voiture	10	8	2	6	4	1	4		3		1	
Vol de moto			1	1								
Vol dans les garages		4	2	2			1					
Vol de vélomoteur	2			1	1	1			2		1	2
Vol de vélo	8	12	15	6	4	11	8	14	14	20	19	2

FC Cambriolage

	2000	2015	2016	2017	2018	2019	2020	2021	2022	2023	2024	2025
Cambriolage dans habitation	38	104	71	72	58	39	33	26	56	31	36	16
Cambriolage ds entreprise ou commerce	2	6	5	3	10	6	1	1	2	1	4	
Cambriolage ds service public ou bâtiment administ	2					1		1		1	1	1
Vol au bélier					1							
Cambriolage dans bâtiment (total)	42	110	76	75	68	46	34	28	58	33	41	17

FC Vol autre

	2000	2015	2016	2017	2018	2019	2020	2021	2022	2023	2024	2025
Vol à main armée	1						1				1	
Vol avec violence sans arme	3	1		3	4	5	1	2	3	3	1	1
Vol dans ou sur un véhicule	20	15	10	15	28	14	12	9	7	8	4	4
Vol d'armes et explosifs	1	1		2	1	1		2	1	1		
Vol à l'arraché	1	1			1	1						
Vol à la tire	1	6	3	2	1	5			2	1	2	
Vol à l'étalage			1					2	1	13	10	
Vol par ruse	3	3		1		2					1	1
Vol de métaux						1						
Vol sur les chantiers			2	3	2	1			2	1		
Vol d'animaux	1						1	1		1		1
Vol de cargaison						1						



Criminalité ICT

	2000	2015	2016	2017	2018	2019	2020	2021	2022	2023	2024	2025
Fraude de cartes de paiements			1	2		3	4		1	3	3	1
Phishing							6	5	2	3	7	6
Shouldersurfing						1			1			

FC Autre

	2000	2015	2016	2017	2018	2019	2020	2021	2022	2023	2024	2025
Violence contre les métiers d'intérêt général		1		1			1		2			
Viol collectif											1	
Graffiti	1	1		5			1	2	5	3	3	
Dégradation de voiture	8	21	11	9	18	13	7	8	7	9	10	3
Rixe au couteau		1										

PH Violence intrafamiliale (VIF)

	2000	2015	2016	2017	2018	2019	2020	2021	2022	2023	2024	2025
VIF: physique, dans le couple	3	4	7	10	12	9	11	11	7	10	14	5
VIF: physique, envers des descendants		3	1	1	1	2	2	4	4	1	1	1
VIF: physique, envers d'autres membres	4		3	2	1			1	2	3	1	6
VIF: sexuelle, envers d'autres membres				1								
VIF: psychique, dans le couple	11		3	2	4	2	5	1	4	7		3
VIF: psychique, envers des descendants					1			1				
VIF: psychique, envers d'autres membres			1		1			1				1
VIF: économique, dans le couple					3		1					
VIF: économique, envers des descendants								1				
VIF: économique, envers d'autres membres	4	6	1		1		2	2			1	

PH Hormones et dopage

	2000	2015	2016	2017	2018	2019	2020	2021	2022	2023	2024	2025
Dopage humain								2		1		



PH Drogues

	2000	2015	2016	2017	2018	2019	2020	2021	2022	2023	2024	2025
Vente de cocaïne			1				2	1				
Vente de drogues synthétiques	1						2					
Production de cannabis (culture)			3		1				2			

PH Trafic d'armes

	2000	2015	2016	2017	2018	2019	2020	2021	2022	2023	2024	2025
Commerce et production d'arme à feu et mun.										1	1	

PH Traite des êtres humains

	2000	2015	2016	2017	2018	2019	2020	2021	2022	2023	2024	2025
TEH - exploitation sexuelle			1	2								

PH Violence dans l'espace public

	2000	2015	2016	2017	2018	2019	2020	2021	2022	2023	2024	2025
Violence physique (transport public)				1		1			1			
Violence physique (voie publique)	2	3	2	3	4	5	8	2	5	5	4	4
Violence physique (autre endroit public)					1				1	1		
Violence physique (endroit accessible au public)	5	2	6	1	4	5	1		4	3	1	3
Violence sexuelle (voie publique)	1		1				1			1	2	
Violence sexuelle (autre endroit public)	2	1	1					1				
Violence sexuelle (endroit accessible au public)		1	3				2	1	4		2	2
Violence psychique (transport public)									1		1	
Violence psychique (voie publique)	3	1	3	5	7	10	4	1	10	7	4	2
Violence psychique (autre endroit public)	1		1							1		
Violence psychique (endroit accessible au public)	7	3	2	3		2	1	2	1	2	1	
Vol à main armée (voie publique)							1					
Vol avec violence sans arme (voie publique)	1				2	1				1		1
Vol avec violence sans arme (endr. acces. au pub.)				1		1		1				



PH Autre

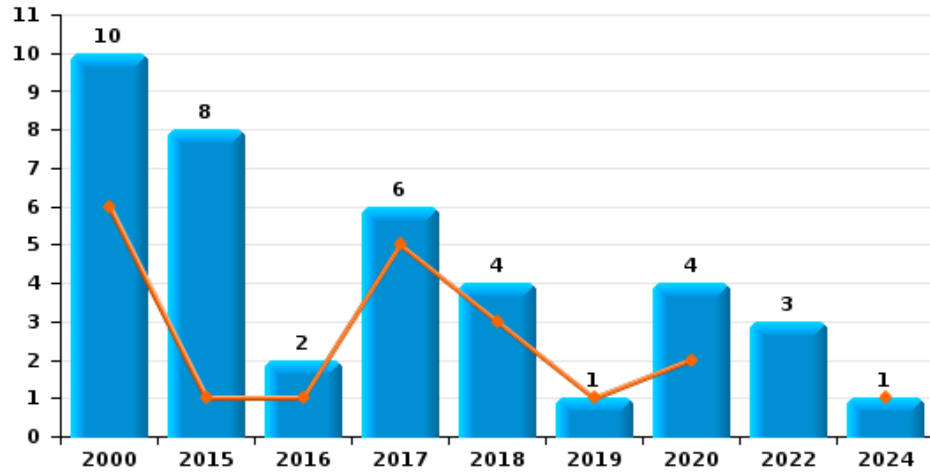
	2000	2015	2016	2017	2018	2019	2020	2021	2022	2023	2024	2025
Faux policiers		2										
Terrorisme, extrémisme et radicalisme		1								2		
Cyberharcèlement		1	1	1	2	3	2	3		5	3	
Fraude à l'identité		4	1	2	2	5	7	11	7	3	4	



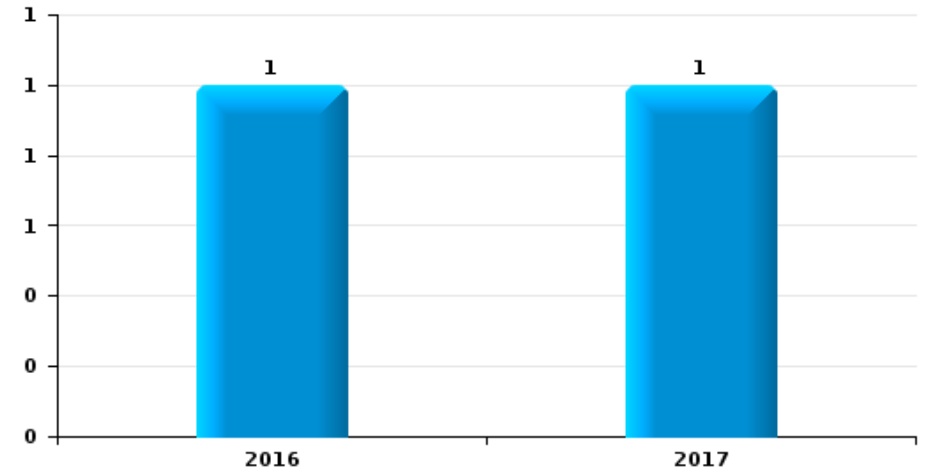
Oud-Heverlee

Année	■
Semestre 1	■

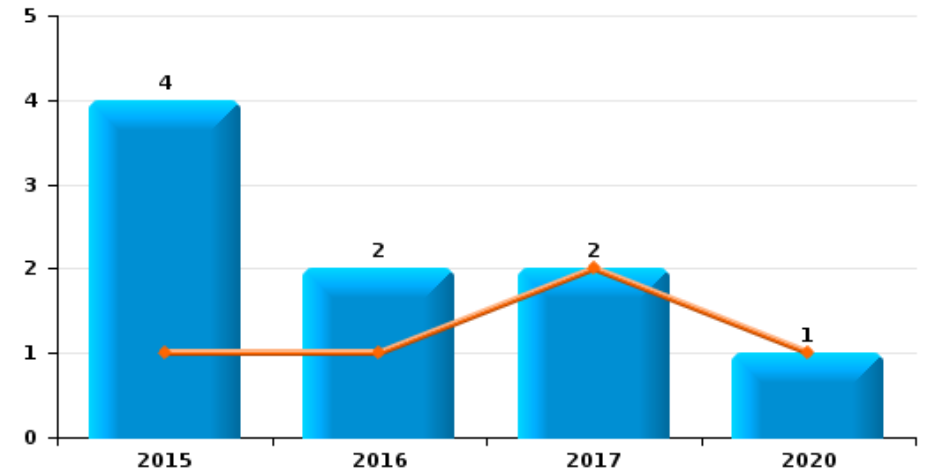
Vol de voiture



Vol de moto



Vol dans les garages

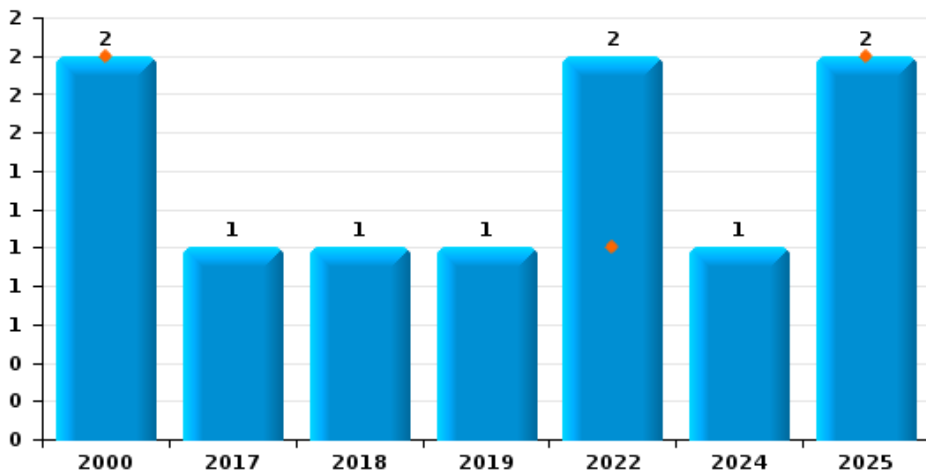




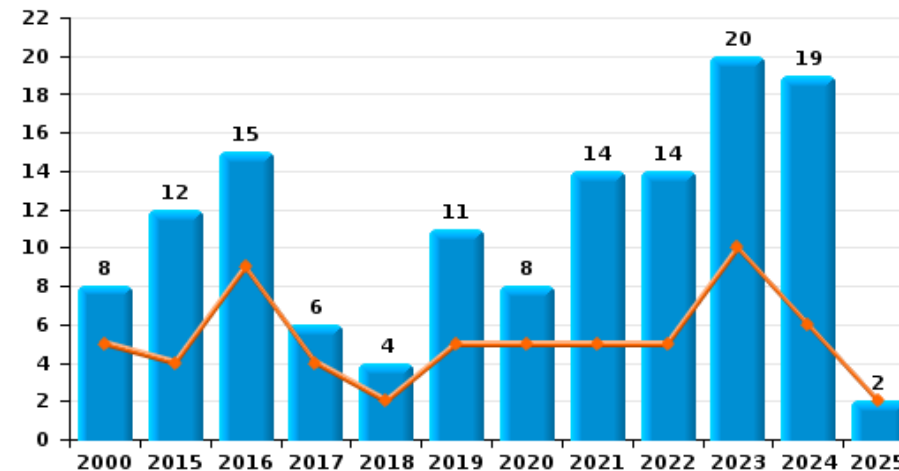
Oud-Heverlee

Année	■
Semestre 1	■

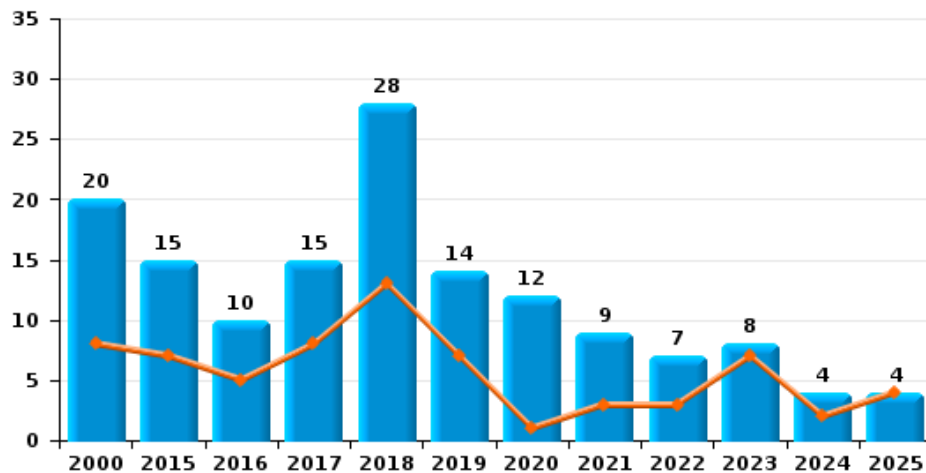
Vol de vélomoteur



Vol de vélo



Vol dans ou sur un véhicule

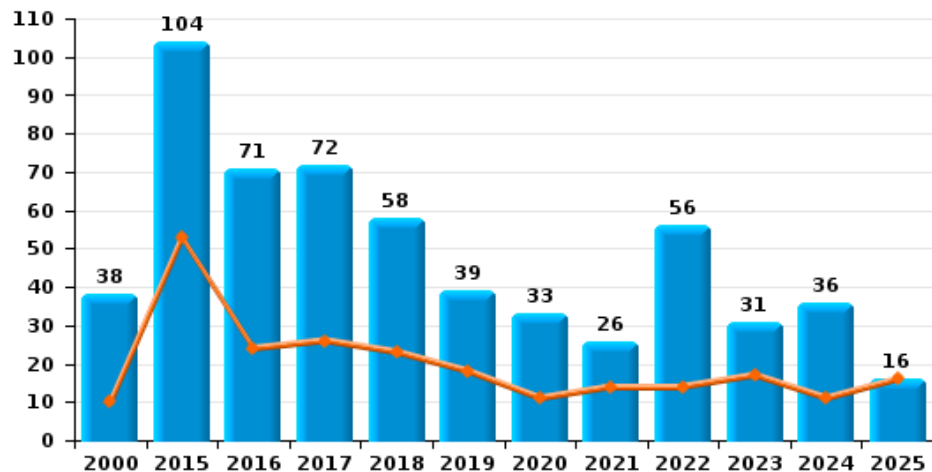




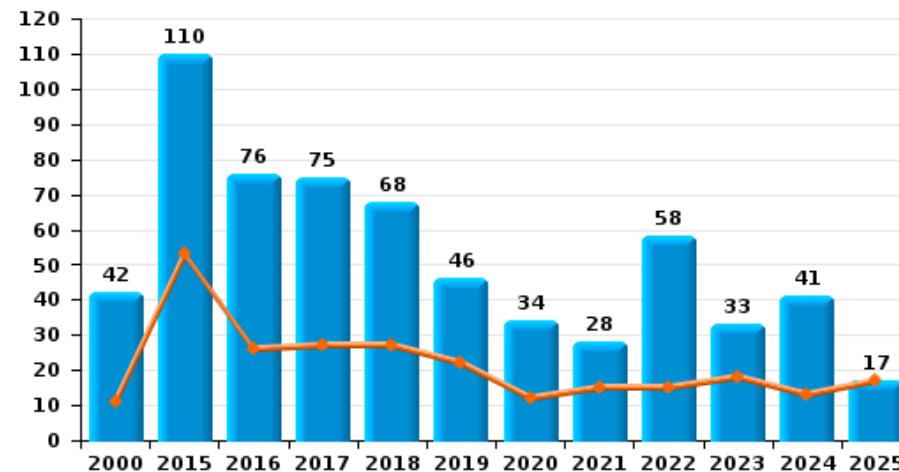
Oud-Heverlee



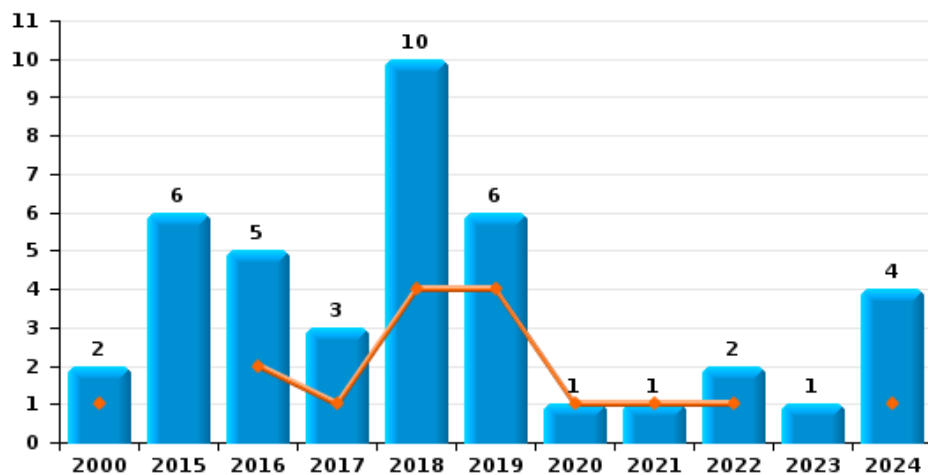
Cambriolage dans habitation



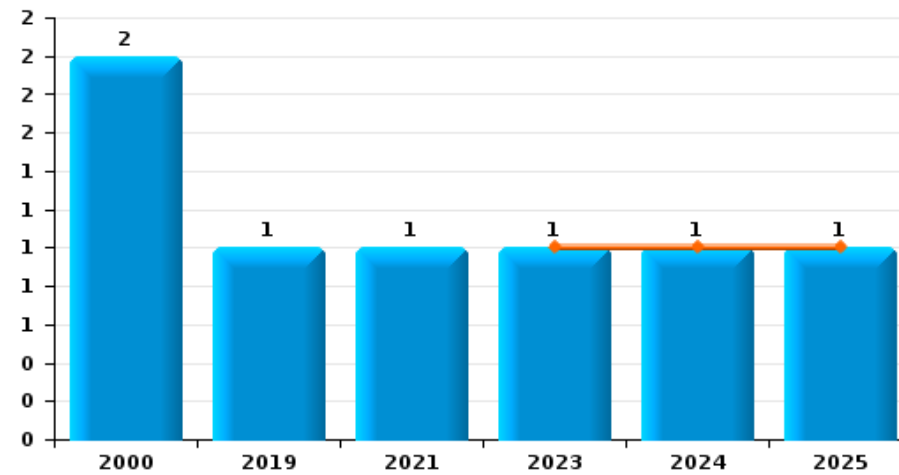
Cambriolage dans bâtiment (total)



Cambriolage ds entreprise ou commerce



Cambriolage ds service public ou bâtiment administratif

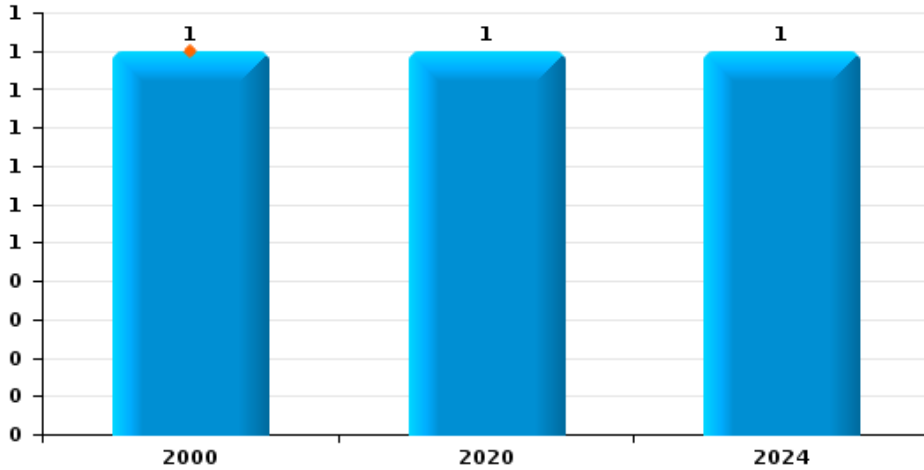




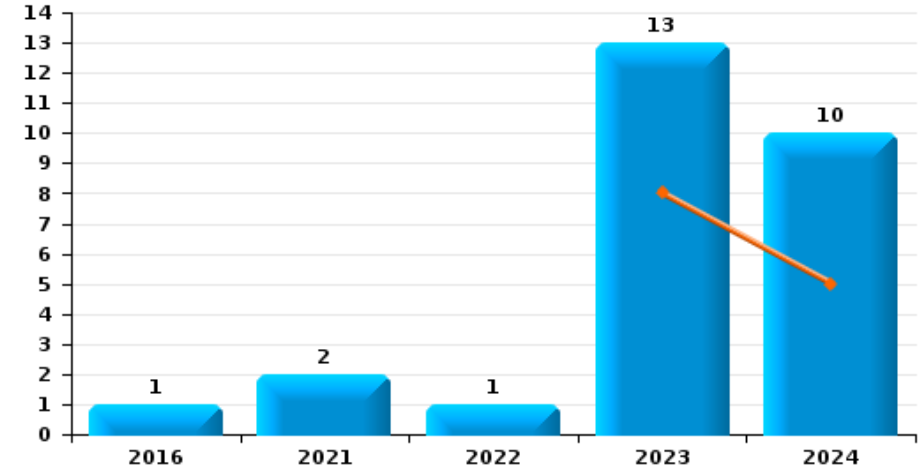
Oud-Heverlee



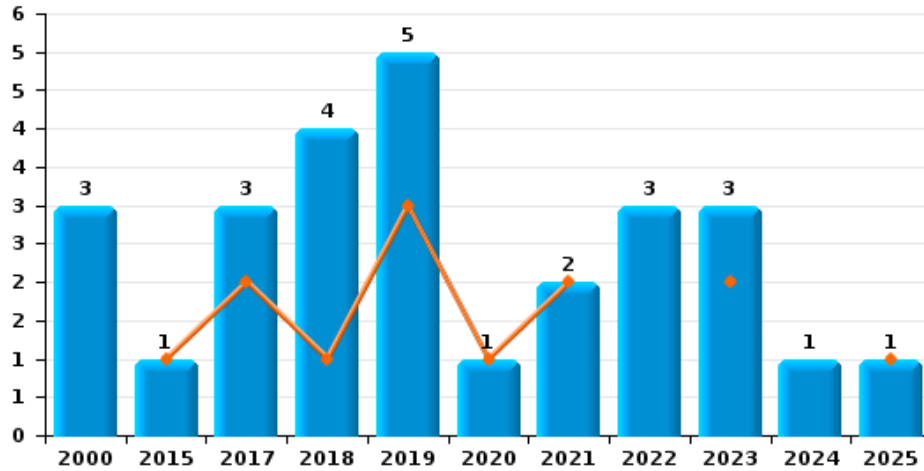
Vol à main armée



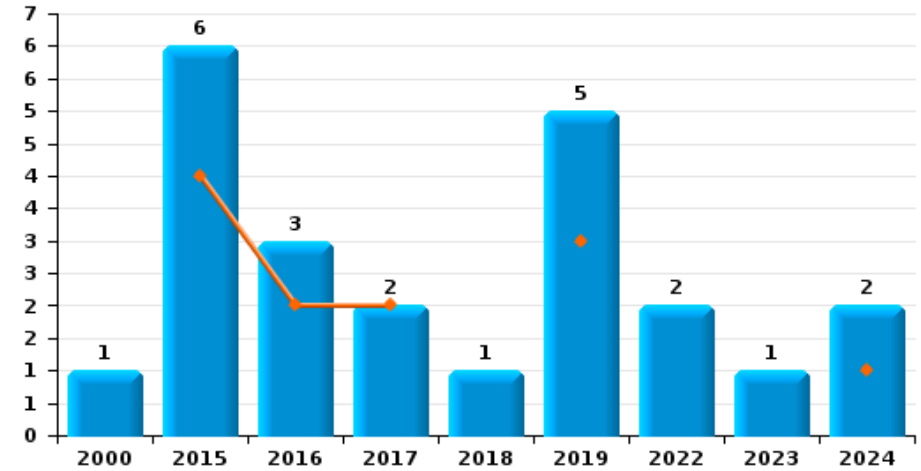
Vol à l'étalage



Vol avec violence sans arme



Vol à la tire

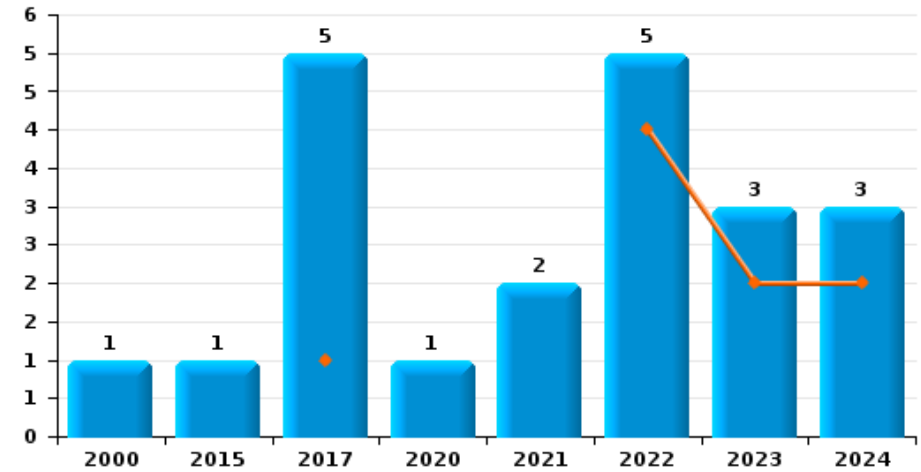




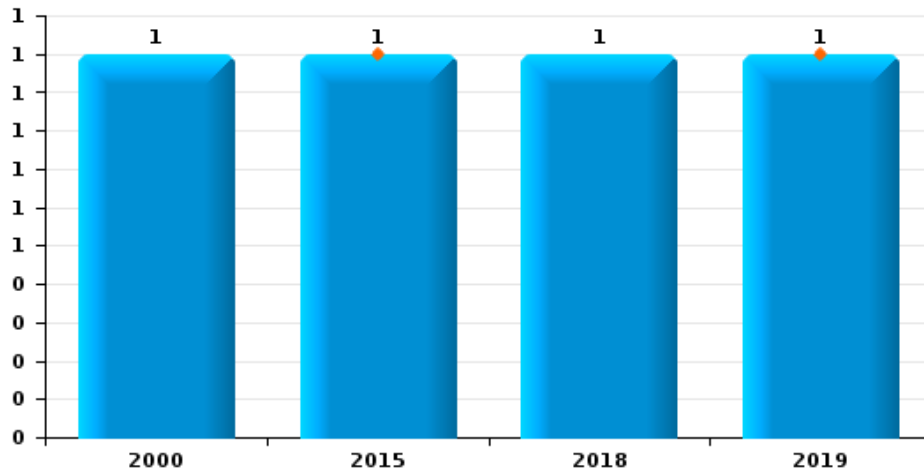
Oud-Heverlee

Année	■
Semestre 1	■

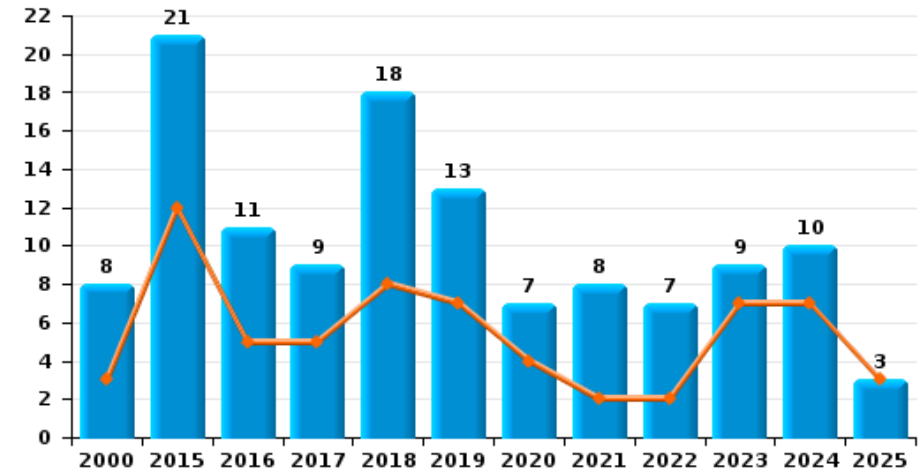
Graffiti



Vol à l'arraché



Dégradation de voiture





Oud-Heverlee

FC Vol moyen de transport

		2000	2015	2016	2017	2018	2019	2020	2021	2022	2023	2024	2025
Vol de voiture	Trim 1	4	1		4	1	1	2					
	Trim 2	2		1	1	2						1	
	Trim 3	2	6		1			1					
	Trim 4	2	1	1		1		1		3			
	Total	10	8	2	6	4	1	4			3		1
Vol de moto	Trim 3				1								
	Trim 4			1									
	Total			1	1								
Vol dans les garages	Trim 1		1		1			1					
	Trim 2			1	1								
	Trim 3		2										
	Trim 4		1	1									
	Total		4	2	2				1				
Vol de vélomoteur	Trim 1	1								1			1
	Trim 2	1											1
	Trim 3			1	1	1				1			
	Trim 4											1	
	Total	2			1	1	1				2		1
Vol de vélo	Trim 1	2	2	5	1		1	1	3	2	7	1	2
	Trim 2	3	2	4	3	2	4	4	2	3	3	5	
	Trim 3	2	1	4	2	1	3	1	3	5	7	8	
	Trim 4	1	7	2		1	3	2	6	4	3	5	
	Total	8	12	15	6	4	11	8	14	14	20	19	2



FC Cambriolage

		2000	2015	2016	2017	2018	2019	2020	2021	2022	2023	2024	2025
Cambriolage dans habitation	Trim 1	2	21	18	19	18	9	6	10	8	10	9	11
	Trim 2	8	32	6	7	5	9	5	4	6	7	2	5
	Trim 3	9	24	17	12	6	4	10	3	9	4	14	
	Trim 4	19	27	30	34	29	17	12	9	33	10	11	
Total		38	104	71	72	58	39	33	26	56	31	36	16
Cambriolage ds entreprise ou commerce	Trim 1			2		2	2	1	1	1			
	Trim 2	1			1	2	2					1	
	Trim 3		3	1	1	4				1		1	
	Trim 4	1	3	2	1	2	2				1	2	
Total		2	6	5	3	10	6	1	1	2	1	4	
Cambriolage ds service public ou bâtiment administ	Trim 1										1	1	
	Trim 2												1
	Trim 4	2					1		1				
Total		2					1		1		1	1	1
Vol au bélier	Trim 1					1							
Total						1							
Cambriolage dans bâtiment (total)	Trim 1	2	21	20	19	20	11	7	11	9	11	10	11
	Trim 2	9	32	6	8	7	11	5	4	6	7	3	6
	Trim 3	9	27	18	13	10	4	10	3	10	4	15	
	Trim 4	22	30	32	35	31	20	12	10	33	11	13	
Total		42	110	76	75	68	46	34	28	58	33	41	17



FC Vol autre

		2000	2015	2016	2017	2018	2019	2020	2021	2022	2023	2024	2025
Vol à main armée	Trim 2	1											
	Trim 3							1				1	
	Total	1						1				1	
Vol avec violence sans arme	Trim 1		1				2		1		1		
	Trim 2				2	1	1	1	1		1		1
	Trim 3	3			1					1	1		
	Trim 4					3	2			2		1	
Total	3		1		3	4	5	1	2	3	3	1	1
Vol dans ou sur un véhicule	Trim 1	4	5	2	2	9	4	1	1	1	1	2	2
	Trim 2	4	2	3	6	4	3		2	2	6		2
	Trim 3	11	3	4	3	6	2	7		1		2	
	Trim 4	1	5	1	4	9	5	4	6	3	1		
Total	20	15	10	15	28	14	12	9	7	8	4	4	
Vol d'armes et explosifs	Trim 1	1	1										
	Trim 2						1						
	Trim 3			1									
	Trim 4			1	1				2	1	1		
Total	1	1		2	1	1		2	1	1			
Vol à l'arraché	Trim 1		1				1						
	Trim 4	1				1							
Total	1	1			1	1							
Vol à la tire	Trim 1		2	1	2		1						
	Trim 2		2	1			2					1	
	Trim 3	1	1				1						
	Trim 4		1	1		1	1			2	1	1	
Total	1	6	3	2	1	5			2	1	2		



FC Vol autre

		2000	2015	2016	2017	2018	2019	2020	2021	2022	2023	2024	2025
Vol à l'étalage	Trim 1										2	3	
	Trim 2										6	2	
	Trim 3			1					1	1	4	4	
	Trim 4								1		1	1	
Total				1					2	1	13	10	
Vol par ruse	Trim 1	2	3				1						
	Trim 2				1		1					1	1
	Trim 4	1											
	Total	3	3		1		2					1	1
Vol de métaux	Trim 1						1						
	Total						1						
Vol sur les chantiers	Trim 1				1	1					1		
	Trim 2		1	2						1			
	Trim 3			1						1			
	Trim 4		1		1								
Total			2	3	2	1				2	1		
Vol d'animaux	Trim 2	1						1	1				1
	Trim 4										1		
	Total	1						1	1		1		1
Vol de cargaison	Trim 2						1						
	Total						1						



Criminalité ICT

		2000	2015	2016	2017	2018	2019	2020	2021	2022	2023	2024	2025
Fraude de cartes de paiements	Trim 1						1	2			2		
	Trim 2							1		1	1		1
	Trim 3			1	2		1	1				2	
	Trim 4						1					1	
Total				1	2		3	4		1	3	3	1
Phishing	Trim 1								2		2		1
	Trim 2							2	2	1		2	5
	Trim 3							2		1	1	3	
	Trim 4							2	1			2	
Total								6	5	2	3	7	6
Shouldersurfing	Trim 1						1						
	Trim 2									1			
Total							1			1			



FC Autre

		2000	2015	2016	2017	2018	2019	2020	2021	2022	2023	2024	2025
Violence contre les métiers d'intérêt général	Trim 1		1							2			
	Trim 3				1			1					
	Total		1		1			1		2			
Viol collectif	Trim 1											1	
	Total											1	
Graffiti	Trim 1				1					2	2		
	Trim 2									2		2	
	Trim 3				1			1	1			1	
	Trim 4	1			3				1	1	1		
	Total	1	1		5				1	2	5	3	3
Dégradation de voiture	Trim 1		6	4	3	5	6	1	1	1	4	1	2
	Trim 2	3	6	1	2	3	1	3	1	1	3	6	1
	Trim 3		6	4	3	8	4		4	5	1	1	
	Trim 4	5	3	2	1	2	2	3	2		1	2	
	Total	8	21	11	9	18	13	7	8	7	9	10	3
Rixe au couteau	Trim 3		1										
	Total		1										



PH Violence intrafamiliale (VIF)

		2000	2015	2016	2017	2018	2019	2020	2021	2022	2023	2024	2025
VIF: physique, dans le couple	Trim 1	1	1	2	2	5	3	2	4	3	3	1	3
	Trim 2			2	4	2	1	2	4	1		2	2
	Trim 3	2	1	2	3	4	3	4		3	4	6	
	Trim 4		2	1	1	1	2	3	3		3	5	
	Total	3	4	7	10	12	9	11	11	7	10	14	5
VIF: physique, envers des descendants	Trim 1		2				1				1		
	Trim 2		1			1	1		1	2			1
	Trim 3				1			2	2	1		1	
	Trim 4			1					1	1			
	Total		3	1	1	1	2	2	4	4	1	1	1
VIF: physique, envers d'autres membres	Trim 1	2		2							1		3
	Trim 2				1	1			1	1	1		3
	Trim 3	2			1					1	1	1	
	Trim 4			1									
	Total	4		3	2	1			1	2	3	1	6
VIF: sexuelle, envers d'autres membres	Trim 2				1								
Total				1									
VIF: psychique, dans le couple	Trim 1	1			1		1			1	2		3
	Trim 2	1			1		1	2			3		
	Trim 3	7		1		2		3			1		
	Trim 4	2		2		2			1	3	1		
	Total	11		3	2	4	2	5	1	4	7		3
VIF: psychique, envers des descendants	Trim 1								1				
	Trim 3					1							
	Total				1				1				



PH Violence intrafamiliale (VIF)

		2000	2015	2016	2017	2018	2019	2020	2021	2022	2023	2024	2025
VIF: psychique, envers d'autres membres	Trim 1								1				1
	Trim 3					1							
	Trim 4			1									
	Total			1		1			1				1
VIF: économique, dans le couple	Trim 1					1		1					
	Trim 2					2							
	Total					3		1					
VIF: économique, envers des descendants	Trim 1							1					
Total								1					
VIF: économique, envers d'autres membres	Trim 1	2	3	1				1	1				
	Trim 2	2	2									1	
	Trim 3					1		1	1				
	Trim 4		1										
	Total	4	6	1		1		2	2			1	



PH Hormones et dopage

		2000	2015	2016	2017	2018	2019	2020	2021	2022	2023	2024	2025
Dopage humain	Trim 1								2				
	Trim 2										1		
Total									2		1		



PH Drogues

		2000	2015	2016	2017	2018	2019	2020	2021	2022	2023	2024	2025
Vente de cocaïne	Trim 1			1				1					
	Trim 3							1	1				
	Total			1				2	1				
Vente de drogues synthétiques	Trim 1							1					
	Trim 2	1											
	Trim 3							1					
Total	1							2					
Production de cannabis (culture)	Trim 1		2							1			
	Trim 2				1								
	Trim 3									1			
	Trim 4		1										
Total		3		1						2			



PH Trafic d'armes

		2000	2015	2016	2017	2018	2019	2020	2021	2022	2023	2024	2025
Commerce et production d'arme à feu et mun.	Trim 1											1	
	Trim 3										1		
	Total										1	1	



PH Traite des êtres humains

		2000	2015	2016	2017	2018	2019	2020	2021	2022	2023	2024	2025
TEH - exploitation sexuelle	Trim 1				2								
	Trim 3			1									
Total				1	2								



PH Violence dans l'espace public

		2000	2015	2016	2017	2018	2019	2020	2021	2022	2023	2024	2025
Violence physique (transport public)	Trim 1						1			1			
	Trim 3			1									
	Total			1		1				1			
Violence physique (voie publique)	Trim 1	2			2	2	2	2	1	3		1	1
	Trim 2			2	2	2	1		1	2	2		3
	Trim 3		2		1		1	1			1		
	Trim 4		1				1	5			2	3	
Total	2	3	2	3	4	5	8	2	5	5	4	4	
Violence physique (autre endroit public)	Trim 1									1			
	Trim 2										1		
	Trim 4				1								
Total				1						1	1		
Violence physique (endroit accessible au public)	Trim 1	2	2				2			1	2		
	Trim 2	1		2	2						1		3
	Trim 3	2		3	1	2	2	1		1		1	
	Trim 4			1			1			2			
Total	5	2	6	1	4	5	1		4	3	1	3	
Violence sexuelle (voie publique)	Trim 1										1		
	Trim 2	1		1				1				1	
	Trim 3											1	
Total	1		1				1				1	2	
Violence sexuelle (autre endroit public)	Trim 2	1							1				
	Trim 3		1	1									
	Trim 4	1											
Total	2	1	1						1				



PH Violence dans l'espace public

		2000	2015	2016	2017	2018	2019	2020	2021	2022	2023	2024	2025
Violence sexuelle (endroit accessible au public)	Trim 1							2		2			
	Trim 2												2
	Trim 3		1	3						2		2	
	Trim 4								1				
Total			1	3				2	1	4		2	2
Violence psychique (transport public)	Trim 1											1	
	Trim 4									1			
Total										1		1	
Violence psychique (voie publique)	Trim 1				2	4	1	1		1	2		1
	Trim 2		1	2	1		2	1	1	4	3		1
	Trim 3	2			2	2	1	1		2	1	1	
	Trim 4	1		1		1	6	1		3	1	3	
Total		3	1	3	5	7	10	4	1	10	7	4	2
Violence psychique (autre endroit public)	Trim 1	1											
	Trim 3										1		
	Trim 4			1									
Total		1		1							1		
Violence psychique (endroit accessible au public)	Trim 1	1		1	1				1				
	Trim 2			1							1		
	Trim 3	4	3		2		1	1	1	1	1	1	
	Trim 4	2					1						
Total		7	3	2	3		2	1	2	1	2	1	
Vol à main armée (voie publique)	Trim 3							1					
Total								1					
Vol avec violence sans arme (voie publique)	Trim 2				1						1		1
	Trim 3	1											
	Trim 4				1	1							
Total		1			2	1					1		1



PH Violence dans l'espace public

		2000	2015	2016	2017	2018	2019	2020	2021	2022	2023	2024	2025
Vol avec violence sans arme (endr. acces. au pub.)	Trim 1						1		1				
	Trim 2				1								
Total					1		1		1				



PH Autre

		2000	2015	2016	2017	2018	2019	2020	2021	2022	2023	2024	2025
Faux policiers	Trim 1		2										
	Total		2										
Terrorisme, extrémisme et radicalisme	Trim 1										2		
	Trim 4		1										
	Total		1								2		
Cyberharcèlement	Trim 1		1				3		1		1	2	
	Trim 2							1			1	1	
	Trim 3			1	1						2		
	Trim 4				1	1		1	2		1		
	Total		1	1	1	2	3	2	3		5	3	
Fraude à l'identité	Trim 1		1					1	6	3		1	
	Trim 2		1	1	1		2	2	1	1	1		
	Trim 3		2		1	2		2	2			3	
	Trim 4						3	2	2	3	2		
	Total		4	1	2	2	5	7	11	7	3	4	



Oud-Heverlee

2024

FC Vol moyen de transport

	Mar	Avr	Mai	Juin	Juil	Août	Sep	Oct	Nov	Déc	Total
Vol de voiture		1									1
Vol de vélomoteur								1			1
Vol de vélo	1	1	2	2	5	1	2	2	2	1	19

FC Cambriolage

	Jan	Fév	Mar	Mai	Juin	Juil	Août	Sep	Oct	Nov	Déc	Total
Cambriolage dans habitation	1	2	6	1	1	2	8	4	6	3	2	36
Cambriolage ds entreprise ou commerce					1		1		1	1		4
Cambriolage ds service public ou bâtiment administ		1										1
Cambriolage dans bâtiment (total)	1	3	6	1	2	2	9	4	7	4	2	41

FC Vol autre

	Fév	Mar	Avr	Mai	Juil	Août	Sep	Oct	Déc	Total
Vol à main armée						1				1
Vol avec violence sans arme								1		1
Vol dans ou sur un véhicule		2			1	1				4
Vol à la tire				1				1		2
Vol à l'étalage	1	2	1	1	2	1	1		1	10
Vol par ruse				1						1

Criminalité ICT

	Avr	Juin	Juil	Août	Sep	Nov	Déc	Total
Fraude de cartes de paiements					2	1		3
Phishing	1	1	1	1	1	1	1	7



FC Autre

	Jan	Fév	Avr	Mai	Juin	Août	Sep	Oct	Déc	Total
Viol collectif	1									1
Graffiti			2			1				3
Dégradation de voiture		1	2	2	2		1	1	1	10

PH Violence intrafamiliale (VIF)

	Jan	Avr	Mai	Juil	Août	Sep	Oct	Déc	Total
VIF: physique, dans le couple	1		2		3	3	2	3	14
VIF: physique, envers des descendants				1					1
VIF: physique, envers d'autres membres					1				1
VIF: économique, envers d'autres membres		1							1

PH Trafic d'armes

	Fév	Total
Commerce et production d'arme à feu et mun.	1	1

PH Violence dans l'espace public

	Jan	Fév	Juin	Juil	Août	Sep	Oct	Déc	Total
Violence physique (voie publique)		1					1	2	4
Violence physique (endroit accessible au public)				1					1
Violence sexuelle (voie publique)			1		1				2
Violence sexuelle (endroit accessible au public)				1	1				2
Violence psychique (transport public)	1								1
Violence psychique (voie publique)					1		2	1	4
Violence psychique (endroit accessible au public)						1			1



PH Autre

	Fév	Mar	Juin	Juil	Août	Sep	Total
Cyberharcèlement	1	1	1				3
Fraude à l'identité	1			1	1	1	4



2025

FC Vol moyen de transport

	Fév	Mar	Mai	Total
Vol de vélomoteur	1		1	2
Vol de vélo		2		2

FC Cambriolage

	Jan	Fév	Mar	Avr	Mai	Juin	Total
Cambriolage dans habitation	4	4	3	3		2	16
Cambriolage ds service public ou bâtiment administ					1		1
Cambriolage dans bâtiment (total)	4	4	3	3	1	2	17

FC Vol autre

	Fév	Avr	Mai	Juin	Total
Vol avec violence sans arme		1			1
Vol dans ou sur un véhicule	2			2	4
Vol par ruse			1		1
Vol d'animaux		1			1

Criminalité ICT

	Mar	Avr	Mai	Juin	Total
Fraude de cartes de paiements		1			1
Phishing	1	3	1	1	6

FC Autre

	Fév	Mar	Mai	Total
Dégradation de voiture	1	1	1	3



PH Violence intrafamiliale (VIF)

	Jan	Fév	Mar	Avr	Mai	Juin	Total
VIF: physique, dans le couple	3				1	1	5
VIF: physique, envers des descendants						1	1
VIF: physique, envers d'autres membres	1	2		1	1	1	6
VIF: psychique, dans le couple	2		1				3
VIF: psychique, envers d'autres membres			1				1

PH Violence dans l'espace public

	Fév	Avr	Mai	Juin	Total
Violence physique (voie publique)	1		1	2	4
Violence physique (endroit accessible au public)		2	1		3
Violence sexuelle (endroit accessible au public)			2		2
Violence psychique (voie publique)	1		1		2
Vol avec violence sans arme (voie publique)		1			1

STATISTIQUES POLICIERES DE CRIMINALITE

LIEU DE PERPETRATION: COMMUNE

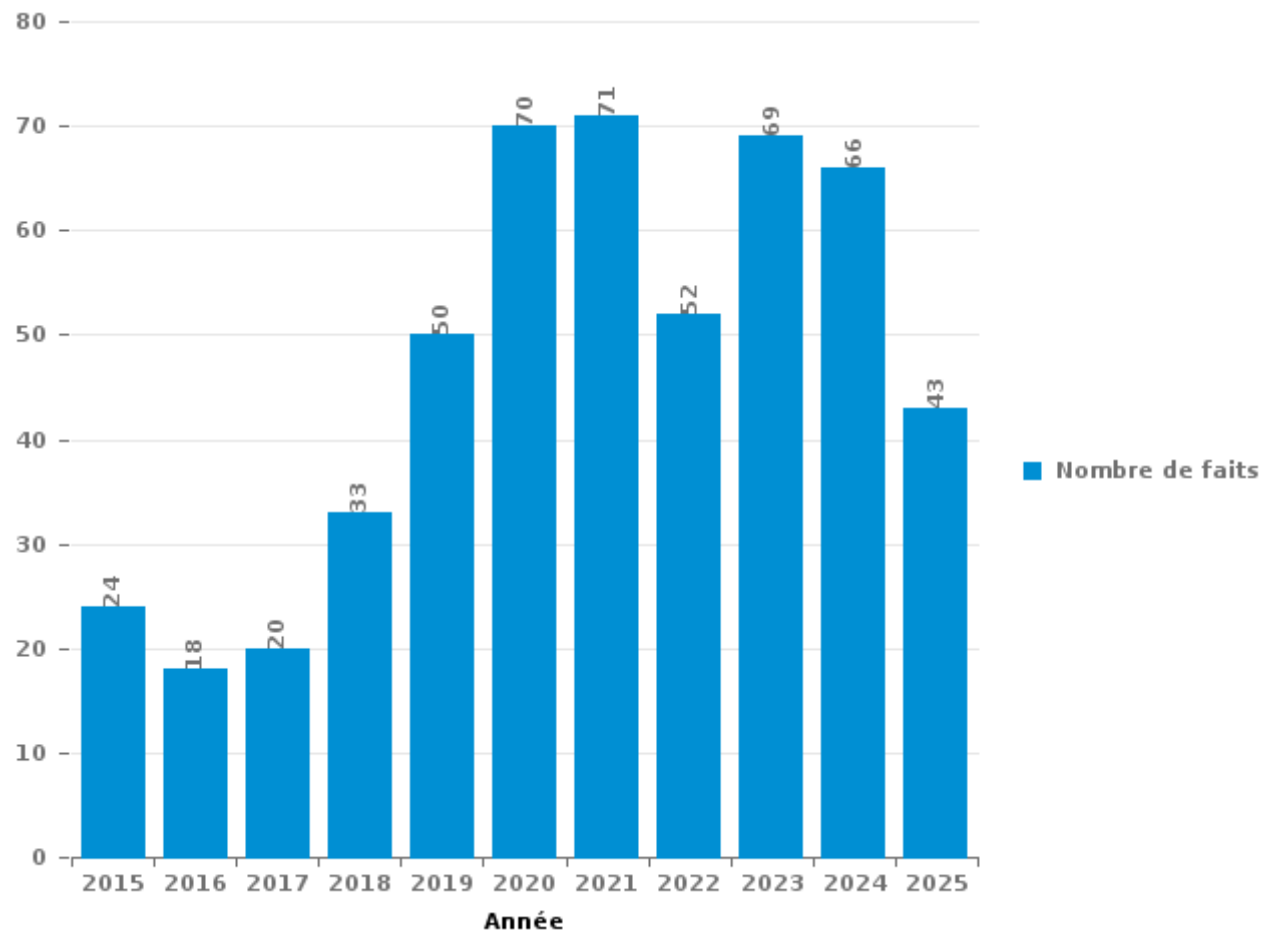
Oud-Heverlee

PARTIE III : ICT



Oud-Heverlee

Nombre total de délits avec un élément ICT/online, depuis 2015





Criminalité ICT/online au sens strict

Infractions (exhaustif)

	2015	2016	2017	2018	2019	2020	2021	2022	2023	2024	2025
Criminalité informatique: Faux en informatique:	1					3		1	1		
Criminalité informatique: Fraude informatique:	2	3	5	2	9	20	8	11	16	34	20
Criminalité informatique: Hacking:	6	1	5	3	3		1		4	11	5
Criminalité informatique: Sabotage:							1				
Total:	9	4	10	5	12	23	10	12	21	45	25

Figures criminelles (à considérer spécifiquement – ne pas additionner avec d'autres éléments – risque de double comptage!)

	2016	2017	2019	2020	2021	2022	2023	2024	2025
Fraude de cartes de paiements	1	2	3	4		1	3	3	1
Phishing				6	5	2	3	7	6
Shouldersurfing			1			1			



Criminalité ICT/online au sens large

Infractions (uniquement si code-fait existe)

	2015	2016	2017	2018	2019	2020	2021	2022	2023	2024	2025
Armes et explosifs: Autre: Vente par correspondance/internet d'arme à feu									2		
Fraude: Escroquerie: Fraude par internet	13	12	10	23	33	48	58	41	40	22	18
Infr. contre la Sécurité de l'Etat: Terrorisme: Diffuser un message qui incite au terrorisme	1								1		
Infr. contre les moeurs: Voyeurisme: Diffusion enregistrement nudité ou intimité								1			
Total:	14	12	10	23	33	48	58	42	43	22	18

Figures criminelles (à considérer spécifiquement – ne pas additionner avec d'autres éléments – risque de double comptage!)

	2015	2016	2017	2018	2019	2020	2021	2023	2024
Cyberharcèlement	1	1	1	2	3	2	3	5	3

STATISTIQUES POLICIERES DE CRIMINALITE

LIEU DE PERPETRATION: COMMUNE

Oud-Heverlee

PARTIE IV : DESTINATION LIEU



Oud-Heverlee

Vol et extorsion

	2000	2015	2016	2017	2018	2019	2020	2021	2022	2023	2024	2025
Habitation: maison	46	108	74	73	60	46	37	28	53	33	35	21
Voie publique	15	13	11	10	18	12	11	9	7	11	9	3
Habitation: non précisée	11	12	19	12	7	13	10	5	6	7	4	1
Habitation: allée	3	10	7	14	6	10	4	4	6	5	8	3
Habitation: dépendances	3	13	7	5	4	1	3	3	7	3	5	
Parking	11	4	5	6	4	1	6	4	2	3	5	
Culture et loisirs	13	2	4	2	1	6		4	2	7	3	2
Magasin	6	2	2	1	2	3	1	2	1	13	10	
Horeca	5	5	2	3	9	8	2	1	3	2	2	
Inconnue	7	2	5	2	3	2	2	1	1	4	3	1
Station de bus / métro et gare de chemin de fer	1	2	1		2		3	5	2	8	5	
Habitation: appartement		1	2	3	3		3	1	5	2	2	1
Terrain	5	2	1	2	1	1	2			2	4	2
Emplacement de vélo								3	5	5	6	1
Habitation: garage	1	3	5	1		2		3	1	1		
Autre		5	2		1	3	3			1		
Habitation: autre	2	2					2	3	2	2	1	
Institution d'enseignement	2	1	1		3	1	2		1	1	1	
Moyen de transport: voiture	5			1	5	1	1					
Installation militaire	1			1	3		2	2		2		
Chantier			1	3	2	1			2	1		
Entreprise	2		2	1	3	1					1	
Infrastructure sportive	3	2	1						3	1		
Station essence	3		3	1								
Médecin / dentiste / pharmacien	2	2										2
Stade			1	1		1				1	1	
Banque / institution financière		1		2					1			
Edifice religieux / lieu du culte							1			1	1	
Service			1		1						1	
Moyen de transport: train / tram / métro									1		1	
Aéroport			1									
Cimetière										1		
Moyen de transport: autobus / autocar						1						
Moyen de transport: autre								1				
Moyen de transport: camion						1						
Service public									1			
Total	147	192	158	144	138	115	95	79	112	117	110	35

FPF/DGR/DRI/BIPOL - Statistiques policières de criminalité (date de clôture: 31/10/2025)

Les données pour les années 2001 jusqu'à 2014 ne sont plus publiées mais restent disponibles sur demande auprès du service BIPOL.

Les données pour 2025 ne concernent que le 1er semestre.



Dégradation de la propriété

	2000	2015	2016	2017	2018	2019	2020	2021	2022	2023	2024	2025
Voie publique	13	16	7	11	14	4	1	7	4	9	7	
Habitation: résidence principale	12	6	4	5	9	5	7	5	6	4	10	5
Parking	8	3	3	3	1	7	7	3	1	2	1	4
Culture et loisirs	11	1	4	2	3	1	3	3	2	4	2	2
Terrain	3	3	6	5	1	1		1	4	1		
Habitation: allée	2	5	4	1	2	2	3	1		2	2	
Institution d'enseignement	1		3	1		1	2	1	5	2	2	2
Habitation: non précisée	2	3	1		3	1		2	2	2	2	
Habitation: jardin	3	1	2	1	1	1	1	1	2	3		
Inconnue	3	1	2	1					1	1	1	1
Habitation: dépendances		2				2		3	1		1	
Habitation: garage					5	1			1			1
Horeca	1	3			1				2			1
Infrastructure sportive		1	2				2	2		1		
Autre		2		1	1			1	1		1	
Habitation: résidence secondaire	3		2			2						
Edifice religieux / lieu du culte				1	3	1					1	
Moyen de transport: voiture	1			1	1						2	
Bureau de police			1		1			1				1
Arrêt de bus / tram	2		1									
Entreprise		1		2								
Station essence	1				1	1						
Emplacement de vélo											2	
Magasin								1	1			
Service public		1				1						
Station de bus / métro et gare de chemin de fer					1			1				
Chantier				1								
Cimetière										1		
Moyen de transport: train / tram / métro									1			
Total	66	49	42	36	48	31	26	33	34	32	34	17

FPF/DGR/DRI/BIPOL - Statistiques policières de criminalité (date de clôture: 31/10/2025)

Les données pour les années 2001 jusqu'à 2014 ne sont plus publiées mais restent disponibles sur demande auprès du service BIPOL.

Les données pour 2025 ne concernent que le 1er semestre.



Oud-Heverlee

Infractions contre l'intégrité physique

	2000	2015	2016	2017	2018	2019	2020	2021	2022	2023	2024	2025
Habitation	8	9	11	14	15	16	13	16	15	16	19	14
Voie publique	4	7	5	5	4	2	6	3	5	5	3	5
Culture et loisirs	3		5		2	2			2	1		2
Horeca	2		1		2	2	1		2	1		1
Terrain			2		2			2		3	1	
Habitation: allée	1		2	2	1		1					
Habitation: jardin			1		3				1			
Inconnue	1	1			1	1						1
Institution d'enseignement	1				1				1	1	1	
Edifice religieux / lieu du culte		2										
Infrastructure sportive				1		1						
Magasin									1			1
Moyen de transport: train / tram / métro						1			1			
Arrêt de bus / tram				1								
Banque / institution financière		1										
Bureau de police									1			
Entreprise		1										
Moyen de transport: autre					1							
Parking	1											
Total	21	21	27	23	32	25	21	21	29	27	26	22

FPF/DGR/DRI/BIPOL - Statistiques policières de criminalité (date de clôture: 31/10/2025)

Les données pour les années 2001 jusqu'à 2014 ne sont plus publiées mais restent disponibles sur demande auprès du service BIPOL.

Les données pour 2025 ne concernent que le 1er semestre.

STATISTIQUES POLICIERES DE CRIMINALITE

LIEU DE PERPETRATION: COMMUNE

Oud-Heverlee

PARTIE V : OBJETS ET MOYENS DE TRANSPORT

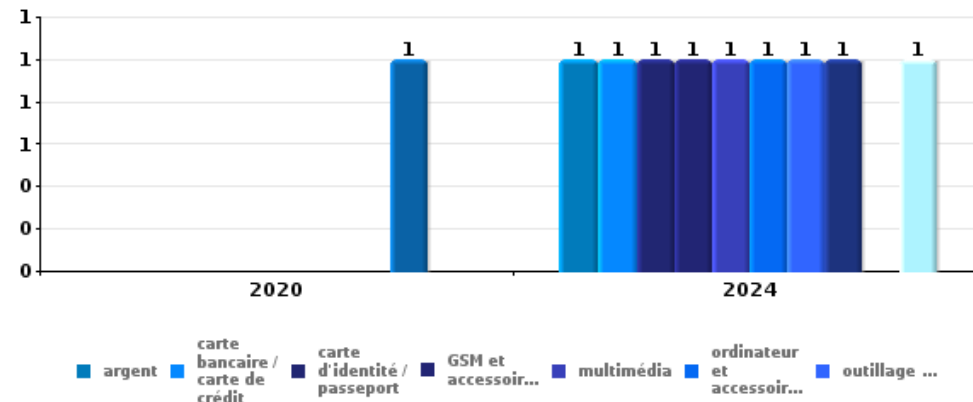


Oud-Heverlee

Vol à main armée

Top 5 Objets volés (sbd nombre de faits)

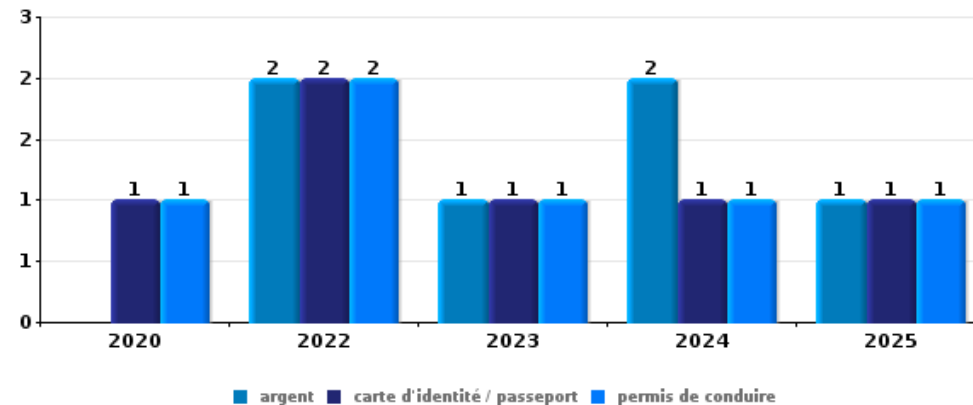
	2020	2021	2022	2023	2024	2025
1 argent					1	
1 carte bancaire / carte de crédit					1	
1 carte d'identité / passeport					1	
1 GSM et accessoires					1	
1 multimédia					1	
1 ordinateur et accessoires					1	
1 outillage					1	
1 pièce de moyen de transport					1	
1 plaque d'immatriculation	1					
1 portefeuille					1	



Vol dans ou sur un véhicule

Top 5 Objets volés (sbd nombre de faits)

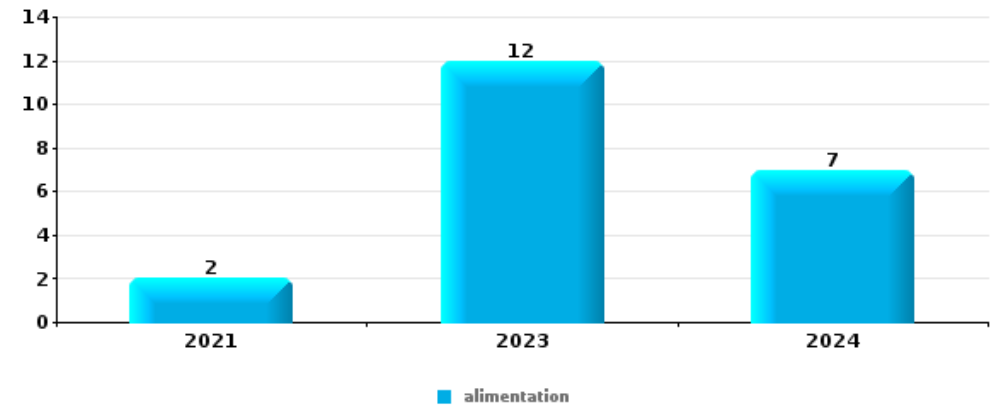
	2020	2021	2022	2023	2024	2025
1 argent			2	1	2	1
1 carte d'identité / passeport	1		2	1	1	1
1 permis de conduire	1		2	1	1	1
4 clé	1		1	2	1	
4 plaque d'immatriculation	1	3		1		





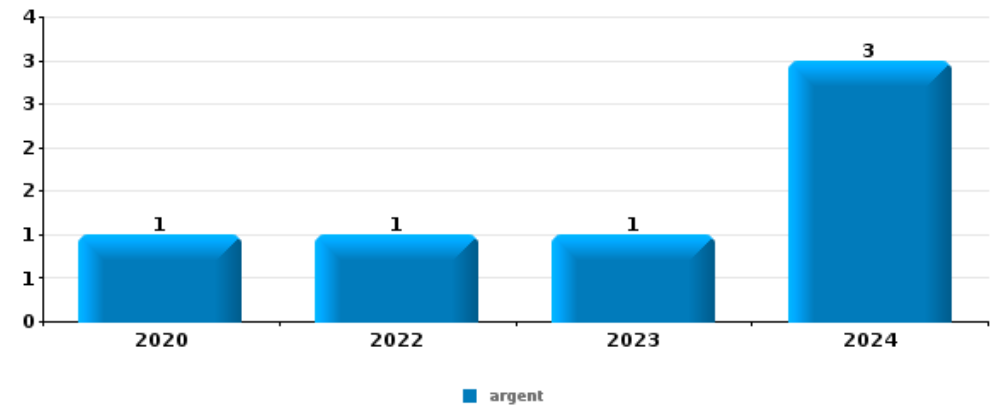
Vol à l'étalage

Top 5 Objets volés (sbd nombre de faits)		2020	2021	2022	2023	2024	2025
1	alimentation		2		12	7	
2	tabac		1			2	
3	bijouterie / montre					1	
3	parfum / produit de beauté					1	
3	vêtement					1	



Cambrilage ds entreprise ou commerce

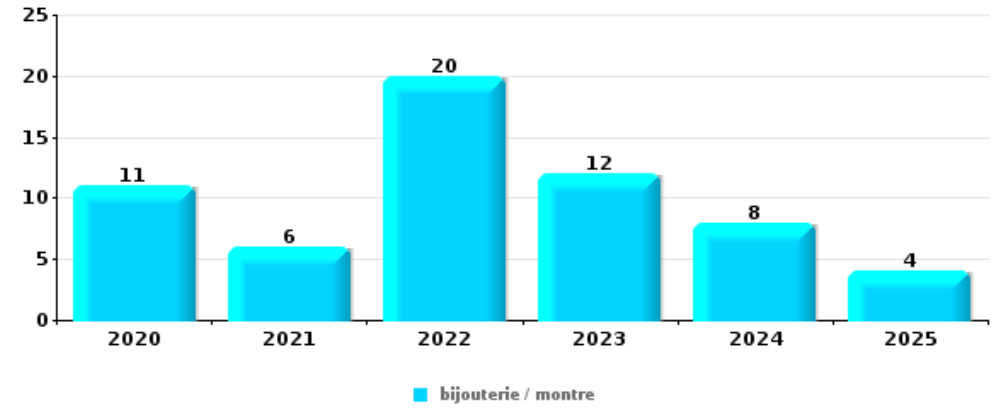
Top 5 Objets volés (sbd nombre de faits)		2020	2021	2022	2023	2024	2025
1	argent	1		1	1	3	
2	coffre-fort / coffret (argent) / caisse			1	1	1	
3	alimentation			1		1	
4	portefeuille					1	





Cambrassage dans habitation

Top 5 Objets volés (sbd nombre de faits)		2020	2021	2022	2023	2024	2025
1	bijouterie / montre	11	6	20	12	8	4
2	argent	4	6	13	11	4	1
3	vêtement	3		8	1		1
4	ordinateur et accessoires		1	4	4	1	1
5	multimédia	1	1	5	1	1	1
5	sac à main	4		3	2	1	



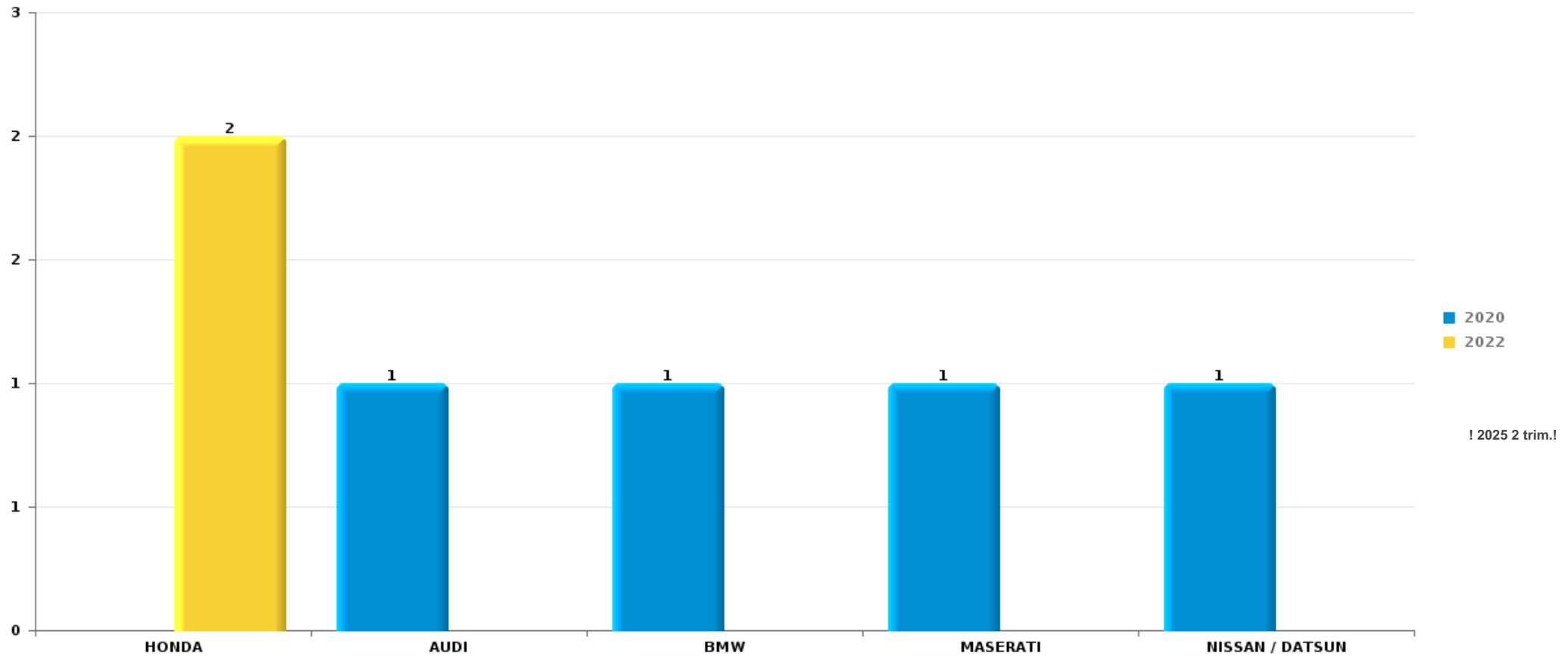
Remarque: en ce qui concerne les objets, aucun total n'est reproduit étant donné que plusieurs objets peuvent avoir été volés lors d'un même fait.



Oud-Heverlee

Vol de voiture

Nombre de voitures volées par marque (Top 5)



STATISTIQUES POLICIERES DE CRIMINALITE

LIEU DE PERPETRATION: COMMUNE

Oud-Heverlee

PARTIE VI : SUSPECTS



Partie 1: Niveau FAITS (comptage du nombre de faits pour lesquels un certain type de suspect est impliqué)

1.1. Nombre d'infractions selon le sexe des suspects identifiés (par catégorie principale)

Étant donné que, tant un suspect identifié masculin qu'un suspect identifié féminin peuvent être impliqués lors d'un même fait, il est possible que la somme des colonnes «Hommes» et «Femmes» soit supérieure à la valeur de la colonne «Total...» (voir également la note méthodologique)

Oud-Heverlee

2025

Catégorie principale / Sexe	Nombre total de faits avec au moins 1 suspect	Hommes	%	Femmes	%
Drogues	6	5	83,3%	1	16,7%
Infr. contre autres valeurs morales et sentiments	5	4	80,0%	1	20,0%
Infr. contre l'intégrité physique	5	4	80,0%	2	40,0%
Infr. contre la sécurité publique	4	2	50,0%	2	50,0%
Vol et extorsion	4	4	100,0%		
Criminalité informatique	2	2	100,0%	1	50,0%
Infr. contre l'autorité publique	2	1	50,0%	1	50,0%
Ivresse et alcool	2	2	100,0%		
Dégradation de la propriété	1	1	100,0%		
Environnement	1	1	100,0%		
Fraude	1			1	100,0%
Législation sur les étrangers	1	1	100,0%		
Registre de population	1	1	100,0%		
Total	35	28	80,0%	9	25,7%



1.2. Nombre d'infractions selon le sexe des suspects identifiés (par figure criminelle)

Étant donné que, tant un suspect identifié masculin qu'un suspect identifié féminin peuvent être impliqués lors d'un même fait, il est possible que la somme des colonnes «Hommes» et «Femmes» soit supérieure à la valeur de la colonne «Total...» (voir également la note méthodologique)

Oud-Heverlee

2025

FC Vol moyen de transport

Figure criminelle / Sexe	Nombre total de faits avec au moins 1 suspect identifié	Hommes	%
Vol de vélomoteur	1	1	100,0%
Total	PA	PA	PA

FC Cambriolage

Figure criminelle / Sexe	Nombre total de faits avec au moins 1 suspect identifié	Hommes	%
Cambriolage dans habitation	1	1	100,0%
Cambriolage dans bâtiment (total)	1	1	100,0%
Total	PA	PA	PA

FC Vol autre

Figure criminelle / Sexe	Nombre total de faits avec au moins 1 suspect identifié	Hommes	%
Vol par ruse	1	1	100,0%
Vol d'animaux	1	1	100,0%
Total	PA	PA	PA

CRIMINALITE ENREGISTREE: SUSPECTS



Criminalité ICT

Figure criminelle / Sexe	Nombre total de faits avec au moins 1 suspect identifié	Hommes	%
Phishing	1	1	100,0%
Total	PA	PA	PA

PH Violence intrafamiliale (VIF)

Figure criminelle / Sexe	Nombre total de faits avec au moins 1 suspect identifié	Hommes	%	Femmes	%
VIF: physique, dans le couple	1	1	100,0%		
VIF: physique, envers d'autres membres	2	2	100,0%	1	50,0%
VIF: psychique, dans le couple	1			1	100,0%
VIF: psychique, envers d'autres membres	1	1	100,0%		
Total	PA	PA	PA	PA	PA

PH Violence dans l'espace public

Figure criminelle / Sexe	Nombre total de faits avec au moins 1 suspect identifié	Hommes	%	Femmes	%
Violence physique (voie publique)	2	2	100,0%	1	50,0%
Violence physique (endroit accessible au public)	2	1	50,0%	1	50,0%
Total	PA	PA	PA	PA	PA



1.3. Nombre d'infractions selon l'âge des suspects identifiés (par catégorie principale)

Étant donné que, tant un suspect identifié mineur qu'un suspect identifié majeur peuvent être impliqués lors d'un même fait, il est possible que la somme des colonnes «Mineur» et «Majeur» soit supérieure à la valeur de la colonne «Total...» (voir également la note méthodologique)

Oud-Heverlee

2025

Catégorie principale / Âge	Nombre total de faits avec au moins 1 suspect identifié	Mineur	%	Majeur	%
Drogues	6			6	100,0%
Infr. contre autres valeurs morales et sentiments	5	3	60,0%	2	40,0%
Infr. contre l'intégrité physique	5	2	40,0%	3	60,0%
Infr. contre la sécurité publique	4	3	75,0%	1	25,0%
Vol et extorsion	4			4	100,0%
Criminalité informatique	2			2	100,0%
Infr. contre l'autorité publique	2	1	50,0%	1	50,0%
Ivresse et alcool	2			2	100,0%
Dégradation de la propriété	1			1	100,0%
Environnement	1			1	100,0%
Fraude	1			1	100,0%
Législation sur les étrangers	1			1	100,0%
Registre de population	1			1	100,0%
Total	35	9	25,7%	26	74,3%



1.4. Nombre d'infractions selon l'âge des suspects identifiés (par figure criminelle)

Étant donné que, tant un suspect identifié mineur qu'un suspect identifié majeur peuvent être impliqués lors d'un même fait, il est possible que la somme des colonnes «Mineur» et «Majeur» soit supérieure à la valeur de la colonne «Total...»
(voir également la note méthodologique)

Oud-Heverlee

2025

FC Vol moyen de transport

Figure criminelle / Âge	Nombre total de faits avec au moins 1 suspect identifié	Majeur	%
Vol de vélomoteur	1	1	100,0%
Total	PA	PA	PA

FC Cambriolage

Figure criminelle / Âge	Nombre total de faits avec au moins 1 suspect identifié	Majeur	%
Cambriolage dans habitation	1	1	100,0%
Cambriolage dans bâtiment (total)	1	1	100,0%
Total	PA	PA	PA

FC Vol autre

Figure criminelle / Âge	Nombre total de faits avec au moins 1 suspect identifié	Majeur	%
Vol par ruse	1	1	100,0%
Vol d'animaux	1	1	100,0%
Total	PA	PA	PA

Criminalité ICT

Figure criminelle / Âge	Nombre total de faits avec au moins 1 suspect identifié	Majeur	%
Phishing	1	1	100,0%
Total	PA	PA	PA

CRIMINALITE ENREGISTREE: SUSPECTS



PH Violence intrafamiliale (VIF)

Figure criminelle / Âge	Nombre total de faits avec au moins 1 suspect identifié	Mineur	%	Majeur	%
VIF: physique, dans le couple	1			1	100,0%
VIF: physique, envers d'autres membres	2	1	50,0%	1	50,0%
VIF: psychique, dans le couple	1			1	100,0%
VIF: psychique, envers d'autres membres	1	1	100,0%		
Total	PA	PA	PA	PA	PA

PH Violence dans l'espace public

Figure criminelle / Âge	Nombre total de faits avec au moins 1 suspect identifié	Mineur	%	Majeur	%
Violence physique (voie publique)	2	1	50,0%	1	50,0%
Violence physique (endroit accessible au public)	2	1	50,0%	1	50,0%
Total	PA	PA	PA	PA	PA



Partie 2: Niveau SUSPECTS-FAIT (comptage du nombre de combinaisons suspect-fait)

2.1. Nombre de suspects-fait selon le sexe des suspects identifiés (TOP 5 des catégories principales)

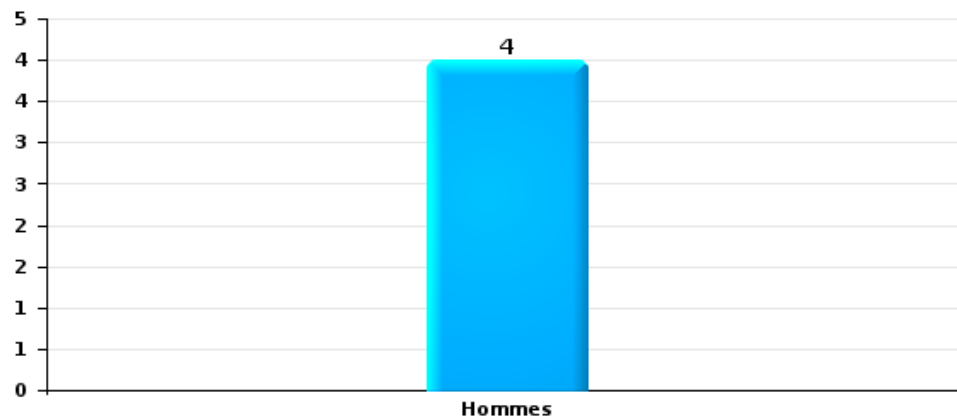
Lorsqu'un même suspect a commis plusieurs faits durant la période considérée, il est aussi comptabilisé plusieurs fois (voir également la note méthodologique)

Oud-Heverlee

2025

Vol et extorsion

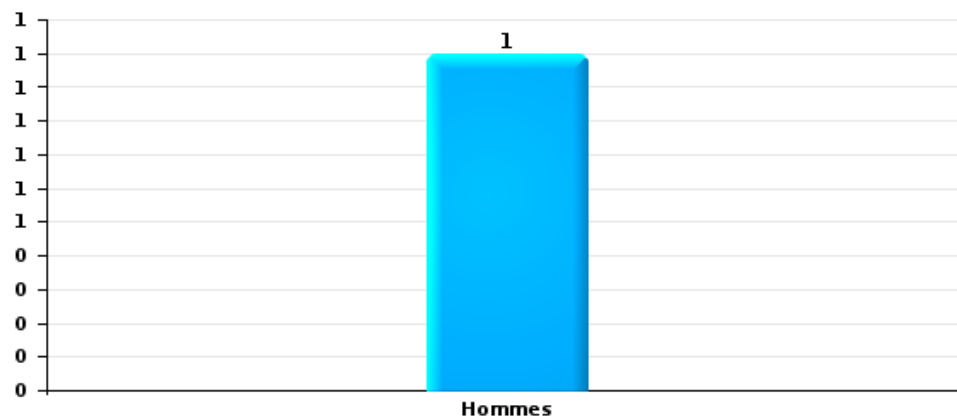
Nombre de suspects-fait selon le sexe





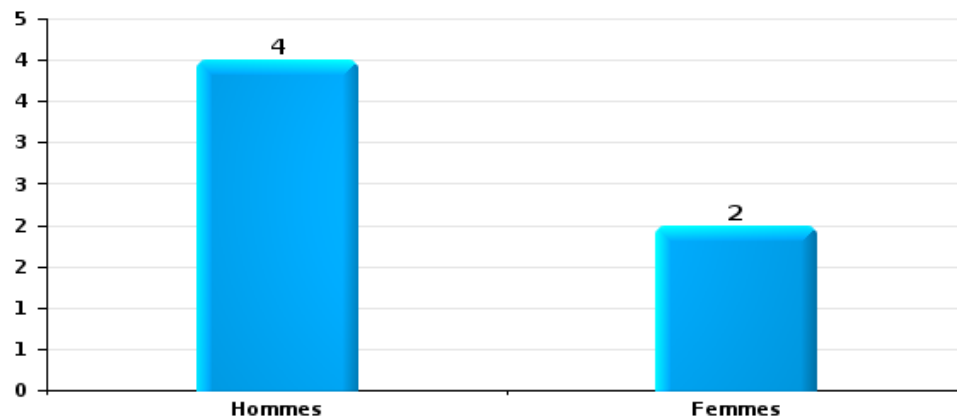
Dégradation de la propriété

Nombre de suspects-fait selon le sexe



Infr. contre l'intégrité physique

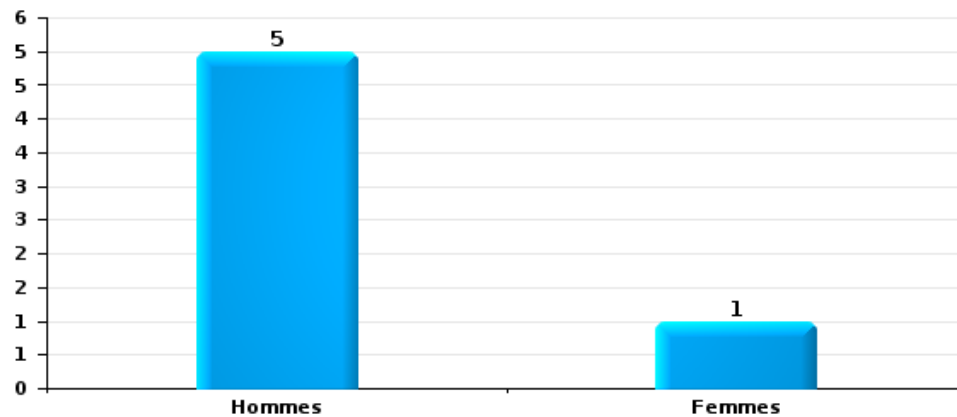
Nombre de suspects-fait selon le sexe





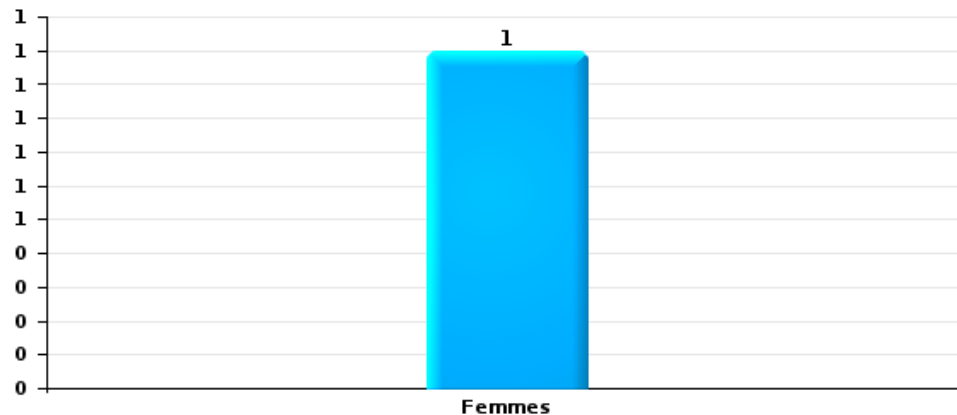
Drogues

Nombre de suspects-fait selon le sexe



Fraude

Nombre de suspects-fait selon le sexe





2.2. Nombre de suspects-fait selon le sexe des suspects identifiés (TOP 5 des figures criminelles)

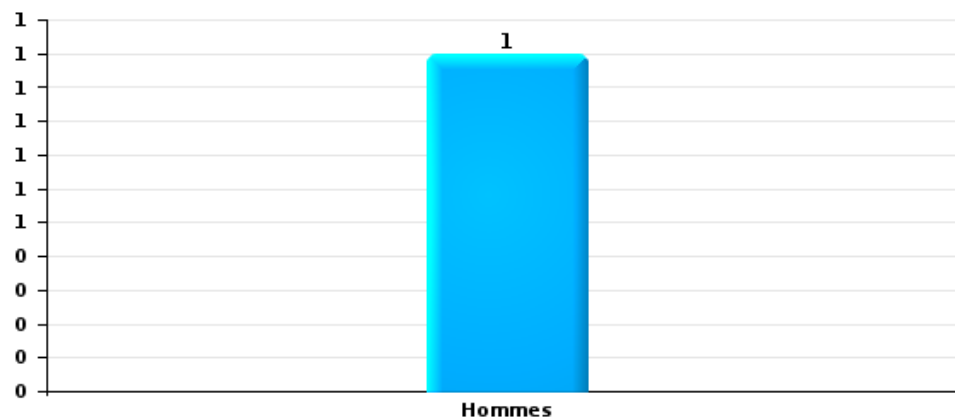
Lorsqu'un même suspect a commis plusieurs faits durant la période considérée, il est aussi comptabilisé plusieurs fois (voir également la note méthodologique)

Oud-Heverlee

2025

Cambriolage dans bâtiment (total)

Nombre de suspects-fait selon le sexe





2.3. Nombre de suspects-fait selon l'âge des suspects identifiés (TOP 5 des catégories principales)

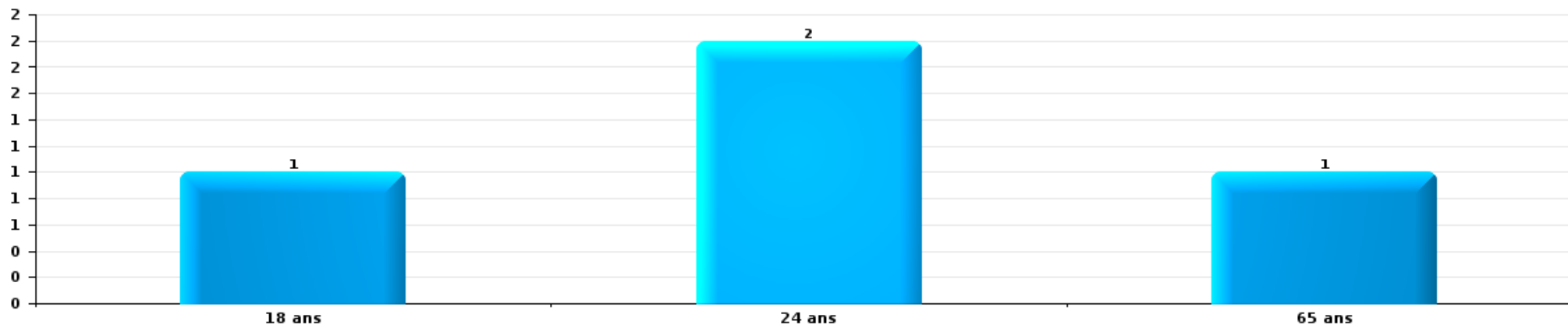
1) Lorsqu'un même suspect a commis plusieurs faits durant la période considérée, il est aussi comptabilisé plusieurs fois, qu'il ait le même âge ou non – 2) Les suspects au-dessous de 14 ans et à partir de 90 ans ne sont pas repris dans le tableau (voir également la note méthodologique)

Oud-Heverlee

2025

Vol et extorsion

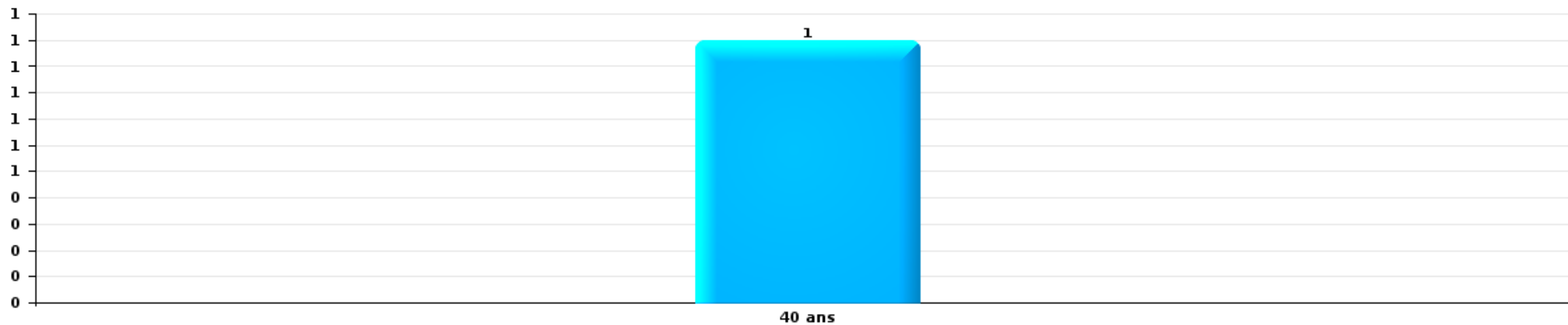
Nombre de suspects-fait par âge (chronologique)





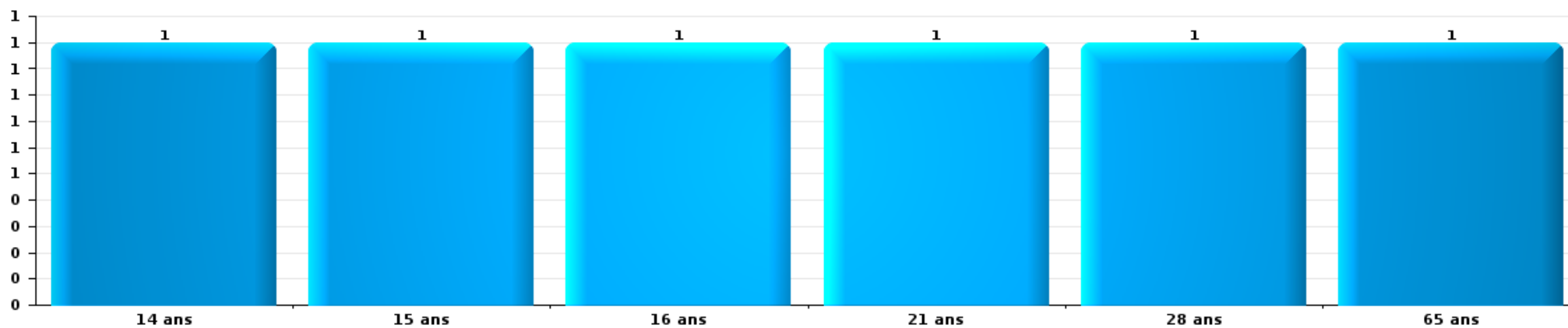
Dégradation de la propriété

Nombre de suspects-fait par âge (chronologique)



Infr. contre l'intégrité physique

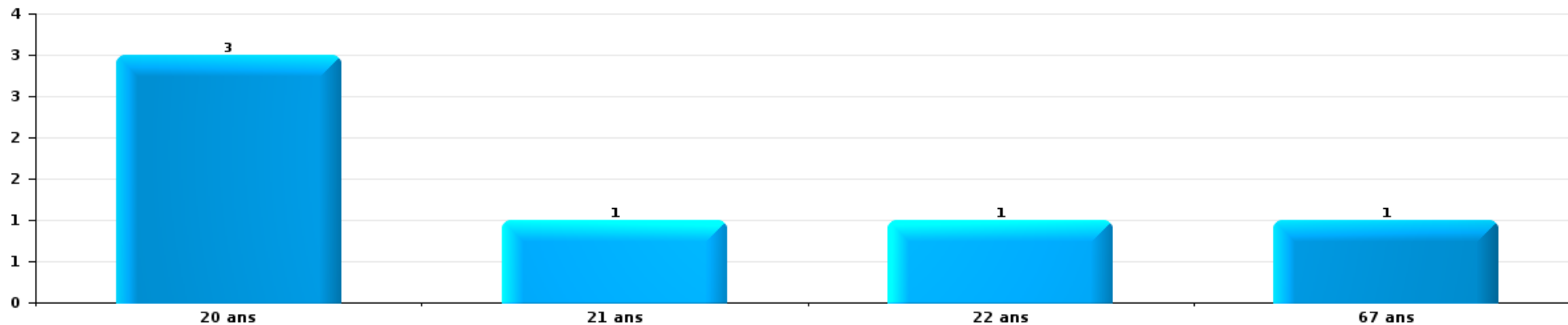
Nombre de suspects-fait par âge (chronologique)





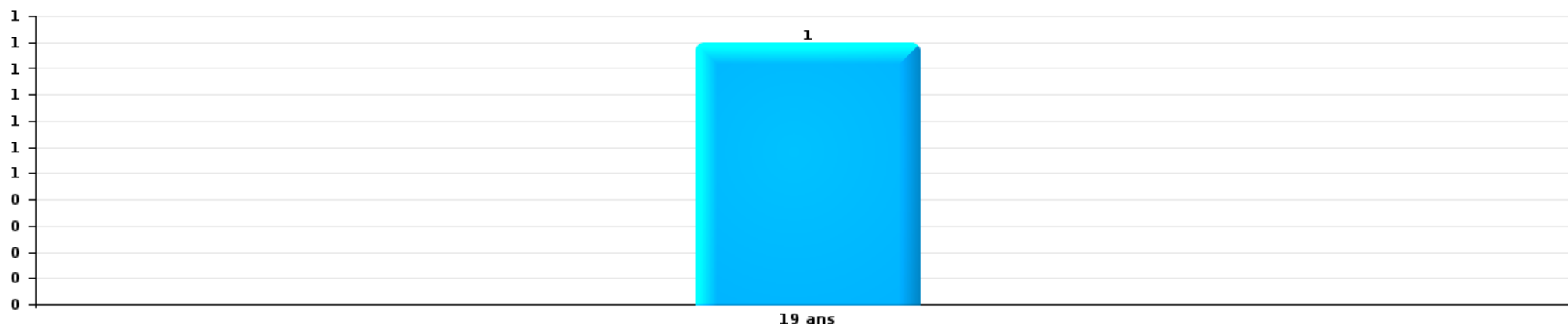
Drogues

Nombre de suspects-fait par âge (chronologique)



Fraude

Nombre de suspects-fait par âge (chronologique)





2.4. Nombre de suspects-fait selon l'âge des suspects identifiés (TOP 5 des figures criminelles)

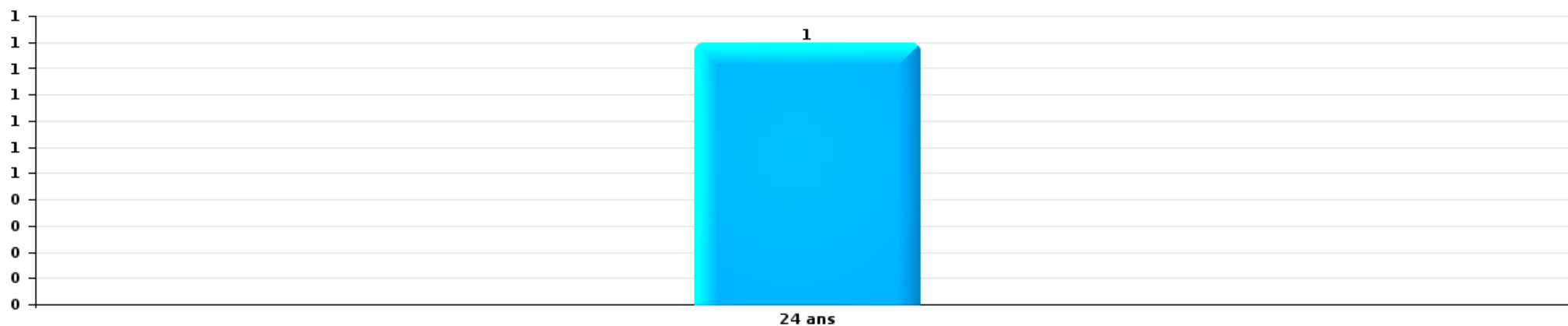
1) Lorsqu'un même suspect a commis plusieurs faits durant la période considérée, il est aussi comptabilisé plusieurs fois, qu'il ait le même âge ou non – 2) Les suspects au-dessous de 14 ans et à partir de 90 ans ne sont pas repris dans le tableau (voir également la note méthodologique)

Oud-Heverlee

2025

Cambrilage dans bâtiment (total)

Nombre de suspects-fait par âge (chronologique)



STATISTIQUES POLICIERES DE CRIMINALITE

LIEU DE PERPETRATION: COMMUNE

Oud-Heverlee

***ANNEXE I: DETAIL PAR CATEGORIE DE DELIT
CODE PENAL***



Oud-Heverlee

Infraction Code pénal

Infr. contre l'intégrité physique

			2000	2015	2016	2017	2018	2019	2020	2021	2022	2023	2024	2025
Meurtre	Meurtre pour faciliter le vol	Tent.											1	
	Non spécifié	Acc.	1										1	
	Autres	Tent.		1		1						1		1
		Sous-total	1	1		1							1	2
Coups et/ou blessures vol. en sphère familiale	Entre partenaires ou ex-partenaires	Acc.	3	4	6	10	12	9	10	10	6	9	13	4
	Lors d'un différend familial en général	Acc.	4											
	Par les parents envers un mineur	Acc.		3			1	2	2	1	3	1	1	1
	Envers les parents	Acc.			3		1							3
	Envers d'autres ascendants directs ou collatéraux	Acc.			1	2				1		1	1	2
	Sous-total	7	7	10	12	14	11	12	12	12	9	11	15	10
Coups et/ou blessures vol. hors sphère familiale	Bagarres (=coups réciproques)	Acc.				2	3	4	6	3	2	6	4	4
	Coups envers fonctionnaire de police	Acc.			1				1		1			
	Envers un mineur par une pers. ayant autorité	Acc.		3							1			
	Envers un mineur qualité de l'auteur inconnue	Acc.	2		3	1					1	2		3
	Envers pers. vulnérable (qualité auteur inconnue)	Acc.		1										
	Coups envers personnel autre service public	Acc.									1			
	Non spécifié	Acc.	7	5	10	4	12	8	2	4	7	6	3	3
	Sous-total	9	9	13	8	15	12	9	7	13	14	7	10	
Autres infr. volontaires. c/ l'intégrité phys.	Administration substances nuisibles	Acc.									3			
	Entrave méchante à la circulation	Acc.	1	1			1	1			1	1		1
	Voies de faits et violences légères	Acc.	1	1									1	
	Sous-total	2	2			1	1			4	1	1	1	
Infr. involontaires contre l'intégrité physique	Coups et/ou blessures involontaires	Acc.	1	1										
	Morsure de chien	Acc.	1	1	4	2	2	1		2	3		1	
		Sous-total	2	2	4	2	2	1		2	3		1	
	Total	21	21	27	23	32	25	21	21	29	27	26	22	



Infr. contre la liberté individuelle

		2000	2015	2016	2017	2018	2019	2020	2021	2022	2023	2024	2025
Enlèvement de mineur ou personne vulnérable	Enlèvement parental	Acc.			1				2				
	Autre enlèvement	Tent.					1			1			
		Sous-total			1		1		2	1			
Détenion par un particulier		Acc.	1									1	1
		Sous-total	1									1	1
		Total	1		1		1		2	1		1	1



Infr. contre les mœurs

			2000	2015	2016	2017	2018	2019	2020	2021	2022	2023	2024	2025
Viol n'ayant pas causé la mort	Victime < 10a	Acc.			1									
	Victime 10a - 14a	Acc.	1						1	1	2			
	Victime 16a - 18a	Acc.							1					
	Victime majeure	Acc.		1	1			1						
	Sous-total		1	1	2			1	2	1	2			
Viol n'ayant pas causé la mort (nvCPS)	Victime < 16a	Acc.							1				1	
	Victime 16a - 18a	Acc.										1	1	
	Victime majeure	Acc.										1		
		Tent.												1
	Sous-total								1			2	3	
Attentat à la pudeur avec violence / menace	Victime < 16a	Acc.			3									
	Victime 16a - 18a	Acc.		1										
		Sous-total		1	3									
Attentat à la pudeur sans violence / menace	Victime < 16a	Acc.	1	1		2	1							
	Victime 16a - 18a	Acc.			1									
	Victime âge inconnu	Acc.				1				1				
		Sous-total	1	1	1	3	1				1			
Atteinte intégrité sexuelle sans mort (nvCPS)	Victime < 16a	Acc.							1		2	2	1	
	Victime 16a - 18a	Acc.									1		2	
	Victime majeure	Acc.								1		1		1
		Sous-total								1	1	3	3	3
Pornographie enfantine	Détention	Acc.					1							
	Distribution	Acc.							1	2				
		Sous-total					1		1	2				
Incitation à la débauche	Victime mineure	Acc.			1		1	1	1					
	Victime majeure	Acc.			1									
		Sous-total			2		1	1	1					
Exploitation de la débauche d'autrui	Victime mineure	Acc.				1								
	Age victime non spécifié	Acc.				1								
		Sous-total				2								
Outrage public aux bonnes mœurs	Actions (exhibitionnisme, etc.)	Acc.	2		2				2		2			
	Ecrits, images, objets	Acc.			1			1	1		1			
	Exhibitionnisme (nvCPS)	Acc.										1	2	
	Contenu pornographique extrême ou violent (nvCPS)	Acc.										1	1	
		Sous-total	2		3				1	3		3	2	3
Voyeurisme	Observation/enregistrement de nudité ou intimité	Acc.					1							
	Diffusion enregistrement nudité ou intimité	Acc.									1			
		Sous-total					1				1			

FPF/DGR/DRI/BIPOL - Statistiques policières de criminalité (date de clôture: 31/10/2025)
 Les données pour les années 2001 jusqu'à 2014 ne sont plus publiées mais restent disponibles sur demande auprès du service BIPOL.
 Les données pour 2025 ne concernent que le 1er semestre.



Infr. contre les mœurs

			2000	2015	2016	2017	2018	2019	2020	2021	2022	2023	2024	2025
Voyeurisme via moyen technique ou autre (nvCPS)	Victime < 16a	Acc.											1	
	Victime majeure	Acc.										1		1
		Sous-total										1	1	1
Diffusion de contenu à caractère sexuel (nvCPS)	Victime majeure	Acc.											1	
		Sous-total											1	
Diffusion contenu sex. but méchant/lucrat. (nvCPS)	Victime majeure	Acc.										1		
		Sous-total										1		
Grooming online - avec ICT (nvCPS)	Victime < 16a	Acc.											1	
		Sous-total											1	
Images d'abus sexuels de mineurs (nvCPS)	Production/diffusion images abus sexuels (nvCPS)	Acc.										1	4	
	Détention/acquisition images abus sexuels (nvCPS)	Acc.											2	
		Sous-total										1	6	
		Total	4	3	11	5	4	3	9	5	9	10	18	2



Infr. contre autres valeurs morales et sentiments

			2000	2015	2016	2017	2018	2019	2020	2021	2022	2023	2024	2025
Harcèlement	Acc.		2	3	8	6	7	19	5	12	14	14	16	2
	Sous-total		2	3	8	6	7	19	5	12	14	14	16	2
Atteinte à l'honneur	Calomnie et diffamation	Acc.		3	1	3	1			1	2	3		
	Déclaration calomnieuse	Acc.		2										
	Imputation calomnieuse	Acc.	1					1						
	Divulgation méchante	Acc.	1	1										1
	Injures (Délit)	Acc.		2									1	2
	Sous-total		2	8	1	3	1	1		1	2	4		3
Vie privée	Violation de domicile par un particulier	Acc.				1		1					1	
	Violation du secret des lettres	Acc.			1			1				1		1
		Sous-total			1	1		2				1	1	1
Tapage nocturne		Acc.			1						1			
		Sous-total			1						1			
Occupation bien d'autrui (squatter)	Pénétrer / occuper / séjourner (bien non habité)	Acc.												1
		Sous-total												1
		Total	4	11	11	10	8	22	5	13	17	19	17	7



Infr. relative au statut juridique de l'enfant

		2000	2015	2016	2017	2018	2019	2020	2021	2022	2023	2024	2025
Non-représentation d'enfants	Par les parents	Acc.						2					1
		Sous-total						2					1
		Total						2					1



Vol et extorsion

			2000	2015	2016	2017	2018	2019	2020	2021	2022	2023	2024	2025
Vol avec circ. aggr.	Avec violence	Acc.		1		1					1			
		Tent.			1	1	1		1					
	Sans violence	Acc.	51	108	62	68	74	46	35	21	41	27	19	15
		Tent.	16	34	42	34	24	22	22	15	27	14	30	5
Sous-total			67	143	104	104	99	69	57	37	69	41	49	20
Vol sans circ. aggr.	Avec violence	Acc.	1				1							
		Tent.												
	Sans violence, Vol à la tire	Acc.	1	6	3	1	1	5			2	1	2	
		Acc.	1	1	2	3	2	1	3	1	2			
	Sans violence	Acc.	63	42	48	33	31	35	30	37	38	67	57	13
Tent.		7		1	2	1	1	4	3		3	1		
Sous-total			73	49	54	39	36	42	37	41	42	71	60	15
Vol non spécifié		Acc.	4				1							
		Tent.	1											
Sous-total			5				1							
Extorsion		Acc.	1			1		1		1	1	3		
		Tent.	1				2	3	1			2	1	
Sous-total			2			1	2	4	1	1	1	5	1	
Total			147	192	158	144	138	115	95	79	112	117	110	35



Fraude

		2000	2015	2016	2017	2018	2019	2020	2021	2022	2023	2024	2025	
Blanchiment d'argent	Acc.			1					2		3	1		
	Sous-total			1					2		3	1		
Recel	Recel simple	Acc.			1		1				2	1	1	
	Recel qualifié	Acc.	1								1			
	Sous-total	1			1		1				3	1	1	
Grivèlerie	Carburant / lubrifiant	Acc.	1											
	Boissons et aliments	Acc.	1					1					1	
	Voiture de location	Acc.							1	1			1	
	Non spécifié	Acc.	1											
Sous-total	3							1	1	1		2		
Corruption privée	Acc.			1										
	Sous-total			1										
Détournement et destruction frauduleuse	Cel frauduleux	Acc.	17											
	D'argent, de papiers, etc.	Acc.												
	Non spécifié	Acc.									1		1	
Sous-total	17		3	4	1	2		1	1	1				
Escoquerie	Fraude par internet	Acc.		12	10	7	21	26	46	55	40	38	21	18
		Tent.		1	2	3	2	7	2	3	1	2	1	
	Escoquerie sans internet	Acc.		9	5	6	5	3	6	1	2	2	3	1
		Tent.					1	1	1	1	2			
	Non spécifié	Acc.	4											
	Tent.	1												
Sous-total	5		22	17	16	29	37	55	60	45	42	25	19	
Tromperie	Marchandises vendues / travail fourni	Acc.										1		
	Sous-total											1		
Abus de confiance et infr. apparentées	Abus de confiance	Acc.	4	4	1	3	2	4	1		1	2	3	1
	Abus des faiblesses	Acc.		1			1							
	Sous-total	4	5	1	3	3	4	1		1	2	3	1	
Infr. liées à l'insolvabilité	Par le débiteur	Acc.						2						
	Sous-total							2						
Chèques sans provision	Acc.	1												
	Sous-total	1												
Total		31	31	24	21	35	43	60	64	49	50	31	24	



Dégradation de la propriété

			2000	2015	2016	2017	2018	2019	2020	2021	2022	2023	2024	2025
Incendie volontaire	Dans lieu habité (de jour)	Acc.												1
		Tent.					1							
	Dans lieu habité (de nuit)	Acc.	1									1		
	Dans un autre lieu (de jour)	Acc.	1	2	5	3				1	2		1	1
	Dans un autre lieu (de nuit)	Acc.	2	1		1	2							
	Dans un autre lieu (moment indéterminé)	Acc.	1	1		1								
		Sous-total	5	4	5	5	3			1	2	1	1	2
Incendie involontaire		Acc.	4	4	2	1	4	3	1	1	1	1		1
		Sous-total	4	4	2	1	4	3	1	1	1	1		1
Destruction, dénaturation, dégradation	Avec circ. aggr.	Acc.	7			1								1
	Destruction de biens agricoles	Acc.									2			
	Non spécifié	Acc.	1											
		Sous-total	8			1					2			1
Vandalisme	Sur véhicules	Acc.	19	20	11	10	17	13	8	9	7	9	12	4
	Sur autres biens mobiliers	Acc.	12	2	8	4	6	2	3	5	2	3	3	4
	Graffitis	Acc.	1	1		5			1	2	5	3	3	
	Autres détériorations sur biens immobiliers	Acc.	14	17	15	10	17	12	12	15	15	14	14	6
	Dégradation de clôture	Acc.	3	1	1		1	1	1				1	
		Sous-total	49	41	35	29	41	28	25	31	29	30	32	14
		Total	66	49	42	36	48	31	26	33	34	32	34	17



Infr. contre la Sécurité de l'Etat

			2000	2015	2016	2017	2018	2019	2020	2021	2022	2023	2024	2025
Terrorisme	Groupe terroriste	Acc.										3		
	Diffuser un message qui incite au terrorisme	Acc.		1								1		
Sous-total				1								4		
Total				1								4		



Infr. contre la sécurité publique

			2000	2015	2016	2017	2018	2019	2020	2021	2022	2023	2024	2025
Association de malfaiteurs	Acc.						1							
	Sous-total						1							
Evasion de prisonniers	Non-respect surveillance électronique	Acc.											2	
	Sous-total												2	
Menaces	Verbales	Acc.	17	1	1	6	7	4	3	2	5	4	5	2
	Ecrites	Acc.			6	1	5	2	4	3	4	6	2	1
	Par gestes, emblèmes	Acc.	5	1	1	2	4	2	3	2	4	3	2	4
	Alerte à la bombe	Acc.				1		1		1			2	1
	Non spécifié	Acc.			1									
	Sous-total		22	2	9	10	16	9	10	8	13	13	11	8
	Total		22	2	9	10	17	9	10	8	13	13	13	8



Infr. contre l'autorité publique

		2000	2015	2016	2017	2018	2019	2020	2021	2022	2023	2024	2025
Violence c/ personnes investies autorité publique	Acc.		1										
	Sous-total		1										
Rébellion	Rébellion armée	Acc.						1			1		
	Rébellion non armée	Acc.				2	3	3		1	1	2	1
	Sous-total				2	3	4		1	2	2		1
Outrages		Acc.		1			1			1	3	1	1
		Sous-total		1			1			1	3	1	1
Autres infractions	Bris de scellés	Acc.											1
		Sous-total											1
		Total	1	1	2	4	4	4	2	5	3	3	3



Infr. contre la foi publique

			2000	2015	2016	2017	2018	2019	2020	2021	2022	2023	2024	2025
Faux en écritures	Faux en écritures	Acc.	2	2	3		2	1	5	1	1	1	4	1
		Tent.								1	1			
	Usage de faux en écrit. et écrit. falsifiées	Acc.	1	2	2	1		1	1	1	1	1	2	
		Sous-total	3	4	5	1	2	2	6	3	3	2	6	1
Usurpation	Immixtion dans fonctions publiques	Acc.	1											1
	De fonctions	Acc.												1
	De costumes, de décorations, etc.	Acc.		1										
	De nom	Acc.		2	1	1	2	4	4	6	4	1	3	
		Sous-total	1	3	1	1	2	4	4	6	4	1	3	2
Contrefaçon / falsification	Contrefaçon	Acc.	1									1		
		Sous-total	1									1		
Fausses monnaies	Emission	Acc.	3	1										
	Autres	Acc.			1						1			
		Sous-total	3	1	1						1			
Faux en justice	Fausse déclarations	Acc.			1	1	2				1			
		Sous-total			1	1	2				1			
		Total	8	8	8	3	6	6	10	9	9	4	9	3



Oud-Heverlee

Infraction Code pénal

Infr. contre la famille

		2000	2015	2016	2017	2018	2019	2020	2021	2022	2023	2024	2025
Abandon de famille	Acc.		2	1				2					
	Sous-total		2	1				2					
Refus du droit aux relations personnelles	Acc.	11		2	2	3		2	1	3	6		1
	Sous-total	11		2	2	3		2	1	3	6		1
Non-acquittement pension alimentaire	Acc.	4	3					1	1			1	
	Sous-total	4	3					1	1			1	
	Total	15	5	3	2	3		5	2	3	6	1	1

Criminalité informatique

		2000	2015	2016	2017	2018	2019	2020	2021	2022	2023	2024	2025
Hacking	Acc.		6	1	4	3	3		1		4	11	5
	Tent.				1								
	Sous-total		6	1	5	3	3		1		4	11	5
Faux en informatique	Acc.		1					3		1	1		
	Sous-total		1					3		1	1		
Fraude informatique	Acc.		1	2	5	2	8	19	8	10	15	34	19
	Tent.		1	1			1	1		1	1		1
	Sous-total		2	3	5	2	9	20	8	11	16	34	20
Sabotage	Acc.								1				
	Sous-total								1				
	Total		9	4	10	5	12	23	10	12	21	45	25

Traite des êtres humains

		2000	2015	2016	2017	2018	2019	2020	2021	2022	2023	2024	2025
Exploitation sexuelle	Acc.			1	1								
	Sous-total			1	1								
	Total			1	1								



Autres infractions Code pénal

	2000	2015	2016	2017	2018	2019	2020	2021	2022	2023	2024	2025
Acc.						1						
Sous-total						1						
Total						1						

Contravention Code pénal

	2000	2015	2016	2017	2018	2019	2020	2021	2022	2023	2024	2025
Injures (Contravention) Acc.	4											
Sous-total	4											
Destruction d'animaux (Contravention) Acc.	2											
Sous-total	2											
Autres contraventions CP Acc.	4											
Sous-total	4											
Total	10											

STATISTIQUES POLICIERES DE CRIMINALITE

LIEU DE PERPETRATION: COMMUNE

Oud-Heverlee

***ANNEXE II: DETAIL PAR CATEGORIE DE DELIT
LOIS SPECIALES***



Oud-Heverlee

Infraction Lois spéciales

Drogues

			2000	2015	2016	2017	2018	2019	2020	2021	2022	2023	2024	2025
Détention	Acc.	31	3	10	3	16	24	31	14	17	15	10	9	
	Sous-total	31	3	10	3	16	24	31	14	17	15	10	9	
Usage	Usage en groupe	Acc.	16											
	Usage individuel	Acc.	12											
	Faciliter l'usage	Acc.				1	2						1	
	Désordre, scandale ou danger dans un espace public	Acc.							1		2		2	
	Sous-total	28				1	2		1		2	3		
Importation et exportation	Acc.	4	1											
	Sous-total	4	1											
Fabrication	Acc.			3	1	2		1		2	2			
	Sous-total			3	1	2		1		2	2			
Commerce	Acc.	2		3			1	2	3	1			1	
	Sous-total	2		3			1	2	3	1			1	
Autres	Acc.						1							
	Sous-total						1							
	Total	65	4	16	4	19	28	34	18	20	19	14	9	

Législation sur les étrangers

			2000	2015	2016	2017	2018	2019	2020	2021	2022	2023	2024	2025	
Transmigration illégale	Mariages simulés/blancs sans récompense/contrainte	Acc.			2						1		2		
		Tent.		1	1					1	1	1			
	Cohab. légale de complais. sans récompense/contr.	Acc.											1	1	
		Tent.		2	1				1		1				
	Accès au territoire	Acc.		2	2	1		1		1			3		
	Séjour	Acc.		7		2	5	9	16	4	3	5	13	2	
	Pas de port de documents d'identité ou de voyage	Acc.						2							
Inscription au registre des étrangers	Acc.	5	3	3	3	7	8	6	7	23	27	5	2		
	Sous-total	5	15	9	6	12	21	22	14	28	37	21	4		
Mariages simulés/blancs avec récompense/contrainte	Se faire rétribuer	Tent.								1					
	Sous-total									1					
	Total	5	15	9	6	12	21	22	15	28	37	21	4		



Environnement

			2000	2015	2016	2017	2018	2019	2020	2021	2022	2023	2024	2025
Déchets	Déchets par professionnel	Acc.				3							1	
	Déchets par particulier	Acc.		2	7	8	5	3	6	7	6	6		3
	Déchets par personne indéterminée	Acc.	7											
	Non spécifié	Acc.	1											
		Sous-total	8	2	7	11	5	3	6	7	6	6	1	3
Autres que déchets	Urbanisme	Acc.	22	1			2		1		1	1		
	Bruit	Acc.									1			
	Pollution de l'eau	Acc.		2	1									
	Pollution du sol	Acc.												1
	Autres nuisances en matière d'environnement	Acc.	1											
		Sous-total	23	3	1		2		1		2	1		1
Biodiversité / Faune et flore	Bien-être animal	Acc.			3	3	3	6	2	1	7	6	2	1
	Protection de la nature	Acc.				1			1		1			
	Destruction d'animaux	Acc.	1			1								
		Tent.							1					
	Santé des animaux	Acc.								1				
		Sous-total	1		3	4	4	6	4	2	8	6	2	1
		Total	32	5	11	15	11	9	11	9	16	13	3	5



Armes et explosifs

			2000	2015	2016	2017	2018	2019	2020	2021	2022	2023	2024	2025
Détention illégale	Arme à feu	Acc.		4				5	1	2	1	3	4	
	Arme blanche ou non à feu	Acc.				2	6	2	3	3		1		
	Munition	Acc.		1					1	2	2	1		
	Non spécifié	Acc.	2											
		Sous-total	2	5	2	2	6	7	5	7	3	5	4	
Port / transport illégal	Arme à feu	Acc.										2	1	
	Arme blanche ou non à feu	Acc.				1	3	1	1	2	1			
	Non spécifié	Acc.	4											
		Sous-total	4			1	3	1	1	2	3	1		
Commerce illégal	Arme à feu	Acc.										2	1	
		Sous-total										2	1	
Fabrication / réparation illégale	Arme à feu	Acc.										2		
		Sous-total										2		
Explosifs		Acc.		1										
		Sous-total		1										
Autre	Documents	Acc.			1									
	Vente par correspondance/internet d'arme à feu	Acc.										2		
	Non spécifié	Acc.	2											
		Sous-total	2		1							2		
		Total	8	6	1	2	7	10	6	8	5	14	6	

Protection de la personne

			2000	2015	2016	2017	2018	2019	2020	2021	2022	2023	2024	2025
Discrimination	Incitation à la discrimination	Acc.											2	
	Racisme et xénophobie	Acc.	2	1						2				
	Fondée sur conviction religieuse ou philosophique	Acc.									1			
	Autre discrimination	Acc.									1			
		Sous-total	2	1						2	2		2	
Protection de la vie privée		Acc.	1	1										
		Sous-total	1	1										
Droit à l'image		Acc.											1	
		Sous-total											1	
		Total	3	2						2	2	1	2	





Oud-Heverlee

Infraction Lois spéciales

Hormones et dopage

		2000	2015	2016	2017	2018	2019	2020	2021	2022	2023	2024	2025
Détention	Acc.								1		1		
	Sous-total:								1		1		
	Total:								1		1		

Protection de la jeunesse

		2000	2015	2016	2017	2018	2019	2020	2021	2022	2023	2024	2025
Législation sur l'obligation scolaire	Acc.											1	
	Sous-total:											1	
Législation sur la protection de la jeunesse	Acc.		3	7		2	7	5	2	3	4	4	2
	Sous-total:		3	7		2	7	5	2	3	4	4	2
	Total:		3	7		2	7	5	2	3	4	5	2

Code pénal social

		2000	2015	2016	2017	2018	2019	2020	2021	2022	2023	2024	2025
Mise en danger du travailleur	Acc.						1						
	Sous-total:						1						
Fraude sociale aux cotisations (travail au noir)	Acc.		1					1	1				
	Sous-total:		1					1	1				
Infr. contre foi publique en droit pénal social	Acc.						1				1		
	Sous-total:						1				1		
Autres	Acc.					1							
	Sous-total:					1							
	Total:		1			1	2	1	1		1		



Ivresse et alcool

		2000	2015	2016	2017	2018	2019	2020	2021	2022	2023	2024	2025
Ivresse publique	Acc.	1	3	1	4	4	11	10	9	5	6	9	2
	Sous-total:	1	3	1	4	4	11	10	9	5	6	9	2
	Total:	1	3	1	4	4	11	10	9	5	6	9	2

Registre de population

		2000	2015	2016	2017	2018	2019	2020	2021	2022	2023	2024	2025
	Acc.	9	11	14	5	5	17	30	12	12	15	7	10
	Tent.	1											
	Sous-total:	10	11	14	5	5	17	30	12	12	15	7	10
	Total:	10	11	14	5	5	17	30	12	12	15	7	10

Carte d'identité

		2000	2015	2016	2017	2018	2019	2020	2021	2022	2023	2024	2025
Pas en possession	Acc.	1				2	1	4	1				
	Sous-total:	1				2	1	4	1				
	Total:	1				2	1	4	1				

Santé publique

		2000	2015	2016	2017	2018	2019	2020	2021	2022	2023	2024	2025
Politique de la santé	Acc.								1				
	Sous-total:								1				
Refus ou négligence respect mesures	Acc.							94	37				
	Sous-total:							94	37				
Non spécifié	Acc.							1					
	Sous-total:							1					
Autres	Acc.				1			9					
	Sous-total:				1			9					
	Total:				1			104	38				



Travail

		2000	2015	2016	2017	2018	2019	2020	2021	2022	2023	2024	2025
Commerce ambulant	Acc.	1		1			1	1					
	Sous-total:	1		1			1	1					
Fraude sociale aux cotisations (travail au noir)	Acc.										1		
	Sous-total:										1		
Autres	Acc.	1											
	Sous-total:	1											
	Total:	2		1			1	1			1		

Protection des revenus publics

		2000	2015	2016	2017	2018	2019	2020	2021	2022	2023	2024	2025
Taxe de circulation / TMC	Acc.				1								
	Sous-total:				1								
	Total:				1								

Législation économique

		2000	2015	2016	2017	2018	2019	2020	2021	2022	2023	2024	2025
Sociétés	Acc.					1							
	Sous-total:					1							
Autres	Acc.				1		1						
	Sous-total:				1		1						
	Total:				1	1	1						

Pratiques commerciales

		2000	2015	2016	2017	2018	2019	2020	2021	2022	2023	2024	2025
Pratiques du marché et protection du consommateur	Acc.	1											
	Sous-total:	1											
Autres	Acc.	1											
	Sous-total:	1											
	Total:	2											



Code pénal militaire et milice

		2000	2015	2016	2017	2018	2019	2020	2021	2022	2023	2024	2025
Désertion	Acc.					1							
	Sous-total:					1							
Code pénal militaire	Acc.			1			2						
	Sous-total:			1			2						
	Total:			1		1	2						

Autres lois spéciales

		2000	2015	2016	2017	2018	2019	2020	2021	2022	2023	2024	2025
Transport	Acc.	2	1				1			1	1		
	Sous-total:	2	1				1			1	1		
Loteries et jeux de hasard	Acc.					1							
	Sous-total:					1							
Dégradation involontaire câbles télécommunication	Acc.			2	4	2	2	1	2	3		2	
	Sous-total:			2	4	2	2	1	2	3		2	
Infractions Loi police chemins de fer	Acc.			12	2	1		2					
	Sous-total:			12	2	1		2					
Autres	Acc.		1										
	Sous-total:		1										
	Total:	2	2	14	6	4	3	3	2	4	1	2	

STATISTIQUES POLICIERES DE CRIMINALITE

LIEU DE PERPETRATION: COMMUNE

Oud-Heverlee

***ANNEXE III: DETAIL
FIGURES CRIMINELLES / PHENOMENES***



Oud-Heverlee

FC Vol moyen de transport

		2000	2015	2016	2017	2018	2019	2020	2021	2022	2023	2024	2025
Vol de voiture	Acc.	6	7	2	4	4	1	4		2			
	Tent.	4	1		2					1		1	
	Total	10	8	2	6	4	1	4		3		1	
Vol de moto	Acc.			1	1								
	Total			1	1								
Vol dans les garages	Acc.		4	2	2			1					
	Total		4	2	2			1					
Vol de vélomoteur	Acc.	2			1	1	1			2		1	2
	Total	2			1	1	1			2		1	2
Vol de vélo	Acc.	8	12	15	6	4	10	8	14	14	19	18	2
	Tent.						1				1	1	
	Total	8	12	15	6	4	11	8	14	14	20	19	2



FC Cambriolage

		2000	2015	2016	2017	2018	2019	2020	2021	2022	2023	2024	2025
Cambriolage dans habitation	Acc.	26	79	37	46	41	25	17	15	35	19	12	12
	Tent.	12	25	34	26	17	14	16	11	21	12	24	4
	Total	38	104	71	72	58	39	33	26	56	31	36	16
Cambriolage ds entreprise ou commerce	Acc.	1	4	4	2	9	5	1	1	1	1	3	
	Tent.	1	2	1	1	1	1			1		1	
	Total	2	6	5	3	10	6	1	1	2	1	4	
Cambriolage ds service public ou bâtiment administ	Acc.	1					1		1		1		1
	Tent.	1										1	
	Total	2					1		1		1	1	1
Vol au béliier	Acc.					1							
	Tent.					1							
	Total					1							
Cambriolage dans bâtiment (total)	Acc.	28	83	41	48	50	31	18	17	36	21	15	13
	Tent.	14	27	35	27	18	15	16	11	22	12	26	4
	Total	42	110	76	75	68	46	34	28	58	33	41	17

FC Vol autre

		2000	2015	2016	2017	2018	2019	2020	2021	2022	2023	2024	2025
Vol à main armée	Acc.	1						1					
	Tent.											1	
	Total	1						1				1	
Vol avec violence sans arme	Acc.	2	1		2	1	1		1	2	2		
	Tent.	1			1	3	4	1	1	1	1	1	1
	Total	3	1		3	4	5	1	2	3	3	1	1
Vol dans ou sur un véhicule	Acc.	19	13	10	14	26	10	10	6	5	7	2	4
	Tent.	1	2		1	2	4	2	3	2	1	2	
	Total	20	15	10	15	28	14	12	9	7	8	4	4
Vol d'armes et explosifs	Acc.	1	1		2	1	1		2	1	1		
	Tent.												
	Total	1	1		2	1	1		2	1	1		



FC Vol autre

		2000	2015	2016	2017	2018	2019	2020	2021	2022	2023	2024	2025
Vol à l'arraché	Acc.	1	1				1						
	Tent.					1							
	Total	1	1			1	1						
Vol à la tire	Acc.	1	6	3	2	1	5			2	1	2	
	Tent.												
	Total	1	6	3	2	1	5			2	1	2	
Vol à l'étalage	Acc.			1					2	1	13	10	
	Tent.												
	Total			1					2	1	13	10	
Vol par ruse	Acc.	2	3				2					1	1
	Tent.	1			1								
	Total	3	3		1		2					1	1
Vol de métaux	Acc.						1						
	Tent.												
	Total						1						
Vol sur les chantiers	Acc.			2	3	2	1			2	1		
	Tent.												
	Total			2	3	2	1			2	1		
Vol d'animaux	Acc.	1						1	1		1		1
	Tent.												
	Total	1						1	1		1		1
Vol de cargaison	Acc.						1						
	Tent.												
	Total						1						



Criminalité ICT

		2000	2015	2016	2017	2018	2019	2020	2021	2022	2023	2024	2025
Fraude de cartes de paiements	Acc.			1	2		2	4		1	3	3	1
	Tent.						1						
	Total			1	2		3	4		1	3	3	1
Phishing	Acc.							6	5	1	3	7	6
	Tent.									1			
	Total							6	5	2	3	7	6
Shouldersurfing	Acc.						1			1			
	Tent.												
	Total						1			1			

FC Autre

		2000	2015	2016	2017	2018	2019	2020	2021	2022	2023	2024	2025
Violence contre les métiers d'intérêt général	Acc.		1		1			1		2			
	Tent.												
	Total		1		1			1		2			
Viol collectif	Acc.											1	
	Tent.												
	Total											1	
Graffiti	Acc.	1	1		5			1	2	5	3	3	
	Tent.												
	Total	1	1		5			1	2	5	3	3	
Dégradation de voiture	Acc.	8	21	11	9	18	13	7	8	7	9	10	3
	Tent.												
	Total	8	21	11	9	18	13	7	8	7	9	10	3
Rixe au couteau	Acc.		1										
	Tent.												
	Total		1										



PH Violence intrafamiliale (VIF)

		2000	2015	2016	2017	2018	2019	2020	2021	2022	2023	2024	2025
VIF: physique, dans le couple	Acc.	3	4	7	10	12	9	11	11	7	10	14	4
	Tent.												1
	Total	3	4	7	10	12	9	11	11	7	10	14	5
VIF: physique, envers des descendants	Acc.		3	1	1	1	2	2	4	4	1	1	1
	Total		3	1	1	1	2	2	4	4	1	1	1
VIF: physique, envers d'autres membres	Acc.	4		3	2	1			1	2	3	1	6
	Total	4		3	2	1			1	2	3	1	6
VIF: sexuelle, envers d'autres membres	Acc.				1								
	Total				1								
VIF: psychique, dans le couple	Acc.	11		3	2	4	2	5	1	4	7		3
	Total	11		3	2	4	2	5	1	4	7		3
VIF: psychique, envers des descendants	Acc.					1			1				
	Total					1			1				
VIF: psychique, envers d'autres membres	Acc.			1		1			1				1
	Total			1		1			1				1
VIF: économique, dans le couple	Acc.					3		1					
	Total					3		1					
VIF: économique, envers des descendants	Acc.								1				
	Total								1				
VIF: économique, envers d'autres membres	Acc.	4	6	1		1		2	2			1	
	Total	4	6	1		1		2	2			1	

PH Hormones et dopage

		2000	2015	2016	2017	2018	2019	2020	2021	2022	2023	2024	2025
Dopage humain	Acc.								2		1		
	Total								2		1		



PH Drogues

		2000	2015	2016	2017	2018	2019	2020	2021	2022	2023	2024	2025
Vente de cocaïne	Acc.			1				2	1				
	Total			1				2	1				
Vente de drogues synthétiques	Acc.	1						2					
	Total	1						2					
Production de cannabis (culture)	Acc.			3		1				2			
	Total			3		1				2			

PH Trafic d'armes

		2000	2015	2016	2017	2018	2019	2020	2021	2022	2023	2024	2025
Commerce et production d'arme à feu et mun.	Acc.										1	1	
	Total										1	1	

PH Traite des êtres humains

		2000	2015	2016	2017	2018	2019	2020	2021	2022	2023	2024	2025
TEH - exploitation sexuelle	Acc.			1	2								
	Total			1	2								

PH Violence dans l'espace public

		2000	2015	2016	2017	2018	2019	2020	2021	2022	2023	2024	2025
Violence physique (transport public)	Acc.				1		1			1			
	Total				1		1			1			
Violence physique (voie publique)	Acc.	2	2	2	2	4	4	8	2	4	4	4	4
	Tent.		1		1		1			1	1		
	Total	2	3	2	3	4	5	8	2	5	5	4	4
Violence physique (autre endroit public)	Acc.					1				1	1		
	Total					1				1	1		
Violence physique (endroit accessible au public)	Acc.	5	2	6	1	4	5	1		4	3	1	3
	Total	5	2	6	1	4	5	1		4	3	1	3
Violence sexuelle (voie publique)	Acc.	1		1				1			1	2	
	Total	1		1				1			1	2	



PH Violence dans l'espace public

		2000	2015	2016	2017	2018	2019	2020	2021	2022	2023	2024	2025
Violence sexuelle (autre endroit public)	Acc.	2	1	1					1				
	Total	2	1	1					1				
Violence sexuelle (endroit accessible au public)	Acc.		1	3				2	1	4		1	2
	Tent.											1	
	Total		1	3				2	1	4		2	2
Violence psychique (transport public)	Acc.									1		1	
	Total									1		1	
Violence psychique (voie publique)	Acc.	3	1	3	5	7	10	4	1	10	7	4	2
	Total	3	1	3	5	7	10	4	1	10	7	4	2
Violence psychique (autre endroit public)	Acc.	1		1							1		
	Total	1		1							1		
Violence psychique (endroit accessible au public)	Acc.	7	3	2	3		2	1	2	1	2	1	
	Total	7	3	2	3		2	1	2	1	2	1	
Vol à main armée (voie publique)	Acc.							1					
	Total							1					
Vol avec violence sans arme (voie publique)	Acc.	1				1					1		
	Tent.					1	1						1
	Total	1				2	1				1		1
Vol avec violence sans arme (endr. acces. au pub.)	Acc.				1				1				
	Tent.						1						
	Total				1		1		1				



PH Autre

		2000	2015	2016	2017	2018	2019	2020	2021	2022	2023	2024	2025
Faux policiers	Acc.		2										
	Total		2										
Terrorisme, extrémisme et radicalisme	Acc.		1								2		
	Total		1								2		
Cyberharcèlement	Acc.		1	1	1	2	3	2	3		5	3	
	Total		1	1	1	2	3	2	3		5	3	
Fraude à l'identité	Acc.		4	1	2	2	5	7	10	6	3	4	
	Tent.								1	1			
	Total		4	1	2	2	5	7	11	7	3	4	

STATISTIQUES POLICIERES DE CRIMINALITE

LIEU DE PERPETRATION: COMMUNE

Oud-Heverlee

***ANNEXE IV: FAITS ENREGISTRES
NON CRIMINELS***



Oud-Heverlee

Faits non criminels

Maladies / Décès / Disparition

	2000	2015	2016	2017	2018	2019	2020	2021	2022	2023	2024	2025
Suicide	2	4	5	3	4	4	4	2	3	5		1
Personne malade	3	8	6	6	9	11	6	3	4	11	10	6
Décès suspect				3	1			1	1	3	3	1
Décès naturel	1	2			1	1	1					
Disparition (personne disparue)	5	3	5	3	4	5	1	5	6	5	4	1
Accident (sauf roulage)	2	1		1	1	1	1	1	3	2		
Total	13	18	16	16	20	22	13	12	17	26	17	9

Appels

	2000	2015	2016	2017	2018	2019	2020	2021	2022	2023	2024	2025
Alarme	2											
Appels	2					1						
Total	4					1						

Problèmes sociaux

	2000	2015	2016	2017	2018	2019	2020	2021	2022	2023	2024	2025
Différends familiaux	13	6	7	10	13	17	16	25	18	23	26	4
Différend (pas de coups)	8	1	3	2	2	3	3	2	2	6		1
Affaire civile	13	2	2		1			1		1		
Protection de la jeunesse	1		1	1		1					1	2
Autres	7	1	4	1	4	7	6	7	4	13	10	3
Total	42	10	17	14	20	28	25	35	24	43	37	10

Catastrophes

	2000	2015	2016	2017	2018	2019	2020	2021	2022	2023	2024	2025
Dégâts tempête				1					1			
Problèmes causés par l'eau	1											
Total	1			1					1			



Ordre public

	2000	2015	2016	2017	2018	2019	2020	2021	2022	2023	2024	2025
Troubles	2		1			1	1		2	1	2	
Autres					1							
Total	2		1		1	1	1		2	1	2	

Agissements suspects

	2000	2015	2016	2017	2018	2019	2020	2021	2022	2023	2024	2025
	16	4	3		2	2	4	2	4	7	3	4
Total	16	4	3		2	2	4	2	4	7	3	4

Objets trouvés

	2000	2015	2016	2017	2018	2019	2020	2021	2022	2023	2024	2025
	2	2	2					2			1	1
Total	2	2	2					2			1	1

Objets perdus

	2000	2015	2016	2017	2018	2019	2020	2021	2022	2023	2024	2025
	82	125	150	150	110	125	107	120	121	132	118	64
Total	82	125	150	150	110	125	107	120	121	132	118	64

Autres non-infractions

	2000	2015	2016	2017	2018	2019	2020	2021	2022	2023	2024	2025
Ordonnance de capture			1									
Non-respect des conditions	1	1	2		1	7	2		3		1	
Procès-verbal d'information	15	5	4	6	7	8	11	5	6	4	3	1
Notification		3	4	3	4	5	3	6	3	10	2	2
Dégradation involontaire câbles (non-télécom)			2	1	2			1	1			1
Demande signalement surveillance électronique									3	2	3	
Fonction de contrôle armes	1	1	1			1	1	2	6	14	8	
Autres non infractions	2											
Total	19	10	14	10	14	21	17	14	22	30	17	4

