

STATISTIQUES POLICIERES DE CRIMINALITE

LIEU DE PERPETRATION: COMMUNE

Opwijk

2000 - 1er Semestre 2025

Police fédérale - DGRIDRIIBIPOL

STATISTIQUES POLICIERES DE CRIMINALITE

LIEU DE PERPETRATION: COMMUNE

Opwijk

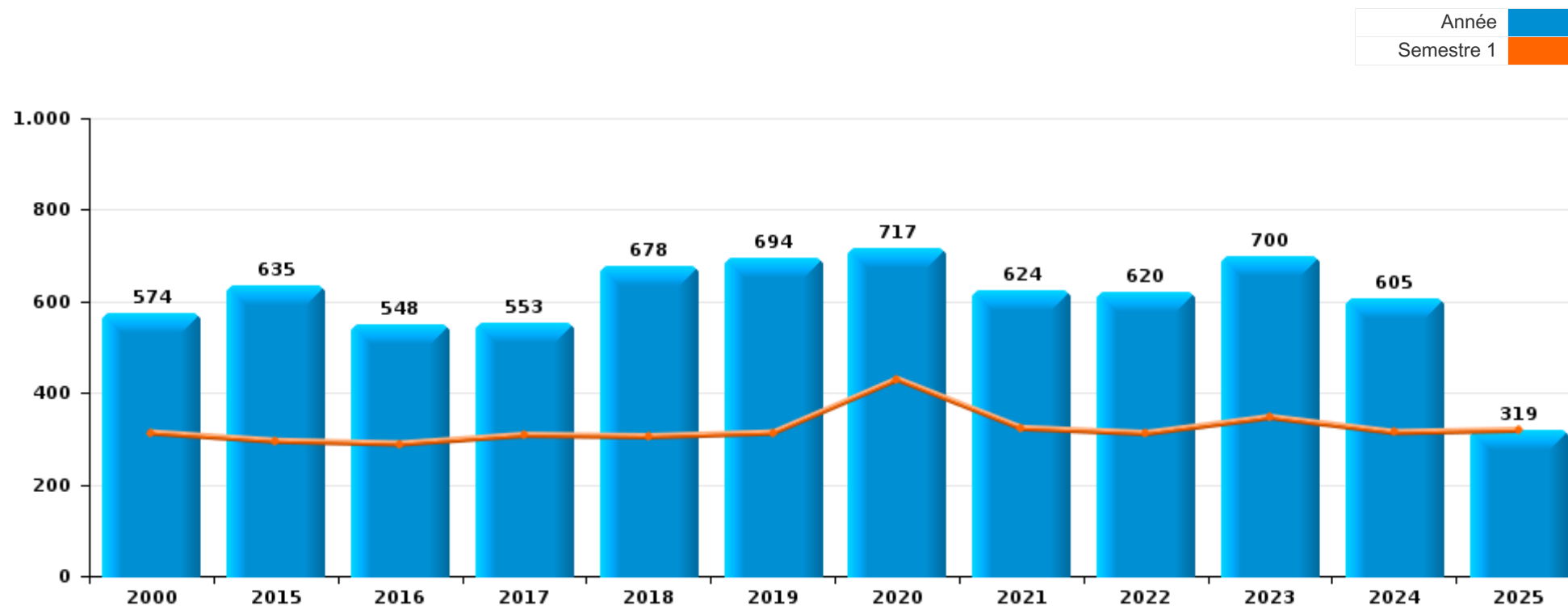
PARTIE I : INFRACTIONS JUDICIAIRES

CRIMINALITE ENREGISTREE COMMISE AU NIVEAU DE LA COMMUNE



Opwijk

	2000	2015	2016	2017	2018	2019	2020	2021	2022	2023	2024	2025
Nombre total des délits	574	635	548	553	678	694	717	624	620	700	605	319



FPF/DGR/DRI/BIPOL - Statistiques policières de criminalité (date de clôture: 31/10/2025)

Les données pour les années 2001 jusqu'à 2014 ne sont plus publiées mais restent disponibles sur demande auprès du service BIPOL.

Les données pour 2025 ne concernent que le 1er semestre.



Opwijk

	2000	2015	2016	2017	2018	2019	2020	2021	2022	2023	2024	2025
Vol et extorsion	254	209	190	195	226	194	123	162	153	173	146	64
Dégradation de la propriété	109	58	44	83	78	55	34	46	43	49	37	26
Fraude	30	55	51	37	38	77	69	51	62	72	45	25
Infr. contre l'intégrité physique	34	63	42	36	61	69	54	30	57	64	52	29
Criminalité informatique		16	12	13	18	50	53	70	63	61	65	37
Registre de population	3	50	53	35	36	32	18	32	31	36	29	23
Protection de la jeunesse	4	10	23	23	22	41	42	13	42	44	45	15
Infr. contre autres valeurs morales et sentiments	12	22	18	27	42	21	29	21	25	33	29	11
Infr. contre la sécurité publique	35	26	20	15	34	17	27	17	16	36	35	9
Législation sur les étrangers	5		4	12	20	28	24	43	25	41	27	41
Santé publique							146	57				
Infr. contre la foi publique	8	33	17	13	18	23	17	12	21	15	15	3
Drogues	11	22	23	10	11	8	17	5	11	15	17	1
Environnement	6	18	6	1	7	10	16	15	16	11	17	8
Infr. contre les mœurs	7	11	8	9	12	10	5	10	18	9	5	7
Infr. contre la famille	26	9	8	10	7	12	8	4	2	4	6	2
Autres lois spéciales	7	1	7	9	8	5	12	5	11	11	10	7
Ivresse et alcool	6	5	3	8	6	10	6	9	11	12	8	5
Armes et explosifs	1	7	5	5	5	16	5	13	6	10	10	2
Infr. contre l'autorité publique	3	5	4	3	9	3	3	2	5	2	4	3
Protection de la personne		4		2	6	2	5	3		2	2	1
Carte d'identité				1	9	6	1					
Code pénal social		1	2	1	2	2	2	1	1		1	
Travail	5		3		1			1				
Contravention Code pénal	7											
Infr. contre la liberté individuelle		3	1	2		1						
Protection des revenus publics		1	2	1	2	1						
Infr. relative au statut juridique de l'enfant		3	1						1			
Hormones et dopage		2	1			1						
Exercice illégal de l'autorité publique				1				2				
Pratiques commerciales	1	1										
Provocation crime ou délits							1					
Traite des êtres humains				1								
Sous-total	574	635	548	553	678	694	717	624	620	700	605	319
Contravention règlement policier local	1	6		187	142	76	54	40	28	25	22	10
Sous-total	1	6		187	142	76	54	40	28	25	22	10
Total	575	641	548	740	820	770	771	664	648	725	627	329

FPF/DGR/DRI/BIPOL - Statistiques policières de criminalité (date de clôture: 31/10/2025)

Les données pour les années 2001 jusqu'à 2014 ne sont plus publiées mais restent disponibles sur demande auprès du service BIPOL.

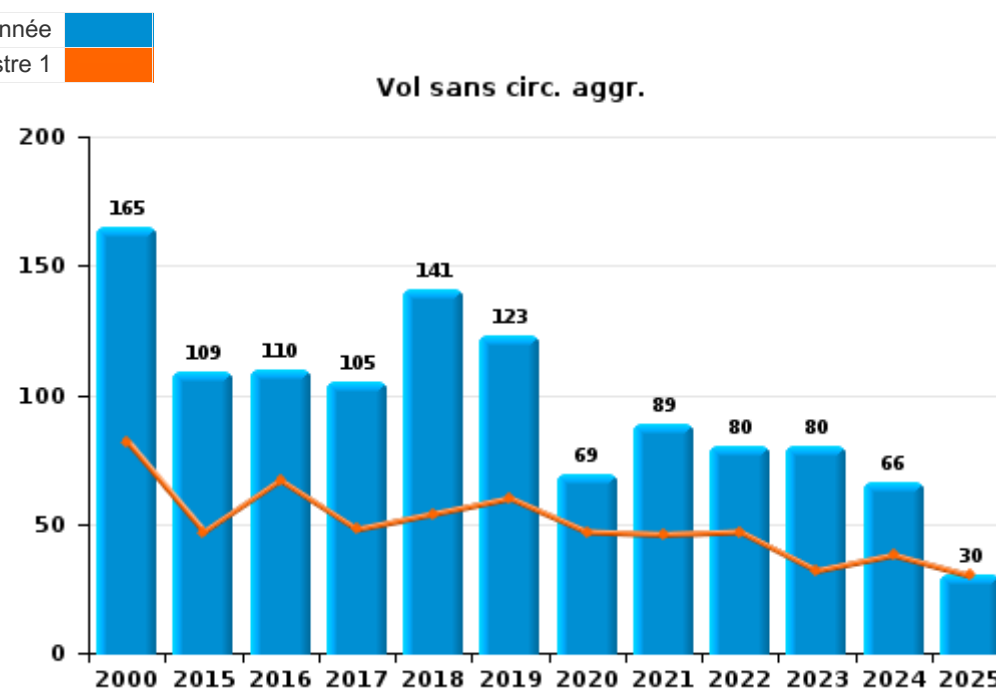
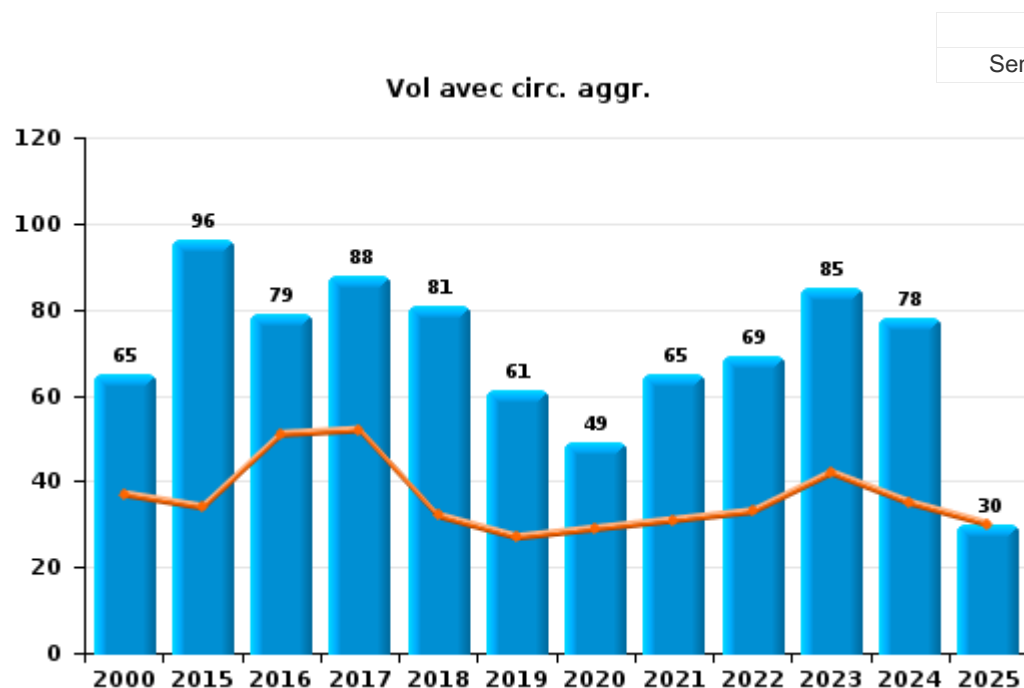
Les données pour 2025 ne concernent que le 1er semestre.



I.1. Catégorie des infractions : Vol et extorsion (top 5 des infractions au niveau national 2024)

Opwijk

	2000	2015	2016	2017	2018	2019	2020	2021	2022	2023	2024	2025
Vol sans circ. aggr.	165	109	110	105	141	123	69	89	80	80	66	30
Vol avec circ. aggr.	65	96	79	88	81	61	49	65	69	85	78	30
Extorsion	1	4	1	2	4	9	5	6	3	7	2	4
Vol non spécifié	23					1		2	1	1		
Total	254	209	190	195	226	194	123	162	153	173	146	64





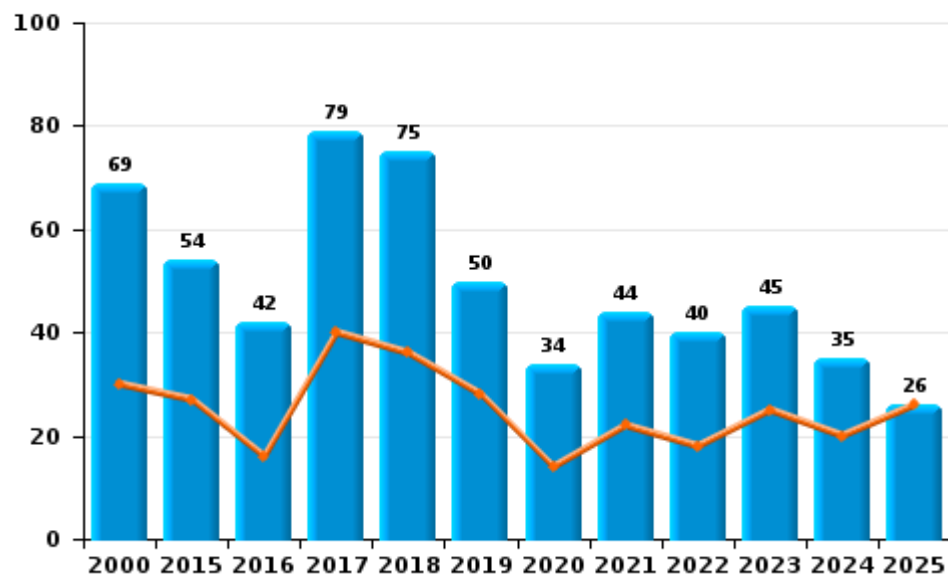
I.2. Catégorie des infractions : Dégradation de la propriété (top 5 des infractions au niveau national 2024)

Opwijk

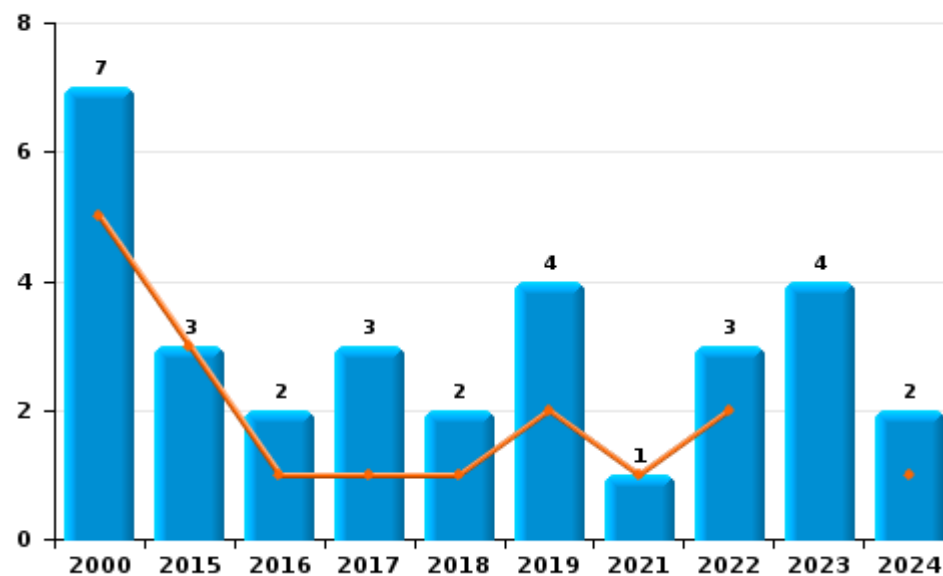
	2000	2015	2016	2017	2018	2019	2020	2021	2022	2023	2024	2025
Vandalisme	69	54	42	79	75	50	34	44	40	45	35	26
Destruction, dénaturation, dégradation	33	1		1	1	1		1				
Incendie volontaire	2	1	1	1	2	3			2	4	2	
Incendie involontaire	5	2	1	2		1		1	1			
Total	109	58	44	83	78	55	34	46	43	49	37	26

Année ■
Semestre 1 ■

Vandalisme



Incendie

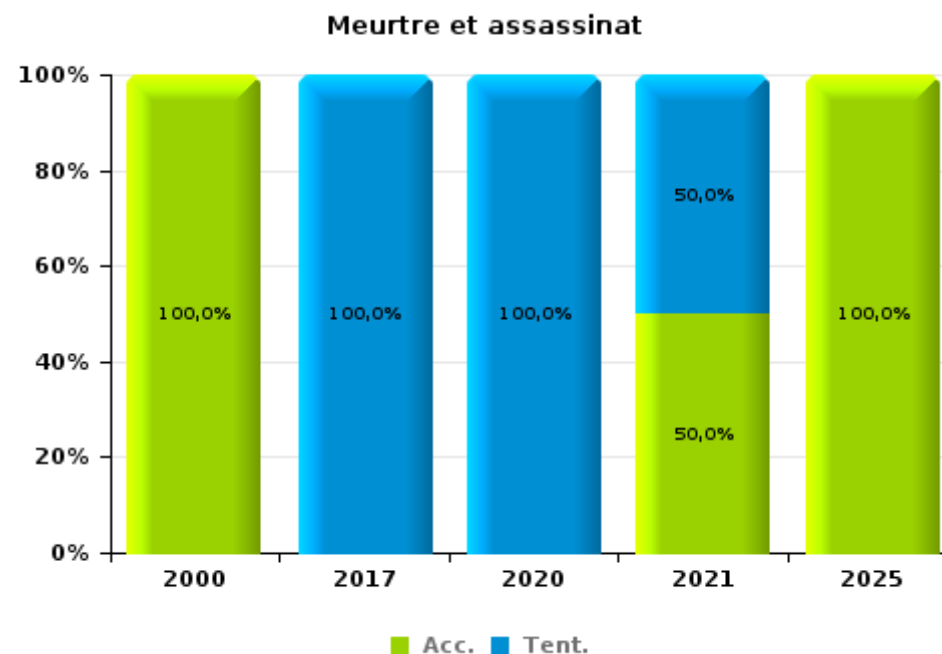
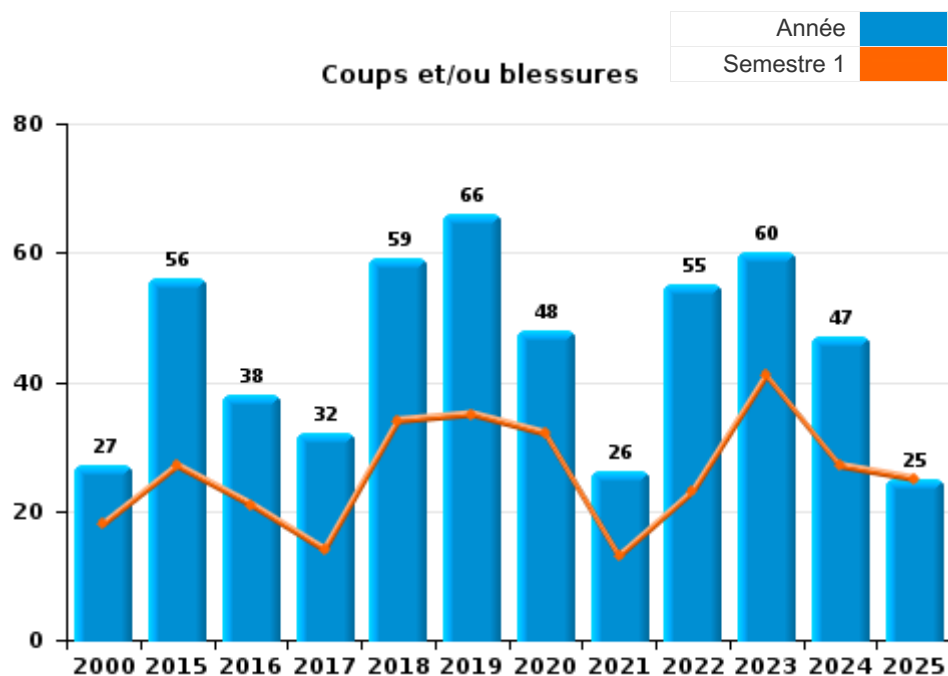




I.3. Catégorie des infractions : Infr. contre l'intégrité physique (top 5 des infractions au niveau national 2024)

Opwijk

	2000	2015	2016	2017	2018	2019	2020	2021	2022	2023	2024	2025
Coups et/ou blessures	27	56	38	32	59	66	48	26	55	60	47	25
Autres	6	7	4	3	2	3	4	2	2	4	5	3
Meurtre et assassinat	1			1			2	2				1
Total	34	63	42	36	61	69	54	30	57	64	52	29





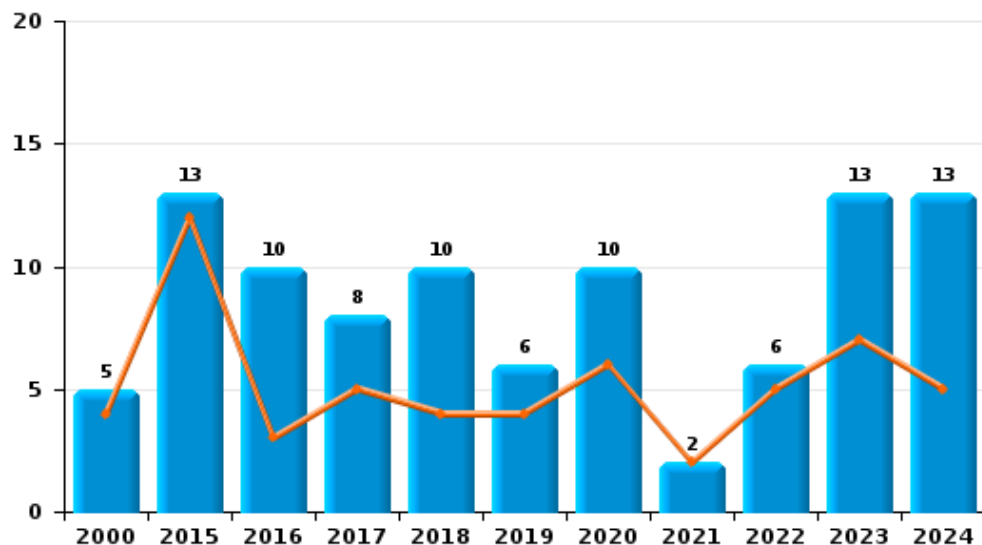
I.4. Catégorie des infractions : Drogues (top 5 des infractions au niveau national 2024)

Opwijk

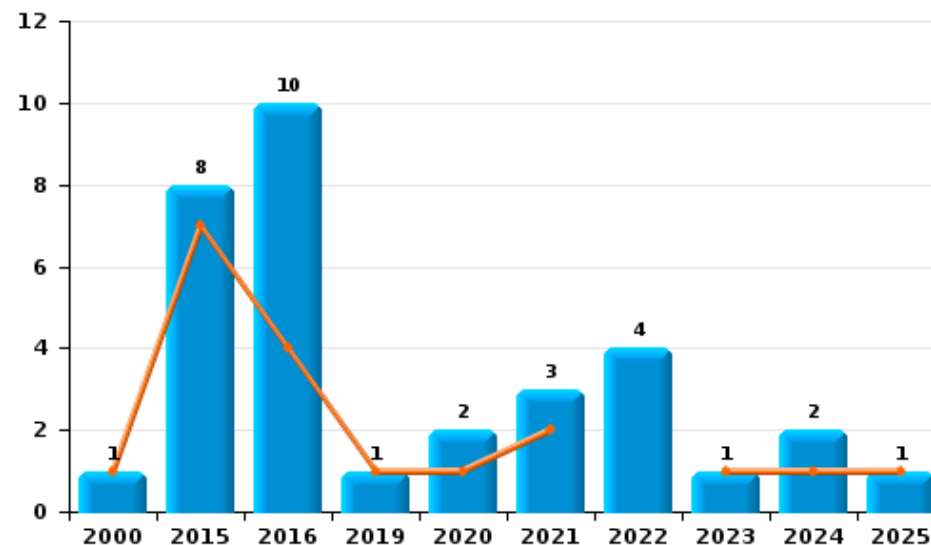
	2000	2015	2016	2017	2018	2019	2020	2021	2022	2023	2024	2025
Détention	5	13	10	8	10	6	10	2	6	13	13	
Commerce	1	8	10			1	2	3	4	1	2	1
Fabrication		1	1	1		1	3			1		
Usage	4		1		1		2					
Autres				1					1		1	
Importation et exportation	1		1									
Protoxyde d'azote (gaz hilarant)											1	
Total	11	22	23	10	11	8	17	5	11	15	17	1



Détention



Commerce





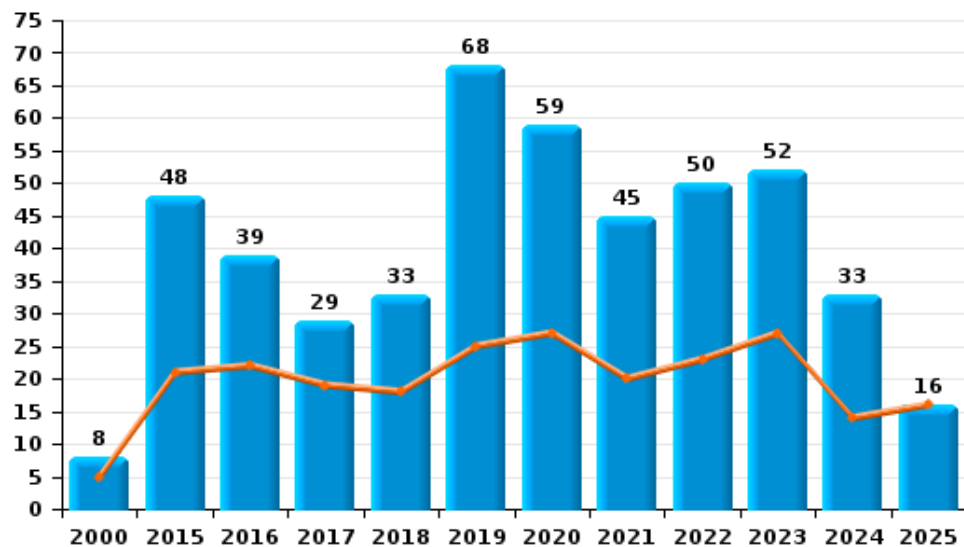
I.5. Catégorie des infractions : Fraude (top 5 des infractions au niveau national 2024)

Opwijk

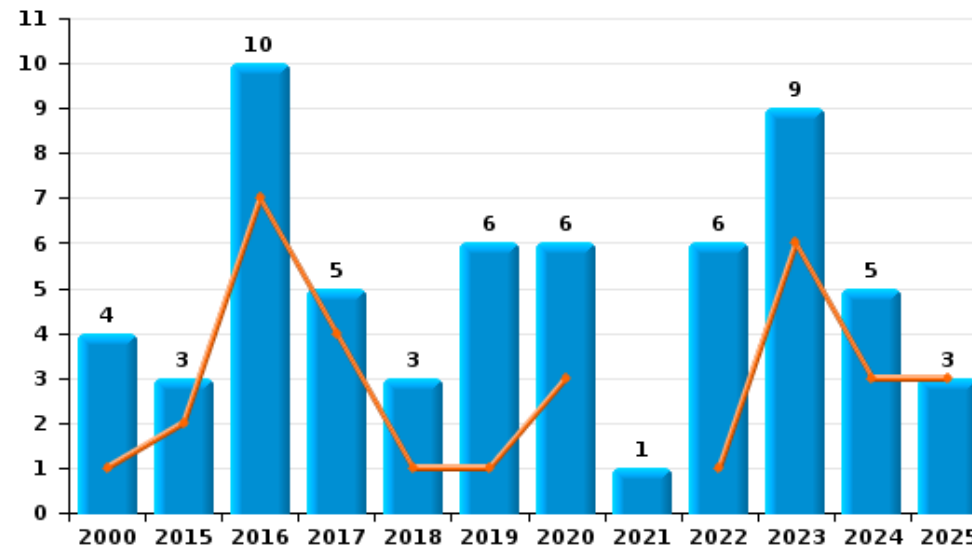
	2000	2015	2016	2017	2018	2019	2020	2021	2022	2023	2024	2025
Escroquerie	8	48	39	29	33	68	59	45	50	52	33	16
Abus de confiance et infr. apparentées	4	3	10	5	3	6	6	1	6	9	5	3
Détournement et destruction frauduleuse	11	1		3		1	2	3	1	5	3	2
Fraudes: Autres	3	2	1			2	1	2	3	4	3	3
Grivèlerie	2	1			1		1			1		
Recel	2		1						1	1	1	
Infr. liées à l'insolvabilité					1				1			1
Total	30	55	51	37	38	77	69	51	62	72	45	25



Escroquerie



Abus de confiance et infr. apparentées



FPF/DGR/DRI/BIPOL - Statistiques policières de criminalité (date de clôture: 31/10/2025)

Les données pour les années 2001 jusqu'à 2014 ne sont plus publiées mais restent disponibles sur demande auprès du service BIPOL.
Les données pour 2025 ne concernent que le 1er semestre.

STATISTIQUES POLICIERES DE CRIMINALITE

LIEU DE PERPETRATION: COMMUNE

Opwijk

PARTIE II : FIGURES CRIMINELLES / PHENOMENES



Opwijk

FC Vol moyen de transport

	2000	2015	2016	2017	2018	2019	2020	2021	2022	2023	2024	2025
Vol de voiture	11	2	1	3	3			4	3	4	1	2
Vol de moto				1	1	2	1		2		1	
Homejacking				1								
Vol dans les garages	1	1							1			
Vol de vélomoteur	10	1			1	2					2	
Vol de vélo	78	28	55	48	40	56	31	49	27	40	30	12

FC Cambriolage

	2000	2015	2016	2017	2018	2019	2020	2021	2022	2023	2024	2025
Cambriolage dans habitation	45	59	31	42	43	38	27	34	32	44	53	12
Cambriolage ds entreprise ou commerce	12	9	4	10	12	3	7	14	7	9	6	2
Cambriolage ds service public ou bâtiment administ	5	6	2	2	4	4		2	3	2	2	1
Vol au béliet						2						
Cambriolage dans bâtiment (total)	60	74	37	54	59	45	34	50	42	55	61	15



FC Vol autre

	2000	2015	2016	2017	2018	2019	2020	2021	2022	2023	2024	2025
Vol à main armée	1	4	1	3	1	2	3	2		1	1	
Vol avec violence sans arme	2	4	3	10	11	13	4	10	10	15	3	5
Vol dans ou sur un véhicule	21	19	38	18	18	14	11	9	24	22	16	12
Vol d'armes et explosifs		2			1			1			2	
Steaming										1		
Arrachage de sac à main		1		5					1			
Vol à l'arraché	2	1	1	5	2	2		1	1		1	
Vol à la tire	4	13	5	4	9	6	3			3		
Vol à l'étalage	3	2	6	9	22	16	3	11	13	5	7	1
Vol par ruse		1	3	5	7	11	1	8	4	2	8	1
Vol de métaux			1		4	1					1	1
Vol sur les chantiers	1	1	3	1	2	4		1	2	7	1	3
Home-invasion				2	2		1	1				
Vol d'animaux	1	2	3		4	1	1	7	1			
Vol de cargaison		1					1		1			

Criminalité ICT

	2000	2015	2016	2017	2018	2019	2020	2021	2022	2023	2024	2025
Fraude de cartes de paiements		2	9	5	6	33	6	1	13	4	2	4
Phishing					2	8	22	33	21	26	39	13
Shouldersurfing				2		2		1				
Skimming		2				1	1					

FC Autre

	2000	2015	2016	2017	2018	2019	2020	2021	2022	2023	2024	2025
Violence contre les métiers d'intérêt général		2	1		5	1			2	1	3	
Viol collectif		1	1									
Graffiti			1	4	5	1	1	2	6	2	3	1
Dégradation de voiture	14	25	15	34	32	26	12	15	17	20	20	15
Rixe au couteau						1				2	1	



PH Violence intrafamiliale (VIF)

	2000	2015	2016	2017	2018	2019	2020	2021	2022	2023	2024	2025
VIF: physique, dans le couple	3	11	11	10	12	24	15	7	22	15	22	11
VIF: physique, envers des descendants		2	1	3	2	2	3	2		4	2	
VIF: physique, envers d'autres membres	9	2	4		3	3	5	3	2	2	2	1
VIF: sexuelle, dans le couple									1	3		
VIF: sexuelle, envers des descendants				1	1	1			1			1
VIF: psychique, dans le couple	12	12	9	11	7	12	8	10	5	12	5	4
VIF: psychique, envers des descendants				1				1	1	1	1	
VIF: psychique, envers d'autres membres					1	1			2			
VIF: économique, dans le couple				1	1	1		1	2	1		1
VIF: économique, envers des descendants								1				
VIF: économique, envers d'autres membres	14	1			3	2	2			1	1	

PH Hormones et dopage

	2000	2015	2016	2017	2018	2019	2020	2021	2022	2023	2024	2025
Dopage humain		2	1			1						

PH Drogues

	2000	2015	2016	2017	2018	2019	2020	2021	2022	2023	2024	2025
Vente de cocaïne		3					1	2	1			1
Vente de drogues synthétiques			4									
Production de cannabis (culture)		1					1			1		

PH Trafic d'armes

	2000	2015	2016	2017	2018	2019	2020	2021	2022	2023	2024	2025
Commerce et production d'arme non à feu						1					1	



PH Traite des êtres humains

	2000	2015	2016	2017	2018	2019	2020	2021	2022	2023	2024	2025
TEH - exploitation économique				1								
TEH - exploitation sexuelle	1					1						

PH Violence dans l'espace public

	2000	2015	2016	2017	2018	2019	2020	2021	2022	2023	2024	2025
Violence physique (transport public)	1	1			1	2	1		2	4	2	2
Violence physique (voie publique)	5	17	8	7	19	10	7	9	15	8	8	6
Violence physique (autre endroit public)		1		1				1	2	2	3	
Violence physique (endroit accessible au public)	6	16	11	7	13	15	7	4	8	12	7	2
Violence sexuelle (transport public)										1		
Violence sexuelle (voie publique)	2			1	1	1					2	
Violence sexuelle (autre endroit public)	2					1			1			1
Violence sexuelle (endroit accessible au public)	1	2			1			1	5			1
Violence psychique (transport public)	4	2		1	1	1	2	1	2		1	1
Violence psychique (voie publique)	13	9	8	7	15	9	9	6	10	7	16	3
Violence psychique (autre endroit public)	2			1	1	2			2		1	
Violence psychique (endroit accessible au public)	7	5	1	1	5		5	2		3	4	3
Vol à main armée (voie publique)	1	3				1	1			1		
Vol à main armée (autre endroit public)								1				
Vol à main armée (endroit accessible au public)		1	1	1								
Vol avec violence sans arme (transport public)					1	1		2			1	
Vol avec violence sans arme (voie publique)	1	1		7	4	1		1	2	1	1	
Vol avec violence sans arme (autre endroit public)												1
Vol avec violence sans arme (endr. acces. au pub.)			1	1	3	1		2	1	2		



PH Autre

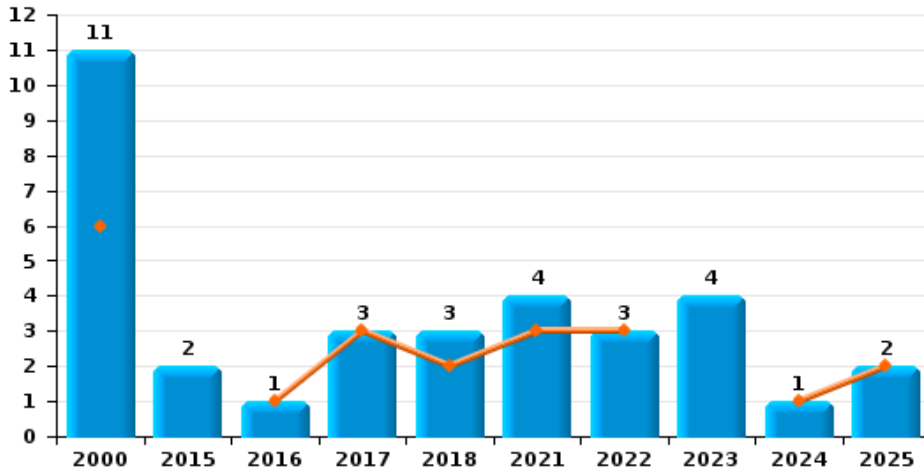
	2000	2015	2016	2017	2018	2019	2020	2021	2022	2023	2024	2025
Faux policiers		3							1			
Terrorisme, extrémisme et radicalisme						2					1	
Cyberharcèlement		19	8	17	20	10	12	12	11	17	17	3
Fraude à l'identité	3	16	10	10	14	16	15	17	21	21	12	3



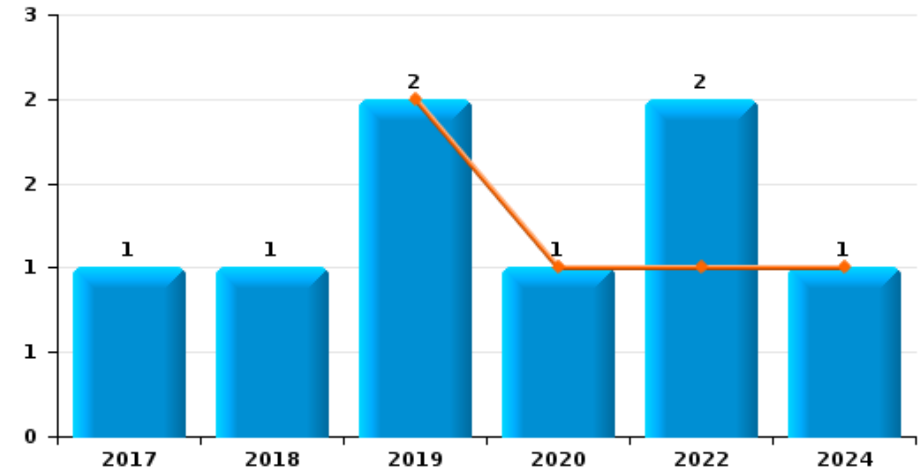
Opwijk

Année	■
Semestre 1	■

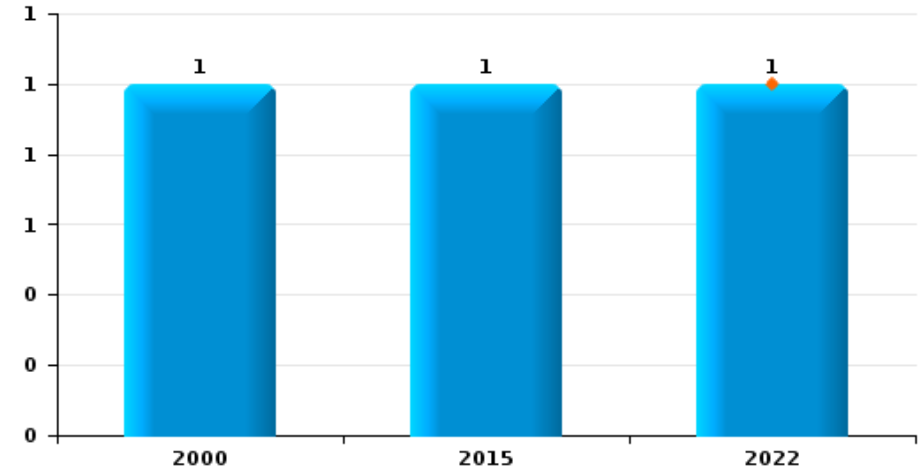
Vol de voiture



Vol de moto



Vol dans les garages

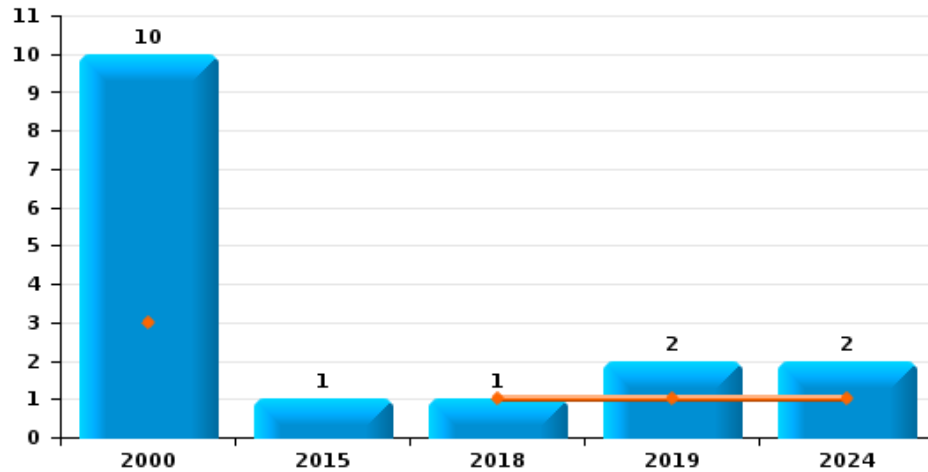




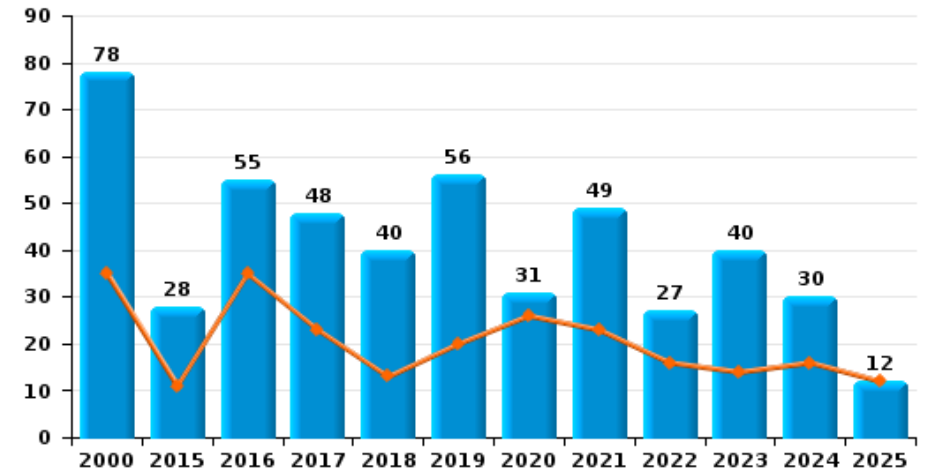
Opwijk

Année	■
Semestre 1	■

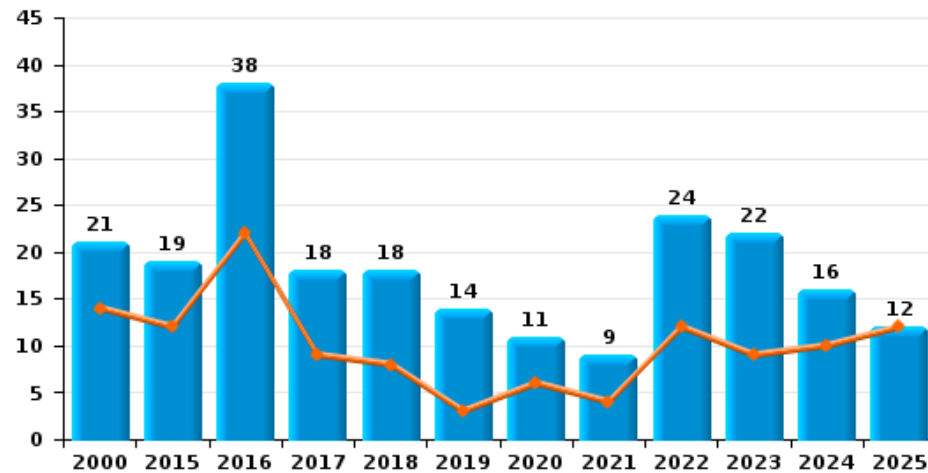
Vol de vélomoteur



Vol de vélo



Vol dans ou sur un véhicule

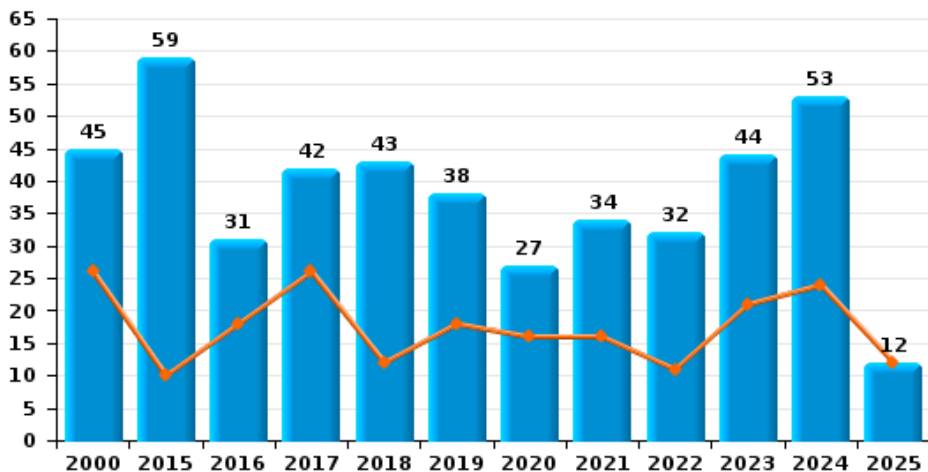




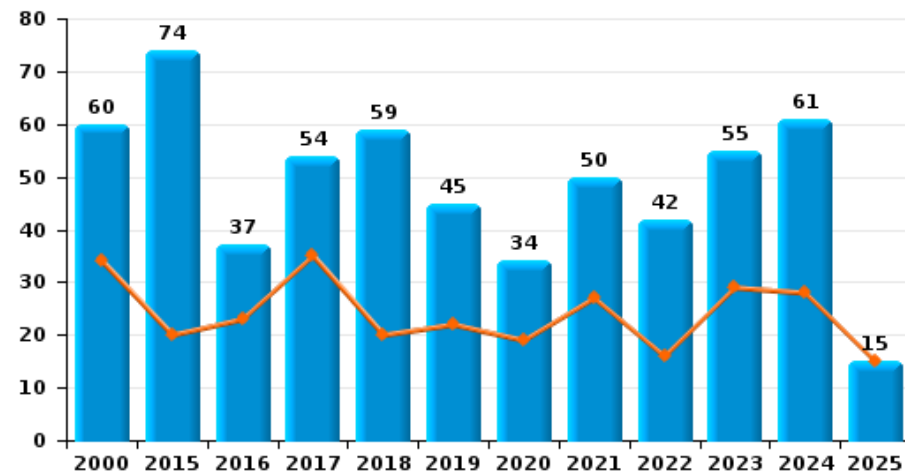
Opwijk

Année	■
Semestre 1	■

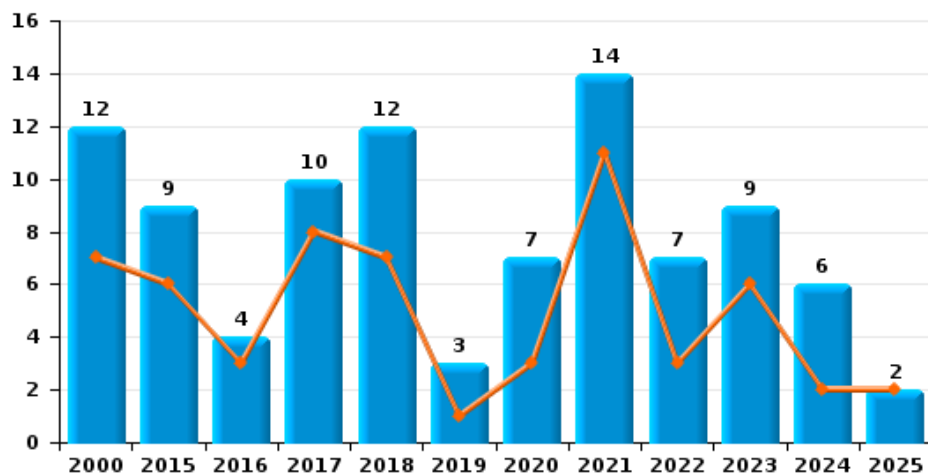
Cambriolage dans habitation



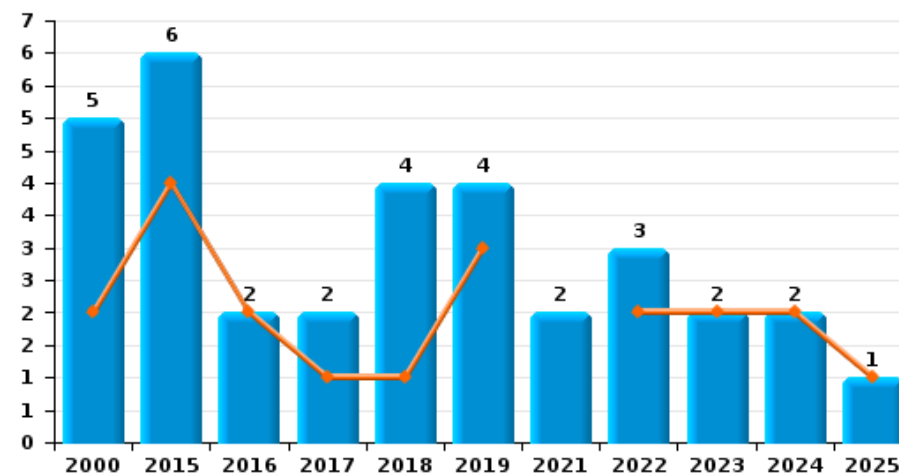
Cambriolage dans bâtiment (total)



Cambriolage ds entreprise ou commerce



Cambriolage ds service public ou bâtiment administratif

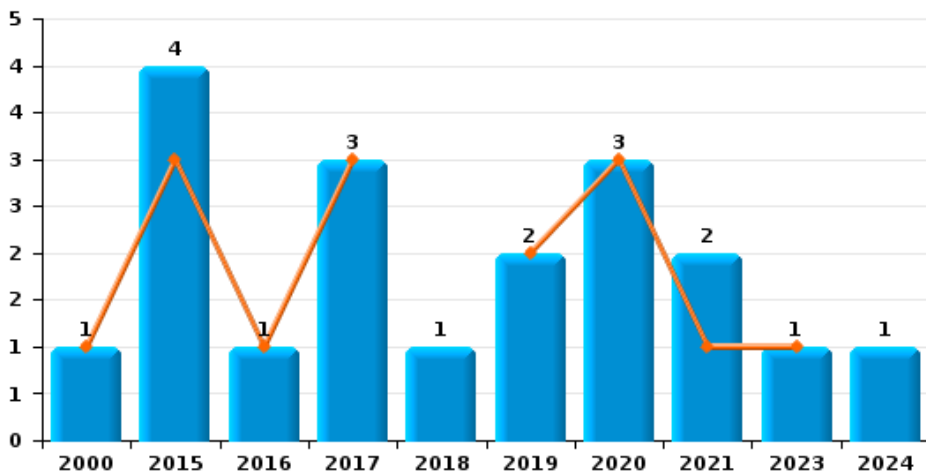




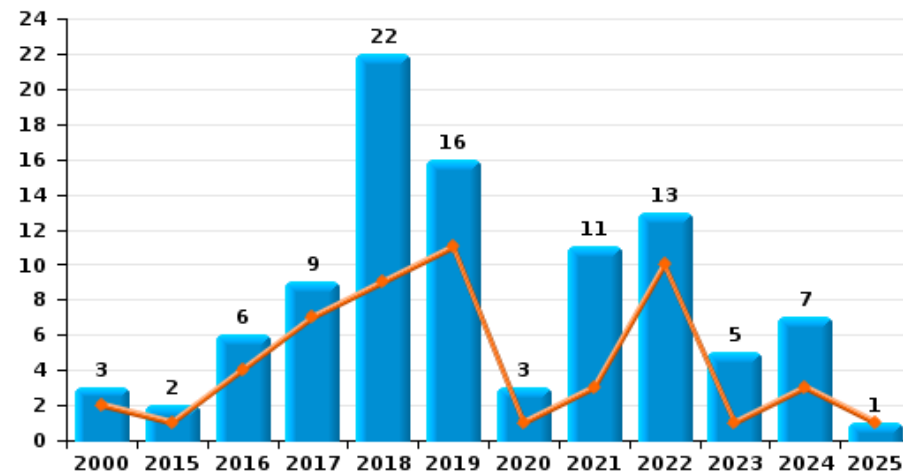
Opwijk



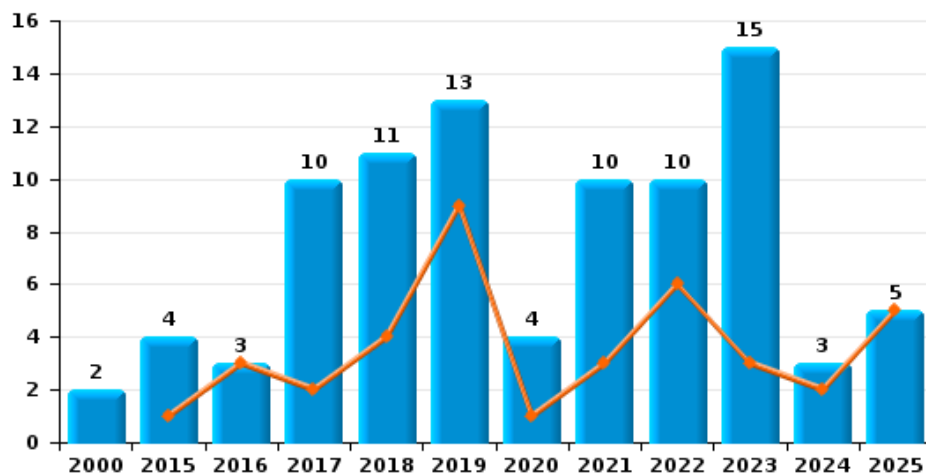
Vol à main armée



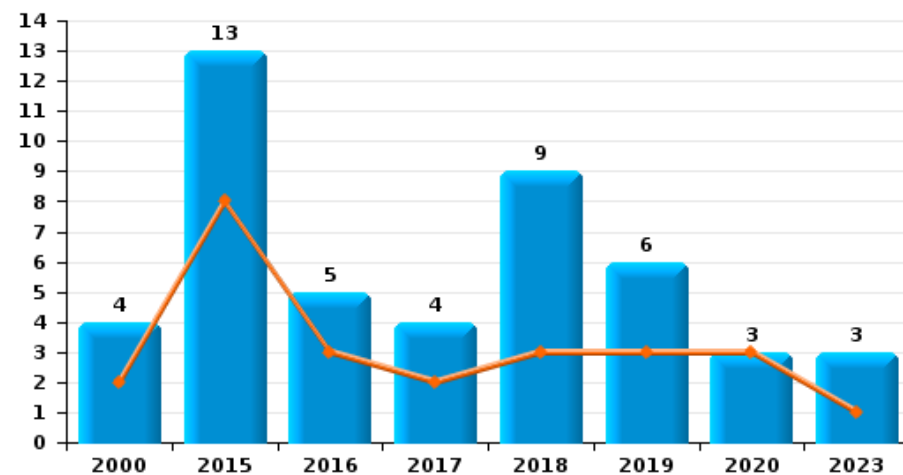
Vol à l'étalage



Vol avec violence sans arme



Vol à la tire

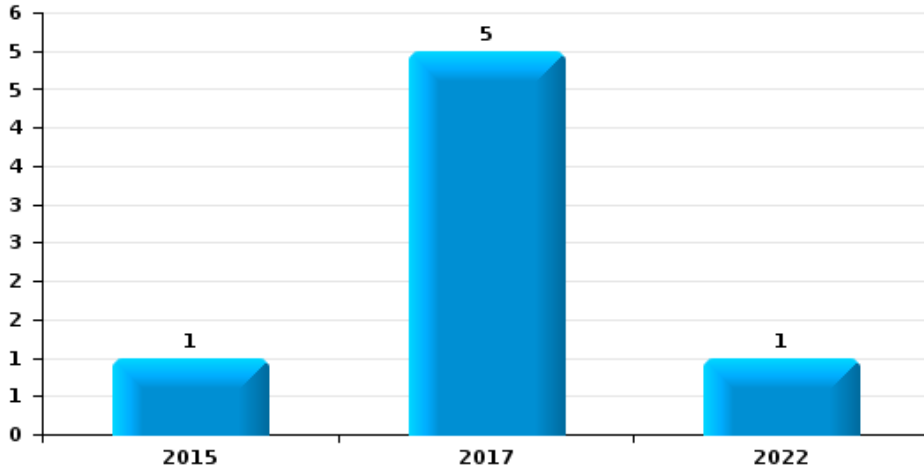




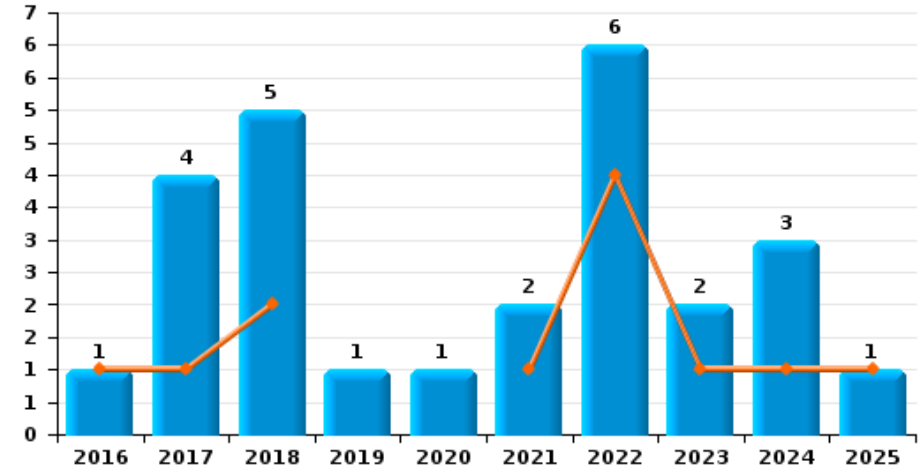
Opwijk

Année	■
Semestre 1	■

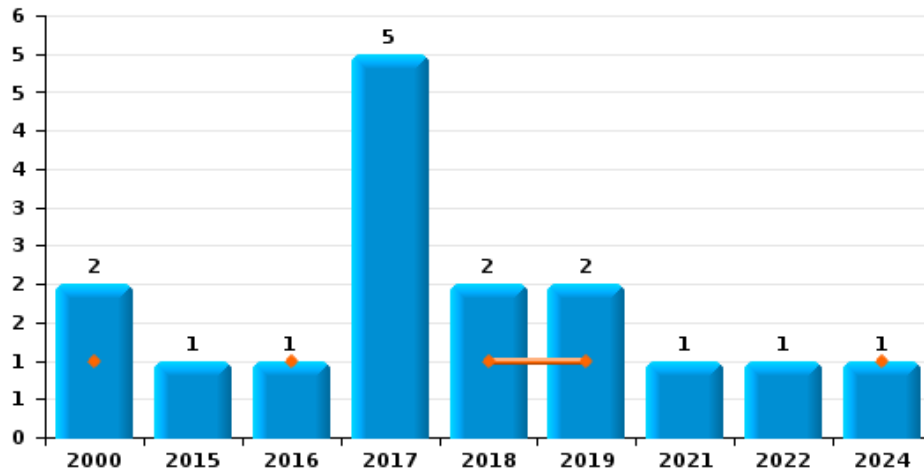
Arrachage de sac à main



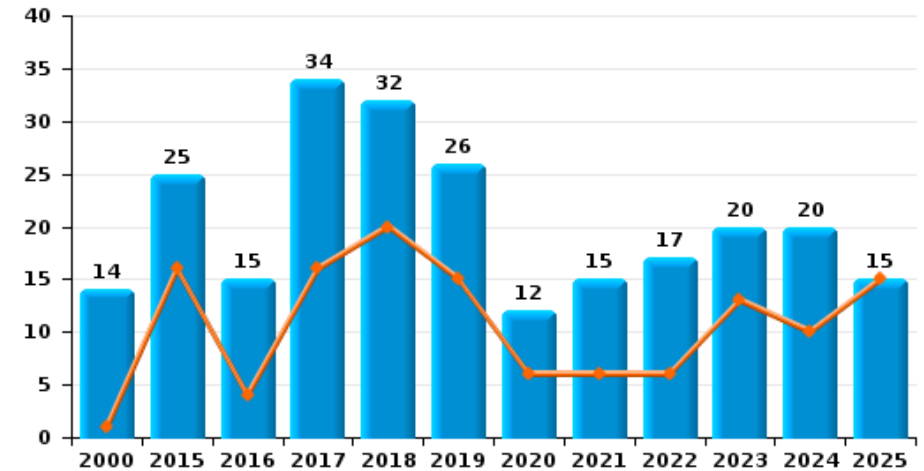
Graffiti



Vol à l'arraché



Dégradation de voiture





Opwijk

FC Vol moyen de transport

		2000	2015	2016	2017	2018	2019	2020	2021	2022	2023	2024	2025
Vol de voiture	Trim 1	2			1				2	3			1
	Trim 2	4		1	2	2			1			1	1
	Trim 3	4	1										
	Trim 4	1	1			1			1		4		
Total		11	2	1	3	3			4	3	4	1	2
Vol de moto	Trim 2						2	1		1		1	
	Trim 3			1	1					1			
	Total			1	1	2	1			2		1	
Homejacking	Trim 2			1									
	Total			1									
Vol dans les garages	Trim 1									1			
	Trim 3	1	1										
	Total	1	1							1			
Vol de vélomoteur	Trim 1	1											
	Trim 2	2				1	1					1	
	Trim 3	3	1				1					1	
	Trim 4	4											
Total		10	1			1	2					2	
Vol de vélo	Trim 1	15	6	21	14	9	10	15	15	9	7	12	8
	Trim 2	20	5	14	9	4	10	11	8	7	7	4	4
	Trim 3	21	9	12	11	17	16	1	7	4	12	8	
	Trim 4	22	8	8	14	10	20	4	19	7	14	6	
Total		78	28	55	48	40	56	31	49	27	40	30	12



FC Cambriolage

		2000	2015	2016	2017	2018	2019	2020	2021	2022	2023	2024	2025
Cambriolage dans habitation	Trim 1	3	7	10	12	9	13	9	7	8	10	15	4
	Trim 2	23	3	8	14	3	5	7	9	3	11	9	8
	Trim 3	9	17	2	10	8	6	4	8	10	8	9	
	Trim 4	10	32	11	6	23	14	7	10	11	15	20	
Total		45	59	31	42	43	38	27	34	32	44	53	12
Cambriolage ds entreprise ou commerce	Trim 1	2	2	2	4	7	1	1		3	4		1
	Trim 2	5	4	1	4			2	11		2	2	1
	Trim 3	4		1	1	2	1	3		2	1	4	
	Trim 4	1	3		1	3	1	1	3	2	2		
Total		12	9	4	10	12	3	7	14	7	9	6	2
Cambriolage ds service public ou bâtiment administ	Trim 1		4	2	1	1	1			1	1	1	1
	Trim 2	2					2			1	1	1	
	Trim 3	1			1	3			1	1			
	Trim 4	2	2				1		1				
Total		5	6	2	2	4	4	2	3	3	2	2	1
Vol au bélier	Trim 3						1						
	Trim 4						1						
Total							2						
Cambriolage dans bâtiment (total)	Trim 1	5	13	14	17	17	15	10	7	12	15	16	6
	Trim 2	29	7	9	18	3	7	9	20	4	14	12	9
	Trim 3	13	17	3	12	13	7	7	9	13	9	13	
	Trim 4	13	37	11	7	26	16	8	14	13	17	20	
Total		60	74	37	54	59	45	34	50	42	55	61	15



FC Vol autre

		2000	2015	2016	2017	2018	2019	2020	2021	2022	2023	2024	2025
Vol à main armée	Trim 1		2		1				1		1		
	Trim 2	1	1	1	2		2	3					
	Trim 4		1			1			1			1	
	Total	1	4	1	3	1	2	3	2		1	1	
Vol avec violence sans arme	Trim 1			3		3	2	1	1	2	2	1	2
	Trim 2		1		2	1	7		2	4	1	1	3
	Trim 3		1		6	1		3	3	1	5	1	
	Trim 4	2	2		2	6	4		4	3	7		
Total	2	4	3	10	11	13	4	10	10	15	3		5
Vol dans ou sur un véhicule	Trim 1	2	9	1	2	4	1	4	2	8	2	5	8
	Trim 2	12	3	21	7	4	2	2	2	4	7	5	4
	Trim 3	3	3	9	1	4	4	2	1	2	4	2	
	Trim 4	4	4	7	8	6	7	3	4	10	9	4	
Total	21	19	38	18	18	14	11	9	24	22	16		12
Vol d'armes et explosifs	Trim 1					1						1	
	Trim 2								1				
	Trim 3		1									1	
	Trim 4		1										
Total		2			1			1				2	
Steaming	Trim 3										1		
Total											1		
Arrachage de sac à main	Trim 3				5								
	Trim 4		1							1			
	Total		1		5					1			



FC Vol autre

		2000	2015	2016	2017	2018	2019	2020	2021	2022	2023	2024	2025
Vol à l'arraché	Trim 1			1		1							
	Trim 2	1					1					1	
	Trim 3	1			5								
	Trim 4		1			1	1		1	1			
Total		2	1	1	5	2	2		1	1		1	
Vol à la tire	Trim 1	2	6	3	2	2	1	3			1		
	Trim 2		2			1	2						
	Trim 3	1	3	1	1	2	1				2		
	Trim 4	1	2	1	1	4	2						
Total		4	13	5	4	9	6	3			3		
Vol à l'étalage	Trim 1		1	2	5	6	6		3	4	1		1
	Trim 2	2		2	2	3	5	1		6		3	
	Trim 3		1		1	9	3	2	3	1	2	3	
	Trim 4	1		2	1	4	2		5	2	2	1	
Total		3	2	6	9	22	16	3	11	13	5	7	1
Vol par ruse	Trim 1			2	2	4	4	1	1	2	1		
	Trim 2				1	1	3		2	2		3	1
	Trim 3		1	1	2	2	4		2			3	
	Trim 4								3		1	2	
Total			1	3	5	7	11	1	8	4	2	8	1
Vol de métaux	Trim 1					1	1						
	Trim 2			1								1	1
	Trim 3					2							
	Trim 4					1							
Total				1		4	1					1	1



FC Vol autre

		2000	2015	2016	2017	2018	2019	2020	2021	2022	2023	2024	2025
Vol sur les chantiers	Trim 1	1		2			2		1	1	1		1
	Trim 2		1	1	1		1				4		2
	Trim 3						1				1		
	Trim 4					2				1	1	1	
Total		1	1	3	1	2	4		1	2	7	1	3
Home-invasion	Trim 1								1				
	Trim 2				1			1					
	Trim 4				1	2							
	Total				2	2		1	1				
Vol d'animaux	Trim 1	1	1	1		2							
	Trim 2			2		2		1	7				
	Trim 3		1				1			1			
	Total	1	2	3		4	1	1	7	1			
Vol de cargaison	Trim 1		1										
	Trim 2							1					
	Trim 4									1			
	Total		1					1		1			



Criminalité ICT

		2000	2015	2016	2017	2018	2019	2020	2021	2022	2023	2024	2025
Fraude de cartes de paiements	Trim 1				1		2	3			4		4
	Trim 2		1	1	2	2	2	1		3		1	
	Trim 3		1	4	2	4	27	1		4			
	Trim 4			4			2	1	1	6		1	
Total			2	9	5	6	33	6	1	13	4	2	4
Phishing	Trim 1						3	1	4	10	5	7	7
	Trim 2							8	4	2	8	19	6
	Trim 3						5	4	7	5	6	5	
	Trim 4				2			9	18	4	7	8	
Total					2	8	22	33	21	26	39		13
Shouldersurfing	Trim 2			2		1							
	Trim 3					1							
	Trim 4								1				
Total				2		2			1				
Skimming	Trim 2		1					1					
	Trim 3		1										
	Trim 4					1							
Total			2				1	1					



FC Autre

		2000	2015	2016	2017	2018	2019	2020	2021	2022	2023	2024	2025
Violence contre les métiers d'intérêt général	Trim 1			1		4					1	2	
	Trim 2		2			1						1	
	Trim 4						1			2			
	Total		2	1		5	1			2	1	3	
Viol collectif	Trim 2		1	1									
Total		1	1										
Graffiti	Trim 1								1	1			1
	Trim 2			1	1	2				3	1	1	
	Trim 3				2	2				2		2	
	Trim 4				1	1	1	1	1		1		
Total			1	4	5	1	1	2	6	2	3	1	
Dégradation de voiture	Trim 1		11	1	9	6	8	4	3		9	8	6
	Trim 2	1	5	3	7	14	7	2	3	6	4	2	9
	Trim 3	1	5	6	5	5	7	4	4	5	3	5	
	Trim 4	12	4	5	13	7	4	2	5	6	4	5	
Total	14	25	15	34	32	26	12	15	17	20	20	15	
Rixe au couteau	Trim 1									2			
	Trim 2											1	
	Trim 4						1						
Total						1				2	1		



PH Violence intrafamiliale (VIF)

		2000	2015	2016	2017	2018	2019	2020	2021	2022	2023	2024	2025
VIF: physique, dans le couple	Trim 1	1	2	2	3	5	7	4	1	5	2	6	6
	Trim 2	1	1	5	1	3	1	5	3	5	8	7	5
	Trim 3	1	5	2	4	1	6	2	2	8	2	3	
	Trim 4		3	2	2	3	10	4	1	4	3	6	
	Total	3	11	11	10	12	24	15	7	22	15	22	11
VIF: physique, envers des descendants	Trim 1			1	1						2	1	
	Trim 2		1		1			1			1		
	Trim 3		1		1	1			2			1	
	Trim 4					1	2	2			1		
	Total		2	1	3	2	2	3	2		4	2	
VIF: physique, envers d'autres membres	Trim 1	1						3	1	1	1	1	
	Trim 2	4	1			2	1		1		1		1
	Trim 3	3		1			1	1	1				
	Trim 4	1	1	3		1	1	1		1		1	
	Total	9	2	4		3	3	5	3	2	2	2	1
VIF: sexuelle, dans le couple	Trim 1									1			
	Trim 3										2		
	Trim 4										1		
	Total									1	3		
VIF: sexuelle, envers des descendants	Trim 1						1						
	Trim 2				1								1
	Trim 4					1				1			
	Total				1	1	1			1			1
VIF: psychique, dans le couple	Trim 1	1	3	2	1			3		1	3	4	3
	Trim 2	9	3	2		3	2	4	1	1	3	1	1
	Trim 3	2	2	4	5	2	5	1	4	2	5		
	Trim 4		4	1	5	2	5		5	1	1		
	Total	12	12	9	11	7	12	8	10	5	12	5	4



PH Violence intrafamiliale (VIF)

		2000	2015	2016	2017	2018	2019	2020	2021	2022	2023	2024	2025
VIF: psychique, envers des descendants	Trim 1										1		
	Trim 3								1			1	
	Trim 4				1					1			
	Total				1				1	1	1	1	
VIF: psychique, envers d'autres membres	Trim 1					1							
	Trim 3						1			1			
	Trim 4									1			
	Total					1	1			2			
VIF: économique, dans le couple	Trim 2					1				1			1
	Trim 3				1				1		1		
	Trim 4						1			1			
	Total				1	1	1		1	2	1		1
VIF: économique, envers des descendants	Trim 3								1				
Total									1				
VIF: économique, envers d'autres membres	Trim 1	2				1		1			1		
	Trim 2	3				1							
	Trim 3	4	1				1	1					
	Trim 4	5				1	1					1	
	Total	14	1			3	2	2				1	1



PH Hormones et dopage

		2000	2015	2016	2017	2018	2019	2020	2021	2022	2023	2024	2025
Dopage humain	Trim 1		1				1						
	Trim 2		1										
	Trim 4			1									
Total			2	1			1						



PH Drogues

		2000	2015	2016	2017	2018	2019	2020	2021	2022	2023	2024	2025
Vente de cocaïne	Trim 1		1						1				
	Trim 2		2					1					1
	Trim 4								1	1			
	Total		3					1	2	1			1
Vente de drogues synthétiques	Trim 1			2									
	Trim 3			2									
	Total			4									
Production de cannabis (culture)	Trim 1										1		
	Trim 3		1					1					
	Total		1					1			1		



PH Trafic d'armes

		2000	2015	2016	2017	2018	2019	2020	2021	2022	2023	2024	2025
Commerce et production d'arme non à feu	Trim 1						1						
	Trim 3											1	
Total							1					1	



PH Traite des êtres humains

		2000	2015	2016	2017	2018	2019	2020	2021	2022	2023	2024	2025
TEH - exploitation économique	Trim 3				1								
	Total				1								
TEH - exploitation sexuelle	Trim 1	1											
	Trim 2						1						
	Total	1					1						



PH Violence dans l'espace public

		2000	2015	2016	2017	2018	2019	2020	2021	2022	2023	2024	2025
Violence physique (transport public)	Trim 1	1								1	1		
	Trim 2		1			1							2
	Trim 3						1				2		
	Trim 4						1	1		1	1	2	
Total		1	1			1	2	1		2	4	2	2
Violence physique (voie publique)	Trim 1	3	1	1	2	3	4	3	1	2	2	1	3
	Trim 2	1	5	3	2	10	2	3	3	4	4	4	3
	Trim 3	1	5	3	2	4	1	1	3	4		2	
	Trim 4		6	1	1	2	3		2	5	2	1	
Total		5	17	8	7	19	10	7	9	15	8	8	6
Violence physique (autre endroit public)	Trim 1										1		
	Trim 2		1						1	2	1		
	Trim 4				1							3	
Total			1		1				1	2	2	3	
Violence physique (endroit accessible au public)	Trim 1	3	3	4	1	2	8	4		1	5	3	2
	Trim 2	2	3	2	1	2	5	2	1		2	1	
	Trim 3		2	1	3	5		1	2	2	2	1	
	Trim 4	1	8	4	2	4	2		1	5	3	2	
Total		6	16	11	7	13	15	7	4	8	12	7	2
Violence sexuelle (transport public)	Trim 1										1		
Total											1		
Violence sexuelle (voie publique)	Trim 1				1	1							
	Trim 2	2											
	Trim 3						1					1	
	Trim 4											1	
Total		2			1	1	1					2	



PH Violence dans l'espace public

		2000	2015	2016	2017	2018	2019	2020	2021	2022	2023	2024	2025
Violence sexuelle (autre endroit public)	Trim 2									1			1
	Trim 3	2					1						
	Total	2					1			1			1
Violence sexuelle (endroit accessible au public)	Trim 1		1							1			
	Trim 2		1							2			1
	Trim 3				1					1			
	Trim 4	1							1	1			
Total	1	2			1				1	5			1
Violence psychique (transport public)	Trim 1	3	1			1				1			
	Trim 2								1	1			1
	Trim 3			1				1				1	
	Trim 4	1	1				1	1					
Total	4	2		1	1	1	1	2	1	2		1	1
Violence psychique (voie publique)	Trim 1	4	3	2	3	3	3		1	1		4	1
	Trim 2	4	3	2	2	6	1	5		2	3	3	2
	Trim 3	2	1	4	2	2	2	2	3	2	4	4	
	Trim 4	3	2			4	3	2	2	5		5	
Total	13	9	8	7	15	9	9	6	10	7	16		3
Violence psychique (autre endroit public)	Trim 1									1			
	Trim 2									1			
	Trim 3			1	1	2							
	Trim 4	2										1	
Total	2			1	1	2				2		1	
Violence psychique (endroit accessible au public)	Trim 1	3		1	1								2
	Trim 2	1	2					4	2		1	2	1
	Trim 3	2	1			1		1			2	2	
	Trim 4	1	2			4							
Total	7	5	1	1	5		5	2		3	4		3



PH Violence dans l'espace public

		2000	2015	2016	2017	2018	2019	2020	2021	2022	2023	2024	2025
Vol à main armée (voie publique)	Trim 1		2								1		
	Trim 2	1					1	1					
	Trim 4		1										
	Total	1	3				1	1			1		
Vol à main armée (autre endroit public)	Trim 4								1				
Total									1				
Vol à main armée (endroit accessible au public)	Trim 2		1	1	1								
Total			1	1	1								
Vol avec violence sans arme (transport public)	Trim 1											1	
	Trim 2						1		1				
	Trim 4				1				1				
	Total				1	1			2			1	
Vol avec violence sans arme (voie publique)	Trim 1				1								
	Trim 2			1	1							1	
	Trim 3			6	1						1		
	Trim 4	1	1		1	1		1	2				
Total	1	1	7	4	1			1	2	1	1		
Vol avec violence sans arme (autre endroit public)	Trim 2												1
Total													1
Vol avec violence sans arme (endr. acces. au pub.)	Trim 1		1		1						1		
	Trim 2								1	1			
	Trim 3								1				
	Trim 4			1	2	1					1		
Total		1	1	3	1			2	1	2			



PH Autre

		2000	2015	2016	2017	2018	2019	2020	2021	2022	2023	2024	2025
Faux policiers	Trim 1		2										
	Trim 2									1			
	Trim 3		1										
	Total		3							1			
Terrorisme, extrémisme et radicalisme	Trim 2											1	
	Trim 4						2						
	Total						2					1	
Cyberharcèlement	Trim 1		3		5	5	1	4	3	2	1	6	1
	Trim 2		7	3	9	8	1	5	3	1	4	3	2
	Trim 3		7	3	3	3	6	2	1	2	5	6	
	Trim 4		2	2		4	2	1	5	6	7	2	
	Total		19	8	17	20	10	12	12	11	17	17	3
Fraude à l'identité	Trim 1		4	2	6	7	5	3	7	3	10	3	1
	Trim 2		4	1	2	2	2	4	2	8	5	4	2
	Trim 3	1	5	4	2	4	4	2	4	2	2	3	
	Trim 4	2	3	3		1	5	6	4	8	4	2	
	Total	3	16	10	10	14	16	15	17	21	21	12	3



Opwijk

2024

FC Vol moyen de transport

	Jan	Fév	Mar	Avr	Mai	Juin	Juil	Août	Sep	Oct	Nov	Déc	Total
Vol de voiture						1							1
Vol de moto						1							1
Vol de vélomoteur						1			1				2
Vol de vélo	8	3	1	1	2	1	1	5	2	3	2	1	30

FC Cambriolage

	Jan	Fév	Mar	Avr	Mai	Juin	Juil	Août	Sep	Oct	Nov	Déc	Total
Cambriolage dans habitation	1	9	5	3	4	2	5	3	1	8	4	8	53
Cambriolage ds entreprise ou commerce					1	1	4						6
Cambriolage ds service public ou bâtiment administ			1		1								2
Cambriolage dans bâtiment (total)	1	9	6	3	6	3	9	3	1	8	4	8	61

FC Vol autre

	Fév	Mar	Avr	Mai	Juin	Juil	Août	Sep	Oct	Nov	Total
Vol à main armée									1		1
Vol avec violence sans arme		1		1		1					3
Vol dans ou sur un véhicule	4	1	1	2	2	1		1	3	1	16
Vol d'armes et explosifs	1					1					2
Vol à l'arraché				1							1
Vol à l'étalage			1	1	1	2	1		1		7
Vol par ruse			1		2	3			1	1	8
Vol de métaux				1							1
Vol sur les chantiers									1		1



Criminalité ICT

	Jan	Mar	Avr	Mai	Juin	Juil	Août	Sep	Oct	Nov	Déc	Total
Fraude de cartes de paiements					1				1			2
Phishing	1	6	13	5	1	2	2	1	4	1	3	39

FC Autre

	Jan	Fév	Mar	Mai	Juin	Juil	Août	Sep	Oct	Nov	Déc	Total
Violence contre les métiers d'intérêt général	1	1			1							3
Graffiti				1		1	1					3
Dégradation de voiture	5	2	1	1	1		4	1	1	3	1	20
Rixe au couteau				1								1

PH Violence intrafamiliale (VIF)

	Jan	Fév	Mar	Avr	Mai	Juin	Juil	Oct	Nov	Déc	Total
VIF: physique, dans le couple	2	2	2	2	3	2	3	2	2	2	22
VIF: physique, envers des descendants	1						1				2
VIF: physique, envers d'autres membres			1						1		2
VIF: psychique, dans le couple	1	3		1							5
VIF: psychique, envers des descendants							1				1
VIF: économique, envers d'autres membres										1	1

PH Trafic d'armes

	Sep	Total
Commerce et production d'arme non à feu	1	1



PH Violence dans l'espace public

	Fév	Mar	Avr	Mai	Juin	Juil	Août	Sep	Oct	Nov	Déc	Total
Violence physique (transport public)									2			2
Violence physique (voie publique)	1		1	1	2	1		1	1			8
Violence physique (autre endroit public)									1	1	1	3
Violence physique (endroit accessible au public)	1	2		1				1		1	1	7
Violence sexuelle (voie publique)							1			1		2
Violence psychique (transport public)								1				1
Violence psychique (voie publique)	1	3	2	1		1	3		2	1	2	16
Violence psychique (autre endroit public)											1	1
Violence psychique (endroit accessible au public)			1		1		1	1				4
Vol avec violence sans arme (transport public)		1										1
Vol avec violence sans arme (voie publique)				1								1

PH Autre

	Jan	Fév	Mar	Avr	Mai	Juin	Juil	Août	Sep	Oct	Nov	Déc	Total
Terrorisme, extrémisme et radicalisme					1								1
Cyberharcèlement	1	3	2	2	1		2	1	3	1		1	17
Fraude à l'identité	1	1	1		2	2		1	2	1	1		12



2025

FC Vol moyen de transport

	Jan	Fév	Mar	Avr	Mai	Juin	Total
Vol de voiture		1		1			2
Vol de vélo	2	4	2		2	2	12

FC Cambriolage

	Jan	Fév	Mai	Juin	Total
Cambriolage dans habitation	3	1	3	5	12
Cambriolage ds entreprise ou commerce	1			1	2
Cambriolage ds service public ou bâtiment administ	1				1
Cambriolage dans bâtiment (total)	5	1	3	6	15

FC Vol autre

	Jan	Fév	Mar	Avr	Juin	Total
Vol avec violence sans arme		1	1	1	2	5
Vol dans ou sur un véhicule	7	1		3	1	12
Vol à l'étalage		1				1
Vol par ruse				1		1
Vol de métaux				1		1
Vol sur les chantiers			1	1	1	3

Criminalité ICT

	Jan	Fév	Mar	Avr	Mai	Juin	Total
Fraude de cartes de paiements	3		1				4
Phishing	1	4	2	2	2	2	13



FC Autre

	Jan	Fév	Mar	Avr	Mai	Juin	Total
Graffiti		1					1
Dégradation de voiture	3	2	1	4	2	3	15

PH Violence intrafamiliale (VIF)

	Jan	Fév	Avr	Mai	Juin	Total
VIF: physique, dans le couple	3	3	2	2	1	11
VIF: physique, envers d'autres membres				1		1
VIF: sexuelle, envers des descendants			1			1
VIF: psychique, dans le couple	2	1			1	4
VIF: économique, dans le couple					1	1

PH Drogues

	Juin	Total
Vente de cocaïne	1	1

PH Violence dans l'espace public

	Jan	Fév	Mar	Avr	Mai	Juin	Total
Violence physique (transport public)				1	1		2
Violence physique (voie publique)	2		1	1	1	1	6
Violence physique (endroit accessible au public)	1	1					2
Violence sexuelle (autre endroit public)				1			1
Violence sexuelle (endroit accessible au public)				1			1
Violence psychique (transport public)					1		1
Violence psychique (voie publique)			1	1	1		3
Violence psychique (endroit accessible au public)		1	1	1			3
Vol avec violence sans arme (autre endroit public)						1	1



PH Autre

	Fév	Mar	Avr	Mai	Juin	Total
Cyberharcèlement	1		1		1	3
Fraude à l'identité		1	1	1		3

STATISTIQUES POLICIERES DE CRIMINALITE

LIEU DE PERPETRATION: COMMUNE

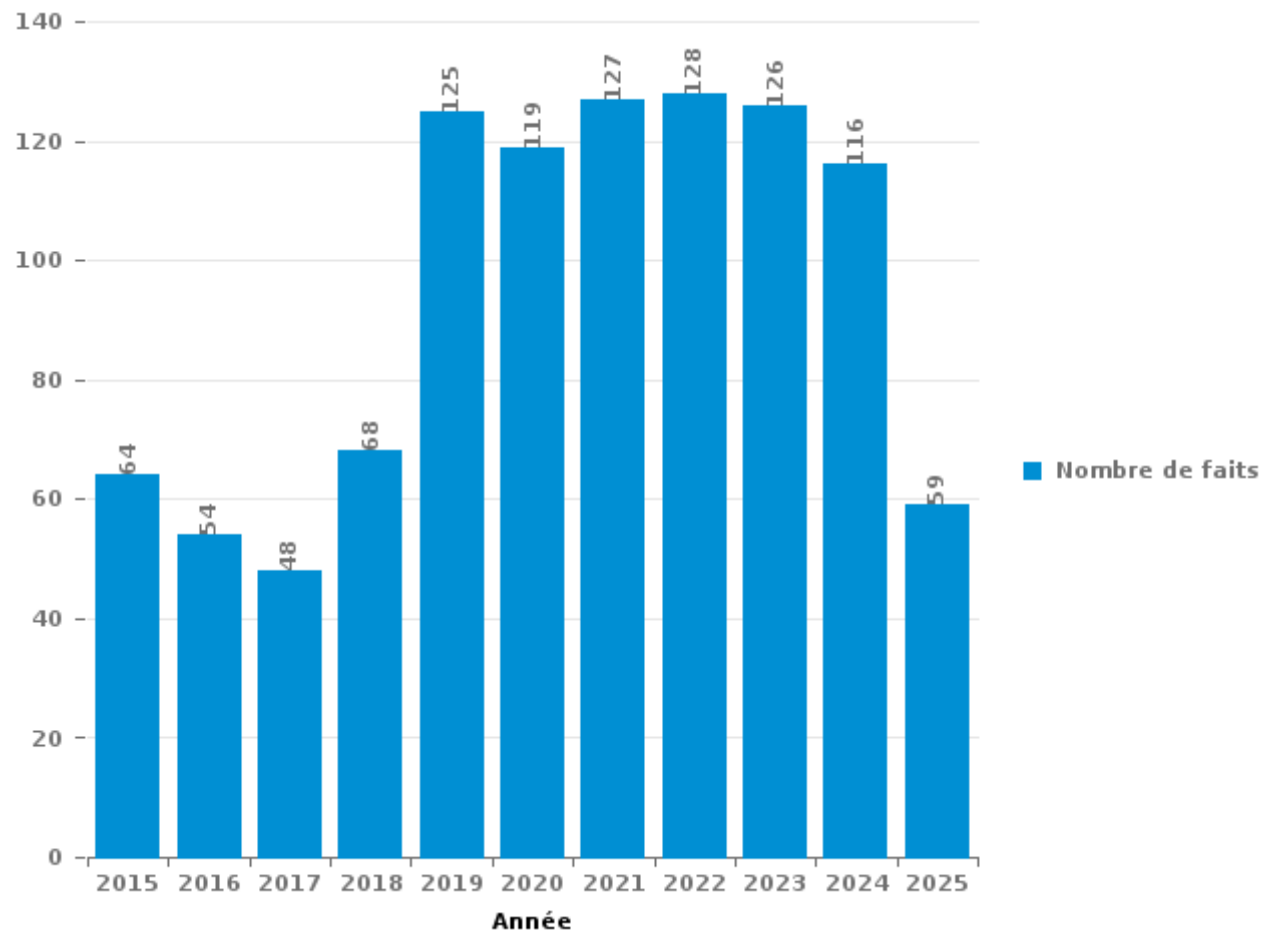
Opwijk

PARTIE III : ICT



Opwijk

Nombre total de délits avec un élément ICT/online, depuis 2015





Criminalité ICT/online au sens strict

Infractions (exhaustif)

	2015	2016	2017	2018	2019	2020	2021	2022	2023	2024	2025
Criminalité informatique: Faux en informatique:		1	3		1	1			2		
Criminalité informatique: Fraude informatique:	8	10	7	11	41	47	67	59	51	62	35
Criminalité informatique: Hacking:	6	1	3	6	8	5	3	4	8	3	2
Criminalité informatique: Sabotage:	2			1							
Infr. contre autres valeurs morales et sentiments: Violation de communication par particulier:			1								
Total:	16	12	14	18	50	53	70	63	61	65	37

Figures criminelles (à considérer spécifiquement – ne pas additionner avec d'autres éléments – risque de double comptage!)

	2015	2016	2017	2018	2019	2020	2021	2022	2023	2024	2025
Fraude de cartes de paiements	2	9	5	6	33	6	1	13	4	2	4
Phishing				2	8	22	33	21	26	39	13
Shouldersurfing			2		2		1				
Skimming	2				1	1					



Criminalité ICT/online au sens large

Infractions (uniquement si code-fait existe)

	2015	2016	2017	2018	2019	2020	2021	2022	2023	2024	2025
Fraude: Escroquerie: Fraude par internet	34	26	18	27	60	53	41	45	47	27	16
Infr. contre les mœurs: Grooming (contact par ICT avec mineur < 16 ans):		1		1							
Infr. contre les mœurs: Pornographie infantine: Accès pornographie infantine via technologie						1		1			
Infr. contre les mœurs: Voyeurisme: Diffusion enregistrement nudité ou intimité				1			2	3			
Total:	34	27	18	29	60	54	43	49	47	27	16

Figures criminelles (à considérer spécifiquement – ne pas additionner avec d'autres éléments – risque de double comptage!)

	2015	2016	2017	2018	2019	2020	2021	2022	2023	2024	2025
Cyberharcèlement	19	8	17	20	10	12	12	11	17	17	3

STATISTIQUES POLICIERES DE CRIMINALITE

LIEU DE PERPETRATION: COMMUNE

Opwijk

PARTIE IV : DESTINATION LIEU



Opwijk

Vol et extorsion

	2000	2015	2016	2017	2018	2019	2020	2021	2022	2023	2024	2025
Habitation: maison	50	65	32	39	38	37	29	30	32	38	44	12
Voie publique	43	28	22	32	24	19	9	13	15	17	11	13
Magasin	11	9	17	25	35	29	11	20	16	9	9	3
Inconnue	6	16	12	11	11	19	13	16	10	22	5	4
Station de bus / métro et gare de chemin de fer	32	7	14	3	13	12	4	9	2	10	15	3
Emplacement de vélo	8	6	17	16	10	12	10	10	5	7	8	3
Habitation: dépendances	5	3	8	3	9	12	11	9	11	3	5	3
Habitation: allée	15	10	11	7	3	6	4	2	3	4	6	3
Culture et loisirs	25	8	5	8	8	2	2	2		3	1	
Habitation: non précisée	5	9	3		6	2	3	5	3	7	15	3
Parking	7	3	12	6	4	6	2	1	6	6		2
Institution d'enseignement	15	3	2	6	3	6	2	6	1	5	1	2
Horeca	11	9	4	6	4	2	1	3	4	1	2	
Terrain	1	4	6	3	8	2	2	6	1	4	2	2
Habitation: appartement	1	5	2	5	4	4	3	3	2	7		2
Entreprise	7	3	1	2	3	2	3	2	5	3	2	2
Habitation: garage		1	1	3	2	6	5	4	3	3	4	
Infrastructure sportive	5	2	1	2	10			1	3	4	2	1
Moyen de transport: voiture	2	1	3	5	3	3	2	2	4	3	3	
Autre	1	4	6	2	4	2	2	5		1	2	
Chantier	1	1	3	1	2	4		1	2	7	1	3
Maison de repos		2	2	2	7	1		1	10		1	
Moyen de transport: camion				2	5	1	3	2	8	3	1	1
Service public		2			2	1			2	2		2
Habitation: autre		2			1			2	3	1		
Banque / institution financière		2	1	2		1					2	
Edifice religieux / lieu du culte			1	3	2	1		1				
Moyen de transport: autre					1		1	1	2	1		
Station essence	1	2				1		1				1
Bâtiment administratif		1				1		1				1
Médecin / dentiste / pharmacien		1			2			1				
Moyen de transport: train / tram / métro			1				1	1				1
Moyen de transport: autobus / autocar					1							2
Service			2	1								
Aéroport			1									
Cimetière												1
Eaux intérieures et maritimes								1				
Guichet automatique					1							
Maison de débauche	1											
Stade	1											
Total	254	209	190	195	226	194	123	162	153	173	146	64

FPF/DGR/DR/BIPOL - Statistiques policières de criminalité (date de clôture: 31/10/2025)
 Les données pour les années 2001 jusqu'à 2014 ne sont plus publiées mais restent disponibles sur demande auprès du service BIPOL.
 Les données pour 2025 ne concernent que le 1er semestre.



Dégradation de la propriété

	2000	2015	2016	2017	2018	2019	2020	2021	2022	2023	2024	2025
Voie publique	55	16	15	18	22	12	11	14	10	9	11	12
Habitation: résidence principale	10	9	12	22	12	14	4	10	10	11	6	5
Inconnue	5	8	1	7	10	5		4	5	4	2	2
Parking	3	6	1	6	6	3	5	3		9	3	
Culture et loisirs	3	3	3	7	4	5	2	3	3	1	1	
Habitation: allée	8	1	2	3	3	6		1	3	2	3	2
Terrain	5	4	2	9	1	3	1	2		3	3	1
Habitation: jardin	3		3		3	2	3	1	1	3	1	
Habitation: non précisée		1		2	2		1	2	1	2	4	2
Institution d'enseignement	3	1		2	2		1	2	2		3	
Autre	1	2	1			2	2	1	1			
Habitation: dépendances	1	2	2		1	1		1	2			
Moyen de transport: voiture	3	1			1	1	1		1			1
Horeca		1	1	1	1		1	1	1			
Emplacement de vélo					1	1				2		
Moyen de transport: autre	1			1	2					1		
Bâtiment administratif		1							1	2		
Edifice religieux / lieu du culte	1	1					1					1
Magasin	1			1					2			
Station de bus / métro et gare de chemin de fer	2		1		1							
Entreprise	2			1								
Habitation: garage				1	2							
Infrastructure sportive		1		2								
Service public	1				1			1				
Cimetière	1				1							
Banque / institution financière					1							
Habitation: résidence secondaire					1							
Total	109	58	44	83	78	55	34	46	43	49	37	26

FPF/DGR/DRI/BIPOL - Statistiques policières de criminalité (date de clôture: 31/10/2025)

Les données pour les années 2001 jusqu'à 2014 ne sont plus publiées mais restent disponibles sur demande auprès du service BIPOL.

Les données pour 2025 ne concernent que le 1er semestre.



Opwijk

Infractions contre l'intégrité physique

	2000	2015	2016	2017	2018	2019	2020	2021	2022	2023	2024	2025
Habitation	15	19	15	15	17	33	31	9	20	20	24	10
Voie publique	5	18	10	4	17	8	9	11	18	11	10	9
Horeca	3	10	6	5	2	13			4	8	2	1
Inconnue	2	2	3	5	6	2	4	3	2	5	2	3
Institution d'enseignement	1	3	2		6	2		1	5	10	4	2
Culture et loisirs	1	3	3	1	4	4	3	2	1	1	2	1
Parking		4			1		2	1	2	2	3	
Station de bus / métro et gare de chemin de fer	2			2	1		1		2	3		
Habitation: jardin	1	1	1					1	1	1		1
Habitation: allée	1	1			1	1	1			1		
Service public				1	1	2		1		1		
Terrain		1			1	2						1
Infrastructure sportive	2			1	1							
Magasin							2		1			
Moyen de transport: autobus / autocar											1	2
Stade			1		1					1		
Arrêt de bus / tram						1					1	
Entreprise			1								1	
Médecin / dentiste / pharmacien	1				1							
Moyen de transport: train / tram / métro		1				1						
Autre							1					
Eaux intérieures et maritimes				1								
Maison de débauche									1			
Maison de repos								1				
Moyen de transport: autre											1	
Service					1							
Total	34	63	42	36	61	69	54	30	57	64	52	29

FPF/DGR/DRI/BIPOL - Statistiques policières de criminalité (date de clôture: 31/10/2025)

Les données pour les années 2001 jusqu'à 2014 ne sont plus publiées mais restent disponibles sur demande auprès du service BIPOL.

Les données pour 2025 ne concernent que le 1er semestre.

STATISTIQUES POLICIERES DE CRIMINALITE

LIEU DE PERPETRATION: COMMUNE

Opwijk

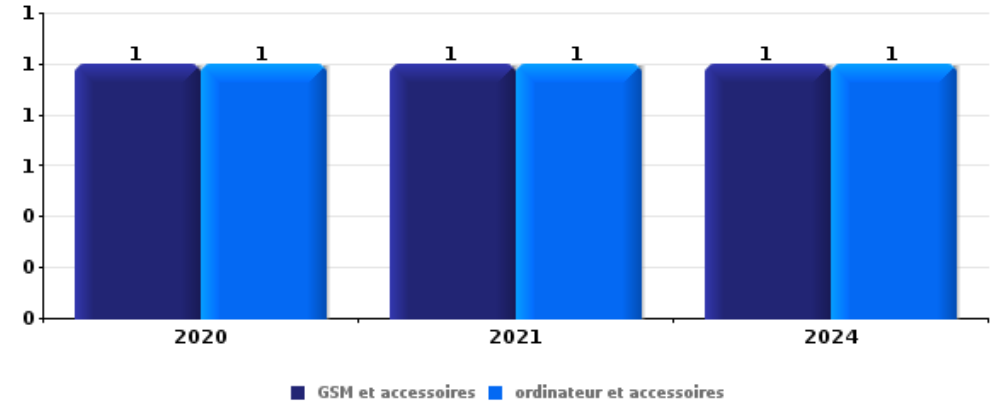
PARTIE V : OBJETS ET MOYENS DE TRANSPORT



Opwijk

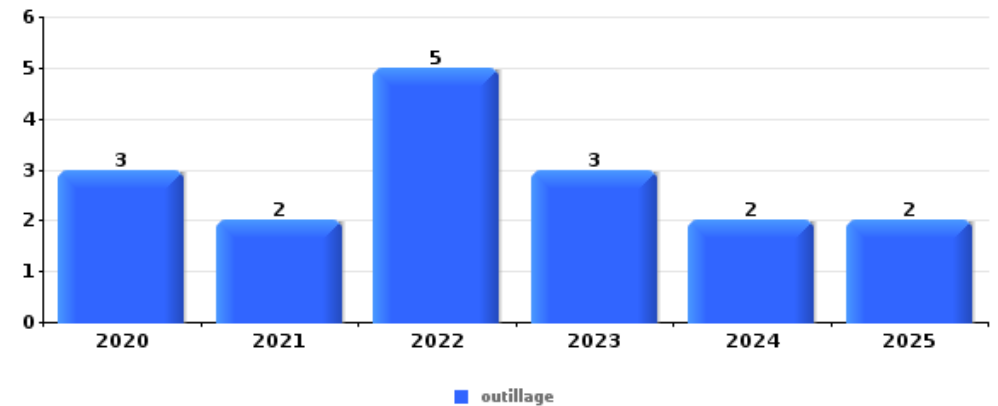
Vol à main armée

Top 5 Objets volés (sbd nombre de faits)		2020	2021	2022	2023	2024	2025
1	GSM et accessoires	1	1			1	
1	ordinateur et accessoires	1	1			1	
3	argent	1				1	
3	carte d'identité / passeport	1				1	
3	multimédia	1	1				
3	permis de conduire	1				1	
3	portefeuille	1				1	



Vol dans ou sur un véhicule

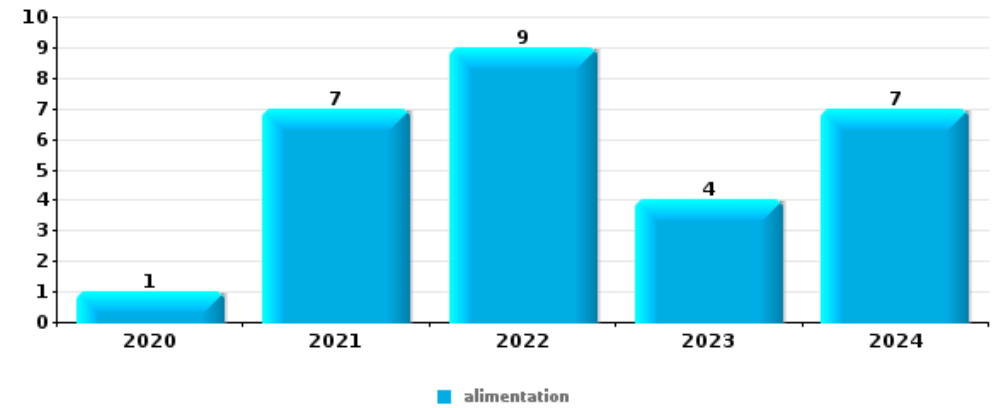
Top 5 Objets volés (sbd nombre de faits)		2020	2021	2022	2023	2024	2025
1	outillage	3	2	5	3	2	2
2	argent		2	4	2	3	3
3	carte d'identité / passeport		1	2	3	2	2
3	plaque d'immatriculation	2	1	2	4		1
5	vêtement		1	2	1	3	2





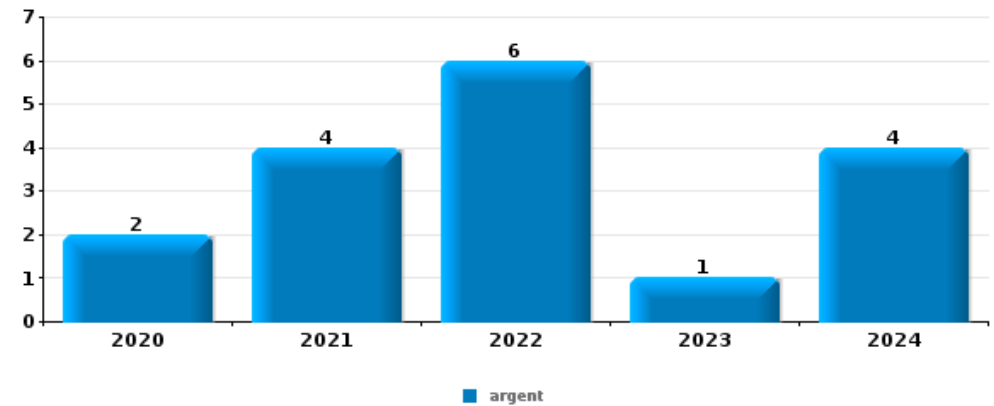
Vol à l'étalage

Top 5 Objets volés (sbd nombre de faits)		2020	2021	2022	2023	2024	2025
1	alimentation	1	7	9	4	7	
2	tabac	1	3	1		1	
3	ordinateur et accessoires						1
3	outillage	1					
3	parfum / produit de beauté		1				



Cambrilage ds entreprise ou commerce

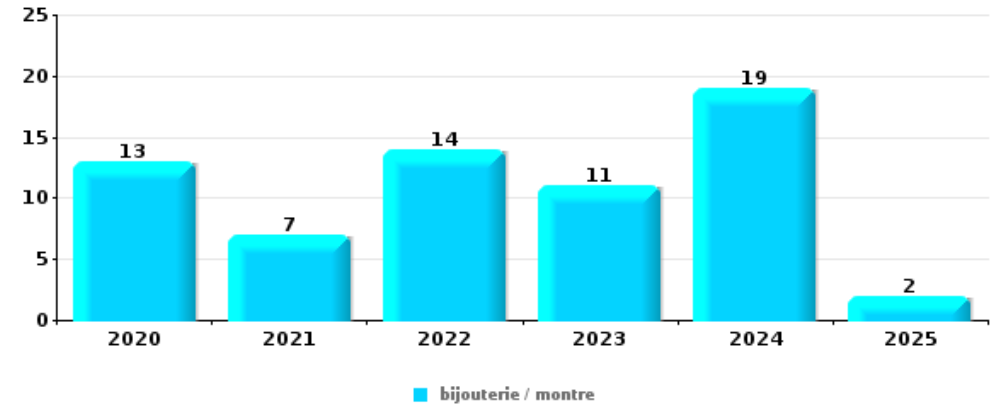
Top 5 Objets volés (sbd nombre de faits)		2020	2021	2022	2023	2024	2025
1	argent	2	4	6	1	4	
2	alimentation			1	3	1	
3	clé		1	1	1	1	
3	coffre-fort / coffret (argent) / caisse		2		2		
5	carte bancaire / carte de crédit				2		
5	outillage		1		1		





Cambrassage dans habitation

Top 5 Objets volés (sbd nombre de faits)		2020	2021	2022	2023	2024	2025
1	bijouterie / montre	13	7	14	11	19	2
2	argent	12	11	13	5	16	2
3	ordinateur et accessoires	2	5	2	2	8	
4	GSM et accessoires	2	1	4	2	5	
5	outillage		3	4	2	1	1



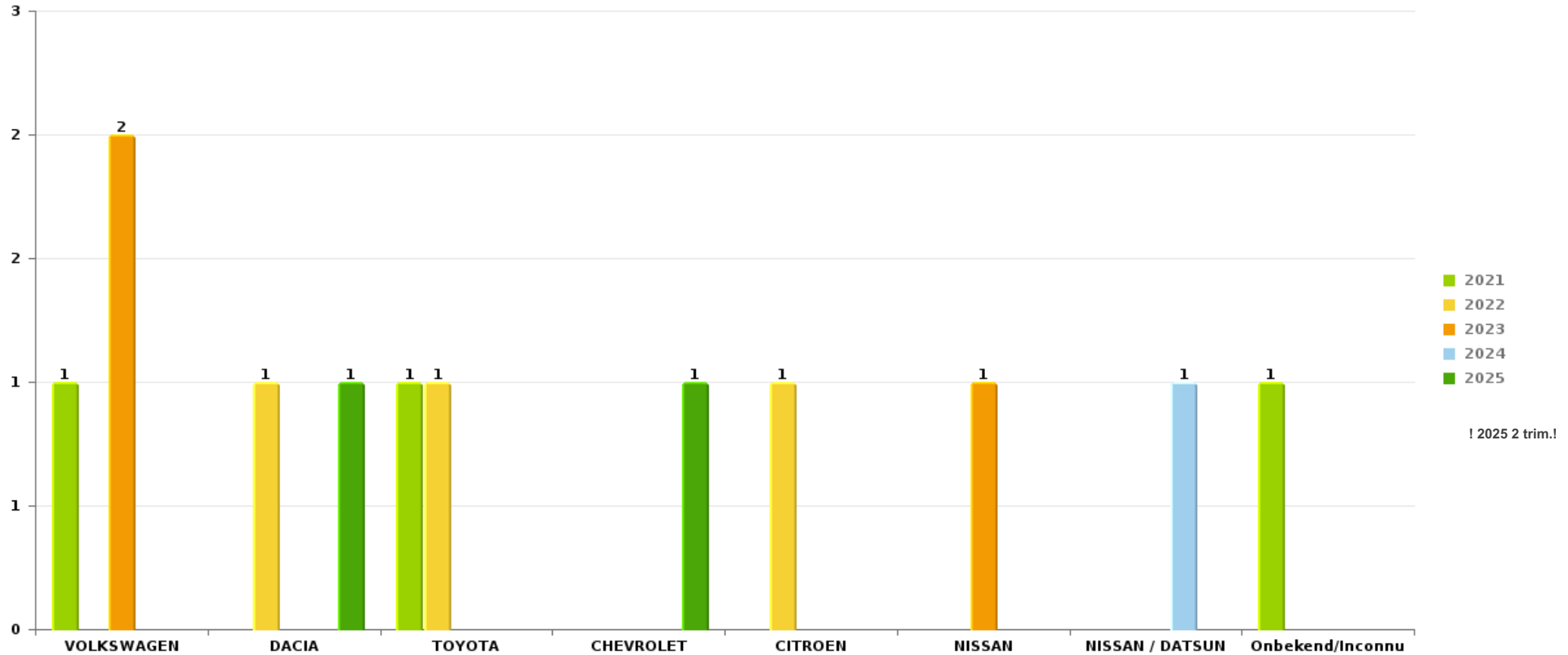
Remarque: en ce qui concerne les objets, aucun total n'est reproduit étant donné que plusieurs objets peuvent avoir été volés lors d'un même fait.



Opwijk

Vol de voiture

Nombre de voitures volées par marque (Top 5)



! 2025 2 trim.!

STATISTIQUES POLICIERES DE CRIMINALITE

LIEU DE PERPETRATION: COMMUNE

Opwijk

PARTIE VI : SUSPECTS



Partie 1: Niveau FAITS (comptage du nombre de faits pour lesquels un certain type de suspect est impliqué)

1.1. Nombre d'infractions selon le sexe des suspects identifiés (par catégorie principale)

Étant donné que, tant un suspect identifié masculin qu'un suspect identifié féminin peuvent être impliqués lors d'un même fait, il est possible que la somme des colonnes «Hommes» et «Femmes» soit supérieure à la valeur de la colonne «Total...» (voir également la note méthodologique)

Opwijk

2025

Catégorie principale / Sexe	Nombre total de faits avec au moins 1 suspect	Hommes	%	Femmes	%
Législation sur les étrangers	36	30	83,3%	8	22,2%
Registre de population	19	13	68,4%	8	42,1%
Infr. contre l'intégrité physique	13	11	84,6%	3	23,1%
Vol et extorsion	10	10	100,0%		
Environnement	7	5	71,4%	3	42,9%
Autres lois spéciales	6	4	66,7%	2	33,3%
Ivresse et alcool	5	5	100,0%		
Criminalité informatique	4	4	100,0%	3	75,0%
Dégradation de la propriété	3	3	100,0%		
Infr. contre la sécurité publique	3	3	100,0%		
Infr. contre l'autorité publique	3	3	100,0%		
Fraude	2	2	100,0%		
Infr. contre autres valeurs morales et sentiments	2	2	100,0%		
Infr. contre les moeurs	2	2	100,0%		
Armes et explosifs	1	1	100,0%		
Infr. contre la foi publique	1	1	100,0%		

CRIMINALITE ENREGISTREE: SUSPECTS



Catégorie principale / Sexe	Nombre total de faits avec au moins 1 suspect	Hommes	%	Femmes	%
Protection de la jeunesse	1	1	100,0%		
Total	118	100	84,7%	27	22,9%



1.2. Nombre d'infractions selon le sexe des suspects identifiés (par figure criminelle)

Étant donné que, tant un suspect identifié masculin qu'un suspect identifié féminin peuvent être impliqués lors d'un même fait, il est possible que la somme des colonnes «Hommes» et «Femmes» soit supérieure à la valeur de la colonne «Total...» (voir également la note méthodologique)

Opwijk

2025

FC Cambriolage

Figure criminelle / Sexe	Nombre total de faits avec au moins 1 suspect identifié		%
Total	PA	PA	PA

FC Vol autre

Figure criminelle / Sexe	Nombre total de faits avec au moins 1 suspect identifié	Hommes	%
Vol avec violence sans arme	1	1	100,0%
Vol dans ou sur un véhicule	4	4	100,0%
Vol à l'étalage	1	1	100,0%
Total	PA	PA	PA

Criminalité ICT

Figure criminelle / Sexe	Nombre total de faits avec au moins 1 suspect identifié	Hommes	%	Femmes	%
Fraude de cartes de paiements	1	1	100,0%		
Phishing	2	2	100,0%	2	100,0%
Total	PA	PA	PA	PA	PA

CRIMINALITE ENREGISTREE: SUSPECTS



FC Autre

Figure criminelle / Sexe	Nombre total de faits avec au moins 1 suspect identifié	Hommes	%
Dégradation de voiture	1	1	100,0%
Total	PA	PA	PA

PH Violence intrafamiliale (VIF)

Figure criminelle / Sexe	Nombre total de faits avec au moins 1 suspect identifié	Hommes	%	Femmes	%
VIF: physique, dans le couple	6	6	100,0%	1	16,7%
VIF: sexuelle, envers des descendants	1	1	100,0%		
VIF: psychique, dans le couple	2	2	100,0%		
VIF: économique, dans le couple	1	1	100,0%		
Total	PA	PA	PA	PA	PA

PH Violence dans l'espace public

Figure criminelle / Sexe	Nombre total de faits avec au moins 1 suspect identifié	Hommes	%	Femmes	%
Violence physique (transport public)	1	1	100,0%		
Violence physique (voie publique)	5	4	80,0%	1	20,0%
Violence psychique (voie publique)	1	1	100,0%		
Total	PA	PA	PA	PA	PA

PH Autre

Figure criminelle / Sexe	Nombre total de faits avec au moins 1 suspect identifié	Hommes	%
Fraude à l'identité	1	1	100,0%
Total	PA	PA	PA





1.3. Nombre d'infractions selon l'âge des suspects identifiés (par catégorie principale)

Étant donné que, tant un suspect identifié mineur qu'un suspect identifié majeur peuvent être impliqués lors d'un même fait, il est possible que la somme des colonnes «Mineur» et «Majeur» soit supérieure à la valeur de la colonne «Total...» (voir également la note méthodologique)

Opwijk

2025

Catégorie principale / Âge	Nombre total de faits avec au moins 1 suspect identifié	Mineur	%	Majeur	%
Législation sur les étrangers	36			36	100,0%
Registre de population	19			19	100,0%
Infr. contre l'intégrité physique	13			13	100,0%
Vol et extorsion	10			10	100,0%
Environnement	7			7	100,0%
Autres lois spéciales	6			6	100,0%
Ivresse et alcool	5			5	100,0%
Criminalité informatique	4	1	25,0%	4	100,0%
Dégradation de la propriété	3			3	100,0%
Infr. contre la sécurité publique	3			3	100,0%
Infr. contre l'autorité publique	3			3	100,0%
Fraude	2			2	100,0%
Infr. contre autres valeurs morales et sentiments	2			2	100,0%
Infr. contre les mœurs	2	1	50,0%	1	50,0%
Armes et explosifs	1			1	100,0%
Infr. contre la foi publique	1			1	100,0%
Protection de la jeunesse	1			1	100,0%
Total	118	2	1,7%	117	99,2%



1.4. Nombre d'infractions selon l'âge des suspects identifiés (par figure criminelle)

Étant donné que, tant un suspect identifié mineur qu'un suspect identifié majeur peuvent être impliqués lors d'un même fait, il est possible que la somme des colonnes «Mineur» et «Majeur» soit supérieure à la valeur de la colonne «Total...»
(voir également la note méthodologique)

Opwijk

2025

FC Cambriolage

Figure criminelle / Âge	Nombre total de faits avec au moins 1 suspect identifié		%
Total	PA	PA	PA

FC Vol autre

Figure criminelle / Âge	Nombre total de faits avec au moins 1 suspect identifié	Majeur	%
Vol avec violence sans arme	1	1	100,0%
Vol dans ou sur un véhicule	4	4	100,0%
Vol à l'étalage	1	1	100,0%
Total	PA	PA	PA

Criminalité ICT

Figure criminelle / Âge	Nombre total de faits avec au moins 1 suspect identifié	Mineur	%	Majeur	%
Fraude de cartes de paiements	1			1	100,0%
Phishing	2	1	50,0%	2	100,0%
Total	PA	PA	PA	PA	PA

FC Autre

Figure criminelle / Âge	Nombre total de faits avec au moins 1 suspect identifié	Majeur	%
Dégradation de voiture	1	1	100,0%
Total	PA	PA	PA

CRIMINALITE ENREGISTREE: SUSPECTS



PH Violence intrafamiliale (VIF)

Figure criminelle / Âge	Nombre total de faits avec au moins 1 suspect identifié	Majeur	%
VIF: physique, dans le couple	6	6	100,0%
VIF: sexuelle, envers des descendants	1	1	100,0%
VIF: psychique, dans le couple	2	2	100,0%
VIF: économique, dans le couple	1	1	100,0%
Total	PA	PA	PA

PH Violence dans l'espace public

Figure criminelle / Âge	Nombre total de faits avec au moins 1 suspect identifié	Majeur	%
Violence physique (transport public)	1	1	100,0%
Violence physique (voie publique)	5	5	100,0%
Violence psychique (voie publique)	1	1	100,0%
Total	PA	PA	PA

PH Autre

Figure criminelle / Âge	Nombre total de faits avec au moins 1 suspect identifié	Majeur	%
Fraude à l'identité	1	1	100,0%
Total	PA	PA	PA



Partie 2: Niveau SUSPECTS-FAIT (comptage du nombre de combinaisons suspect-fait)

2.1. Nombre de suspects-fait selon le sexe des suspects identifiés (TOP 5 des catégories principales)

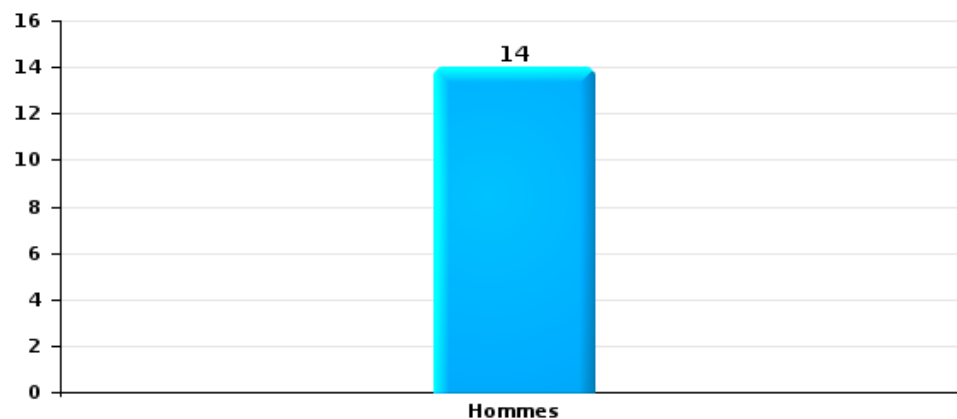
Lorsqu'un même suspect a commis plusieurs faits durant la période considérée, il est aussi comptabilisé plusieurs fois (voir également la note méthodologique)

Opwijk

2025

Vol et extorsion

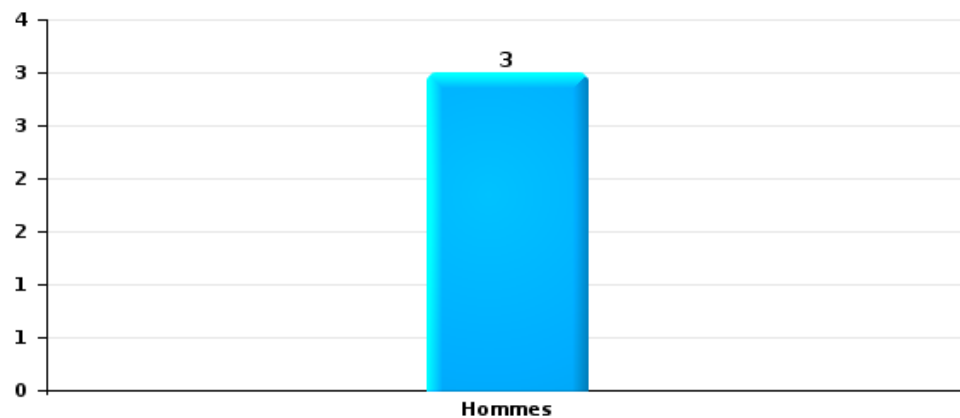
Nombre de suspects-fait selon le sexe





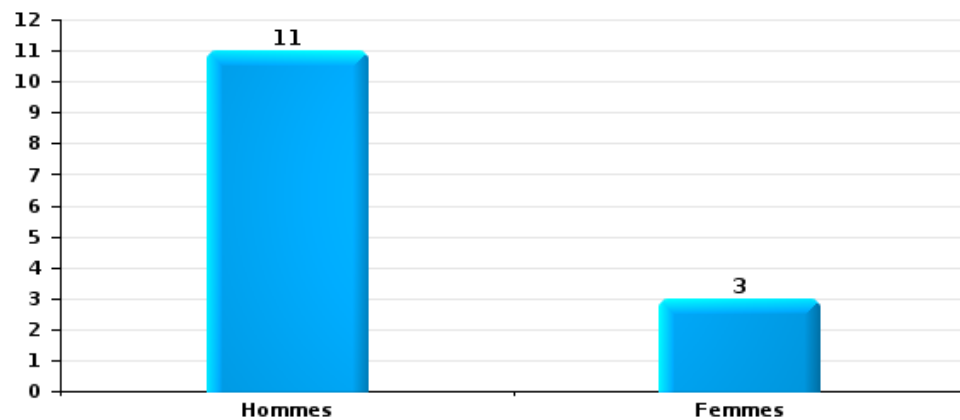
Dégradation de la propriété

Nombre de suspects-fait selon le sexe



Infr. contre l'intégrité physique

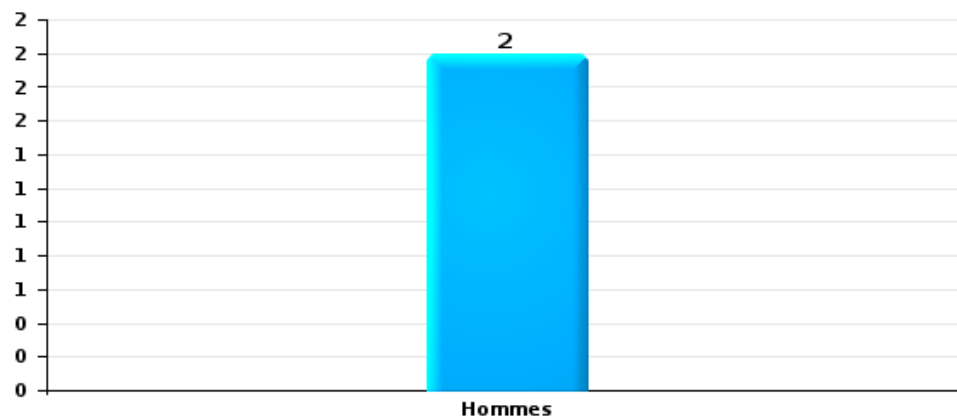
Nombre de suspects-fait selon le sexe





Fraude

Nombre de suspects-fait selon le sexe





2.2. Nombre de suspects-fait selon le sexe des suspects identifiés (TOP 5 des figures criminelles)

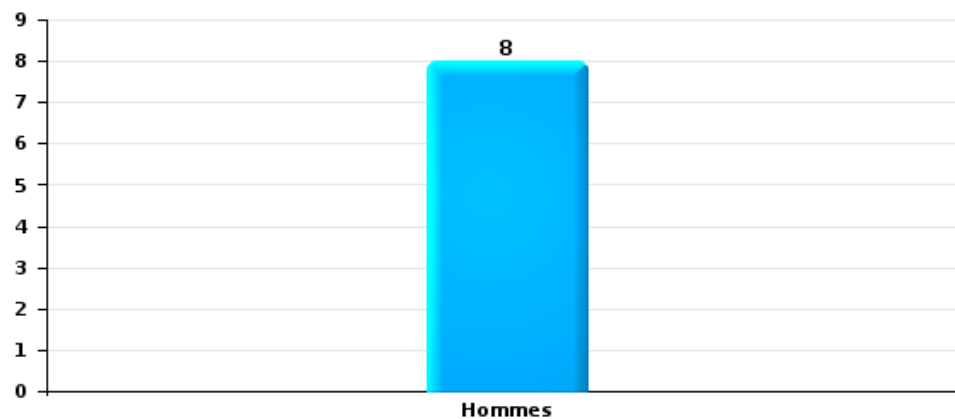
Lorsqu'un même suspect a commis plusieurs faits durant la période considérée, il est aussi comptabilisé plusieurs fois (voir également la note méthodologique)

Opwijk

2025

Vol dans ou sur un véhicule

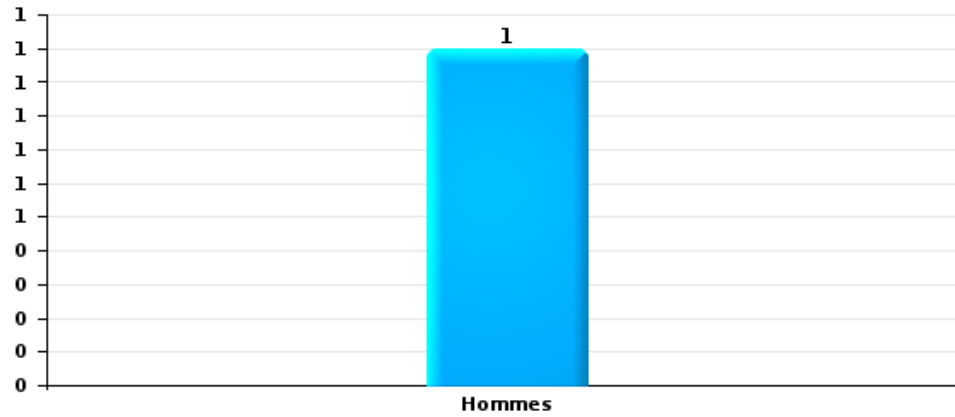
Nombre de suspects-fait selon le sexe





Dégradation de voiture

Nombre de suspects-fait selon le sexe





2.3. Nombre de suspects-fait selon l'âge des suspects identifiés (TOP 5 des catégories principales)

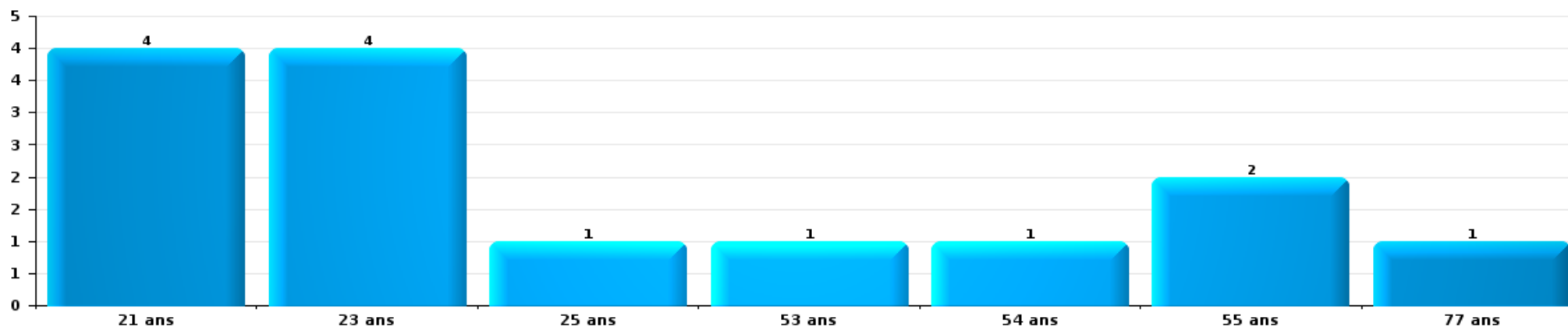
1) Lorsqu'un même suspect a commis plusieurs faits durant la période considérée, il est aussi comptabilisé plusieurs fois, qu'il ait le même âge ou non – 2) Les suspects au-dessous de 14 ans et à partir de 90 ans ne sont pas repris dans le tableau (voir également la note méthodologique)

Opwijk

2025

Vol et extorsion

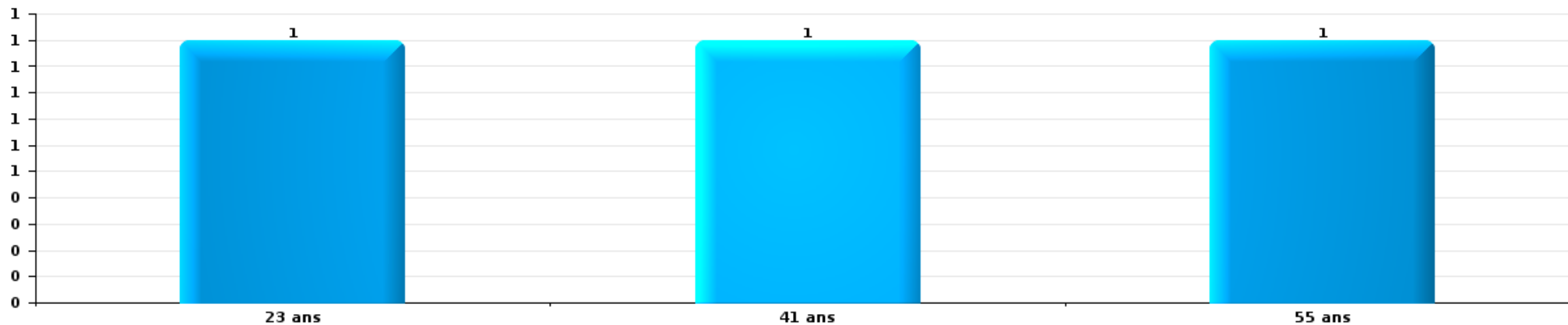
Nombre de suspects-fait par âge (chronologique)





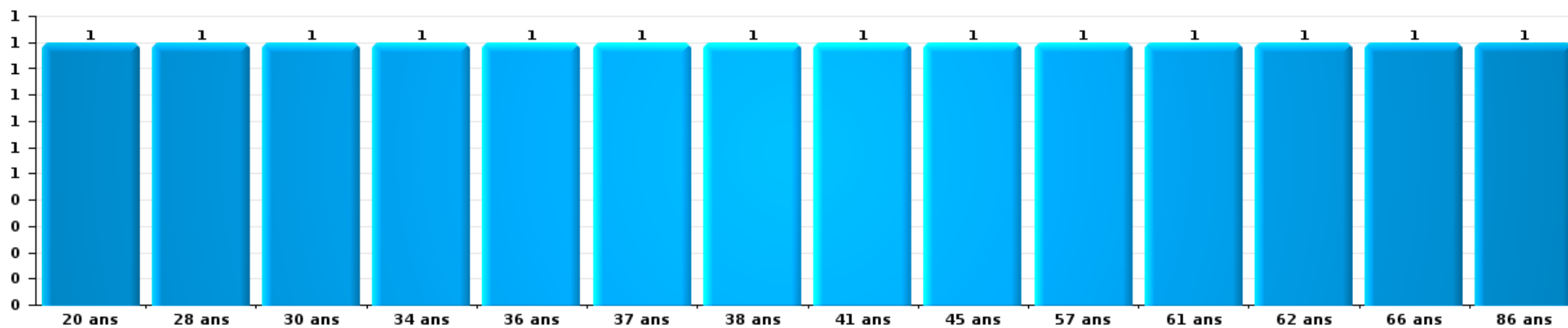
Dégradation de la propriété

Nombre de suspects-fait par âge (chronologique)



Infr. contre l'intégrité physique


Nombre de suspects-fait par âge (chronologique)





Fraude

Nombre de suspects-fait par âge (chronologique)





2.4. Nombre de suspects-fait selon l'âge des suspects identifiés (TOP 5 des figures criminelles)


1) Lorsqu'un même suspect a commis plusieurs faits durant la période considérée, il est aussi comptabilisé plusieurs fois, qu'il ait le même âge ou non – 2) Les suspects au-dessous de 14 ans et à partir de 90 ans ne sont pas repris dans le tableau (voir également la note méthodologique)

Opwijk

2025

Vol dans ou sur un véhicule

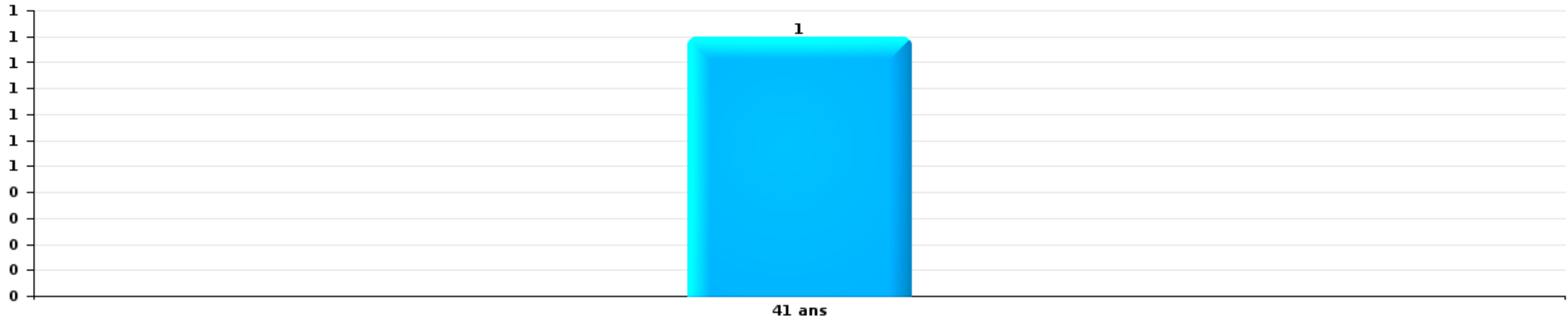
Nombre de suspects-fait par âge (chronologique)





Dégradation de voiture

Nombre de suspects-fait par âge (chronologique)



STATISTIQUES POLICIERES DE CRIMINALITE

LIEU DE PERPETRATION: COMMUNE

Opwijk

***ANNEXE I: DETAIL PAR CATEGORIE DE DELIT
CODE PENAL***



Opwijk

Infraction Code pénal

Infr. contre l'intégrité physique

			2000	2015	2016	2017	2018	2019	2020	2021	2022	2023	2024	2025
Assassinat	Parricide (assassinat)	Acc.	1											
	Autres	Acc.								1				1
		Tent.								1				
		Sous-total	1						1	1				1
Meurtre	Autres	Tent.				1			1	1				
		Sous-total			1			1	1					
Torture et maltraitance	Traitement inhumain	Acc.						1						
	Traitement dégradant	Acc.										2		
	Sous-total							1				2		
Coups et/ou blessures vol. en sphère familiale	Entre partenaires ou ex-partenaires	Acc.	3	11	11	10	12	22	15	7	21	14	21	10
	Lors d'un différend familial en général	Acc.	8											
	Par les parents envers un mineur	Acc.		1		2	1	1	3			4	1	
	Envers les parents	Acc.		1	2		1	1	3		2	1	2	1
	Envers d'autres ascendants directs ou collatéraux	Acc.					1	2	1	2				
	Sous-total		11	13	13	12	15	26	22	9	23	19	24	11
Coups et/ou blessures vol. hors sphère familiale	Bagarres (=coups réciproques)	Acc.	2	8	1	1	5	11	6	3	9	10	5	3
	Coups envers fonctionnaire de police	Acc.											1	
	Envers un mineur par une pers. ayant autorité	Acc.	1		1	2	1		1	1	2	3	3	1
	Envers un mineur qualité de l'auteur inconnue	Acc.	2			1	5	1	2	2	2	3	2	4
	Envers pers. vulnérable par pers. ayant autorité	Acc.								1				
	Envers pers. vulnérable (qualité auteur inconnue)	Acc.							1					
	Coups envers personnel transport public	Acc.		1				1						
	Coups envers personnel autre service public	Acc.					3				1			
	Coups envers profession médicale	Acc.									1			
	Coups envers personnel institut d'enseignement	Acc.		1	1		1					1	2	
Non spécifié	Acc.	11	33	22	16	29	27	16	10	17	24	10	6	
	Sous-total		16	43	25	20	44	40	26	17	32	41	23	14
Abstention coupable	Acc.					2								
	Sous-total					2								



Infr. contre l'intégrité physique

			2000	2015	2016	2017	2018	2019	2020	2021	2022	2023	2024	2025
Autres infr. volontaires. c/ l'intégrité phys.	Privation de soins à enfant ou personne vulnérable	Acc.									1			
	Abandon d'enfant dans le besoin	Acc.		1										
	Administration substances nuisibles	Acc.			1							1		
	Empoisonnement de denrées	Acc.								1				
	Entrave méchante à la circulation	Acc.		1		2							2	
	Voies de faits et violences légères	Acc.	1	3	1					1	1			1
	Sous-total		1	5	2	2			1	2	1	1	3	
Infr. involontaires contre l'intégrité physique	Homicides involontaires	Acc.	1											
	Coups et/ou blessures involontaires	Acc.	2			1		1	1					
	Morsure de chien	Acc.		2	2			1	2		1	1	2	3
	Non spécifié	Acc.	2											
	Sous-total		5	2	2	1		2	3		1	1	2	3
	Total		34	63	42	36	61	69	54	30	57	64	52	29



Infr. contre la liberté individuelle

		2000	2015	2016	2017	2018	2019	2020	2021	2022	2023	2024	2025
Enlèvement de mineur ou personne vulnérable	Enlèvement parental	Acc.	1	1			1						
	Autre enlèvement	Tent.	1		1								
		Sous-total	2	1	1		1						
Détenion par un particulier		Acc.	1		1								
		Sous-total	1		1								
		Total	3	1	2		1						



Infr. contre les mœurs

			2000	2015	2016	2017	2018	2019	2020	2021	2022	2023	2024	2025
Viol n'ayant pas causé la mort	Victime < 10a	Acc.		1										
	Victime 10a - 14a	Acc.		1	1					1				
	Victime 14a - 16a	Acc.		1	1									
	Victime 16a - 18a	Acc.				3	1							
	Victime majeure	Acc. Tent.		1			3	2	1	2				
	Sous-total			4	2	3	4	2	1	4				
Viol n'ayant pas causé la mort (nvCPS)	Victime < 16a	Acc.										2	1	1
	Victime majeure	Acc.									1	1		
	Sous-total										1	3	1	1
Attentat à la pudeur avec violence / menace	Victime < 16a	Acc.			2					1				
	Victime 16a - 18a	Acc.				2					1			
	Victime majeure	Acc.			1	1		1			1			
	Sous-total				3	3		1		1	2			
Attentat à la pudeur sans violence / menace	Victime < 16a	Acc.		2	1	1	2	3	1		2			
	Victime 16a - 18a	Acc.					1							
	Victime âge inconnu	Acc.	2											
	Sous-total		2	2	1	1	3	3	1		2			
Atteinte intégrité sexuelle sans mort (nvCPS)	Victime < 16a	Acc.									3			3
	Victime 16a - 18a	Acc.									1			
	Victime majeure	Acc.									1	1	1	
	Sous-total										5	1	1	3
Pornographie enfantine	Détention	Acc.		2	1			1						
	Distribution	Acc.				1	1		2	2	1			
	Accès pornographie enfantine via technologie	Acc.							1		1			
	Sous-total			2	1	1	1	1	3	2	2			
Incitation à la débauche	Victime mineure	Acc.						1						
	Non spécifié	Acc.	1											
	Sous-total		1					1						
Exploitation de la débauche d'autrui	Victime majeure	Acc.						1						
	Age victime inconnu	Acc.	1											
	Sous-total		1					1						
Outrage public aux bonnes mœurs	Actions (exhibitionnisme, etc.)	Acc.	3	1			1							
	Ecrits, images, objets	Acc.		1		1								
	Obscénités en public	Acc.		1										
	Contenu pornographique extrême ou violent (nvCPS)	Acc.										1		
	Sous-total		3	3	1	1						1		



Infr. contre les mœurs

			2000	2015	2016	2017	2018	2019	2020	2021	2022	2023	2024	2025
Voyeurisme	Observation/enregistrement de nudité ou intimité	Acc.					1	1		1				
	Diffusion enregistrement nudité ou intimité	Acc.					1			2	3			
		Sous-total					2	1		3	3			
Voyeurisme direct (nvCPS)	Victime < 16a	Acc.									1			
		Sous-total									1			
Voyeurisme via moyen technique ou autre (nvCPS)	Victime majeure	Acc.											1	
		Sous-total											1	
Diffusion de contenu à caractère sexuel (nvCPS)	Victime < 16a	Acc.									1			
		Tent.											1	
	Victime majeure	Acc.											1	
		Sous-total									1		2	
Diffusion contenu sex. but méchant/lucrat. (nvCPS)	Victime < 16a	Acc.									1			1
	Victime 16a - 18a	Acc.												1
	Victime majeure	Acc.										3		1
		Sous-total									1	3		3
Grooming (contact par ICT avec mineur < 16 ans)		Acc.			1		1							
		Sous-total			1		1							
Images d'abus sexuels de mineurs (nvCPS)	Production/diffusion images abus sexuels (nvCPS)	Acc.										1		
		Sous-total										1		
Total			7	11	8	9	12	10	5	10	18	9	5	7



Infr. contre autres valeurs morales et sentiments

			2000	2015	2016	2017	2018	2019	2020	2021	2022	2023	2024	2025
Harcèlement	Acc.		3	16	14	19	27	18	16	20	15	24	22	8
	Sous-total		3	16	14	19	27	18	16	20	15	24	22	8
Violation de sépulture	Acc.												1	
	Sous-total												1	
Violation du secret professionnel	Acc.						1							
	Sous-total						1							
Atteinte à l'honneur	Calomnie et diffamation	Acc.	2	2	1	1	6	1	7		1	4		1
	Déclaration calomnieuse	Acc.							1					
	Imputation calomnieuse	Acc.	3									1	1	
	Divulgateur méchant	Acc.			2				1					
	Injures (Délit)	Acc.	1	2		1	3	1			2		1	1
	Non spécifié	Acc.							1					
	Sous-total		6	4	3	2	9	2	10		3	5	2	2
Vie privée	Violation de domicile par un particulier	Acc.	1	2		3	3		1	1	3	2	2	1
		Tent.									1			
	Violation du secret des lettres	Acc.			1	2	2				1	1		
	Sous-total		1	2	1	5	5		1	1	5	3	2	1
Tapage nocturne	Acc.								1		2			
	Sous-total								1		2			
Violation de communication par particulier	Acc.					1								
	Sous-total					1								
Abus faiblesses de personnes	Acc.							1	1					2
	Sous-total							1	1					2
Vie privée mœurs: publication identité victime	Acc.											1		
	Sous-total											1		
	Total		12	22	18	27	42	21	29	21	25	33	29	11



Infr. relative au statut juridique de l'enfant

		2000	2015	2016	2017	2018	2019	2020	2021	2022	2023	2024	2025
Non-représentation d'enfants	Par les parents	Acc.	3	1						1			
		Sous-total	3	1						1			
		Total	3	1						1			



Vol et extorsion

			2000	2015	2016	2017	2018	2019	2020	2021	2022	2023	2024	2025
Vol avec circ. aggr.	Avec violence	Acc.	1	2	1	9	3	4	2	3	1	2	1	1
		Tent.		1	1	1		1			1	1		
	Sans violence	Acc.	37	64	52	44	46	39	31	39	52	58	45	19
		Tent.	27	29	25	34	32	17	16	23	15	24	32	10
Sous-total			65	96	79	88	81	61	49	65	69	85	78	30
Vol sans circ. aggr.	Avec violence	Acc.	1	1	1	2	4	2		1		1	1	
		Tent.		1			1							
	Sans violence, Vol à la tire	Acc.	4	11	5	4	9	6	3				3	
		Acc.	1					2						1
	Sans violence, Vol domestique	Acc.	3	4	4		3	2		1	16	1	3	
		Acc.	154	91	98	93	120	109	66	85	64	74	60	30
Sans violence	Tent.	2	1	2	6	4	2		2		1	1		
Sous-total			165	109	110	105	141	123	69	89	80	80	66	30
Vol non spécifié	Acc.	17						1		2	1	1		
	Tent.	6												
Sous-total			23					1	2	1	1			
Extorsion	Acc.		2		2	1	1	1	1	3	2	4	2	4
	Tent.	1	2	1		3	8	4	3	3	1	3		
Sous-total			1	4	1	2	4	9	5	6	3	7	2	4
Total			254	209	190	195	226	194	123	162	153	173	146	64



Fraude

			2000	2015	2016	2017	2018	2019	2020	2021	2022	2023	2024	2025
Blanchiment d'argent	Acc.			2	1			1	1	2	3	3	3	3
	Sous-total			2	1			1	1	2	3	3	3	3
Recel	Recel simple	Acc.	1		1						1	1	1	
	Recel qualifié	Acc.	1											
	Sous-total		2		1						1	1	1	
Grivèlerie	Carburant / lubrifiant	Acc.	1				1					1		
	Boissons et aliments	Acc.	1											
	Voiture de location	Acc.		1					1					
	Sous-total		2	1			1		1			1		
Détournement et destruction frauduleuse	Cel frauduleux	Acc.	8	1		2			2	1	1	4	3	
	D'argent, de papiers, etc.	Acc.								1				
	D'objets saisis	Acc.			1									2
	D'héritage	Acc.	1											
	Non spécifié	Acc.	2					1		1		1		
Sous-total		11	1		3		1	2	3	1	5	3	2	
Escroquerie	Fraude par internet	Acc.		18	16	14	15	49	44	34	37	41	27	15
		Tent.		16	10	4	12	11	9	7	8	6		1
	Escroquerie sans internet	Acc.		10	8	9	5	7	5	4	3	5	6	
		Tent.		4	5	2	1	1	1		2			
	Non spécifié	Acc.	8											
Sous-total		8	48	39	29	33	68	59	45	50	52	33	16	
Abus de confiance et infr. apparentées	Abus de confiance	Acc.	4	3	10	5	3	4	5	1	5	8	5	3
	Abus des faiblesses	Acc.					2	1			1	1		
	Sous-total		4	3	10	5	3	6	6	1	6	9	5	3
Abus de biens sociaux	Par des sociétés	Acc.										1		
	Non spécifié	Acc.						1						
	Sous-total							1				1		
Infr. liées à l'insolvabilité	Par des tiers	Acc.												1
	Par le débiteur	Acc.				1								
	Non spécifié	Acc.									1			
	Sous-total					1					1			1
Chèques sans provision		Acc.	3											
	Sous-total		3											
Total			30	55	51	37	38	77	69	51	62	72	45	25

FPF/DGR/DR/BIPOL - Statistiques policières de criminalité (date de clôture: 31/10/2025)
 Les données pour les années 2001 jusqu'à 2014 ne sont plus publiées mais restent disponibles sur demande auprès du service BIPOL.
 Les données pour 2025 ne concernent que le 1er semestre.



Dégradation de la propriété

			2000	2015	2016	2017	2018	2019	2020	2021	2022	2023	2024	2025
Incendie volontaire	Dans lieu habité (de jour)	Acc.						1					1	
	Dans lieu habité (de nuit)	Acc.						1			1	2	1	
	Dans lieu habité (moment indéterminé)	Acc.										1		
	Dans un autre lieu (de jour)	Acc.	1	1		1	1	1			1	1		
	Dans un autre lieu (de nuit)	Acc.	1		1		1							
	Sous-total		2	1	1	1	2	3			2	4	2	
Incendie involontaire		Acc.	5	2	1	2		1		1	1			
	Sous-total		5	2	1	2		1		1	1			
Destruction, dénaturaton, dégradation	Avec circ. aggr.	Acc.	3			1	1			1				
	Destruction de biens agricoles	Acc.		1				1						
	Non spécifié	Acc.	30											
	Sous-total		33	1		1	1	1		1				
Vandalisme	Sur véhicules	Acc.	34	26	15	34	34	26	12	16	18	20	20	15
		Tent.					1							
	Sur autres biens mobiliers	Acc.	20	7	3	6	7	2	4	7	2	8	4	1
	Graffitis	Acc.			1	4	5	1	1	2	6	2	3	1
	Autres détériorations sur biens immobiliers	Acc.	10	20	22	35	27	21	16	18	14	15	8	8
Dégradation de clôture	Acc.	5	1	1		1			1	1			1	
	Sous-total		69	54	42	79	75	50	34	44	40	45	35	26
	Total		109	58	44	83	78	55	34	46	43	49	37	26



Infr. contre la sécurité publique

			2000	2015	2016	2017	2018	2019	2020	2021	2022	2023	2024	2025
Association de malfaiteurs	Acc.			1	2	1	3	1		2		1	2	2
	Sous-total			1	2	1	3	1		2		1	2	2
Evasion de prisonniers	Non-respect surveillance électronique	Acc.			4			1					1	
	Sous-total				4			1					1	
Menaces	Menace d'attentat	Acc.		2		2			3		1			
	Verbales	Acc.	25	15	8	5	22	7	17	7	8	18	11	3
	Ecrites	Acc.	4	3	1	5	6	5	3	5	2	7	13	
	Par gestes, emblèmes	Acc.	5	5	4	1	3	2	3	3	5	9	7	4
	Alerte à la bombe	Acc.			1	1		1	1			1	1	
	Non spécifié	Acc.	1											
	Sous-total		35	25	14	14	31	15	27	15	16	35	32	7
	Total		35	26	20	15	34	17	27	17	16	36	35	9



Infr. contre l'autorité publique

		2000	2015	2016	2017	2018	2019	2020	2021	2022	2023	2024	2025
Violence c/ personnes investies autorité publique	Acc.					1							
	Sous-total					1							
Rébellion	Rébellion armée	Acc.								1			
	Rébellion non armée	Acc.	1										
	Non spécifié	Acc.				1							
	Sous-total	1	2	1	2	5	1	1	2	4	2	3	2
Outrages	Acc.	1	3	1	1	3	2	2		1		1	1
	Sous-total	1	3	1	1	3	2	2		1		1	1
Autres infractions	Bris de scellés	Acc.		2									
	Sous-total	1		2									
	Total	3	5	4	3	9	3	3	2	5	2	4	3



Infr. contre la foi publique

			2000	2015	2016	2017	2018	2019	2020	2021	2022	2023	2024	2025
Faux en écritures	Faux en écritures	Acc.	3	11	6	4	6	9	7	4	5	5	2	
		Tent.		2					1					
	Usage de faux en écrit. et écrit. falsifiées	Acc.		3	3	2	2	3	1				1	
		Sous-total	3	16	9	6	8	12	9	4	5	5	3	
Usurpation	Immixtion dans fonctions publiques	Acc.											1	
	De fonctions	Acc.		3							1		1	
	De titres	Acc.	1											
	De nom	Acc.	2	14	6	7	6	10	8	7	15	10	9	2
	Sous-total	3	17	6	7	6	10	8	7	16	10	11	2	
Contrefaçon / falsification	Contrefaçon	Acc.				2				1				
	Falsification	Acc.			1									1
		Sous-total			1		2			1				1
Fausses monnaies	Emission	Acc.				2	1							
		Tent.			1									
		Sous-total			1		2	1						
Faux en justice	Fausses déclarations	Acc.	2										1	
		Sous-total	2										1	
Total			8	33	17	13	18	23	17	12	21	15	15	3



Opwijk

Infraction Code pénal

Infr. contre la famille

	2000	2015	2016	2017	2018	2019	2020	2021	2022	2023	2024	2025
Abandon de famille Acc.	2				1							
Sous-total	2				1							
Refus du droit aux relations personnelles Acc.	12	8	8	10	5	12	6	4	2	3	5	2
Sous-total	12	8	8	10	5	12	6	4	2	3	5	2
Non-acquittement pension alimentaire Acc.	12	1			1		2			1	1	
Sous-total	12	1			1		2			1	1	
Total	26	9	8	10	7	12	8	4	2	4	6	2

Criminalité informatique

	2000	2015	2016	2017	2018	2019	2020	2021	2022	2023	2024	2025
Hacking Acc.		6	1	3	5	8	5	3	1	8	3	2
Tent.					1				3			
Sous-total		6	1	3	6	8	5	3	4	8	3	2
Faux en informatique Acc.			1	3		1	1			2		
Sous-total			1	3		1	1			2		
Fraude informatique Acc.		7	10	5	10	37	40	66	57	50	59	33
Tent.		1		2	1	4	7	1	2	1	3	2
Sous-total		8	10	7	11	41	47	67	59	51	62	35
Sabotage Acc.		1			1							
Tent.		1										
Sous-total		2			1							
Total		16	12	13	18	50	53	70	63	61	65	37



Exercice illégal de l'autorité publique

		2000	2015	2016	2017	2018	2019	2020	2021	2022	2023	2024	2025
Usurpation de pouvoir	Acc.				1								
	Sous-total				1								
Négligence du dépositaire	Acc.								1				
	Sous-total								1				
Non spécifié	Acc.								1				
	Sous-total								1				
	Total				1				2				

Traite des êtres humains

		2000	2015	2016	2017	2018	2019	2020	2021	2022	2023	2024	2025
Exploitation économique	Acc.				1								
	Sous-total				1								
	Total				1								

Provocation crime ou délits

		2000	2015	2016	2017	2018	2019	2020	2021	2022	2023	2024	2025
Provocation crime	Acc.							1					
	Sous-total							1					
	Total							1					

Contravention Code pénal

		2000	2015	2016	2017	2018	2019	2020	2021	2022	2023	2024	2025
Injures (Contravention)	Acc.	5											
	Sous-total	5											
Autres contraventions CP	Acc.	2											
	Sous-total	2											
	Total	7											



STATISTIQUES POLICIERES DE CRIMINALITE

LIEU DE PERPETRATION: COMMUNE

Opwijk

***ANNEXE II: DETAIL PAR CATEGORIE DE DELIT
LOIS SPECIALES***



Opwijk

Infraction Lois spéciales

Drogues

			2000	2015	2016	2017	2018	2019	2020	2021	2022	2023	2024	2025
Détention		Acc.	5	13	10	8	10	6	10	2	6	13	13	
		Sous-total	5	13	10	8	10	6	10	2	6	13	13	
Usage	Usage en groupe	Acc.	4											
	Faciliter l'usage	Acc.				1		1						
	Incitation à l'usage	Acc.			1									
	Désordre, scandale ou danger dans un espace public	Acc.							1					
		Sous-total	4		1		1		2					
Importation et exportation		Acc.	1		1									
		Sous-total	1		1									
Fabrication		Acc.		1	1	1		1	3			1		
		Sous-total		1	1	1		1	3			1		
Commerce		Acc.	1	8	10			1	2	3	4	1	2	1
		Sous-total	1	8	10			1	2	3	4	1	2	1
Protoxyde d'azote (gaz hilarant)		Acc.											1	
		Sous-total											1	
Autres		Acc.				1					1		1	
		Sous-total				1					1		1	
		Total	11	22	23	10	11	8	17	5	11	15	17	1



Législation sur les étrangers

			2000	2015	2016	2017	2018	2019	2020	2021	2022	2023	2024	2025
Transmigration illégale	Mariages simulés/blancs sans récompense/contrainte	Acc.					1					1		
		Tent.							1	1		2	1	
	Cohab. légale de complais. sans récompense/contr.	Tent.									1		1	
	Accès au territoire	Acc.				1	1	2			1	1		
	Séjour	Acc.	5		4	2	1	4	1	2	3	3	2	2
	Inscription au registre des étrangers	Acc.				9	17	22	22	39	18	34	21	39
	Reconnaissance fraudul. sans récompense/contrainte	Acc.												1
	Tent.										2		1	
	Sous-total		5	4	12	20	28	24	42	25	41	27	41	
Aide au séjour illégal		Acc.								1				
	Sous-total									1				
	Total		5	4	12	20	28	24	43	25	41	27	41	

Environnement

			2000	2015	2016	2017	2018	2019	2020	2021	2022	2023	2024	2025
Déchets	Déchets par professionnel	Acc.						1		2				
	Déchets par particulier	Acc.		13	5		2	3	4	3	2	2	9	1
	Déchets par personne indéterminée	Acc.	4											
	Sous-total		4	13	5	2	4	4	4	5	2	2	9	1
Autres que déchets	Urbanisme	Acc.	1		1		1	6	6	2	9	3	4	1
	Permis d'environnement	Acc.							2					
	Pollution de l'eau	Acc.		1					1	1				
	Pollution de l'air	Acc.	1											
	Pollution du sol	Acc.		1	1									
	Autres nuisances en matière d'environnement	Acc.					2		1	2	2	3		2
	Sous-total		2	2	1	1	3	6	10	5	11	6	4	3
Biodiversité / Faune et flore	Bien-être animal	Acc.							1	4	3	3	4	4
	Protection de la nature	Acc.		2			1							
	Destruction d'animaux	Acc.		1			1		1					
	Tent.									1				
	Sous-total		3			2		2	2	5	3	3	4	4
	Total		6	18	6	1	7	10	16	15	16	11	17	8



Armes et explosifs

			2000	2015	2016	2017	2018	2019	2020	2021	2022	2023	2024	2025
Détention illégale	Arme à feu	Acc.		2	1	2		5	2	7	1	6	3	1
		Tent.											1	
	Arme blanche ou non à feu	Acc.		2	2	1	1	3	1	4	1	3	5	1
		Munition	Acc.		1	1		1		2				
		Pièces/accessoires	Acc.			1								
	Non spécifié	Acc.					1							
Sous-total				5	4	4	2	9	3	13	2	9	9	2
Port / transport illégal	Arme à feu	Acc.					1							
		Arme blanche ou non à feu	Acc.		2	1	1	2	6	2		4	1	
	Non spécifié	Acc.	1											
Sous-total			1	2	1	1	3	6	2		4	1		
Commerce illégal	Arme blanche ou non à feu	Acc.						1						
Sous-total								1						
Fabrication / réparation illégale	Arme blanche ou non à feu	Acc.											1	
Sous-total													1	
Total			1	7	5	5	5	16	5	13	6	10	10	2

Protection de la personne

			2000	2015	2016	2017	2018	2019	2020	2021	2022	2023	2024	2025	
Discrimination	Incitation à la discrimination	Acc.												1	
		Racisme et xénophobie	Acc.		2		1	1	1	1					
			Fondée sur son orientation sexuelle (homophobie)	Acc.										1	
		Non spécifié	Acc.				1								
		Autre discrimination	Acc.											1	
Sous-total				2		1	2	1	1			1	1	1	
Protection de la vie privée		Acc.		2			3		3	2					
Sous-total				2			3		3	2					
Caméras de surveillance		Acc.				1									
Sous-total						1									
Droit à l'image		Acc.					1	1	1	1		1	1		
Sous-total							1	1	1	1		1	1		
Total				4		2	6	2	5	3		2	2	1	



Opwijk

Infraction Lois spéciales

Hormones et dopage

		2000	2015	2016	2017	2018	2019	2020	2021	2022	2023	2024	2025
Détention	Acc.		2	1			1						
	Sous-total:		2	1			1						
	Total:		2	1			1						

Protection de la jeunesse

		2000	2015	2016	2017	2018	2019	2020	2021	2022	2023	2024	2025
Législation sur l'obligation scolaire	Acc.	2		2		1		1	1	1			
	Sous-total:	2		2		1		1	1	1			
Législation sur la protection de la jeunesse	Acc.	2	10	21	23	21	41	41	12	41	44	45	15
	Sous-total:	2	10	21	23	21	41	41	12	41	44	45	15
	Total:	4	10	23	23	22	41	42	13	42	44	45	15

Code pénal social

		2000	2015	2016	2017	2018	2019	2020	2021	2022	2023	2024	2025
Harcèlement au travail	Acc.							1					
	Sous-total:							1					
Fraude sociale aux cotisations (travail au noir)	Acc.			1		1							
	Sous-total:			1		1							
Infr. contre foi publique en droit pénal social	Acc.			1		1			1	1		1	
	Sous-total:			1		1			1	1		1	
Escroquerie en droit pénal social	Acc.		1		1		1	1					
	Sous-total:		1		1		1	1					
Autres	Acc.						1						
	Sous-total:						1						
	Total:		1	2	1	2	2	2	1	1		1	



Ivresse et alcool

		2000	2015	2016	2017	2018	2019	2020	2021	2022	2023	2024	2025
Ivresse publique	Acc.	5	5	3	8	6	10	6	9	11	12	8	5
	Sous-total:	5	5	3	8	6	10	6	9	11	12	8	5
Autres	Acc.	1											
	Sous-total:	1											
	Total:	6	5	3	8	6	10	6	9	11	12	8	5

Registre de population

		2000	2015	2016	2017	2018	2019	2020	2021	2022	2023	2024	2025
	Acc.	3	50	53	35	36	32	18	32	31	36	29	23
	Sous-total:	3	50	53	35	36	32	18	32	31	36	29	23
	Total:	3	50	53	35	36	32	18	32	31	36	29	23

Carte d'identité

		2000	2015	2016	2017	2018	2019	2020	2021	2022	2023	2024	2025
Pas en possession	Acc.				1		2	1					
	Sous-total:				1		2	1					
Refus de présentation	Acc.				9	4							
	Sous-total:				9	4							
	Total:				1	9	6	1					

Santé publique

		2000	2015	2016	2017	2018	2019	2020	2021	2022	2023	2024	2025
Refus ou négligence respect mesures	Acc.							125	57				
	Sous-total:							125	57				
Autres	Acc.							21					
	Sous-total:							21					
	Total:							146	57				



Travail

		2000	2015	2016	2017	2018	2019	2020	2021	2022	2023	2024	2025
Règlement général protection du travail	Acc.	1											
	Sous-total:	1											
Commerce ambulant	Acc.	1		3									
	Sous-total:	1		3									
Infractions mesure interdiction professionnelle	Acc.					1							
	Sous-total:					1							
Fraude sociale aux cotisations (travail au noir)	Acc.	1							1				
	Sous-total:	1							1				
Autres	Acc.	2											
	Sous-total:	2											
	Total:	5		3		1			1				

Protection des revenus publics

		2000	2015	2016	2017	2018	2019	2020	2021	2022	2023	2024	2025
Taxe de circulation / TMC	Acc.		1	1			1						
	Sous-total:		1	1			1						
Non spécifié	Acc.			1	1	2							
	Sous-total:			1	1	2							
	Total:		1	2	1	2	1						

Pratiques commerciales

		2000	2015	2016	2017	2018	2019	2020	2021	2022	2023	2024	2025
Pratiques du marché et protection du consommateur	Acc.	1											
	Sous-total:	1											
Registre de commerce	Acc.		1										
	Sous-total:		1										
	Total:	1	1										



Autres lois spéciales

		2000	2015	2016	2017	2018	2019	2020	2021	2022	2023	2024	2025
Infr. dans le secteur audiovisuel	Acc.	3											
	Sous-total:	3											
Dégradation involontaire câbles télécommunication	Acc.		1	4	5	4			3	3	2	1	1
	Sous-total:		1	4	5	4			3	3	2	1	1
Infractions Loi police chemins de fer	Acc.				1	1		2					
	Sous-total:				1	1		2					
Moyens de communications électroniques	Acc.							1					
	Sous-total:							1					
Autres	Acc.	4		3	3	3	5	9	2	8	9	9	6
	Sous-total:	4		3	3	3	5	9	2	8	9	9	6
	Total:	7	1	7	9	8	5	12	5	11	11	10	7

STATISTIQUES POLICIERES DE CRIMINALITE

LIEU DE PERPETRATION: COMMUNE

Opwijk

***ANNEXE III: DETAIL
FIGURES CRIMINELLES / PHENOMENES***



Opwijk

FC Vol moyen de transport

		2000	2015	2016	2017	2018	2019	2020	2021	2022	2023	2024	2025
Vol de voiture	Acc.	10	2	1	2	3			3	3	3	1	2
	Tent.	1			1				1		1		
	Total	11	2	1	3	3			4	3	4	1	2
Vol de moto	Acc.				1	1	2	1		2		1	
	Total				1	1	2	1		2		1	
Homejacking	Acc.				1								
	Total				1								
Vol dans les garages	Acc.	1	1							1			
	Total	1	1							1			
Vol de vélomoteur	Acc.	10	1			1	2					2	
	Total	10	1			1	2					2	
Vol de vélo	Acc.	78	27	54	46	40	55	31	48	26	40	29	12
	Tent.		1	1	2		1		1	1		1	
	Total	78	28	55	48	40	56	31	49	27	40	30	12



FC Cambriolage

		2000	2015	2016	2017	2018	2019	2020	2021	2022	2023	2024	2025
Cambriolage dans habitation	Acc.	21	38	20	21	26	25	19	23	23	27	32	6
	Tent.	24	21	11	21	17	13	8	11	9	17	21	6
	Total	45	59	31	42	43	38	27	34	32	44	53	12
Cambriolage ds entreprise ou commerce	Acc.	7	7	2	5	6	3	4	6	6	8	4	
	Tent.	5	2	2	5	6		3	8	1	1	2	2
	Total	12	9	4	10	12	3	7	14	7	9	6	2
Cambriolage ds service public ou bâtiment administ	Acc.	3	3	2	1	4	4		2	3	1		
	Tent.	2	3		1						1	2	1
	Total	5	6	2	2	4	4		2	3	2	2	1
Vol au béliier	Acc.						2						
	Total						2						
Cambriolage dans bâtiment (total)	Acc.	30	48	24	27	36	32	23	31	32	36	36	6
	Tent.	30	26	13	27	23	13	11	19	10	19	25	9
	Total	60	74	37	54	59	45	34	50	42	55	61	15

FC Vol autre

		2000	2015	2016	2017	2018	2019	2020	2021	2022	2023	2024	2025
Vol à main armée	Acc.	1	2		3	1	2	2	1			1	
	Tent.		2	1				1	1		1		
	Total	1	4	1	3	1	2	3	2		1	1	
Vol avec violence sans arme	Acc.	1	3	2	9	7	5	1	8	7	13	3	5
	Tent.	1	1	1	1	4	8	3	2	3	2		
	Total	2	4	3	10	11	13	4	10	10	15	3	5
Vol dans ou sur un véhicule	Acc.	20	18	33	13	13	12	9	8	23	19	13	12
	Tent.	1	1	5	5	5	2	2	1	1	3	3	
	Total	21	19	38	18	18	14	11	9	24	22	16	12
Vol d'armes et explosifs	Acc.		2			1			1			2	
	Total		2			1			1			2	



FC Vol autre

		2000	2015	2016	2017	2018	2019	2020	2021	2022	2023	2024	2025
Steaming	Acc.										1		
	Total										1		
Arrachage de sac à main	Acc.		1		5					1			
	Total		1		5					1			
Vol à l'arraché	Acc.	2	1	1	5	2	1		1	1		1	
	Tent.						1						
	Total	2	1	1	5	2	2		1	1		1	
Vol à la tire	Acc.	4	13	5	4	9	6	3			3		
	Total	4	13	5	4	9	6	3			3		
Vol à l'étalage	Acc.	3	2	6	8	21	15	3	11	13	5	7	1
	Tent.				1	1	1						
	Total	3	2	6	9	22	16	3	11	13	5	7	1
Vol par ruse	Acc.		1	2	4	4	10	1	7	4	2	6	1
	Tent.			1	1	3	1		1			2	
	Total		1	3	5	7	11	1	8	4	2	8	1
Vol de métaux	Acc.			1		4	1					1	1
	Total			1		4	1					1	1
Vol sur les chantiers	Acc.	1	1	1	1	2	4		1	2	7	1	3
	Tent.			2									
	Total	1	1	3	1	2	4		1	2	7	1	3
Home-invasion	Acc.				1	2		1	1				
	Tent.				1								
	Total				2	2		1	1				
Vol d'animaux	Acc.	1	2	3		4	1	1	7	1			
	Total	1	2	3		4	1	1	7	1			
Vol de cargaison	Acc.		1					1		1			
	Total		1					1		1			



Criminalité ICT

		2000	2015	2016	2017	2018	2019	2020	2021	2022	2023	2024	2025
Fraude de cartes de paiements	Acc.		2	9	3	6	31	6	1	13	4	2	3
	Tent.				2		2						1
	Total		2	9	5	6	33	6	1	13	4	2	4
Phishing	Acc.					1	5	18	33	21	26	37	12
	Tent.					1	3	4				2	1
	Total					2	8	22	33	21	26	39	13
Shouldersurfing	Acc.				2		2		1				
	Tent.												
	Total				2		2		1				
Skimming	Acc.		2				1	1					
	Tent.												
	Total		2				1	1					

FC Autre

		2000	2015	2016	2017	2018	2019	2020	2021	2022	2023	2024	2025
Violence contre les métiers d'intérêt général	Acc.		2	1		5	1			2	1	3	
	Tent.												
	Total		2	1		5	1			2	1	3	
Viol collectif	Acc.		1	1									
	Tent.												
	Total		1	1									
Graffiti	Acc.			1	4	5	1	1	2	6	2	3	1
	Tent.												
	Total			1	4	5	1	1	2	6	2	3	1
Dégradation de voiture	Acc.	14	25	15	34	32	26	12	15	17	20	20	15
	Tent.												
	Total	14	25	15	34	32	26	12	15	17	20	20	15
Rixe au couteau	Acc.						1				2	1	
	Tent.												
	Total						1				2	1	



PH Violence intrafamiliale (VIF)

		2000	2015	2016	2017	2018	2019	2020	2021	2022	2023	2024	2025
VIF: physique, dans le couple	Acc.	3	11	11	10	12	24	15	7	22	15	22	11
	Total	3	11	11	10	12	24	15	7	22	15	22	11
VIF: physique, envers des descendants	Acc.		2	1	3	2	2	3	2		4	2	
	Total		2	1	3	2	2	3	2		4	2	
VIF: physique, envers d'autres membres	Acc.	9	2	4		3	3	5	3	2	2	2	1
	Total	9	2	4		3	3	5	3	2	2	2	1
VIF: sexuelle, dans le couple	Acc.									1	3		
	Total									1	3		
VIF: sexuelle, envers des descendants	Acc.				1	1	1			1			1
	Total				1	1	1			1			1
VIF: psychique, dans le couple	Acc.	12	12	9	11	7	12	8	10	5	12	5	4
	Total	12	12	9	11	7	12	8	10	5	12	5	4
VIF: psychique, envers des descendants	Acc.				1				1	1	1	1	
	Total				1				1	1	1	1	
VIF: psychique, envers d'autres membres	Acc.					1	1			1			
	Tent.									1			
	Total					1	1			2			
VIF: économique, dans le couple	Acc.				1	1	1		1	2	1		1
	Total				1	1	1		1	2	1		1
VIF: économique, envers des descendants	Acc.								1				
	Total								1				
VIF: économique, envers d'autres membres	Acc.	14	1			3	2	2			1	1	
	Total	14	1			3	2	2			1	1	



PH Hormones et dopage

	2000	2015	2016	2017	2018	2019	2020	2021	2022	2023	2024	2025
Dopage humain Acc.		2	1			1						
Total		2	1			1						

PH Drogues

	2000	2015	2016	2017	2018	2019	2020	2021	2022	2023	2024	2025
Vente de cocaïne Acc.		3					1	2	1			1
Total		3					1	2	1			1

Vente de drogues synthétiques Acc.			4									
Total			4									

Production de cannabis (culture) Acc.		1					1			1		
Total		1					1			1		

PH Trafic d'armes

	2000	2015	2016	2017	2018	2019	2020	2021	2022	2023	2024	2025
Commerce et production d'arme non à feu Acc.						1					1	
Total						1					1	

PH Traite des êtres humains

	2000	2015	2016	2017	2018	2019	2020	2021	2022	2023	2024	2025
TEH - exploitation économique Acc.				1								
Total				1								

TEH - exploitation sexuelle Acc.	1					1						
Total	1					1						

PH Violence dans l'espace public

	2000	2015	2016	2017	2018	2019	2020	2021	2022	2023	2024	2025
Violence physique (transport public) Acc.	1	1			1	2	1		2	4	2	2
Total	1	1			1	2	1		2	4	2	2

Violence physique (voie publique) Acc.	5	16	8	6	19	10	7	9	15	8	8	6
Tent.		1		1								
Total	5	17	8	7	19	10	7	9	15	8	8	6



PH Violence dans l'espace public

		2000	2015	2016	2017	2018	2019	2020	2021	2022	2023	2024	2025
Violence physique (autre endroit public)	Acc.		1		1				1	2	2	3	
	Total		1		1				1	2	2	3	
Violence physique (endroit accessible au public)	Acc.	6	16	11	7	13	15	7	4	8	12	7	2
	Total	6	16	11	7	13	15	7	4	8	12	7	2
Violence sexuelle (transport public)	Acc.										1		
	Total										1		
Violence sexuelle (voie publique)	Acc.	2			1	1	1					2	
	Total	2			1	1	1					2	
Violence sexuelle (autre endroit public)	Acc.	2					1			1			1
	Total	2					1			1			1
Violence sexuelle (endroit accessible au public)	Acc.	1	2			1			1	5			1
	Total	1	2			1			1	5			1
Violence psychique (transport public)	Acc.	4	2		1	1	1	2	1	2		1	1
	Total	4	2		1	1	1	2	1	2		1	1
Violence psychique (voie publique)	Acc.	13	9	8	7	15	9	9	6	10	7	16	3
	Total	13	9	8	7	15	9	9	6	10	7	16	3
Violence psychique (autre endroit public)	Acc.	2			1	1	2			2		1	
	Total	2			1	1	2			2		1	
Violence psychique (endroit accessible au public)	Acc.	7	5	1	1	5		5	2		3	4	3
	Total	7	5	1	1	5		5	2		3	4	3
Vol à main armée (voie publique)	Acc.	1	1				1	1					
	Tent.		2								1		
	Total	1	3				1	1			1		
Vol à main armée (autre endroit public)	Tent.								1				
	Total								1				



PH Violence dans l'espace public

		2000	2015	2016	2017	2018	2019	2020	2021	2022	2023	2024	2025
Vol à main armée (endroit accessible au public)	Acc.		1		1								
	Tent.			1									
	Total		1	1	1								
Vol avec violence sans arme (transport public)	Acc.					1	1		2			1	
	Tent.												
	Total					1	1		2			1	
Vol avec violence sans arme (voie publique)	Acc.		1		7	2			1	1	1	1	
	Tent.	1				2	1			1			
	Total	1	1		7	4	1		1	2	1	1	
Vol avec violence sans arme (autre endroit public)	Acc.												1
	Tent.												
	Total												1
Vol avec violence sans arme (endr. acces. au pub.)	Acc.			1	1	3	1		2	1	2		
	Tent.												
	Total			1	1	3	1		2	1	2		

PH Autre

		2000	2015	2016	2017	2018	2019	2020	2021	2022	2023	2024	2025
Faux policiers	Acc.		3							1			
	Tent.												
	Total		3							1			
Terrorisme, extrémisme et radicalisme	Acc.						2					1	
	Tent.												
	Total						2					1	
Cyberharcèlement	Acc.		19	8	17	20	10	12	12	11	17	17	3
	Tent.												
	Total		19	8	17	20	10	12	12	11	17	17	3
Fraude à l'identité	Acc.	3	16	9	10	11	14	13	15	20	19	12	2
	Tent.			1		3	2	2	2	1	2		1
	Total	3	16	10	10	14	16	15	17	21	21	12	3



STATISTIQUES POLICIERES DE CRIMINALITE

LIEU DE PERPETRATION: COMMUNE

Opwijk

***ANNEXE IV: FAITS ENREGISTRES
NON CRIMINELS***



Opwijk

Faits non criminels

Maladies / Décès / Disparition

	2000	2015	2016	2017	2018	2019	2020	2021	2022	2023	2024	2025
Suicide	6	3	1	2	1		1		3	1	2	1
Personne malade	4	7	2	8	5	4	4	6	5	3	4	4
Décès suspect	1	1	1	3	2	4	2	3	1	5	8	2
Décès naturel	1					1			1	1		
Disparition (personne disparue)	1	1	3	2			3	2	3	1	1	1
Accident (sauf roulage)	3	1	3			2	1			1	1	
Total	16	13	10	15	8	11	11	11	13	12	16	8

Appels

	2000	2015	2016	2017	2018	2019	2020	2021	2022	2023	2024	2025
Appels						1						1
Total						1						1

Problèmes sociaux

	2000	2015	2016	2017	2018	2019	2020	2021	2022	2023	2024	2025
Différends familiaux	24	3	1	2	2						1	
Différend (pas de coups)	1	4	2		1			1				
Affaire civile	11					1		1				
Protection de la jeunesse	2		6	7	5	5	1	1	1	2		1
Autres	11				1	2		1				
Total	49	7	9	9	9	8	1	4	1	2	1	1

Catastrophes

	2000	2015	2016	2017	2018	2019	2020	2021	2022	2023	2024	2025
Dégâts tempête	1											
Dégâts eau			1									
Autres										1		
Total	1		1							1		



Ordre public

	2000	2015	2016	2017	2018	2019	2020	2021	2022	2023	2024	2025
Troubles			3	2	1	1	3					
Total			3	2	1	1	3					

Agissements suspects

	2000	2015	2016	2017	2018	2019	2020	2021	2022	2023	2024	2025
	9			1		3						
Total	9			1		3						

Objets trouvés

	2000	2015	2016	2017	2018	2019	2020	2021	2022	2023	2024	2025
	1									1		
Total	1									1		

Objets perdus

	2000	2015	2016	2017	2018	2019	2020	2021	2022	2023	2024	2025
	27	320	325	288	170	173	166	140	172	167	161	92
Total	27	320	325	288	170	173	166	140	172	167	161	92

Autres non-infractions

	2000	2015	2016	2017	2018	2019	2020	2021	2022	2023	2024	2025
Non-respect des conditions	1					1		1				
Procès-verbal d'information	15		1	2	2		2	1	3	1	1	
Notification		8	9	17	14	10	7	18	23	20	32	10
Dégradation involontaire câbles (non-télécom)		2	2									
Comportement lié à une radicalisation violente						1						
Demande signalement surveillance électronique									2	4	17	
Fonction de contrôle armes		1						1		1	2	
Autres non infractions	3											
Total	19	11	12	19	16	12	9	21	28	26	52	10

