

STATISTIQUES POLICIERES DE CRIMINALITE

LIEU DE PERPETRATION: COMMUNE

Merchtem

2000 - 1er Semestre 2025

Police fédérale - DGRIDRIIBIPOL

STATISTIQUES POLICIERES DE CRIMINALITE

LIEU DE PERPETRATION: COMMUNE

Merchtem

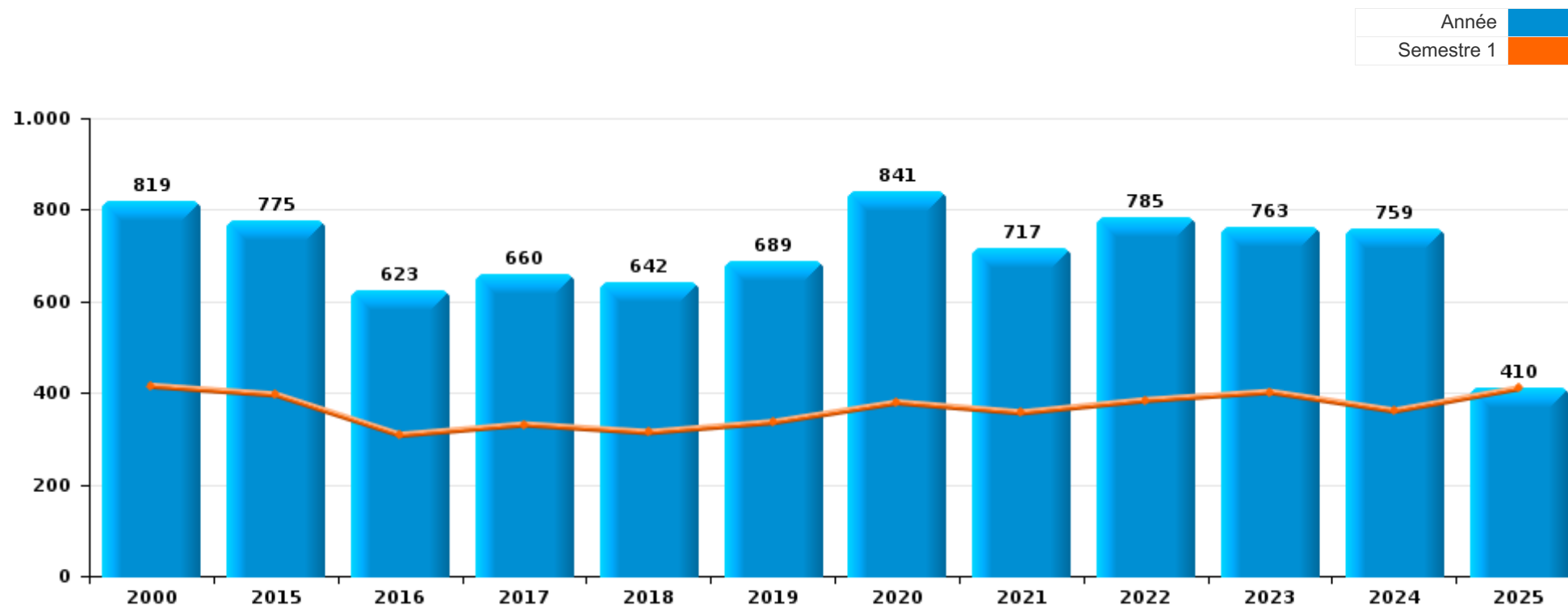
PARTIE I : INFRACTIONS JUDICIAIRES

CRIMINALITE ENREGISTREE COMMISE AU NIVEAU DE LA COMMUNE



Merchtem

	2000	2015	2016	2017	2018	2019	2020	2021	2022	2023	2024	2025
Nombre total des délits	819	775	623	660	642	689	841	717	785	763	759	410



FPF/DGR/DRI/BIPOL - Statistiques policières de criminalité (date de clôture: 31/10/2025)

Les données pour les années 2001 jusqu'à 2014 ne sont plus publiées mais restent disponibles sur demande auprès du service BIPOL.

Les données pour 2025 ne concernent que le 1er semestre.



Merchtem

	2000	2015	2016	2017	2018	2019	2020	2021	2022	2023	2024	2025
Vol et extorsion	246	246	199	224	241	240	165	165	241	192	179	94
Fraude	94	66	57	43	40	95	77	73	72	69	58	38
Dégradation de la propriété	114	98	62	76	61	55	55	51	62	55	46	26
Criminalité informatique		18	17	20	29	36	81	60	84	84	103	40
Infr. contre l'intégrité physique	59	44	30	49	43	47	40	56	44	53	62	23
Registre de population	6	72	42	38	13	30	34	27	47	53	30	23
Protection de la jeunesse	1	18	16	20	26	31	44	49	37	45	48	27
Législation sur les étrangers	50	5	9	13	19	18	18	23	55	46	52	36
Infr. contre la foi publique	9	41	55	45	33	19	37	25	10	25	10	16
Infr. contre autres valeurs morales et sentiments	19	26	14	20	36	19	21	36	22	35	37	13
Infr. contre la sécurité publique	47	31	12	18	26	10	21	26	26	25	28	13
Drogues	31	26	26	19	10	16	20	15	10	13	26	12
Environnement	33	20	18	16	20	16	21	10	13	13	18	6
Santé publique					1		131	27	1			
Ivresse et alcool	2	9	8	12	9	13	10	19	13	16	19	8
Infr. contre la famille	38	14	17	10	6	10	13	11	2		3	4
Infr. contre les moeurs	5	11	7	7	13	12	9	9	18	8	11	6
Autres lois spéciales	6	3	22	5	2	1	18	14	4	11	7	5
Armes et explosifs	4	10	3	7	6	5	14	11	9	8	4	9
Infr. contre l'autorité publique	4	5	3	6	5	4	2	3	4	2	9	5
Pratiques commerciales	27					2		1				
Protection de la personne	3	6		3	2	1	4	2	1	6	2	
Code pénal social	5	2	2		1	1	2	1	2	2	4	2
Infr. contre la liberté individuelle	1	2		3		3			1			2
Contravention Code pénal	10											
Travail	1		2			1	1		2	2		1
Carte d'identité	2			1		1	2				1	
Hormones et dopage	1	1	1	2			1				1	
Infr. relative au statut juridique de l'enfant		1						2	2			1
Protection des revenus publics	1		1	2		2						
Législation économique						1		1	1			
Exercice illégal de l'autorité publique									2			
Infr. contre la Sécurité de l'Etat				1								
Traite des êtres humains											1	
Sous-total	819	775	623	660	642	689	841	717	785	763	759	410
Contravention règlement policier local	2	3	8	177	149	91	103	62	63	64	74	50
Sous-total	2	3	8	177	149	91	103	62	63	64	74	50
Total	821	778	631	837	791	780	944	779	848	827	833	460

FPF/DGR/DRI/BIPOL - Statistiques policières de criminalité (date de clôture: 31/10/2025)

Les données pour les années 2001 jusqu'à 2014 ne sont plus publiées mais restent disponibles sur demande auprès du service BIPOL.

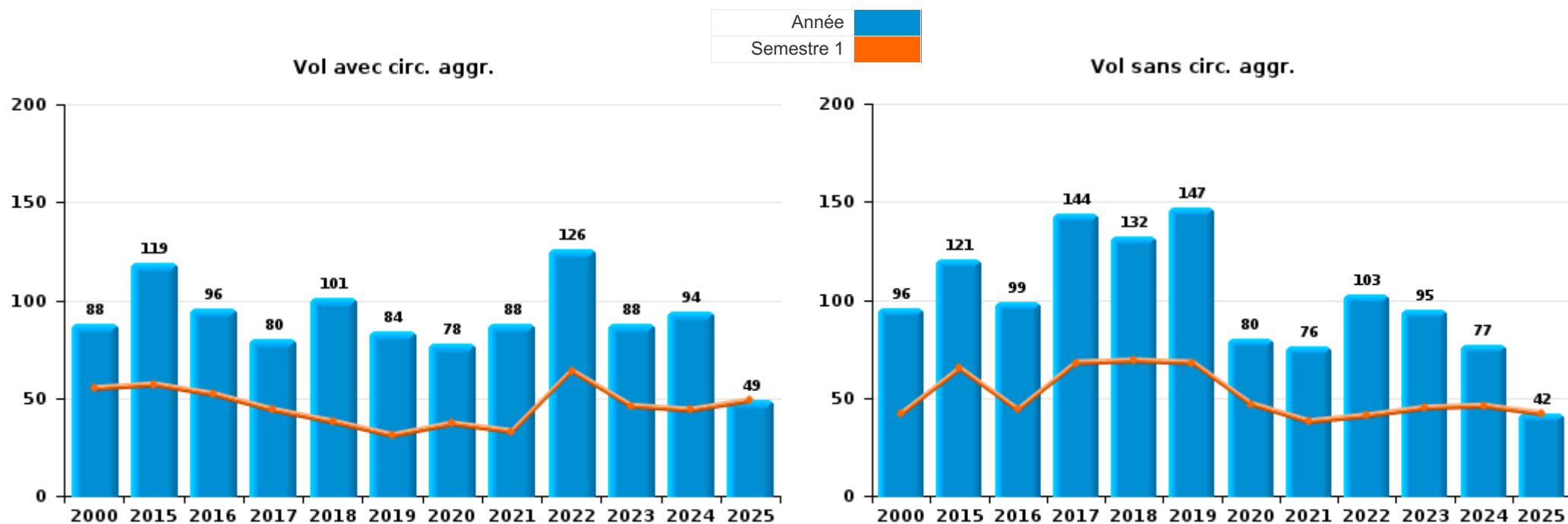
Les données pour 2025 ne concernent que le 1er semestre.



I.1. Catégorie des infractions : Vol et extorsion (top 5 des infractions au niveau national 2024)

Merchtem

	2000	2015	2016	2017	2018	2019	2020	2021	2022	2023	2024	2025
Vol sans circ. agr.	96	121	99	144	132	147	80	76	103	95	77	42
Vol avec circ. agr.	88	119	96	80	101	84	78	88	126	88	94	49
Extorsion	4	5	4		8	8	5	1	11	8	8	3
Vol non spécifié	58	1				1	2		1	1		
Total	246	246	199	224	241	240	165	165	241	192	179	94





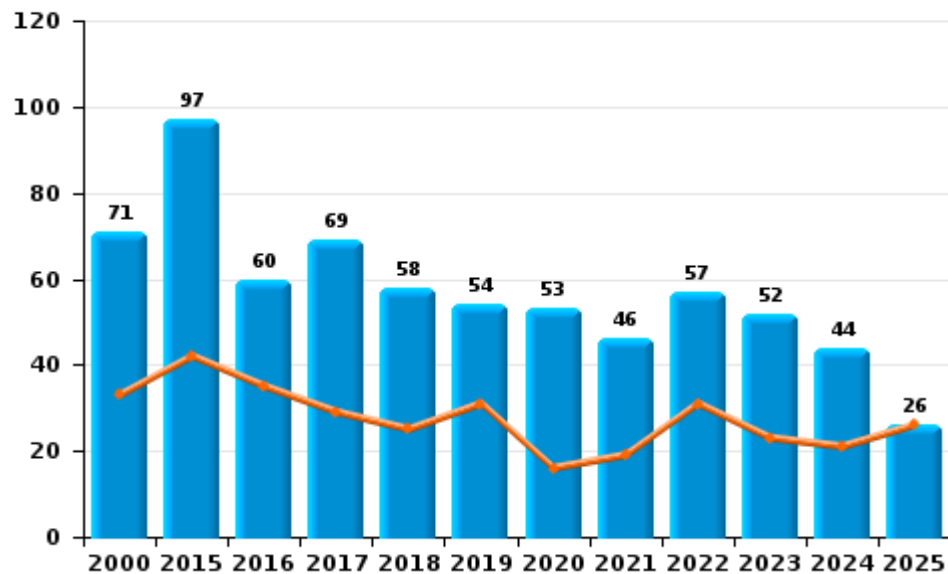
I.2. Catégorie des infractions : Dégradation de la propriété (top 5 des infractions au niveau national 2024)

Merchtem

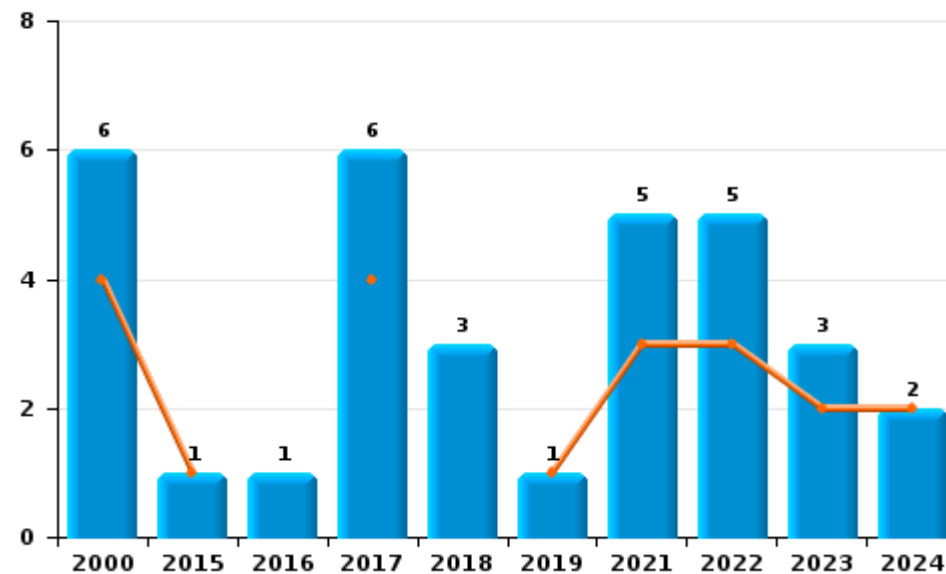
	2000	2015	2016	2017	2018	2019	2020	2021	2022	2023	2024	2025
Vandalisme	71	97	60	69	58	54	53	46	57	52	44	26
Destruction, dénaturaion, dégradation	36		1	1			2					
Incendie involontaire	6		1	3	2			3	2	1		
Incendie volontaire		1		3	1	1		2	3	2	2	
Destruction par explosion volontaire	1											
Total	114	98	62	76	61	55	55	51	62	55	46	26

Année ■
Semestre 1 ■

Vandalisme



Incendie

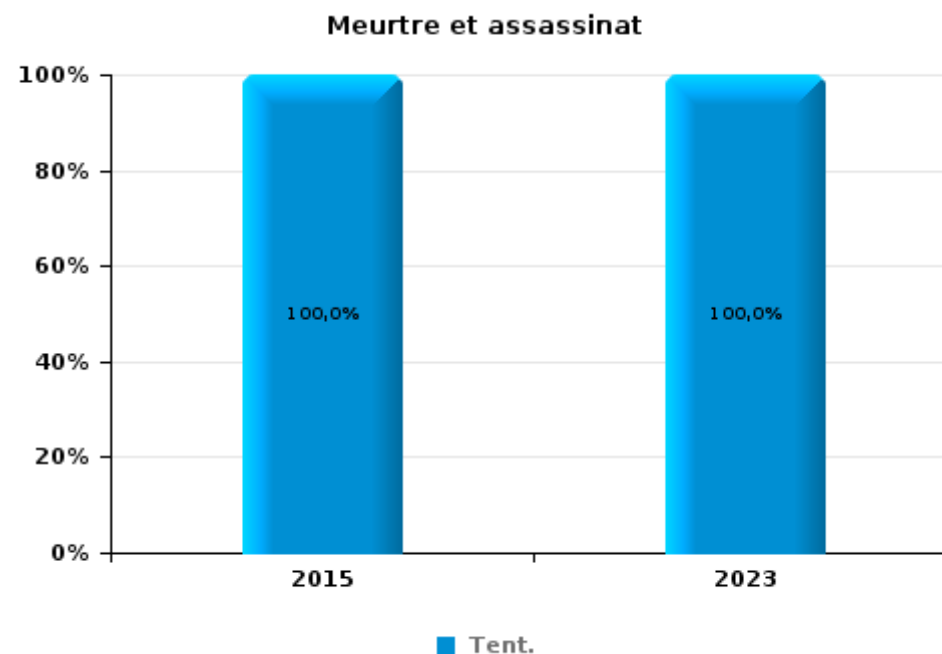
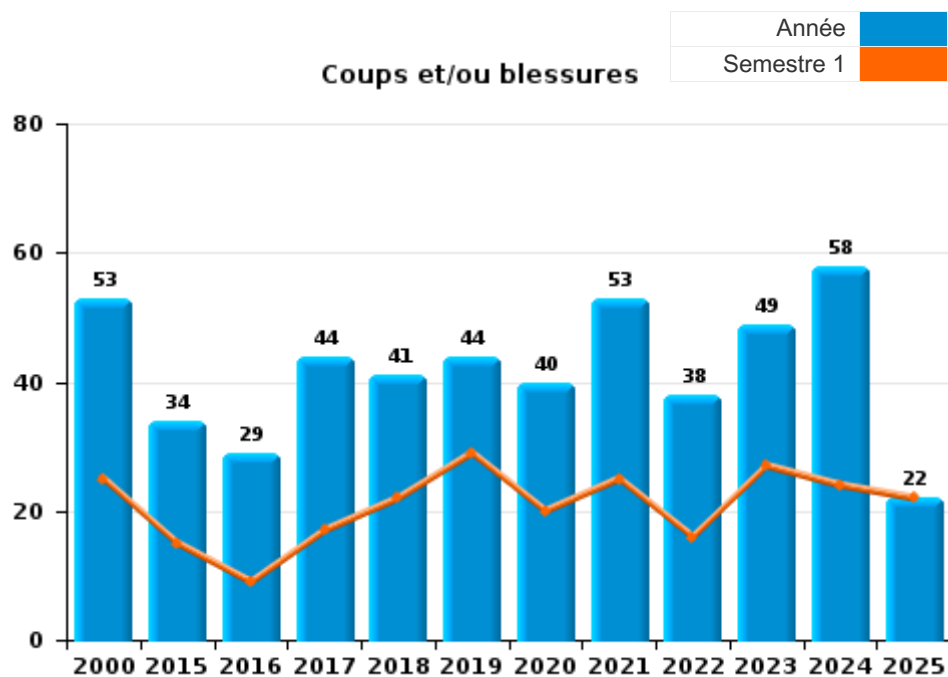




I.3. Catégorie des infractions : Infr. contre l'intégrité physique (top 5 des infractions au niveau national 2024)

Merchtem

	2000	2015	2016	2017	2018	2019	2020	2021	2022	2023	2024	2025
Coups et/ou blessures	53	34	29	44	41	44	40	53	38	49	58	22
Autres	6	9	1	5	2	3		3	6	3	4	1
Meurtre et assassinat		1								1		
Total	59	44	30	49	43	47	40	56	44	53	62	23





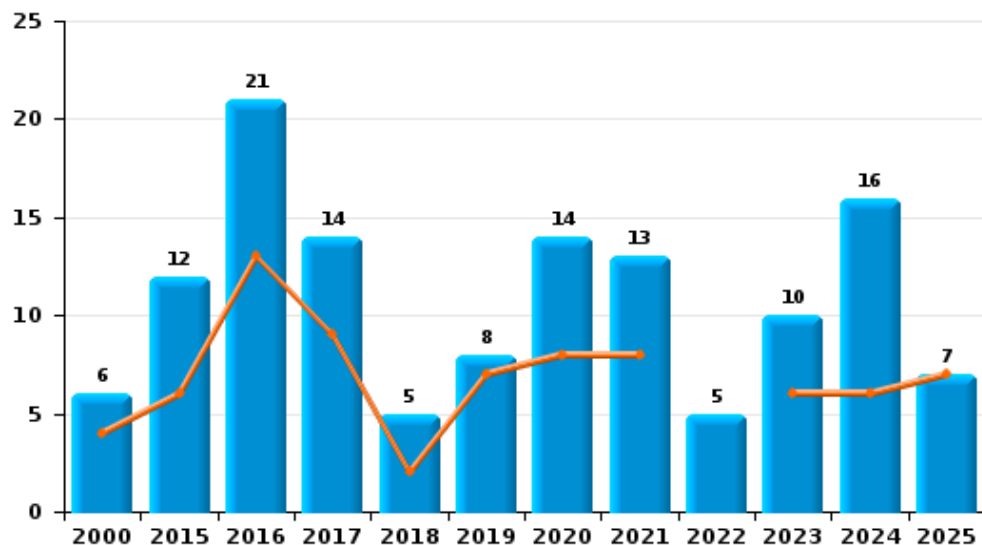
I.4. Catégorie des infractions : Drogues (top 5 des infractions au niveau national 2024)

Merchtem

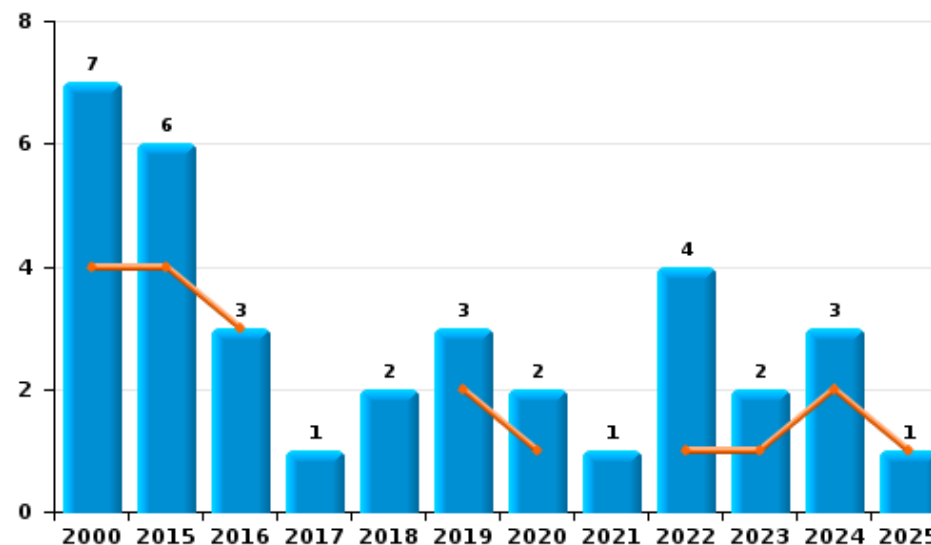
	2000	2015	2016	2017	2018	2019	2020	2021	2022	2023	2024	2025
Détention	6	12	21	14	5	8	14	13	5	10	16	7
Commerce	7	6	3	1	2	3	2	1	4	2	3	1
Usage	12	2	1		1	2					1	
Fabrication	1	3	1	1	1	2	2		1		2	1
Importation et exportation	4	3				1	2					
Autres	1			3	1			1		1		
Protoxyde d'azote (gaz hilarant)											4	3
Total	31	26	26	19	10	16	20	15	10	13	26	12



Détention



Commerce





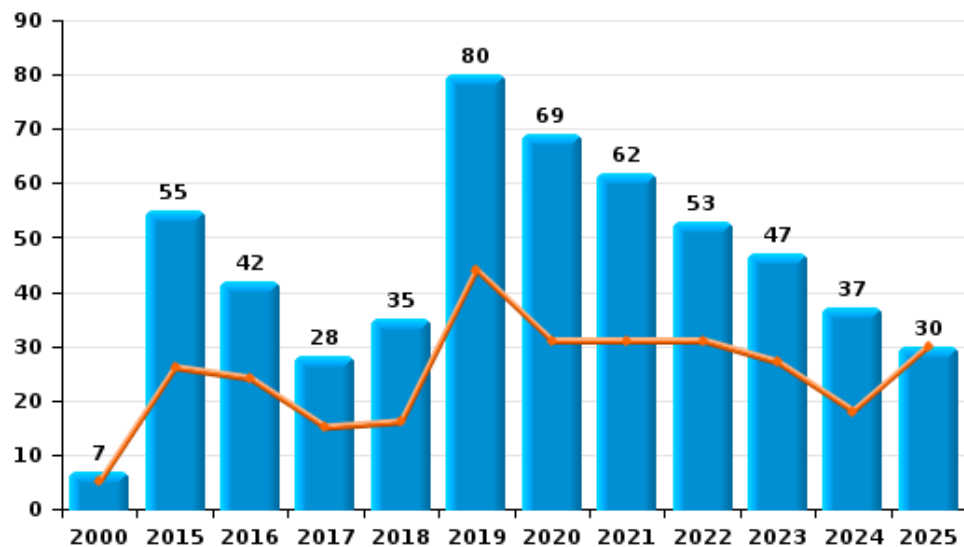
I.5. Catégorie des infractions : Fraude (top 5 des infractions au niveau national 2024)

Merchtem

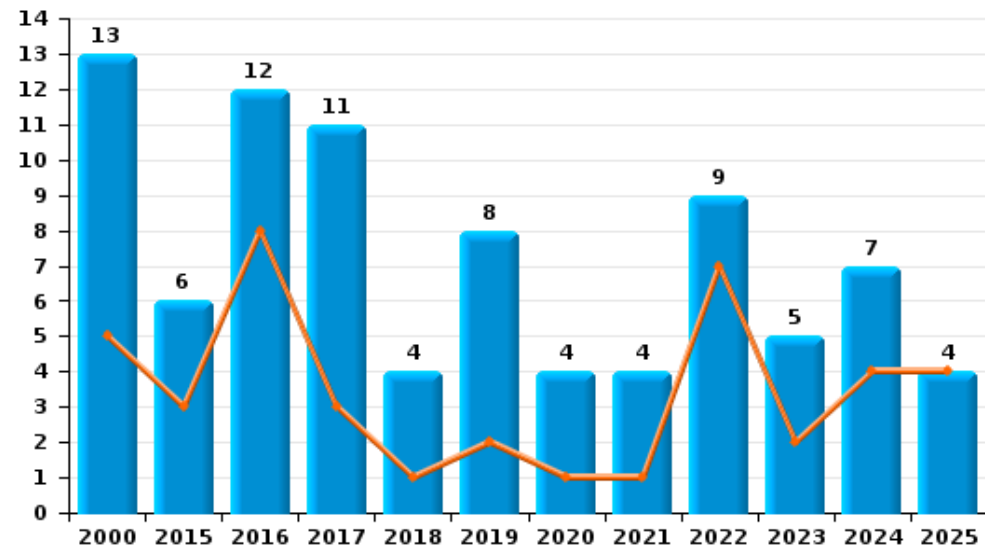
	2000	2015	2016	2017	2018	2019	2020	2021	2022	2023	2024	2025
Escroquerie	7	55	42	28	35	80	69	62	53	47	37	30
Détournement et destruction frauduleuse	72	2	2	3	1	2	1	3	4	3	1	1
Abus de confiance et infr. apparentées	13	6	12	11	4	8	4	4	9	5	7	4
Fraudes: Autres			1			4	1	3	5	9	12	2
Recel	1	2		1			1	1		2	1	
Grivèlerie	1	1					1			2		
Infr. liées à l'insolvabilité						1			1	1		1
Total	94	66	57	43	40	95	77	73	72	69	58	38



Escroquerie



Abus de confiance et infr. apparentées



FPF/DGR/DRI/BIPOL - Statistiques policières de criminalité (date de clôture: 31/10/2025)

Les données pour les années 2001 jusqu'à 2014 ne sont plus publiées mais restent disponibles sur demande auprès du service BIPOL.
Les données pour 2025 ne concernent que le 1er semestre.

STATISTIQUES POLICIERES DE CRIMINALITE

LIEU DE PERPETRATION: COMMUNE

Merchtem

PARTIE II : FIGURES CRIMINELLES / PHENOMENES



Merchtem

FC Vol moyen de transport

	2000	2015	2016	2017	2018	2019	2020	2021	2022	2023	2024	2025
Vol de voiture	17	13	5	2	4	11	6	5	3	5	3	1
Vol de moto	2					1			2	1	3	
Carjacking		1	1									
Homejacking	5											
Vol dans les garages		4						1				
Vol de vélomoteur	5	1			1	4	1		2	1	1	
Vol de vélo	29	37	37	74	56	72	32	19	45	44	22	9

FC Cambriolage

	2000	2015	2016	2017	2018	2019	2020	2021	2022	2023	2024	2025
Cambriolage dans habitation	86	60	51	39	44	34	42	52	75	48	58	29
Cambriolage ds entreprise ou commerce	15	12	11	11	3	8	6	5	15	12	8	2
Cambriolage ds service public ou bâtiment administ	2	3	1	3	11	4	2	3	5	1	3	
Cambriolage dans bâtiment (total)	101	75	63	53	58	46	50	60	95	61	69	31



FC Vol autre

	2000	2015	2016	2017	2018	2019	2020	2021	2022	2023	2024	2025
Vol à main armée	4	2		1	1	1		2	3	1	1	
Vol avec violence sans arme	6	6	6	2	9	10	5	5	22	11	14	4
Vol dans ou sur un véhicule	37	36	25	18	34	29	16	23	21	18	20	14
Vol d'armes et explosifs	2	1	1	1	1	2			1	1		
Arrachage de sac à main						1						
Vol à l'arraché	3	1		1	2	1		1		1		
Vol à la tire	3	13	6	4	4	7	1	4	5	8	2	3
Vol à l'étalage	3	12	10	14	10	8	8	12	3	9	8	3
Vol par ruse	3	3	5	12	9	7	1	4	2	5	4	2
Vol de métaux		1	1	1					2	1	3	
Vol sur les chantiers	2	1	5	6	8	5	6	2	3	4	1	
Home-invasion				1	1			3	2			
Vol d'animaux	2	1	1	2	3	2	1				1	
Vol de cargaison			1				1					

Criminalité ICT

	2000	2015	2016	2017	2018	2019	2020	2021	2022	2023	2024	2025
Fraude de cartes de paiements	1	2	7	8	9	17	21	8	3	14	3	3
Phishing		1			3	4	22	30	32	27	69	20
Ransomware											1	
Shouldersurfing				1		1				1		
Skimming						1	9					

FC Autre

	2000	2015	2016	2017	2018	2019	2020	2021	2022	2023	2024	2025
Violence contre les métiers d'intérêt général	2	2	1		2	1				1		
Graffiti			1		2	1		6	4	1	2	
Dégradation de voiture	6	63	32	41	31	30	24	21	30	25	28	12
Rixe au couteau						1			1	2	1	



PH Violence intrafamiliale (VIF)

	2000	2015	2016	2017	2018	2019	2020	2021	2022	2023	2024	2025
VIF: physique, dans le couple	6	13	10	15	8	12	19	26	15	18	22	9
VIF: physique, envers des descendants	1		2	5	1	3	1	4	2	1	2	2
VIF: physique, envers d'autres membres	13		3	3	1	1	3	4	1	5	4	1
VIF: sexuelle, dans le couple					1							
VIF: sexuelle, envers des descendants		1				2						
VIF: psychique, dans le couple	32	16	16	11	10	10	11	19	4	2	12	4
VIF: psychique, envers des descendants					1			2				
VIF: psychique, envers d'autres membres										2	1	
VIF: économique, dans le couple				1			1				2	1
VIF: économique, envers des descendants	2											
VIF: économique, envers d'autres membres	6	2	1		1		2				1	2

PH Hormones et dopage

	2000	2015	2016	2017	2018	2019	2020	2021	2022	2023	2024	2025
Dopage humain		2	1	2			1				1	
Engraissement illégal	1											

PH Drogues

	2000	2015	2016	2017	2018	2019	2020	2021	2022	2023	2024	2025
Vente de cocaïne					1	1			1		1	
Import-export de cocaïne							1					
Production de drogues synthétiques		1										1
Import-export de drogues synthétiques		1										
Vente de drogues synthétiques	1	2	2	1							1	1
Production de cannabis (culture)				1		1					1	
Vente de cannabis en grande quantité									1		1	



PH Trafic d'armes

	2000	2015	2016	2017	2018	2019	2020	2021	2022	2023	2024	2025
Commerce et production d'arme à feu et mun.		1						1				

PH Traite des êtres humains

	2000	2015	2016	2017	2018	2019	2020	2021	2022	2023	2024	2025
TEH - exploitation sexuelle											2	

PH Violence dans l'espace public

	2000	2015	2016	2017	2018	2019	2020	2021	2022	2023	2024	2025
Violence physique (transport public)		2			1	2			1			1
Violence physique (voie publique)	16	13	5	21	13	15	10	14	17	11	18	3
Violence physique (autre endroit public)		1							1			
Violence physique (endroit accessible au public)	16	3	5	6	13	6	1	2	4	9	8	2
Violence sexuelle (transport public)											1	
Violence sexuelle (voie publique)	3			2	2	1			2		1	
Violence sexuelle (autre endroit public)					1			1	1			1
Violence sexuelle (endroit accessible au public)		1	2		1		1		1	1	1	1
Violence psychique (transport public)			3			2		3	2	3	1	
Violence psychique (voie publique)	13	12	5	12	10	4	7	17	13	11	16	9
Violence psychique (autre endroit public)				1	1		2	1	2			
Violence psychique (endroit accessible au public)	8	3	3	2	4	2	1	1	1	9	8	1
Vol à main armée (transport public)					1							
Vol à main armée (voie publique)		1							1	1	1	
Vol avec violence sans arme (transport public)			1									
Vol avec violence sans arme (voie publique)	1	1	1	1	1	2	1	1	1	1	5	
Vol avec violence sans arme (endr. acces. au pub.)	2		1	1			1	1	1	1	1	



PH Autre

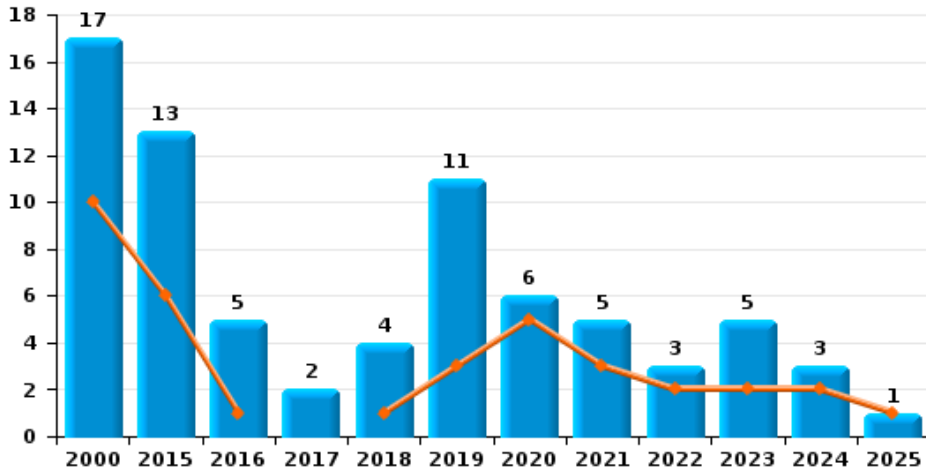
	2000	2015	2016	2017	2018	2019	2020	2021	2022	2023	2024	2025
Faux policiers		1										
Terrorisme, extrémisme et radicalisme									1			1
Cyberharcèlement	2	17	6	12	16	11	6	18	19	12	17	5
Fraude à l'identité	4	21	28	21	13	17	25	30	14	21	14	16



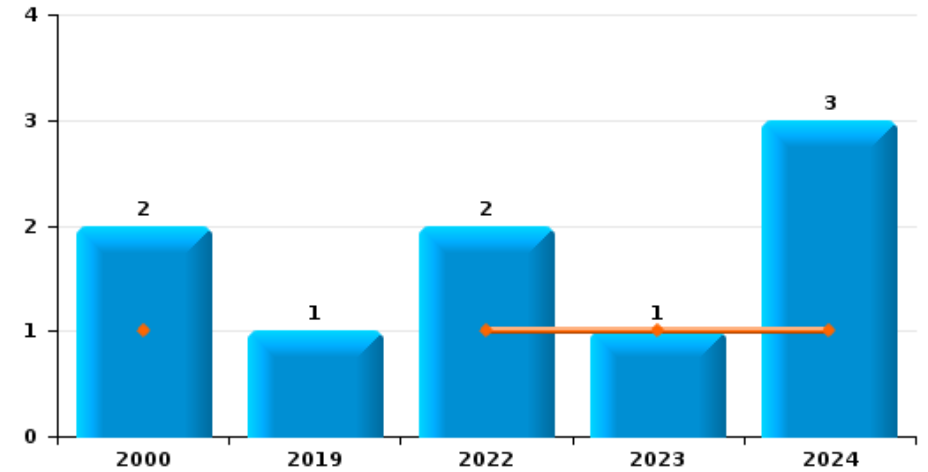
Merchtem

Année	■
Semestre 1	■

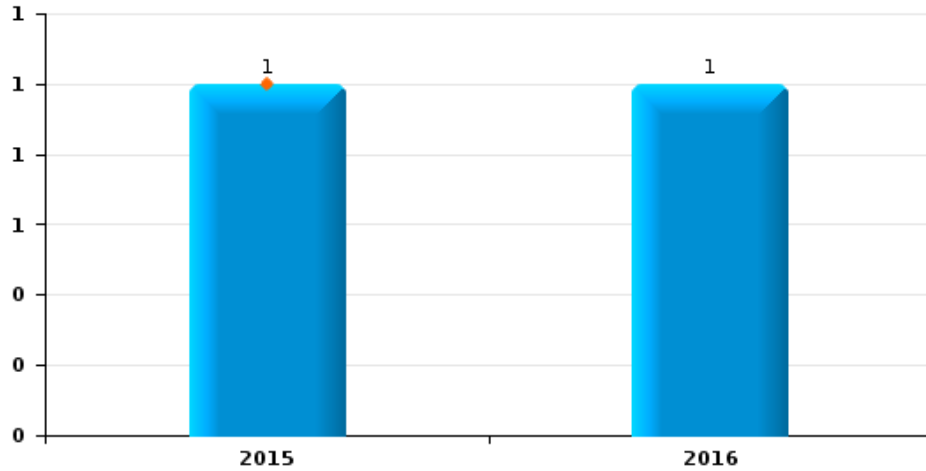
Vol de voiture



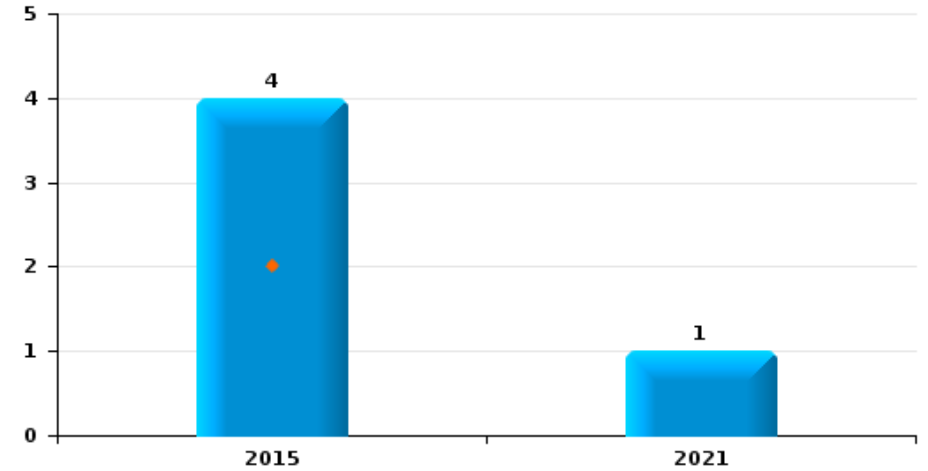
Vol de moto



Carjacking



Vol dans les garages

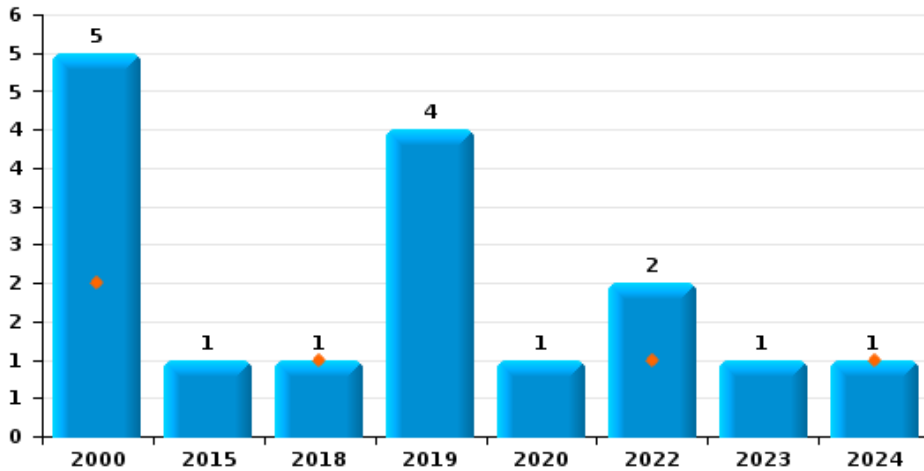




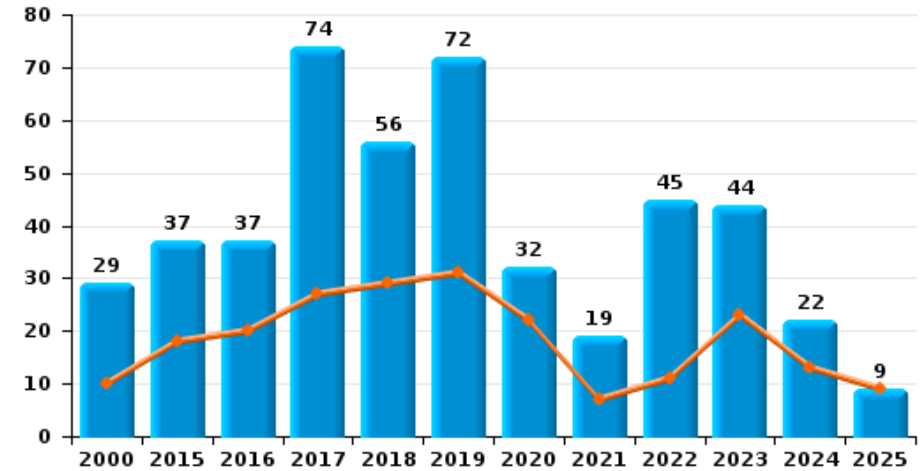
Merchtem

Année	■
Semestre 1	■

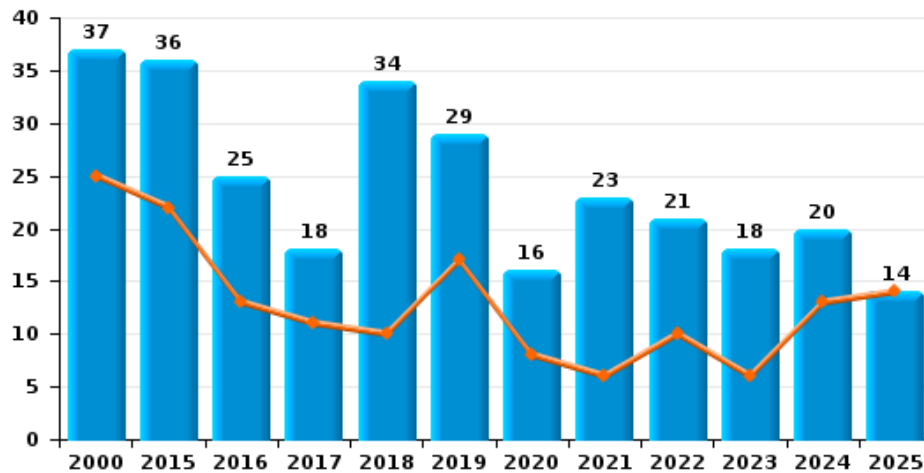
Vol de vélomoteur



Vol de vélo



Vol dans ou sur un véhicule

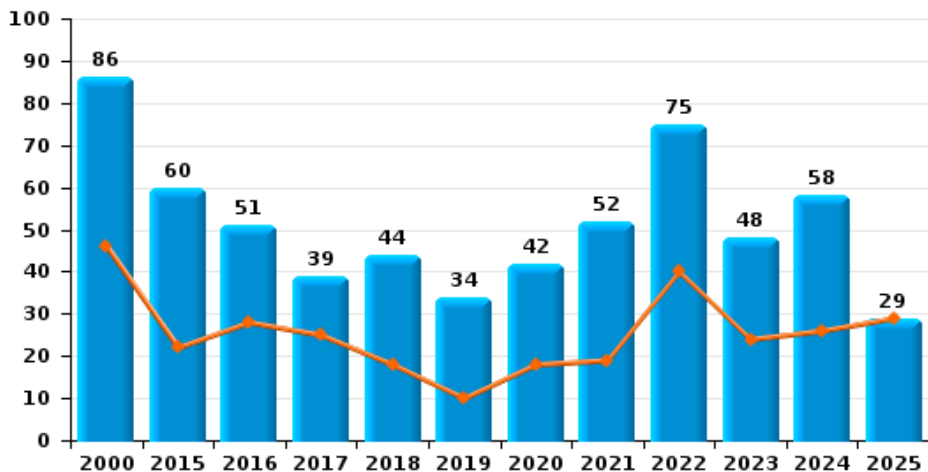




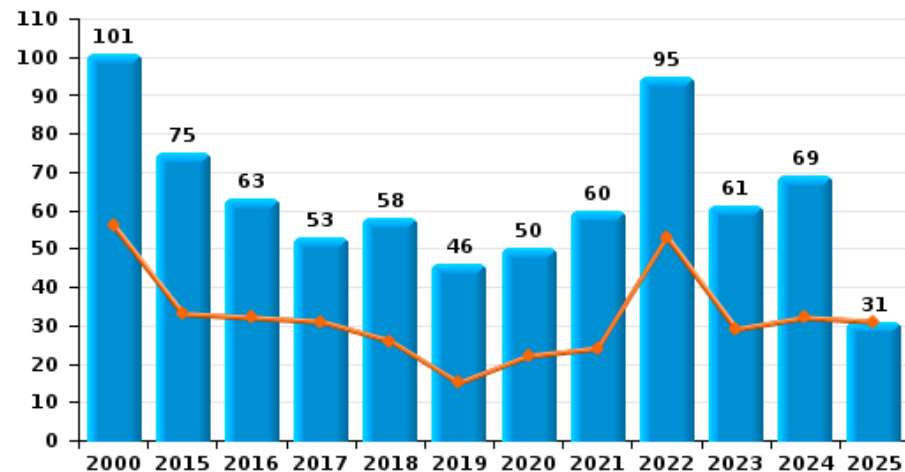
Merchtem



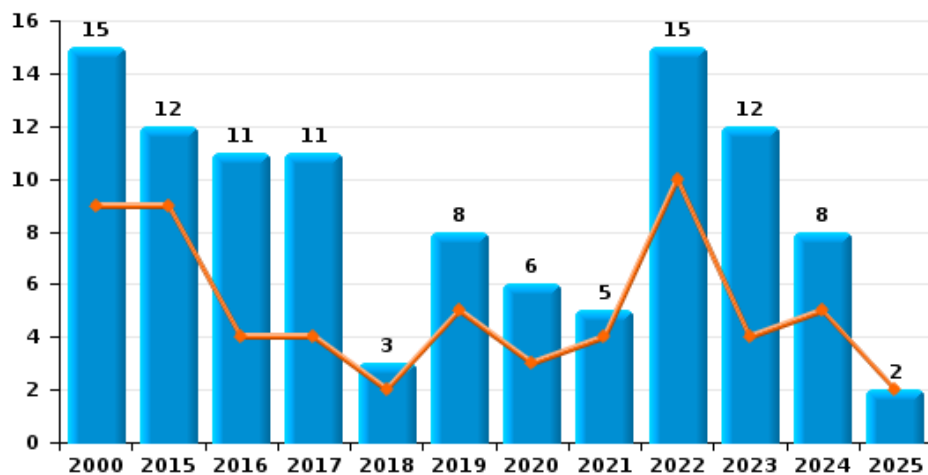
Cambrilage dans habitation



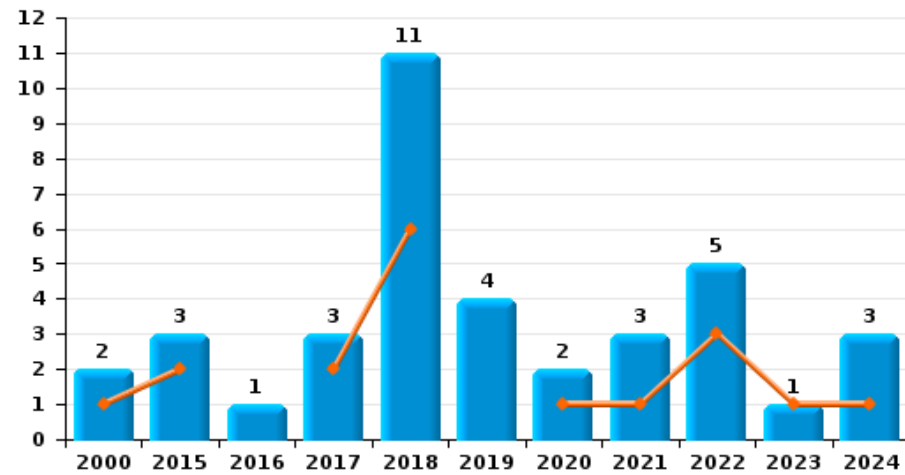
Cambrilage dans bâtiment (total)



Cambrilage ds entreprise ou commerce

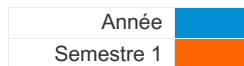


Cambrilage ds service public ou bâtiment administratif

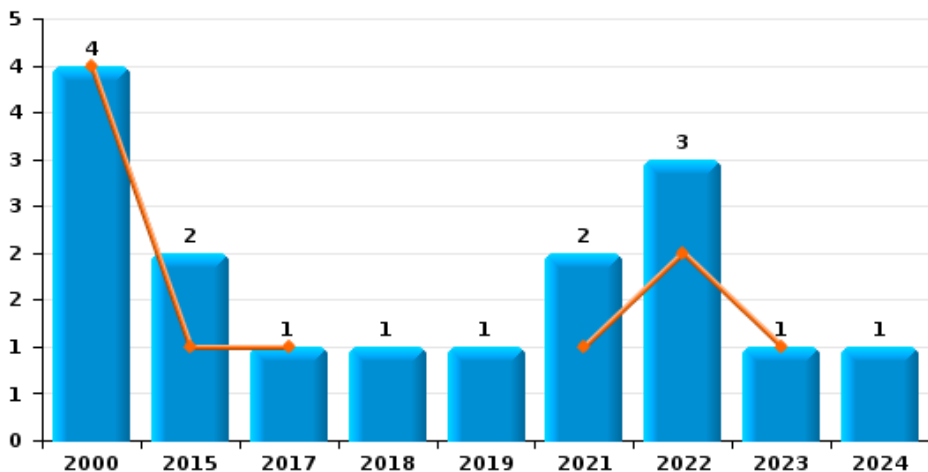




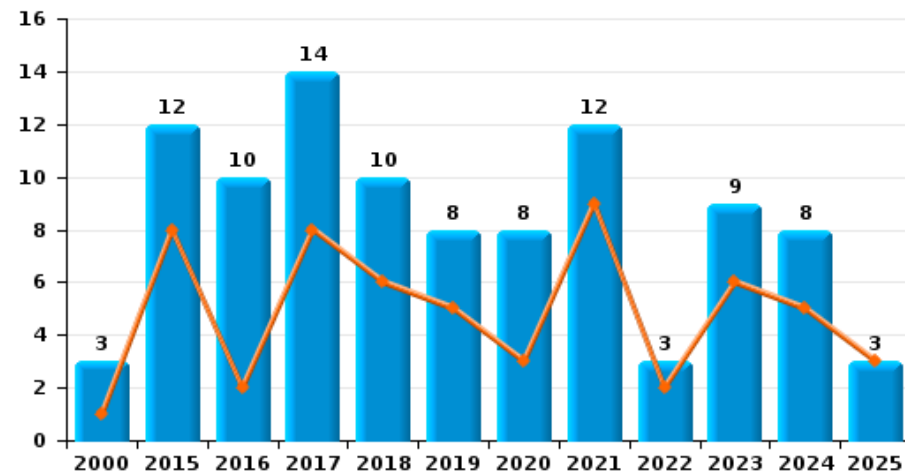
Merchtem



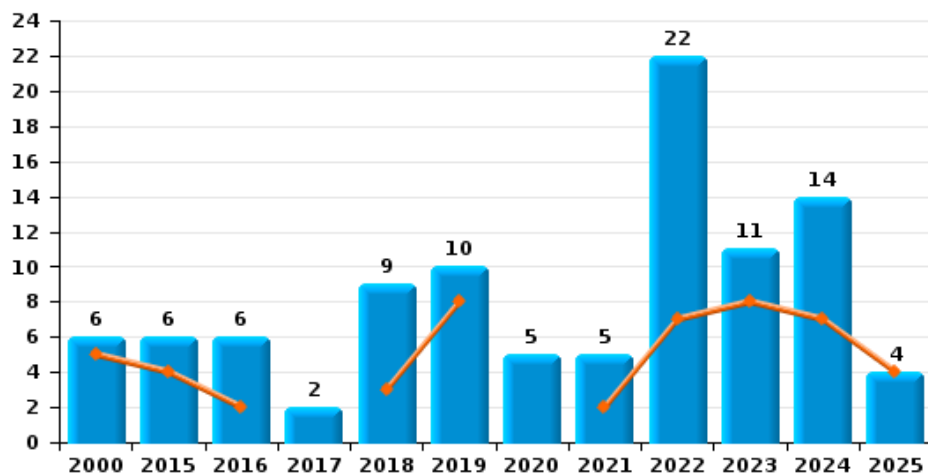
Vol à main armée



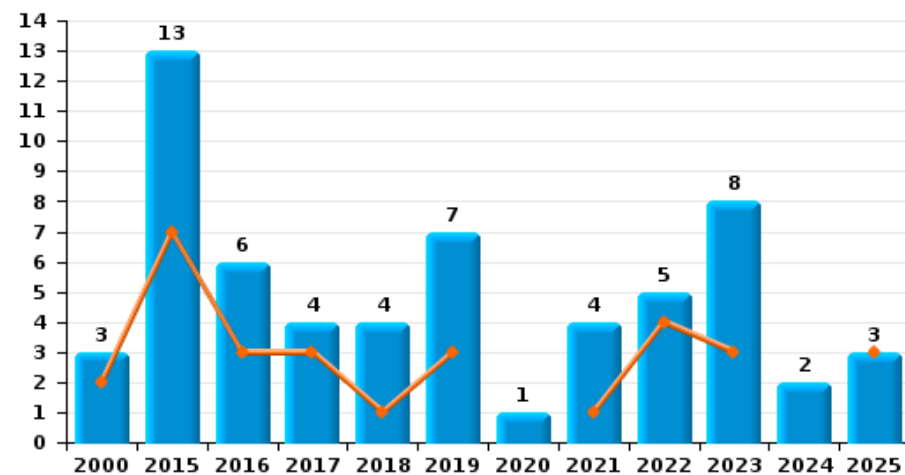
Vol à l'étalage



Vol avec violence sans arme



Vol à la tire

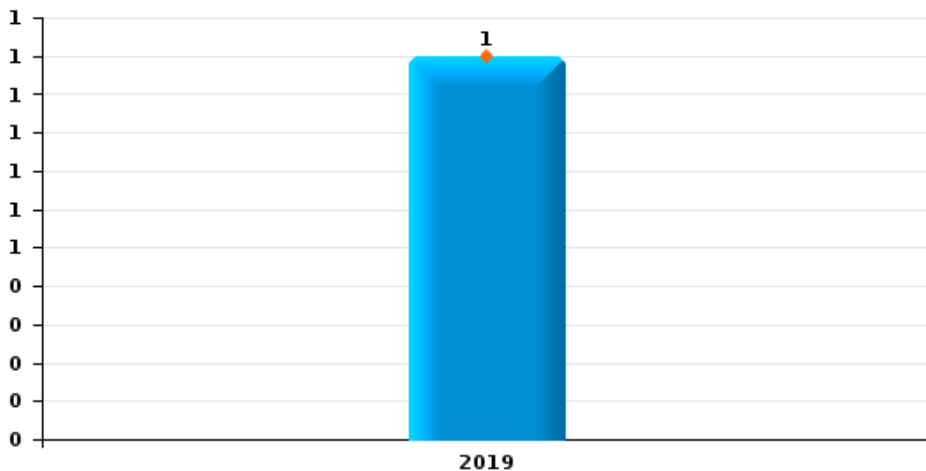




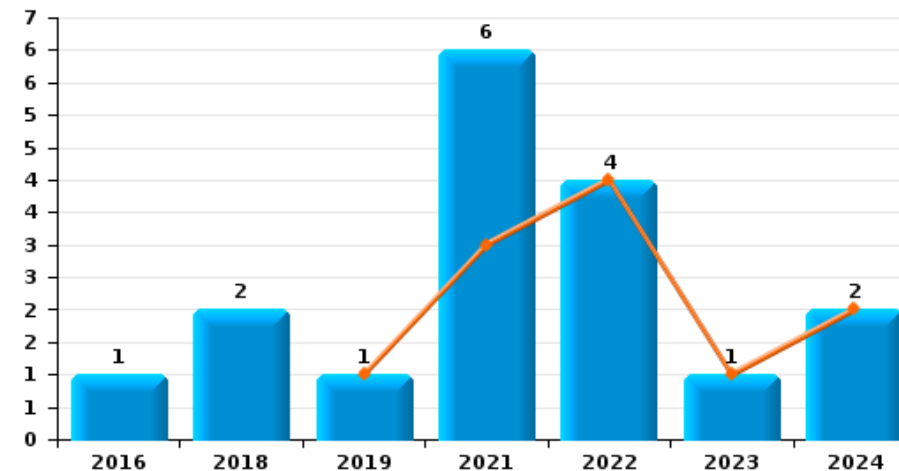
Merchtem

Année	■
Semestre 1	■

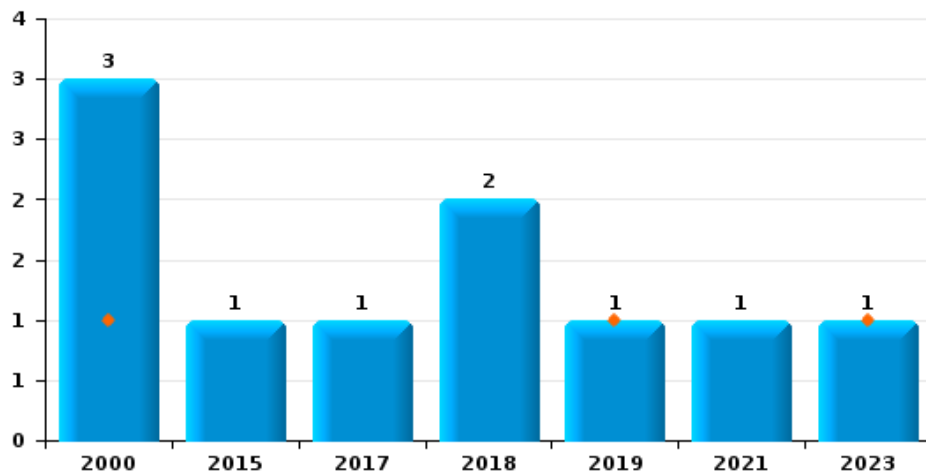
Arrachage de sac à main



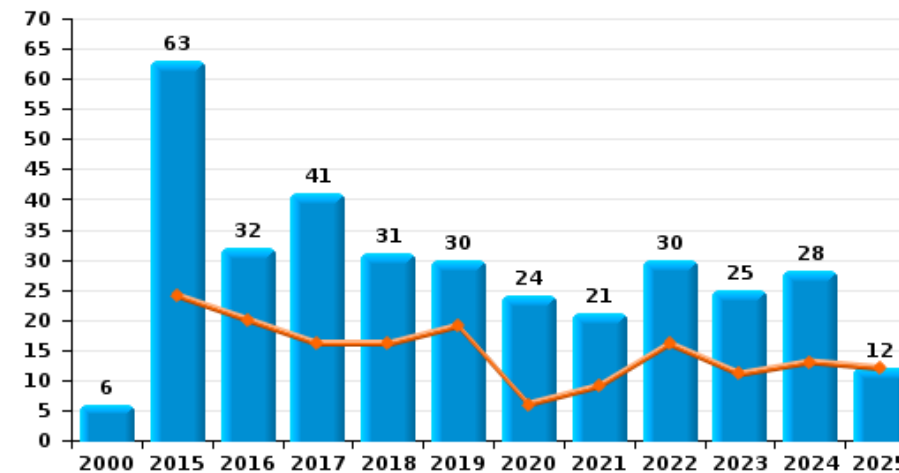
Graffiti



Vol à l'arraché



Dégradation de voiture





Merchtem

FC Vol moyen de transport

		2000	2015	2016	2017	2018	2019	2020	2021	2022	2023	2024	2025
Vol de voiture	Trim 1	6	2						2	1	2	1	
	Trim 2	4	4	1		1	3	5	1	1		1	1
	Trim 3	4	5	4		2	4		1	1	2		
	Trim 4	3	2		2	1	4	1	1		1	1	
Total		17	13	5	2	4	11	6	5	3	5	3	1
Vol de moto	Trim 1									1	1		
	Trim 2	1										1	
	Trim 3						1					1	
	Trim 4	1								1		1	
Total		2					1			2	1	3	
Carjacking	Trim 2		1										
	Trim 3			1									
	Total		1	1									
Homejacking	Trim 1	3											
	Trim 2	2											
	Total	5											
Vol dans les garages	Trim 1		1										
	Trim 2		1										
	Trim 3		1										
	Trim 4		1						1				
Total			4						1				
Vol de vélomoteur	Trim 1					1				1			
	Trim 2	2										1	
	Trim 3	1	1				1	1		1	1		
	Trim 4	2					3						
Total		5	1			1	4	1		2	1	1	



FC Vol moyen de transport

		2000	2015	2016	2017	2018	2019	2020	2021	2022	2023	2024	2025
Vol de vélo	Trim 1	4	4	8	15	13	15	15	6	3	9	5	2
	Trim 2	6	14	12	12	16	16	7	1	8	14	8	7
	Trim 3	11	8	9	17	17	28	5	3	23	13	4	
	Trim 4	8	11	8	30	10	13	5	9	11	8	5	
Total		29	37	37	74	56	72	32	19	45	44	22	9



FC Cambriolage

		2000	2015	2016	2017	2018	2019	2020	2021	2022	2023	2024	2025
Cambriolage dans habitation	Trim 1	15	8	17	17	12	6	14	9	29	14	14	16
	Trim 2	31	14	11	8	6	4	4	10	11	10	12	13
	Trim 3	18	19	10	3	12	9	13	8	10	7	12	
	Trim 4	22	19	13	11	14	15	11	25	25	17	20	
	Total	86	60	51	39	44	34	42	52	75	48	58	29
Cambriolage ds entreprise ou commerce	Trim 1	1	1	4	1	1	4	1	1	4	1	2	
	Trim 2	8	8		3	1	1	2	3	6	3	3	2
	Trim 3	3	1	1	2	1				2	1	2	
	Trim 4	3	2	6	5		3	3	1	3	7	1	
	Total	15	12	11	11	3	8	6	5	15	12	8	2
Cambriolage ds service public ou bâtiment administ	Trim 1	1	2			3		1	1	2		1	
	Trim 2				2	3				1	1		
	Trim 3				1	5	1		1	1		2	
	Trim 4	1	1	1			3	1	1	1			
	Total	2	3	1	3	11	4	2	3	5	1	3	
Cambriolage dans bâtiment (total)	Trim 1	17	11	21	18	16	10	16	11	35	15	17	16
	Trim 2	39	22	11	13	10	5	6	13	18	14	15	15
	Trim 3	20	20	11	6	18	10	13	9	13	8	16	
	Trim 4	25	22	20	16	14	21	15	27	29	24	21	
	Total	101	75	63	53	58	46	50	60	95	61	69	31



FC Vol autre

		2000	2015	2016	2017	2018	2019	2020	2021	2022	2023	2024	2025
Vol à main armée	Trim 1	3							1	1	1		
	Trim 2	1	1		1					1			
	Trim 3								1			1	
	Trim 4		1			1	1			1			
	Total	4	2		1	1	1		2	3	1	1	
Vol avec violence sans arme	Trim 1	1	2	2		2	4			5	2	4	1
	Trim 2	4	2			1	4		2	2	6	3	3
	Trim 3		1	2	2	5	1	2		9	1	4	
	Trim 4	1	1	2		1	1	3	3	6	2	3	
	Total	6	6	6	2	9	10	5	5	22	11	14	4
Vol dans ou sur un véhicule	Trim 1	9	14	7	6	6	4	6	5	10	5	5	3
	Trim 2	16	8	6	5	4	13	2	1		1	8	11
	Trim 3		4	4	4	15	2	4	7	8	8	6	
	Trim 4	12	10	8	3	9	10	4	10	3	4	1	
	Total	37	36	25	18	34	29	16	23	21	18	20	14
Vol d'armes et explosifs	Trim 1		1								1		
	Trim 2	1											
	Trim 3			1	1	1	1						
	Trim 4	1					1			1			
	Total	2	1	1	1	1	2			1	1		
Arrachage de sac à main	Trim 1						1						
	Total						1						
Vol à l'arraché	Trim 1	1					1						
	Trim 2										1		
	Trim 3	1	1		1	1		1					
	Trim 4	1				1							
	Total	3	1		1	2	1		1		1		



FC Vol autre

		2000	2015	2016	2017	2018	2019	2020	2021	2022	2023	2024	2025
Vol à la tire	Trim 1		4	2	1	1	3		1	1	2		1
	Trim 2	2	3	1	2					3	1		2
	Trim 3	1	3	1	1	3	2		1	1	4		
	Trim 4		3	2			2	1	2		1	2	
	Total	3	13	6	4	4	7	1	4	5	8	2	3
Vol à l'étalage	Trim 1		4	1	6	3	3	1	8	1	3	3	
	Trim 2	1	4	1	2	3	2	2	1	1	3	2	3
	Trim 3			4	2	1						2	
	Trim 4	2	4	4	4	3	3	5	3	1	3	1	
	Total	3	12	10	14	10	8	8	12	3	9	8	3
Vol par ruse	Trim 1	1	1	1	5	1	4			1	2	1	
	Trim 2		1	1	5	2	2	1		1	2	2	2
	Trim 3	2		3		6						1	
	Trim 4		1		2		1		4		1		
	Total	3	3	5	12	9	7	1	4	2	5	4	2
Vol de métaux	Trim 1		1							1		1	
	Trim 2				1						1	1	
	Trim 3			1						1			
	Trim 4											1	
	Total		1	1	1					2	1	3	
Vol sur les chantiers	Trim 1	1		2	2	1	2	3	2		3		
	Trim 2	1	1	3	1	1		1			1		
	Trim 3				2	5	1	1		3		1	
	Trim 4				1	1	2	1					
	Total	2	1	5	6	8	5	6	2	3	4	1	



FC Vol autre

		2000	2015	2016	2017	2018	2019	2020	2021	2022	2023	2024	2025
Home-invasion	Trim 1									1			
	Trim 2				1								
	Trim 3					1			1				
	Trim 4								2	1			
	Total				1	1				3	2		
Vol d'animaux	Trim 1	2	1					1					
	Trim 2					1	1						
	Trim 3			1	1	2	1					1	
	Trim 4				1								
	Total	2	1	1	2	3	2	1				1	
Vol de cargaison	Trim 1							1					
	Trim 3												
	Total							1					



Criminalité ICT

		2000	2015	2016	2017	2018	2019	2020	2021	2022	2023	2024	2025
Fraude de cartes de paiements	Trim 1		1	1	6		3	2	1	1	7		2
	Trim 2	1	1		1	5	2	15	1		4		1
	Trim 3			5		4	6	4	2	1			
	Trim 4			1	1		6		4	1	3	3	
Total		1	2	7	8	9	17	21	8	3	14	3	3
Phishing	Trim 1							2	3	9	5	40	9
	Trim 2					1	1	6	5	9	1	5	11
	Trim 3					1	1	7	12	10	11	9	
	Trim 4		1			1	2	7	10	4	10	15	
Total			1			3	4	22	30	32	27	69	20
Ransomware	Trim 1											1	
Total												1	
Shouldersurfing	Trim 1										1		
	Trim 2				1								
	Trim 4						1						
Total					1		1				1		
Skimming	Trim 2							8					
	Trim 3						1	1					
Total							1	9					



FC Autre

		2000	2015	2016	2017	2018	2019	2020	2021	2022	2023	2024	2025
Violence contre les métiers d'intérêt général	Trim 1	1					1						
	Trim 2	1				2					1		
	Trim 3		1										
	Trim 4		1	1									
Total		2	2	1		2	1				1		
Graffiti	Trim 1						1		3	4	1		
	Trim 2											2	
	Trim 3				1			1					
	Trim 4			1	1			2					
Total				1		2	1	6	4	4	1	2	
Dégradation de voiture	Trim 1		15	13	6	7	13	4	5	2	5	6	6
	Trim 2		9	7	10	9	6	2	4	14	6	7	6
	Trim 3	2	17	6	14	10	6	9	9	10	8	8	
	Trim 4	4	22	6	11	5	5	9	3	4	6	7	
Total		6	63	32	41	31	30	24	21	30	25	28	12
Rixe au couteau	Trim 1									1	1		
	Trim 2										1		
	Trim 3						1					1	
Total							1			1	2	1	



PH Violence intrafamiliale (VIF)

		2000	2015	2016	2017	2018	2019	2020	2021	2022	2023	2024	2025
VIF: physique, dans le couple	Trim 1	1			3	3	3	4	7	2	7	4	3
	Trim 2	1	4	1	3	2	5	7	5	3	6	3	6
	Trim 3	2	5	6	5	2	4	4	7	8	3	5	
	Trim 4	2	4	3	4	1		4	7	2	2	10	
	Total	6	13	10	15	8	12	19	26	15	18	22	9
VIF: physique, envers des descendants	Trim 1				1		1		1				
	Trim 2			1	1		1	1		1	1	1	2
	Trim 3			1	2	1			1				
	Trim 4	1			1		1		2	1		1	
	Total	1		2	5	1	3	1	4	2	1	2	2
VIF: physique, envers d'autres membres	Trim 1	1		1				1	1				1
	Trim 2	6			1		1				2	1	
	Trim 3	2		2	2	1			2	1	3	1	
	Trim 4	4						2	1			2	
	Total	13		3	3	1	1	3	4	1	5	4	1
VIF: sexuelle, dans le couple	Trim 4				1								
Total					1								
VIF: sexuelle, envers des descendants	Trim 2						1						
	Trim 3		1				1						
	Total		1				2						
VIF: psychique, dans le couple	Trim 1	5	5		3	2	2	3	8	1	1	2	2
	Trim 2	13	4	4		3	2	5	7			1	2
	Trim 3	9	4	4	8	4	1	3		3	1	7	
	Trim 4	5	3	8		1	5		4			2	
	Total	32	16	16	11	10	10	11	19	4	2	12	4
VIF: psychique, envers des descendants	Trim 1								2				
	Trim 2					1							
	Total					1			2				



PH Violence intrafamiliale (VIF)

		2000	2015	2016	2017	2018	2019	2020	2021	2022	2023	2024	2025
VIF: psychique, envers d'autres membres	Trim 2										1		
	Trim 3										1		
	Trim 4											1	
	Total										2	1	
VIF: économique, dans le couple	Trim 1											1	
	Trim 2			1				1				1	1
	Total			1				1				2	1
VIF: économique, envers des descendants	Trim 2	2											
Total		2											
VIF: économique, envers d'autres membres	Trim 1	2	1					1				1	
	Trim 2	1	1			1							2
	Trim 3	1		1				1					
	Trim 4	2											
Total	6	2	1		1		2				1	2	



PH Hormones et dopage

		2000	2015	2016	2017	2018	2019	2020	2021	2022	2023	2024	2025
Dopage humain	Trim 2		1		1								
	Trim 3				1			1					
	Trim 4		1	1								1	
	Total		2	1	2			1				1	
Engraissement illégal	Trim 2	1											
	Total	1											



PH Drogues

		2000	2015	2016	2017	2018	2019	2020	2021	2022	2023	2024	2025
Vente de cocaïne	Trim 1											1	
	Trim 3				1								
	Trim 4					1				1			
	Total				1	1				1		1	
Import-export de cocaïne	Trim 2							1					
Total								1					
Production de drogues synthétiques	Trim 2		1										1
Total			1										1
Import-export de drogues synthétiques	Trim 1		1										
Total			1										
Vente de drogues synthétiques	Trim 1			1								1	
	Trim 2	1	2	1									1
	Trim 4				1								
	Total	1	2	2	1							1	1
Production de cannabis (culture)	Trim 2				1		1						
	Trim 4											1	
	Total				1		1					1	
Vente de cannabis en grande quantité	Trim 3									1		1	
Total										1		1	



PH Trafic d'armes

		2000	2015	2016	2017	2018	2019	2020	2021	2022	2023	2024	2025
Commerce et production d'arme à feu et mun.	Trim 4		1						1				
	Total		1						1				



PH Traite des êtres humains

		2000	2015	2016	2017	2018	2019	2020	2021	2022	2023	2024	2025
TEH - exploitation sexuelle	Trim 3											2	
	Total											2	



PH Violence dans l'espace public

		2000	2015	2016	2017	2018	2019	2020	2021	2022	2023	2024	2025
Violence physique (transport public)	Trim 1						2						
	Trim 2				1								1
	Trim 3		1										
	Trim 4		1							1			
Total			2			1	2			1			1
Violence physique (voie publique)	Trim 1	3	3	1	2	4	1	2	3	4	2	4	1
	Trim 2	6	1	1	5	5	7	2	3	3	2	5	2
	Trim 3	3	7		8	2	4	2	2	6	5	5	
	Trim 4	4	2	3	6	2	3	4	6	4	2	4	
Total		16	13	5	21	13	15	10	14	17	11	18	3
Violence physique (autre endroit public)	Trim 2		1										
	Trim 4									1			
Total			1							1			
Violence physique (endroit accessible au public)	Trim 1	1		3	2	4	3			1	4	2	1
	Trim 2	5	2			2	1				2	4	1
	Trim 3	3	1		2	4	1	1		2	1	2	
	Trim 4	7		2	2	3	1		2	1	2		
Total		16	3	5	6	13	6	1	2	4	9	8	2
Violence sexuelle (transport public)	Trim 3											1	
Total												1	
Violence sexuelle (voie publique)	Trim 1											1	
	Trim 2	1											
	Trim 3	1				2	1			2			
	Trim 4	1			2								
Total		3			2	2	1			2		1	



PH Violence dans l'espace public

		2000	2015	2016	2017	2018	2019	2020	2021	2022	2023	2024	2025
Violence sexuelle (autre endroit public)	Trim 1									1			
	Trim 2												1
	Trim 3								1				
	Trim 4				1								
Total						1			1	1			1
Violence sexuelle (endroit accessible au public)	Trim 2			1		1							1
	Trim 3			1				1		1		1	
	Trim 4		1								1		
Total			1	2		1		1		1	1	1	1
Violence psychique (transport public)	Trim 1						2			1			
	Trim 2			2					1	1			
	Trim 3								1			1	
	Trim 4			1					1		3		
Total				3			2		3	2	3	1	
Violence psychique (voie publique)	Trim 1	3	6		3	3	3	1	5	4	2	2	
	Trim 2	4	5	2	4	3	1	1	3	4	4	1	9
	Trim 3	2	1	2	3			1	8	3	1	9	
	Trim 4	4		1	2	4		4	1	2	4	4	
Total		13	12	5	12	10	4	7	17	13	11	16	9
Violence psychique (autre endroit public)	Trim 1							1					
	Trim 2				1			1	1				
	Trim 3					1							
	Trim 4									2			
Total					1	1		2	1	2			
Violence psychique (endroit accessible au public)	Trim 1	1		1		1			1	1	5		
	Trim 2	2	1	1	1	1					1	4	1
	Trim 3	4	1		1	2	1	1			2	1	
	Trim 4	1	1	1			1				1	3	
Total		8	3	3	2	4	2	1	1	1	9	8	1



PH Violence dans l'espace public

		2000	2015	2016	2017	2018	2019	2020	2021	2022	2023	2024	2025
Vol à main armée (transport public)	Trim 4					1							
	Total					1							
Vol à main armée (voie publique)	Trim 1										1		
	Trim 2		1							1			
	Trim 3											1	
	Total		1							1	1	1	
Vol avec violence sans arme (transport public)	Trim 4			1									
	Total			1									
Vol avec violence sans arme (voie publique)	Trim 1						2					1	
	Trim 2	1	1								1	1	
	Trim 3			1	1	1		1		1		1	
	Trim 4								1			2	
	Total	1	1	1	1	1	2	1	1	1	1	5	
Vol avec violence sans arme (endr. acces. au pub.)	Trim 1											1	
	Trim 2	1							1				
	Trim 3			1				1		1			
	Trim 4	1		1							1		
Total	2		1	1				1	1	1	1	1	



PH Autre

		2000	2015	2016	2017	2018	2019	2020	2021	2022	2023	2024	2025
Faux policiers	Trim 2		1										
	Total		1										
Terrorisme, extrémisme et radicalisme	Trim 2												1
	Trim 4									1			
	Total									1			1
Cyberharcèlement	Trim 1	1	5	2	2	3			4	2	6	4	3
	Trim 2		7	1	3	5	6	2	3	5	2		2
	Trim 3	1	4	2	6	5	4	2	5	7	3	7	
	Trim 4		1	1	1	3	1	2	6	5	1	6	
	Total	2	17	6	12	16	11	6	18	19	12	17	5
Fraude à l'identité	Trim 1	1	2	8	3	4	2	4	14	4	7	1	5
	Trim 2	1	11	5	10	2	4	2	3	6	8	2	11
	Trim 3		4	8	3	3	5	8	6			9	
	Trim 4	2	4	7	5	4	6	11	7	4	6	2	
	Total	4	21	28	21	13	17	25	30	14	21	14	16



Merchtem

2024

FC Vol moyen de transport

	Jan	Fév	Mar	Avr	Mai	Juin	Août	Sep	Oct	Nov	Déc	Total
Vol de voiture	1					1			1			3
Vol de moto						1	1				1	3
Vol de vélomoteur				1								1
Vol de vélo	1	2	2	3	2	3	2	2	3	1	1	22

FC Cambriolage

	Jan	Fév	Mar	Avr	Mai	Juin	Juil	Août	Sep	Oct	Nov	Déc	Total
Cambriolage dans habitation	1	8	5	6	2	4	2	6	4	2	12	6	58
Cambriolage ds entreprise ou commerce			2	1		2	1	1		1			8
Cambriolage ds service public ou bâtiment administ	1							2					3
Cambriolage dans bâtiment (total)	2	8	7	7	2	6	3	9	4	3	12	6	69

FC Vol autre

	Jan	Mar	Avr	Mai	Juin	Juil	Août	Sep	Oct	Déc	Total
Vol à main armée						1					1
Vol avec violence sans arme	2	2	1	1	1	1	1	2	1	2	14
Vol dans ou sur un véhicule	4	1	6	1	1	2	2	2	1		20
Vol à la tire									1	1	2
Vol à l'étalage	2	1		1	1			2	1		8
Vol par ruse		1			2		1				4
Vol de métaux		1	1						1		3
Vol sur les chantiers							1				1
Vol d'animaux							1				1



Criminalité ICT

	Jan	Fév	Mar	Mai	Juin	Juil	Août	Sep	Oct	Nov	Déc	Total
Fraude de cartes de paiements											3	3
Phishing	2	36	2	1	4	4	3	2	3	8	4	69
Ransomware	1											1

FC Autre

	Jan	Fév	Mar	Avr	Juin	Juil	Août	Sep	Oct	Nov	Déc	Total
Graffiti				2								2
Dégradation de voiture	2	1	3	1	6	1	3	4	3	3	1	28
Rixe au couteau						1						1

PH Violence intrafamiliale (VIF)

	Jan	Fév	Mar	Avr	Mai	Juin	Juil	Août	Sep	Oct	Nov	Déc	Total
VIF: physique, dans le couple	2	1	1	2		1	4	1		2	2	6	22
VIF: physique, envers des descendants					1						1		2
VIF: physique, envers d'autres membres					1		1			2			4
VIF: psychique, dans le couple		2				1	1	2	4	2			12
VIF: psychique, envers d'autres membres										1			1
VIF: économique, dans le couple			1			1							2
VIF: économique, envers d'autres membres		1											1

PH Hormones et dopage

	Déc	Total
Dopage humain	1	1



PH Drogues

	Fév	Août	Oct	Total
Vente de cocaïne	1			1
Vente de drogues synthétiques	1			1
Production de cannabis (culture)			1	1
Vente de cannabis en grande quantité		1		1

PH Traite des êtres humains

	Août	Sep	Total
TEH - exploitation sexuelle	1	1	2

PH Violence dans l'espace public

	Jan	Mar	Avr	Mai	Juin	Juil	Août	Sep	Oct	Nov	Déc	Total
Violence physique (voie publique)	1	3		2	3		1	4	3	1		18
Violence physique (endroit accessible au public)		2	1	1	2		1	1				8
Violence sexuelle (transport public)						1						1
Violence sexuelle (voie publique)	1											1
Violence sexuelle (endroit accessible au public)						1						1
Violence psychique (transport public)						1						1
Violence psychique (voie publique)		2		1		1	4	4	2	1	1	16
Violence psychique (endroit accessible au public)			1	2	1		1		1		2	8
Vol à main armée (voie publique)						1						1
Vol avec violence sans arme (voie publique)	1				1			1	1		1	5
Vol avec violence sans arme (endr. acces. au pub.)		1										1

PH Autre

	Fév	Avr	Juin	Juil	Août	Sep	Oct	Nov	Déc	Total
Cyberharcèlement	4			2	2	3	1	1	4	17
Fraude à l'identité	1	1	1	3	3	3	1	1		14



2025

FC Vol moyen de transport

	Fév	Mar	Avr	Mai	Juin	Total
Vol de voiture					1	1
Vol de vélo	1	1	1	1	5	9

FC Cambriolage

	Jan	Fév	Mar	Avr	Mai	Juin	Total
Cambriolage dans habitation	2	10	4	3	4	6	29
Cambriolage ds entreprise ou commerce						2	2
Cambriolage dans bâtiment (total)	2	10	4	3	4	8	31

FC Vol autre

	Jan	Fév	Mar	Avr	Mai	Juin	Total
Vol avec violence sans arme			1	2	1		4
Vol dans ou sur un véhicule	1	2		2	3	6	14
Vol à la tire	1			1	1		3
Vol à l'étalage				1	1	1	3
Vol par ruse				2			2

Criminalité ICT

	Jan	Fév	Mar	Avr	Mai	Juin	Total
Fraude de cartes de paiements	2				1		3
Phishing	3	4	2	1	7	3	20

FC Autre

	Jan	Fév	Mar	Mai	Juin	Total
Dégradation de voiture	2	3	1	1	5	12



PH Violence intrafamiliale (VIF)

	Jan	Fév	Mar	Avr	Mai	Juin	Total
VIF: physique, dans le couple	1	2		4	2		9
VIF: physique, envers des descendants						2	2
VIF: physique, envers d'autres membres			1				1
VIF: psychique, dans le couple		1	1	1	1		4
VIF: économique, dans le couple						1	1
VIF: économique, envers d'autres membres				1		1	2

PH Drogues

	Juin	Total
Production de drogues synthétiques	1	1
Vente de drogues synthétiques	1	1

PH Violence dans l'espace public

	Jan	Fév	Avr	Mai	Juin	Total
Violence physique (transport public)					1	1
Violence physique (voie publique)		1	1		1	3
Violence physique (endroit accessible au public)	1		1			2
Violence sexuelle (autre endroit public)			1			1
Violence sexuelle (endroit accessible au public)				1		1
Violence psychique (voie publique)				5	4	9
Violence psychique (endroit accessible au public)					1	1

PH Autre

	Jan	Fév	Mar	Avr	Mai	Juin	Total
Terrorisme, extrémisme et radicalisme				1			1
Cyberharcèlement	2	1			1	1	5
Fraude à l'identité	2		3	2	9		16



STATISTIQUES POLICIERES DE CRIMINALITE

LIEU DE PERPETRATION: COMMUNE

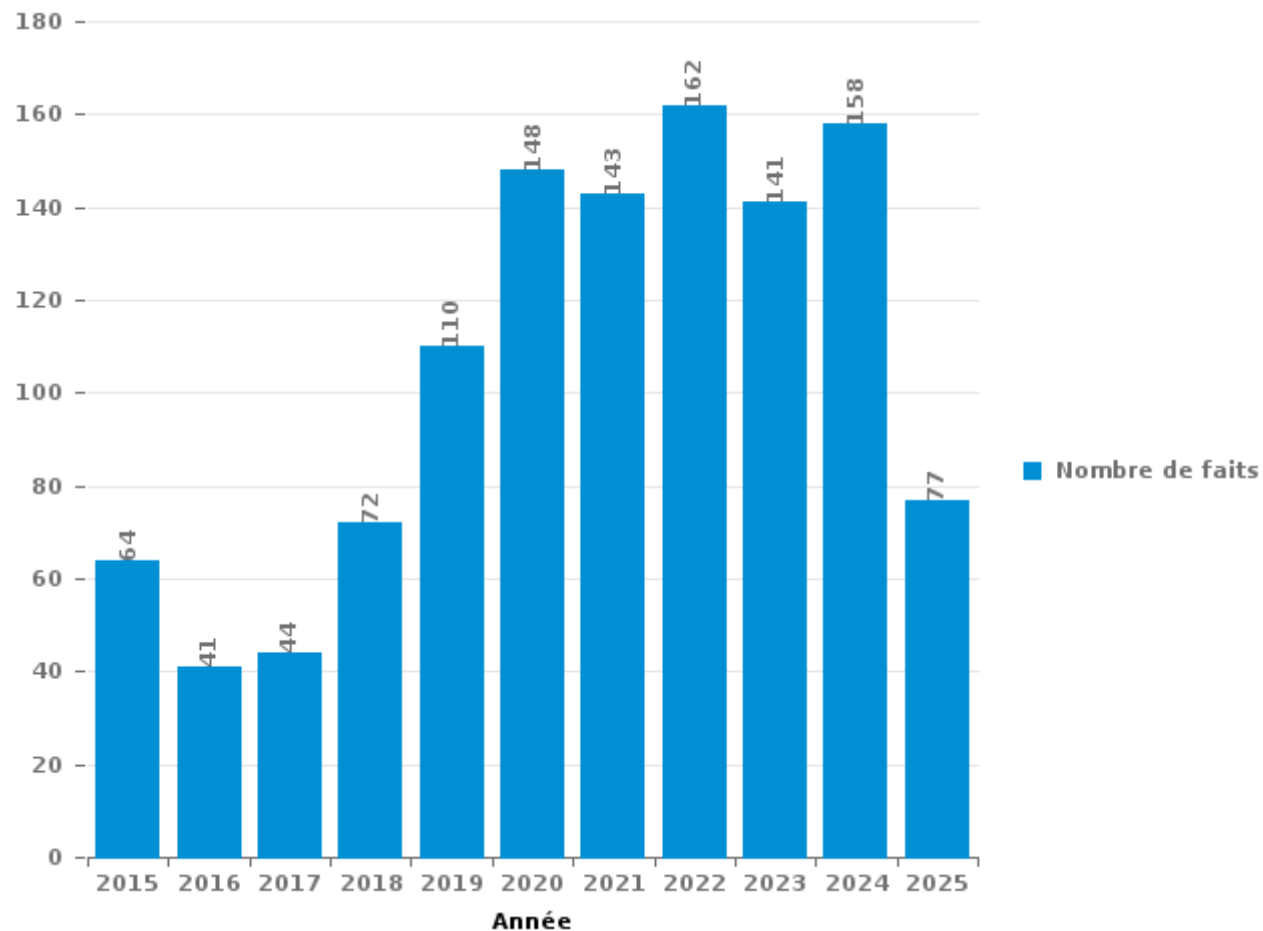
Merchtem

PARTIE III : ICT



Merchtem

Nombre total de délits avec un élément ICT/online, depuis 2015





Criminalité ICT/online au sens strict

Infractions (exhaustif)

	2015	2016	2017	2018	2019	2020	2021	2022	2023	2024	2025
Criminalité informatique: Faux en informatique:				1	1	2			2		
Criminalité informatique: Fraude informatique:	6	11	10	23	30	73	55	78	77	100	40
Criminalité informatique: Hacking:	12	6	8	5	5	6	5	6	5	3	
Criminalité informatique: Sabotage:			2								
Infr. contre autres valeurs morales et sentiments: Violation de communication par particulier:					1						
Total:	18	17	20	29	37	81	60	84	84	103	40

Figures criminelles (à considérer spécifiquement – ne pas additionner avec d'autres éléments – risque de double comptage!)

	2015	2016	2017	2018	2019	2020	2021	2022	2023	2024	2025
Fraude de cartes de paiements	2	7	8	9	17	21	8	3	14	3	3
Phishing	1			3	4	22	30	32	27	69	20
Ransomware										1	
Shouldersurfing			1		1				1		
Skimming					1	9					



Criminalité ICT/online au sens large

Infractions (uniquement si code-fait existe)

	2015	2016	2017	2018	2019	2020	2021	2022	2023	2024	2025
Armes et explosifs: Autre: Vente par correspondance/internet d'arme à feu	1										
Fraude: Escroquerie: Fraude par internet	33	17	15	23	55	58	55	43	38	29	27
Infr. contre les moeurs: Pornographie infantine: Accès pornographie infantine via technologie				1							
Infr. contre les moeurs: Voyeurisme: Diffusion enregistrement nudité ou intimité					1	1	1				
Total:	34	17	15	24	56	59	56	43	38	29	27

Figures criminelles (à considérer spécifiquement – ne pas additionner avec d'autres éléments – risque de double comptage!)

	2015	2016	2017	2018	2019	2020	2021	2022	2023	2024	2025
Cyberharcèlement	17	6	12	16	11	6	18	19	12	17	5

STATISTIQUES POLICIERES DE CRIMINALITE

LIEU DE PERPETRATION: COMMUNE

Merchtem

PARTIE IV : DESTINATION LIEU



Merchtem

Vol et extorsion

	2000	2015	2016	2017	2018	2019	2020	2021	2022	2023	2024	2025
Habitation: maison	88	54	50	35	46	42	37	48	56	35	51	19
Voie publique	37	43	26	26	27	43	13	24	18	22	25	9
Magasin	15	21	19	24	18	22	15	18	8	13	13	7
Inconnue	9	13	11	10	14	18	13	13	27	30	12	10
Emplacement de vélo	3	5	7	22	10	16	4	4	15	6	2	1
Habitation: allée	9	15	9	13	15	4	4	6	3	7	2	3
Habitation: appartement	4	11	7	4	11	3	8	9	9	7	7	10
Habitation: dépendances	6	4	7	6	9	14	10	3	9	6	5	8
Habitation: non précisée	7	10	6	3	5	5	9	4	8	9	15	5
Parking	12	13	8	5	8	9	2	1	8	5	8	4
Station de bus / métro et gare de chemin de fer	8	7	4	11	10	12	3	3	5	8	3	3
Entreprise	13	8	5	7	5	4	5	1	9	7	11	1
Habitation: garage	8	3	1	3	9	3	6	2	9	7	5	5
Institution d'enseignement	2	7	2	11	9	6	1	3	5	2	1	
Horeca	10	5	1	2	2	6	1	3	6	9		2
Terrain		6	7	6	5	3	2	2	7	3	5	
Chantier	2	1	5	6	8	5	6	2	3	4	1	
Infrastructure sportive	3	3	5	10	5	4	3	1	2	2	3	1
Moyen de transport: voiture	2		2	4	5	4	4	9	5	3		1
Culture et loisirs	1	8	3	5	4	4	2	2	3	1	4	
Autre	1	2	3	2	1		6	2	6	1	5	3
Habitation: autre		1	4	2	2		1	1	3	1		
Moyen de transport: camion				1	1	4	2	2	2	2	1	
Edifice religieux / lieu du culte	2	1							8			
Médecin / dentiste / pharmacien	2		1	1		2			1	1		
Service		1	1	2			2	1	1			
Service public					5			1	2			
Maison de repos	1		1		3		2					
Moyen de transport: autre		1			1	1	2		1			1
Banque / institution financière			1	1	1	2				1		
Moyen de transport: train / tram / métro	1		1		1	2			1			
Stade			2	1	1		1					
Moyen de transport: autobus / autocar		1				2						
Station essence				1			1					
Aéroport		1										
Arrêt de bus / tram												1
Bâtiment administratif		1										
Cimetière									1			
Total	246	246	199	224	241	240	165	165	241	192	179	94

FPF/DGR/DRI/BIPOL - Statistiques policières de criminalité (date de clôture: 31/10/2025)

Les données pour les années 2001 jusqu'à 2014 ne sont plus publiées mais restent disponibles sur demande auprès du service BIPOL.

Les données pour 2025 ne concernent que le 1er semestre.



Merchtem

Dégradation de la propriété

	2000	2015	2016	2017	2018	2019	2020	2021	2022	2023	2024	2025
Voie publique	47	38	22	27	22	15	12	15	20	14	15	9
Habitation: résidence principale	12	8	10	10	4	12	12	7	9	11	6	8
Parking	11	9	8	8	4	9	7	5	7	7	10	4
Inconnue		10	3	5	9	2	5	6	3	3	3	2
Terrain	10	5	5	1	6	2	5	2	6	4	2	1
Habitation: allée	6	5		2	3	1		2	3	4	1	
Habitation: jardin	7	2	2	2		1	3	2		1	1	
Habitation: non précisée	4	3	2	1	3	1		1	1	1	3	
Culture et loisirs	1	2		3	1	1	1	2	2	2	2	
Autre	1	1	3	3		1	1		4	2		
Moyen de transport: voiture	3		1	6	1	2	2					1
Habitation: dépendances	2	1		2	3	1	1	2	1			
Institution d'enseignement		3		1			1	3	2		2	1
Habitation: garage	1	3		1		1	1	3		1		
Infrastructure sportive	1			1		2	2			2		
Magasin	1	2	2		2	1						
Entreprise	1			1	1	1	1					1
Horeca	2	2	1						1			
Chantier			2	2					1			
Habitation: résidence secondaire			1			1	1			1		
Banque / institution financière		1			1							
Moyen de transport: autre					1	1						
Service									2			
Service public	1									1		
Station de bus / métro et gare de chemin de fer		2										
Cimetière	1											
Edifice religieux / lieu du culte								1				
Maison de repos	1											
Médecin / dentiste / pharmacien										1		
Stade		1										
Station essence	1											
Total	114	98	62	76	61	55	55	51	62	55	46	26

FPF/DGR/DRI/BIPOL - Statistiques policières de criminalité (date de clôture: 31/10/2025)
 Les données pour les années 2001 jusqu'à 2014 ne sont plus publiées mais restent disponibles sur demande auprès du service BIPOL.
 Les données pour 2025 ne concernent que le 1er semestre.



Merchtem

Infractions contre l'intégrité physique

	2000	2015	2016	2017	2018	2019	2020	2021	2022	2023	2024	2025
Habitation	20	19	16	16	17	16	23	30	13	27	30	14
Voie publique	19	13	5	21	12	12	10	13	18	14	18	1
Inconnue	1	1		1	2	6	2	7	1	2	2	3
Horeca	10			2	4	2	1	1	2	1		1
Habitation: allée	3			2		2	2	3		1		2
Institution d'enseignement		1	3	1		1	2		4		1	
Infrastructure sportive			1		3					4	3	1
Culture et loisirs	1	1	1	1	1			1	1	1	3	
Magasin	2		2	3							2	
Parking	1	1	1	1	1	1				3		
Entreprise		2				1			1		1	
Autre				1		2		1				
Moyen de transport: train / tram / métro		3			1							
Service public		1	1								1	
Habitation: jardin	1	1										
Maison de repos						1			1			
Moyen de transport: autre		1									1	
Stade					1	1						
Station de bus / métro et gare de chemin de fer						1						1
Arrêt de bus / tram						1						
Médecin / dentiste / pharmacien	1											
Moyen de transport: autobus / autocar									1			
Service									1			
Station essence					1							
Terrain									1			
Total	59	44	30	49	43	47	40	56	44	53	62	23

FPF/DGR/DRI/BIPOL - Statistiques policières de criminalité (date de clôture: 31/10/2025)

Les données pour les années 2001 jusqu'à 2014 ne sont plus publiées mais restent disponibles sur demande auprès du service BIPOL.

Les données pour 2025 ne concernent que le 1er semestre.

STATISTIQUES POLICIERES DE CRIMINALITE

LIEU DE PERPETRATION: COMMUNE

Merchtem

PARTIE V : OBJETS ET MOYENS DE TRANSPORT

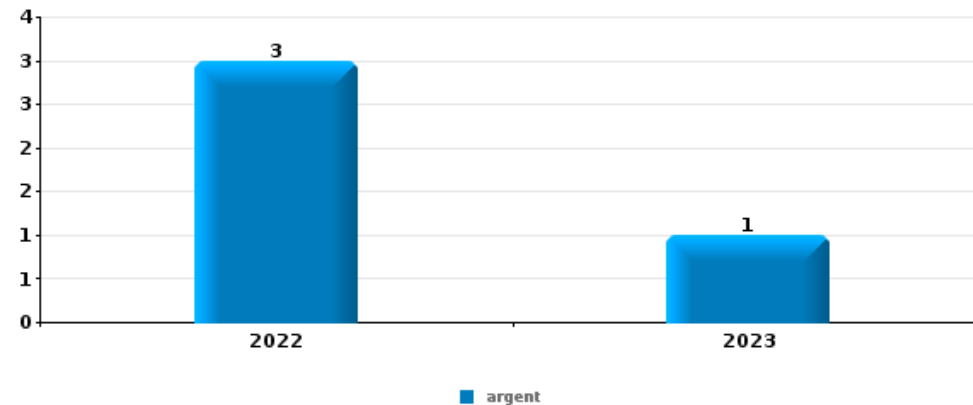


Merchtem

Vol à main armée

Top 5 Objets volés (sbd nombre de faits)

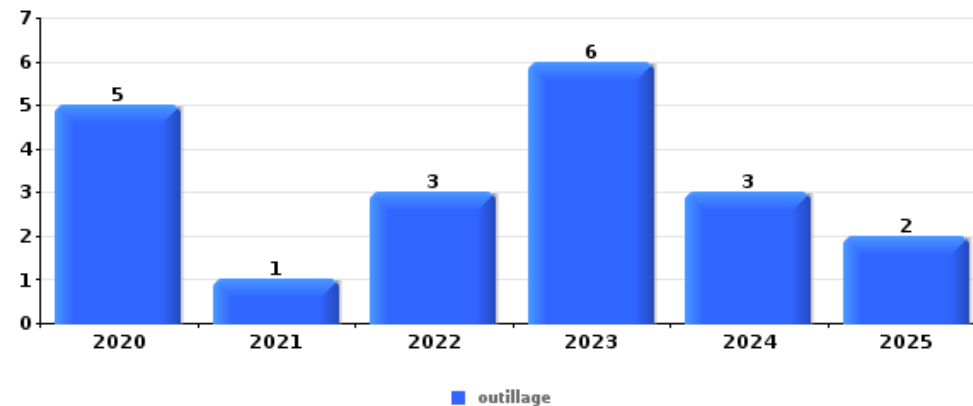
	2020	2021	2022	2023	2024	2025
1 argent			3	1		
2 clé		1		1		
2 GSM et accessoires			1	1		
4 autre document officiel				1		
4 bijouterie / montre		1				
4 carte bancaire / carte de crédit				1		
4 carte d'identité / passeport				1		
4 multimédia		1				
4 parfum / produit de beauté		1				
4 sac à main				1		
4 vêtement		1				



Vol dans ou sur un véhicule

Top 5 Objets volés (sbd nombre de faits)

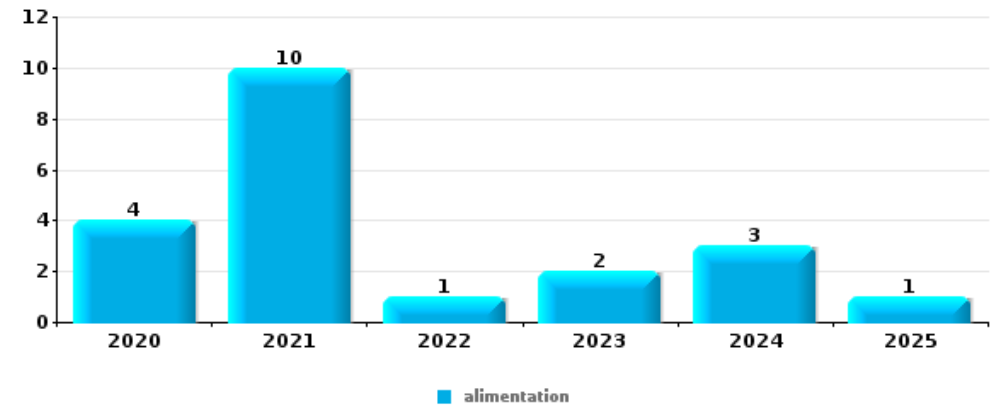
	2020	2021	2022	2023	2024	2025
1 outillage	5	1	3	6	3	2
2 pièce de moyen de transport	2	6	2	1	3	2
2 plaque d'immatriculation	2	4	1	4	3	2
4 argent	2	3	4		2	2
5 carte bancaire / carte de crédit		1	2	2	2	2





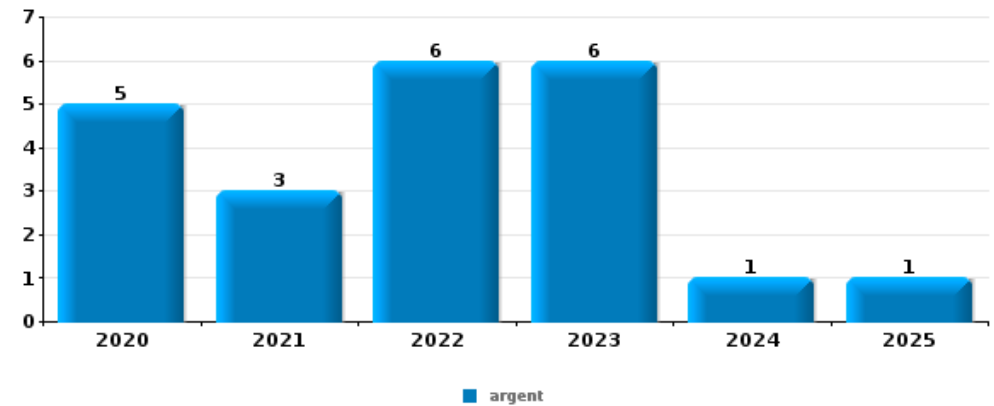
Vol à l'étalage

Top 5 Objets volés (sbd nombre de faits)		2020	2021	2022	2023	2024	2025
1	alimentation	4	10	1	2	3	1
2	vêtement	2	1	1	1	2	1
3	parfum / produit de beauté	2	1	1	1	1	1
4	tabac		1		4	1	
5	bijouterie / montre		1	1		1	



Cambrilage ds entreprise ou commerce

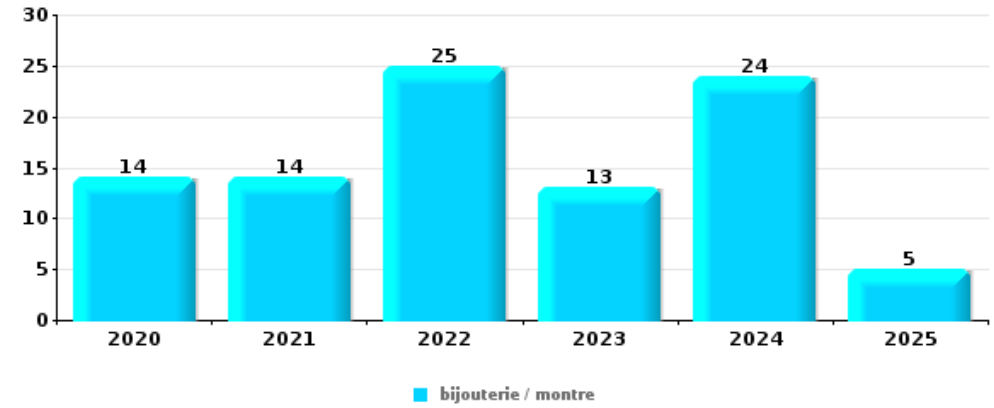
Top 5 Objets volés (sbd nombre de faits)		2020	2021	2022	2023	2024	2025
1	argent	5	3	6	6	1	1
2	coffre-fort / coffret (argent) / caisse	1	1	2	2	1	
3	alimentation		1	1	2		1
4	GPS					2	
4	matériaux de construction / de chantier			1		1	
4	ordinateur et accessoires	1			1		
4	outillage			1	1		
4	pièce de moyen de transport			1		1	
4	vêtement			1	1		





Cambrassage dans habitation

Top 5 Objets volés (sbd nombre de faits)		2020	2021	2022	2023	2024	2025
1	bijouterie / montre	14	14	25	13	24	5
2	argent	14	13	19	7	12	4
3	ordinateur et accessoires	5	6	8	4	1	1
4	multimédia	3	4	6	2	1	2
5	vêtement	2	2	7	2	3	1



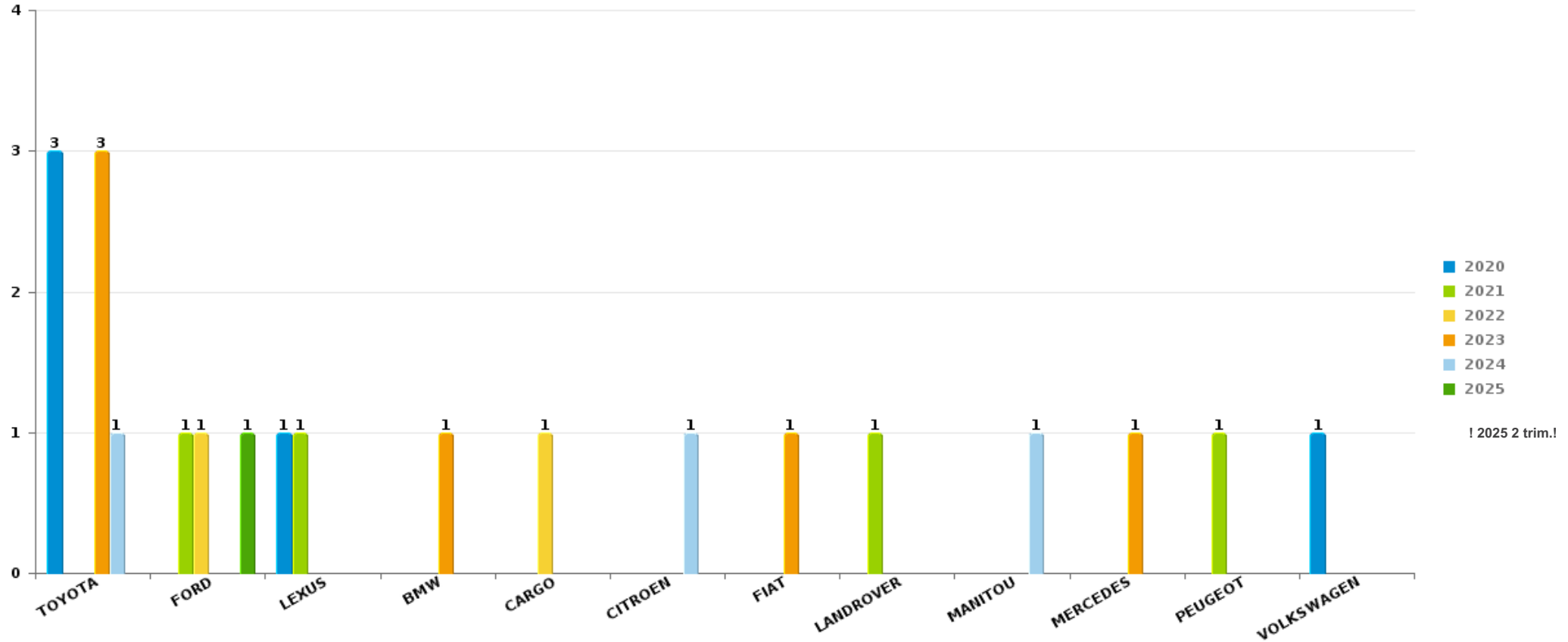
Remarque: en ce qui concerne les objets, aucun total n'est reproduit étant donné que plusieurs objets peuvent avoir été volés lors d'un même fait.



Merchtem

Vol de voiture

Nombre de voitures volées par marque (Top 5)



! 2025 2 trim.!

STATISTIQUES POLICIERES DE CRIMINALITE

LIEU DE PERPETRATION: COMMUNE

Merchtem

PARTIE VI : SUSPECTS



Partie 1: Niveau FAITS (comptage du nombre de faits pour lesquels un certain type de suspect est impliqué)

1.1. Nombre d'infractions selon le sexe des suspects identifiés (par catégorie principale)

Étant donné que, tant un suspect identifié masculin qu'un suspect identifié féminin peuvent être impliqués lors d'un même fait, il est possible que la somme des colonnes «Hommes» et «Femmes» soit supérieure à la valeur de la colonne «Total...» (voir également la note méthodologique)

Merchtem

2025

Catégorie principale / Sexe	Nombre total de faits avec au moins 1 suspect	Hommes	%	Femmes	%
Législation sur les étrangers	23	16	69,6%	7	30,4%
Registre de population	15	11	73,3%	6	40,0%
Drogues	12	12	100,0%	1	8,3%
Vol et extorsion	10	9	90,0%	1	10,0%
Ivresse et alcool	8	7	87,5%	1	12,5%
Armes et explosifs	7	7	100,0%		
Infr. contre la foi publique	5	5	100,0%		
Infr. contre l'autorité publique	5	4	80,0%	1	20,0%
Autres lois spéciales	4	4	100,0%		
Criminalité informatique	4	4	100,0%	2	50,0%
Dégradation de la propriété	4	4	100,0%		
Infr. contre autres valeurs morales et sentiments	4	4	100,0%		
Infr. contre l'intégrité physique	4	4	100,0%		
Environnement	3	3	100,0%		
Fraude	2	2	100,0%		
Infr. contre la liberté individuelle	2	2	100,0%		

CRIMINALITE ENREGISTREE: SUSPECTS



Catégorie principale / Sexe	Nombre total de faits avec au moins 1 suspect	Hommes	%	Femmes	%
Infr. contre la sécurité publique	1	1	100,0%		
Protection de la jeunesse	1	1	100,0%		
Travail	1	1	100,0%		
Total	115	101	87,8%	19	16,5%



1.2. Nombre d'infractions selon le sexe des suspects identifiés (par figure criminelle)

Étant donné que, tant un suspect identifié masculin qu'un suspect identifié féminin peuvent être impliqués lors d'un même fait, il est possible que la somme des colonnes «Hommes» et «Femmes» soit supérieure à la valeur de la colonne «Total...» (voir également la note méthodologique)

Merchtem

2025

FC Cambrilage

Figure criminelle / Sexe	Nombre total de faits avec au moins 1 suspect identifié	Hommes	%
Cambriolage dans habitation	3	3	100,0%
Cambriolage dans bâtiment (total)	3	3	100,0%
Total	PA	PA	PA

FC Vol autre

Figure criminelle / Sexe	Nombre total de faits avec au moins 1 suspect identifié	Hommes	%	Femmes	%
Vol avec violence sans arme	1	1	100,0%		
Vol à la tire	1	1	100,0%		
Vol à l'étalage	1			1	100,0%
Total	PA	PA	PA	PA	PA

Criminalité ICT

Figure criminelle / Sexe	Nombre total de faits avec au moins 1 suspect identifié	Hommes	%	Femmes	%
Phishing	4	4	100,0%	2	50,0%
Total	PA	PA	PA	PA	PA

CRIMINALITE ENREGISTREE: SUSPECTS



FC Autre

Figure criminelle / Sexe	Nombre total de faits avec au moins 1 suspect identifié	Hommes	%
Dégradation de voiture	2	2	100,0%
Total	PA	PA	PA

PH Violence intrafamiliale (VIF)

Figure criminelle / Sexe	Nombre total de faits avec au moins 1 suspect identifié	Hommes	%
VIF: psychique, dans le couple	1	1	100,0%
VIF: économique, dans le couple	1	1	100,0%
Total	PA	PA	PA

PH Drogues

Figure criminelle / Sexe	Nombre total de faits avec au moins 1 suspect identifié	Hommes	%	Femmes	%
Production de drogues synthétiques	1	1	100,0%	1	100,0%
Vente de drogues synthétiques	1	1	100,0%		
Total	PA	PA	PA	PA	PA

PH Violence dans l'espace public

Figure criminelle / Sexe	Nombre total de faits avec au moins 1 suspect identifié	Hommes	%	Femmes	%
Violence physique (transport public)	1	1	100,0%		
Violence physique (voie publique)	2	2	100,0%		
Violence physique (endroit accessible au public)	1	1	100,0%		
Violence psychique (voie publique)	4	3	75,0%	1	25,0%
Total	PA	PA	PA	PA	PA

CRIMINALITE ENREGISTREE: SUSPECTS



PH Autre

Figure criminelle / Sexe	Nombre total de faits avec au moins 1 suspect identifié	Hommes	%
Cyberharcèlement	1	1	100,0%
Fraude à l'identité	3	3	100,0%
Total	PA	PA	PA



1.3. Nombre d'infractions selon l'âge des suspects identifiés (par catégorie principale)

Étant donné que, tant un suspect identifié mineur qu'un suspect identifié majeur peuvent être impliqués lors d'un même fait, il est possible que la somme des colonnes «Mineur» et «Majeur» soit supérieure à la valeur de la colonne «Total...» (voir également la note méthodologique)

Merchtem

2025

Catégorie principale / Âge	Nombre total de faits avec au moins 1 suspect identifié	Mineur	%	Majeur	%
Législation sur les étrangers	23			23	100,0%
Registre de population	15	1	6,7%	14	93,3%
Drogues	12	1	8,3%	11	91,7%
Vol et extorsion	10	3	30,0%	8	80,0%
Ivresse et alcool	8	1	12,5%	7	87,5%
Armes et explosifs	7	1	14,3%	6	85,7%
Infr. contre la foi publique	5			5	100,0%
Infr. contre l'autorité publique	5			5	100,0%
Autres lois spéciales	4			4	100,0%
Criminalité informatique	4			4	100,0%
Dégradation de la propriété	4			4	100,0%
Infr. contre autres valeurs morales et sentiments	4			4	100,0%
Infr. contre l'intégrité physique	4			4	100,0%
Environnement	3			3	100,0%
Fraude	2			2	100,0%
Infr. contre la liberté individuelle	2			2	100,0%
Infr. contre la sécurité publique	1			1	100,0%
Protection de la jeunesse	1	1	100,0%		
Travail	1			1	100,0%
Total	115	8	7,0%	108	93,9%



1.4. Nombre d'infractions selon l'âge des suspects identifiés (par figure criminelle)

Étant donné que, tant un suspect identifié mineur qu'un suspect identifié majeur peuvent être impliqués lors d'un même fait, il est possible que la somme des colonnes «Mineur» et «Majeur» soit supérieure à la valeur de la colonne «Total...»
(voir également la note méthodologique)

Merchtem

2025

FC Cambriolage

Figure criminelle / Âge	Nombre total de faits avec au moins 1 suspect identifié	Majeur	%
Cambriolage dans habitation	3	3	100,0%
Cambriolage dans bâtiment (total)	3	3	100,0%
Total	PA	PA	PA

FC Vol autre

Figure criminelle / Âge	Nombre total de faits avec au moins 1 suspect identifié	Mineur	%	Majeur	%
Vol avec violence sans arme	1			1	100,0%
Vol à la tire	1	1	100,0%		
Vol à l'étalage	1			1	100,0%
Total	PA	PA	PA	PA	PA

Criminalité ICT

Figure criminelle / Âge	Nombre total de faits avec au moins 1 suspect identifié	Majeur	%
Phishing	4	4	100,0%
Total	PA	PA	PA

FC Autre

Figure criminelle / Âge	Nombre total de faits avec au moins 1 suspect identifié	Majeur	%
Dégradation de voiture	2	2	100,0%
Total	PA	PA	PA

CRIMINALITE ENREGISTREE: SUSPECTS



PH Violence intrafamiliale (VIF)

Figure criminelle / Âge	Nombre total de faits avec au moins 1 suspect identifié	Majeur	%
VIF: psychique, dans le couple	1	1	100,0%
VIF: économique, dans le couple	1	1	100,0%
Total	PA	PA	PA

PH Drogues

Figure criminelle / Âge	Nombre total de faits avec au moins 1 suspect identifié	Majeur	%
Production de drogues synthétiques	1	1	100,0%
Vente de drogues synthétiques	1	1	100,0%
Total	PA	PA	PA

PH Violence dans l'espace public

Figure criminelle / Âge	Nombre total de faits avec au moins 1 suspect identifié	Majeur	%
Violence physique (transport public)	1	1	100,0%
Violence physique (voie publique)	2	2	100,0%
Violence physique (endroit accessible au public)	1	1	100,0%
Violence psychique (voie publique)	4	4	100,0%
Total	PA	PA	PA

PH Autre

Figure criminelle / Âge	Nombre total de faits avec au moins 1 suspect identifié	Majeur	%
Cyberharcèlement	1	1	100,0%
Fraude à l'identité	3	3	100,0%
Total	PA	PA	PA



Partie 2: Niveau SUSPECTS-FAIT (comptage du nombre de combinaisons suspect-fait)

2.1. Nombre de suspects-fait selon le sexe des suspects identifiés (TOP 5 des catégories principales)

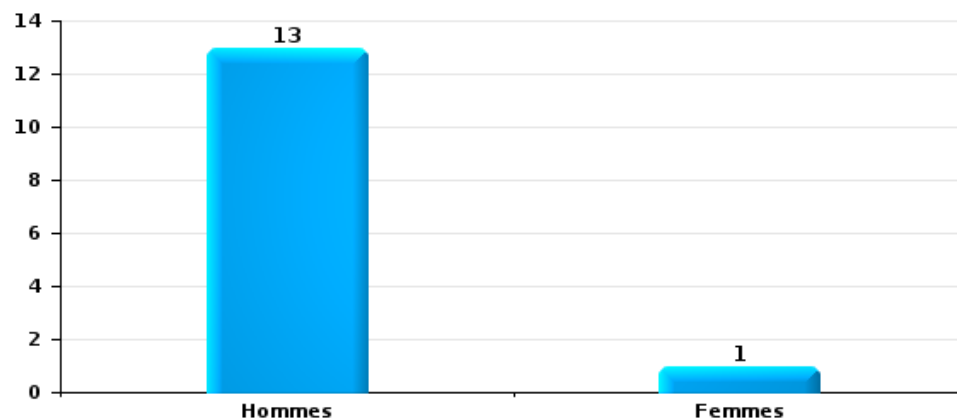
Lorsqu'un même suspect a commis plusieurs faits durant la période considérée, il est aussi comptabilisé plusieurs fois (voir également la note méthodologique)

Merchtem

2025

Vol et extorsion

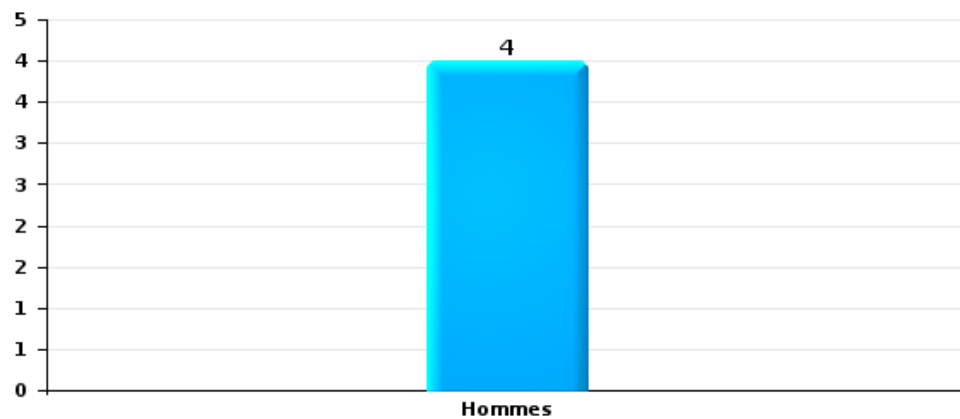
Nombre de suspects-fait selon le sexe





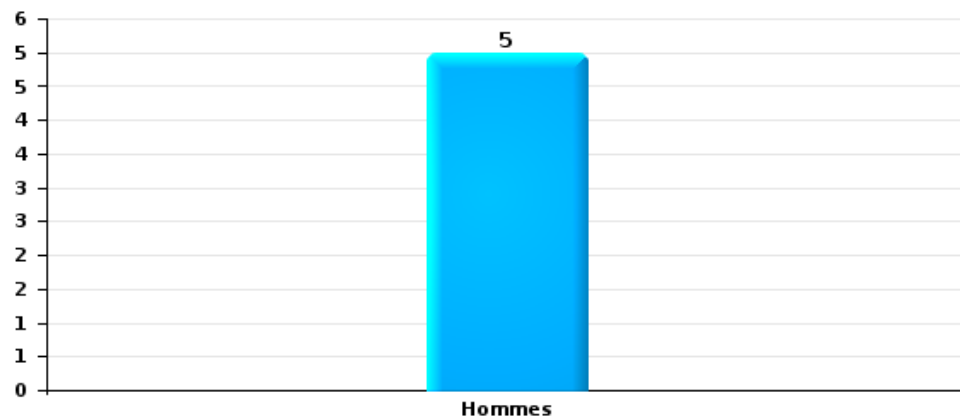
Dégradation de la propriété

Nombre de suspects-fait selon le sexe



Infr. contre l'intégrité physique

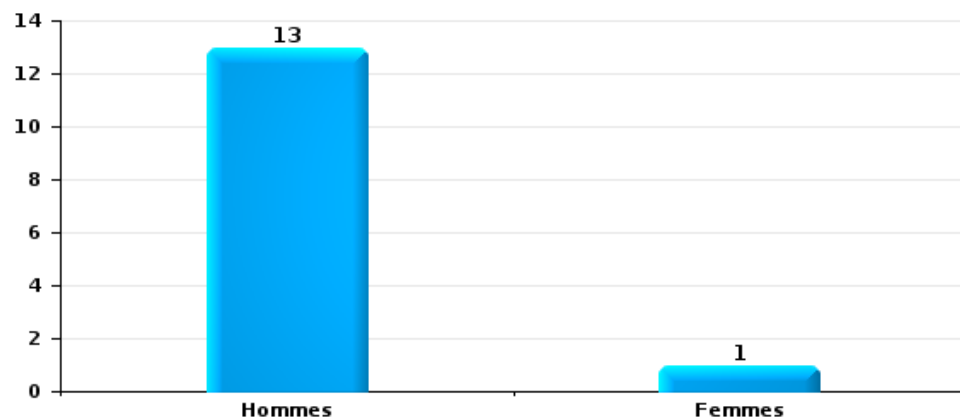
Nombre de suspects-fait selon le sexe





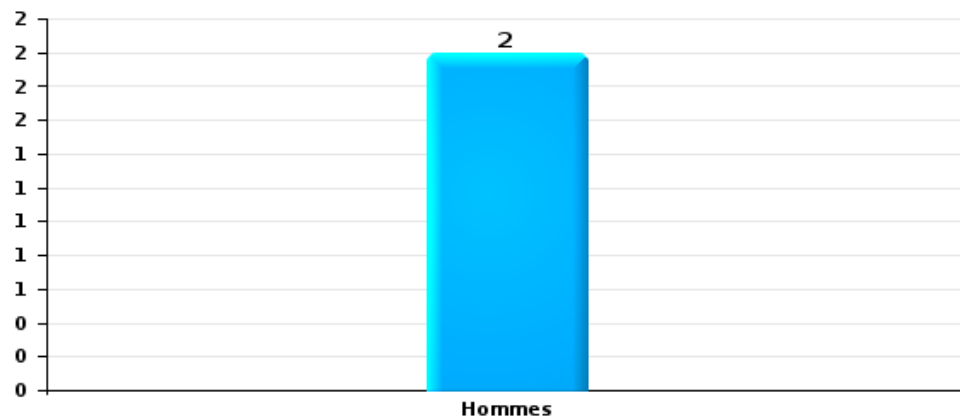
Drogues

Nombre de suspects-fait selon le sexe



Fraude

Nombre de suspects-fait selon le sexe





2.2. Nombre de suspects-fait selon le sexe des suspects identifiés (TOP 5 des figures criminelles)

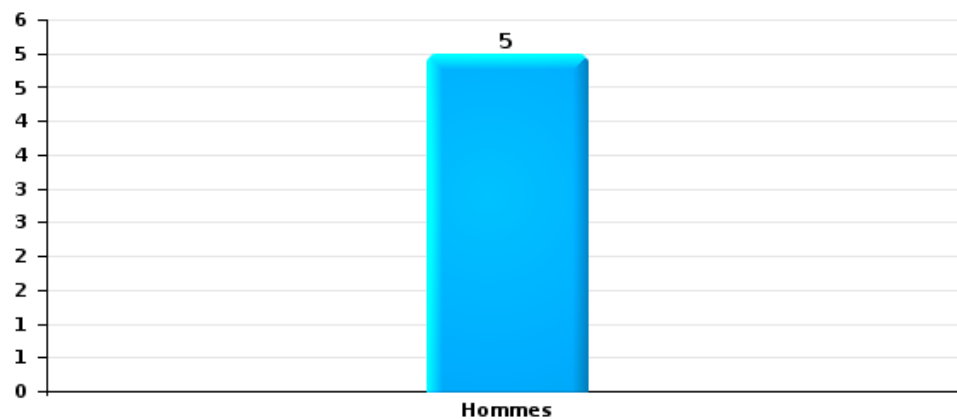
Lorsqu'un même suspect a commis plusieurs faits durant la période considérée, il est aussi comptabilisé plusieurs fois (voir également la note méthodologique)

Merchtem

2025

Cambrilage dans bâtiment (total)

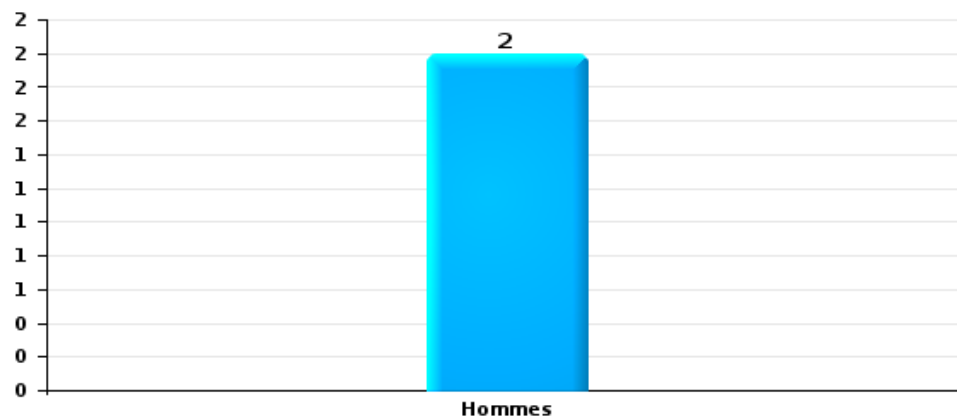
Nombre de suspects-fait selon le sexe





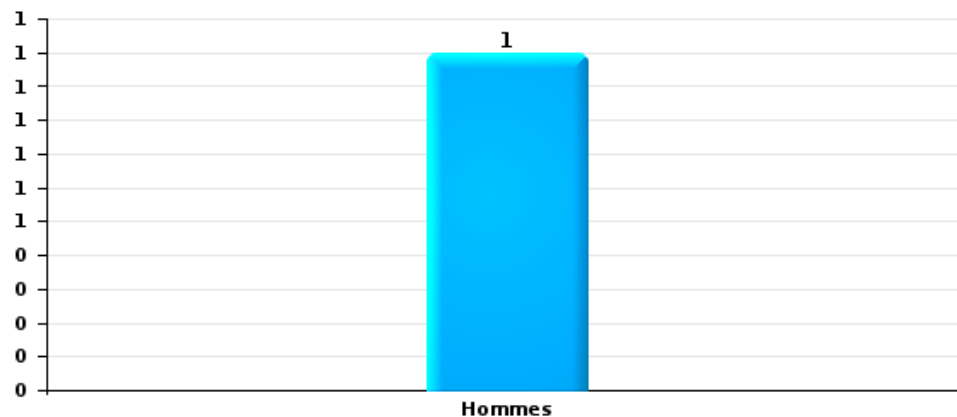
Dégradation de voiture

Nombre de suspects-fait selon le sexe



Vol à la tire

Nombre de suspects-fait selon le sexe





2.3. Nombre de suspects-fait selon l'âge des suspects identifiés (TOP 5 des catégories principales)

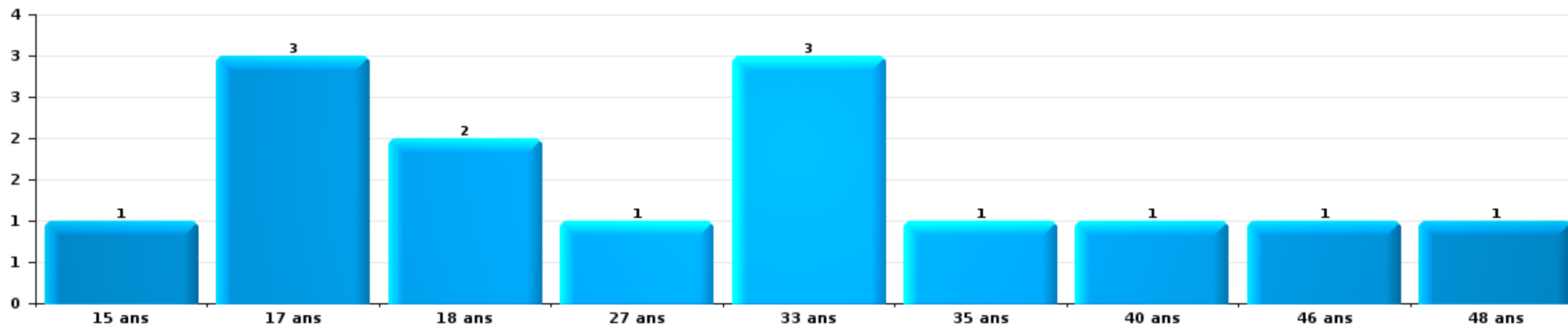
1) Lorsqu'un même suspect a commis plusieurs faits durant la période considérée, il est aussi comptabilisé plusieurs fois, qu'il ait le même âge ou non – 2) Les suspects au-dessous de 14 ans et à partir de 90 ans ne sont pas repris dans le tableau (voir également la note méthodologique)

Merchtem

2025

Vol et extorsion

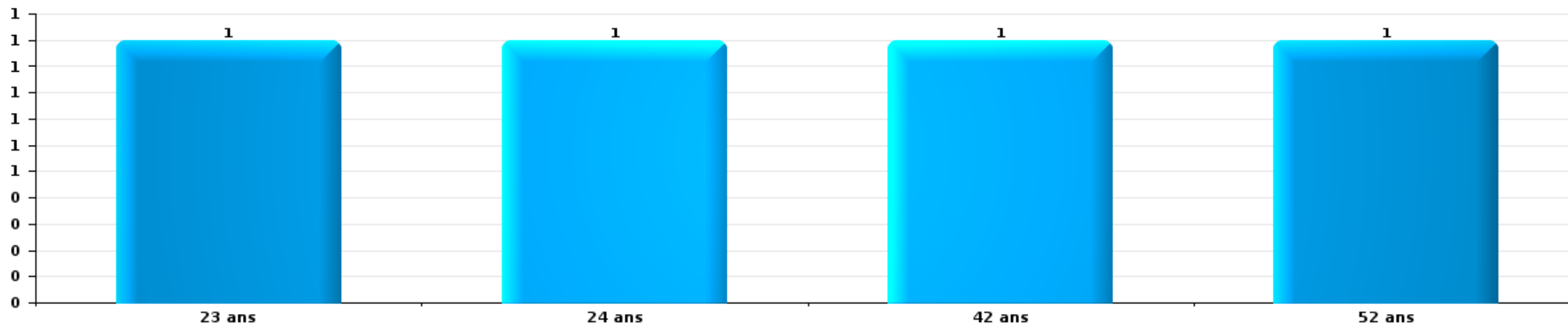
Nombre de suspects-fait par âge (chronologique)





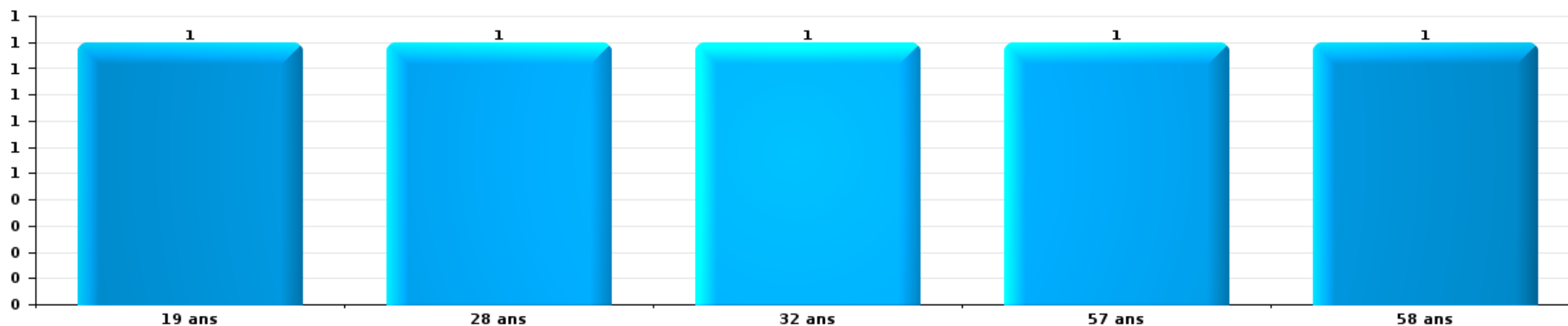
Dégradation de la propriété

Nombre de suspects-fait par âge (chronologique)



Infr. contre l'intégrité physique

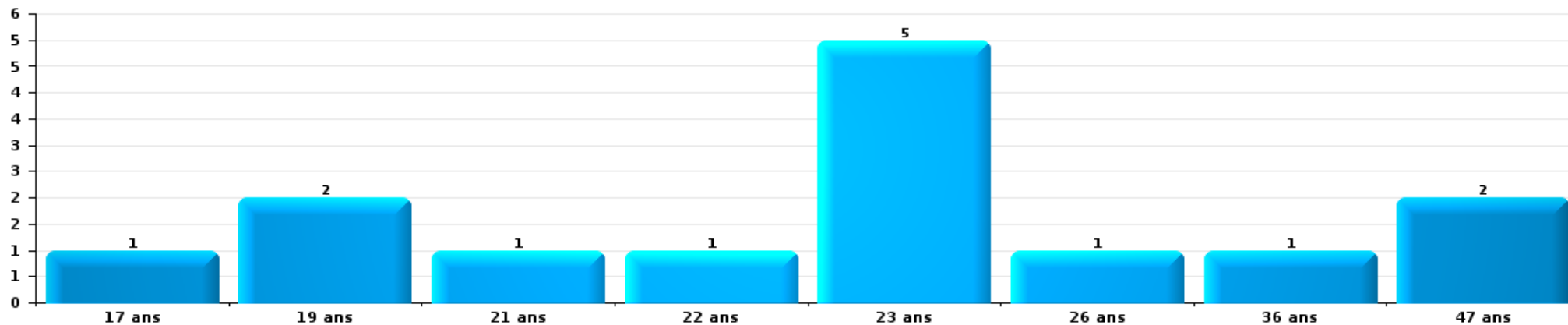
Nombre de suspects-fait par âge (chronologique)





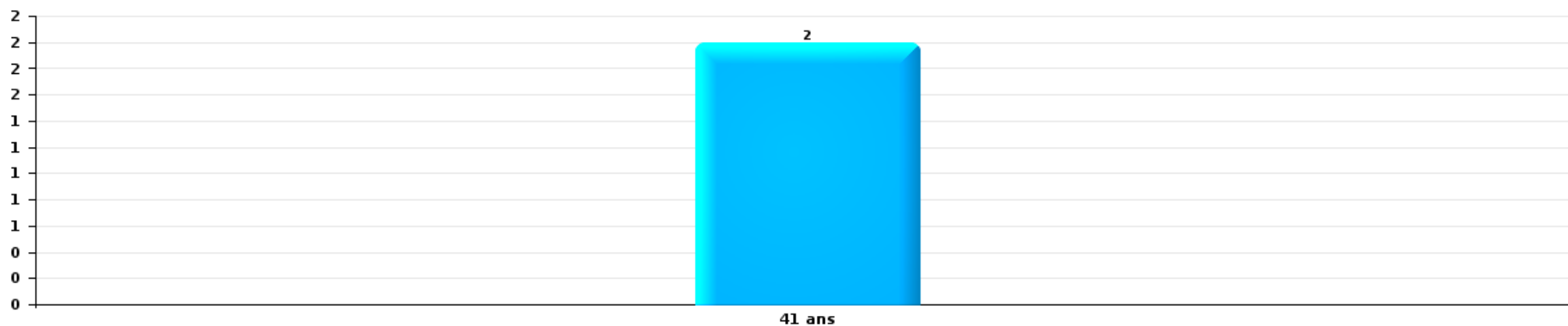
Drogues

Nombre de suspects-fait par âge (chronologique)



Fraude

Nombre de suspects-fait par âge (chronologique)





2.4. Nombre de suspects-fait selon l'âge des suspects identifiés (TOP 5 des figures criminelles)

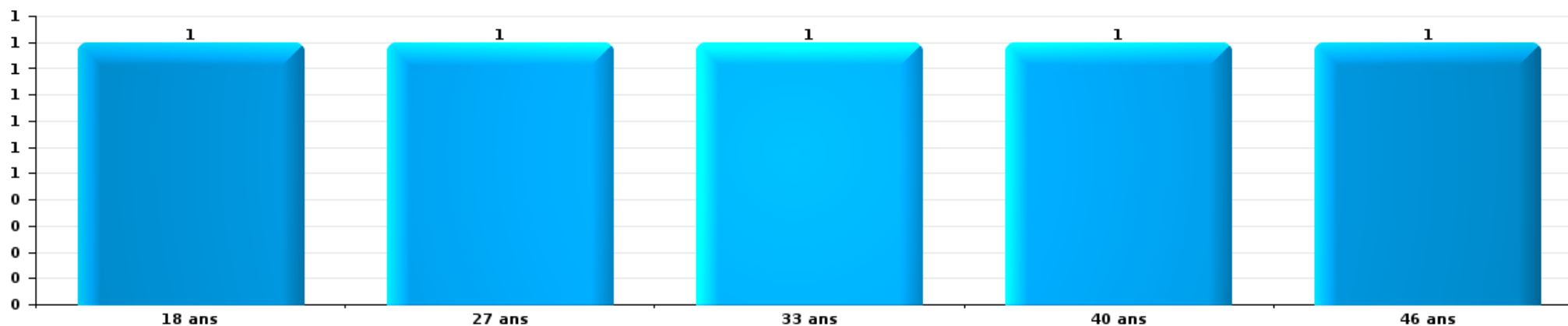
1) Lorsqu'un même suspect a commis plusieurs faits durant la période considérée, il est aussi comptabilisé plusieurs fois, qu'il ait le même âge ou non – 2) Les suspects au-dessous de 14 ans et à partir de 90 ans ne sont pas repris dans le tableau (voir également la note méthodologique)

Merchtem

2025

Cambrilage dans bâtiment (total)

Nombre de suspects-fait par âge (chronologique)





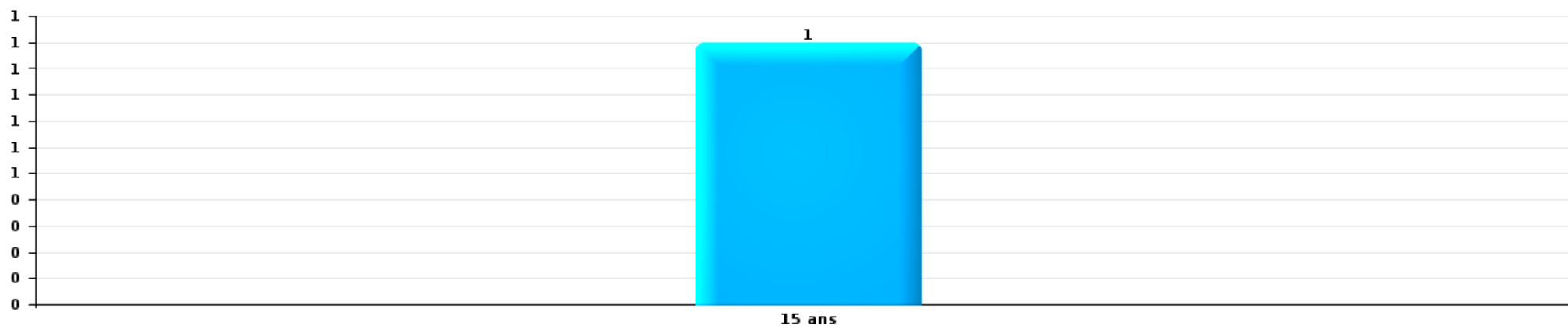
Dégradation de voiture

Nombre de suspects-fait par âge (chronologique)



Vol à la tire

Nombre de suspects-fait par âge (chronologique)



STATISTIQUES POLICIERES DE CRIMINALITE

LIEU DE PERPETRATION: COMMUNE

Merchtem

***ANNEXE I: DETAIL PAR CATEGORIE DE DELIT
CODE PENAL***



Merchtem

Infraction Code pénal

Infr. contre l'intégrité physique

			2000	2015	2016	2017	2018	2019	2020	2021	2022	2023	2024	2025
Meurtre	Autres	Tent.		1								1		
		Sous-total		1								1		
Torture et maltraitance	Traitement inhumain	Acc.				1					1			
	Traitement dégradant	Acc.				1								
		Sous-total				2					1			
Coups et/ou blessures vol. en sphère familiale	Entre partenaires ou ex-partenaires	Acc.	6	11	10	14	8	12	17	25	14	18	22	9
	Lors d'un différend familial en général	Acc.	13											
	Par les parents envers un mineur	Acc.	1		2	3		2	1	3		1	1	2
	Par les parents envers personne vulnérable	Acc.					1							
	Envers les parents	Acc.			1			1	3	1		2	1	1
	Envers d'autres ascendants directs ou collatéraux	Acc.			1	1	1	1		2		2	1	1
		Sous-total	20	11	14	18	10	16	21	31	14	23	25	13
Coups et/ou blessures vol. hors sphère familiale	Bagarres (=coups réciproques)	Acc.	3	3	1	7	6	3	8	9	8	11	10	3
	Coups envers fonctionnaire de police	Acc.	1											
	Envers un mineur par une pers. ayant autorité	Acc.	1		1		2	1	2		1	2		1
	Envers un mineur qualité de l'auteur inconnue	Acc.	1	1	1	2	1	2	1		3	1	1	1
	Envers un arbitre de manifestation sportive	Acc.					1							
	Coups envers personnel transport public	Acc.		2										
	Coups envers personnel autre service public	Acc.						1						
	Coups envers profession médicale	Acc.					1							
	Coups envers personnel institut d'enseignement	Acc.			1									
	Non spécifié	Acc.	27	17	11	17	20	21	8	13	12	12	22	4
		Sous-total	33	23	15	26	31	28	19	22	24	26	33	9
Abstention coupable		Acc.				2					1			1
		Sous-total				2					1			1
Autres infr. volontaires. c/ l'intégrité phys.	Abandon d'enfant dans le besoin	Acc.									1			
	Administration substances nuisibles	Acc.						1			1			
	Entrave méchante à la circulation	Acc.	1							1	1			
	Voies de faits et violences légères	Acc.	2	6		1				2	1			
		Sous-total	3	6		1		1		3	4			
Infr. involontaires contre l'intégrité physique	Coups et/ou blessures involontaires	Acc.	1	1		1						1	1	
	Abstention d'entretien enfant/personne vulnérable	Acc.	1											
	Morsure de chien	Acc.		2	1	1		2				2	3	
	Non spécifié	Acc.	1											
		Sous-total	3	3	1	2		2				3	4	



Infr. contre l'intégrité physique

		2000	2015	2016	2017	2018	2019	2020	2021	2022	2023	2024	2025
	Total	59	44	30	49	43	47	40	56	44	53	62	23



Infr. contre la liberté individuelle

			2000	2015	2016	2017	2018	2019	2020	2021	2022	2023	2024	2025
Prise d'otages	Acc.		1					1						
	Sous-total		1					1						
Enlèvement de mineur ou personne vulnérable	Enlèvement parental	Acc.				1					1			
		Tent.						1						
	Autre enlèvement	Tent.		1				1						
	Sous-total			1	1			2			1			
Détenion par un particulier	Acc.			1		1								2
	Tent.					1								
	Sous-total			1		2								2
	Total		1	2		3		3			1			2



Infr. contre les mœurs

			2000	2015	2016	2017	2018	2019	2020	2021	2022	2023	2024	2025
Viol n'ayant pas causé la mort	Victime < 10a	Acc.	1	1	1			1	1	1				
	Victime 14a - 16a	Acc.	1											
	Victime 16a - 18a	Acc.						3						
	Victime majeure	Acc.		1	2			1	2	1	1			
	Sous-total		2	2	3			5	3	2	1			
Viol n'ayant pas causé la mort (nvCPS)	Victime < 16a	Acc.									2		2	1
	Victime 16a - 18a	Acc.											1	
	Victime majeure	Acc.									1	2		
		Tent.												1
	Sous-total										3	2	4	1
Attentat à la pudeur avec violence / menace	Victime < 16a	Acc.					2							
	Victime 16a - 18a	Acc.			1				1					
	Victime majeure	Acc.		1	1		1	2			1			
		Sous-total		1	2		3	2	1		1			
Attentat à la pudeur sans violence / menace	Victime < 16a	Acc.		3	1	2	2			1				
	Victime 16a - 18a	Acc.		1										
	Victime âge inconnu	Acc.		1			1							
		Sous-total		5	1	2	3				1			
Attentat à la pudeur non spécifié		Acc.	1											
		Sous-total	1											
Atteinte intégrité sexuelle sans mort (nvCPS)	Victime < 16a	Acc.									4			
	Victime majeure	Acc.									1		2	2
		Sous-total									5		2	2
Pornographie infantile	Détention	Acc.		1		1	1	1	2		1			
	Distribution	Acc.		1		1	1	1		4	2			
	Accès pornographie infantile via technologie	Acc.					1							
		Sous-total		2		2	3	2	2	4	3			
Pornographie		Acc.					1							
		Sous-total					1							
Incitation à la débauche	Victime mineure	Acc.		1										
		Tent.						1						
		Sous-total		1				1						
Outrage public aux bonnes mœurs	Actions (exhibitionnisme, etc.)	Acc.	2		1	3	1		2		1			
	Ecrits, images, objets	Acc.				2	1							
	Exhibitionnisme (nvCPS)	Acc.									1	1		1
	Contenu pornographique extrême ou violent (nvCPS)	Acc.										1		
	Sous-total		2		1	3	3	1	2		2	2		1



Infr. contre les mœurs

			2000	2015	2016	2017	2018	2019	2020	2021	2022	2023	2024	2025
Voyeurisme	Observation/enregistrement de nudité ou intimité	Acc.								1				
	Diffusion enregistrement nudité ou intimité	Acc.						1	1	1				
		Sous-total						1	1	2				
Voyeurisme via moyen technique ou autre (nvCPS)	Victime majeure	Acc.									1			
		Sous-total									1			
Diffusion contenu sex. but méchant/lucrat. (nvCPS)	Victime < 16a	Acc.										1		
	Victime majeure	Acc.									1		3	1
		Sous-total									1	1	3	1
Grooming online - avec ICT (nvCPS)	Victime < 16a	Acc.												1
		Sous-total												1
Exploitation sexuelle mineurs-prostitution (nvCPS)	Incitation à la débauche/prostit. (nvCPS)	Acc.											1	
		Sous-total											1	
Images d'abus sexuels de mineurs (nvCPS)	Production/diffusion images abus sexuels (nvCPS)	Acc.									1	2	1	
	Détention/acquisition images abus sexuels (nvCPS)	Acc.										1		
		Sous-total									1	3	1	
		Total	5	11	7	7	13	12	9	9	18	8	11	6



Infr. contre autres valeurs morales et sentiments

			2000	2015	2016	2017	2018	2019	2020	2021	2022	2023	2024	2025
Harcèlement	Harcèlement par téléphone (OLD)	Acc.	2											
		Acc.	7	18	9	15	29	15	12	32	18	26	27	9
		Sous-total	9	18	9	15	29	15	12	32	18	26	27	9
Violation du secret professionnel		Acc.		1							1			
		Sous-total		1							1			
Atteinte à l'honneur	Calomnie et diffamation	Acc.	2	2	1	1	2	1	4	1		4	4	2
	Imputation calomnieuse	Acc.	1			1								
	Injures (Délit)	Acc.	2	1	2	1	1	1		3	2		2	
		Sous-total	5	3	3	3	3	2	4	4	2	4	6	2
Vie privée	Violation de domicile par un particulier	Acc.	2	3	1	1	3		4			3	4	2
	Violation du secret des lettres	Acc.	1		1	1						1		
		Sous-total	3	3	2	2	3		4			4	4	2
Tapage nocturne		Acc.	2	1			1	1	1					
		Sous-total	2	1			1	1	1					
Violation de communication par particulier		Acc.						1						
		Sous-total						1						
Abus faiblesses de personnes		Acc.									1	1		
		Sous-total									1	1		
Total			19	26	14	20	36	19	21	36	22	35	37	13



Infr. relative au statut juridique de l'enfant

			2000	2015	2016	2017	2018	2019	2020	2021	2022	2023	2024	2025
Non-représentation d'enfants	Par les parents	Acc.		1						2	1			1
	Par une personne qui en a la charge	Acc.									1			
Sous-total				1						2	2			1
Total				1						2	2			1



Vol et extorsion

			2000	2015	2016	2017	2018	2019	2020	2021	2022	2023	2024	2025
Vol avec circ. aggr.	Avec violence	Acc.	1	2		1	1	2		4	2	2	1	
		Tent.					2		2					
	Sans violence	Acc.	60	79	70	48	70	56	58	51	84	60	60	30
		Tent.	27	38	26	31	30	24	20	31	40	26	33	19
Sous-total			88	119	96	80	101	84	78	88	126	88	94	49
Vol sans circ. aggr.	Avec violence	Acc.		1	2	2	1				1		1	
		Tent.			1									
	Sans violence, Vol à la tire	Acc.	1	13	6	4	4	7	1	4	5	8	2	2
		Tent.												1
	Sans violence, Vol d'usage	Acc.				1		2		1				
		Tent.												
Sans violence, Vol domestique	Acc.	2	2	3	2	7	5	6	6	5	1	6	1	
	Tent.	92	102	85	134	116	133	71	64	91	84	67	36	
Sous-total			96	121	99	144	132	147	80	76	103	95	77	42
Vol non spécifié		Acc.	38	1				1	2		1	1		
		Tent.	20											
Sous-total			58	1				1	2		1	1		
Extorsion		Acc.	1		2		4	1	3		4	7	5	2
		Tent.	3	5	2		4	7	2	1	7	1	3	1
Sous-total			4	5	4		8	8	5	1	11	8	8	3
Total			246	246	199	224	241	240	165	165	241	192	179	94



Fraude

		2000	2015	2016	2017	2018	2019	2020	2021	2022	2023	2024	2025
Blanchiment d'argent	Acc.			1			4	1	2	5	9	11	2
	Tent.											1	
	Sous-total			1			4	1	2	5	9	12	2
Recel	Recel simple	1	1		1			1	1		2	1	
	Recel qualifié		1										
	Sous-total	1	2		1			1	1		2	1	
Grivèlerie	Carburant / lubrifiant	1											
	Voiture de location		1					1			2		
	Sous-total	1	1					1			2		
Détournement et destruction frauduleuse	Cel frauduleux	55	1	2	2	1	2	1	3	4	2	1	1
	De pièces judiciaires	1											
	D'objets saisis	1	1		1						1		
	Non spécifié	15											
	Sous-total	72	2	2	3	1	2	1	3	4	3	1	1
Escoquerie	Fraude par internet		25	12	7	12	43	52	45	39	33	29	26
	Tent.		8	5	8	11	12	6	10	4	5		1
	Escoquerie sans internet		13	15	7	5	19	10	7	9	7	8	1
	Tent.		9	10	6	7	6	1		1	2		2
	Non spécifié	5											
	Tent.	2											
Sous-total	7	55	42	28	35	80	69	62	53	47	37	30	
Tromperie	Marchandises vendues / travail fourni								1				
	Sous-total								1				
Abus de confiance et infr. apparentées	Abus de confiance	12	5	11	9	2	7	4	4	9	4	7	3
	Abus des faiblesses		1	1	2	2	1				1		1
	Tent.	1											
Sous-total	13	6	12	11	4	8	4	4	4	9	5	7	4
Infr. liées à l'insolvabilité	Par le débiteur						1						
	Non spécifié									1	1		1
	Sous-total						1			1	1		1
Total		94	66	57	43	40	95	77	73	72	69	58	38



Dégradation de la propriété

			2000	2015	2016	2017	2018	2019	2020	2021	2022	2023	2024	2025
Incendie volontaire	Dans lieu habité (de nuit)	Acc.									1			
	Dans lieu habité (moment indéterminé)	Acc.								1				
	Dans un autre lieu (de jour)	Acc.										1	2	
	Dans un autre lieu (de nuit)	Acc.		1		1	1				2	1		
	Dans un autre lieu (moment indéterminé)	Acc.				2		1		1				
		Sous-total		1		3	1	1		2	3	2	2	
Destruction par explosion volontaire	Non spécifié	Acc.	1											
		Sous-total	1											
Incendie involontaire		Acc.	6		1	3	2			3	2	1		
		Sous-total	6		1	3	2			3	2	1		
Destruction, dénaturation, dégradation	Avec circ. aggr.	Acc.	9						1					
	Destruction de biens agricoles	Acc.			1				1					
	Non spécifié	Acc.	27			1								
		Sous-total	36		1	1			2					
Vandalisme	Sur véhicules	Acc.	25	63	33	41	33	30	26	23	29	26	29	14
	Sur autres biens mobiliers	Acc.	27	9	4	6	6	3	1	4	4	5	1	8
	Graffitis	Acc.			1		1	1		6	3	1	2	
	Autres détériorations sur biens immobiliers	Acc.	15	24	21	22	17	20	25	13	18	18	11	4
	Dégradation de clôture	Tent.										1		
		Acc.	4	1	1		1		1		2	2	1	
		Sous-total	71	97	60	69	58	54	53	46	57	52	44	26
		Total	114	98	62	76	61	55	55	51	62	55	46	26



Infr. contre la Sécurité de l'Etat

		2000	2015	2016	2017	2018	2019	2020	2021	2022	2023	2024	2025
Sûreté intérieure de l'Etat	Tent.				1								
	Sous-total				1								
	Total				1								



Infr. contre la sécurité publique

			2000	2015	2016	2017	2018	2019	2020	2021	2022	2023	2024	2025
Association de malfaiteurs	Acc.		2	3		2	2		1	1	3	1	2	
	Sous-total		2	3		2	2		1	1	3	1	2	
Evasion de prisonniers	Non-respect surveillance électronique	Acc.		1		1						1	1	
	Sous-total			1		1						1	1	
Recel	Recel de cadavre	Acc.		1										
	Sous-total			1										
Menaces	Menace d'attentat	Acc.			1	1	1			3	2		1	
	Verbales	Acc.	35	18	9	6	15	6	13	9	9	9	15	6
		Tent.	1											
	Ecrites	Acc.	2	5	1	6	6	2	4	5	8	2	4	2
	Par gestes, emblèmes	Acc.	6	3	1	2	2	2	3	8	4	11	5	5
	Alerte à la bombe	Acc.										1		
	Non spécifié	Acc.	1											
	Sous-total		45	26	12	15	24	10	20	25	23	23	25	13
	Total		47	31	12	18	26	10	21	26	26	25	28	13



Infr. contre l'autorité publique

		2000	2015	2016	2017	2018	2019	2020	2021	2022	2023	2024	2025
Violence c/ personnes investies autorité publique	Acc.	1				1							
	Sous-total	1				1							
Rébellion	Rébellion armée	Acc.	1				1						
	Rébellion non armée	Acc.	3	3	2	2	2		2	3	1	5	2
	Sous-total	2	4	3	2	2	3		2	3	1	5	2
Outrages	Acc.	1	1		3	2	1	1	1	1	1	4	3
	Sous-total	1	1		3	2	1	1	1	1	1	4	3
Autres infractions	Bris de scellés	Acc.			1			1					
	Sous-total				1			1					
Total		4	5	3	6	5	4	2	3	4	2	9	5



Infr. contre la foi publique

			2000	2015	2016	2017	2018	2019	2020	2021	2022	2023	2024	2025
Faux en écritures	Faux en écritures	Acc.	4	18	18	15	9	2	11	6	1	5	2	6
		Tent.	1						1					
	Usage de faux en écrit. et écrit. falsifiées	Acc.	2	6	7	9	7	3	6	4		1		1
		Sous-total	7	24	25	24	16	5	18	10	1	6	2	7
Usurpation	De fonctions	Acc.				1								
	De titres	Acc.							1					
	De nom	Acc.	2	14	25	18	8	10	13	13	5	17	6	8
		Sous-total	2	14	25	19	8	10	14	13	5	17	6	8
Contrefaçon / falsification	Contrefaçon	Acc.		1		1	6	1	1		2	1	2	1
	Falsification	Acc.		1				1	2		1			
		Sous-total		2		1	6	2	3		3	1	2	1
Fausses monnaies	Emission	Acc.		1	5		3	1	1	1		1		
	Autres	Acc.							1					
		Sous-total		1	5		3	1	2	1		1		
Faux en justice	Faux témoignage	Acc.									1			
	Fausse déclarations	Acc.			1			1		1				
		Sous-total			1			1		1	1			
	Total	9	41	55	45	33	19	37	25	10	25	10	16	



Merchtem

Infraction Code pénal

Infr. contre la famille

		2000	2015	2016	2017	2018	2019	2020	2021	2022	2023	2024	2025
Abandon de famille	Acc.	3											1
	Sous-total	3											1
Refus du droit aux relations personnelles	Acc.	32	12	16	10	5	10	11	11	2		2	2
	Sous-total	32	12	16	10	5	10	11	11	2		2	2
Non-acquittement pension alimentaire	Acc.	3	2	1		1		2				1	1
	Sous-total	3	2	1		1		2				1	1
	Total	38	14	17	10	6	10	13	11	2		3	4

Criminalité informatique

		2000	2015	2016	2017	2018	2019	2020	2021	2022	2023	2024	2025
Hacking	Acc.		11	6	8	5	5	6	5	6	5	3	
	Tent.		1										
	Sous-total		12	6	8	5	5	6	5	6	5	3	
Faux en informatique	Acc.					1	1	2			2		
	Sous-total					1	1	2			2		
Fraude informatique	Acc.		6	9	10	20	29	69	52	78	72	96	40
	Tent.			2		3	1	4	3		5	4	
	Sous-total		6	11	10	23	30	73	55	78	77	100	40
Sabotage	Acc.				2								
	Sous-total				2								
	Total		18	17	20	29	36	81	60	84	84	103	40



Exercice illégal de l'autorité publique

		2000	2015	2016	2017	2018	2019	2020	2021	2022	2023	2024	2025
Actes arbitraires	Acc.									1			
	Sous-total									1			
Abus de l'autorité	Acc.									1			
	Sous-total									1			
	Total									2			

Traite des êtres humains

		2000	2015	2016	2017	2018	2019	2020	2021	2022	2023	2024	2025
Exploitation sexuelle	Acc.											1	
	Sous-total											1	
	Total											1	

Contravention Code pénal

		2000	2015	2016	2017	2018	2019	2020	2021	2022	2023	2024	2025
Injures (Contravention)	Acc.	4											
	Sous-total	4											
Destruction d'animaux (Contravention)	Acc.	3											
	Sous-total	3											
Autres contraventions CP	Acc.	3											
	Sous-total	3											
	Total	10											

STATISTIQUES POLICIERES DE CRIMINALITE

LIEU DE PERPETRATION: COMMUNE

Merchtem

***ANNEXE II: DETAIL PAR CATEGORIE DE DELIT
LOIS SPECIALES***



Merchtem

Infraction Lois spéciales

Drogues

			2000	2015	2016	2017	2018	2019	2020	2021	2022	2023	2024	2025
Détention		Acc.	6	12	21	14	5	8	14	13	5	10	16	7
		Sous-total	6	12	21	14	5	8	14	13	5	10	16	7
Usage	Usage en groupe	Acc.	4											
	Usage individuel	Acc.	8											
	Faciliter l'usage	Acc.		1				1						
	Incitation à l'usage	Acc.						1						
	Tent.												1	
	Désordre, scandale ou danger dans un espace public	Acc.		1	1		1							
		Sous-total	12	2	1		1	2					1	
Importation et exportation		Acc.	4	3				1	2					
		Sous-total	4	3				1	2					
Fabrication		Acc.	1	3	1	1	1	2	2		1		2	1
		Sous-total	1	3	1	1	1	2	2		1		2	1
Commerce		Acc.	7	6	3	1	2	3	2	1	4	2	3	1
		Sous-total	7	6	3	1	2	3	2	1	4	2	3	1
Protoxyde d'azote (gaz hilarant)		Acc.											4	3
		Sous-total											4	3
Autres		Acc.	1			3	1			1		1		
		Sous-total	1			3	1			1		1		
		Total	31	26	26	19	10	16	20	15	10	13	26	12

PFF/DGR/DR/BIPOL - Statistiques policières de criminalité (date de clôture: 31/10/2025)
 Les données pour les années 2001 jusqu'à 2014 ne sont plus publiées mais restent disponibles sur demande auprès du service BIPOL.
 Les données pour 2025 ne concernent que le 1er semestre.



Législation sur les étrangers

			2000	2015	2016	2017	2018	2019	2020	2021	2022	2023	2024	2025
Transmigration illégale	Mariages simulés/blancs sans récompense/contrainte	Tent.							2			1	1	
	Cohab. légale de complais. sans récompense/contr.	Tent.							1	2		1	1	2
	Accès au territoire	Acc.	15	1	1	1			1		1	1	2	1
	Séjour	Acc.	34	1	7	7	6	6	4	5	5	3	8	5
	Inscription au registre des étrangers	Acc.		3	1	5	13	11	10	15	49	39	40	28
	Reconnaissance fraudul. sans récompense/contrainte	Tent.								1		1		
	Sous-total		49	5	9	13	19	17	18	23	55	46	52	36
Aide au séjour illégal		Acc.						1						
		Sous-total						1						
Non spécifié		Acc.	1											
		Sous-total	1											
		Total	50	5	9	13	19	18	18	23	55	46	52	36



Environnement

			2000	2015	2016	2017	2018	2019	2020	2021	2022	2023	2024	2025
Déchets	Déchets par professionnel	Acc.		2		1	2		3		1			1
	Déchets par particulier	Acc.	1	9	5	4	6	3	8	2	2		1	
	Déchets par personne indéterminée	Acc.	11											
		Tent.	1											
	Non spécifié	Acc.	1											
	Sous-total		14	11	5	5	8	3	11	2	3		1	1
Feux d'artifice		Acc.					1							
	Sous-total					1								
Autres que déchets	Urbanisme	Acc.	12	1	6	5	5	4	7	3	4	4	9	1
	Permis d'environnement	Acc.				1	1							
	Pollution de l'eau	Acc.	1				1	1			1			1
	Pollution de l'air	Acc.		2							1			
	Pollution du sol	Acc.		1							1			
	Autres nuisances en matière d'environnement	Acc.	2		1	1	3	5	1	1	1	2		1
	Sous-total		15	4	7	7	10	10	8	4	8	6	9	3
Biodiversité / Faune et flore	Commerce et détention: législation CITES	Acc.			1									
	Bien-être animal	Acc.	2	1	3	3		1	2		2	5	7	1
	Protection de la nature	Acc.		2			1			2			1	1
	Permis / autorisation animaux	Acc.		1	1			1				2		
	Destruction d'animaux	Acc.	2	1	1	1		1						
		Tent.									1			
Santé des animaux	Acc.									1				
	Sous-total		4	5	6	4	1	3	2	4	2	7	8	2
	Total		33	20	18	16	20	16	21	10	13	13	18	6



Armes et explosifs

			2000	2015	2016	2017	2018	2019	2020	2021	2022	2023	2024	2025
Détention illégale	Arme à feu	Acc.		1	1	4	1	4	7	4	3	3		3
	Arme blanche ou non à feu	Acc.		3		1	2	1	4	3			1	2
	Munition	Acc.					2				1			
	Pièces/accessoires	Acc.					1							
	Non spécifié	Acc.	3						1					
	Sous-total		3	4	1	5	6	5	12	7	4	3	1	5
Port / transport illégal	Arme à feu	Acc.				2					1			1
	Arme blanche ou non à feu	Acc.		4	2				2	3	4	5	3	
	Non spécifié	Acc.	1											
	Sous-total		1	4	2	2			2	3	5	5	3	1
Commerce illégal	Arme à feu	Acc.								1				
	Sous-total									1				
Explosifs		Acc.		1										
	Sous-total			1										
Autre	Documents	Acc.												1
	Vente par correspondance/internet d'arme à feu	Acc.		1										
	Mesures de sécurité	Acc.												1
	Stockage	Acc.												1
	Sous-total			1										3
	Total		4	10	3	7	6	5	14	11	9	8	4	9



Protection de la personne

			2000	2015	2016	2017	2018	2019	2020	2021	2022	2023	2024	2025
Discrimination	Incitation à la discrimination	Acc.											1	
	Racisme et xénophobie	Acc.			2				1			2	1	
		Sous-total				2			1			2	2	
Protection de la vie privée		Acc.	2	5		1	1		1	1	1	2		
		Sous-total	2	5		1	1		1	1	1	2		
Caméras de surveillance		Acc.										1		
		Sous-total										1		
Droit à l'image		Acc.		1			1	1	2	1		1		
		Sous-total		1			1	1	2	1		1		
Autres		Acc.	1											
		Sous-total	1											
			Total	3	6	3	2	1	4	2	1	6	2	



Merchtem

Infraction Lois spéciales

Hormones et dopage

		2000	2015	2016	2017	2018	2019	2020	2021	2022	2023	2024	2025
Détention	Acc.		1	1	2			1				1	
	Sous-total:		1	1	2			1				1	
Usage	Acc.	1											
	Sous-total:	1											
	Total:	1	1	1	2			1				1	

Protection de la jeunesse

		2000	2015	2016	2017	2018	2019	2020	2021	2022	2023	2024	2025
Législation sur l'obligation scolaire	Acc.					1			1				
	Sous-total:					1			1				
Législation sur la protection de la jeunesse	Acc.		18	16	20	25	31	44	47	37	45	47	27
	Sous-total:		18	16	20	25	31	44	47	37	45	47	27
Non spécifié	Acc.	1							1			1	
	Sous-total:	1							1			1	
	Total:	1	18	16	20	26	31	44	49	37	45	48	27



Code pénal social

		2000	2015	2016	2017	2018	2019	2020	2021	2022	2023	2024	2025
Harcèlement au travail	Acc.						1						
	Sous-total:						1						
Travail illégal	Acc.	4						1					
	Sous-total:	4						1					
Fraude sociale aux cotisations (travail au noir)	Acc.							1	1	2		1	
	Sous-total:							1	1	2		1	
Sécurité sociale	Acc.	1											
	Sous-total:	1											
Infr. contre foi publique en droit pénal social	Acc.		2	2		1					2	2	2
	Sous-total:		2	2		1					2	2	2
Autres	Acc.											1	
	Sous-total:											1	
	Total:	5	2	2		1	1	2	1	2	2	4	2

Ivresse et alcool

		2000	2015	2016	2017	2018	2019	2020	2021	2022	2023	2024	2025
Ivresse publique	Acc.	1	9	8	12	9	13	10	19	13	16	19	8
	Sous-total:	1	9	8	12	9	13	10	19	13	16	19	8
Autres	Acc.	1											
	Sous-total:	1											
	Total:	2	9	8	12	9	13	10	19	13	16	19	8

Registre de population

		2000	2015	2016	2017	2018	2019	2020	2021	2022	2023	2024	2025
	Acc.	6	72	42	38	13	30	34	27	47	53	30	23
	Sous-total:	6	72	42	38	13	30	34	27	47	53	30	23
	Total:	6	72	42	38	13	30	34	27	47	53	30	23



Carte d'identité

		2000	2015	2016	2017	2018	2019	2020	2021	2022	2023	2024	2025
Pas en possession	Acc.	2			1		1	1					
	Sous-total:	2			1		1	1					
Refus de présentation	Acc.											1	
	Sous-total:											1	
Autres	Acc.							1					
	Sous-total:							1					
	Total:	2			1		1	2				1	

Santé publique

		2000	2015	2016	2017	2018	2019	2020	2021	2022	2023	2024	2025
Refus ou négligence respect mesures	Acc.							121	27	1			
	Sous-total:							121	27	1			
Non spécifié	Acc.				1								
	Sous-total:				1								
Autres	Acc.							10					
	Sous-total:							10					
	Total:				1			131	27	1			

Travail

		2000	2015	2016	2017	2018	2019	2020	2021	2022	2023	2024	2025
Commerce ambulant	Acc.			2			1						1
	Sous-total:			2			1						1
Infractions mesure interdiction professionnelle	Acc.							1		2			
	Sous-total:							1		2			
Fraude sociale aux cotisations (travail au noir)	Acc.										2		
	Sous-total:										2		
Autres	Acc.	1											
	Sous-total:	1											
	Total:	1		2			1	1		2	2		1



Protection des revenus publics

		2000	2015	2016	2017	2018	2019	2020	2021	2022	2023	2024	2025
Douane et accises	Acc.						1						
	Sous-total:						1						
Taxe de circulation / TMC	Acc.			1			1						
	Sous-total:			1			1						
Fraude autres revenus publics	Acc.	1											
	Sous-total:	1											
Non spécifié	Acc.				2								
	Sous-total:				2								
	Total:	1		1	2		2						

Législation économique

		2000	2015	2016	2017	2018	2019	2020	2021	2022	2023	2024	2025
Sociétés	Acc.						1			1			
	Sous-total:						1			1			
Autres	Acc.								1				
	Sous-total:								1				
	Total:						1		1	1			

Pratiques commerciales

		2000	2015	2016	2017	2018	2019	2020	2021	2022	2023	2024	2025
Pratiques du marché et protection du consommateur	Acc.	27					1						
	Sous-total:	27					1						
Réglementation des prix	Acc.						1		1				
	Sous-total:						1		1				
	Total:	27					2		1				



Autres lois spéciales

		2000	2015	2016	2017	2018	2019	2020	2021	2022	2023	2024	2025
Transport	Acc.											1	
	Sous-total:											1	
Prévention: incendies, explosions, accidents	Acc.	1											
	Sous-total:	1											
Infr. dans le secteur audiovisuel	Acc.	2											
	Sous-total:	2											
Dégradation involontaire câbles télécommunication	Acc.		1	2		1				1	1	1	
	Sous-total:		1	2		1				1	1	1	
Infractions Loi police chemins de fer	Acc.		1	16							1		
	Sous-total:		1	16							1		
Autres	Acc.	3	1	4	5	1	1	17	14	3	9	5	5
	Tent.							1					
	Sous-total:	3	1	4	5	1	1	18	14	3	9	5	5
	Total:	6	3	22	5	2	1	18	14	4	11	7	5

STATISTIQUES POLICIERES DE CRIMINALITE

LIEU DE PERPETRATION: COMMUNE

Merchtem

***ANNEXE III: DETAIL
FIGURES CRIMINELLES / PHENOMENES***



Merchtem

FC Vol moyen de transport

		2000	2015	2016	2017	2018	2019	2020	2021	2022	2023	2024	2025
Vol de voiture	Acc.	10	13	5	2	4	10	6	4	2	5	3	1
	Tent.	7					1		1	1			
	Total	17	13	5	2	4	11	6	5	3	5	3	1
Vol de moto	Acc.	2					1			2	1	3	
	Total	2					1			2	1	3	
Carjacking	Acc.		1	1									
	Total		1	1									
Homejacking	Acc.	3											
	Tent.	2											
	Total	5											
Vol dans les garages	Acc.		4						1				
	Total		4						1				
Vol de vélomoteur	Acc.	5	1			1	4	1		2	1	1	
	Total	5	1			1	4	1		2	1	1	
Vol de vélo	Acc.	29	37	36	74	56	72	32	19	45	44	22	8
	Tent.			1									1
	Total	29	37	37	74	56	72	32	19	45	44	22	9



FC Cambriolage

		2000	2015	2016	2017	2018	2019	2020	2021	2022	2023	2024	2025
Cambriolage dans habitation	Acc.	52	36	36	23	21	23	29	28	48	27	35	14
	Tent.	34	24	15	16	23	11	13	24	27	21	23	15
	Total	86	60	51	39	44	34	42	52	75	48	58	29
Cambriolage ds entreprise ou commerce	Acc.	10	7	7	5	2	3	5	5	10	9	6	2
	Tent.	5	5	4	6	1	5	1		5	3	2	
	Total	15	12	11	11	3	8	6	5	15	12	8	2
Cambriolage ds service public ou bâtiment administ	Acc.	2	2		2	11		2		4	1	1	
	Tent.		1	1	1		4		3	1		2	
	Total	2	3	1	3	11	4	2	3	5	1	3	
Cambriolage dans bâtiment (total)	Acc.	62	45	43	30	34	26	36	33	62	37	42	16
	Tent.	39	30	20	23	24	20	14	27	33	24	27	15
	Total	101	75	63	53	58	46	50	60	95	61	69	31

FC Vol autre

		2000	2015	2016	2017	2018	2019	2020	2021	2022	2023	2024	2025
Vol à main armée	Acc.	3	2		1	1			2	3	1	1	
	Tent.	1					1						
	Total	4	2		1	1	1		2	3	1	1	
Vol avec violence sans arme	Acc.	2	1	3	2	5	3	3	3	12	10	8	2
	Tent.	4	5	3		4	7	2	2	10	1	6	2
	Total	6	6	6	2	9	10	5	5	22	11	14	4
Vol dans ou sur un véhicule	Acc.	36	28	21	14	29	26	14	18	17	18	18	14
	Tent.	1	8	4	4	5	3	2	5	4		2	
	Total	37	36	25	18	34	29	16	23	21	18	20	14
Vol d'armes et explosifs	Acc.	2	1	1	1	1	2			1	1		
	Tent.												
	Total	2	1	1	1	1	2			1	1		
Arrachage de sac à main	Acc.						1						
	Tent.												
	Total						1						



FC Vol autre

		2000	2015	2016	2017	2018	2019	2020	2021	2022	2023	2024	2025
Vol à l'arraché	Acc.	3	1		1	2	1		1		1		
	Total	3	1		1	2	1		1		1		
Vol à la tire	Acc.	3	13	6	4	4	7	1	4	5	8	2	2
	Tent.												1
	Total	3	13	6	4	4	7	1	4	5	8	2	3
Vol à l'étalage	Acc.	3	11	10	14	10	8	8	12	3	9	8	3
	Tent.		1										
	Total	3	12	10	14	10	8	8	12	3	9	8	3
Vol par ruse	Acc.	3	3	5	9	7	6	1	4	2	5	4	1
	Tent.				3	2	1						1
	Total	3	3	5	12	9	7	1	4	2	5	4	2
Vol de métaux	Acc.		1	1	1					2	1	3	
	Total		1	1	1					2	1	3	
Vol sur les chantiers	Acc.	2	1	5	5	8	4	5	2	3	4	1	
	Tent.				1		1	1					
	Total	2	1	5	6	8	5	6	2	3	4	1	
Home-invasion	Acc.				1	1			1	2			
	Tent.								2				
	Total				1	1			3	2			
Vol d'animaux	Acc.	2	1	1	2	3	2	1				1	
	Total	2	1	1	2	3	2	1				1	
Vol de cargaison	Acc.			1				1					
	Total			1				1					



Criminalité ICT

		2000	2015	2016	2017	2018	2019	2020	2021	2022	2023	2024	2025
Fraude de cartes de paiements	Acc.	1	2	6	8	9	17	21	8	3	14	2	3
	Tent.			1								1	
	Total	1	2	7	8	9	17	21	8	3	14	3	3
Phishing	Acc.		1			1	4	21	28	32	26	65	20
	Tent.					2		1	2		1	4	
	Total		1			3	4	22	30	32	27	69	20
Ransomware	Acc.											1	
	Total											1	
Shouldersurfing	Acc.				1		1				1		
	Total				1		1				1		
Skimming	Acc.						1	9					
	Total						1	9					

FC Autre

		2000	2015	2016	2017	2018	2019	2020	2021	2022	2023	2024	2025
Violence contre les métiers d'intérêt général	Acc.	2	2	1		2	1				1		
	Total	2	2	1		2	1				1		
Graffiti	Acc.			1		2	1		6	4	1	2	
	Total			1		2	1		6	4	1	2	
Dégradation de voiture	Acc.	6	63	32	41	31	30	24	21	30	25	28	12
	Total	6	63	32	41	31	30	24	21	30	25	28	12
Rixe au couteau	Acc.						1			1	2	1	
	Total						1			1	2	1	



PH Violence intrafamiliale (VIF)

		2000	2015	2016	2017	2018	2019	2020	2021	2022	2023	2024	2025
VIF: physique, dans le couple	Acc.	6	12	10	15	8	12	19	26	15	18	22	9
	Tent.		1										
	Total	6	13	10	15	8	12	19	26	15	18	22	9
VIF: physique, envers des descendants	Acc.	1		2	5	1	2	1	4	2	1	2	2
	Tent.						1						
	Total	1		2	5	1	3	1	4	2	1	2	2
VIF: physique, envers d'autres membres	Acc.	13		3	3	1	1	3	4	1	5	4	1
	Tent.												
	Total	13		3	3	1	1	3	4	1	5	4	1
VIF: sexuelle, dans le couple	Acc.					1							
	Tent.												
	Total					1							
VIF: sexuelle, envers des descendants	Acc.		1				2						
	Tent.												
	Total		1				2						
VIF: psychique, dans le couple	Acc.	32	16	16	11	10	10	11	19	4	2	12	4
	Tent.												
	Total	32	16	16	11	10	10	11	19	4	2	12	4
VIF: psychique, envers des descendants	Acc.					1			2				
	Tent.												
	Total					1			2				
VIF: psychique, envers d'autres membres	Acc.										2	1	
	Tent.												
	Total										2	1	
VIF: économique, dans le couple	Acc.				1			1				2	1
	Tent.												
	Total				1			1				2	1
VIF: économique, envers des descendants	Acc.	2											
	Tent.												
	Total	2											
VIF: économique, envers d'autres membres	Acc.	6	2	1		1		2				1	2
	Tent.												
	Total	6	2	1		1		2				1	2



PH Hormones et dopage

		2000	2015	2016	2017	2018	2019	2020	2021	2022	2023	2024	2025
Dopage humain	Acc.		2	1	2			1				1	
	Total		2	1	2			1				1	
Engraissement illégal	Acc.	1											
	Total	1											

PH Drogues

		2000	2015	2016	2017	2018	2019	2020	2021	2022	2023	2024	2025
Vente de cocaïne	Acc.					1	1			1		1	
	Total					1	1			1		1	
Import-export de cocaïne	Acc.							1					
	Total							1					
Production de drogues synthétiques	Acc.		1										1
	Total		1										1
Import-export de drogues synthétiques	Acc.		1										
	Total		1										
Vente de drogues synthétiques	Acc.	1	2	2	1							1	1
	Total	1	2	2	1							1	1
Production de cannabis (culture)	Acc.				1		1					1	
	Total				1		1					1	
Vente de cannabis en grande quantité	Acc.									1		1	
	Total									1		1	

PH Trafic d'armes

		2000	2015	2016	2017	2018	2019	2020	2021	2022	2023	2024	2025
Commerce et production d'arme à feu et mun.	Acc.		1						1				
	Total		1						1				



PH Traite des êtres humains

		2000	2015	2016	2017	2018	2019	2020	2021	2022	2023	2024	2025
TEH - exploitation sexuelle	Acc.											2	
	Total											2	

PH Violence dans l'espace public

		2000	2015	2016	2017	2018	2019	2020	2021	2022	2023	2024	2025
Violence physique (transport public)	Acc.		2			1	2			1			1
	Total		2			1	2			1			1

		2000	2015	2016	2017	2018	2019	2020	2021	2022	2023	2024	2025
Violence physique (voie publique)	Acc.	16	12	5	20	13	14	10	14	17	11	18	3
	Tent.		1		1		1						
	Total	16	13	5	21	13	15	10	14	17	11	18	3

		2000	2015	2016	2017	2018	2019	2020	2021	2022	2023	2024	2025
Violence physique (autre endroit public)	Acc.		1							1			
	Total		1							1			

		2000	2015	2016	2017	2018	2019	2020	2021	2022	2023	2024	2025
Violence physique (endroit accessible au public)	Acc.	16	3	5	6	13	6	1	2	4	9	8	2
	Total	16	3	5	6	13	6	1	2	4	9	8	2

		2000	2015	2016	2017	2018	2019	2020	2021	2022	2023	2024	2025
Violence sexuelle (transport public)	Acc.											1	
	Total											1	

		2000	2015	2016	2017	2018	2019	2020	2021	2022	2023	2024	2025
Violence sexuelle (voie publique)	Acc.	3			2	2	1			2		1	
	Total	3			2	2	1			2		1	

		2000	2015	2016	2017	2018	2019	2020	2021	2022	2023	2024	2025
Violence sexuelle (autre endroit public)	Acc.					1			1	1			1
	Total					1			1	1			1

		2000	2015	2016	2017	2018	2019	2020	2021	2022	2023	2024	2025
Violence sexuelle (endroit accessible au public)	Acc.		1	2		1		1		1	1	1	1
	Total		1	2		1		1		1	1	1	1

		2000	2015	2016	2017	2018	2019	2020	2021	2022	2023	2024	2025
Violence psychique (transport public)	Acc.			3			2		3	2	3	1	
	Total			3			2		3	2	3	1	

		2000	2015	2016	2017	2018	2019	2020	2021	2022	2023	2024	2025
Violence psychique (voie publique)	Acc.	12	12	5	12	10	4	7	17	13	11	16	9
	Tent.	1											
	Total	13	12	5	12	10	4	7	17	13	11	16	9



PH Violence dans l'espace public

		2000	2015	2016	2017	2018	2019	2020	2021	2022	2023	2024	2025
Violence psychique (autre endroit public)	Acc.				1	1		2	1	2			
	Total				1	1		2	1	2			
Violence psychique (endroit accessible au public)	Acc.	8	3	3	2	4	2	1	1	1	9	8	1
	Total	8	3	3	2	4	2	1	1	1	9	8	1
Vol à main armée (transport public)	Acc.					1							
	Total					1							
Vol à main armée (voie publique)	Acc.		1							1	1	1	
	Total		1							1	1	1	
Vol avec violence sans arme (transport public)	Tent.			1									
	Total			1									
Vol avec violence sans arme (voie publique)	Acc.	1		1	1	1	2	1	1	1	1	4	
	Tent.		1									1	
	Total	1	1	1	1	1	2	1	1	1	1	5	
Vol avec violence sans arme (endr. acces. au pub.)	Acc.			1	1				1	1	1	1	
	Tent.	2						1					
	Total	2		1	1			1	1	1	1	1	

PH Autre

		2000	2015	2016	2017	2018	2019	2020	2021	2022	2023	2024	2025
Faux policiers	Acc.		1										
	Total		1										
Terrorisme, extrémisme et radicalisme	Acc.									1			1
	Total									1			1
Cyberharcèlement	Acc.	2	17	6	12	16	11	6	18	19	12	17	5
	Total	2	17	6	12	16	11	6	18	19	12	17	5
Fraude à l'identité	Acc.	4	19	28	19	11	15	24	27	12	20	14	15
	Tent.		2		2	2	2	1	3	2	1		1
	Total	4	21	28	21	13	17	25	30	14	21	14	16



STATISTIQUES POLICIERES DE CRIMINALITE

LIEU DE PERPETRATION: COMMUNE

Merchtem

***ANNEXE IV: FAITS ENREGISTRES
NON CRIMINELS***



Merchtem

Faits non criminels

Maladies / Décès / Disparition

	2000	2015	2016	2017	2018	2019	2020	2021	2022	2023	2024	2025
Suicide	11		3	1			1	2	1	2		
Personne malade	6	5	4	3	4	3	2	4	7	5	3	3
Décès suspect		3	4	1	4	2	6	4	2	6	3	1
Décès naturel	2		1						1			
Disparition (personne disparue)	1	4	1	4	3	3	1	3	2	4	4	1
Accident (sauf roulage)	1		2			1	1	1	2	2	1	1
Autres	4											
Total	25	12	15	9	11	9	11	14	15	19	11	6

Appels

	2000	2015	2016	2017	2018	2019	2020	2021	2022	2023	2024	2025
Alarme	5											
Appels	2					1						
Total	7					1						

Problèmes sociaux

	2000	2015	2016	2017	2018	2019	2020	2021	2022	2023	2024	2025
Différends familiaux	42	3		1	1	1			1		2	1
Différend (pas de coups)	9	1		2				1				
Affaire civile	7	1	2			1				1		
Protection de la jeunesse	3	2	1	1	1	4		3			1	
Autres	18	1	1	1	1	10	1			2		1
Total	79	8	4	5	3	16	1	4	1	3	3	2



Catastrophes

	2000	2015	2016	2017	2018	2019	2020	2021	2022	2023	2024	2025
Dégâts tempête	1	1		1								
Problèmes causés par l'eau	1											
Dégâts eau	1											
Total	3	1		1								

Ordre public

	2000	2015	2016	2017	2018	2019	2020	2021	2022	2023	2024	2025
Troubles					3		3	3	1	2	2	
Total					3		3	3	1	2	2	

Agissements suspects

	2000	2015	2016	2017	2018	2019	2020	2021	2022	2023	2024	2025
	19		1	2				1	1			1
Total	19		1	2				1	1			1

Objets trouvés

	2000	2015	2016	2017	2018	2019	2020	2021	2022	2023	2024	2025
	2			1								
Total	2			1								

Objets perdus

	2000	2015	2016	2017	2018	2019	2020	2021	2022	2023	2024	2025
	99	320	303	277	223	211	218	217	229	257	241	121
Total	99	320	303	277	223	211	218	217	229	257	241	121



Autres non-infractions

	2000	2015	2016	2017	2018	2019	2020	2021	2022	2023	2024	2025
Ordonnance de capture								1				
Non-respect des conditions	1				1		1		1			
Procès-verbal d'information	22	2		1	1	1	2	1		2		
Notification		9	19	13	12	33	54	53	48	40	48	27
Dégradation involontaire câbles (non-télécom)		1					1		1			
Comportement lié à une radicalisation violente									1			1
Demande signalement surveillance électronique									27	8	10	1
Fonction de contrôle armes							1	1		2	1	
Autres non infractions	6											
Total	29	12	19	14	14	34	59	56	78	52	59	29