

STATISTIQUES POLICIERES DE CRIMINALITE

LIEU DE PERPETRATION: COMMUNE

Meise

2000 - 1er Semestre 2025

Police fédérale - DGRIDRIIBIPOL

STATISTIQUES POLICIERES DE CRIMINALITE

LIEU DE PERPETRATION: COMMUNE

Meise

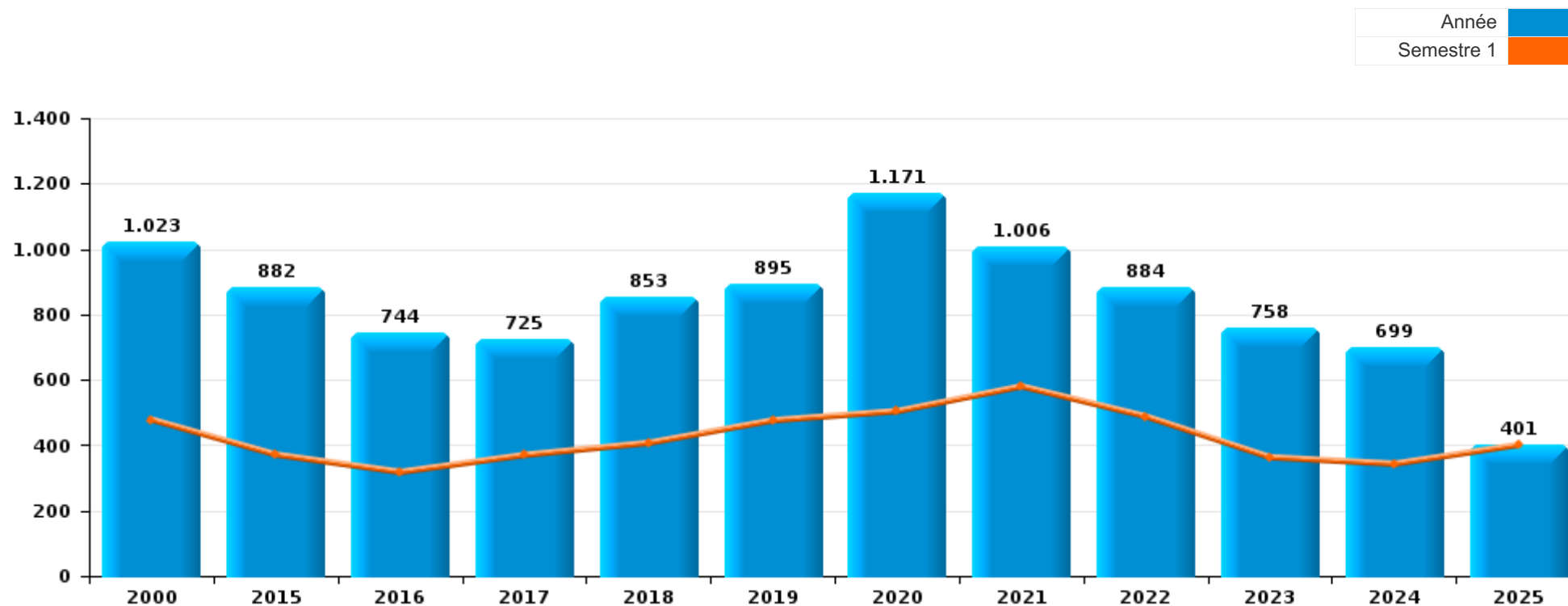
PARTIE I : INFRACTIONS JUDICIAIRES

CRIMINALITE ENREGISTREE COMMISE AU NIVEAU DE LA COMMUNE



Meise

	2000	2015	2016	2017	2018	2019	2020	2021	2022	2023	2024	2025
Nombre total des délits	1.023	882	744	725	853	895	1.171	1.006	884	758	699	401



FPF/DGR/DRI/BIPOL - Statistiques policières de criminalité (date de clôture: 31/10/2025)

Les données pour les années 2001 jusqu'à 2014 ne sont plus publiées mais restent disponibles sur demande auprès du service BIPOL.

Les données pour 2025 ne concernent que le 1er semestre.



Meise

	2000	2015	2016	2017	2018	2019	2020	2021	2022	2023	2024	2025
Vol et extorsion	432	380	308	293	369	318	254	227	289	215	182	102
Dégradation de la propriété	210	194	71	79	79	71	93	79	79	62	54	30
Fraude	53	44	49	80	61	71	92	75	72	80	64	61
Infr. contre l'intégrité physique	37	45	75	45	63	73	57	63	64	54	65	27
Criminalité informatique		6	11	22	22	49	82	43	101	88	80	53
Protection de la jeunesse		8	19	26	38	56	58	62	74	69	56	39
Santé publique	1						283	219			1	
Drogues	37	30	31	16	44	39	44	39	36	35	34	19
Infr. contre autres valeurs morales et sentiments	30	30	26	31	28	28	38	37	40	27	18	10
Infr. contre la sécurité publique	49	14	20	26	22	30	36	34	23	14	22	12
Infr. contre la famille	26	15	18	17	13	18	19	18	14	17	9	4
Infr. contre la foi publique	9	15	22	14	10	14	9	8	24	23	18	7
Législation sur les étrangers	9	12	8	10	33	21	12	16	13	13	17	3
Registre de population	9	31	22	7	15	22	14	11	5		23	7
Infr. contre les moeurs	5	13	17	17	14	12	10	8	9	11	15	6
Environnement	42	14	8	7	7	12	9	6	8	13	8	2
Armes et explosifs	9	10	16	10	3	18	18	17	10	12	5	3
Ivresse et alcool	3	6	7	5	8	12	11	13	10	11	9	4
Autres lois spéciales	11	3	4	4	2	5	12	11	3	4	9	4
Infr. contre l'autorité publique	8	2	1	4	6	7	7	5	1	4	3	2
Protection de la personne	3	3	1	5	1	5	2	2	2	1		
Protection des revenus publics	1	3	1	5	5	6	3			1		
Infr. relative au statut juridique de l'enfant	2	1	1	1	2	5			3	1	1	4
Code pénal social	3	2	1		3	1	2		1	2	3	2
Carte d'identité	7						2	9				
Contravention Code pénal	17		1									
Infr. contre la liberté individuelle	2	1	2	1		1	2	2	2	1	2	
Travail	5				2		1	1				
Législation économique	1		2			1	1				1	
Exercice illégal de l'autorité publique					1				1			
Législation sur les élections	2											
Hormones et dopage								1				
Infr. contre la Sécurité de l'Etat			1									
Marchand de sommeil					1							
Sécurité privée			1									
Traite des êtres humains					1							
Sous-total	1.023	882	744	725	853	895	1.171	1.006	884	758	699	401
Contravention règlement policier local							1					
Sous-total							1					
Total	1.023	882	744	725	853	895	1.172	1.006	884	758	699	401

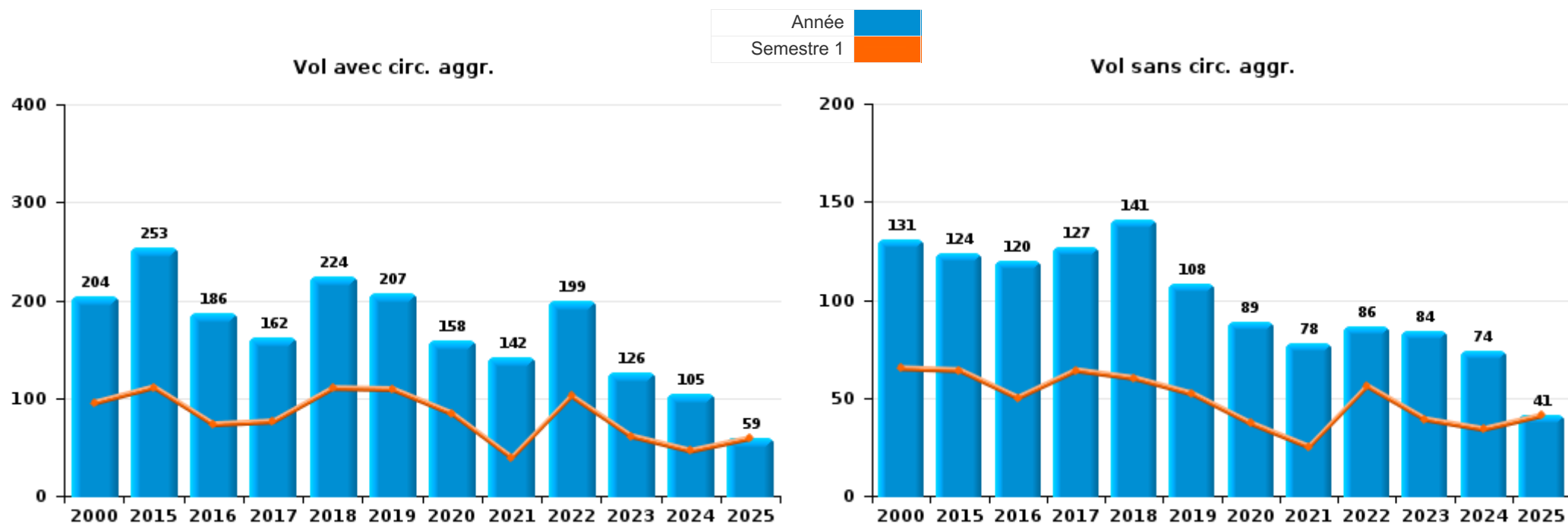
FPF/DGR/DRI/BIPOL - Statistiques policières de criminalité (date de clôture: 31/10/2025)
 Les données pour les années 2001 jusqu'à 2014 ne sont plus publiées mais restent disponibles sur demande auprès du service BIPOL.
 Les données pour 2025 ne concernent que le 1er semestre.



I.1. Catégorie des infractions : Vol et extorsion (top 5 des infractions au niveau national 2024)

Meise

	2000	2015	2016	2017	2018	2019	2020	2021	2022	2023	2024	2025
Vol avec circ. agr.	204	253	186	162	224	207	158	142	199	126	105	59
Vol sans circ. agr.	131	124	120	127	141	108	89	78	86	84	74	41
Vol non spécifié	95			1			4					
Extorsion	2	3	2	3	4	3	3	7	4	5	3	2
Total	432	380	308	293	369	318	254	227	289	215	182	102





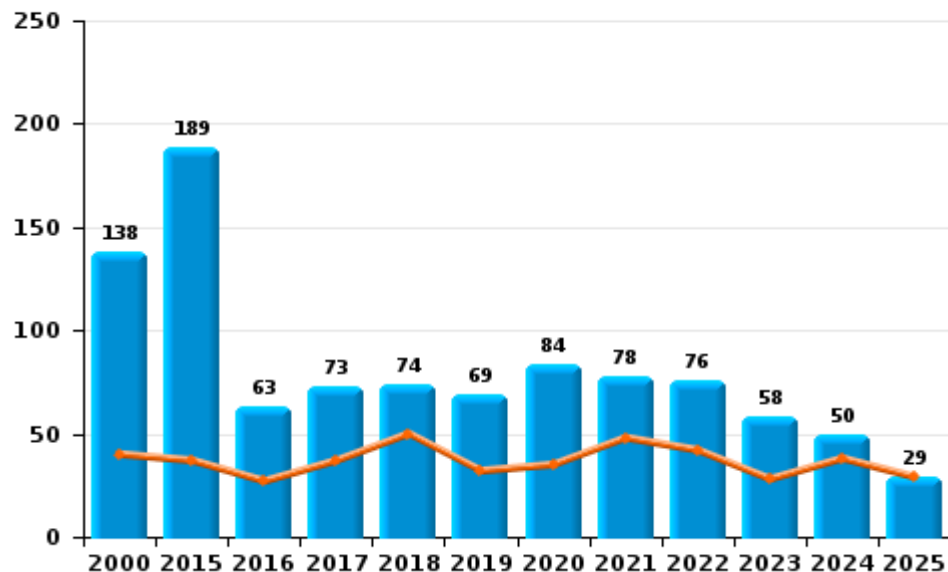
I.2. Catégorie des infractions : Dégradation de la propriété (top 5 des infractions au niveau national 2024)

Meise

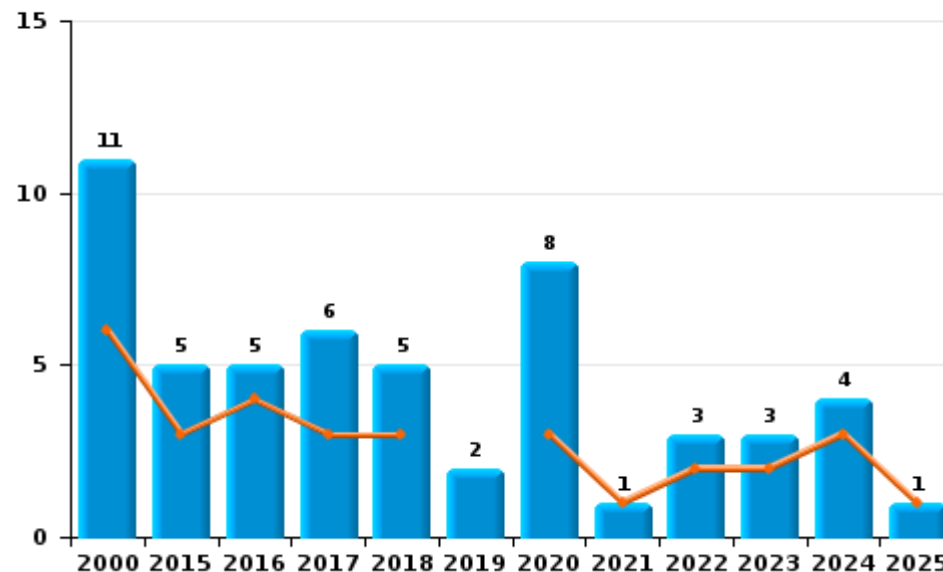
	2000	2015	2016	2017	2018	2019	2020	2021	2022	2023	2024	2025
Vandalisme	138	189	63	73	74	69	84	78	76	58	50	29
Destruction, dénaturation, dégradation	61		3							1		
Incendie involontaire	6	2	3	6	5		4	1	3	2	2	
Incendie volontaire	5	3	2			2	4			1	2	1
Destruction par explosion volontaire							1					
Total	210	194	71	79	79	71	93	79	79	62	54	30

Année	■
Semestre 1	■

Vandalisme



Incendie

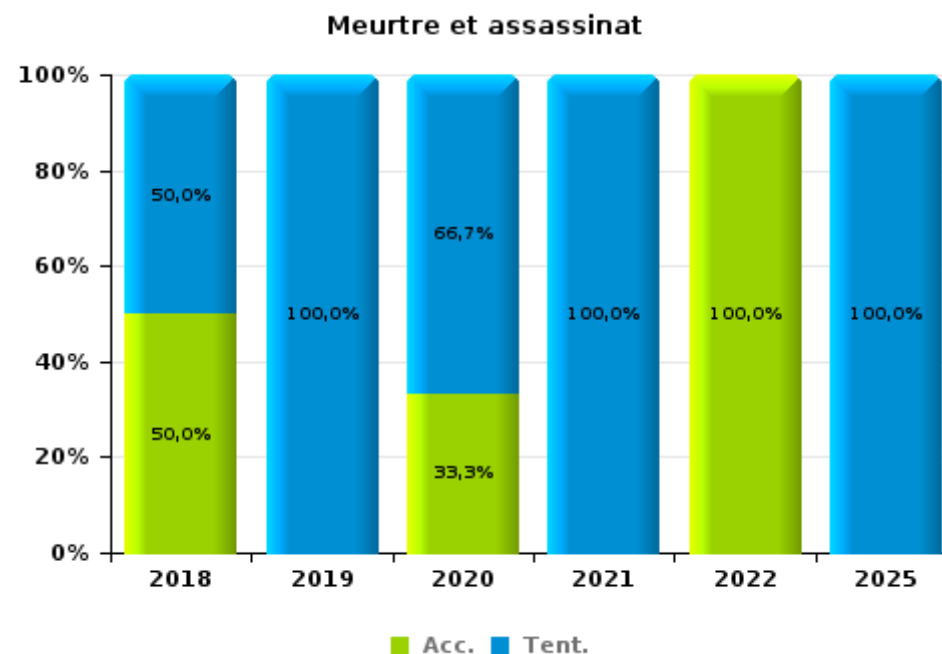
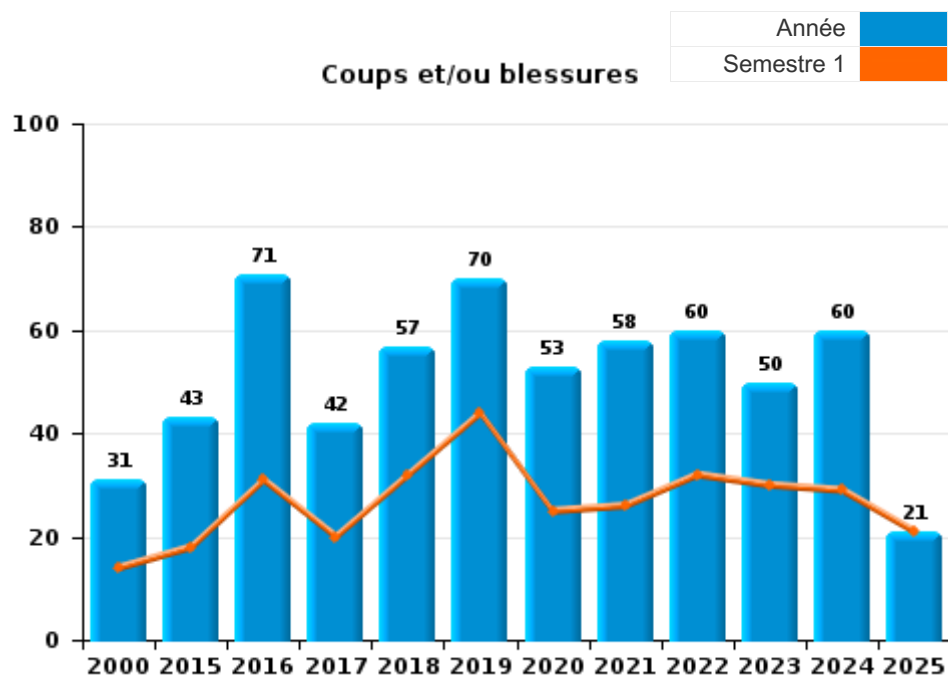




I.3. Catégorie des infractions : Infr. contre l'intégrité physique (top 5 des infractions au niveau national 2024)

Meise

	2000	2015	2016	2017	2018	2019	2020	2021	2022	2023	2024	2025
Coups et/ou blessures	31	43	71	42	57	70	53	58	60	50	60	21
Autres	6	2	4	3	4	2	1	4	3	4	5	5
Meurtre et assassinat					2	1	3	1	1			1
Total	37	45	75	45	63	73	57	63	64	54	65	27



FPF/DGR/DRI/BIPOL - Statistiques policières de criminalité (date de clôture: 31/10/2025)
 Les données pour les années 2001 jusqu'à 2014 ne sont plus publiées mais restent disponibles sur demande auprès du service BIPOL.
 Les données pour 2025 ne concernent que le 1er semestre.



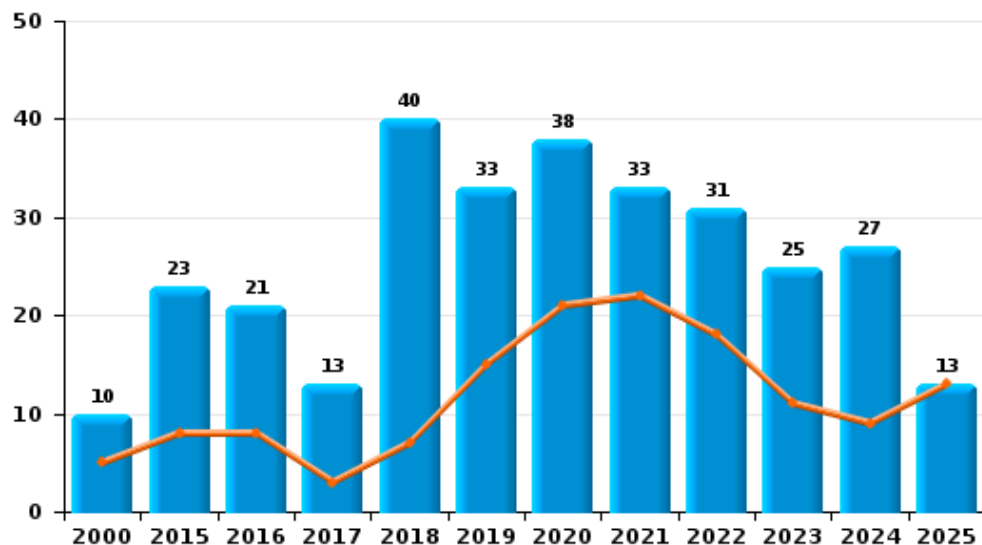
I.4. Catégorie des infractions : Drogues (top 5 des infractions au niveau national 2024)

Meise

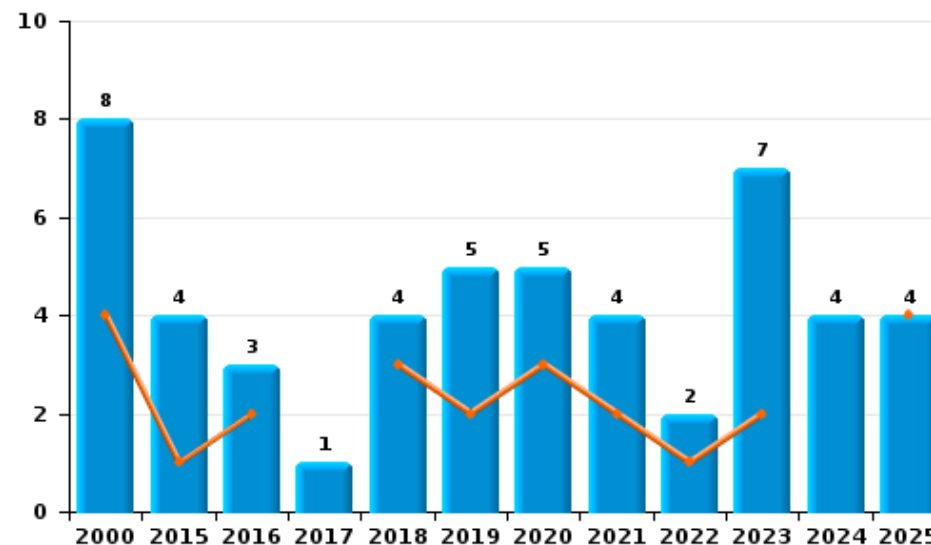
	2000	2015	2016	2017	2018	2019	2020	2021	2022	2023	2024	2025
Détention	10	23	21	13	40	33	38	33	31	25	27	13
Commerce	8	4	3	1	4	5	5	4	2	7	4	4
Usage	14		2							2		
Importation et exportation	4		2					1	2			1
Fabrication		1	3	1			1	1	1			1
Autres	1	2		1		1				1		
Protoxyde d'azote (gaz hilarant)											1	1
Total	37	30	31	16	44	39	44	39	36	35	34	19

Année	■
Semestre 1	■

Détention



Commerce





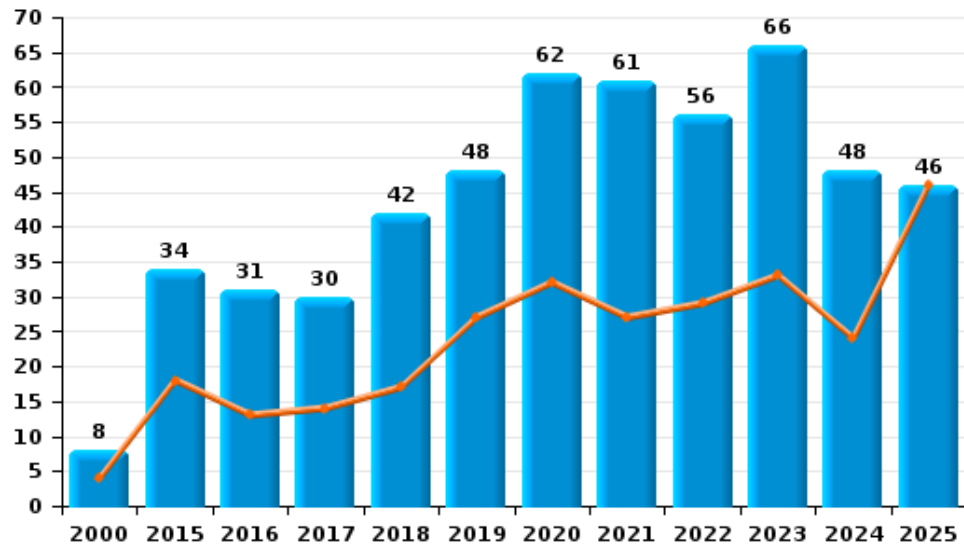
I.5. Catégorie des infractions : Fraude (top 5 des infractions au niveau national 2024)

Meise

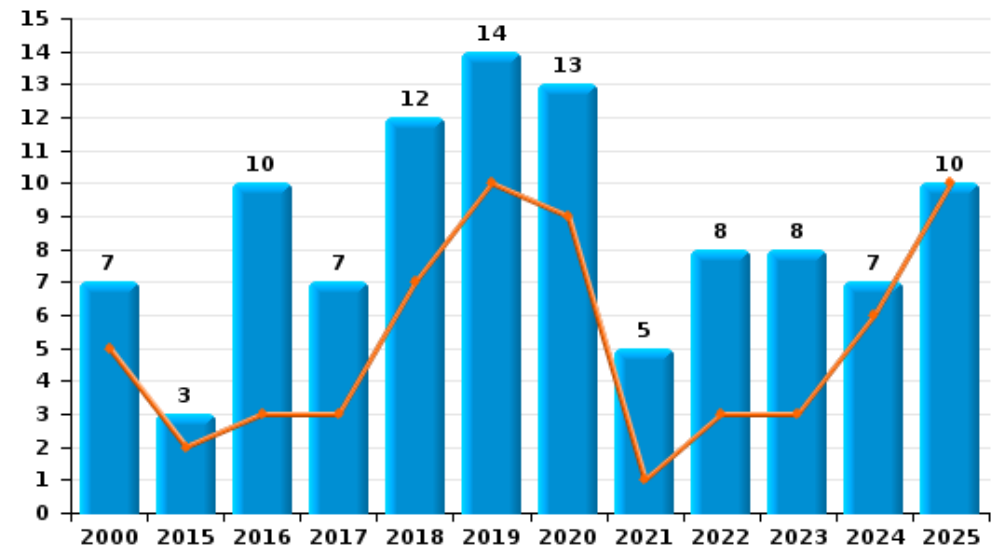
	2000	2015	2016	2017	2018	2019	2020	2021	2022	2023	2024	2025
Escroquerie	8	34	31	30	42	48	62	61	56	66	48	46
Abus de confiance et infr. apparentées	7	3	10	7	12	14	13	5	8	8	7	10
Recel	2		2	39	1		4	1	1		1	
Fraudes: Autres	5	2	2		2	4	4	5	5	5	8	3
Détournement et destruction frauduleuse	16	2	2	4	4	3	5		2	1		2
Grivèlerie	15	3	1			2	2	3				
Infr. liées à l'insolvabilité			1				2					
Total	53	44	49	80	61	71	92	75	72	80	64	61



Escroquerie



Abus de confiance et infr. apparentées



FPF/DGR/DRI/BIPOL - Statistiques policières de criminalité (date de clôture: 31/10/2025)

Les données pour les années 2001 jusqu'à 2014 ne sont plus publiées mais restent disponibles sur demande auprès du service BIPOL.
Les données pour 2025 ne concernent que le 1er semestre.

STATISTIQUES POLICIERES DE CRIMINALITE

LIEU DE PERPETRATION: COMMUNE

Meise

PARTIE II : FIGURES CRIMINELLES / PHENOMENES



Meise

FC Vol moyen de transport

	2000	2015	2016	2017	2018	2019	2020	2021	2022	2023	2024	2025
Vol de voiture	41	9	6	7	13	5	21	6	4	4	3	2
Vol de moto	1	1			1			1		1	1	
Carjacking	6				1	1	1	1				
Homejacking	5											
Vol dans les garages	2	1	2		2		1					
Vol de vélomoteur	2	2	1	2		1	1		1	2		
Vol de vélo	24	25	23	25	51	36	23	14	26	28	14	1

FC Cambriolage

	2000	2015	2016	2017	2018	2019	2020	2021	2022	2023	2024	2025
Cambriolage dans habitation	161	147	124	65	103	106	74	72	125	73	66	35
Cambriolage ds entreprise ou commerce	23	25	8	9	23	12	8	18	7	6	3	1
Cambriolage ds service public ou bâtiment administ	6	5	7	7	6	2	1	1	7	3	2	1
Vol au bélier		1										
Cambriolage dans bâtiment (total)	189	177	139	81	132	120	83	90	139	82	71	37



FC Vol autre

	2000	2015	2016	2017	2018	2019	2020	2021	2022	2023	2024	2025
Vol à main armée	17	2		4	1	1	2	3	2	3		1
Vol avec violence sans arme	9	7	8	5	11	7	7	11	9	7	5	5
Vol dans ou sur un véhicule	80	71	47	70	49	64	37	33	38	30	24	9
Vol d'armes et explosifs	4	4	3	3	3	1	2	2	1	1	1	
Steaming					1							
Arrachage de sac à main		1		1		1						
Vol à l'arraché	3	1	2	1	3	6	8	3	2	1		3
Vol à la tire	4	8	6	6	8	2	5	1	4	4	2	3
Vol à l'étalage	3	12	15	24	12	8	5	21	29	18	15	10
Vol par ruse	6	2	1		2	7	8	7	4	6		2
Vol de métaux		1	3	3		4	3	2	1	1		
Vol sur les chantiers	2	3	6	11	12	10	15	6	4	7	4	4
Home-invasion		1		2	1		1	1				
Vol d'animaux	1			1		1	1	1			1	
Vol de cargaison		1				2						

Criminalité ICT

	2000	2015	2016	2017	2018	2019	2020	2021	2022	2023	2024	2025
Fraude de cartes de paiements	1	3	4	12	6	16	5	6	9	10	9	2
Phishing			1		2	1	41	24	31	38	25	22
Ransomware										2	1	
Shouldersurfing					1	7		1		1		
Skimming				1			1					

FC Autre

	2000	2015	2016	2017	2018	2019	2020	2021	2022	2023	2024	2025
Violence contre les métiers d'intérêt général				1		3	3	2		3	3	2
Graffiti	1	3				1	5	1	9	3	3	
Dégradation de voiture	17	154	34	26	33	37	45	44	28	29	22	10
Rixe au couteau			1		1	1		1	2	1		



PH Violence intrafamiliale (VIF)

	2000	2015	2016	2017	2018	2019	2020	2021	2022	2023	2024	2025
VIF: physique, dans le couple	3	14	28	15	23	27	18	27	27	19	23	8
VIF: physique, envers des descendants	1	3	5	3	1	3	2	2	4	5	5	1
VIF: physique, envers d'autres membres	8	1	4	2	2	9	3	4	3	2	5	2
VIF: sexuelle, dans le couple		1	2							1		
VIF: sexuelle, envers des descendants		2		3								
VIF: psychique, dans le couple	24	10	19	17	16	19	19	23	21	18	9	8
VIF: psychique, envers des descendants					2			1	1			
VIF: psychique, envers d'autres membres			1	3	2			1				
VIF: économique, dans le couple		1	3				2	2		1	1	
VIF: économique, envers des descendants	1											
VIF: économique, envers d'autres membres	4	7	3	2	2	6	1	1		2	1	

PH Hormones et dopage

	2000	2015	2016	2017	2018	2019	2020	2021	2022	2023	2024	2025
Dopage humain								1				
Engraissement illégal					1						1	

PH Drogues

	2000	2015	2016	2017	2018	2019	2020	2021	2022	2023	2024	2025
Vente de cocaïne		2	1			2		2	2	1	1	1
Vente de drogues synthétiques			1						1		1	2
Production de cannabis (culture)			1					1	1			

PH Trafic d'armes

	2000	2015	2016	2017	2018	2019	2020	2021	2022	2023	2024	2025
Commerce et production d'arme à feu et mun.			1					1				



PH Traite des êtres humains

	2000	2015	2016	2017	2018	2019	2020	2021	2022	2023	2024	2025
TEH - exploitation économique					1							
TEH - exploitation sexuelle										2	1	

PH Violence dans l'espace public

	2000	2015	2016	2017	2018	2019	2020	2021	2022	2023	2024	2025
Violence physique (transport public)	1					1	1	1	2	2	1	
Violence physique (voie publique)	11	12	11	11	18	15	14	17	15	10	18	6
Violence physique (autre endroit public)	1	1		1	1	3		2		1		
Violence physique (endroit accessible au public)	5	10	11	8	9	6	3	2	6	4	5	1
Violence sexuelle (transport public)					1				1			
Violence sexuelle (voie publique)	1			1	2	1		1		2	1	1
Violence sexuelle (autre endroit public)	1					1			1	1		
Violence sexuelle (endroit accessible au public)	1		1		1	2			1	1		
Violence psychique (transport public)	1	1		1								
Violence psychique (voie publique)	17	8	8	7	8	18	14	17	24	15	13	12
Violence psychique (autre endroit public)	2	1			1	1		1	1	1		
Violence psychique (endroit accessible au public)	4	3	5	7	3	8	8	13	4	8	8	
Vol à main armée (voie publique)	6	1		1				2				1
Vol à main armée (autre endroit public)	1											
Vol à main armée (endroit accessible au public)	3	1		1	1				1	2		
Vol avec violence sans arme (voie publique)	5	2	4	2	6	3	1	2	2	1	1	1
Vol avec violence sans arme (autre endroit public)					1							
Vol avec violence sans arme (endr. acces. au pub.)	2	1			1	1	3	1	1	1	1	

PH Autre

	2000	2015	2016	2017	2018	2019	2020	2021	2022	2023	2024	2025
Faux policiers										1		
Terrorisme, extrémisme et radicalisme			1				1					
Cyberharcèlement	1	8	7	8	7	7	17	14	16	9	8	4
Fraude à l'identité	2	7	7	5	6	4	9	12	19	12	10	8

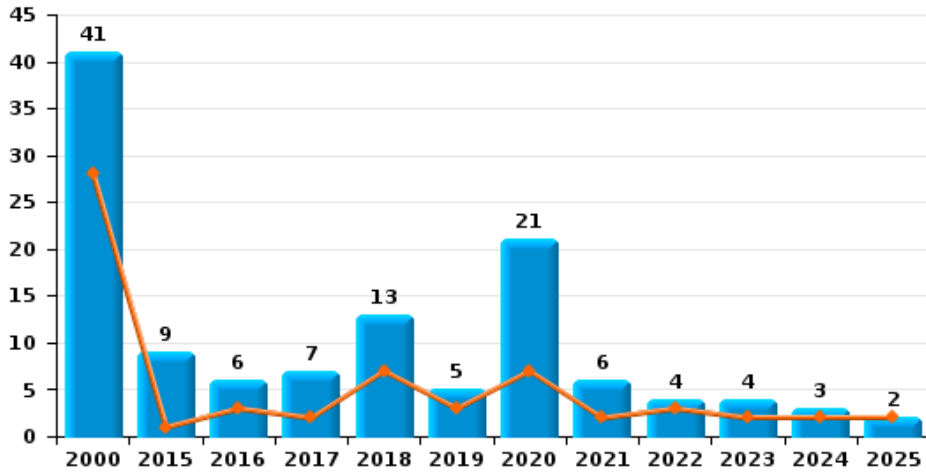




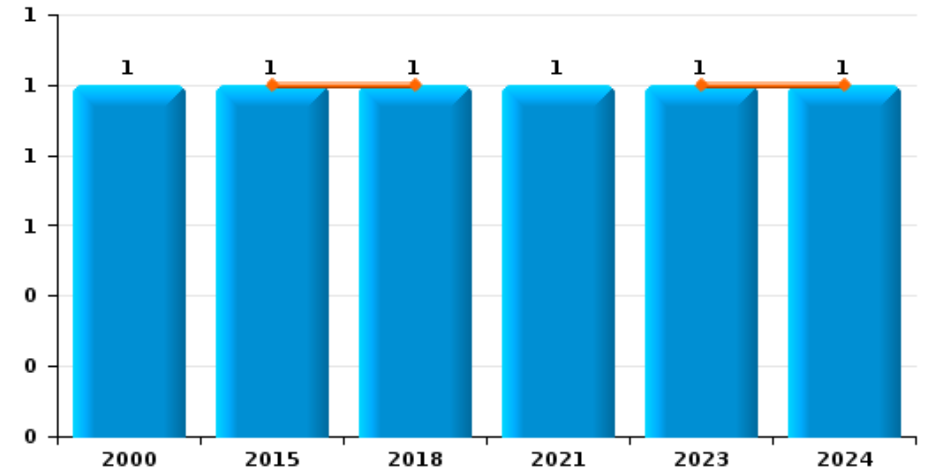
Meise

Année	■
Semestre 1	■

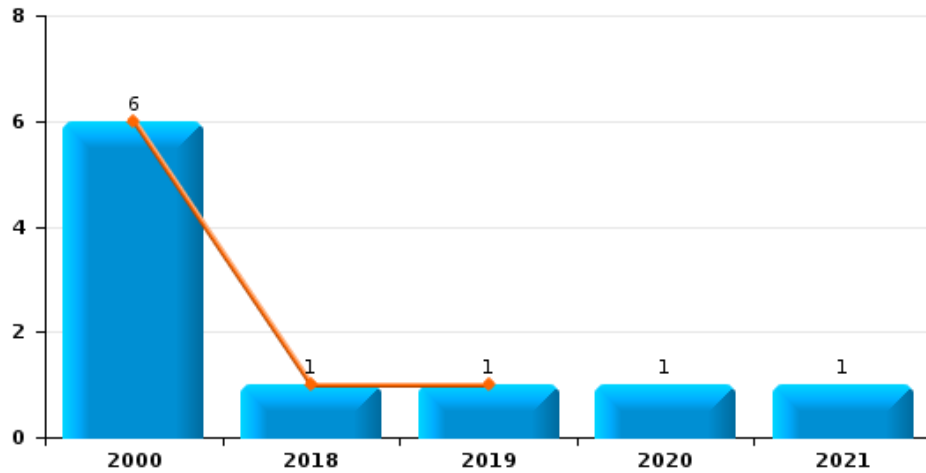
Vol de voiture



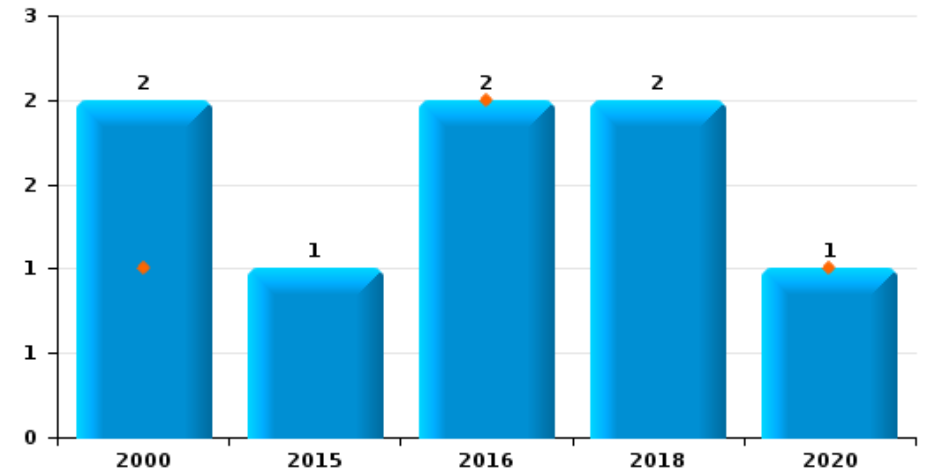
Vol de moto



Carjacking

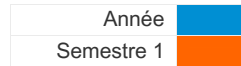


Vol dans les garages

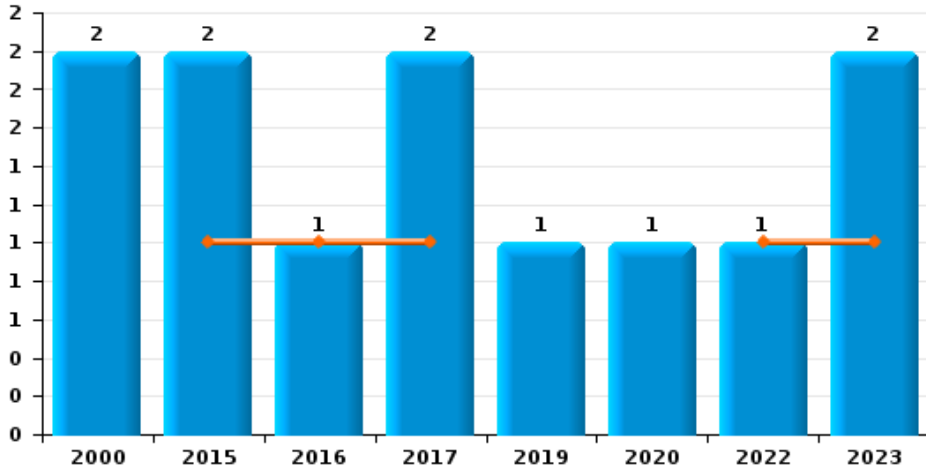




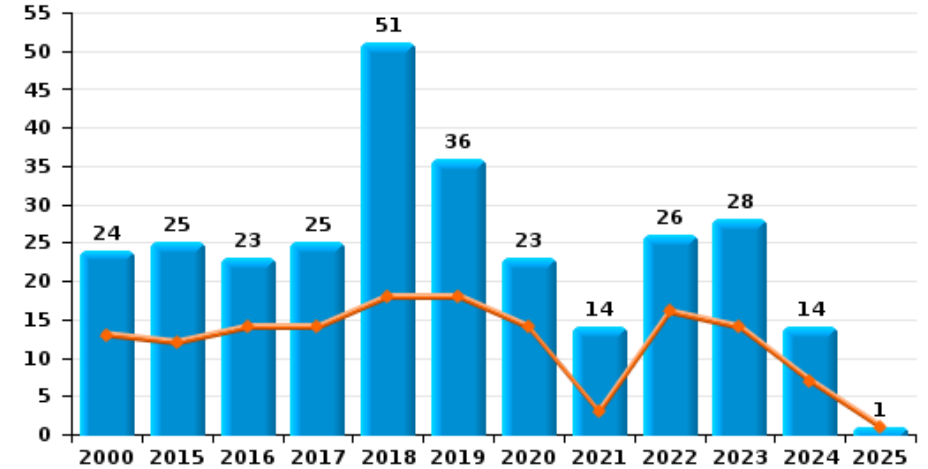
Meise



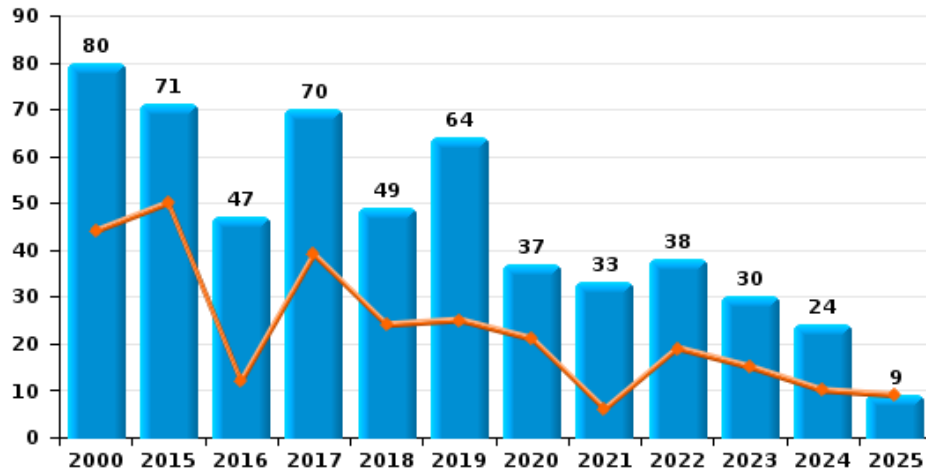
Vol de vélomoteur



Vol de vélo



Vol dans ou sur un véhicule

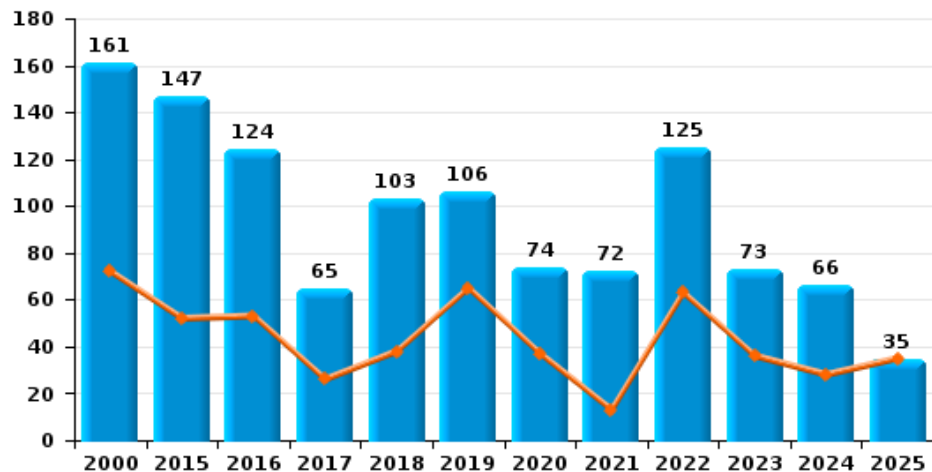




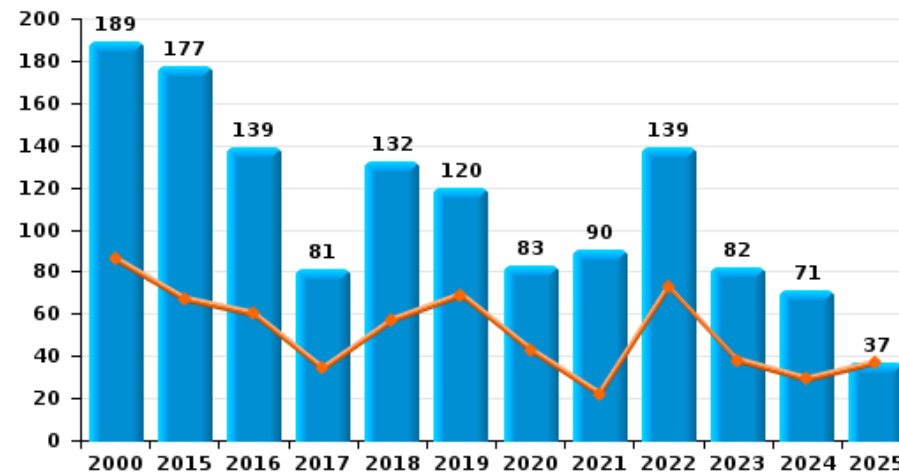
Meise

Année	■
Semestre 1	■

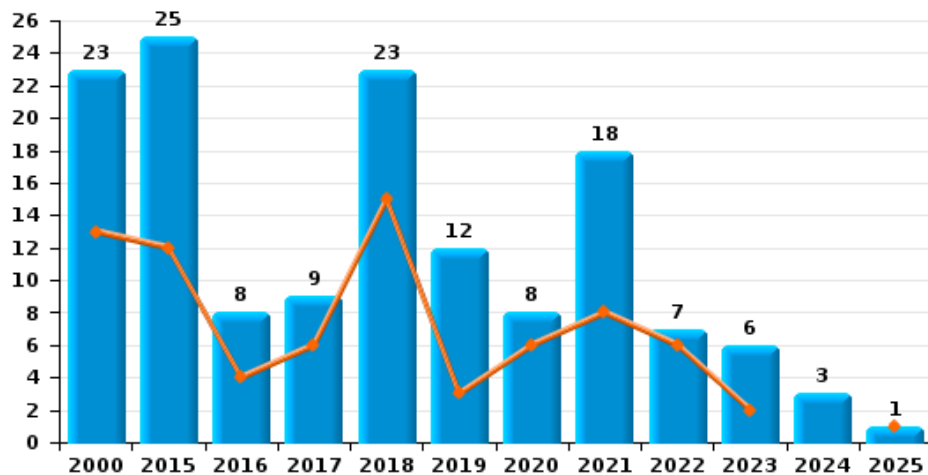
Cambriolage dans habitation



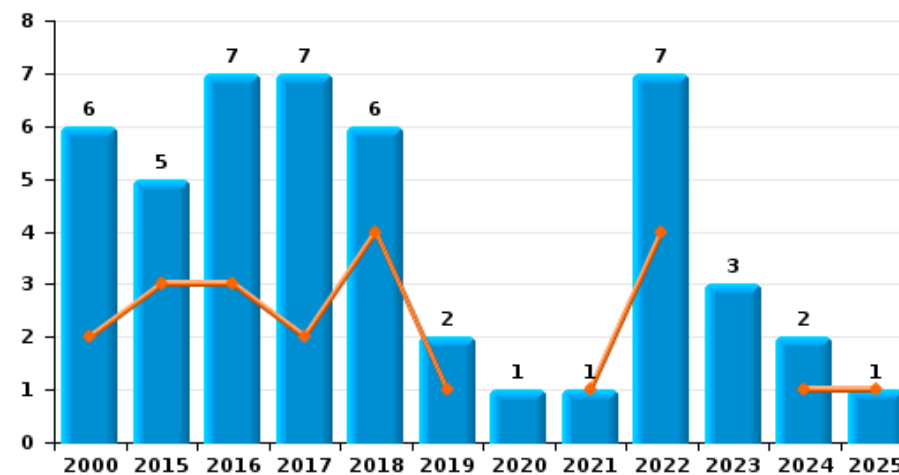
Cambriolage dans bâtiment (total)



Cambriolage ds entreprise ou commerce

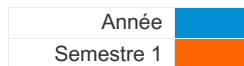


Cambriolage ds service public ou bâtiment administratif

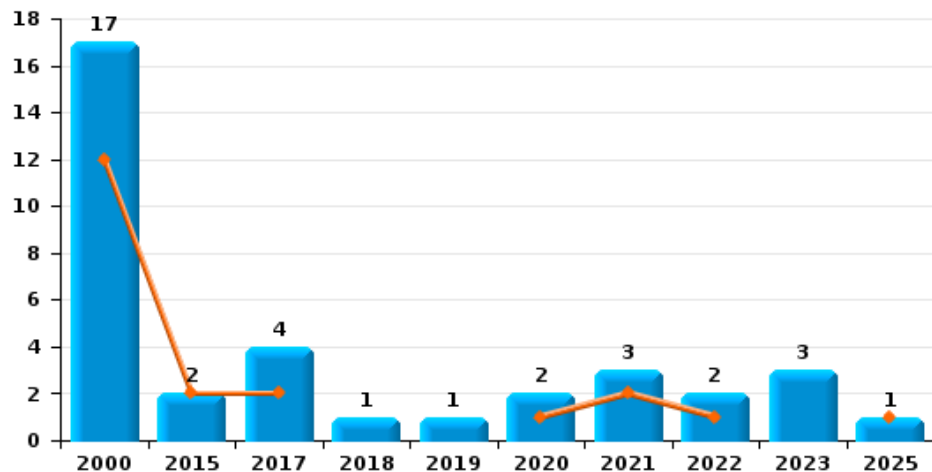




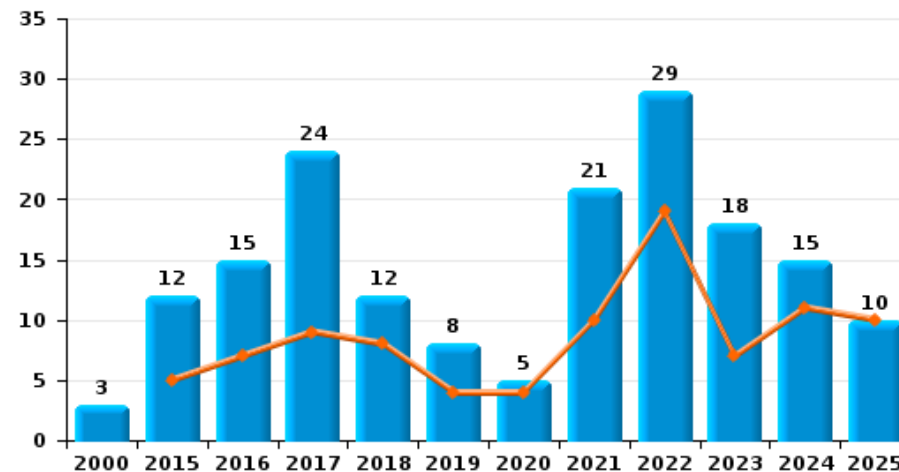
Meise



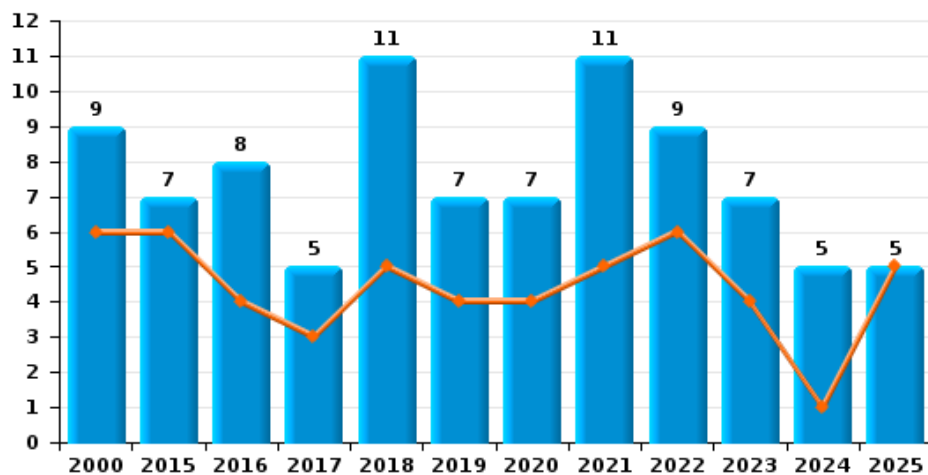
Vol à main armée



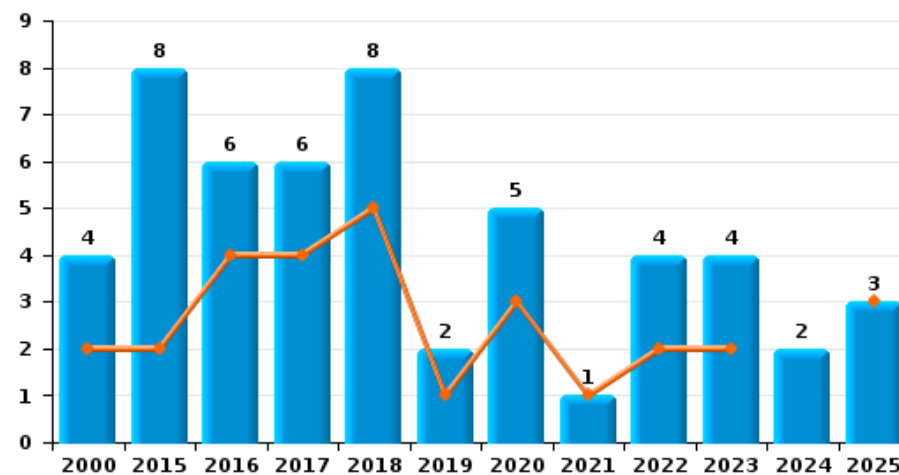
Vol à l'étalage



Vol avec violence sans arme



Vol à la tire

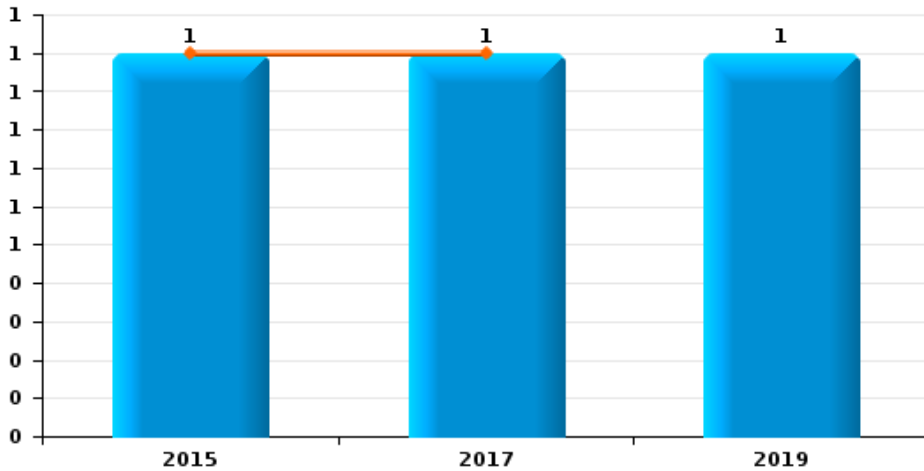




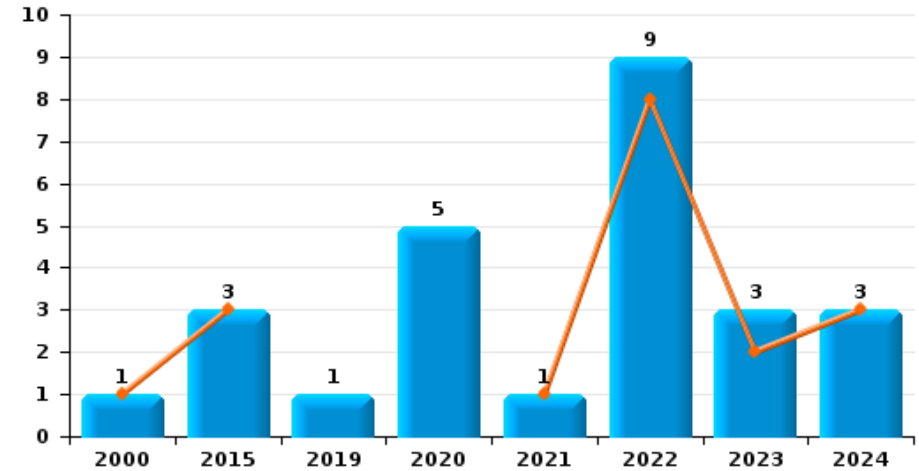
Meise



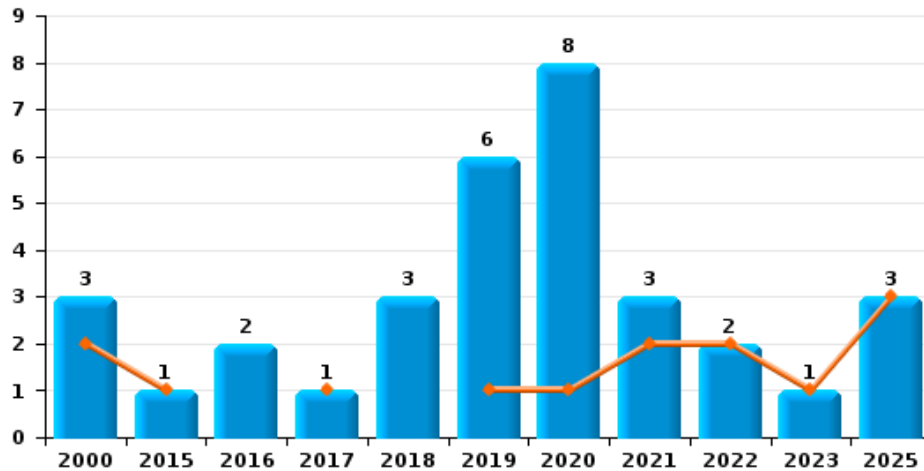
Arrachage de sac à main



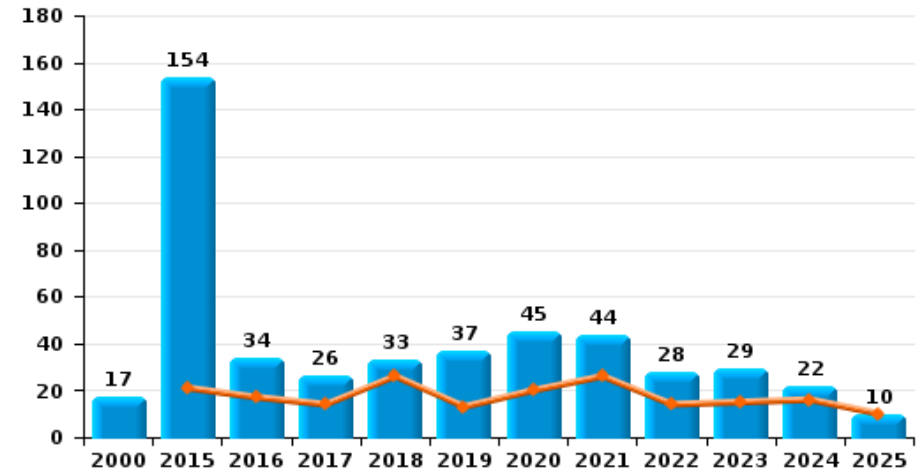
Graffiti



Vol à l'arraché



Dégradation de voiture





Meise

FC Vol moyen de transport

		2000	2015	2016	2017	2018	2019	2020	2021	2022	2023	2024	2025
Vol de voiture	Trim 1	14		1		2	2	4	1			1	2
	Trim 2	14	1	2	2	5	1	3	1	3	2	1	
	Trim 3	5	5	1	3	2		11	2		2		
	Trim 4	8	3	2	2	4	2	3	2	1		1	
Total		41	9	6	7	13	5	21	6	4	4	3	2
Vol de moto	Trim 2		1			1					1	1	
	Trim 3	1											
	Trim 4							1					
Total		1	1			1			1		1	1	
Carjacking	Trim 1	1				1	1						
	Trim 2	5											
	Trim 3							1					
	Trim 4								1				
Total		6				1	1	1	1				
Homejacking	Trim 1	1											
	Trim 2	3											
	Trim 3	1											
Total		5											
Vol dans les garages	Trim 1	1		1				1					
	Trim 2			1									
	Trim 3		1			1							
	Trim 4	1				1							
Total		2	1	2		2		1					
Vol de vélomoteur	Trim 2		1	1	1					1	1		
	Trim 3				1		1	1					
	Trim 4	2	1								1		
Total		2	2	1	2		1	1		1	2		



FC Vol moyen de transport

		2000	2015	2016	2017	2018	2019	2020	2021	2022	2023	2024	2025
Vol de vélo	Trim 1	7	3	7	3	8	13	9	1	8	4	4	
	Trim 2	6	9	7	11	10	5	5	2	8	10	3	1
	Trim 3	9	6	2	7	15	8	6	2	8	9	1	
	Trim 4	2	7	7	4	18	10	3	9	2	5	6	
Total		24	25	23	25	51	36	23	14	26	28	14	1



FC Cambriolage

		2000	2015	2016	2017	2018	2019	2020	2021	2022	2023	2024	2025
Cambriolage dans habitation	Trim 1	36	23	32	20	23	54	27	7	32	24	20	19
	Trim 2	36	29	21	6	15	11	10	6	31	12	8	16
	Trim 3	24	27	23	17	22	14	15	29	15	17	22	
	Trim 4	65	68	48	22	43	27	22	30	47	20	16	
Total		161	147	124	65	103	106	74	72	125	73	66	35
Cambriolage ds entreprise ou commerce	Trim 1	7	9	2	2	4	2	5	3	2	1		
	Trim 2	6	3	2	4	11	1	1	5	4	1		1
	Trim 3	5	4	1	1	3	4	1	1		2	2	
	Trim 4	5	9	3	2	5	5	1	9	1	2	1	
Total		23	25	8	9	23	12	8	18	7	6	3	1
Cambriolage ds service public ou bâtiment administ	Trim 1	1	2	2		3			1				1
	Trim 2	1	1	1	2	1	1			4		1	
	Trim 3	2	1	1	1	1	1			1	1		
	Trim 4	2	1	3	4	1		1		2	2	1	
Total		6	5	7	7	6	2	1	1	7	3	2	1
Vol au bélier	Trim 3		1										
Total			1										
Cambriolage dans bâtiment (total)	Trim 1	44	34	36	22	30	56	32	11	34	25	20	20
	Trim 2	42	33	24	12	27	13	11	11	39	13	9	17
	Trim 3	31	32	25	19	26	19	16	29	16	20	24	
	Trim 4	72	78	54	28	49	32	24	39	50	24	18	
Total		189	177	139	81	132	120	83	90	139	82	71	37



FC Vol autre

		2000	2015	2016	2017	2018	2019	2020	2021	2022	2023	2024	2025
Vol à main armée	Trim 1	5	1					1	1				1
	Trim 2	7	1		2				1	1			
	Trim 3	2			1		1	1			2		
	Trim 4	3			1	1			1	1	1		
	Total	17	2		4	1	1	2	3	2	3		1
Vol avec violence sans arme	Trim 1	3	3	4	1	4	1	2	3	4	3		4
	Trim 2	3	3		2	1	3	2	2	2	1	1	1
	Trim 3	1		1		5	2	3	5	3	2	3	
	Trim 4	2	1	3	2	1	1		1		1	1	
	Total	9	7	8	5	11	7	7	11	9	7	5	5
Vol dans ou sur un véhicule	Trim 1	19	29	5	16	10	16	14	5	8	3	7	3
	Trim 2	25	21	7	23	14	9	7	1	11	12	3	6
	Trim 3	21	16	9	14	9	16	8	16	11	8	7	
	Trim 4	15	5	26	17	16	23	8	11	8	7	7	
	Total	80	71	47	70	49	64	37	33	38	30	24	9
Vol d'armes et explosifs	Trim 1	1							1				
	Trim 2	2	3	1			1				1	1	
	Trim 3	1	1	1	2	1			1	1			
	Trim 4			1	1	2		2					
	Total	4	4	3	3	3	1	2	2	1	1	1	
Steaming	Trim 3				1								
Total					1								
Arrachage de sac à main	Trim 1		1		1								
	Trim 3						1						
	Total		1		1		1						



FC Vol autre

		2000	2015	2016	2017	2018	2019	2020	2021	2022	2023	2024	2025
Vol à l'arraché	Trim 1		1		1			1	2				2
	Trim 2	2					1			2	1		1
	Trim 3	1				2	4	1	1				
	Trim 4			1		1	1	6					
	Total	3	1	2	1	3	6	8	3	2	1		3
Vol à la tire	Trim 1	1		1	1	4		1	1	1	2		1
	Trim 2	1	2	3	3	1	1	2		1			2
	Trim 3	2	3	1	1	2		2			2	2	
	Trim 4		3	1	1	1	1			2			
	Total	4	8	6	6	8	2	5	1	4	4	2	3
Vol à l'étalage	Trim 1		2	1	6	4	2	2	4	15	4	6	6
	Trim 2		3	6	3	4	2	2	6	4	3	5	4
	Trim 3	3	4	6	9	2			4	5	9	1	
	Trim 4		3	2	6	2	4	1	7	5	2	3	
	Total	3	12	15	24	12	8	5	21	29	18	15	10
Vol par ruse	Trim 1	2	1				3	2	2				2
	Trim 2	2	1	1		1				2	1		
	Trim 3					1	1	2		1	4		
	Trim 4	2					3	4	5	1	1		
	Total	6	2	1		2	7	8	7	4	6		2
Vol de métaux	Trim 1		1		1		1						
	Trim 2			1	1		1		1				
	Trim 3			1			1				1		
	Trim 4			1	1		1	3	1	1			
	Total		1	3	3		4	3	2	1	1		



FC Vol autre

		2000	2015	2016	2017	2018	2019	2020	2021	2022	2023	2024	2025
Vol sur les chantiers	Trim 1	1	2	1	4	6	2	1	1	2	3	1	1
	Trim 2			2	3	3	5	7	2		2	2	3
	Trim 3		1	2	3	2	2	4			1	1	
	Trim 4	1		1	1	1	1	3	3	2	1		
Total		2	3	6	11	12	10	15	6	4	7	4	4
Home-invasion	Trim 1							1	1				
	Trim 2		1		1								
	Trim 3				1	1							
Total			1		2	1		1	1				
Vol d'animaux	Trim 2							1	1			1	
	Trim 3				1								
	Trim 4	1					1						
Total		1			1		1	1	1			1	
Vol de cargaison	Trim 2						1						
	Trim 3						1						
	Trim 4		1										
Total			1				2						



Criminalité ICT

		2000	2015	2016	2017	2018	2019	2020	2021	2022	2023	2024	2025
Fraude de cartes de paiements	Trim 1	1			1		6		3	3	2	3	1
	Trim 2			2	5	2	3	1		2	2		1
	Trim 3		1		2		6	1	2	2	3	2	
	Trim 4		2	2	4	4	1	3	1	2	3	4	
Total		1	3	4	12	6	16	5	6	9	10	9	2
Phishing	Trim 1						1	7	6	10	6	7	12
	Trim 2			1				10	7	9	9	5	10
	Trim 3					1		11	5	5	9	5	
	Trim 4					1		13	6	7	14	8	
Total				1		2	1	41	24	31	38	25	22
Ransomware	Trim 1										2	1	
Total											2	1	
Shouldersurfing	Trim 1						4						
	Trim 2						1						
	Trim 3						1						
	Trim 4					1	1		1		1		
Total						1	7		1		1		
Skimming	Trim 2			1				1					
Total				1				1					



FC Autre

		2000	2015	2016	2017	2018	2019	2020	2021	2022	2023	2024	2025
Violence contre les métiers d'intérêt général	Trim 1						1		1			2	
	Trim 2						1	1			2		2
	Trim 3						1	2	1		1	1	
	Trim 4				1								
Total					1		3	3	2		3	3	2
Graffiti	Trim 1		3						1	1	1	3	
	Trim 2	1								7	1		
	Trim 3					1							
	Trim 4							5		1	1		
Total		1	3				1	5	1	9	3	3	
Dégradation de voiture	Trim 1		10	6	5	12	6	9	18	9	5	13	4
	Trim 2		11	11	9	14	7	11	8	5	10	3	6
	Trim 3	4	122	6	8	4	14	17	9	5	8		
	Trim 4	13	11	11	4	3	10	8	9	9	6	6	
Total		17	154	34	26	33	37	45	44	28	29	22	10
Rixe au couteau	Trim 1					1			1				
	Trim 2						1			1	1		
	Trim 3									1			
	Trim 4			1									
Total				1		1	1		1	2	1		



PH Violence intrafamiliale (VIF)

		2000	2015	2016	2017	2018	2019	2020	2021	2022	2023	2024	2025
VIF: physique, dans le couple	Trim 1		3	4	2	5	4	4	8	3	5	4	5
	Trim 2	1	2	7	3	7	13	6	4	10	6	7	3
	Trim 3	2	5	5	5	3	4	5	12	6	7	7	
	Trim 4		4	12	5	8	6	3	3	8	1	5	
Total		3	14	28	15	23	27	18	27	27	19	23	8
VIF: physique, envers des descendants	Trim 1		1	2		1	1	1		2	2	1	1
	Trim 2		1	2	2		2		1		1	2	
	Trim 3	1		1				1		1	2	2	
	Trim 4		1		1				1	1			
Total		1	3	5	3	1	3	2	2	4	5	5	1
VIF: physique, envers d'autres membres	Trim 1	1	1	2	1		4	1	1	1		1	1
	Trim 2	2					4		2	1	1		1
	Trim 3	2		2				1	1	1		3	
	Trim 4	3			1	2	1	1			1	1	
Total		8	1	4	2	2	9	3	4	3	2	5	2
VIF: sexuelle, dans le couple	Trim 3			2							1		
	Trim 4		1										
Total			1	2							1		
VIF: sexuelle, envers des descendants	Trim 2		1		3								
	Trim 4		1										
Total			2		3								
VIF: psychique, dans le couple	Trim 1	8	3	5	4	3	8	4	10	6	2	1	3
	Trim 2	6	2		3	1	4	3	2	4	3	1	5
	Trim 3	2	2	8	2	7	4	5	5	2	5	1	
	Trim 4	8	3	6	8	5	3	7	6	9	8	6	
Total		24	10	19	17	16	19	19	23	21	18	9	8



PH Violence intrafamiliale (VIF)

		2000	2015	2016	2017	2018	2019	2020	2021	2022	2023	2024	2025
VIF: psychique, envers des descendants	Trim 1								1				
	Trim 2					1				1			
	Trim 3					1							
	Total					2			1	1			
VIF: psychique, envers d'autres membres	Trim 1			1	1	1			1				
	Trim 2					1							
	Trim 3				1								
	Trim 4				1								
Total			1	3	2				1				
VIF: économique, dans le couple	Trim 1			1								1	
	Trim 2								1				
	Trim 3				1			1	1				
	Trim 4		1	1				1			1		
Total		1	3					2	2		1	1	
VIF: économique, envers des descendants	Trim 1	1											
Total		1											
VIF: économique, envers d'autres membres	Trim 1	1	3	1		1	3	1					
	Trim 2		3	1			2		1				
	Trim 3	3			1		1						
	Trim 4		1	1	1	1					2	1	
Total	4	7	3	2	2	6	1	1		2	1		



PH Hormones et dopage

		2000	2015	2016	2017	2018	2019	2020	2021	2022	2023	2024	2025
Dopage humain	Trim 1								1				
	Total								1				
Engraissement illégal	Trim 2											1	
	Trim 3					1							
	Total					1						1	



PH Drogues

		2000	2015	2016	2017	2018	2019	2020	2021	2022	2023	2024	2025
Vente de cocaïne	Trim 1			1			1		1	1	1		
	Trim 2		1				1		1				1
	Trim 3		1							1			
	Trim 4											1	
Total			2	1			2		2	2	1	1	1
Vente de drogues synthétiques	Trim 1			1									2
	Trim 3									1		1	
	Total			1						1		1	2
Production de cannabis (culture)	Trim 1								1				
	Trim 2									1			
	Trim 4			1									
	Total			1					1	1			



PH Trafic d'armes

		2000	2015	2016	2017	2018	2019	2020	2021	2022	2023	2024	2025
Commerce et production d'arme à feu et mun.	Trim 3			1					1				
	Total			1					1				



PH Traite des êtres humains

		2000	2015	2016	2017	2018	2019	2020	2021	2022	2023	2024	2025
TEH - exploitation économique	Trim 2					1							
	Total					1							
TEH - exploitation sexuelle	Trim 2										2		
	Trim 3											1	
	Total										2	1	



PH Violence dans l'espace public

		2000	2015	2016	2017	2018	2019	2020	2021	2022	2023	2024	2025
Violence physique (transport public)	Trim 1								1	1		1	
	Trim 2										1		
	Trim 3	1					1	1		1	1		
	Total	1					1	1	1	2	2	1	
Violence physique (voie publique)	Trim 1	1	2	3		2	5	1	4	1	1	1	4
	Trim 2	4	3	2	4	6	4	4	4	6	4	6	2
	Trim 3	2	6	4	3	9	2	6	6	2	3	7	
	Trim 4	4	1	2	4	1	4	3	3	6	2	4	
	Total	11	12	11	11	18	15	14	17	15	10	18	6
Violence physique (autre endroit public)	Trim 1					1	2						
	Trim 2	1							1		1		
	Trim 3		1		1		1		1				
	Total	1	1		1	1	3		2		1		
Violence physique (endroit accessible au public)	Trim 1	1	2	1	2	2		1			1	1	
	Trim 2		2	3	2	2	3	2		2	1		1
	Trim 3	2	1	1	1	3	1		1	3	1	1	
	Trim 4	2	5	6	3	2	2		1	1	1	3	
	Total	5	10	11	8	9	6	3	2	6	4	5	1
Violence sexuelle (transport public)	Trim 1					1							
	Trim 2									1			
	Total					1				1			
Violence sexuelle (voie publique)	Trim 1	1					1		1				
	Trim 2					1							1
	Trim 3										1	1	
	Trim 4				1	1					1		
	Total	1			1	2	1		1		2	1	1



PH Violence dans l'espace public

		2000	2015	2016	2017	2018	2019	2020	2021	2022	2023	2024	2025
Violence sexuelle (autre endroit public)	Trim 2	1					1						
	Trim 3										1		
	Trim 4									1			
	Total	1					1			1	1		
Violence sexuelle (endroit accessible au public)	Trim 1	1								1			
	Trim 3					1	1				1		
	Trim 4			1			1						
	Total	1		1		1	2			1	1		
Violence psychique (transport public)	Trim 2	1											
	Trim 3		1										
	Trim 4				1								
	Total	1	1		1								
Violence psychique (voie publique)	Trim 1		3			2	3	3	3	5	3	2	4
	Trim 2	9	3	1	2	4	5	5	3	6	6	1	8
	Trim 3	3	1	6	3	1	6	5	7	6	2	6	
	Trim 4	5	1	1	2	1	4	1	4	7	4	4	
	Total	17	8	8	7	8	18	14	17	24	15	13	12
Violence psychique (autre endroit public)	Trim 1		1										
	Trim 2									1			
	Trim 3	1				1	1				1		
	Trim 4	1							1				
Total	2	1			1	1		1	1	1			
Violence psychique (endroit accessible au public)	Trim 1	3		1	4		3		3	2	3	3	
	Trim 2	1	1	2	1		3	4	4				
	Trim 3			1	1	1	2	2	3		1	2	
	Trim 4			2	1	1	2		3	2	4	3	
Total	4	3	5	7	3	8	8	13	4	8	8		



PH Violence dans l'espace public

		2000	2015	2016	2017	2018	2019	2020	2021	2022	2023	2024	2025
Vol à main armée (voie publique)	Trim 1	1											1
	Trim 2	3	1		1				1				
	Trim 4	2							1				
	Total	6	1		1				2				1
Vol à main armée (autre endroit public)	Trim 1	1											
Total	1												
Vol à main armée (endroit accessible au public)	Trim 1	1	1										
	Trim 2	1											
	Trim 3	1									2		
	Trim 4				1	1				1			
Total	3	1		1	1				1	2			
Vol avec violence sans arme (voie publique)	Trim 1	2	2	2	1	1			1				1
	Trim 2	2			1	1	2			1	1	1	
	Trim 3			1		3	1	1	1	1			
	Trim 4	1		1		1							
Total	5	2	4	2	6	3	1	2	2	1	1	1	
Vol avec violence sans arme (autre endroit public)	Trim 1					1							
Total					1								
Vol avec violence sans arme (endr. acces. au pub.)	Trim 1					1		1	1	1	1		
	Trim 2	1	1				1						
	Trim 3							2					
	Trim 4	1										1	
Total	2	1			1	1	3	1	1	1	1	1	



PH Autre

		2000	2015	2016	2017	2018	2019	2020	2021	2022	2023	2024	2025
Faux policiers	Trim 4										1		
	Total										1		
Terrorisme, extrémisme et radicalisme	Trim 2			1				1					
	Total			1				1					
Cyberharcèlement	Trim 1		1	4			4	7	6	3	3	3	4
	Trim 2		3			4	2	3	3	7	2	2	
	Trim 3		3	1	3	1		5	2	2	2	1	
	Trim 4	1	1	2	5	2	1	2	3	4	2	2	
	Total	1	8	7	8	7	7	17	14	16	9	8	4
Fraude à l'identité	Trim 1		2	3	1	1	2	1	2	9	4	1	5
	Trim 2	1	1	2	1	3	2	1	4	5	3	2	3
	Trim 3	1	3	2	2	1		3	2	4	3	2	
	Trim 4		1		1	1		4	4	1	2	5	
	Total	2	7	7	5	6	4	9	12	19	12	10	8



Meise

2024

FC Vol moyen de transport

	Fév	Mar	Mai	Juin	Août	Oct	Nov	Déc	Total
Vol de voiture	1			1			1		3
Vol de moto			1						1
Vol de vélo	2	2	2	1	1	2		4	14

FC Cambriolage

	Jan	Fév	Mar	Mai	Juin	Juil	Août	Sep	Oct	Nov	Déc	Total
Cambriolage dans habitation	9	10	1	6	2	5	7	10	7	4	5	66
Cambriolage ds entreprise ou commerce						1		1	1			3
Cambriolage ds service public ou bâtiment administ					1					1		2
Cambriolage dans bâtiment (total)	9	10	1	6	3	6	7	11	8	5	5	71

FC Vol autre

	Jan	Fév	Mar	Avr	Mai	Juin	Juil	Août	Sep	Oct	Nov	Déc	Total
Vol avec violence sans arme				1			1	1	1	1			5
Vol dans ou sur un véhicule	1	5	1	2	1			1	6	3	2	2	24
Vol d'armes et explosifs					1								1
Vol à la tire								1	1				2
Vol à l'étalage	1	2	3	2	2	1		1		1		2	15
Vol sur les chantiers		1					2	1					4
Vol d'animaux					1								1



Criminalité ICT

	Jan	Fév	Mar	Avr	Mai	Juin	Juil	Août	Sep	Oct	Nov	Déc	Total
Fraude de cartes de paiements	2	1							2	1	2	1	9
Phishing	2	1	4	2	2	1	3	2		4	3	1	25
Ransomware	1												1

FC Autre

	Jan	Fév	Mar	Avr	Mai	Juin	Août	Oct	Nov	Déc	Total
Violence contre les métiers d'intérêt général	1		1				1				3
Graffiti	1	2									3
Dégradation de voiture	3	4	6	1	1	1		3	1	2	22

PH Violence intrafamiliale (VIF)

	Jan	Fév	Mar	Avr	Mai	Juin	Juil	Août	Sep	Oct	Nov	Déc	Total
VIF: physique, dans le couple	1	2	1	6		1	1	3	3	2	1	2	23
VIF: physique, envers des descendants			1	1	1			1	1				5
VIF: physique, envers d'autres membres	1						2	1		1			5
VIF: psychique, dans le couple	1			1					1	2	2	2	9
VIF: économique, dans le couple		1											1
VIF: économique, envers d'autres membres												1	1

PH Hormones et dopage

	Avr	Total
Engraissement illégal	1	1

PH Drogues

	Juil	Déc	Total
Vente de cocaïne		1	1
Vente de drogues synthétiques	1		1



PH Traite des êtres humains

	Juil	Total
TEH - exploitation sexuelle	1	1

PH Violence dans l'espace public

	Jan	Fév	Mar	Avr	Mai	Juin	Juil	Août	Sep	Oct	Nov	Déc	Total
Violence physique (transport public)	1												1
Violence physique (voie publique)		1		2	1	3	2	3	2	1	3		18
Violence physique (endroit accessible au public)		1						1		2	1		5
Violence sexuelle (voie publique)								1					1
Violence psychique (voie publique)	1		1	1			3	1	2	1	2	1	13
Violence psychique (endroit accessible au public)	1	2						2			3		8
Vol avec violence sans arme (voie publique)				1									1
Vol avec violence sans arme (endr. acces. au pub.)										1			1

PH Autre

	Jan	Fév	Mar	Avr	Mai	Juil	Août	Sep	Oct	Nov	Déc	Total
Cyberharcèlement	1		2		2	1					2	8
Fraude à l'identité		1		1	1		1	1	2	1	2	10



2025

FC Vol moyen de transport

	Mar	Juin	Total
Vol de voiture	2		2
Vol de vélo		1	1

FC Cambriolage

	Jan	Fév	Mar	Avr	Mai	Juin	Total
Cambriolage dans habitation	8	6	5	5	3	8	35
Cambriolage ds entreprise ou commerce					1		1
Cambriolage ds service public ou bâtiment administ	1						1
Cambriolage dans bâtiment (total)	9	6	5	5	4	8	37

FC Vol autre

	Jan	Fév	Mar	Avr	Mai	Juin	Total
Vol à main armée	1						1
Vol avec violence sans arme		2	2			1	5
Vol dans ou sur un véhicule			3	1		5	9
Vol à l'arraché		1	1	1			3
Vol à la tire			1		1	1	3
Vol à l'étalage	1	4	1	2	2		10
Vol par ruse		2					2
Vol sur les chantiers		1			2	1	4

Criminalité ICT

	Jan	Fév	Mar	Avr	Mai	Juin	Total
Fraude de cartes de paiements	1					1	2
Phishing	5	4	3	2	5	3	22



FC Autre

	Fév	Mar	Avr	Mai	Juin	Total
Violence contre les métiers d'intérêt général			1	1		2
Dégradation de voiture	3	1	2	1	3	10

PH Violence intrafamiliale (VIF)

	Jan	Fév	Mar	Avr	Mai	Juin	Total
VIF: physique, dans le couple		4	1	2		1	8
VIF: physique, envers des descendants		1					1
VIF: physique, envers d'autres membres			1		1		2
VIF: psychique, dans le couple	1		2	2	2	1	8

PH Drogues

	Jan	Mar	Avr	Total
Vente de cocaïne			1	1
Vente de drogues synthétiques	1	1		2

PH Violence dans l'espace public

	Jan	Fév	Mar	Avr	Mai	Juin	Total
Violence physique (voie publique)	2		2		1	1	6
Violence physique (endroit accessible au public)				1			1
Violence sexuelle (voie publique)						1	1
Violence psychique (voie publique)	3		1	3	1	4	12
Vol à main armée (voie publique)	1						1
Vol avec violence sans arme (voie publique)		1					1

PH Autre

	Fév	Mar	Avr	Juin	Total
Cyberharcèlement	2	2			4
Fraude à l'identité	3	2	1	2	8



STATISTIQUES POLICIERES DE CRIMINALITE

LIEU DE PERPETRATION: COMMUNE

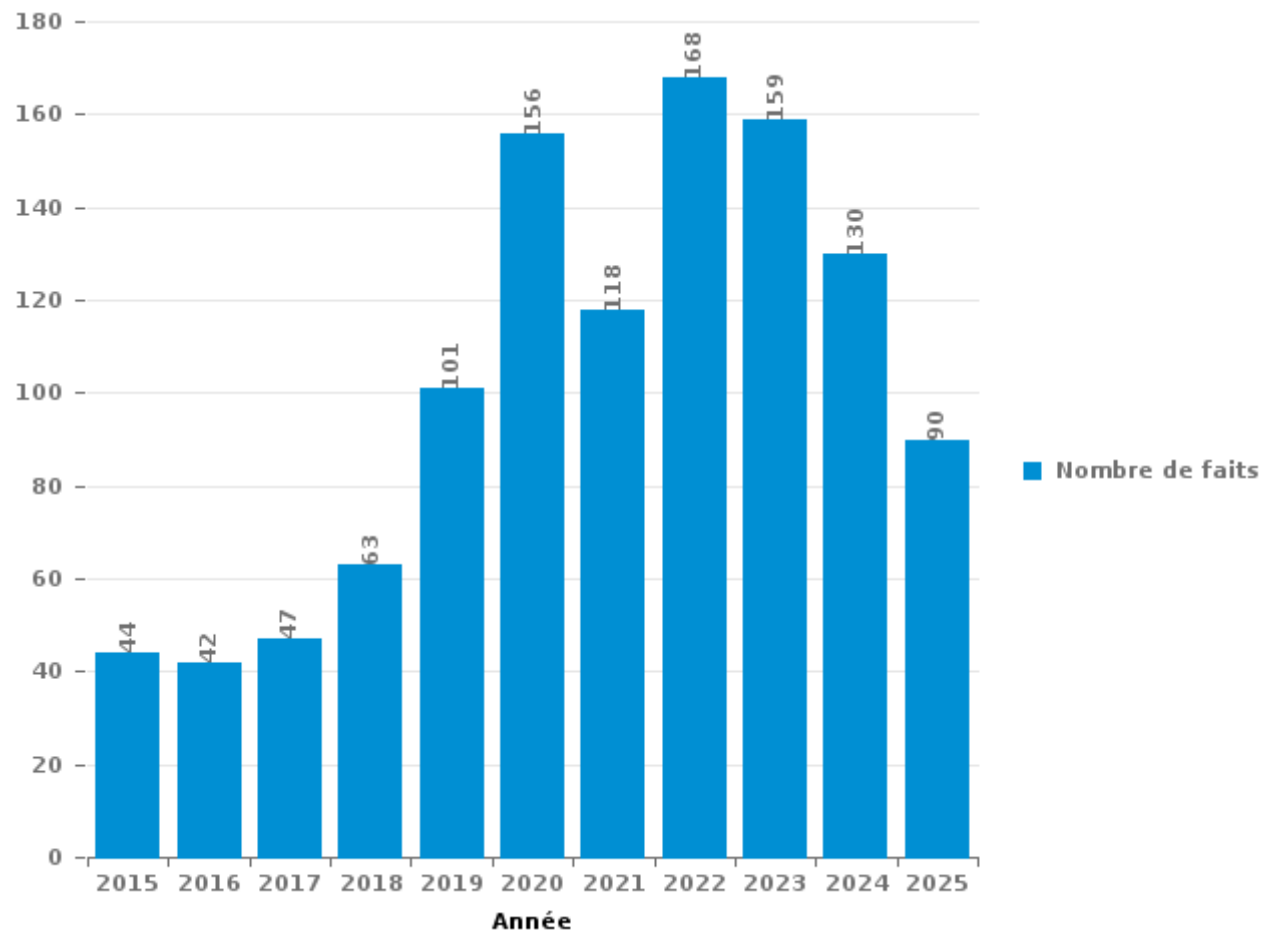
Meise

PARTIE III : ICT



Meise

Nombre total de délits avec un élément ICT/online, depuis 2015





Criminalité ICT/online au sens strict

Infractions (exhaustif)

	2015	2016	2017	2018	2019	2020	2021	2022	2023	2024	2025
Criminalité informatique: Faux en informatique:	1		2	1	1	2	3	11	4	5	
Criminalité informatique: Fraude informatique:	3	7	19	19	43	71	35	80	75	65	49
Criminalité informatique: Hacking:	2	4	1	2	4	9	5	10	6	7	4
Criminalité informatique: Sabotage:					1				3	3	
Infr. contre autres valeurs morales et sentiments: Violation de communication par particulier:	1										
Total:	7	11	22	22	49	82	43	101	88	80	53

Figures criminelles (à considérer spécifiquement – ne pas additionner avec d'autres éléments – risque de double comptage!)

	2015	2016	2017	2018	2019	2020	2021	2022	2023	2024	2025
Fraude de cartes de paiements	3	4	12	6	16	5	6	9	10	9	2
Phishing		1		2	1	41	24	31	38	25	22
Ransomware									2	1	
Shouldersurfing				1	7		1		1		
Skimming			1			1					



Criminalité ICT/online au sens large

Infractions (uniquement si code-fait existe)

	2015	2016	2017	2018	2019	2020	2021	2022	2023	2024	2025
Fraude: Escroquerie: Fraude par internet	21	15	15	34	37	50	53	48	58	39	32
Infr. contre autres valeurs morales et sentiments: Cyberlokkig (leurre de mineur par ICT):		3									
Infr. contre les mœurs: Pornographie infantine: Accès pornographie infantine via technologie					1						
Infr. contre les mœurs: Voyeurisme: Diffusion enregistrement nudité ou intimité					1						
Total:	21	18	15	34	39	50	53	48	58	39	32

Figures criminelles (à considérer spécifiquement – ne pas additionner avec d'autres éléments – risque de double comptage!)

	2015	2016	2017	2018	2019	2020	2021	2022	2023	2024	2025
Cyberharcèlement	8	7	8	7	7	17	14	16	9	8	4

STATISTIQUES POLICIERES DE CRIMINALITE

LIEU DE PERPETRATION: COMMUNE

Meise

PARTIE IV : DESTINATION LIEU



Meise

Vol et extorsion

	2000	2015	2016	2017	2018	2019	2020	2021	2022	2023	2024	2025
Habitation: maison	167	135	128	58	106	93	65	71	105	67	66	38
Voie publique	86	22	29	36	32	29	26	15	28	16	18	11
Magasin	12	32	25	30	27	14	15	24	37	25	18	14
Habitation: allée	20	16	16	16	16	24	18	14	6	10	3	4
Habitation: dépendances	7	14	11	9	23	20	21	10	12	13	8	1
Habitation: non précisée	5	12		11	20	15	11	17	21	6	9	7
Habitation: appartement	4	12	2	12	8	14	12	12	22	18	8	3
Moyen de transport: voiture	6	39	10	13	11	11	11	9	3	3	3	
Parking	22	7	8	9	19	11	7	10	5	9	7	4
Inconnue	20	10	15	14	16	8	8	5	4	6	10	1
Chantier	1	3	6	11	12	10	13	6	4	7	4	4
Habitation: garage	2	4	4	4	9	7	7	3	11	9	6	1
Entreprise	12	6	3	6	8	7	8	5	3	4	2	1
Horeca	11	12	4	8	11	2	1	6	4	1		4
Autre	3	5	7	6	8	5	2	3	2	1	2	1
Moyen de transport: camion	2	10	2	14		5	4		2		4	
Infrastructure sportive	19	2	3	2	2	3		2	1	3	2	3
Culture et loisirs	10	2	4	6	6	3	4	2		2	2	
Banque / institution financière	1		2	5	4	17	3			2		
Service public	6	3	7	3	3	1	2	1	4	1	1	1
Maison de repos		5	2	4	1	3	3	2	4	2	4	
Terrain	4	5	1	3	2	1	3	3	1		2	1
Moyen de transport: autre		6	1	4	5	3	2	1			1	
Institution d'enseignement		4	4		5	3	3		1	2		
Arrêt de bus / tram		1	3	2	2	5			1	1		
Emplacement de vélo	1	1		1	5	1	1		1	2		
Station essence	2	1	1	1	1		1	1	4			1
Habitation: autre	2	2	1	1	1		1	1		2		
Service						2	1	1	3	2		1
Stade	1	1	2	2	3	1						
Médecin / dentiste / pharmacien		2	1		1		1	3				1
Cimetière	2	1	4									
Bâtiment administratif	1	1								1		
Edifice religieux / lieu du culte	1				1						1	
Moyen de transport: autobus / autocar		2		1								
Station de bus / métro et gare de chemin de fer	1		1								1	
Aéroport	1		1									
Hôpital				1	1							
Guichet automatique		1										
Moyen de transport: train / tram / métro		1										
Total	432	380	308	293	369	318	254	227	289	215	182	102

FPF/DGR/DR/BIPOL - Statistiques policières de criminalité (date de clôture: 31/10/2025)
 Les données pour les années 2001 jusqu'à 2014 ne sont plus publiées mais restent disponibles sur demande auprès du service BIPOL.
 Les données pour 2025 ne concernent que le 1er semestre.



Meise

Dégradation de la propriété

	2000	2015	2016	2017	2018	2019	2020	2021	2022	2023	2024	2025
Voie publique	68	113	19	18	16	16	27	25	20	23	17	11
Habitation: résidence principale	40	14	16	21	16	13	15	12	12	13	11	10
Habitation: allée	30	24	6	4	4	7	6	8	6	6	3	
Parking	9	13	10	5	11	11	7	9	8	8	6	1
Inconnue	5	6	4	5	5	4	5	5		1	2	
Habitation: non précisée	5	7	1	5	4	2	3		4	1	2	3
Habitation: jardin	10	3	3	4	3	1	3	3			3	1
Terrain	7	3	1		4	1	8		5	3	2	
Moyen de transport: voiture	4	3	4	1	2	1	1		3			
Autre	1	4	1	2	3	1	4	1	1			
Culture et loisirs	3		2	3		1	2	1	2	1		
Entreprise	1		1	3	1	3	1	1	1	1	1	
Arrêt de bus / tram	2	1		2	1	2	1	1	1	1		1
Chantier	9			2	1				1			
Horeca	4				1		2	5				
Habitation: dépendances	1			1			1		6		1	
Habitation: garage	1				1	1	3		1		2	1
Magasin	1	1	2	1					1	2		
Service public	3				1	2				2		
Moyen de transport: autre	1	1			1	1		2			1	
Habitation: résidence secondaire			1		1		2	1			1	
Infrastructure sportive	2				1			2	1			
Banque / institution financière					2				3			
Institution d'enseignement	2			1							1	1
Cimetière		1					1	1				1
Maison de repos						2		1				
Station essence						1			1		1	
Service								1	1			
Stade				1		1						
Bâtiment administratif									1			
Edifice religieux / lieu du culte	1											
Médecin / dentiste / pharmacien							1					
Total	210	194	71	79	79	71	93	79	79	62	54	30

FPF/DGR/DRI/BIPOL - Statistiques policières de criminalité (date de clôture: 31/10/2025)

Les données pour les années 2001 jusqu'à 2014 ne sont plus publiées mais restent disponibles sur demande auprès du service BIPOL.

Les données pour 2025 ne concernent que le 1er semestre.



Meise

Infractions contre l'intégrité physique

	2000	2015	2016	2017	2018	2019	2020	2021	2022	2023	2024	2025
Habitation	14	15	37	16	32	44	32	34	33	35	32	13
Voie publique	13	12	11	10	17	15	12	19	19	10	18	8
Inconnue	3	6	8	4		2	4	1	1		2	1
Habitation: allée		1	2	4	2	3	1	2	2	1	1	2
Horeca	2	2	2	2	3	3	2	1	2	2		
Parking	1	3	1	1	2				2		1	
Maison de repos	1	1	1	1	2						2	1
Terrain			1		2	2	1	2				1
Culture et loisirs		2	3			1			1	1		
Infrastructure sportive			2	2	1	1		1			1	
Institution d'enseignement		1	1						2		3	1
Habitation: jardin	1			2			2	1			1	
Moyen de transport: autre			3				1	1				
Autre		1		1			1			1		
Entreprise	1		1	1							1	
Stade	1		1	1		1						
Arrêt de bus / tram								1	1		1	
Magasin		1					1			1		
Moyen de transport: autobus / autocar						1				2		
Service public			1		1							
Station essence					1						1	
Aéroport											1	
Bureau de police										1		
Hôpital									1			
Total	37	45	75	45	63	73	57	63	64	54	65	27

FPF/DGR/DRI/BIPOL - Statistiques policières de criminalité (date de clôture: 31/10/2025)

Les données pour les années 2001 jusqu'à 2014 ne sont plus publiées mais restent disponibles sur demande auprès du service BIPOL.

Les données pour 2025 ne concernent que le 1er semestre.

STATISTIQUES POLICIERES DE CRIMINALITE

LIEU DE PERPETRATION: COMMUNE

Meise

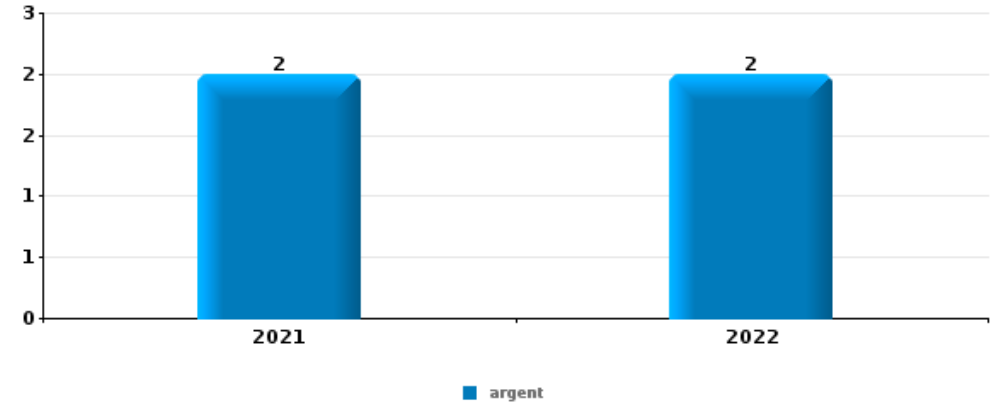
PARTIE V : OBJETS ET MOYENS DE TRANSPORT



Meise

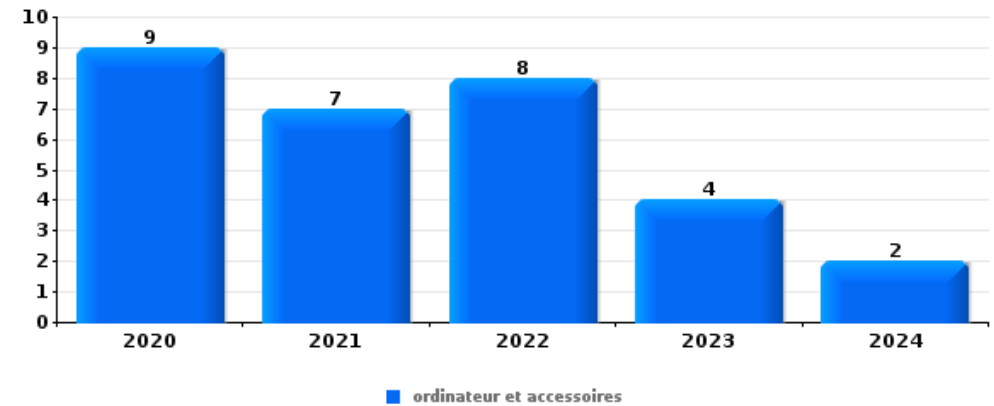
Vol à main armée

Top 5 Objets volés (sbd nombre de faits)		2020	2021	2022	2023	2024	2025
1	argent		2	2			
2	carte d'identité / passeport		1	2			
2	GSM et accessoires		1	1	1		
4	bijouterie / montre	1	1				
4	carte bancaire / carte de crédit		1	1			
4	clé		1	1			
4	permis de conduire		1	1			
4	portefeuille			1	1		



Vol dans ou sur un véhicule

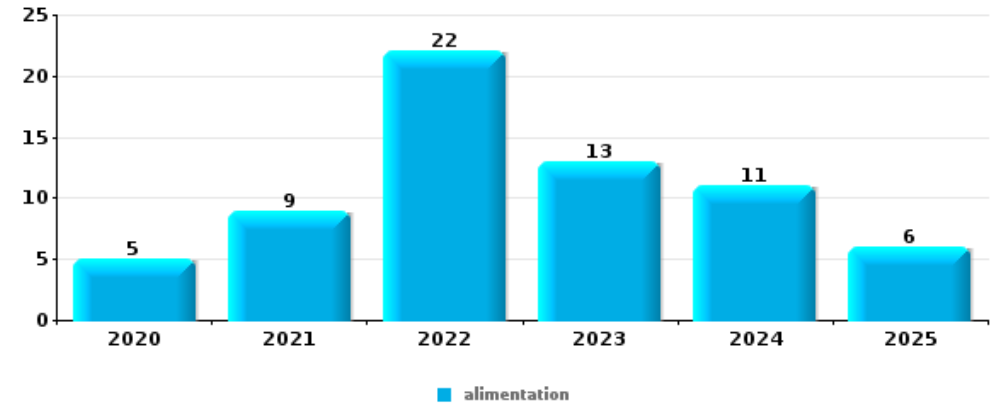
Top 5 Objets volés (sbd nombre de faits)		2020	2021	2022	2023	2024	2025
1	ordinateur et accessoires	9	7	8	4	2	
2	outillage	4	7	5	4	4	2
3	plaque d'immatriculation	5	1	1	6	2	2
4	pièce de moyen de transport	3	4	5	2	2	
4	valise / sac	5	2	5	3	1	





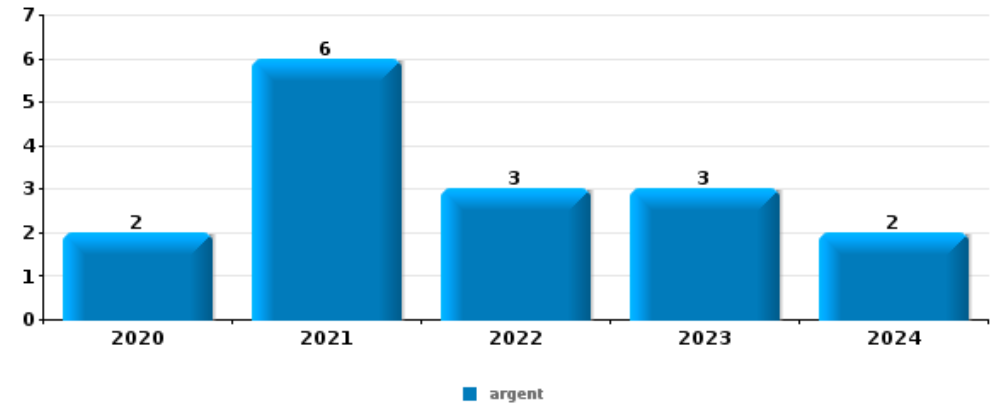
Vol à l'étalage

Top 5 Objets volés (sbd nombre de faits)		2020	2021	2022	2023	2024	2025
1	alimentation	5	9	22	13	11	6
2	parfum / produit de beauté		2	2		1	1
3	vêtement		2	1	1		1
4	tabac			2	1	1	
5	meuble			1			1
5	valise / sac			1	1		



Cambrilage ds entreprise ou commerce

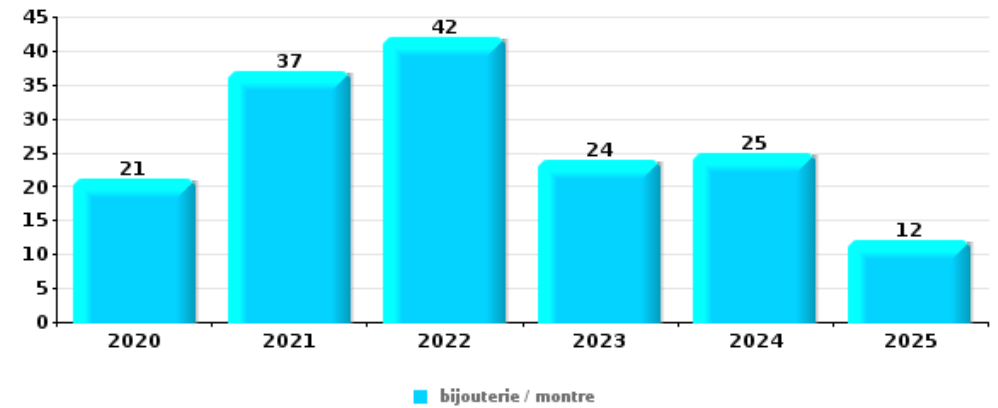
Top 5 Objets volés (sbd nombre de faits)		2020	2021	2022	2023	2024	2025
1	argent	2	6	3	3	2	
2	alimentation		2	1	1		
3	clé	1		2			
3	portefeuille		1	2			
5	autre document officiel		1	1			
5	coffre-fort / coffret (argent) / caisse		1			1	
5	tabac			1	1		





Cambriolage dans habitation

Top 5 Objets volés (sbd nombre de faits)		2020	2021	2022	2023	2024	2025
1	bijouterie / montre	21	37	42	24	25	12
2	argent	19	21	30	17	10	9
3	ordinateur et accessoires	9	5	8	3	4	2
4	sac à main	4	4	4	5	5	6
4	vêtement	4	8	6	2	3	5



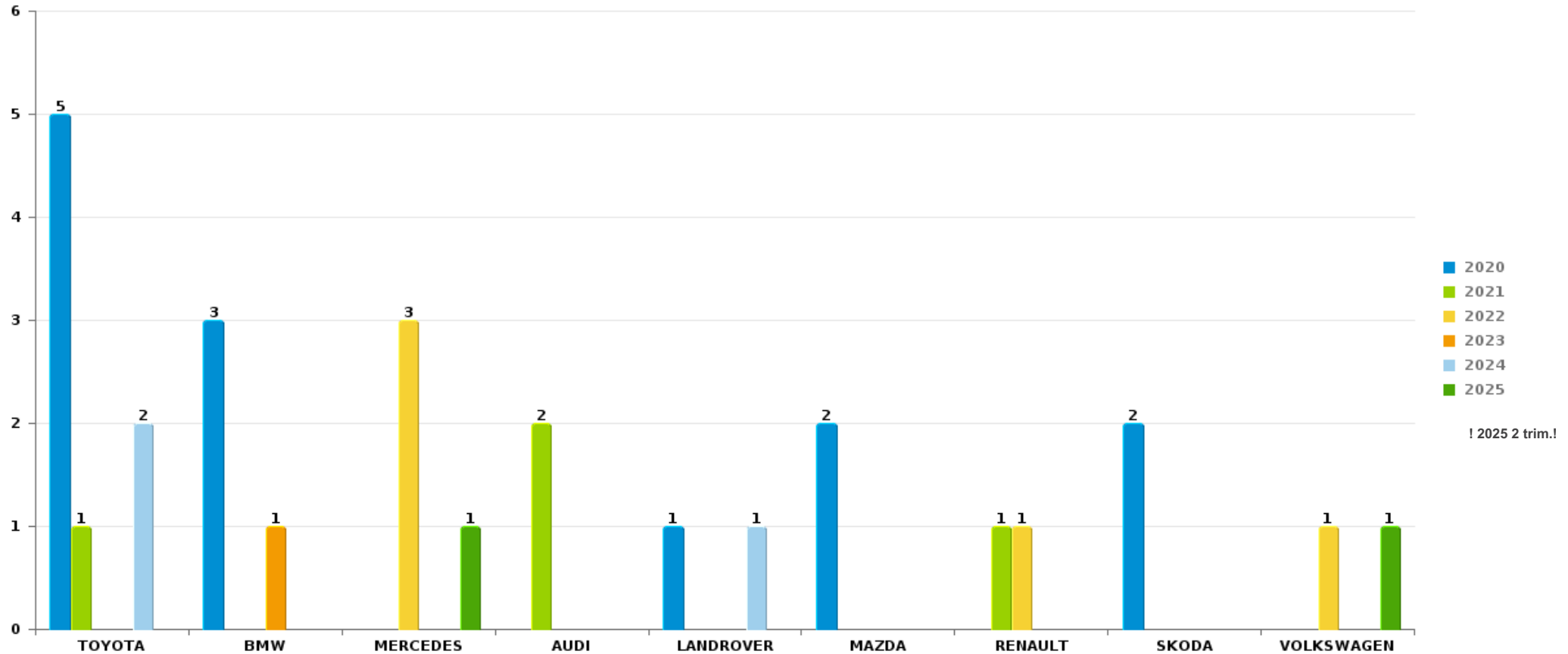
Remarque: en ce qui concerne les objets, aucun total n'est reproduit étant donné que plusieurs objets peuvent avoir été volés lors d'un même fait.



Meise

Vol de voiture

Nombre de voitures volées par marque (Top 5)



! 2025 2 trim.!

STATISTIQUES POLICIERES DE CRIMINALITE

LIEU DE PERPETRATION: COMMUNE

Meise

PARTIE VI : SUSPECTS



Partie 1: Niveau FAITS (comptage du nombre de faits pour lesquels un certain type de suspect est impliqué)

1.1. Nombre d'infractions selon le sexe des suspects identifiés (par catégorie principale)

Étant donné que, tant un suspect identifié masculin qu'un suspect identifié féminin peuvent être impliqués lors d'un même fait, il est possible que la somme des colonnes «Hommes» et «Femmes» soit supérieure à la valeur de la colonne «Total...» (voir également la note méthodologique)

Meise

2025

Catégorie principale / Sexe	Nombre total de faits avec au moins 1 suspect	Hommes	%	Femmes	%
Drogues	18	17	94,4%	2	11,1%
Vol et extorsion	14	12	85,7%	3	21,4%
Fraude	8	7	87,5%	1	12,5%
Infr. contre l'intégrité physique	8	8	100,0%		
Protection de la jeunesse	7	6	85,7%	1	14,3%
Registre de population	7	6	85,7%	1	14,3%
Infr. contre la foi publique	4	4	100,0%		
Ivresse et alcool	4	3	75,0%	1	25,0%
Dégradation de la propriété	3	1	33,3%	2	66,7%
Infr. contre autres valeurs morales et sentiments	3	2	66,7%	1	33,3%
Infr. contre la sécurité publique	3	3	100,0%		
Armes et explosifs	2	2	100,0%		
Criminalité informatique	2	1	50,0%	1	50,0%
Environnement	2	2	100,0%	1	50,0%
Infr. contre l'autorité publique	2	2	100,0%		
Infr. contre les mœurs	2	1	50,0%	1	50,0%

CRIMINALITE ENREGISTREE: SUSPECTS



Catégorie principale / Sexe	Nombre total de faits avec au moins 1 suspect	Hommes	%	Femmes	%
Législation sur les étrangers	2	1	50,0%	1	50,0%
Code pénal social	1	1	100,0%	1	100,0%
Total	92	79	85,9%	17	18,5%



1.2. Nombre d'infractions selon le sexe des suspects identifiés (par figure criminelle)

Étant donné que, tant un suspect identifié masculin qu'un suspect identifié féminin peuvent être impliqués lors d'un même fait, il est possible que la somme des colonnes «Hommes» et «Femmes» soit supérieure à la valeur de la colonne «Total...» (voir également la note méthodologique)

Meise

2025

FC Cambrilage

Figure criminelle / Sexe	Nombre total de faits avec au moins 1 suspect identifié	Hommes	%	Femmes	%
Cambriolage dans habitation	2	2	100,0%	1	50,0%
Cambriolage ds entreprise ou commerce	1	1	100,0%		
Cambriolage dans bâtiment (total)	3	3	100,0%	1	33,3%
Total	PA	PA	PA	PA	PA

FC Vol autre

Figure criminelle / Sexe	Nombre total de faits avec au moins 1 suspect identifié	Hommes	%	Femmes	%
Vol à l'étalage	6	4	66,7%	2	33,3%
Vol sur les chantiers	1	1	100,0%		
Total	PA	PA	PA	PA	PA

Criminalité ICT

Figure criminelle / Sexe	Nombre total de faits avec au moins 1 suspect identifié	Hommes	%
Phishing	1	1	100,0%
Total	PA	PA	PA

CRIMINALITE ENREGISTREE: SUSPECTS



FC Autre

Figure criminelle / Sexe	Nombre total de faits avec au moins 1 suspect identifié	Hommes	%	Femmes	%
Violence contre les métiers d'intérêt général	1	1	100,0%		
Dégradation de voiture	1			1	100,0%
Total	PA	PA	PA	PA	PA

PH Violence intrafamiliale (VIF)

Figure criminelle / Sexe	Nombre total de faits avec au moins 1 suspect identifié	Hommes	%
VIF: physique, dans le couple	2	2	100,0%
VIF: physique, envers des descendants	1	1	100,0%
Total	PA	PA	PA

PH Drogues

Figure criminelle / Sexe	Nombre total de faits avec au moins 1 suspect identifié	Hommes	%
Vente de cocaïne	1	1	100,0%
Vente de drogues synthétiques	2	2	100,0%
Total	PA	PA	PA

PH Violence dans l'espace public

Figure criminelle / Sexe	Nombre total de faits avec au moins 1 suspect identifié	Hommes	%	Femmes	%
Violence physique (voie publique)	3	3	100,0%		
Violence sexuelle (voie publique)	1			1	100,0%
Violence psychique (voie publique)	5	4	80,0%	1	20,0%
Total	PA	PA	PA	PA	PA

CRIMINALITE ENREGISTREE: SUSPECTS



PH Autre

Figure criminelle / Sexe	Nombre total de faits avec au moins 1 suspect identifié	Hommes	%
Cyberharcèlement	1	1	100,0%
Fraude à l'identité	2	2	100,0%
Total	PA	PA	PA



1.3. Nombre d'infractions selon l'âge des suspects identifiés (par catégorie principale)

Étant donné que, tant un suspect identifié mineur qu'un suspect identifié majeur peuvent être impliqués lors d'un même fait, il est possible que la somme des colonnes «Mineur» et «Majeur» soit supérieure à la valeur de la colonne «Total...»
(voir également la note méthodologique)

Meise

2025

Catégorie principale / Âge	Nombre total de faits avec au moins 1 suspect identifié	Mineur	%	Majeur	%
Drogues	18			18	100,0%
Vol et extorsion	14			14	100,0%
Fraude	8	2	25,0%	7	87,5%
Infr. contre l'intégrité physique	8			8	100,0%
Protection de la jeunesse	7	7	100,0%		
Registre de population	7			7	100,0%
Infr. contre la foi publique	4			4	100,0%
Ivresse et alcool	4			4	100,0%
Dégradation de la propriété	3			3	100,0%
Infr. contre autres valeurs morales et sentiments	3			3	100,0%
Infr. contre la sécurité publique	3			3	100,0%
Armes et explosifs	2			2	100,0%
Criminalité informatique	2			2	100,0%
Environnement	2			2	100,0%
Infr. contre l'autorité publique	2			2	100,0%
Infr. contre les moeurs	2			2	100,0%
Législation sur les étrangers	2			2	100,0%
Code pénal social	1			1	100,0%
Total	92	9	9,8%	84	91,3%



1.4. Nombre d'infractions selon l'âge des suspects identifiés (par figure criminelle)

Étant donné que, tant un suspect identifié mineur qu'un suspect identifié majeur peuvent être impliqués lors d'un même fait, il est possible que la somme des colonnes «Mineur» et «Majeur» soit supérieure à la valeur de la colonne «Total...»
(voir également la note méthodologique)

Meise

2025

FC Cambriolage

Figure criminelle / Âge	Nombre total de faits avec au moins 1 suspect identifié	Majeur	%
Cambriolage dans habitation	2	2	100,0%
Cambriolage ds entreprise ou commerce	1	1	100,0%
Cambriolage dans bâtiment (total)	3	3	100,0%
Total	PA	PA	PA

FC Vol autre

Figure criminelle / Âge	Nombre total de faits avec au moins 1 suspect identifié	Majeur	%
Vol à l'étalage	6	6	100,0%
Vol sur les chantiers	1	1	100,0%
Total	PA	PA	PA

Criminalité ICT

Figure criminelle / Âge	Nombre total de faits avec au moins 1 suspect identifié	Majeur	%
Phishing	1	1	100,0%
Total	PA	PA	PA

CRIMINALITE ENREGISTREE: SUSPECTS



FC Autre

Figure criminelle / Âge	Nombre total de faits avec au moins 1 suspect identifié	Majeur	%
Violence contre les métiers d'intérêt général	1	1	100,0%
Dégradation de voiture	1	1	100,0%
Total	PA	PA	PA

PH Violence intrafamiliale (VIF)

Figure criminelle / Âge	Nombre total de faits avec au moins 1 suspect identifié	Majeur	%
VIF: physique, dans le couple	2	2	100,0%
VIF: physique, envers des descendants	1	1	100,0%
Total	PA	PA	PA

PH Drogues

Figure criminelle / Âge	Nombre total de faits avec au moins 1 suspect identifié	Majeur	%
Vente de cocaïne	1	1	100,0%
Vente de drogues synthétiques	2	2	100,0%
Total	PA	PA	PA

PH Violence dans l'espace public

Figure criminelle / Âge	Nombre total de faits avec au moins 1 suspect identifié	Mineur	%	Majeur	%
Violence physique (voie publique)	3			3	100,0%
Violence sexuelle (voie publique)	1			1	100,0%
Violence psychique (voie publique)	5	1	20,0%	4	80,0%
Total	PA	PA	PA	PA	PA

PH Autre

Figure criminelle / Âge	Nombre total de faits avec au moins 1 suspect identifié	Majeur	%
Cyberharcèlement	1	1	100,0%
Fraude à l'identité	2	2	100,0%
Total	PA	PA	PA





Partie 2: Niveau SUSPECTS-FAIT (comptage du nombre de combinaisons suspect-fait)

2.1. Nombre de suspects-fait selon le sexe des suspects identifiés (TOP 5 des catégories principales)

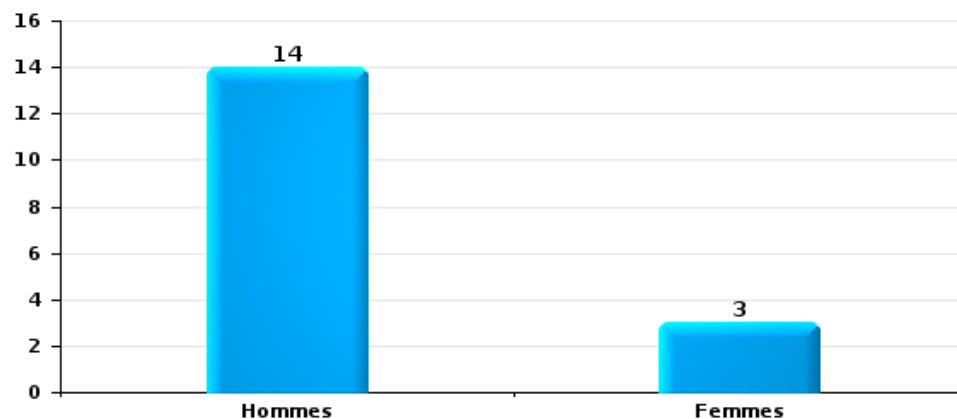
Lorsqu'un même suspect a commis plusieurs faits durant la période considérée, il est aussi comptabilisé plusieurs fois (voir également la note méthodologique)

Meise

2025

Vol et extorsion

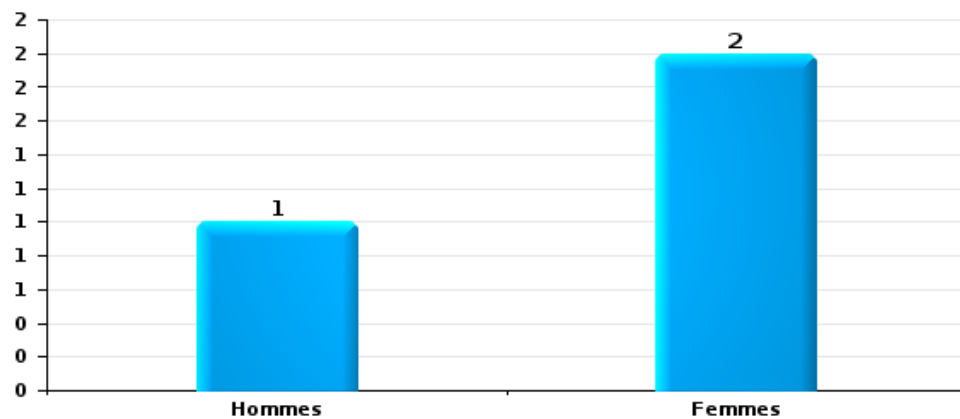
Nombre de suspects-fait selon le sexe





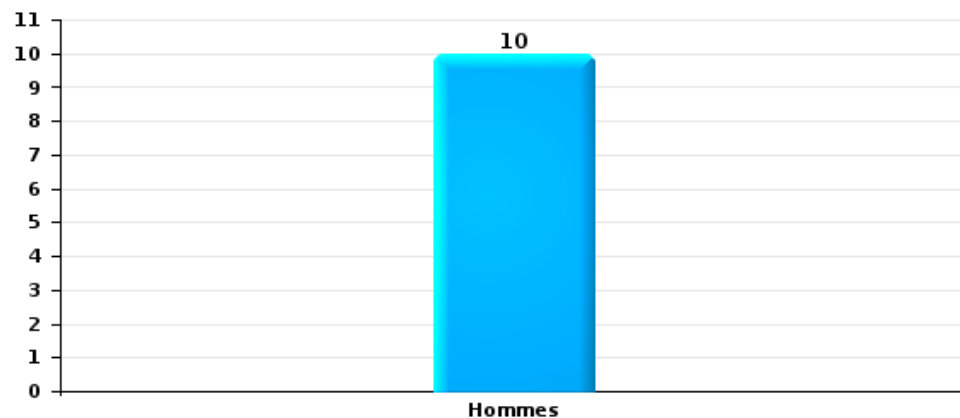
Dégradation de la propriété

Nombre de suspects-fait selon le sexe



Infr. contre l'intégrité physique

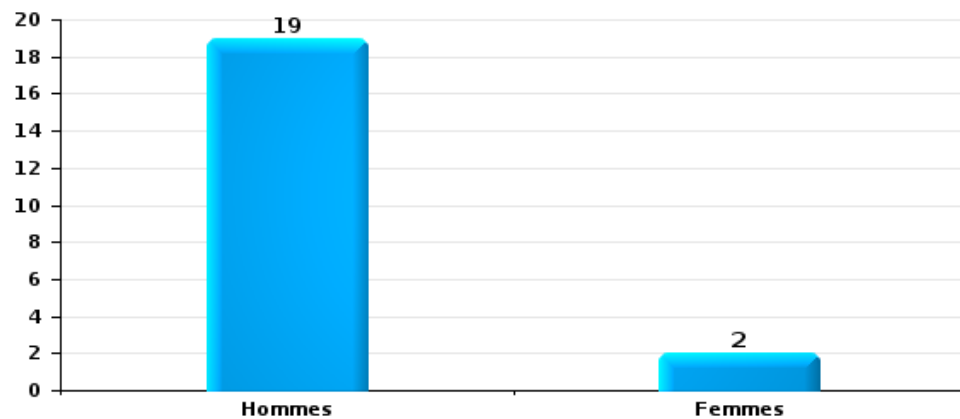
Nombre de suspects-fait selon le sexe





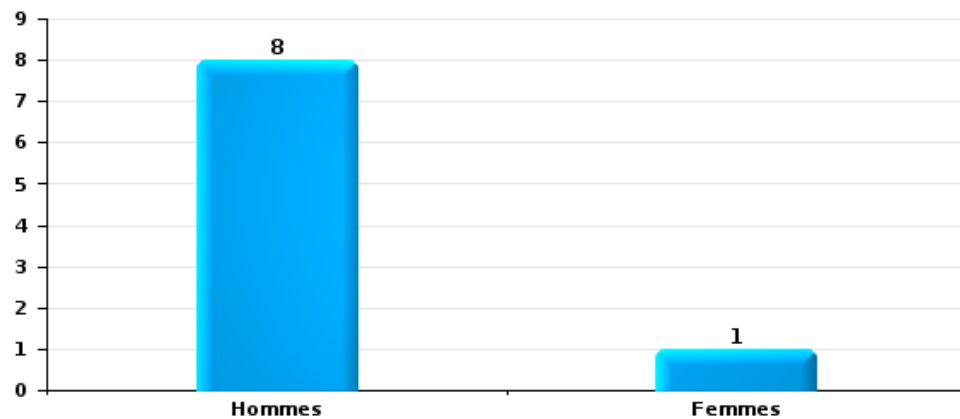
Drogues

Nombre de suspects-fait selon le sexe



Fraude

Nombre de suspects-fait selon le sexe





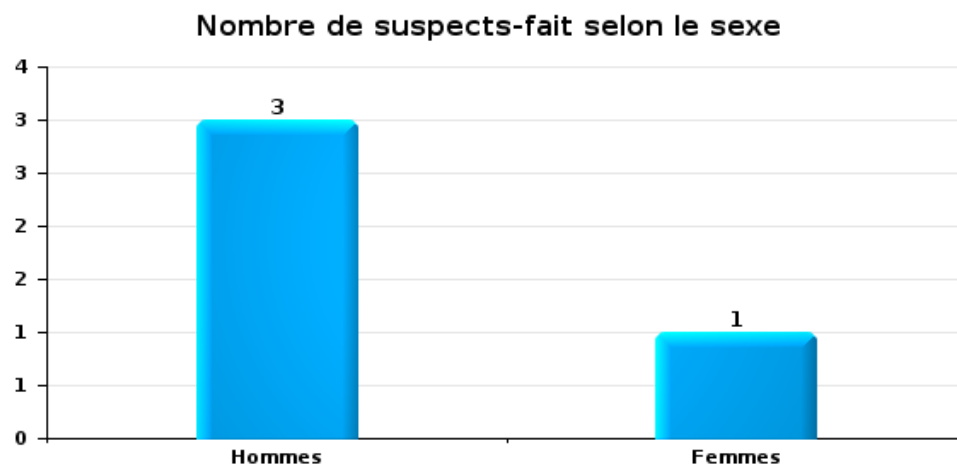
2.2. Nombre de suspects-fait selon le sexe des suspects identifiés (TOP 5 des figures criminelles)

Lorsqu'un même suspect a commis plusieurs faits durant la période considérée, il est aussi comptabilisé plusieurs fois (voir également la note méthodologique)

Meise

2025

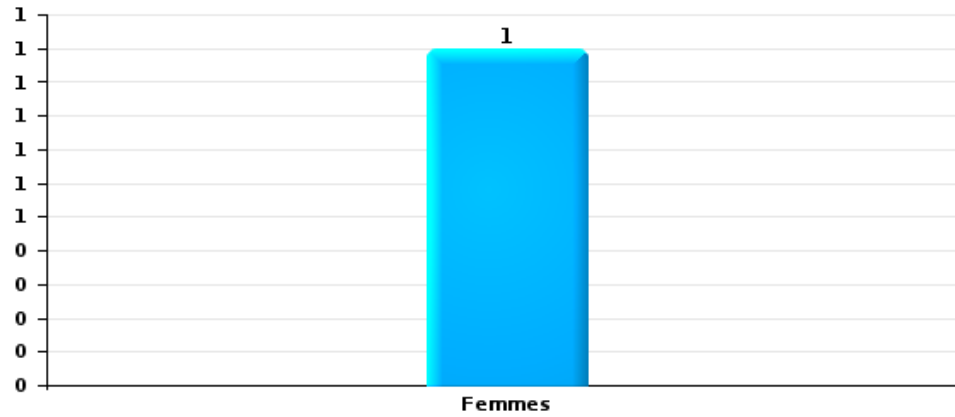
Cambriolage dans bâtiment (total)





Dégradation de voiture

Nombre de suspects-fait selon le sexe





2.3. Nombre de suspects-fait selon l'âge des suspects identifiés (TOP 5 des catégories principales)

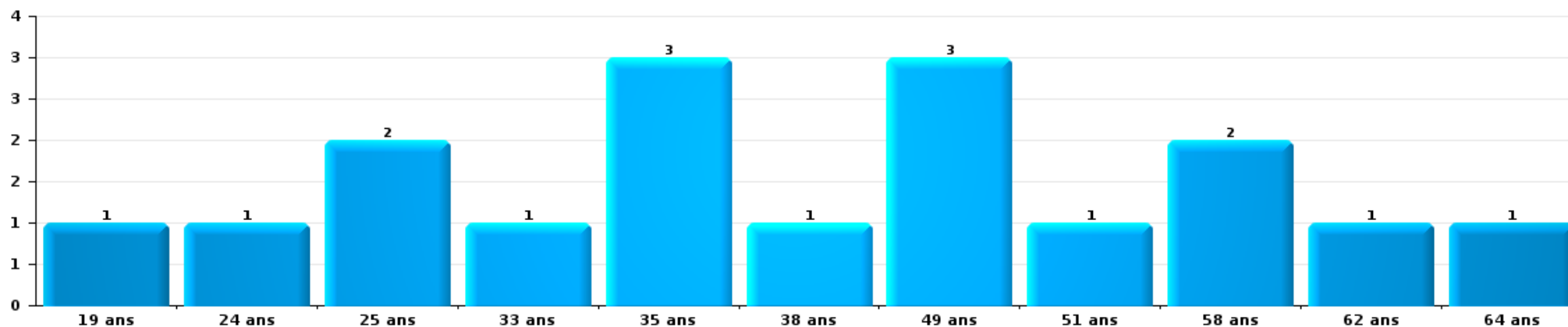
1) Lorsqu'un même suspect a commis plusieurs faits durant la période considérée, il est aussi comptabilisé plusieurs fois, qu'il ait le même âge ou non – 2) Les suspects au-dessous de 14 ans et à partir de 90 ans ne sont pas repris dans le tableau (voir également la note méthodologique)

Meise

2025

Vol et extorsion

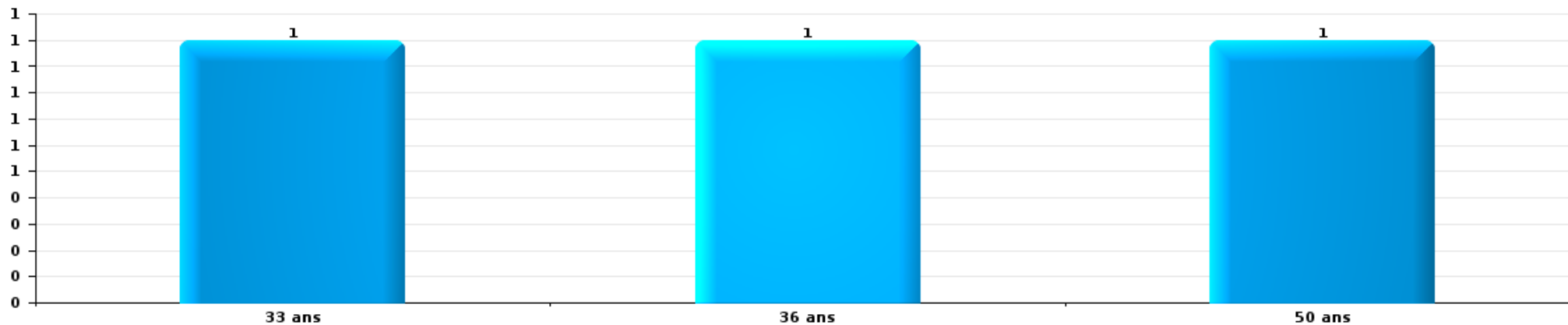
Nombre de suspects-fait par âge (chronologique)





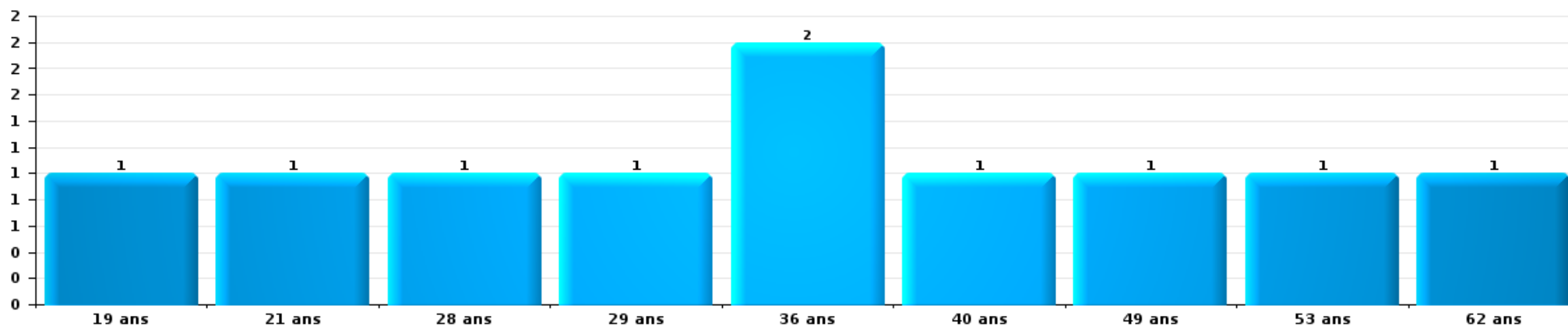
Dégradation de la propriété

Nombre de suspects-fait par âge (chronologique)



Infr. contre l'intégrité physique

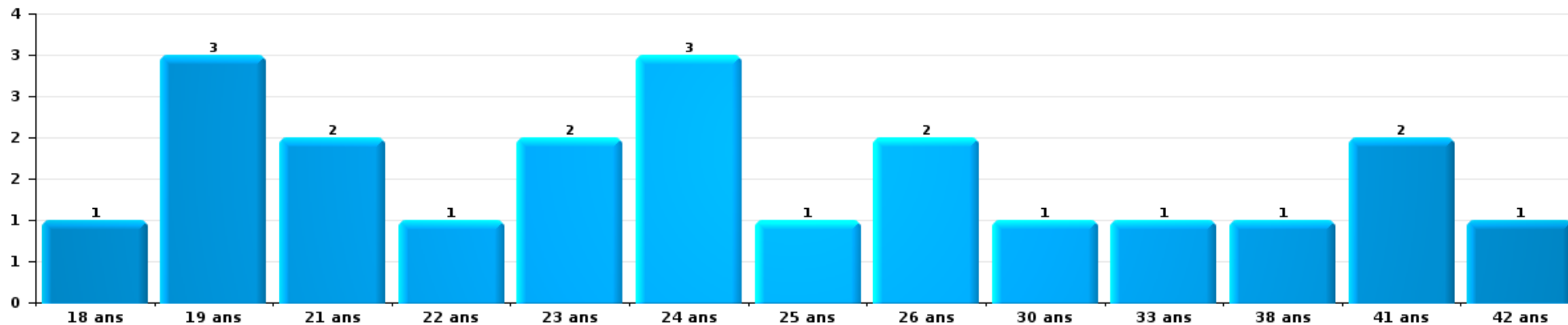
Nombre de suspects-fait par âge (chronologique)





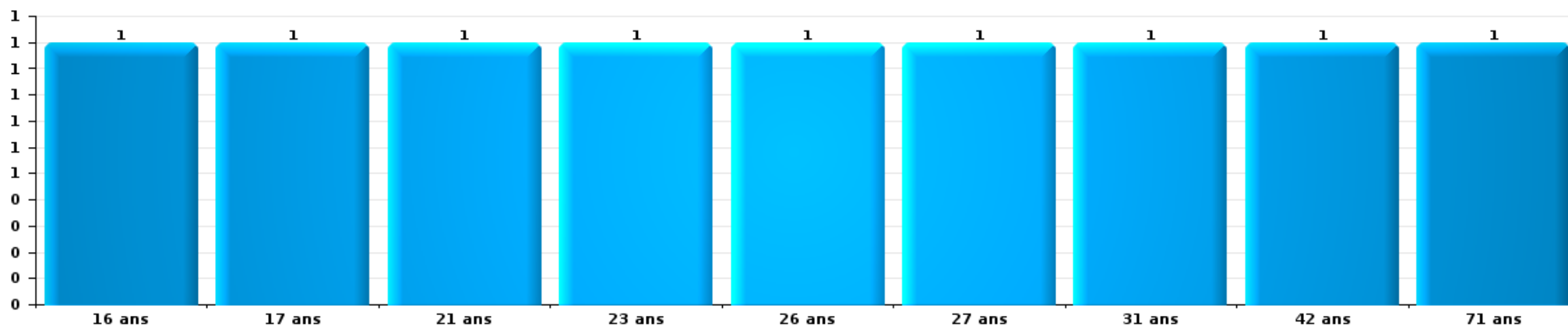
Drogues

Nombre de suspects-fait par âge (chronologique)



Fraude

Nombre de suspects-fait par âge (chronologique)





2.4. Nombre de suspects-fait selon l'âge des suspects identifiés (TOP 5 des figures criminelles)

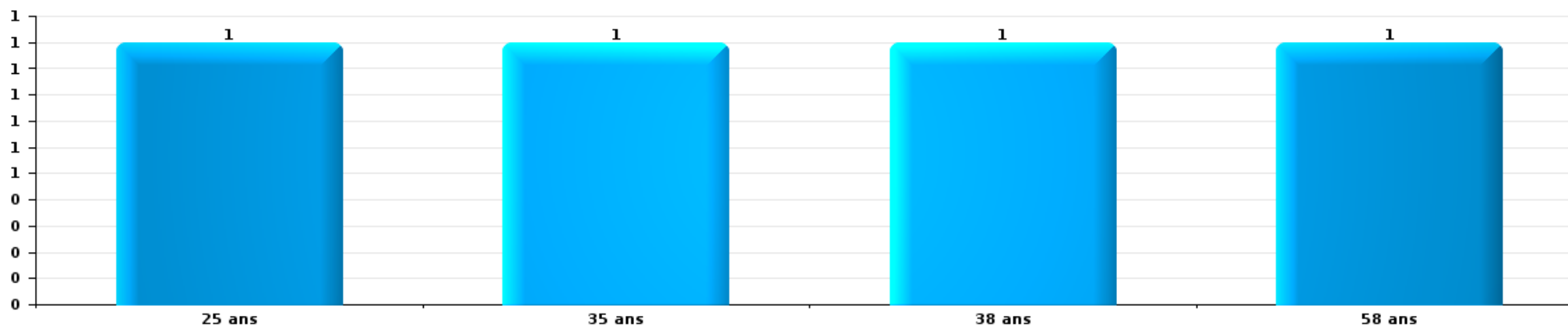
1) Lorsqu'un même suspect a commis plusieurs faits durant la période considérée, il est aussi comptabilisé plusieurs fois, qu'il ait le même âge ou non – 2) Les suspects au-dessous de 14 ans et à partir de 90 ans ne sont pas repris dans le tableau (voir également la note méthodologique)

Meise

2025

Cambrilage dans bâtiment (total)

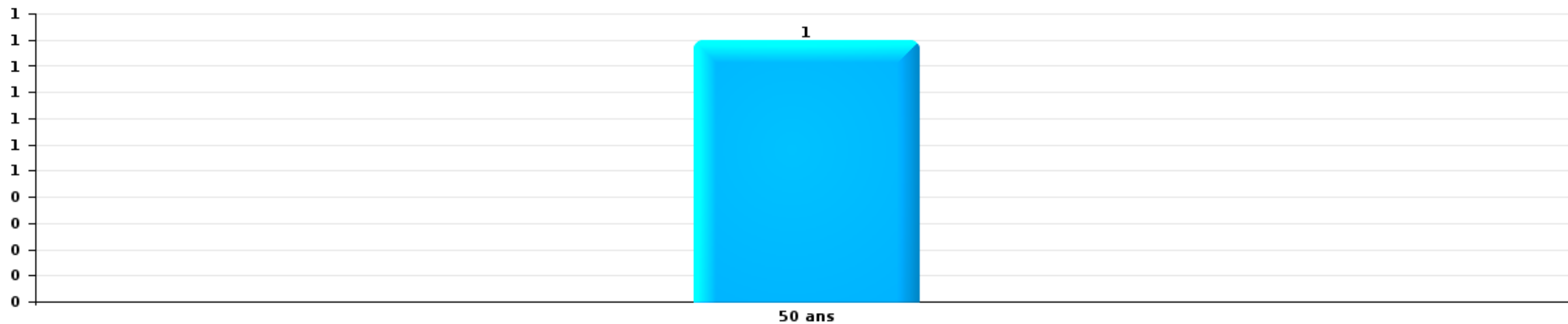
Nombre de suspects-fait par âge (chronologique)





Dégradation de voiture

Nombre de suspects-fait par âge (chronologique)



STATISTIQUES POLICIERES DE CRIMINALITE

LIEU DE PERPETRATION: COMMUNE

Meise

***ANNEXE I: DETAIL PAR CATEGORIE DE DELIT
CODE PENAL***



Meise

Infraction Code pénal

Infr. contre l'intégrité physique

			2000	2015	2016	2017	2018	2019	2020	2021	2022	2023	2024	2025
Assassinat	Empoisonnement (assassinat)	Tent.												1
	Autres	Acc.							1					
		Tent.								1				
Sous-total									2					1
Meurtre	Empoisonnement (meurtre)	Acc.									1			
	Meurtre pour faciliter le vol	Tent.							1					
		Acc.				1								
	Autres	Tent.				1	1			1				
Acc.														
Sous-total						2	1	1	1	1	1			
Torture et maltraitance	Traitement inhumain	Acc.		1		1								
		Sous-total		1		1								
Coups et/ou blessures vol. en sphère familiale	Entre partenaires ou ex-partenaires	Acc.	3	14	27	15	22	24	17	27	26	19	23	8
	Lors d'un différend familial en général	Acc.	5											
		Tent.	1											
	Par les parents envers un mineur	Acc.		2	4	3	1	2		1	3	4	3	
	Envers les parents	Acc.	2			1	2	6	2	3	1	2	1	2
	Envers d'autres ascendants directs ou collatéraux	Acc.		1	2	1			1		1	2		2
Sous-total			11	17	33	20	25	33	19	32	32	25	29	10
Coups et/ou blessures vol. hors sphère familiale	Bagarres (=coups réciproques)	Acc.	1	3	3	6	7	15	16	6	10	8	10	4
	Coups envers fonctionnaire de police	Acc.						1	2	1		1	1	
	Envers un mineur par une pers. ayant autorité	Acc.				1				3	2		1	1
	Envers un mineur qualité de l'auteur inconnue	Acc.	1		1				2	1			2	1
	Envers pers. vulnérable (qualité auteur inconnue)	Acc.										1		
	Coups envers personnel transport public	Acc.				1		1				2	1	
	Coups envers profession médicale	Acc.						1						
	Coups envers personnel institut d'enseignement	Acc.												1
	Non spécifié	Acc.	17	22	34	15	24	19	14	15	16	13	15	5
	Tent.	1	1											
Sous-total			20	26	38	22	32	37	34	26	28	25	31	11
Abstention coupable		Acc.		1			1			1				
		Sous-total		1			1			1				



Infr. contre l'intégrité physique

			2000	2015	2016	2017	2018	2019	2020	2021	2022	2023	2024	2025
Autres infr. volontaires. c/ l'intégrité phys.	Privation de soins à enfant ou personne vulnérable	Acc.										2		1
	Empoisonnement de denrées	Acc.											1	
	Entrave méchante à la circulation	Acc.			1					1	2	1	1	1
	Voies de faits et violences légères	Acc.	1		1		2	1	1					
	Sous-total		1		2		2	1	1	1	2	3	2	2
Infr. involontaires contre l'intégrité physique	Homicides involontaires	Acc.					1	1						
	Coups et/ou blessures involontaires	Acc.	4		1	1							2	1
	Administration involontaire substances nuisibles	Acc.										1		
	Abstention d'entretien enfant/personne vulnérable	Acc.			1									
	Morsure de chien	Acc.				1				2	1		1	2
	Non spécifié	Acc.	1											
Sous-total		5		2	2	1	1		2	1	1	3	3	
Total		37		45	75	45	63	73	57	63	64	54	65	27



Infr. contre la liberté individuelle

			2000	2015	2016	2017	2018	2019	2020	2021	2022	2023	2024	2025
Prise d'otages	Acc.		1	1										
	Tent.		1											
	Sous-total		2	1										
Enlèvement de mineur ou personne vulnérable	Enlèvement parental	Acc.							1	1		1	1	
		Tent.									1			
	Autre enlèvement	Acc.			1		1		1	1				
		Tent.												
	Sous-total			1		1		1	2	2	1	1		
Détenition par un particulier	Acc.			2					1				1	
	Sous-total			2					1				1	
	Total		2	1	2	1		1	2	2	2	1	2	



Infr. contre les mœurs

			2000	2015	2016	2017	2018	2019	2020	2021	2022	2023	2024	2025
Viol n'ayant pas causé la mort	Victime < 10a	Acc.	1				1			1				
	Victime 10a - 14a	Acc.				1								
	Victime 14a - 16a	Acc.						1						
	Victime 16a - 18a	Acc.							1					
	Victime majeure	Acc.			1	1	1		1	1				
	Sous-total		1		1	2	2	1	2	2				
Viol n'ayant pas causé la mort (nvCPS)	Victime < 16a	Acc.										2		
	Victime 16a - 18a	Acc.										2		
	Victime majeure	Acc.										1	2	
		Tent.									1	1		
	Sous-total									1	6	2		
Attentat à la pudeur avec violence / menace	Victime < 16a	Acc.		1		4				2				
	Victime majeure	Acc.	1	1	1	1								
	Sous-total		1	2	1	4	1			2				
Attentat à la pudeur sans violence / menace	Victime < 16a	Acc.		3		2	3			1	3			
		Tent.			1		1	1						
	Victime âge inconnu	Acc.				1								
	Sous-total			3	1	3	4	1		1	3			
Attentat à la pudeur non spécifié		Acc.						1						
		Sous-total						1						
Atteinte intégrité sexuelle sans mort (nvCPS)	Victime < 16a	Acc.											1	1
	Victime 16a - 18a	Acc.									2			
	Victime majeure	Acc.											1	
	Sous-total									2		2		1
Atteinte intégrité sex.-indéterminé (nvCPS)		Acc.												1
		Sous-total												1
Pornographie infantine	Détention	Acc.		2	4	1	2	3	2					
	Distribution	Acc.		1	4	2	3	3	2	1				
	Accès pornographie infantine via technologie	Acc.						1						
	Non spécifié	Acc.		1					1					
	Sous-total		4	8	3	5	7	5	5	1				
Incitation à la débauche	Victime mineure	Acc.		1	3					2				
	Age victime inconnu	Acc.		1		2								
	Sous-total		2	3	2					2				
Outrage public aux bonnes mœurs	Actions (exhibitionnisme, etc.)	Acc.	3	1	2	1	1	1						
	Ecrits, images, objets	Acc.		1	1	2			2		1			
		Tent.					1							
	Exhibitionnisme (nvCPS)	Acc.											1	1
	Sous-total		3	2	3	2	1	2		1		1	1	1

FPF/DGR/DR/BIPOL - Statistiques policières de criminalité (date de clôture: 31/10/2025)
 Les données pour les années 2001 jusqu'à 2014 ne sont plus publiées mais restent disponibles sur demande auprès du service BIPOL.
 Les données pour 2025 ne concernent que le 1er semestre.



Infr. contre les mœurs

			2000	2015	2016	2017	2018	2019	2020	2021	2022	2023	2024	2025
Voyeurisme	Observation/enregistrement de nudité ou intimité	Acc.									1			
	Diffusion enregistrement nudité ou intimité	Acc.						1						
		Sous-total						1			1			
Voyeurisme direct (nvCPS)	Victime majeure	Acc.										1	1	
		Sous-total										1	1	
Diffusion de contenu à caractère sexuel (nvCPS)	Victime majeure	Acc.												1
		Sous-total												1
Diffusion contenu sex. but méchant/lucrat. (nvCPS)	Victime < 16a	Acc.												1
	Victime majeure	Acc.									1	1		1
		Sous-total									1	1		2
Exploitation sexuelle mineurs-prostitution (nvCPS)	Incitation à la débauche/prostit. (nvCPS)	Acc.										1	1	
		Sous-total										1	1	
Images d'abus sexuels de mineurs (nvCPS)	Production/diffusion images abus sexuels (nvCPS)	Acc.											7	
	Détention/acquisition images abus sexuels (nvCPS)	Acc.							1			1	1	
		Sous-total							1			1	8	
Abus de la prostitution - personne majeure (nvCPS)		Acc.										1		
		Sous-total										1		
		Total	5	13	17	17	14	12	10	8	9	11	15	6



Infr. contre autres valeurs morales et sentiments

			2000	2015	2016	2017	2018	2019	2020	2021	2022	2023	2024	2025
Harcèlement	Harcèlement par téléphone (OLD)	Acc.	1											
		Acc.	3	19	14	20	19	20	23	22	26	23	13	10
	Sous-total	4	19	14	20	19	20	23	22	26	23	13	10	
Violation de sépulture		Acc.		2					1					
		Sous-total		2					1					
Violation du secret professionnel		Acc.		1						1		1	1	
		Sous-total		1						1		1	1	
Atteinte à l'honneur	Calomnie et diffamation	Acc.	7	3	2	3	3	2	4	7	6	2	3	
	Déclaration calomnieuse	Acc.		1										
	Imputation calomnieuse	Acc.		1	1	1					1			
	Divulgation méchante	Acc.			1									
	Injures (Délict)	Acc.	2	2	2	3	1	3	6	4	2			
	Non spécifié	Acc.									1			
	Sous-total	9	7	6	7	4	5	10	11	10	2	3		
Vie privée	Violation de domicile par un particulier	Acc.	1			2	2	1	1	2	1		1	
		Tent.									1			
	Violation du secret des lettres	Acc.			1	1		2						
	Sous-total	1		1	2	3	1	3	3	1		1		
Tapage nocturne		Acc.	16		2	1	1	2	1		3			
		Sous-total	16		2	1	1	2	1		3			
Violation de communication par particulier		Acc.		1										
		Sous-total		1										
Abus faiblesses de personnes		Acc.				1								
		Sous-total				1								
Vie privée moeurs: publication identité victime		Acc.					1							
		Sous-total					1							
Cyberlokkig (leurre de mineur par ICT)		Acc.			3									
		Sous-total			3									
Occupation bien d'autrui (squatter)	Pénétrer / occuper / séjourner (bien non habité)	Acc.										1		
		Sous-total										1		
		Total	30	30	26	31	28	28	38	37	40	27	18	10



Infr. relative au statut juridique de l'enfant

			2000	2015	2016	2017	2018	2019	2020	2021	2022	2023	2024	2025
Non-représentation d'enfants	Par les parents	Acc.	2	1	1	1	2	5			3	1		4
	Par une personne qui en a la charge	Acc.											1	
		Sous-total	2	1	1	1	2	5			3	1	1	4
		Total	2	1	1	1	2	5			3	1	1	4



Vol et extorsion

			2000	2015	2016	2017	2018	2019	2020	2021	2022	2023	2024	2025	
Vol avec circ. aggr.	Avec violence	Acc.	12	2	2	4	4	4	4	3	3	3	2	2	
		Tent.	1			2	1						1		1
	Sans violence	Acc.	126	203	136	130	182	160	117	112	149	149	91	74	35
		Tent.	65	48	48	26	37	43	37	27	27	47	31	29	21
Sous-total			204	253	186	162	224	207	158	142	199	126	105	59	
Vol sans circ. aggr.	Avec violence	Acc.	2	2	4		2	2	3	2	1	2		1	
	Sans violence, Vol à la tire	Acc.	2	8	6	6	8	1	5	1	4	3	2	3	
		Tent.						1							
	Sans violence, Vol d'usage	Acc.				2	1		1		1	1			
		Acc.	1	3	4	5	1	1	3	4	1	3	6	2	
	Sans violence, Vol domestique	Tent.												1	
Acc.		121	109	103	111	125	98	74	65	76	73	65	28		
	Sans violence	Tent.	5	2	3	3	4	5	3	6	3	2		7	
Sous-total			131	124	120	127	141	108	89	78	86	84	74	41	
Vol non spécifié		Acc.	71			1			4						
		Tent.	24												
Sous-total			95			1			4						
Extorsion		Acc.	1	1	2	1	2	1		3	1	4	1		
		Tent.	1	2		2	2	2	3	4	4	3	1	2	2
Sous-total			2	3	2	3	4	3	3	7	4	5	3	2	
Total			432	380	308	293	369	318	254	227	289	215	182	102	



Fraude

			2000	2015	2016	2017	2018	2019	2020	2021	2022	2023	2024	2025
Blanchiment d'argent	Acc.			2	2		2	2	3	5	5	5	7	3
	Sous-total			2	2		2	2	3	5	5	5	7	3
Recel	Recel simple	Acc.	1		2	2	1		4	1	1			
	Recel qualifié	Acc.	1											
	Non spécifié	Acc.				37							1	
	Sous-total		2		2	39	1		4	1	1		1	
Grivèlerie	Carburant / lubrifiant	Acc.	13	1	1					2				
	Boissons et aliments	Acc.		1					2					
	Voiture de location	Acc.		1				2		1				
	Non spécifié	Acc.	2											
	Sous-total		15	3	1			2	2	3				
Détournement et destruction frauduleuse	Cel frauduleux	Acc.	11	2	2	4	3	3	4		2	1		2
	D'argent, de papiers, etc.	Acc.				1								
	Non spécifié	Acc.	5											
	Sous-total	Tent.	16	2	2	4	4	3	5	1	2	1		2
Escoquerie	Fraude par internet	Acc.		19	14	15	28	31	48	51	47	54	37	32
		Tent.		2	1		6	6	2	2	1	4	2	
	Escoquerie sans internet	Acc.		11	13	12	6	10	10	8	6	8	9	12
		Tent.		2	3	3	2	1	2		2			2
	Non spécifié	Acc.	5											
	Sous-total	Tent.	8	34	31	30	42	48	62	61	56	66	48	46
Tromperie	Endossement frauduleux de factures	Acc.	2											
	Non spécifié	Acc.											1	
	Sous-total		2										1	
Abus de confiance et infr. apparentées	Abus de confiance	Acc.	7	1	10	7	11	14	13	5	7	8	7	10
	Abus des faiblesses	Acc.		2			1				1			
	Sous-total		7	3	10	7	12	14	13	5	8	8	7	10
Abus de biens sociaux	Par des sociétés	Acc.						2						
	Autres	Acc.							1					
	Sous-total							2	1					
Infr. liées à l'insolvabilité	Par des tiers	Acc.							1					
	Par le débiteur	Acc.			1				1					
	Sous-total			1					2					
Chèques sans provision		Acc.	2											
		Tent.	1											
	Sous-total		3											
Total			53	44	49	80	61	71	92	75	72	80	64	61

FPF/DGR/DR/BIPOL - Statistiques policières de criminalité (date de clôture: 31/10/2025)
 Les données pour les années 2001 jusqu'à 2014 ne sont plus publiées mais restent disponibles sur demande auprès du service BIPOL.
 Les données pour 2025 ne concernent que le 1er semestre.



Fraude



Dégradation de la propriété

			2000	2015	2016	2017	2018	2019	2020	2021	2022	2023	2024	2025
Incendie volontaire	Dans lieu habité (de jour)	Acc.			1									
	Dans lieu habité (de nuit)	Acc.			1									1
	Dans un autre lieu (de jour)	Acc.	1	1					1				1	
	Dans un autre lieu (de nuit)	Acc.	1	1				2	3				1	
	Dans un autre lieu (moment indéterminé)	Acc.	2	1								1		
	Non spécifié	Acc.	1											
	Sous-total		5	3	2			2	4			1	2	1
Destruction par explosion volontaire	Dans un autre lieu (de nuit)	Acc.							1					
	Sous-total								1					
Incendie involontaire		Acc.	6	2	3	6	5		4	1	3	2	2	
	Sous-total		6	2	3	6	5		4	1	3	2	2	
Destruction, dénaturation, dégradation	Avec circ. aggr.	Acc.	5		2							1		
	Destruction de biens agricoles	Acc.			1									
	Non spécifié	Acc.	56											
	Sous-total		61		3							1		
Vandalisme	Sur véhicules	Acc.	36	157	37	32	36	37	45	45	29	31	20	12
		Tent.	2											
	Sur autres biens mobiliers	Acc.	67	3	3	4	6	2	5	4	10	5	5	1
	Graffiti	Acc.	1	3				1	5	1	9	3	3	
		Acc.	28	24	22	35	25	28	24	27	27	19	21	16
	Autres détériorations sur biens immobiliers	Tent.	1											
		Acc.	2	2	1	2	7	1	5	1	1		1	
Dégradation de clôture	Tent.	1												
	Sous-total		138	189	63	73	74	69	84	78	76	58	50	29
	Total		210	194	71	79	79	71	93	79	79	62	54	30



Infr. contre la Sécurité de l'Etat

		2000	2015	2016	2017	2018	2019	2020	2021	2022	2023	2024	2025
Sûreté intérieure de l'Etat	Acc.			1									
	Sous-total			1									
	Total			1									



Infr. contre la sécurité publique

			2000	2015	2016	2017	2018	2019	2020	2021	2022	2023	2024	2025
Organisation criminelle	Acc.				1				1	2				
	Sous-total				1				1	2				
Association de malfaiteurs	Acc.	1	1	2	4	5	3	1	3	1		1	2	1
	Sous-total	1	1	2	4	5	3	1	3	1		1	2	1
Evasion de prisonniers	Non-respect surveillance électronique	Acc.					1		1			1		
	Sous-total						1		1			1		
Menaces	Menace d'attentat	Acc.		1			1		3	1				1
	Verbales	Acc.	38	4	10	14	9	14	18	14	6	7	10	2
		Tent.	1											
	Ecrites	Acc.	3	4	2	3	5	3	4	9	8	2	4	1
	Par gestes, emblèmes	Acc.	5	3	3	4	3	12	6	7	9	3	5	7
	Non spécifié	Acc.	1											1
	Sous-total	48	48	12	15	21	18	29	31	31	23	12	20	11
	Total	49	49	14	20	26	22	30	36	34	23	14	22	12



Infr. contre l'autorité publique

			2000	2015	2016	2017	2018	2019	2020	2021	2022	2023	2024	2025
Violence c/ personnes investies autorité publique		Acc.												1
		Sous-total												1
Rébellion	Rébellion armée	Acc.	1						1				1	
	Rébellion non armée	Acc.	2	2	1	4	4	4	5	1		3	1	
	Non spécifié	Acc.	2											
		Sous-total	5	2	1	4	4	4	6	1		3	2	
Outrages		Acc.	2					3	1	3		1	1	1
		Sous-total	2					3	1	3		1	1	1
Autres infractions	Bris de scellés	Acc.	1				2			1				
	Entraves exécution travaux publics	Acc.									1			
		Sous-total	1				2			1	1			
Total			8	2	1	4	6	7	7	5	1	4	3	2



Infr. contre la foi publique

			2000	2015	2016	2017	2018	2019	2020	2021	2022	2023	2024	2025
Faux en écritures	Faux en écritures	Acc.	3	4	5	5	3	4	4	3	4	5	8	1
		Tent.							1					
	Usage de faux en écrit. et écrit. falsifiées	Acc.			4		2		1	1	3	4	2	2
		Sous-total	3	4	9	5	5	4	6	4	7	9	10	3
Usurpation	De fonctions	Acc.	2											
	De nom	Acc.	2	6	7	4	4	4	3	1	9	9	5	4
	Non spécifié	Acc.		1									1	
		Sous-total	4	7	7	4	4	4	3	1	9	9	6	4
Contrefaçon / falsification	Contrefaçon	Acc.		1		1		1		1	1	2		
	Falsification	Acc.				1				2		1	1	
		Sous-total		1		2		1		3	1	3	1	
Fausses monnaies	Emission	Acc.		3	6	2		3			6			
		Tent.				1	1	1						
	Non spécifié	Acc.	1											
	Autres	Acc.						1				1		
	Sous-total	1	3	6	3	1	5				6	1		
Faux en justice	Fausses déclarations	Acc.	1								1	1		
	Faux serment	Acc.											1	
		Sous-total	1								1	1	1	
		Total	9	15	22	14	10	14	9	8	24	23	18	7



Meise

Infraction Code pénal

Infr. contre la famille

		2000	2015	2016	2017	2018	2019	2020	2021	2022	2023	2024	2025
Refus du droit aux relations personnelles	Acc.	22	8	16	15	11	13	18	17	14	15	8	4
	Sous-total	22	8	16	15	11	13	18	17	14	15	8	4
Non-acquittement pension alimentaire	Acc.	4	7	2	2	2	5	1	1		2	1	
	Sous-total	4	7	2	2	2	5	1	1		2	1	
	Total	26	15	18	17	13	18	19	18	14	17	9	4

Criminalité informatique

		2000	2015	2016	2017	2018	2019	2020	2021	2022	2023	2024	2025
Hacking	Acc.		2	4	1	2	3	9	5	10	6	6	4
	Tent.						1					1	
	Sous-total		2	4	1	2	4	9	5	10	6	7	4
Faux en informatique	Acc.		1		2	1	1	2	3	10	4	5	
	Tent.									1			
	Sous-total		1		2	1	1	2	3	11	4	5	
Fraude informatique	Acc.		2	7	18	18	40	62	32	79	74	62	49
	Tent.		1		1	1	3	9	3	1	1	3	
	Sous-total		3	7	19	19	43	71	35	80	75	65	49
Sabotage	Acc.						1				3	3	
	Sous-total						1				3	3	
	Total		6	11	22	22	49	82	43	101	88	80	53



Exercice illégal de l'autorité publique

		2000	2015	2016	2017	2018	2019	2020	2021	2022	2023	2024	2025
Usurpation de pouvoir	Acc.					1							
	Sous-total					1							
Corruption publique	Acc.									1			
	Sous-total									1			
	Total					1				1			

Marchand de sommeil

		2000	2015	2016	2017	2018	2019	2020	2021	2022	2023	2024	2025
Sans circ. aggr.	Acc.					1							
	Sous-total					1							
	Total					1							

Traite des êtres humains

		2000	2015	2016	2017	2018	2019	2020	2021	2022	2023	2024	2025
Exploitation économique	Acc.					1							
	Sous-total					1							
	Total					1							

Contravention Code pénal

		2000	2015	2016	2017	2018	2019	2020	2021	2022	2023	2024	2025
Injures (Contravention)	Acc.	4											
	Sous-total	4											
Destruction d'animaux (Contravention)	Acc.	1											
	Sous-total	1											
Autres contraventions CP	Acc.	12		1									
	Sous-total	12		1									
	Total	17		1									



STATISTIQUES POLICIERES DE CRIMINALITE

LIEU DE PERPETRATION: COMMUNE

Meise

***ANNEXE II: DETAIL PAR CATEGORIE DE DELIT
LOIS SPECIALES***



Meise

Infraction Lois spéciales

Drogues

			2000	2015	2016	2017	2018	2019	2020	2021	2022	2023	2024	2025
Détention		Acc.	10	23	21	13	40	33	38	33	31	25	27	13
		Sous-total	10	23	21	13	40	33	38	33	31	25	27	13
Usage	Usage en groupe	Acc.	3											
	Usage individuel	Acc.	10											
	Faciliter l'usage	Acc.			2							1		
	Incitation à l'usage	Acc.	1											
	Désordre, scandale ou danger dans un espace public	Acc.										1		
		Sous-total	14		2							2		
Importation et exportation		Acc.	4		2					1	2			1
		Sous-total	4		2					1	2			1
Fabrication		Acc.		1	3	1			1	1	1		1	
		Sous-total		1	3	1			1	1	1		1	
Commerce		Acc.	8	4	3	1	4	5	5	4	2	7	4	4
		Sous-total	8	4	3	1	4	5	5	4	2	7	4	4
Protoxyde d'azote (gaz hilarant)		Acc.											1	1
		Sous-total											1	1
Autres		Acc.	1	2		1		1				1	1	
		Sous-total	1	2		1		1				1	1	
		Total	37	30	31	16	44	39	44	39	36	35	34	19



Législation sur les étrangers

			2000	2015	2016	2017	2018	2019	2020	2021	2022	2023	2024	2025
Transmigration illégale	Mariages simulés/blancs sans récompense/contrainte	Acc.						1					1	
	Accès au territoire	Acc.	3	3			1	5		4	1			
	Séjour	Acc.	6	3	6	9	31	13	12	12	11	13	16	3
	Pas de port de documents d'identité ou de voyage	Acc.				1					1			
	Inscription au registre des étrangers	Acc.		5	2			2						
	Sous-total		9	11	8	9	33	21	12	16	13	13	17	3
Non spécifié		Acc.				1								
		Sous-total				1								
Autres		Acc.		1										
		Sous-total		1										
	Total		9	12	8	10	33	21	12	16	13	13	17	3

Environnement

			2000	2015	2016	2017	2018	2019	2020	2021	2022	2023	2024	2025
Déchets	Déchets par professionnel	Acc.		1		2			2		1			
	Déchets par particulier	Acc.		10	6	2	3	5	1	2	2	1	1	
	Déchets par personne indéterminée	Acc.	14											
	Non spécifié	Tent.	1											
		Acc.	1											
	Sous-total		16	11	6	4	3	5	3	2	3	1	1	
Autres que déchets	Urbanisme	Acc.	10	2		2	2	5	1	2	4	8	5	1
	Permis d'environnement	Acc.							1				1	
	Bruit	Acc.	5											
	Pollution du sol	Acc.				1								
	Autres nuisances en matière d'environnement	Acc.	3											
	Sous-total		18	2		3	2	5	2	2	4	8	6	1
Biodiversité / Faune et flore	Bien-être animal	Acc.	4	1	1		2		4	2	1	4	1	1
	Protection de la nature	Acc.	2		1			1						
	Destruction d'animaux	Acc.	2					1						
	Sous-total		8	1	2		2	2	4	2	1	4	1	1
	Total		42	14	8	7	7	12	9	6	8	13	8	2



Armes et explosifs

			2000	2015	2016	2017	2018	2019	2020	2021	2022	2023	2024	2025
Détention illégale	Arme à feu	Acc.		5	9	7	1	8	6	6	5	2	1	2
	Arme blanche ou non à feu	Acc.		1	2	1	1	4	4	2	1	3	2	
	Munition	Acc.			1	1			2	2	2	2		
	Non spécifié	Acc.	4											
	Sous-total		4	6	12	9	2	12	12	10	8	7	3	2
Port / transport illégal	Arme à feu	Acc.					1	1	1	1			1	
	Arme blanche ou non à feu	Acc.		4	3	1		5	5	5	2	5	1	1
	Non spécifié	Acc.	5											
	Sous-total		5	4	3	1	1	6	6	6	2	5	2	1
Commerce illégal	Arme à feu	Acc.								1				
	Sous-total									1				
Autre	Numéro de série	Acc.			1									
	Sous-total				1									
	Total		9	10	16	10	3	18	18	17	10	12	5	3

Protection de la personne

			2000	2015	2016	2017	2018	2019	2020	2021	2022	2023	2024	2025
Discrimination	Racisme et xénophobie	Acc.	1	1		3		2	2	2		1		
	Fondée sur conviction religieuse ou philosophique	Acc.						1						
	Autre discrimination	Acc.		1				1						
	Sous-total		1	2		3		4	2	2		1		
Protection de la vie privée		Acc.	2		1	1								
	Sous-total		2		1	1								
Droit à l'image		Acc.		1		1	1	1			2			
	Sous-total			1		1	1	1			2			
	Total		3	3	1	5	1	5	2	2	2	1		



Meise

Infraction Lois spéciales

Hormones et dopage

		2000	2015	2016	2017	2018	2019	2020	2021	2022	2023	2024	2025
Détention	Acc.								1				
	Sous-total:								1				
	Total:								1				

Sécurité privée

		2000	2015	2016	2017	2018	2019	2020	2021	2022	2023	2024	2025
Entreprises de gardiennage / de sécurité	Acc.			1									
	Sous-total:			1									
	Total:			1									

Protection de la jeunesse

		2000	2015	2016	2017	2018	2019	2020	2021	2022	2023	2024	2025
Législation sur l'obligation scolaire	Acc.				1	1				1	1		
	Sous-total:				1	1				1	1		
Législation sur la protection de la jeunesse	Acc.		8	19	25	37	56	58	62	73	68	56	39
	Sous-total:		8	19	25	37	56	58	62	73	68	56	39
	Total:		8	19	26	38	56	58	62	74	69	56	39



Code pénal social

		2000	2015	2016	2017	2018	2019	2020	2021	2022	2023	2024	2025
Harcèlement au travail	Acc.							1					
	Sous-total:							1					
Mise en danger du travailleur	Acc.							1					
	Sous-total:							1					
Travail illégal	Acc.	3											
	Sous-total:	3											
Fraude sociale aux cotisations (travail au noir)	Acc.			1	1	1					1	1	
	Sous-total:			1	1	1					1	1	
Sécurité sociale	Acc.				1								
	Sous-total:				1								
Infr. contre foi publique en droit pénal social	Acc.		1							1			
	Sous-total:		1							1			
Escroquerie en droit pénal social	Acc.		1			1						2	1
	Sous-total:		1			1						2	1
Autres	Acc.										1		1
	Sous-total:										1		1
	Total:	3	2	1	3	1	2	1	2	3	2		

Ivresse et alcool

		2000	2015	2016	2017	2018	2019	2020	2021	2022	2023	2024	2025
Ivresse publique	Acc.	2	5	6	4	8	12	11	13	10	11	9	4
	Sous-total:	2	5	6	4	8	12	11	13	10	11	9	4
Heure de fermeture d'établiss. hôteliers	Acc.	1	1	1									
	Sous-total:	1	1	1									
	Total:	3	6	7	5	8	12	11	13	10	11	9	4



Législation sur les élections

		2000	2015	2016	2017	2018	2019	2020	2021	2022	2023	2024	2025
	Acc.	2											
	Sous-total:	2											
	Total:	2											

Registre de population

		2000	2015	2016	2017	2018	2019	2020	2021	2022	2023	2024	2025
	Acc.	7	31	22	7	15	22	14	11	5		23	7
	Tent.	2											
	Sous-total:	9	31	22	7	15	22	14	11	5		23	7
	Total:	9	31	22	7	15	22	14	11	5		23	7

Carte d'identité

		2000	2015	2016	2017	2018	2019	2020	2021	2022	2023	2024	2025
Pas en possession	Acc.	1						2	8				
	Sous-total:	1						2	8				
Autres	Acc.	6							1				
	Sous-total:	6							1				
	Total:	7						2	9				

Santé publique

		2000	2015	2016	2017	2018	2019	2020	2021	2022	2023	2024	2025
Denrées alimentaires	Acc.	1										1	
	Sous-total:	1										1	
Refus ou négligence respect mesures	Acc.							277	219				
	Sous-total:							277	219				
Autres	Acc.							6					
	Sous-total:							6					
	Total:	1						283	219			1	



Travail

		2000	2015	2016	2017	2018	2019	2020	2021	2022	2023	2024	2025
Règlement général protection du travail	Acc.					1		1					
	Sous-total:					1		1					
Infractions mesure interdiction professionnelle	Acc.					1							
	Sous-total:					1							
Fraude sociale aux cotisations (travail au noir)	Acc.	4											
	Sous-total:	4											
Non spécifié	Acc.								1				
	Sous-total:								1				
Autres	Acc.	1											
	Sous-total:	1											
	Total:	5				2		1	1				

Protection des revenus publics

		2000	2015	2016	2017	2018	2019	2020	2021	2022	2023	2024	2025
Douane et accises	Acc.					1							
	Sous-total:					1							
Taxe de circulation / TMC	Acc.						1						
	Sous-total:						1						
Fraude TVA	Acc.							1					
	Sous-total:							1					
Fraude fiscale - impôts sur le revenu	Acc.						2	2					
	Sous-total:			1			2	2					
Non spécifié	Acc.	1										1	
	Sous-total:	1	3		5	4	3					1	
	Total:	1	3	1	5	5	6	3				1	



Législation économique

		2000	2015	2016	2017	2018	2019	2020	2021	2022	2023	2024	2025
Sociétés	Acc.			2			1					1	
	Sous-total:			2			1					1	
Instruments financiers	Acc.	1											
	Sous-total:	1											
Autres	Acc.							1					
	Sous-total:							1					
	Total:	1		2			1	1				1	

Autres lois spéciales

		2000	2015	2016	2017	2018	2019	2020	2021	2022	2023	2024	2025
Transport	Acc.							1					
	Sous-total:							1					
Loteries et jeux de hasard	Acc.	1											
	Sous-total:	1											
Dégradation involontaire câbles télécommunication	Acc.		3	4	4	2	5	5	8	2	4	7	4
	Sous-total:		3	4	4	2	5	5	8	2	4	7	4
Moyens de communications électroniques	Acc.									1			
	Sous-total:									1			
Autres	Acc.	10						6	3			2	
	Sous-total:	10						6	3			2	
	Total:	11	3	4	4	2	5	12	11	3	4	9	4

STATISTIQUES POLICIERES DE CRIMINALITE

LIEU DE PERPETRATION: COMMUNE

Meise

***ANNEXE III: DETAIL
FIGURES CRIMINELLES / PHENOMENES***



Meise

FC Vol moyen de transport

		2000	2015	2016	2017	2018	2019	2020	2021	2022	2023	2024	2025
Vol de voiture	Acc.	31	9	6	7	11	5	16	6	4	4	3	2
	Tent.	10				2		5					
	Total	41	9	6	7	13	5	21	6	4	4	3	2
Vol de moto	Acc.	1	1			1			1		1	1	
	Total	1	1			1			1		1	1	
Carjacking	Acc.	4				1	1	1	1				
	Tent.	2											
	Total	6				1	1	1	1				
Homejacking	Acc.	5											
	Total	5											
Vol dans les garages	Acc.	2	1	2		2		1					
	Total	2	1	2		2		1					
Vol de vélomoteur	Acc.	2	2	1	2		1	1		1	2		
	Total	2	2	1	2		1	1		1	2		
Vol de vélo	Acc.	24	25	23	25	50	36	23	13	26	27	14	1
	Tent.					1			1		1		
	Total	24	25	23	25	51	36	23	14	26	28	14	1



FC Cambriolage

		2000	2015	2016	2017	2018	2019	2020	2021	2022	2023	2024	2025
Cambriolage dans habitation	Acc.	102	118	93	51	77	79	53	59	90	52	43	21
	Tent.	59	29	31	14	26	27	21	13	35	21	23	14
	Total	161	147	124	65	103	106	74	72	125	73	66	35
Cambriolage ds entreprise ou commerce	Acc.	19	16	3	6	18	8	7	13	5	5	2	
	Tent.	4	9	5	3	5	4	1	5	2	1	1	1
	Total	23	25	8	9	23	12	8	18	7	6	3	1
Cambriolage ds service public ou bâtiment administ	Acc.	4	3	5	6	6	1		1	7	1	1	
	Tent.	2	2	2	1		1	1			2	1	1
	Total	6	5	7	7	6	2	1	1	7	3	2	1
Vol au béliier	Tent.		1										
	Total		1										
Cambriolage dans bâtiment (total)	Acc.	124	137	101	63	101	88	60	72	102	58	46	21
	Tent.	65	40	38	18	31	32	23	18	37	24	25	16
	Total	189	177	139	81	132	120	83	90	139	82	71	37

FC Vol autre

		2000	2015	2016	2017	2018	2019	2020	2021	2022	2023	2024	2025
Vol à main armée	Acc.	17	1		3		1	2	3	2	2		1
	Tent.		1		1	1					1		
	Total	17	2		4	1	1	2	3	2	3		1
Vol avec violence sans arme	Acc.	6	5	8	2	9	5	5	7	5	6	3	2
	Tent.	3	2		3	2	2	2	4	4	1	2	3
	Total	9	7	8	5	11	7	7	11	9	7	5	5
Vol dans ou sur un véhicule	Acc.	67	65	37	65	47	59	33	29	33	28	22	6
	Tent.	13	6	10	5	2	5	4	4	5	2	2	3
	Total	80	71	47	70	49	64	37	33	38	30	24	9
Vol d'armes et explosifs	Acc.	4	4	3	3	3	1	2	2	1	1	1	
	Total	4	4	3	3	3	1	2	2	1	1	1	



FC Vol autre

		2000	2015	2016	2017	2018	2019	2020	2021	2022	2023	2024	2025
Steaming	Tent.					1							
	Total					1							
Arrachage de sac à main	Acc.		1		1		1						
	Total		1		1		1						
Vol à l'arraché	Acc.	3	1	2	1	3	6	8	3	2	1		3
	Total	3	1	2	1	3	6	8	3	2	1		3
Vol à la tire	Acc.	4	8	6	6	8	1	5	1	4	4	2	3
	Tent.						1						
	Total	4	8	6	6	8	2	5	1	4	4	2	3
Vol à l'étalage	Acc.	3	12	15	23	12	8	5	19	29	17	15	10
	Tent.				1				2		1		
	Total	3	12	15	24	12	8	5	21	29	18	15	10
Vol par ruse	Acc.	5	2	1		2	3	7	6	3	5		
	Tent.	1					4	1	1	1	1		2
	Total	6	2	1		2	7	8	7	4	6		2
Vol de métaux	Acc.		1	3	3		4	3	1	1	1		
	Tent.								1				
	Total		1	3	3		4	3	2	1	1		
Vol sur les chantiers	Acc.	2	3	6	10	12	10	15	5	4	7	4	4
	Tent.				1				1				
	Total	2	3	6	11	12	10	15	6	4	7	4	4
Home-invasion	Acc.		1		2	1		1	1				
	Total		1		2	1		1	1				
Vol d'animaux	Acc.	1			1		1	1	1			1	
	Total	1			1		1	1	1			1	



FC Vol autre

		2000	2015	2016	2017	2018	2019	2020	2021	2022	2023	2024	2025
Vol de cargaison	Acc.		1				1						
	Tent.						1						
	Total		1				2						

Criminalité ICT

		2000	2015	2016	2017	2018	2019	2020	2021	2022	2023	2024	2025
Fraude de cartes de paiements	Acc.	1	2	4	12	6	16	4	6	9	10	9	2
	Tent.		1					1					
	Total	1	3	4	12	6	16	5	6	9	10	9	2

Phishing	Acc.			1		2	1	36	21	31	38	23	22
	Tent.							5	3			2	
	Total			1		2	1	41	24	31	38	25	22

Ransomware	Acc.										2	1	
	Total										2	1	

Shouldersurfing	Acc.				1	7		1		1			
	Total				1	7		1		1			

Skimming	Acc.			1				1					
	Total			1				1					



FC Autre

		2000	2015	2016	2017	2018	2019	2020	2021	2022	2023	2024	2025
Violence contre les métiers d'intérêt général	Acc.				1		3	3	2		3	3	2
	Total				1		3	3	2		3	3	2
Graffiti	Acc.	1	3				1	5	1	9	3	3	
	Total	1	3				1	5	1	9	3	3	
Dégradation de voiture	Acc.	17	154	34	26	33	37	45	44	28	29	22	10
	Total	17	154	34	26	33	37	45	44	28	29	22	10
Rixe au couteau	Acc.			1		1			1	2	1		
	Tent.						1						
	Total			1		1	1		1	2	1		



PH Violence intrafamiliale (VIF)

		2000	2015	2016	2017	2018	2019	2020	2021	2022	2023	2024	2025
VIF: physique, dans le couple	Acc.	3	14	28	15	23	27	18	27	27	19	23	8
	Total	3	14	28	15	23	27	18	27	27	19	23	8
VIF: physique, envers des descendants	Acc.	1	3	5	3	1	3	1	2	3	5	5	1
	Tent.							1		1			
Total	1	3	5	3	1	3	2	2	4	5	5	1	
VIF: physique, envers d'autres membres	Acc.	7	1	4	2	2	8	3	4	3	2	5	2
	Tent.	1					1						
Total	8	1	4	2	2	9	3	4	3	2	5	2	
VIF: sexuelle, dans le couple	Acc.		1	2							1		
	Total		1	2							1		
VIF: sexuelle, envers des descendants	Acc.		2		3								
	Total		2		3								
VIF: psychique, dans le couple	Acc.	24	10	19	17	16	19	19	23	21	18	9	8
	Total	24	10	19	17	16	19	19	23	21	18	9	8
VIF: psychique, envers des descendants	Acc.					2			1	1			
	Total					2			1	1			
VIF: psychique, envers d'autres membres	Acc.			1	3	2			1				
	Total			1	3	2			1				
VIF: économique, dans le couple	Acc.		1	3				2	2		1	1	
	Total		1	3				2	2		1	1	
VIF: économique, envers des descendants	Acc.	1											
	Total	1											
VIF: économique, envers d'autres membres	Acc.	4	7	3	2	2	6	1	1		2	1	
	Total	4	7	3	2	2	6	1	1		2	1	



PH Hormones et dopage

		2000	2015	2016	2017	2018	2019	2020	2021	2022	2023	2024	2025
Dopage humain	Acc.								1				
	Total								1				
Engraissement illégal	Acc.					1						1	
	Total					1						1	

PH Drogues

		2000	2015	2016	2017	2018	2019	2020	2021	2022	2023	2024	2025
Vente de cocaïne	Acc.		2	1			2		2	2	1	1	1
	Total		2	1			2		2	2	1	1	1
Vente de drogues synthétiques	Acc.			1						1		1	2
	Total			1						1		1	2
Production de cannabis (culture)	Acc.			1					1	1			
	Total			1					1	1			

PH Trafic d'armes

		2000	2015	2016	2017	2018	2019	2020	2021	2022	2023	2024	2025
Commerce et production d'arme à feu et mun.	Acc.			1					1				
	Total			1					1				

PH Traite des êtres humains

		2000	2015	2016	2017	2018	2019	2020	2021	2022	2023	2024	2025
TEH - exploitation économique	Acc.					1							
	Total					1							
TEH - exploitation sexuelle	Acc.										2	1	
	Total										2	1	

PH Violence dans l'espace public

		2000	2015	2016	2017	2018	2019	2020	2021	2022	2023	2024	2025
Violence physique (transport public)	Acc.	1					1	1	1	1	2	1	
	Tent.									1			
	Total	1					1	1	1	2	2	1	



PH Violence dans l'espace public

		2000	2015	2016	2017	2018	2019	2020	2021	2022	2023	2024	2025
Violence physique (voie publique)	Acc.	10	11	11	10	17	15	14	17	15	10	18	6
	Tent.	1	1		1	1							
	Total	11	12	11	11	18	15	14	17	15	10	18	6
Violence physique (autre endroit public)	Acc.	1	1		1	1	3		2		1		
	Tent.												
	Total	1	1		1	1	3		2		1		
Violence physique (endroit accessible au public)	Acc.	5	10	11	8	9	6	3	2	6	4	5	1
	Tent.												
	Total	5	10	11	8	9	6	3	2	6	4	5	1
Violence sexuelle (transport public)	Acc.					1				1			
	Tent.												
	Total					1				1			
Violence sexuelle (voie publique)	Acc.	1			1	1			1		2	1	1
	Tent.					1	1						
	Total	1			1	2	1		1		2	1	1
Violence sexuelle (autre endroit public)	Acc.	1					1			1	1		
	Tent.												
	Total	1					1			1	1		
Violence sexuelle (endroit accessible au public)	Acc.	1		1		1	2			1	1		
	Tent.												
	Total	1		1		1	2			1	1		
Violence psychique (transport public)	Acc.	1	1		1								
	Tent.												
	Total	1	1		1								
Violence psychique (voie publique)	Acc.	17	8	8	7	8	18	14	17	24	15	13	12
	Tent.												
	Total	17	8	8	7	8	18	14	17	24	15	13	12
Violence psychique (autre endroit public)	Acc.	2	1			1	1		1	1	1		
	Tent.												
	Total	2	1			1	1		1	1	1		
Violence psychique (endroit accessible au public)	Acc.	4	3	5	7	3	8	8	13	4	8	8	
	Tent.												
	Total	4	3	5	7	3	8	8	13	4	8	8	
Vol à main armée (voie publique)	Acc.	6			1				2				1
	Tent.		1										
	Total	6	1		1				2				1



PH Violence dans l'espace public

		2000	2015	2016	2017	2018	2019	2020	2021	2022	2023	2024	2025
Vol à main armée (autre endroit public)	Acc.	1											
	Total	1											
Vol à main armée (endroit accessible au public)	Acc.	3	1							1	2		
	Tent.				1	1							
	Total	3	1		1	1				1	2		
Vol avec violence sans arme (voie publique)	Acc.	3	2	4	1	5	2	1	2	1	1	1	1
	Tent.	2			1	1	1			1			
	Total	5	2	4	2	6	3	1	2	2	1	1	1
Vol avec violence sans arme (autre endroit public)	Acc.					1							
	Total					1							
Vol avec violence sans arme (endr. acces. au pub.)	Acc.	2	1			1	1	3	1	1	1	1	
	Total	2	1			1	1	3	1	1	1	1	

PH Autre

		2000	2015	2016	2017	2018	2019	2020	2021	2022	2023	2024	2025
Faux policiers	Acc.										1		
	Total										1		
Terrorisme, extrémisme et radicalisme	Acc.			1				1					
	Total			1				1					
Cyberharcèlement	Acc.	1	8	7	8	7	7	17	14	16	9	8	4
	Total	1	8	7	8	7	7	17	14	16	9	8	4
Fraude à l'identité	Acc.	2	7	7	5	6	4	8	11	18	12	10	8
	Tent.							1	1	1			
	Total	2	7	7	5	6	4	9	12	19	12	10	8



STATISTIQUES POLICIERES DE CRIMINALITE

LIEU DE PERPETRATION: COMMUNE

Meise

***ANNEXE IV: FAITS ENREGISTRES
NON CRIMINELS***



Meise

Faits non criminels

Maladies / Décès / Disparition

	2000	2015	2016	2017	2018	2019	2020	2021	2022	2023	2024	2025
Suicide	3	2		1	6	2	2		1		1	1
Personne malade	3	2	6	8	5	8	7	9	3	7	7	3
Décès suspect			2	3	2	4	5	5	6	5	3	1
Décès naturel	3					1						
Disparition (personne disparue)	9	1	3	5	4	2	1	6	4	1	6	1
Accident (sauf roulage)	2	3		1			1	2	2		1	1
Total	20	8	11	18	17	17	16	22	16	13	18	7

Appels

	2000	2015	2016	2017	2018	2019	2020	2021	2022	2023	2024	2025
Alarme	5											
Appels	4			2		1		1	1	1		
Total	9			2		1		1	1	1		

Problèmes sociaux

	2000	2015	2016	2017	2018	2019	2020	2021	2022	2023	2024	2025
Différends familiaux	20	2	1	1	3			3	2	1	2	1
Différend (pas de coups)	10	3	3	1			1			1		
Affaire civile	10						1					1
Protection de la jeunesse	5	1	2		1			1				3
Autres	7	3	1	1	1		1					
Total	52	9	7	3	5		3	4	2	2	2	5

Catastrophes

	2000	2015	2016	2017	2018	2019	2020	2021	2022	2023	2024	2025
Dégâts tempête	1			1		1	1					
Total	1			1		1	1					



Ordre public

	2000	2015	2016	2017	2018	2019	2020	2021	2022	2023	2024	2025
Troubles			1		1	2	3			2		
Autres					1	1	1					
Total			1		2	3	4			2		

Agissements suspects

	2000	2015	2016	2017	2018	2019	2020	2021	2022	2023	2024	2025
	61		1			2		2				
Total	61		1			2		2				

Objets trouvés

	2000	2015	2016	2017	2018	2019	2020	2021	2022	2023	2024	2025
	2	1	1	1						2		
Total	2	1	1	1						2		

Objets perdus

	2000	2015	2016	2017	2018	2019	2020	2021	2022	2023	2024	2025
	46	380	295	303	345	299	288	225	239	257	235	77
Total	46	380	295	303	345	299	288	225	239	257	235	77

Autres non-infractions

	2000	2015	2016	2017	2018	2019	2020	2021	2022	2023	2024	2025
Ordonnance de capture					1					1		
Non-respect des conditions	4		1	2		1			1	3		
Procès-verbal d'information	18	1	1	1		2		2		3		3
Notification		19	16	16	21	23	34	14	22	14	22	9
Dégradation involontaire câbles (non-télécom)					1	1				2	1	
Demande signalement surveillance électronique								5	9	8	5	4
Fonction de contrôle armes	1						2		10	7	6	
Autres non infractions	7											
Total	30	20	18	19	23	27	36	21	42	38	34	16

