

STATISTIQUES POLICIERES DE CRIMINALITE

LIEU DE PERPETRATION: COMMUNE

Machelen

2000 - 1er Semestre 2025

Police fédérale - DGRIDRIIBIPOL

STATISTIQUES POLICIERES DE CRIMINALITE

LIEU DE PERPETRATION: COMMUNE

Machelen

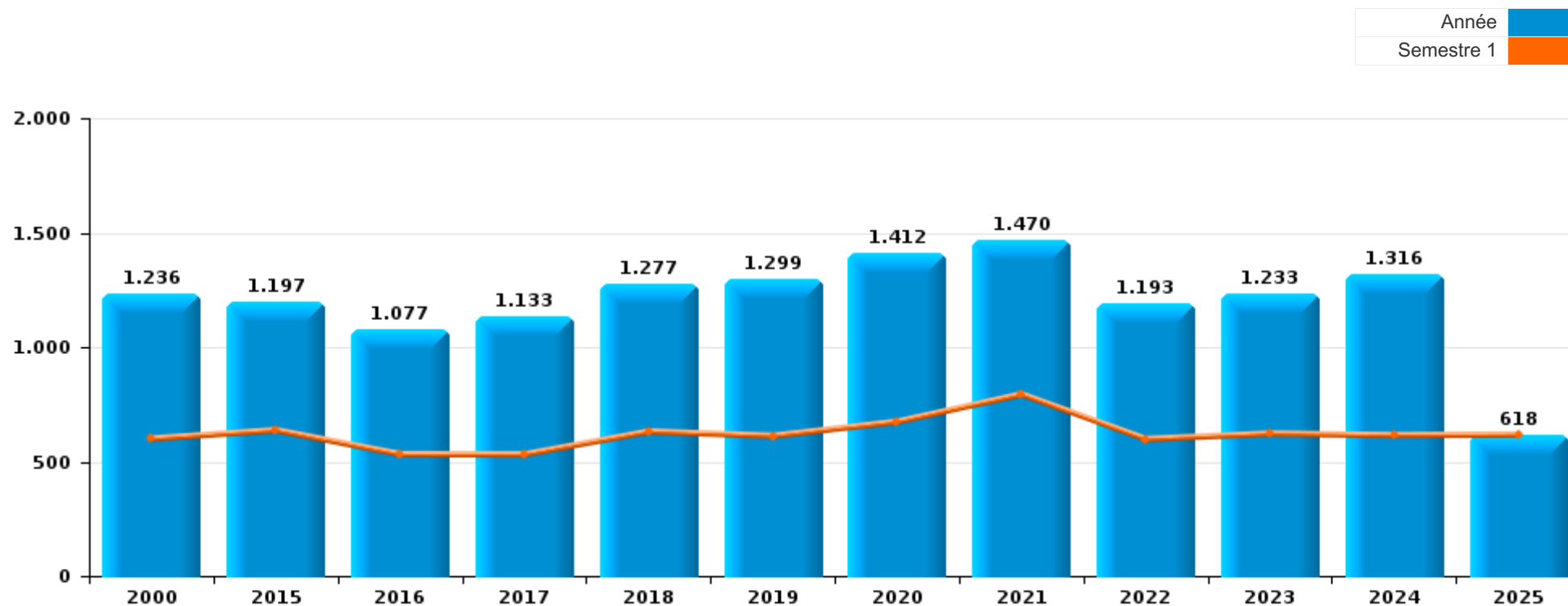
PARTIE I : INFRACTIONS JUDICIAIRES

CRIMINALITE ENREGISTREE COMMISE AU NIVEAU DE LA COMMUNE



Machelen

	2000	2015	2016	2017	2018	2019	2020	2021	2022	2023	2024	2025
Nombre total des délits	1.236	1.197	1.077	1.133	1.277	1.299	1.412	1.470	1.193	1.233	1.316	618



FPF/DGR/DRI/BIPOL - Statistiques policières de criminalité (date de clôture: 31/10/2025)

Les données pour les années 2001 jusqu'à 2014 ne sont plus publiées mais restent disponibles sur demande auprès du service BIPOL.

Les données pour 2025 ne concernent que le 1er semestre.



Machelen

	2000	2015	2016	2017	2018	2019	2020	2021	2022	2023	2024	2025
Vol et extorsion	738	560	402	462	529	575	344	399	325	355	341	98
Fraude	93	69	69	65	72	103	106	126	153	105	172	83
Dégradation de la propriété	113	107	84	76	107	108	87	111	108	86	81	41
Infr. contre l'intégrité physique	55	82	76	89	91	74	84	89	112	137	113	63
Législation sur les étrangers	10	62	68	59	76	50	44	64	63	85	110	52
Drogues	55	44	73	64	75	59	70	47	31	41	88	60
Protection de la jeunesse	2	33	38	36	62	59	55	80	81	76	63	53
Santé publique		1		1	1		343	211		1	2	
Infr. contre la sécurité publique	34	38	33	25	28	39	40	60	49	60	52	35
Criminalité informatique		18	28	18	36	50	53	40	67	48	94	38
Infr. contre la foi publique	27	28	32	38	40	32	27	40	43	31	41	18
Infr. contre autres valeurs morales et sentiments	7	17	20	23	22	16	18	59	36	49	39	24
Registre de population	24	46	57	34	23	26	18	14	20	19	13	10
Ivresse et alcool	4	11	10	23	33	26	21	13	7	21	18	7
Armes et explosifs	12	18	17	19	14	15	20	20	8	11	22	11
Environnement	17	2	5	30	7	2	9	11	24	37	17	3
Infr. contre les moeurs	4	16	7	16	10	10	9	18	19	14	20	2
Infr. contre la famille	20	5	7	4	7	16	16	24	7	13	4	3
Code pénal social		21	14	18	7	6	17	11	9	4	9	5
Infr. contre l'autorité publique	6	5	10	7	11	15	8	6	4	12	5	4
Protection des revenus publics		5	12	9	11	5	4	3	2	2		
Autres lois spéciales	3		1	7	3	1	6	4	6	2	2	5
Infr. contre la liberté individuelle	1	1	2		4	3	4	6	4	6	1	
Protection de la personne	2	2	4	4	3	2	2		3	3	4	2
Législation économique			1		1	2		6	7	4	1	
Hormones et dopage			1	2		2	2		3	3		
Infr. relative au statut juridique de l'enfant			2	2	1	3	2	1			2	
Travail	3	1	2	1	2			3		1		
Pratiques commerciales		2		1			1	1	1	6		
Carte d'identité		1					2			1		
Contravention Code pénal	4											
Traite des êtres humains		2									1	1
Marchand de sommeil								1	1		1	
Sécurité privée	2		1									
Exercice illégal de l'autorité publique			1		1							
Code pénal militaire et milice								1				
Infr. contre la Sécurité de l'Etat								1				
Sous-total	1.236	1.197	1.077	1.133	1.277	1.299	1.412	1.470	1.193	1.233	1.316	618
Contravention règlement policier local		65	120	54	35	41	71	23	23	6	10	2
Sous-total		65	120	54	35	41	71	23	23	6	10	2
Total	1.236	1.262	1.197	1.187	1.312	1.340	1.483	1.493	1.216	1.239	1.326	620

PPF/DGR/DRI/BIPOL - Statistiques policières de criminalité (date de clôture: 31/10/2025)

Les données pour les années 2001 jusqu'à 2014 ne sont plus publiées mais restent disponibles sur demande auprès du service BIPOL.

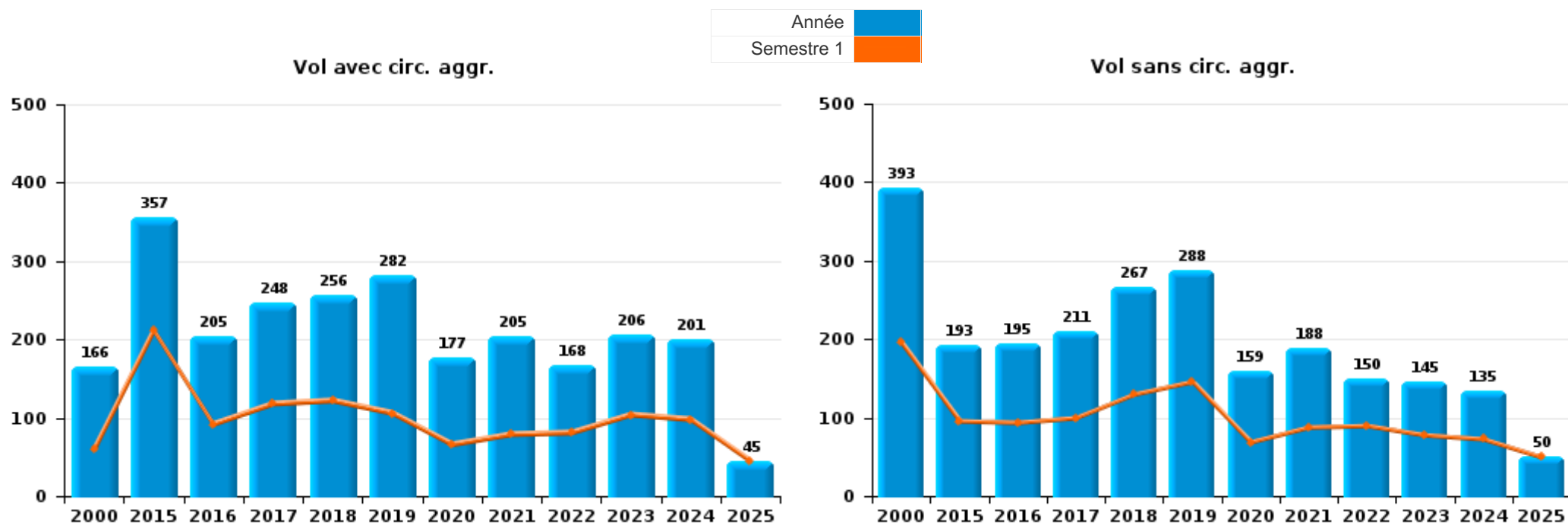
Les données pour 2025 ne concernent que le 1er semestre.



I.1. Catégorie des infractions : Vol et extorsion (top 5 des infractions au niveau national 2024)

Machelen

	2000	2015	2016	2017	2018	2019	2020	2021	2022	2023	2024	2025
Vol avec circ. agr.	166	357	205	248	256	282	177	205	168	206	201	45
Vol sans circ. agr.	393	193	195	211	267	288	159	188	150	145	135	50
Vol non spécifié	179	5	1	1	1	2	1	1		1	1	
Extorsion		5	1	2	5	3	7	5	7	3	4	3
Total	738	560	402	462	529	575	344	399	325	355	341	98



FPF/DGR/DRI/BIPOL - Statistiques policières de criminalité (date de clôture: 31/10/2025)
 Les données pour les années 2001 jusqu'à 2014 ne sont plus publiées mais restent disponibles sur demande auprès du service BIPOL.
 Les données pour 2025 ne concernent que le 1er semestre.



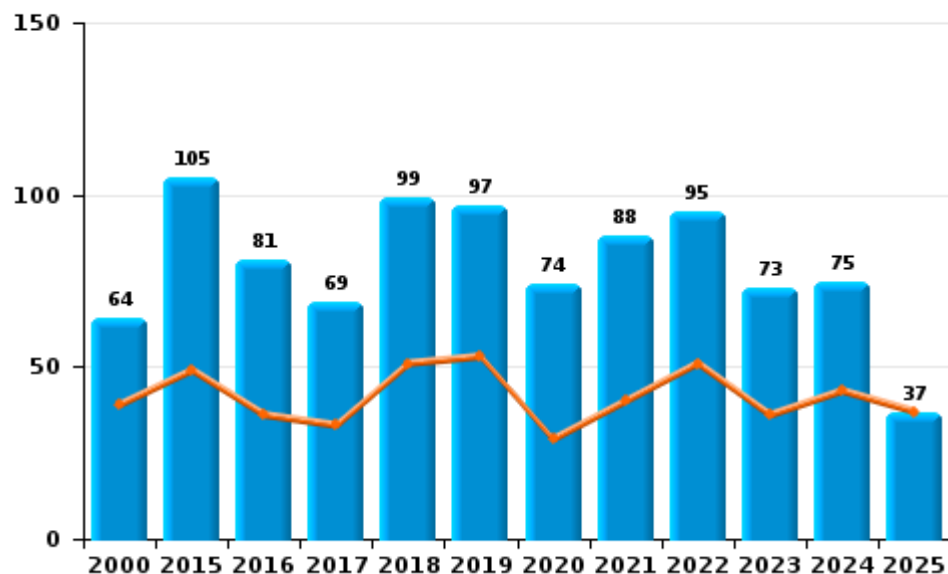
I.2. Catégorie des infractions : Dégradation de la propriété (top 5 des infractions au niveau national 2024)

Machelen

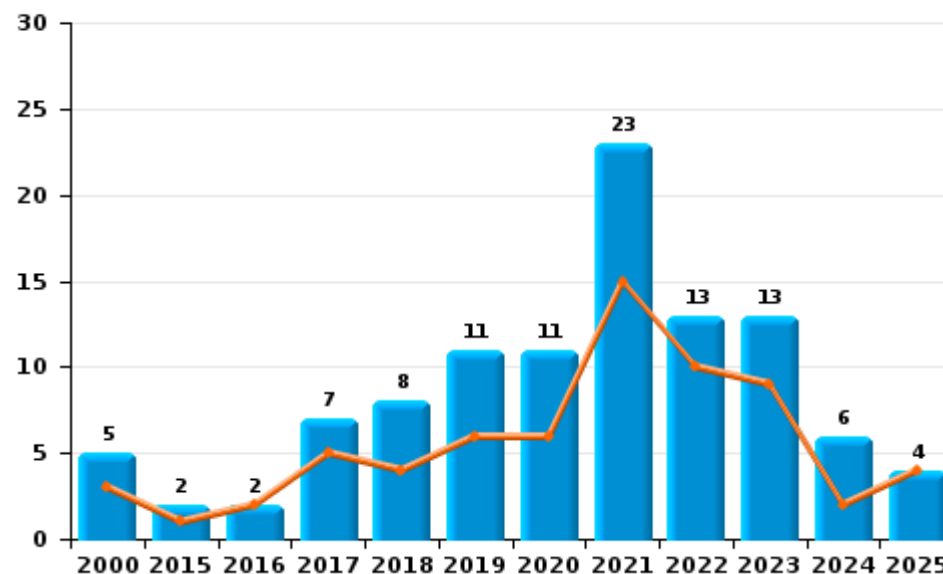
	2000	2015	2016	2017	2018	2019	2020	2021	2022	2023	2024	2025
Vandalisme	64	105	81	69	99	97	74	88	95	73	75	37
Incendie volontaire	2	1	1	3	3	8	9	19	12	8	3	2
Destruction, dénaturation, dégradation	44		1				2					
Incendie involontaire	3	1	1	4	5	3	2	4	1	5	3	2
Total	113	107	84	76	107	108	87	111	108	86	81	41

Année ■
Semestre 1 ■

Vandalisme



Incendie

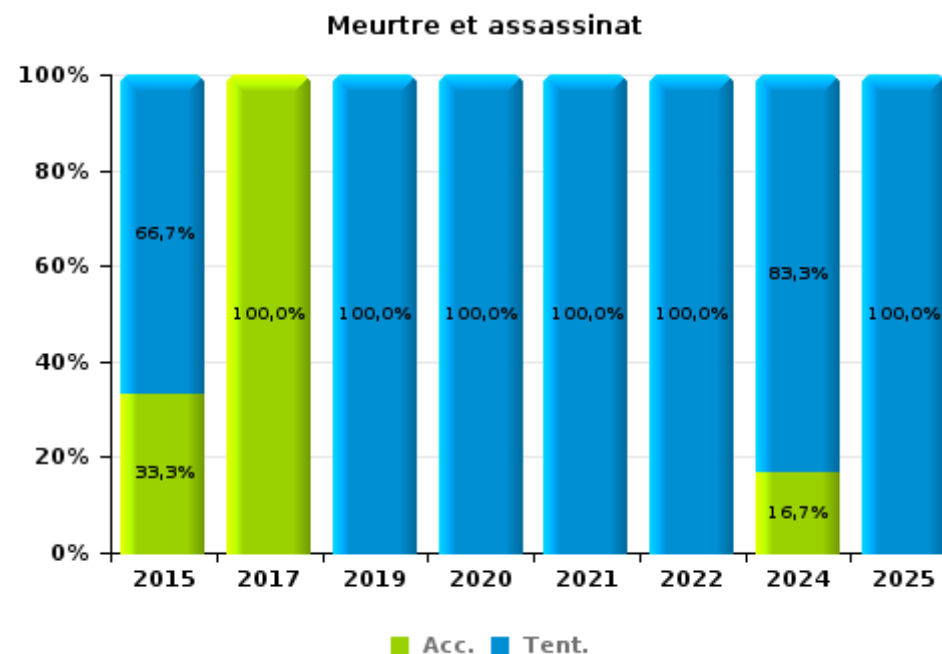
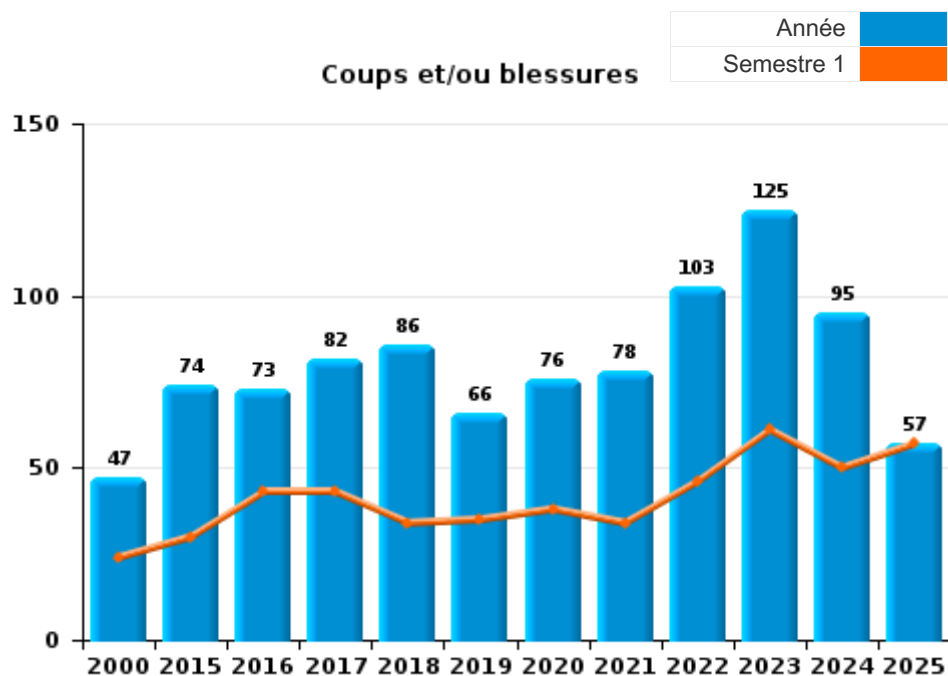




I.3. Catégorie des infractions : Infr. contre l'intégrité physique (top 5 des infractions au niveau national 2024)

Machelen

	2000	2015	2016	2017	2018	2019	2020	2021	2022	2023	2024	2025
Coups et/ou blessures	47	74	73	82	86	66	76	78	103	125	95	57
Autres	8	5	3	6	5	5	7	7	8	12	12	5
Meurtre et assassinat		3		1		3	1	4	1		6	1
Total	55	82	76	89	91	74	84	89	112	137	113	63



FPF/DGR/DRI/BIPOL - Statistiques policières de criminalité (date de clôture: 31/10/2025)
 Les données pour les années 2001 jusqu'à 2014 ne sont plus publiées mais restent disponibles sur demande auprès du service BIPOL.
 Les données pour 2025 ne concernent que le 1er semestre.



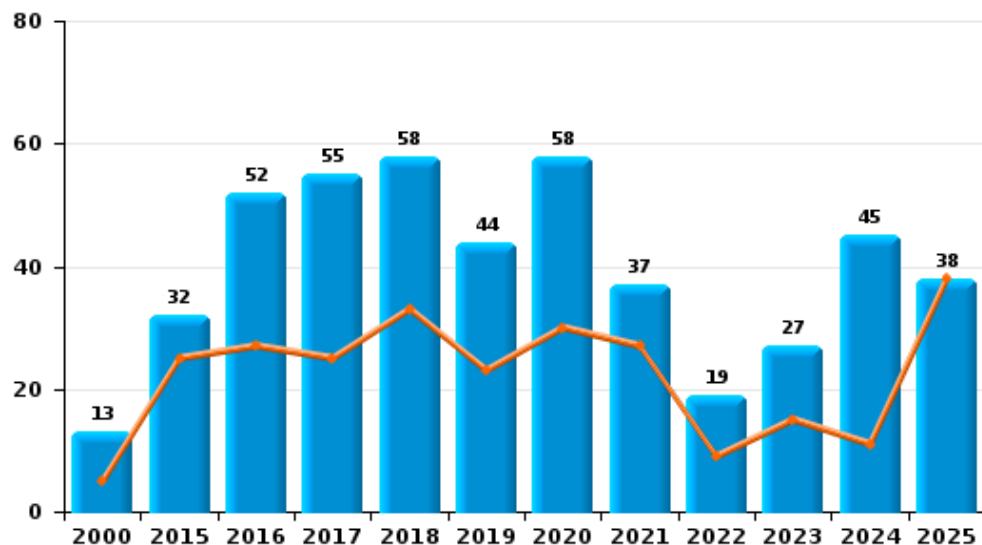
I.4. Catégorie des infractions : Drogues (top 5 des infractions au niveau national 2024)

Machelen

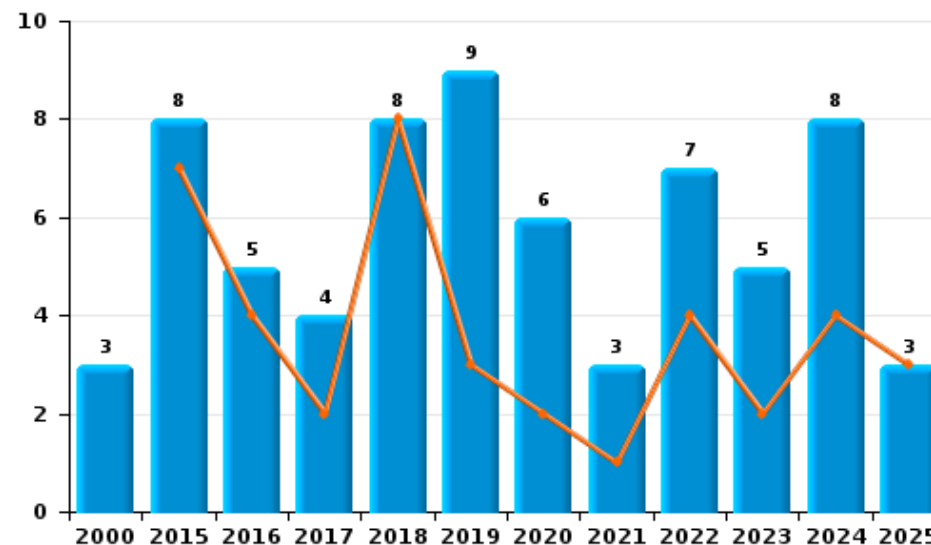
	2000	2015	2016	2017	2018	2019	2020	2021	2022	2023	2024	2025
Détention	13	32	52	55	58	44	58	37	19	27	45	38
Commerce	3	8	5	4	8	9	6	3	7	5	8	3
Importation et exportation	2	2	1	2	4	5	1	4		5	25	10
Usage	35		1		4	1	2	3	2	2	2	1
Autres	2	1	11	1			1			1	3	
Fabrication		1	3	2	1		2		3	1	1	2
Protoxyde d'azote (gaz hilarant)											4	6
Total	55	44	73	64	75	59	70	47	31	41	88	60

Année	■
Semestre 1	■

Détention



Commerce





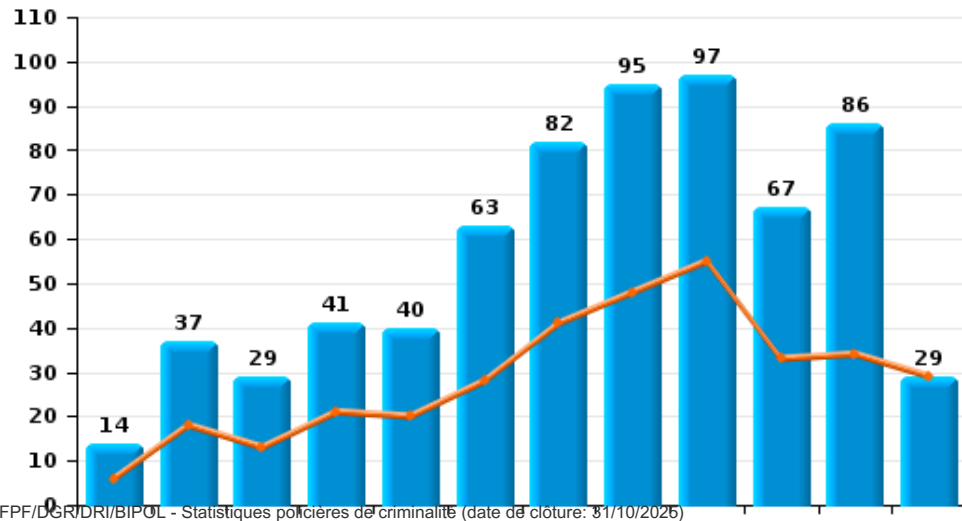
I.5. Catégorie des infractions : Fraude (top 5 des infractions au niveau national 2024)

Machelen

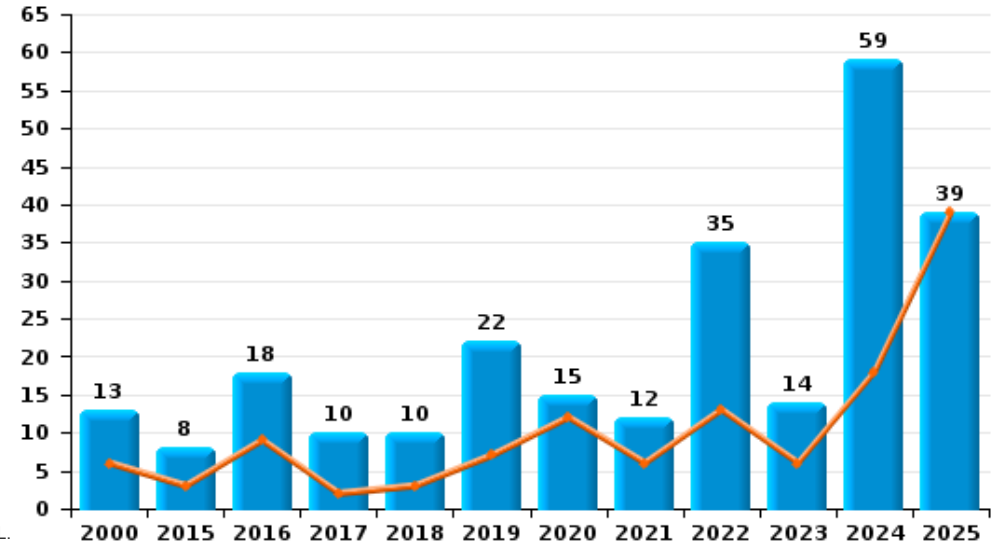
	2000	2015	2016	2017	2018	2019	2020	2021	2022	2023	2024	2025
Escroquerie	14	37	29	41	40	63	82	95	97	67	86	29
Abus de confiance et infr. apparentées	13	8	18	10	10	22	15	12	35	14	59	39
Détournement et destruction frauduleuse	51	11	11	6	8	12	7	5	5	6	4	3
Fraudes: Autres	3	8	4	2	8	2	1	9	10	13	19	5
Recel	7	4	3	2	2			2	4	4	1	3
Infr. liées à l'insolvabilité	2	1		1	3	3	1	2		1	2	2
Grivèlerie	3		4	3	1	1		1	2		1	
Compartiments cachés moyens de transport												2
Total	93	69	69	65	72	103	106	126	153	105	172	83



Escroquerie



Abus de confiance et infr. apparentées



FPF/DGR/DRI/BIPOL - Statistiques policières de criminalité (date de clôture: 31/10/2025)
 Les données de 2000 à 2014 et de 2016 à 2025 sont issues de la base de données de la police fédérale. Les données de 2015 à 2024 sont issues de la base de données de la police provinciale. Les données de 2025 ne concernent que le 1er semestre.

STATISTIQUES POLICIERES DE CRIMINALITE

LIEU DE PERPETRATION: COMMUNE

Machelen

PARTIE II : FIGURES CRIMINELLES / PHENOMENES



Machelen

FC Vol moyen de transport

	2000	2015	2016	2017	2018	2019	2020	2021	2022	2023	2024	2025
Vol de voiture	54	21	10	14	15	11	10	17	8	19	13	4
Vol de moto		2	3	1	2	3	1	1	1	1	1	1
Carjacking	4		1				1		4	1		
Homejacking	2											
Vol dans les garages	1											
Vol de vélomoteur	13	1	1	5			3	2	1	5	2	2
Vol de vélo	25	21	14	21	31	23	25	22	18	19	13	7

FC Cambriolage

	2000	2015	2016	2017	2018	2019	2020	2021	2022	2023	2024	2025
Cambriolage dans habitation	80	182	56	59	88	82	42	75	67	71	67	11
Cambriolage ds entreprise ou commerce	64	38	25	38	48	32	20	20	20	27	18	2
Cambriolage ds service public ou bâtiment administ	6	3	3		1	6	5	4	8	8	6	3
Vol au bélier		1			1							
Cambriolage dans bâtiment (total)	150	223	84	96	137	120	67	99	95	106	91	16



FC Vol autre

	2000	2015	2016	2017	2018	2019	2020	2021	2022	2023	2024	2025
Vol à main armée	9	7	3	3	6	6	4	3	8	3	2	1
Vol avec violence sans arme	14	17	9	8	15	9	11	13	17	4	9	4
Vol dans ou sur un véhicule	153	120	109	147	109	161	85	97	61	98	74	23
Vol d'armes et explosifs	4	1	1			4	1	1	3		1	
Arrachage de sac à main	2			3	1	1		1				
Vol à l'arraché	8	3	3	5	6	4	3	4	2	1		2
Vol à la tire	43	11	8	7	13	11	3	7	8	12	6	2
Vol à l'étalage	29	37	33	26	47	64	31	41	41	10	33	2
Vol par ruse	17	9	5	9	13	6	2	6	7	4	6	4
Vol de métaux	1	7	5	1	2	6	4	5	1	5	5	
Vol sur les chantiers	27	4	20	6	4	9	17	15	15	15	17	3
Home-invasion					2							1
Vol d'animaux						1		1	1			
Vol de cargaison		2	5	8	1	3	2	5	2	2	7	

Criminalité ICT

	2000	2015	2016	2017	2018	2019	2020	2021	2022	2023	2024	2025
Fraude de cartes de paiements	3	7	11	8	13	17	2	4	18	12	5	1
Phishing					2	1	1		3	1	5	3
Ransomware					1	1	1			2	1	
Shouldersurfing		2	3	1		1	1					
Skimming				3	1	1	1		6	4		

FC Autre

	2000	2015	2016	2017	2018	2019	2020	2021	2022	2023	2024	2025
Violence contre les métiers d'intérêt général	1	4	5	3		5		2	2	1	4	1
Viol collectif					1			1	1		1	
Graffiti		7	2		2				1			
Dégradation de voiture	18	65	59	46	67	71	46	41	51	40	41	17
Rixe au couteau											1	



PH Violence intrafamiliale (VIF)

	2000	2015	2016	2017	2018	2019	2020	2021	2022	2023	2024	2025
VIF: physique, dans le couple	9	34	27	34	36	17	33	38	34	36	33	15
VIF: physique, envers des descendants	1	5	8	4	5	9	3	4	3	6	1	1
VIF: physique, envers d'autres membres	11	3	5	2	7	2	6	6	4	10	10	10
VIF: sexuelle, dans le couple		2		1							1	
VIF: sexuelle, envers des descendants		4		2								
VIF: psychique, dans le couple	17	5	11	5	9	19	22	33	8	14	7	3
VIF: psychique, envers des descendants			2	1			1	1				
VIF: psychique, envers d'autres membres			1				1		2		1	1
VIF: économique, dans le couple	1		2	1	1	2	1	1	3		1	
VIF: économique, envers des descendants	1											
VIF: économique, envers d'autres membres	6	3	1		1	1			1	3		1

PH Hormones et dopage

	2000	2015	2016	2017	2018	2019	2020	2021	2022	2023	2024	2025
Dopage humain			1	2		2	2	1	3	3		
Engraissement illégal							1	1			1	



PH Drogues

	2000	2015	2016	2017	2018	2019	2020	2021	2022	2023	2024	2025
Vente de cocaïne		2		1	1	1	1	2	1	1	3	2
Import-export de cocaïne		1			1	1		1		1		
Production de drogues synthétiques										1		
Import-export de drogues synthétiques	1	1			1						5	
Vente de drogues synthétiques			1		1			1			3	
Production de cannabis (culture)			1						1			
Import-export de cannabis en grande quantité					1	2						
Vente de cannabis en grande quantité					1							
Import-export d'héroïne					1							
Vente-traffic d'héroïne					1				1			

PH Trafic d'armes

	2000	2015	2016	2017	2018	2019	2020	2021	2022	2023	2024	2025
Commerce et production d'arme non à feu		2				1						

PH Traite des êtres humains

	2000	2015	2016	2017	2018	2019	2020	2021	2022	2023	2024	2025
TEH - exploitation économique											1	
TEH - exploitation sexuelle		3	1	1								1



PH Violence dans l'espace public

	2000	2015	2016	2017	2018	2019	2020	2021	2022	2023	2024	2025
Violence physique (transport public)		3	1	2	1	1	1	2	3	2	3	
Violence physique (voie publique)	10	21	26	20	21	28	30	21	31	46	18	14
Violence physique (autre endroit public)	1	2		3	2	2		1		1	2	
Violence physique (endroit accessible au public)	11	8	10	12	14	10	7	12	23	16	10	6
Violence sexuelle (transport public)									1			
Violence sexuelle (voie publique)	1				1	2	1	4	2	1	1	
Violence sexuelle (autre endroit public)								1				
Violence sexuelle (endroit accessible au public)	2		1	3	1	1			7	2	3	
Violence psychique (transport public)			1				1	4	2			1
Violence psychique (voie publique)	11	14	8	19	19	28	18	23	25	32	20	16
Violence psychique (autre endroit public)		1		2	1	1				3		
Violence psychique (endroit accessible au public)	6	8	8	7	8	7	8	18	10	10	13	9
Vol à main armée (transport public)		1										
Vol à main armée (voie publique)	1	1		1	1	1		2		3	1	
Vol à main armée (autre endroit public)						1						1
Vol à main armée (endroit accessible au public)	5	3	2	2	2	2	2	1	5		1	
Vol avec violence sans arme (transport public)	1											
Vol avec violence sans arme (voie publique)	7	4	2	3	4	6	4	3	6	2		2
Vol avec violence sans arme (autre endroit public)			1		3			3	1		1	
Vol avec violence sans arme (endr. acces. au pub.)	3	5	2	2	3	3	3	3	6		2	

PH Autre

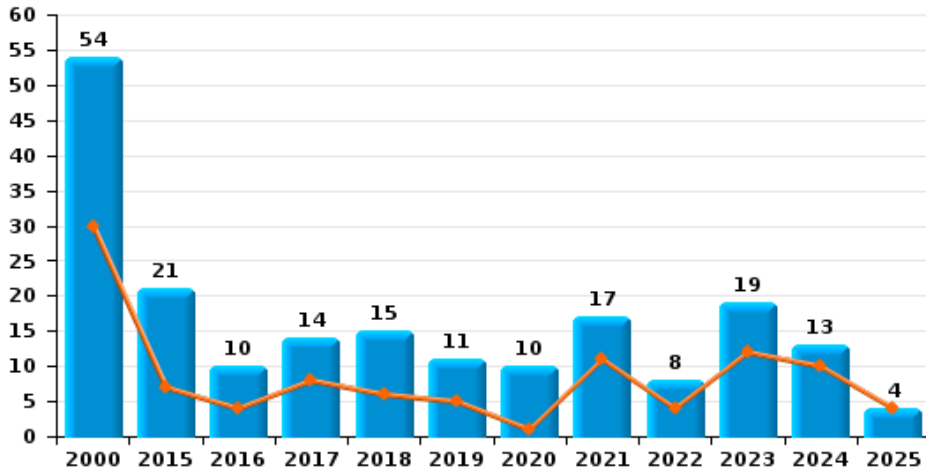
	2000	2015	2016	2017	2018	2019	2020	2021	2022	2023	2024	2025
Faux policiers		2		2	10			1		3		
Terrorisme, extrémisme et radicalisme			3	2				1				
Cyberharcèlement	2	7	8	4	7	9	4	21	15	14	22	13
Fraude à l'identité	3	9	12	17	18	16	15	23	37	24	24	9



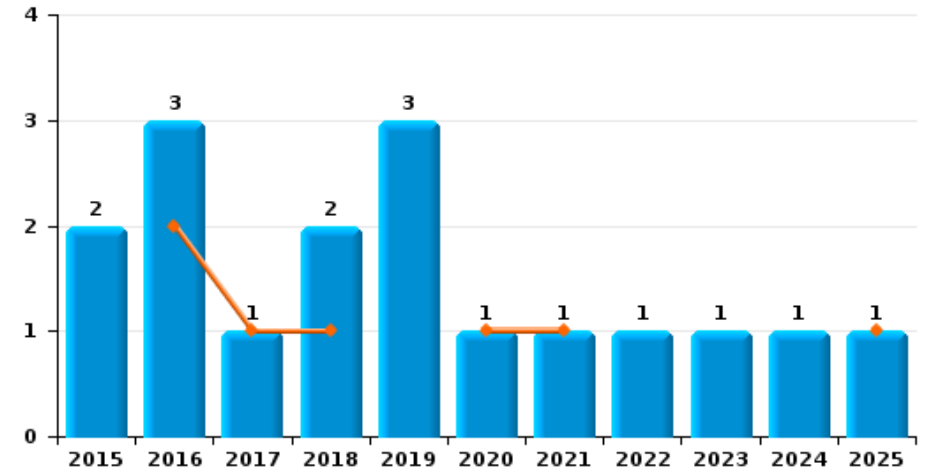
Machelen

Année	■
Semestre 1	■

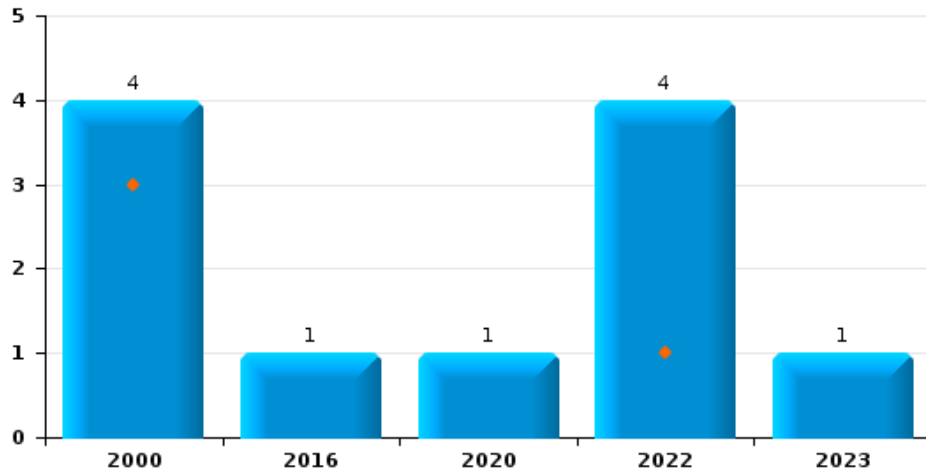
Vol de voiture



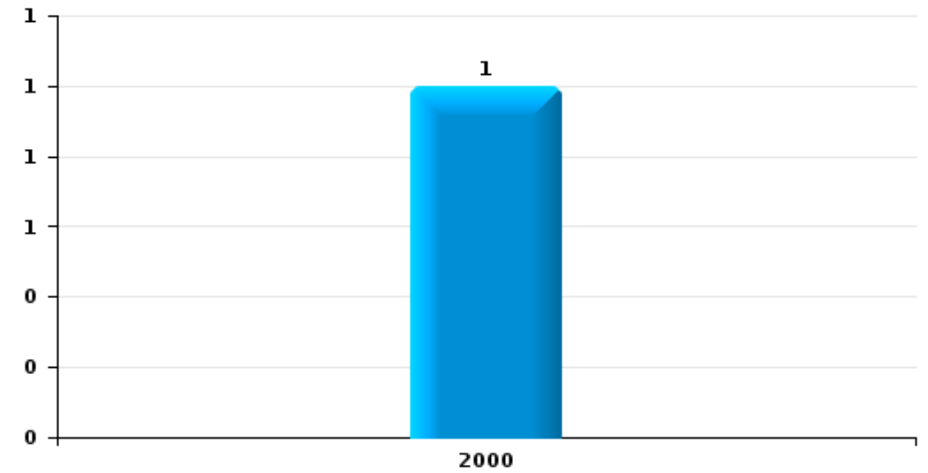
Vol de moto



Carjacking



Vol dans les garages

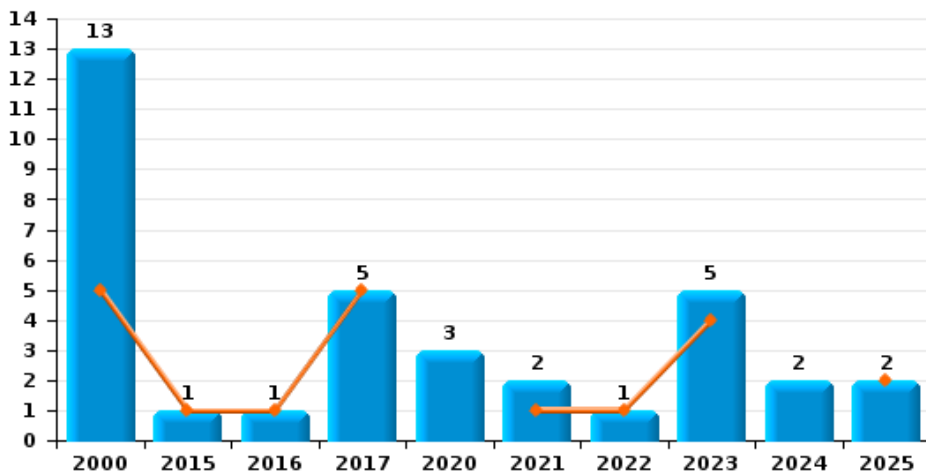




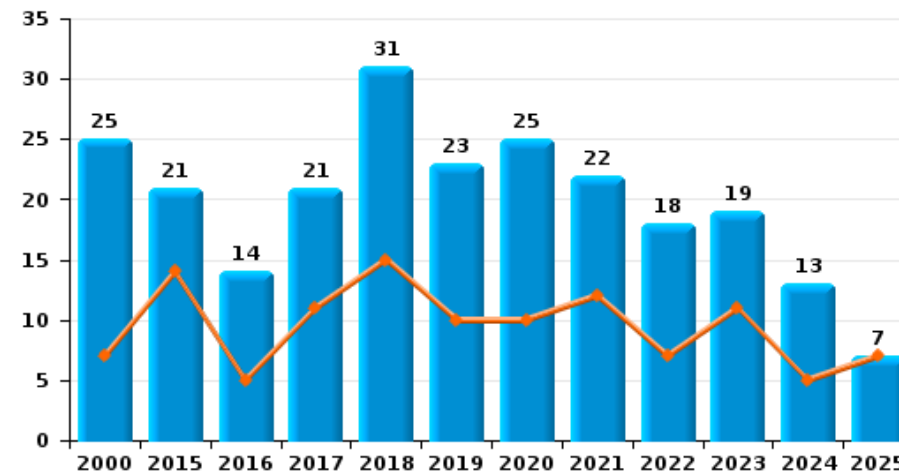
Machelen

Année	■
Semestre 1	■

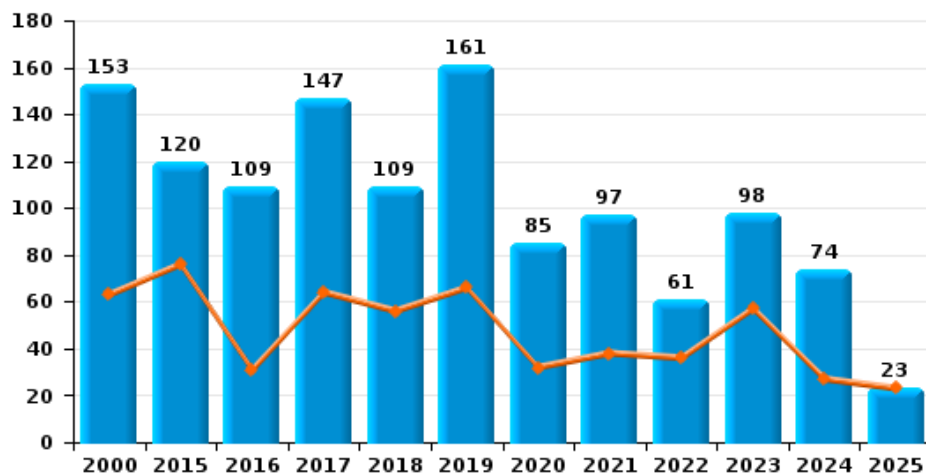
Vol de vélomoteur



Vol de vélo



Vol dans ou sur un véhicule

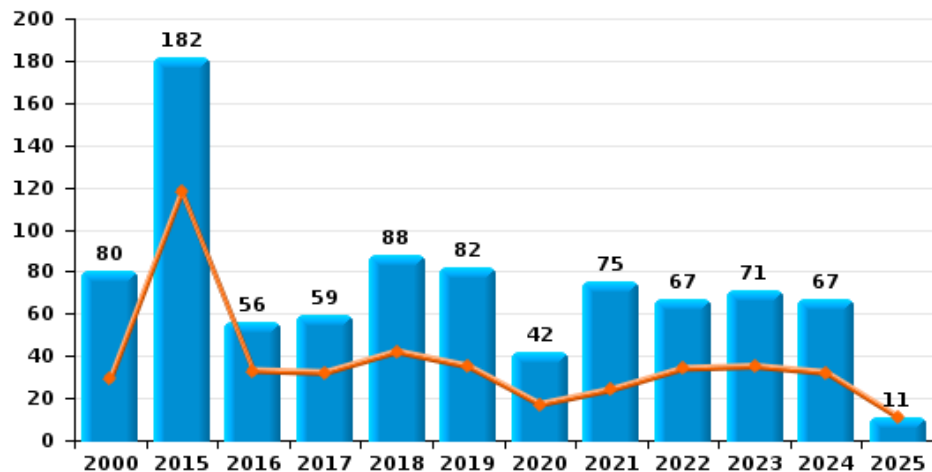




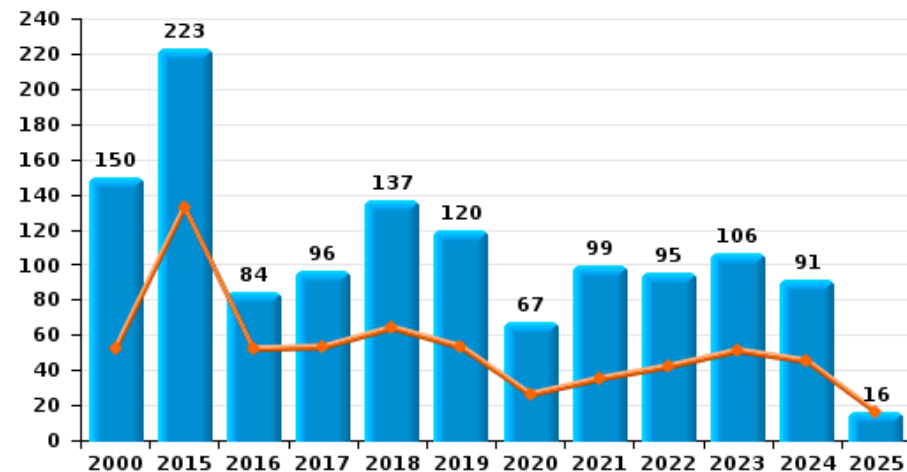
Machelen



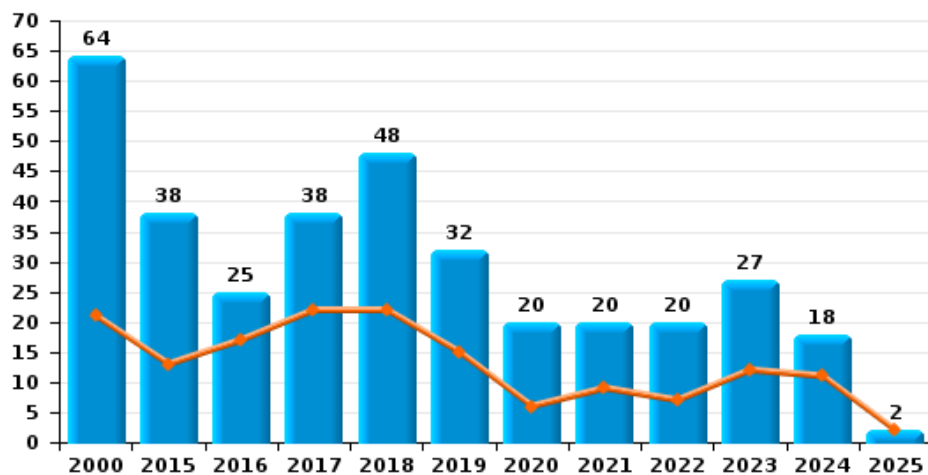
Cambriolage dans habitation



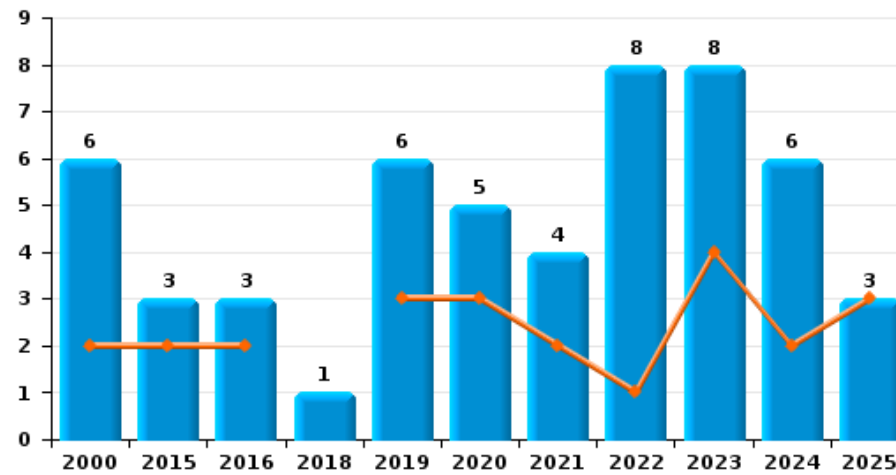
Cambriolage dans bâtiment (total)



Cambriolage ds entreprise ou commerce



Cambriolage ds service public ou bâtiment administratif

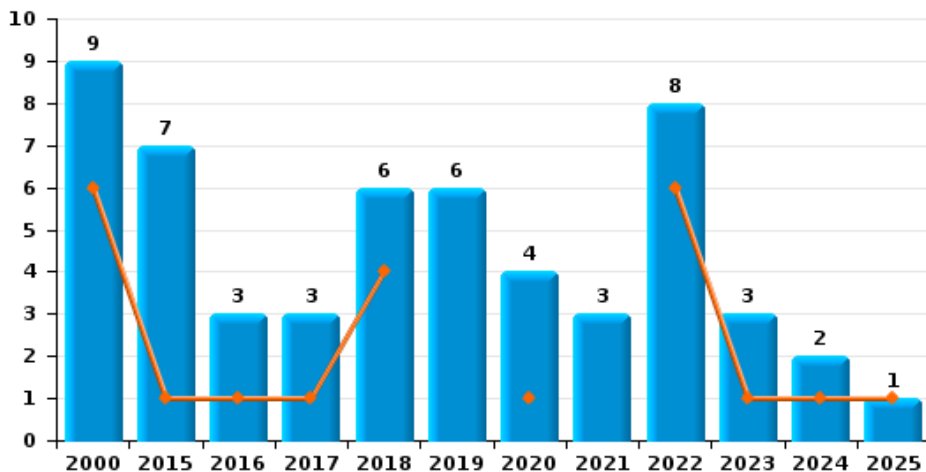




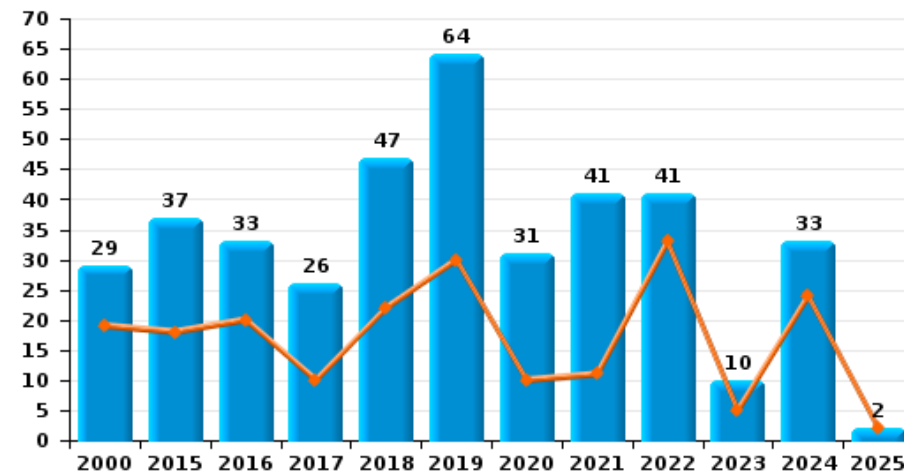
Machelen

Année ■
Semestre 1 ■

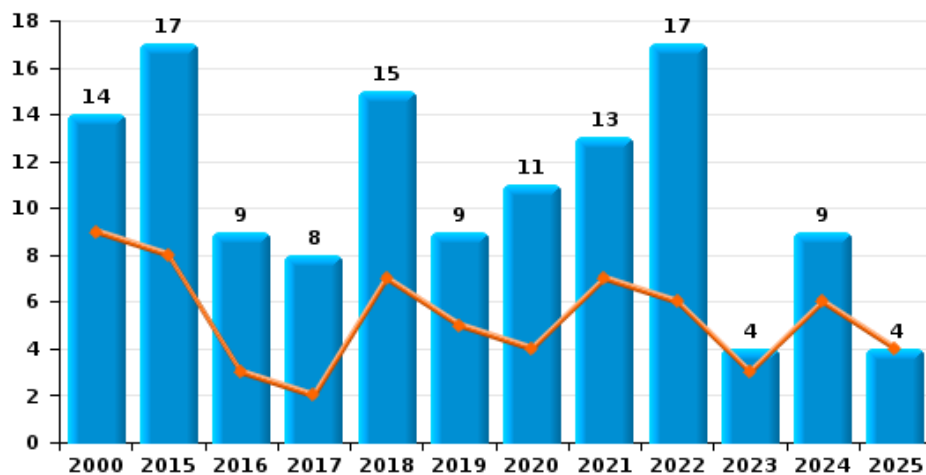
Vol à main armée



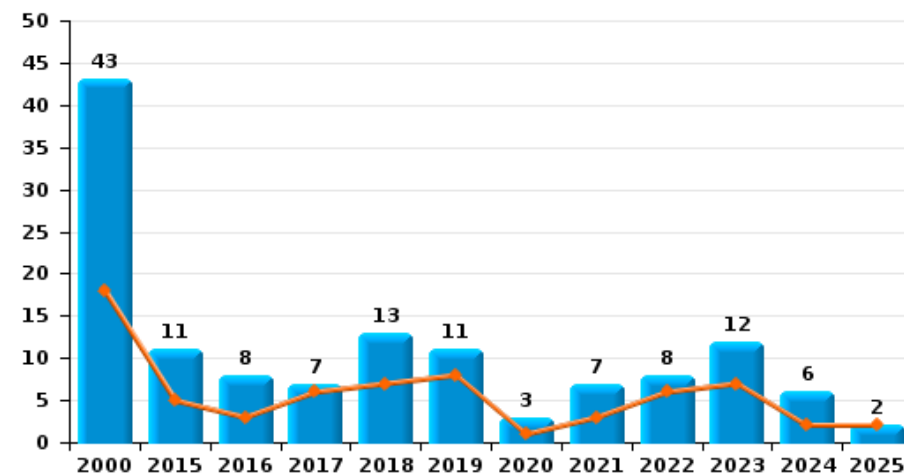
Vol à l'étalage



Vol avec violence sans arme



Vol à la tire

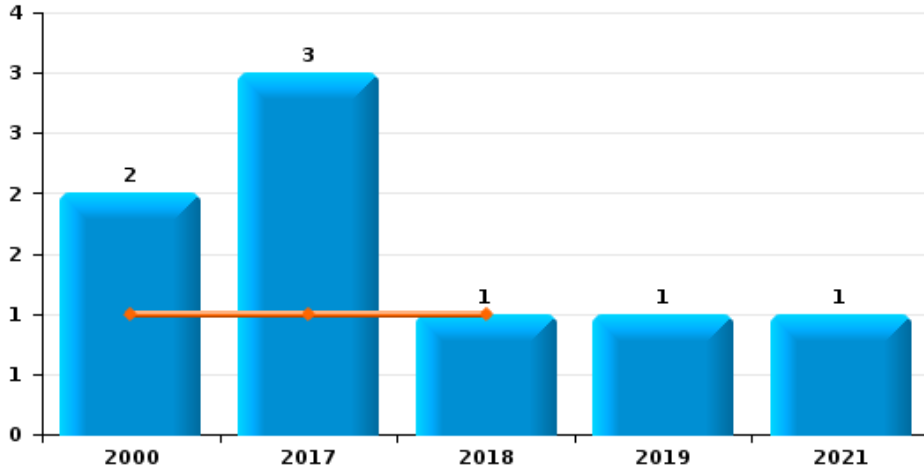




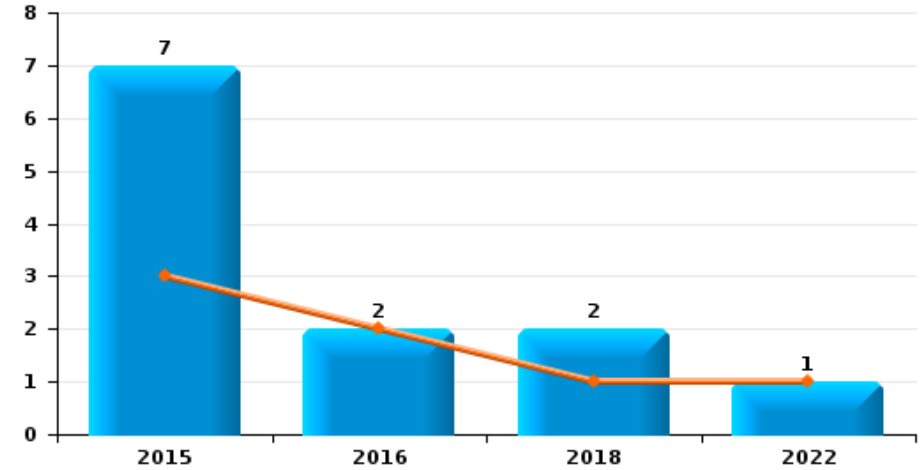
Machelen



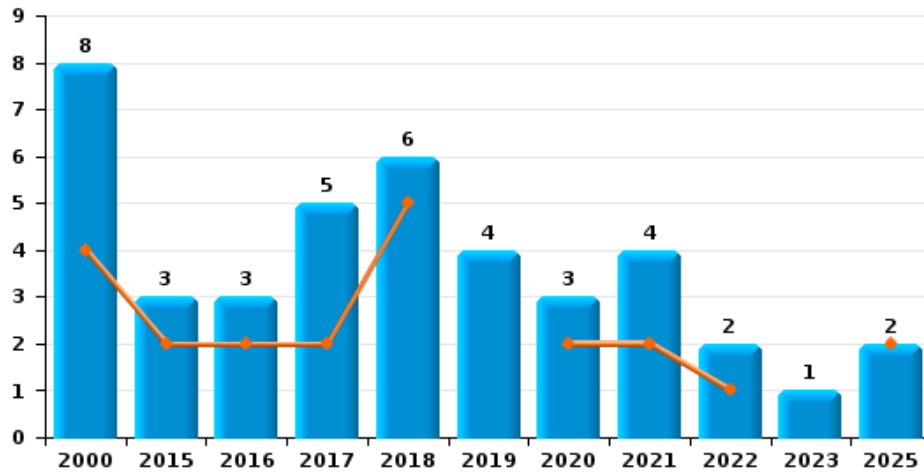
Arrachage de sac à main



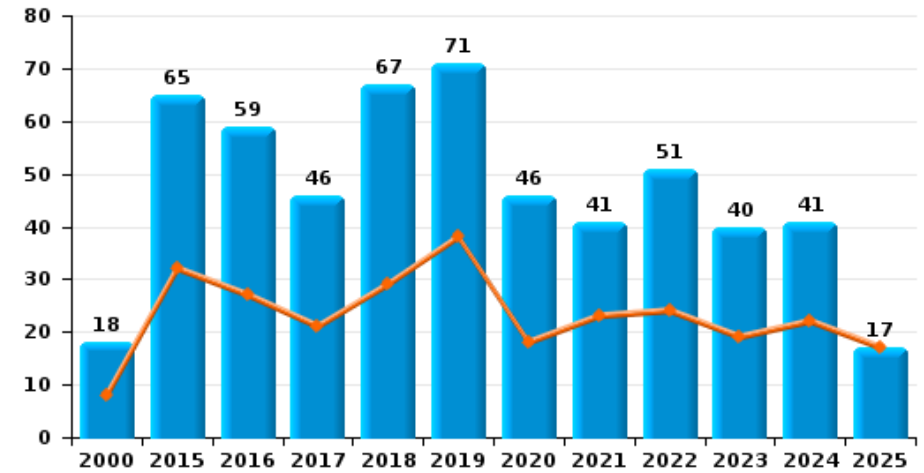
Graffiti



Vol à l'arraché



Dégradation de voiture





Machelen

FC Vol moyen de transport

		2000	2015	2016	2017	2018	2019	2020	2021	2022	2023	2024	2025
Vol de voiture	Trim 1	10	2	2	6	2	2	1	7	2		1	1
	Trim 2	20	5	2	2	4	3		4	2	12	9	3
	Trim 3	14	5	1	3	8	3	7	5	1	5		
	Trim 4	10	9	5	3	1	3	2	1	3	2	3	
	Total	54	21	10	14	15	11	10	17	8	19	13	4
Vol de moto	Trim 1					1							
	Trim 2			2	1			1	1				1
	Trim 3		2			1	1				1	1	
	Trim 4			1			2			1			
	Total		2	3	1	2	3	1	1	1	1	1	1
Carjacking	Trim 1	2											
	Trim 2	1								1			
	Trim 3			1				1		1	1		
	Trim 4	1								2			
	Total	4		1				1		4	1		
Homejacking	Trim 2	2											
Total	2												
Vol dans les garages	Trim 3	1											
Total	1												
Vol de vélomoteur	Trim 1	2			1						1		
	Trim 2	3	1	1	4				1	1	3		2
	Trim 3	4						1			1	1	
	Trim 4	4						2	1			1	
	Total	13	1	1	5			3	2	1	5	2	2



FC Vol moyen de transport

		2000	2015	2016	2017	2018	2019	2020	2021	2022	2023	2024	2025
Vol de vélo	Trim 1	3	4	4		10	5	3	3	2	2	2	2
	Trim 2	4	10	1	11	5	5	7	9	5	9	3	5
	Trim 3	12	4	6	6	10	7	7	5	5	2	4	
	Trim 4	6	3	3	4	6	6	8	5	6	6	4	
Total		25	21	14	21	31	23	25	22	18	19	13	7



FC Cambriolage

		2000	2015	2016	2017	2018	2019	2020	2021	2022	2023	2024	2025
Cambriolage dans habitation	Trim 1	17	69	18	20	28	16	10	15	18	16	19	6
	Trim 2	12	49	15	12	14	19	7	9	16	19	13	5
	Trim 3	12	32	8	10	14	16	15	13	13	16	21	
	Trim 4	39	32	15	17	32	31	10	38	20	20	14	
	Total	80	182	56	59	88	82	42	75	67	71	67	11
Cambriolage ds entreprise ou commerce	Trim 1	10	5	9	11	10	10	5	4	3	7	8	
	Trim 2	11	8	8	11	12	5	1	5	4	5	3	2
	Trim 3	16	12	4	5	10	4	9	9	4	7	3	
	Trim 4	27	13	4	11	16	13	5	2	9	8	4	
	Total	64	38	25	38	48	32	20	20	20	27	18	2
Cambriolage ds service public ou bâtiment administ	Trim 1	1	2	2			2	3	1	1	1	2	2
	Trim 2	1					1		1		3		1
	Trim 3	1		1			1	1	2	2	1	1	
	Trim 4	3	1			1	2	1		5	3	3	
	Total	6	3	3		1	6	5	4	8	8	6	3
Vol au béliier	Trim 4		1			1							
Total		1			1								
Cambriolage dans bâtiment (total)	Trim 1	28	76	29	30	38	28	18	20	22	24	29	8
	Trim 2	24	57	23	23	26	25	8	15	20	27	16	8
	Trim 3	29	44	13	15	24	21	25	24	19	24	25	
	Trim 4	69	46	19	28	49	46	16	40	34	31	21	
	Total	150	223	84	96	137	120	67	99	95	106	91	16



FC Vol autre

		2000	2015	2016	2017	2018	2019	2020	2021	2022	2023	2024	2025
Vol à main armée	Trim 1	3	1		1	2				5	1	1	1
	Trim 2	3		1		2		1		1			
	Trim 3		3	1	2	1	4	2	2	1	1		
	Trim 4	3	3	1		1	2	1	1	1	1	1	
	Total	9	7	3	3	6	6	4	3	8	3	2	1
Vol avec violence sans arme	Trim 1	4	1	1		1	3	4	5	4	3	3	2
	Trim 2	5	7	2	2	6	2		2	2		3	2
	Trim 3	2	5	4	2	4	3	2	3	6	1	1	
	Trim 4	3	4	2	4	4	1	5	3	5		2	
	Total	14	17	9	8	15	9	11	13	17	4	9	4
Vol dans ou sur un véhicule	Trim 1	31	35	15	20	35	31	16	12	21	35	13	11
	Trim 2	32	41	16	44	21	35	16	26	15	22	14	12
	Trim 3	35	22	29	39	23	51	42	26	8	20	33	
	Trim 4	55	22	49	44	30	44	11	33	17	21	14	
	Total	153	120	109	147	109	161	85	97	61	98	74	23
Vol d'armes et explosifs	Trim 1		1				1			1			
	Trim 3	2		1			3	1	1	1			
	Trim 4	2								1		1	
	Total	4	1	1			4	1	1	3		1	
Arrachage de sac à main	Trim 1	1											
	Trim 2				1	1							
	Trim 3				1				1				
	Trim 4	1			1		1						
	Total	2			3	1	1		1				
Vol à l'arraché	Trim 1	1	1			1		2	2				2
	Trim 2	3	1	2	2	4				1			
	Trim 3	2			1	1	3		1	1			
	Trim 4	2	1	1	2		1	1	1		1		
	Total	8	3	3	5	6	4	3	4	2	1		2



FC Vol autre

		2000	2015	2016	2017	2018	2019	2020	2021	2022	2023	2024	2025
Vol à la tire	Trim 1	7	2	2	4	6	6		1	2	4		1
	Trim 2	11	3	1	2	1	2	1	2	4	3	2	1
	Trim 3	4	3	4		4	1	1	2	2	3	1	
	Trim 4	21	3	1	1	2	2	1	2		2	3	
	Total	43	11	8	7	13	11	3	7	8	12	6	2
Vol à l'étalage	Trim 1	15	6	12	3	11	17	8	4	14	4	4	2
	Trim 2	4	12	8	7	11	13	2	7	19	1	20	
	Trim 3	5	10	10	5	5	14	7	10	3	5	4	
	Trim 4	5	9	3	11	20	20	14	20	5		5	
	Total	29	37	33	26	47	64	31	41	41	10	33	2
Vol par ruse	Trim 1	5	2		1	1		1	1	2	1	1	1
	Trim 2	6	2	1	1	5	1			4	3	1	3
	Trim 3	1	1	1	3	4	3		2			1	
	Trim 4	5	4	3	4	3	2	1	3	1		3	
	Total	17	9	5	9	13	6	2	6	7	4	6	4
Vol de métaux	Trim 1		1				4	1			2	1	
	Trim 2		1	2	1			1	2			1	
	Trim 3		1			1		2	1	1	3		
	Trim 4	1	4	3		1	2		2			3	
	Total	1	7	5	1	2	6	4	5	1	5	5	
Vol sur les chantiers	Trim 1	3	3	4	5		2	4	3	4	3	6	1
	Trim 2	7		10		3	1	5	4	4	3	3	2
	Trim 3	5		1		1	4	3	2	4	2		
	Trim 4	12	1	5	1		2	5	6	3	7	8	
	Total	27	4	20	6	4	9	17	15	15	15	17	3
Home-invasion	Trim 1					1							
	Trim 2					1							1
	Total					2							1



FC Vol autre

		2000	2015	2016	2017	2018	2019	2020	2021	2022	2023	2024	2025
Vol d'animaux	Trim 2									1			
	Trim 3						1						
	Trim 4								1				
	Total						1		1	1			
Vol de cargaison	Trim 1				1	1	1		3				
	Trim 2		1		3			1			1		
	Trim 3			1	2		1	1	1	1		5	
	Trim 4		1	4	2		1		1	1	1	2	
	Total		2	5	8	1	3	2	5	2	2	7	



Criminalité ICT

		2000	2015	2016	2017	2018	2019	2020	2021	2022	2023	2024	2025
Fraude de cartes de paiements	Trim 1	3	3	4	1	5	3	1		2	8		1
	Trim 2		1	2	2	1	5		2	4	2		
	Trim 3		2	1	3	5	8		1	4	1	2	
	Trim 4		1	4	2	2	1	1	1	8	1	3	
Total		3	7	11	8	13	17	2	4	18	12	5	1
Phishing	Trim 1							1					3
	Trim 2									1	1	1	
	Trim 3											2	
	Trim 4				2	1				2		2	
Total					2	1	1	1	3	1	5		3
Ransomware	Trim 1				1			1			1	1	
	Trim 2						1						
	Trim 4										1		
	Total					1	1	1	1		2	1	
Shouldersurfing	Trim 1							1					
	Trim 2		1	1									
	Trim 3		2				1						
	Trim 4			2									
Total			2	3	1		1	1					
Skimming	Trim 1				1						4		
	Trim 2						1			1			
	Trim 3			2									
	Trim 4			1				1		5			
Total				3	1	1	1	1		6	4		



FC Autre

		2000	2015	2016	2017	2018	2019	2020	2021	2022	2023	2024	2025
Violence contre les métiers d'intérêt général	Trim 1		1	2	1		2		1		1		1
	Trim 2						2					1	
	Trim 3		3	1						1		2	
	Trim 4	1		2	2		1		1	1		1	
Total		1	4	5	3		5		2	2	1	4	1
Viol collectif	Trim 1									1		1	
	Trim 2								1				
	Trim 4				1								
Total					1				1	1		1	
Graffiti	Trim 1		1	2		1				1			
	Trim 2		2										
	Trim 3		2			1							
	Trim 4		2										
Total			7	2		2				1			
Dégradation de voiture	Trim 1		23	12	13	13	17	12	10	9	9	10	9
	Trim 2	8	9	15	8	16	21	6	13	15	10	12	8
	Trim 3	3	15	14	13	15	11	16	9	19	16	7	
	Trim 4	7	18	18	12	23	22	12	9	8	5	12	
Total		18	65	59	46	67	71	46	41	51	40	41	17
Rixe au couteau	Trim 2											1	
Total												1	



PH Violence intrafamiliale (VIF)

		2000	2015	2016	2017	2018	2019	2020	2021	2022	2023	2024	2025
VIF: physique, dans le couple	Trim 1	5	7	6	9	6	4	6	10	7	9	7	12
	Trim 2	1	9	8	11	6	5	11	9	8	11	12	3
	Trim 3	3	12	8	2	11	6	8	11	13	7	9	
	Trim 4		6	5	12	13	2	8	8	6	9	5	
	Total	9	34	27	34	36	17	33	38	34	36	33	15
VIF: physique, envers des descendants	Trim 1			2			2	1			1		1
	Trim 2	1	2	3		2	4	1	1	1	2	1	
	Trim 3		2		3	1	3	1	1	2	2		
	Trim 4		1	3	1	2			2		1		
	Total	1	5	8	4	5	9	3	4	3	6	1	1
VIF: physique, envers d'autres membres	Trim 1	4	1	2	2			1	1	2	5	1	9
	Trim 2			1					2	1	1	6	1
	Trim 3	3		1		3	2	2	1		2	1	
	Trim 4	4	2	1		4		3	2	1	2	2	
	Total	11	3	5	2	7	2	6	6	4	10	10	10
VIF: sexuelle, dans le couple	Trim 3		1		1								
	Trim 4		1									1	
	Total		2		1							1	
VIF: sexuelle, envers des descendants	Trim 1				1								
	Trim 3		1										
	Trim 4		3		1								
	Total		4		2								
VIF: psychique, dans le couple	Trim 1	4		6		2	4	4	5		5	4	1
	Trim 2	2	2	2		1	4	5	10	4	4	2	2
	Trim 3	5	1	2	4	4	5	5	5	1	2	1	
	Trim 4	6	2	1	1	2	6	8	13	3	3		
	Total	17	5	11	5	9	19	22	33	8	14	7	3



PH Violence intrafamiliale (VIF)

		2000	2015	2016	2017	2018	2019	2020	2021	2022	2023	2024	2025
VIF: psychique, envers des descendants	Trim 1			2									
	Trim 2							1	1				
	Trim 4				1								
	Total			2	1			1	1				
VIF: psychique, envers d'autres membres	Trim 2			1									1
	Trim 3									2		1	
	Trim 4							1					
	Total			1				1		2		1	1
VIF: économique, dans le couple	Trim 1	1		2						1		1	
	Trim 2						1	1					
	Trim 3					1	1			2			
	Trim 4				1				1				
Total	1		2	1	1	2	1	1	3		1		
VIF: économique, envers des descendants	Trim 4	1											
Total	1												
VIF: économique, envers d'autres membres	Trim 1	3	1			1					2		1
	Trim 2	1	1								1		
	Trim 3	2	1				1			1			
	Trim 4			1									
Total	6	3	1		1	1			1	3		1	



PH Hormones et dopage

		2000	2015	2016	2017	2018	2019	2020	2021	2022	2023	2024	2025
Dopage humain	Trim 1				2						1		
	Trim 2									1			
	Trim 3							1		1	1		
	Trim 4			1			2	1	1	1	1		
Total				1	2		2	2	1	3	3		
Engraissement illégal	Trim 3											1	
	Trim 4							1	1				
	Total							1	1			1	



PH Drogues

		2000	2015	2016	2017	2018	2019	2020	2021	2022	2023	2024	2025
Vente de cocaïne	Trim 1		2			1	1					2	
	Trim 2												2
	Trim 3							1	1	1	1	1	
	Trim 4				1				1				
Total			2		1	1	1	1	2	1	1	3	2
Import-export de cocaïne	Trim 1		1			1	1						
	Trim 2										1		
	Trim 3								1				
Total			1			1	1		1		1		
Production de drogues synthétiques	Trim 1										1		
Total											1		
Import-export de drogues synthétiques	Trim 1	1	1									5	
	Trim 2					1							
Total		1	1			1						5	
Vente de drogues synthétiques	Trim 1											2	
	Trim 2			1		1							
	Trim 4								1			1	
Total				1		1			1			3	
Production de cannabis (culture)	Trim 1									1			
	Trim 2			1									
Total				1						1			
Import-export de cannabis en grande quantité	Trim 1					1	2						
Total						1	2						
Vente de cannabis en grande quantité	Trim 1					1							
Total						1							



PH Drogues

		2000	2015	2016	2017	2018	2019	2020	2021	2022	2023	2024	2025
Import-export d'héroïne	Trim 1					1							
	Total					1							
Vente-traffic d héroïne	Trim 1					1							
	Trim 2									1			
	Total					1				1			



PH Trafic d'armes

		2000	2015	2016	2017	2018	2019	2020	2021	2022	2023	2024	2025
Commerce et production d'arme non à feu	Trim 1		1										
	Trim 3		1				1						
Total			2				1						



PH Traite des êtres humains

		2000	2015	2016	2017	2018	2019	2020	2021	2022	2023	2024	2025
TEH - exploitation économique	Trim 4											1	
	Total											1	
TEH - exploitation sexuelle	Trim 1												1
	Trim 2				1								
	Trim 3		2										
	Trim 4		1	1									
	Total		3	1	1								1



PH Violence dans l'espace public

		2000	2015	2016	2017	2018	2019	2020	2021	2022	2023	2024	2025
Violence physique (transport public)	Trim 1			1	2			1	1		1		
	Trim 2											2	
	Trim 3		3			1				2		1	
	Trim 4						1		1	1	1		
Total			3	1	2	1	1	1	2	3	2	3	
Violence physique (voie publique)	Trim 1	4	3	7	7	2	8	10	3	8	8	5	10
	Trim 2	1	4	7	7	8	6	9	6	9	14	6	4
	Trim 3	4	4	6	3	7	10	10	7	8	13	2	
	Trim 4	1	10	6	3	4	4	1	5	6	11	5	
Total		10	21	26	20	21	28	30	21	31	46	18	14
Violence physique (autre endroit public)	Trim 1		1										
	Trim 2	1			1	1	2		1			1	
	Trim 3				1	1					1		
	Trim 4		1		1							1	
Total		1	2		3	2	2		1		1	2	
Violence physique (endroit accessible au public)	Trim 1	3	2	1	2	3	4	2	5	3	2	3	4
	Trim 2	2		1	2	5	3	1	1	7	1		2
	Trim 3	2	2	2	3	4	1	2	4	8	5	3	
	Trim 4	4	4	6	5	2	2	2	2	5	8	4	
Total		11	8	10	12	14	10	7	12	23	16	10	6
Violence sexuelle (transport public)	Trim 2									1			
Total										1			
Violence sexuelle (voie publique)	Trim 1							1	1		1		
	Trim 2	1							1				
	Trim 3						1			1		1	
	Trim 4					1	1		2	1			
Total		1				1	2	1	4	2	1	1	



PH Violence dans l'espace public

		2000	2015	2016	2017	2018	2019	2020	2021	2022	2023	2024	2025
Violence sexuelle (autre endroit public)	Trim 2								1				
	Total								1				
Violence sexuelle (endroit accessible au public)	Trim 1	1								1		1	
	Trim 2						1			1		1	
	Trim 3	1			2	1				4	1		
	Trim 4		1	1						1	1	1	
	Total	2		1	3	1	1			7	2	3	
Violence psychique (transport public)	Trim 1								1				1
	Trim 2								3				
	Trim 3		1										
	Trim 4							1		2			
	Total			1				1	4	2			1
Violence psychique (voie publique)	Trim 1	2	1	2	3	6	5	3	6	2	6	8	10
	Trim 2	7	6	3	2	3	5	6	7	4	9	3	6
	Trim 3	1	2	2	3	7	12	7	3	8	7	4	
	Trim 4	1	5	1	11	3	6	2	7	11	10	5	
	Total	11	14	8	19	19	28	18	23	25	32	20	16
Violence psychique (autre endroit public)	Trim 2				1		1				2		
	Trim 3		1		1	1					1		
	Total		1		2	1	1				3		
Violence psychique (endroit accessible au public)	Trim 1	2	2	3	2		2	2	6		3	2	5
	Trim 2	1	3	2	2	1	1	1	1	6	2	2	4
	Trim 3		2	1		5	1	1	2	2	1	6	
	Trim 4	3	1	2	3	2	3	4	9	2	4	3	
	Total	6	8	8	7	8	7	8	18	10	10	13	9
Vol à main armée (transport public)	Trim 4		1										
Total		1											



PH Violence dans l'espace public

		2000	2015	2016	2017	2018	2019	2020	2021	2022	2023	2024	2025
Vol à main armée (voie publique)	Trim 1	1	1		1						1	1	
	Trim 2					1							
	Trim 3						1		1		1		
	Trim 4								1		1		
	Total	1	1		1	1	1	1		2		3	1
Vol à main armée (autre endroit public)	Trim 1												1
	Trim 3						1						
	Total						1						1
Vol à main armée (endroit accessible au public)	Trim 1	1				1				3			
	Trim 2	1						1		1			
	Trim 3		2	1	2	1	1		1				
	Trim 4	3	1	1			1	1		1		1	
	Total	5	3	2	2	2	2	2	2	1	5	1	
Vol avec violence sans arme (transport public)	Trim 2	1											
Total	1												
Vol avec violence sans arme (voie publique)	Trim 1	2				1	3	3	2	1	2		1
	Trim 2	2				1				1			1
	Trim 3	1	2	1		1	2			1			
	Trim 4	2	2	1	3	1	1	1	1	3			
	Total	7	4	2	3	4	6	4	3	6	2		2
Vol avec violence sans arme (autre endroit public)	Trim 1								1	1			
	Trim 2					2			1			1	
	Trim 3			1					1				
	Trim 4					1							
	Total			1		3			3	1		1	



PH Violence dans l'espace public

		2000	2015	2016	2017	2018	2019	2020	2021	2022	2023	2024	2025
Vol avec violence sans arme (endr. acces. au pub.)	Trim 1	1	1							1		2	
	Trim 2		3	1	1	1	2		1	1			
	Trim 3	1			1	1	1		1	2			
	Trim 4	1	1			1		3	1	2			
Total		3	5	2	2	3	3	3	3	6		2	



PH Autre

		2000	2015	2016	2017	2018	2019	2020	2021	2022	2023	2024	2025
Faux policiers	Trim 1					1					1		
	Trim 2					5					1		
	Trim 3					2							
	Trim 4		2		2	2			1		1		
	Total		2		2	10				1		3	
Terrorisme, extrémisme et radicalisme	Trim 1								1				
	Trim 2			1	1								
	Trim 3			2									
	Trim 4				1								
	Total			3	2					1			
Cyberharcèlement	Trim 1		2	2	3	1	3	2	3	2	2	5	8
	Trim 2			1		3			3	1	8	2	5
	Trim 3	1	3	3	1	2	5		6	5		8	
	Trim 4	1	2	2		1	1	2	9	7	4	7	
	Total	2	7	8	4	7	9	4	21	15	14	22	13
Fraude à l'identité	Trim 1		2	4	2	1	7	3	6	7	7	6	7
	Trim 2	2	1	3	6	4	3	3	4	7	5	4	2
	Trim 3		4	3	5	7	1	4	6	19	4	9	
	Trim 4	1	2	2	4	6	5	5	7	4	8	5	
	Total	3	9	12	17	18	16	15	23	37	24	24	9



Machelen

2024

FC Vol moyen de transport

	Fév	Avr	Mai	Juin	Juil	Août	Sep	Oct	Nov	Déc	Total
Vol de voiture	1	2	1	6				2	1		13
Vol de moto					1						1
Vol de vélomoteur					1			1			2
Vol de vélo	2	3			2	1	1	3		1	13

FC Cambriolage

	Jan	Fév	Mar	Avr	Mai	Juin	Juil	Août	Sep	Oct	Nov	Déc	Total
Cambriolage dans habitation	8	4	7	9	3	1	9	5	7	4	8	2	67
Cambriolage ds entreprise ou commerce		3	5		1	2	2	1		1	1	2	18
Cambriolage ds service public ou bâtiment administ		1	1				1			2		1	6
Cambriolage dans bâtiment (total)	8	8	13	9	4	3	12	6	7	7	9	5	91



FC Vol autre

	Jan	Fév	Mar	Avr	Mai	Juin	Juil	Août	Sep	Oct	Nov	Déc	Total
Vol à main armée	1									1			2
Vol avec violence sans arme			3			3	1			2			9
Vol dans ou sur un véhicule	2	8	3	4	2	8	18	4	11	3	9	2	74
Vol d'armes et explosifs											1		1
Vol à la tire					1	1			1	2	1		6
Vol à l'étalage		3	1		5	15	3		1	2	3		33
Vol par ruse	1					1			1	1		2	6
Vol de métaux		1		1							2	1	5
Vol sur les chantiers	1	4	1	2		1				3	4	1	17
Vol de cargaison								4	1		2		7

Criminalité ICT

	Jan	Avr	Juil	Août	Oct	Déc	Total
Fraude de cartes de paiements				2	2	1	5
Phishing		1	1	1	1	1	5
Ransomware	1						1

FC Autre

	Jan	Fév	Mar	Avr	Mai	Juin	Juil	Août	Sep	Oct	Nov	Déc	Total
Violence contre les métiers d'intérêt général						1	1		1	1			4
Viol collectif			1										1
Dégradation de voiture	5	3	2	3	6	3		3	4	5	2	5	41
Rixe au couteau					1								1



PH Violence intrafamiliale (VIF)

	Jan	Fév	Mar	Avr	Mai	Juin	Juil	Août	Sep	Oct	Nov	Déc	Total
VIF: physique, dans le couple	2	1	4	8	2	2	4	2	3	3		2	33
VIF: physique, envers des descendants						1							1
VIF: physique, envers d'autres membres		1		2	2	2			1		2		10
VIF: sexuelle, dans le couple												1	1
VIF: psychique, dans le couple	1	1	2	2			1						7
VIF: psychique, envers d'autres membres							1						1
VIF: économique, dans le couple	1												1

PH Hormones et dopage

	Juil	Total
Engraissement illégal	1	1

PH Drogues

	Jan	Fév	Mar	Sep	Oct	Total
Vente de cocaïne			2	1		3
Import-export de drogues synthétiques	1	2	2			5
Vente de drogues synthétiques		1	1		1	3

PH Traite des êtres humains

	Nov	Total
TEH - exploitation économique	1	1



PH Violence dans l'espace public

	Jan	Fév	Mar	Avr	Mai	Juin	Juil	Août	Sep	Oct	Nov	Déc	Total
Violence physique (transport public)					1	1	1						3
Violence physique (voie publique)	2		3	4	1	1		2		1	2	2	18
Violence physique (autre endroit public)						1					1		2
Violence physique (endroit accessible au public)	2	1							3	1	2	1	10
Violence sexuelle (voie publique)									1				1
Violence sexuelle (endroit accessible au public)			1			1						1	3
Violence psychique (voie publique)	2	3	3	1	2		1	1	2	3		2	20
Violence psychique (endroit accessible au public)	1		1	1		1	1	1	4		2	1	13
Vol à main armée (voie publique)	1												1
Vol à main armée (endroit accessible au public)										1			1
Vol avec violence sans arme (autre endroit public)						1							1
Vol avec violence sans arme (endr. acces. au pub.)			2										2

PH Autre

	Jan	Mar	Mai	Juin	Juil	Août	Sep	Oct	Nov	Déc	Total
Cyberharcèlement	2	3	1	1	5	2	1	3	3	1	22
Fraude à l'identité	5	1	1	3	6	1	2	2		3	24



2025

FC Vol moyen de transport

	Jan	Mar	Avr	Mai	Juin	Total
Vol de voiture	1			1	2	4
Vol de moto			1			1
Vol de vélomoteur					2	2
Vol de vélo	1	1	4		1	7

FC Cambriolage

	Jan	Fév	Mar	Avr	Mai	Juin	Total
Cambriolage dans habitation	1	2	3	1		4	11
Cambriolage ds entreprise ou commerce						2	2
Cambriolage ds service public ou bâtiment administ	1	1			1		3
Cambriolage dans bâtiment (total)	2	3	3	1	1	6	16

FC Vol autre

	Jan	Fév	Mar	Avr	Mai	Juin	Total
Vol à main armée			1				1
Vol avec violence sans arme		1	1	1		1	4
Vol dans ou sur un véhicule	4	6	1	3	6	3	23
Vol à l'arraché	1	1					2
Vol à la tire		1		1			2
Vol à l'étalage		1	1				2
Vol par ruse		1			1	2	4
Vol sur les chantiers			1		1	1	3
Home-invasion						1	1



Criminalité ICT

	Jan	Fév	Total
Fraude de cartes de paiements	1		1
Phishing	1	2	3

FC Autre

	Jan	Fév	Mar	Avr	Mai	Juin	Total
Violence contre les métiers d'intérêt général			1				1
Dégradation de voiture	3	3	3	3	4	1	17

PH Violence intrafamiliale (VIF)

	Jan	Fév	Mar	Avr	Mai	Juin	Total
VIF: physique, dans le couple	2	3	7		1	2	15
VIF: physique, envers des descendants			1				1
VIF: physique, envers d'autres membres	1	2	6	1			10
VIF: psychique, dans le couple		1		2			3
VIF: psychique, envers d'autres membres				1			1
VIF: économique, envers d'autres membres			1				1

PH Drogues

	Avr	Mai	Total
Vente de cocaïne	1	1	2

PH Traite des êtres humains

	Jan	Total
TEH - exploitation sexuelle	1	1



PH Violence dans l'espace public

	Jan	Fév	Mar	Avr	Mai	Juin	Total
Violence physique (voie publique)	2	1	7	2		2	14
Violence physique (endroit accessible au public)	2	1	1	1		1	6
Violence psychique (transport public)		1					1
Violence psychique (voie publique)	2	1	7	2	3	1	16
Violence psychique (endroit accessible au public)	1	2	2	1	3		9
Vol à main armée (autre endroit public)			1				1
Vol avec violence sans arme (voie publique)			1	1			2

PH Autre

	Jan	Fév	Mar	Avr	Mai	Juin	Total
Cyberharcèlement	4	3	1	2	1	2	13
Fraude à l'identité	4		3	1	1		9

STATISTIQUES POLICIERES DE CRIMINALITE

LIEU DE PERPETRATION: COMMUNE

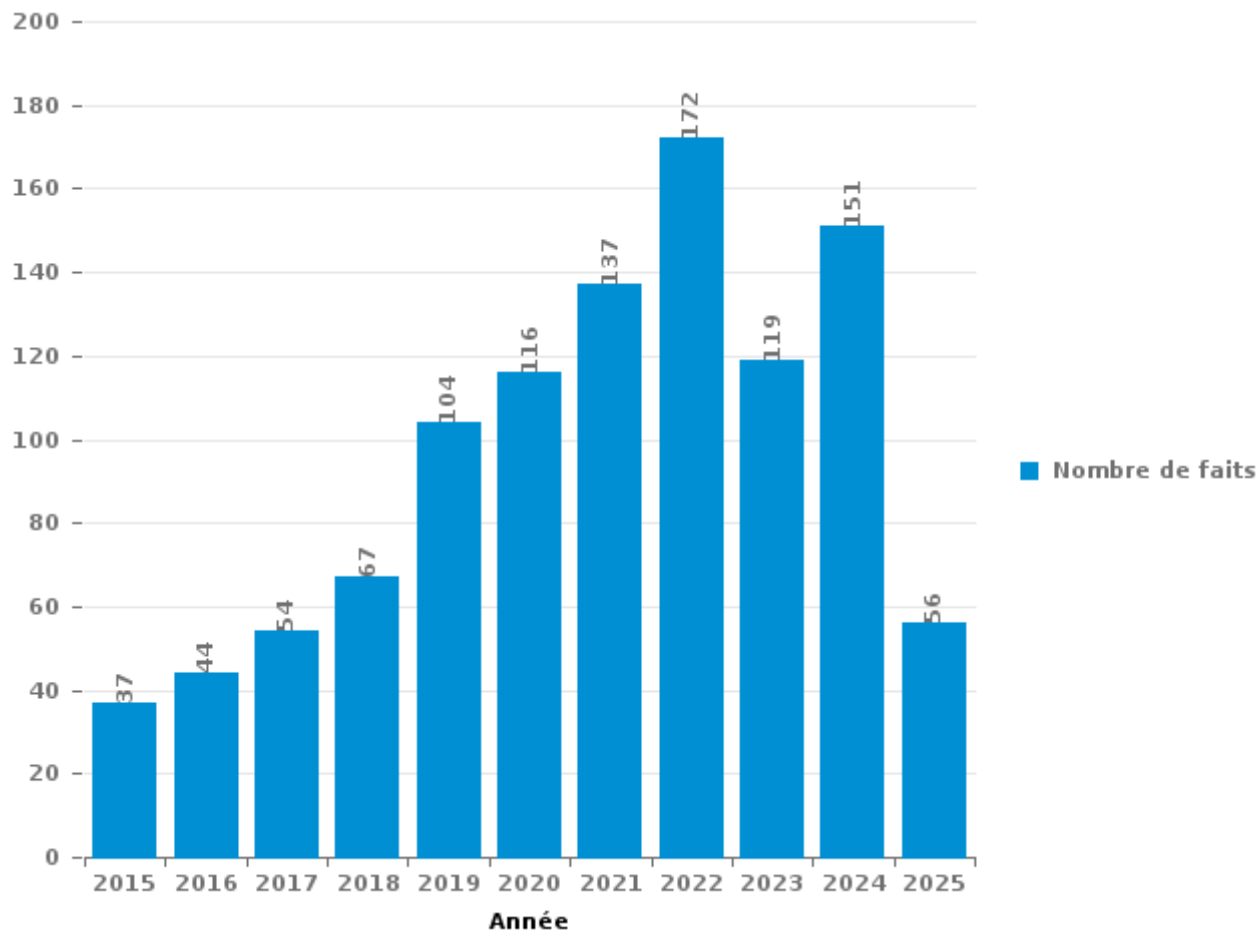
Machelen

PARTIE III : ICT



Machelen

Nombre total de délits avec un élément ICT/online, depuis 2015





Criminalité ICT/online au sens strict

Infractions (exhaustif)

	2015	2016	2017	2018	2019	2020	2021	2022	2023	2024	2025
Criminalité informatique: Faux en informatique:	2	1	2	2	1	2		2	2	21	11
Criminalité informatique: Fraude informatique:	13	22	14	25	40	37	36	53	37	54	19
Criminalité informatique: Hacking:	3	3	2	8	7	11	3	10	9	18	7
Criminalité informatique: Sabotage:		2		1	2	3	1	2		1	1
Infr. contre autres valeurs morales et sentiments: Violation de communication par particulier:	1					1				1	
Total:	19	28	18	36	50	54	40	67	48	95	38

Figures criminelles (à considérer spécifiquement – ne pas additionner avec d'autres éléments – risque de double comptage!)

	2015	2016	2017	2018	2019	2020	2021	2022	2023	2024	2025
Fraude de cartes de paiements	7	11	8	13	17	2	4	18	12	5	1
Phishing				2	1	1		3	1	5	3
Ransomware				1	1	1			2	1	
Shouldersurfing	2	3	1		1	1					
Skimming			3	1	1	1		6	4		



Criminalité ICT/online au sens large

Infractions (uniquement si code-fait existe)

	2015	2016	2017	2018	2019	2020	2021	2022	2023	2024	2025
Fraude: Escroquerie: Fraude par internet	8	7	30	26	46	71	80	83	59	75	22
Infr. contre les mœurs: Voyeurisme: Diffusion enregistrement nudité ou intimité							1				
Total:	8	7	30	26	46	71	81	83	59	75	22

Figures criminelles (à considérer spécifiquement – ne pas additionner avec d'autres éléments – risque de double comptage!)

	2015	2016	2017	2018	2019	2020	2021	2022	2023	2024	2025
Cyberharcèlement	7	8	4	7	9	4	21	15	14	22	13

STATISTIQUES POLICIERES DE CRIMINALITE

LIEU DE PERPETRATION: COMMUNE

Machelen

PARTIE IV : DESTINATION LIEU



Machelen

Vol et extorsion

	2000	2015	2016	2017	2018	2019	2020	2021	2022	2023	2024	2025
Voie publique	98	81	102	119	125	131	72	89	58	70	70	21
Habitation: maison	58	180	51	54	78	70	36	60	52	55	59	11
Magasin	133	58	49	49	65	91	51	50	58	20	41	3
Parking	74	71	36	93	71	77	52	34	22	51	24	14
Entreprise	113	28	36	34	45	31	28	33	17	27	16	5
Horeca	52	47	33	46	47	52	12	15	23	27	22	7
Inconnue	44	13	11	9	18	18	5	20	9	10	9	2
Habitation: appartement	9	19	15	16	13	7	14	21	20	11	18	3
Chantier	25	4	20	6	4	9	17	15	16	15	17	3
Habitation: dépendances	7	14	5	4	9	11	6	8	6	6	15	3
Habitation: allée	8	6	11	3	8	10	6	8	2	9	10	
Habitation: non précisée	21	1	4	2	12	8	5	5	5	4	9	1
Autre	3	3	4	5	5	6	6	7	2	15	10	9
Habitation: garage	7	5	3	4	4	13	9	7	7	10	3	3
Moyen de transport: voiture	33	1	1	2	3	4	4	2	2	1		1
Culture et loisirs	5	2	2	2	2	6	4	2	2	2	3	1
Infrastructure sportive	9		1	1	1	5	1	7	3		2	
Institution d'enseignement	2	4	3		4	4	4	4	1	2		1
Service public	5	3	2	1		1			5	4	4	2
Emplacement de vélo	2	3	2			2	4	3	1	1	2	4
Terrain	6	1	1	2	1	6	1		1	2	1	
Station de bus / métro et gare de chemin de fer	1	2	1	3	1	2	2	1	1	2	1	
Service	2	1			2	3	1	1	1	2	2	
Station essence	4	1			3			3	3	1		
Moyen de transport: autobus / autocar		2	2	1	1	2			1	1		1
Banque / institution financière	1	3		3	1	1			1			
Maison de repos		1	2		2				3	1		
Médecin / dentiste / pharmacien	2			1		2		1		2	1	
Moyen de transport: camion	5					1		2			1	
Moyen de transport: autre	3	2	2									1
Stade	1	2	3	1	1							
Arrêt de bus / tram				1	1		1	1		1		1
Bâtiment administratif	2						2					1
Moyen de transport: train / tram / métro						2			2	1		
Cimetière		1					1			1		1
Guichet automatique	3											
Habitation: autre					1				1			
Maison de débauche		1			1							
Edifice religieux / lieu du culte										1		
Total	738	560	402	462	529	575	344	399	325	355	341	98

FPF/DGR/DRI/BIPOL - Statistiques policières de criminalité (date de clôture: 31/10/2025)
 Les données pour les années 2001 jusqu'à 2014 ne sont plus publiées mais restent disponibles sur demande auprès du service BIPOL.
 Les données pour 2025 ne concernent que le 1er semestre.



Machelen

Dégradation de la propriété

	2000	2015	2016	2017	2018	2019	2020	2021	2022	2023	2024	2025
Voie publique	33	50	45	37	52	53	35	37	37	37	36	15
Parking	16	14	13	17	17	19	12	13	18	10	11	4
Habitation: résidence principale	9	12	10	6	14	14	11	24	17	10	18	7
Horeca	7	1	2	2	3	3	3	2	3	5	2	1
Entreprise	5	2	1	1	5	2	2	7	3	2	1	1
Culture et loisirs	2	1	1	1		4	5		5		1	1
Habitation: garage	4	1		3	2		2	6	1	1		1
Inconnue	6	3	2				2	1	4	1	2	
Chantier	3	7	1	3	1					1	3	
Autre	2	2			1	3		1	1	3	2	3
Habitation: allée	1	4	1		1	4	1	2		2	1	1
Habitation: non précisée	5					1	3	3	2		1	
Habitation: jardin	1	2		1		1		4	3	2		
Moyen de transport: voiture	11				2		1					
Magasin			2	1	2			2	1		1	3
Terrain	2					1	3	2	2	1		
Infrastructure sportive				2	3		1		3	1		
Institution d'enseignement		1				2	3	1		1	1	1
Habitation: dépendances		1	1		1	1	1		1	1		1
Moyen de transport: autre	3				1			1	1	1	1	
Arrêt de bus / tram	1	1	1						2	1		
Habitation: résidence secondaire		1	1					2		2		
Station essence	1		1	1			1		1			1
Service				1			1	1	1			
Service public		2							1	1		
Banque / institution financière		1	1		1							
Maison de repos	1								1			
Stade			1					1				
Station de bus / métro et gare de chemin de fer		1								1		
Bâtiment administratif					1							
Bureau de police								1				
Cimetière										1		
Edifice religieux / lieu du culte												1
Emplacement de vélo										1		
Total	113	107	84	76	107	108	87	111	108	86	81	41

FPF/DGR/DRI/BIPOL - Statistiques policières de criminalité (date de clôture: 31/10/2025)
 Les données pour les années 2001 jusqu'à 2014 ne sont plus publiées mais restent disponibles sur demande auprès du service BIPOL.
 Les données pour 2025 ne concernent que le 1er semestre.



Machelen

Infractions contre l'intégrité physique

	2000	2015	2016	2017	2018	2019	2020	2021	2022	2023	2024	2025
Habitation	21	41	36	35	47	32	46	44	43	53	56	32
Voie publique	13	22	22	26	23	24	29	25	31	47	24	19
Horeca	5	2	1	3	4	4	2	2	9	8	7	1
Entreprise	2	2	3	3	3	1	2	2	2	5	2	2
Parking	1	2	2	2	3	2	1	2	8	4	1	
Inconnue	5	2	2	2	1	1	1	3	2	3	4	
Service public				1		1			3	8	9	3
Institution d'enseignement		2	1	5				3	2	3	1	2
Magasin	3	3	1	1	3		1	3	3			
Moyen de transport: autobus / autocar		1	1		1	2			2	2	1	
Terrain	2		1	2		2		1	1		1	
Infrastructure sportive	2	1	1						2	1	1	1
Moyen de transport: autre	1		1	2	1	1			1		1	
Station essence			1	1	1					1	1	1
Culture et loisirs				1			1	2				1
Moyen de transport: train / tram / métro		2		1				2				
Station de bus / métro et gare de chemin de fer		1					1		2		1	
Autre				1		1					2	
Habitation: allée				1	1	1						1
Service			1	1	1				1			
Stade			1		1	1						
Bâtiment administratif			1							1		
Habitation: jardin						1				1		
Maison de débauche				1	1							
Arrêt de bus / tram											1	
Bureau de police		1										
Total	55	82	76	89	91	74	84	89	112	137	113	63

FPF/DGR/DRI/BIPOL - Statistiques policières de criminalité (date de clôture: 31/10/2025)

Les données pour les années 2001 jusqu'à 2014 ne sont plus publiées mais restent disponibles sur demande auprès du service BIPOL.

Les données pour 2025 ne concernent que le 1er semestre.

STATISTIQUES POLICIERES DE CRIMINALITE

LIEU DE PERPETRATION: COMMUNE

Machelen

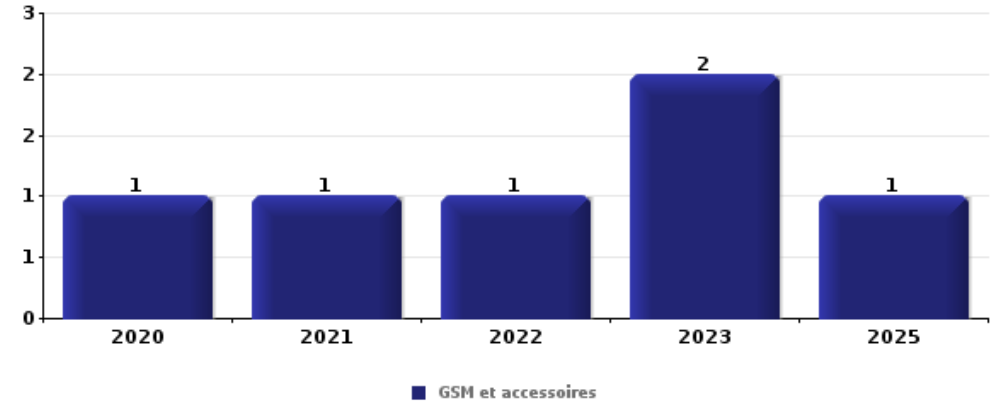
PARTIE V : OBJETS ET MOYENS DE TRANSPORT



Machelen

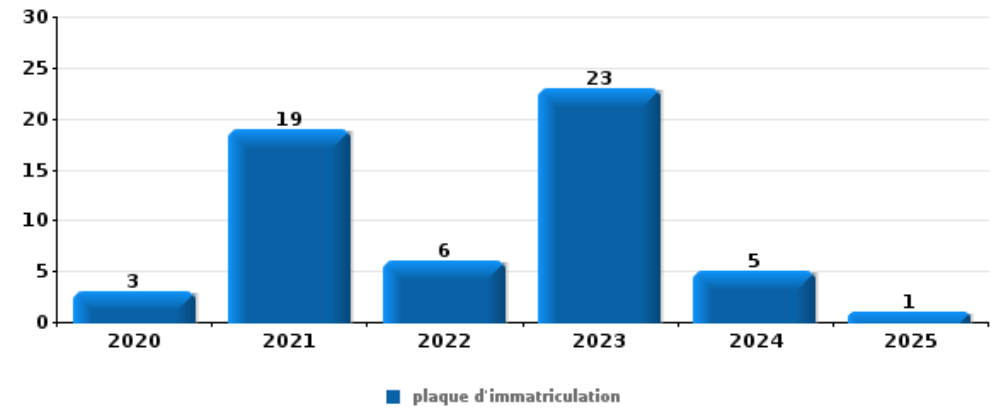
Vol à main armée

Top 5 Objets volés (sbd nombre de faits)		2020	2021	2022	2023	2024	2025
1	GSM et accessoires	1	1	1	2		1
2	argent		2	1	1	1	
3	clé			1	3		
4	autre document officiel	1		1	1		
4	carte bancaire / carte de crédit	1	1		1		
4	plaque d'immatriculation	1		1	1		
4	valise / sac	1	2				



Vol dans ou sur un véhicule

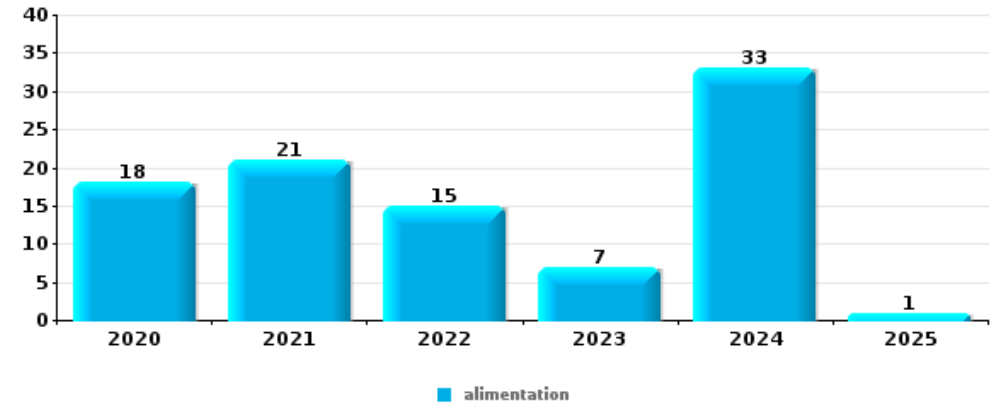
Top 5 Objets volés (sbd nombre de faits)		2020	2021	2022	2023	2024	2025
1	plaque d'immatriculation	3	19	6	23	5	1
2	pièce de moyen de transport	9	7	13	14	5	7
3	carte d'identité / passeport	9	12	7	8	4	1
3	ordinateur et accessoires	12	9	7	8	5	
5	argent	5	7	7	10	8	
5	carte bancaire / carte de crédit	7	10	7	6	6	1





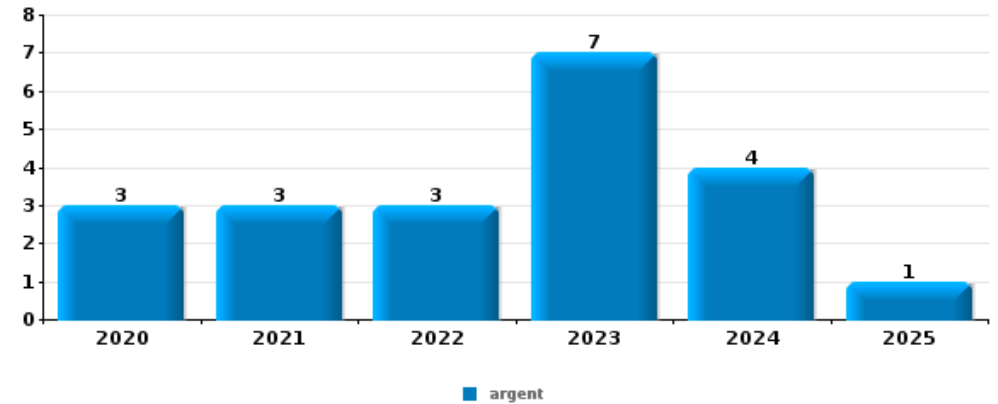
Vol à l'étalage

Top 5 Objets volés (sbd nombre de faits)		2020	2021	2022	2023	2024	2025
1	alimentation	18	21	15	7	33	1
2	vêtement		3	12			
3	multimédia	3	5	4			
4	ordinateur et accessoires	4	3	3			
5	parfum / produit de beauté	2	3	2	1		



Cambrilage ds entreprise ou commerce

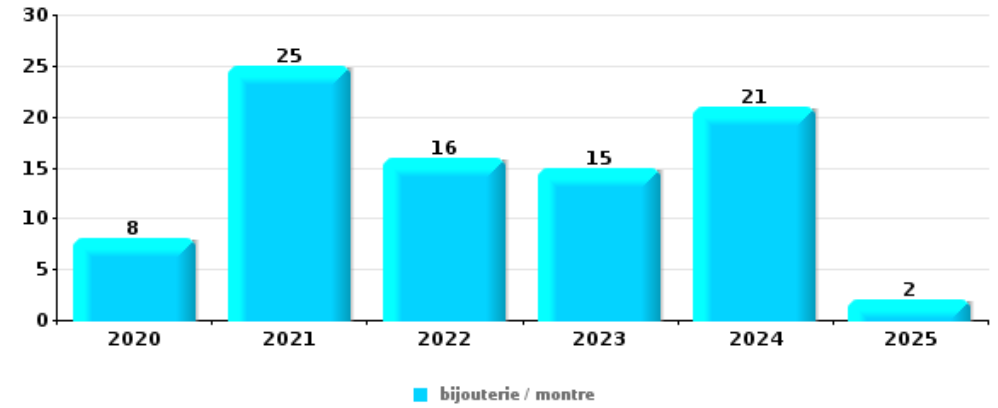
Top 5 Objets volés (sbd nombre de faits)		2020	2021	2022	2023	2024	2025
1	argent	3	3	3	7	4	1
2	ordinateur et accessoires	3	5	2	5	4	
3	coffre-fort / coffret (argent) / caisse	2	2	1	1	2	1
3	GSM et accessoires	2	3	2	1	1	
5	alimentation	1	2	3	1		1





Cambrassage dans habitation

Top 5 Objets volés (sbd nombre de faits)		2020	2021	2022	2023	2024	2025
1	bijouterie / montre	8	25	16	15	21	2
2	argent	5	16	11	7	15	1
3	vêtement	2	6	6	4	6	1
4	multimédia	2	6	3	5	4	
5	sac à main	3	6	6	2	2	



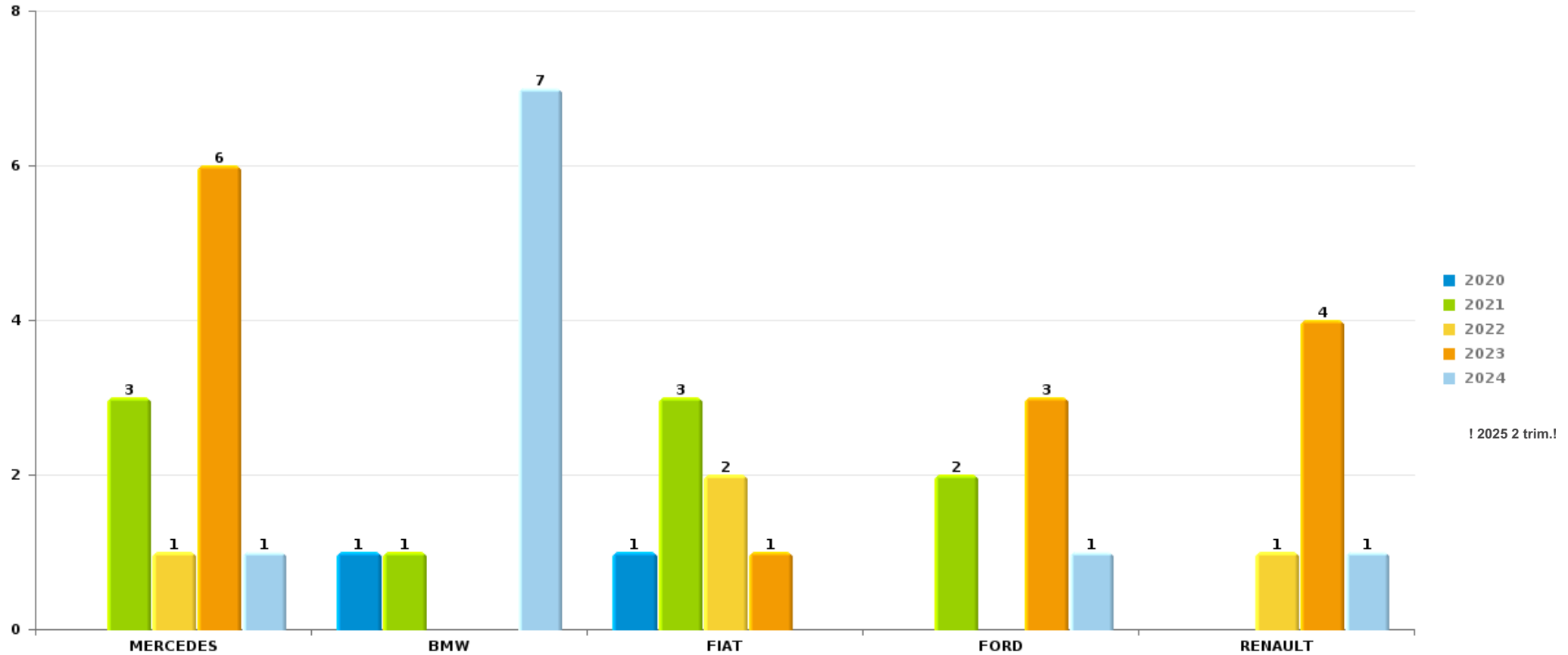
Remarque: en ce qui concerne les objets, aucun total n'est reproduit étant donné que plusieurs objets peuvent avoir été volés lors d'un même fait.



Machelen

Vol de voiture

Nombre de voitures volées par marque (Top 5)



! 2025 2 trim.!

STATISTIQUES POLICIERES DE CRIMINALITE

LIEU DE PERPETRATION: COMMUNE

Machelen

PARTIE VI : SUSPECTS



Partie 1: Niveau FAITS (comptage du nombre de faits pour lesquels un certain type de suspect est impliqué)

1.1. Nombre d'infractions selon le sexe des suspects identifiés (par catégorie principale)

Étant donné que, tant un suspect identifié masculin qu'un suspect identifié féminin peuvent être impliqués lors d'un même fait, il est possible que la somme des colonnes «Hommes» et «Femmes» soit supérieure à la valeur de la colonne «Total...» (voir également la note méthodologique)

Machelen

2025

Catégorie principale / Sexe	Nombre total de faits avec au moins 1 suspect	Hommes	%	Femmes	%
Drogues	53	53	100,0%		
Législation sur les étrangers	50	37	74,0%	14	28,0%
Infr. contre l'intégrité physique	13	11	84,6%	3	23,1%
Vol et extorsion	12	12	100,0%	1	8,3%
Armes et explosifs	11	11	100,0%		
Fraude	11	10	90,9%	2	18,2%
Registre de population	10	6	60,0%	4	40,0%
Infr. contre la foi publique	6	4	66,7%	2	33,3%
Ivresse et alcool	6	5	83,3%	1	16,7%
Infr. contre la sécurité publique	4	3	75,0%	1	25,0%
Infr. contre l'autorité publique	3	3	100,0%		
Dégradation de la propriété	1	1	100,0%		
Environnement	1	1	100,0%	1	100,0%
Infr. contre autres valeurs morales et sentiments	1	1	100,0%		
Total	182	158	86,8%	29	15,9%





1.2. Nombre d'infractions selon le sexe des suspects identifiés (par figure criminelle)

Étant donné que, tant un suspect identifié masculin qu'un suspect identifié féminin peuvent être impliqués lors d'un même fait, il est possible que la somme des colonnes «Hommes» et «Femmes» soit supérieure à la valeur de la colonne «Total...» (voir également la note méthodologique)

Machelen

2025

FC Vol moyen de transport

Figure criminelle / Sexe	Nombre total de faits avec au moins 1 suspect identifié	Hommes	%
Vol de voiture	1	1	100,0%
Total	PA	PA	PA

FC Cambriolage

Figure criminelle / Sexe	Nombre total de faits avec au moins 1 suspect identifié	Hommes	%
Cambriolage ds entreprise ou commerce	1	1	100,0%
Cambriolage ds service public ou bâtiment administ	2	2	100,0%
Cambriolage dans bâtiment (total)	3	3	100,0%
Total	PA	PA	PA

FC Vol autre

Figure criminelle / Sexe	Nombre total de faits avec au moins 1 suspect identifié	Hommes	%	Femmes	%
Vol dans ou sur un véhicule	3	3	100,0%		
Vol à l'étalage	2	2	100,0%	1	50,0%
Total	PA	PA	PA	PA	PA

CRIMINALITE ENREGISTREE: SUSPECTS



FC Autre

Figure criminelle / Sexe	Nombre total de faits avec au moins 1 suspect identifié	Hommes	%
Violence contre les métiers d'intérêt général	1	1	100,0%
Total	PA	PA	PA

PH Violence intrafamiliale (VIF)

Figure criminelle / Sexe	Nombre total de faits avec au moins 1 suspect identifié	Hommes	%
VIF: physique, dans le couple	5	5	100,0%
VIF: physique, envers d'autres membres	2	2	100,0%
VIF: psychique, envers d'autres membres	1	1	100,0%
Total	PA	PA	PA

PH Drogues

Figure criminelle / Sexe	Nombre total de faits avec au moins 1 suspect identifié	Hommes	%
Vente de cocaïne	2	2	100,0%
Total	PA	PA	PA

PH Violence dans l'espace public

Figure criminelle / Sexe	Nombre total de faits avec au moins 1 suspect identifié	Hommes	%	Femmes	%
Violence physique (voie publique)	1	1	100,0%		
Violence physique (endroit accessible au public)	2	1	50,0%	1	50,0%
Violence psychique (voie publique)	2	1	50,0%	1	50,0%
Total	PA	PA	PA	PA	PA

CRIMINALITE ENREGISTREE: SUSPECTS



PH Autre

Figure criminelle / Sexe	Nombre total de faits avec au moins 1 suspect identifié	Hommes	%	Femmes	%
Cyberharcèlement	3	3	100,0%		
Fraude à l'identité	1			1	100,0%
Total	PA	PA	PA	PA	PA



1.3. Nombre d'infractions selon l'âge des suspects identifiés (par catégorie principale)

Étant donné que, tant un suspect identifié mineur qu'un suspect identifié majeur peuvent être impliqués lors d'un même fait, il est possible que la somme des colonnes «Mineur» et «Majeur» soit supérieure à la valeur de la colonne «Total...» (voir également la note méthodologique)

Machelen

2025

Catégorie principale / Âge	Nombre total de faits avec au moins 1 suspect identifié	Mineur	%	Majeur	%
Drogues	53	2	3,8%	52	98,1%
Législation sur les étrangers	50			50	100,0%
Infr. contre l'intégrité physique	13	3	23,1%	11	84,6%
Vol et extorsion	12	2	16,7%	10	83,3%
Armes et explosifs	11			11	100,0%
Fraude	11			11	100,0%
Registre de population	10			10	100,0%
Infr. contre la foi publique	6	2	33,3%	6	100,0%
Ivresse et alcool	6			6	100,0%
Infr. contre la sécurité publique	4	1	25,0%	3	75,0%
Infr. contre l'autorité publique	3			3	100,0%
Dégradation de la propriété	1			1	100,0%
Environnement	1			1	100,0%
Infr. contre autres valeurs morales et sentiments	1			1	100,0%
Total	182	10	5,5%	176	96,7%



1.4. Nombre d'infractions selon l'âge des suspects identifiés (par figure criminelle)

Étant donné que, tant un suspect identifié mineur qu'un suspect identifié majeur peuvent être impliqués lors d'un même fait, il est possible que la somme des colonnes «Mineur» et «Majeur» soit supérieure à la valeur de la colonne «Total...»
(voir également la note méthodologique)

Machelen

2025

FC Vol moyen de transport

Figure criminelle / Âge	Nombre total de faits avec au moins 1 suspect identifié	Mineur	%
Vol de voiture	1	1	100,0%
Total	PA	PA	PA

FC Cambriolage

Figure criminelle / Âge	Nombre total de faits avec au moins 1 suspect identifié	Mineur	%	Majeur	%
Cambriolage ds entreprise ou commerce	1			1	100,0%
Cambriolage ds service public ou bâtiment administ	2	1	50,0%	1	50,0%
Cambriolage dans bâtiment (total)	3	1	33,3%	2	66,7%
Total	PA	PA	PA	PA	PA

FC Vol autre

Figure criminelle / Âge	Nombre total de faits avec au moins 1 suspect identifié	Majeur	%
Vol dans ou sur un véhicule	3	3	100,0%
Vol à l'étalage	2	2	100,0%
Total	PA	PA	PA

FC Autre

Figure criminelle / Âge	Nombre total de faits avec au moins 1 suspect identifié	Majeur	%
Violence contre les métiers d'intérêt général	1	1	100,0%
Total	PA	PA	PA

CRIMINALITE ENREGISTREE: SUSPECTS



PH Violence intrafamiliale (VIF)

Figure criminelle / Âge	Nombre total de faits avec au moins 1 suspect identifié	Mineur	%	Majeur	%
VIF: physique, dans le couple	5			5	100,0%
VIF: physique, envers d'autres membres	2	1	50,0%	1	50,0%
VIF: psychique, envers d'autres membres	1			1	100,0%
Total	PA	PA	PA	PA	PA

PH Drogues

Figure criminelle / Âge	Nombre total de faits avec au moins 1 suspect identifié	Majeur	%
Vente de cocaïne	2	2	100,0%
Total	PA	PA	PA

PH Violence dans l'espace public

Figure criminelle / Âge	Nombre total de faits avec au moins 1 suspect identifié	Mineur	%	Majeur	%
Violence physique (voie publique)	1			1	100,0%
Violence physique (endroit accessible au public)	2	1	50,0%	1	50,0%
Violence psychique (voie publique)	2			2	100,0%
Total	PA	PA	PA	PA	PA

PH Autre

Figure criminelle / Âge	Nombre total de faits avec au moins 1 suspect identifié	Mineur	%	Majeur	%
Cyberharcèlement	3	1	33,3%	2	66,7%
Fraude à l'identité	1			1	100,0%
Total	PA	PA	PA	PA	PA



Partie 2: Niveau SUSPECTS-FAIT (comptage du nombre de combinaisons suspect-fait)

2.1. Nombre de suspects-fait selon le sexe des suspects identifiés (TOP 5 des catégories principales)

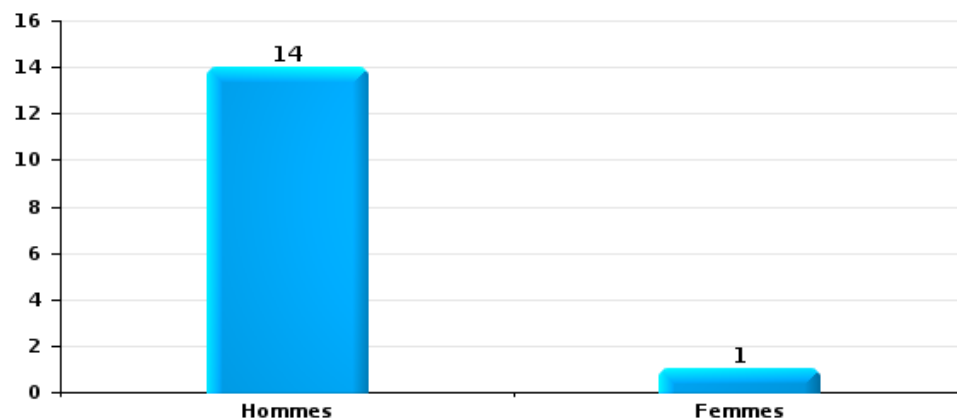
Lorsqu'un même suspect a commis plusieurs faits durant la période considérée, il est aussi comptabilisé plusieurs fois (voir également la note méthodologique)

Machelen

2025

Vol et extorsion

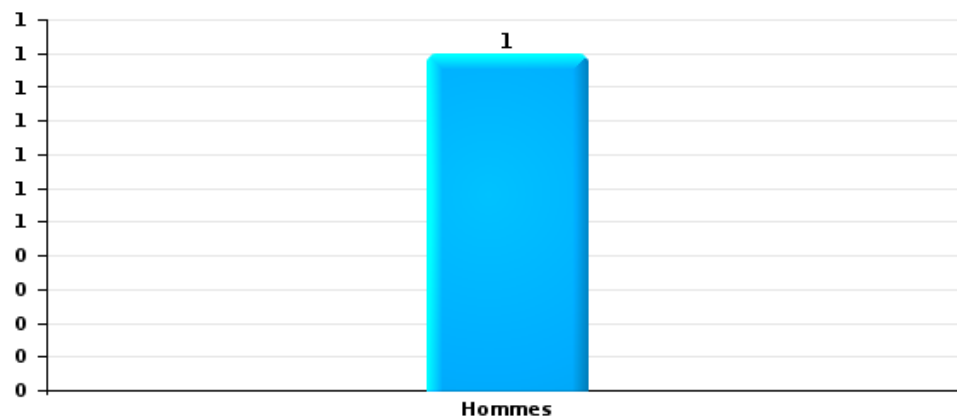
Nombre de suspects-fait selon le sexe





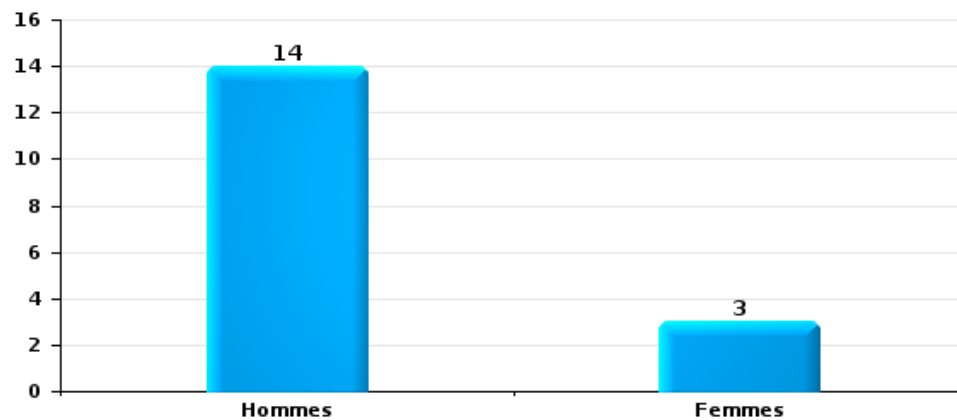
Dégradation de la propriété

Nombre de suspects-fait selon le sexe



Infr. contre l'intégrité physique

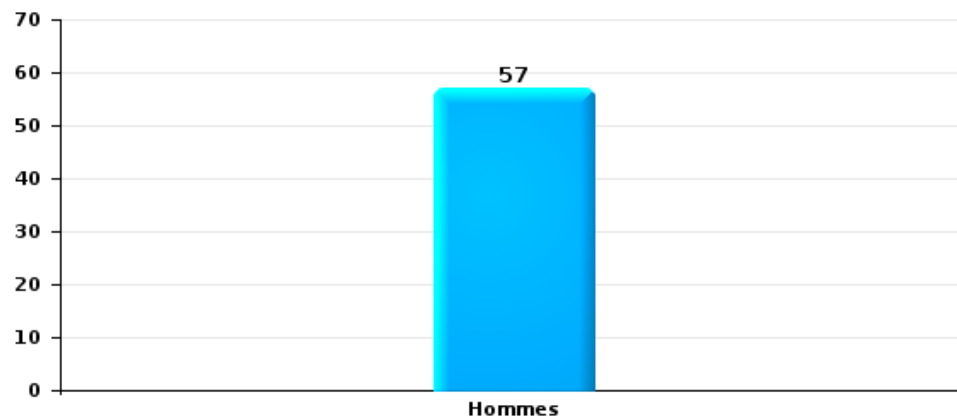
Nombre de suspects-fait selon le sexe





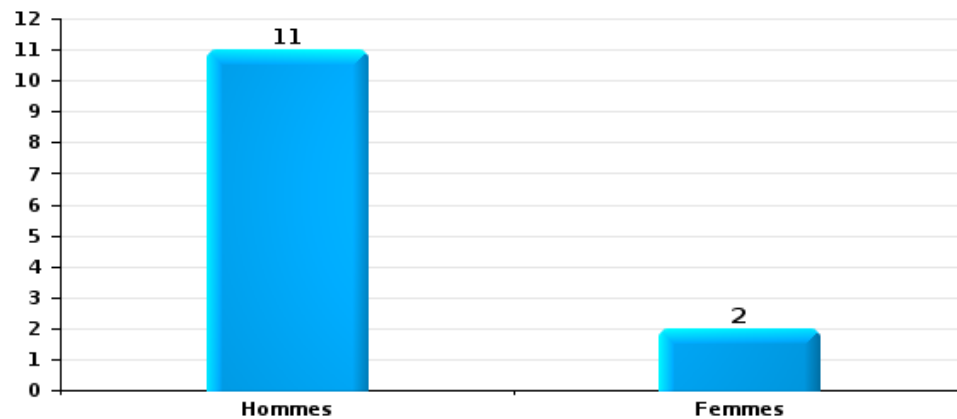
Drogues

Nombre de suspects-fait selon le sexe



Fraude

Nombre de suspects-fait selon le sexe





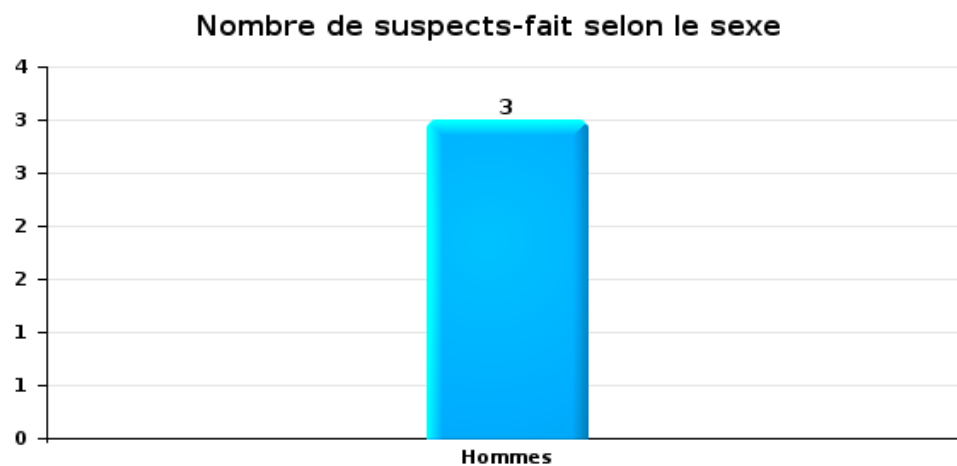
2.2. Nombre de suspects-fait selon le sexe des suspects identifiés (TOP 5 des figures criminelles)

Lorsqu'un même suspect a commis plusieurs faits durant la période considérée, il est aussi comptabilisé plusieurs fois (voir également la note méthodologique)

Machelen

2025

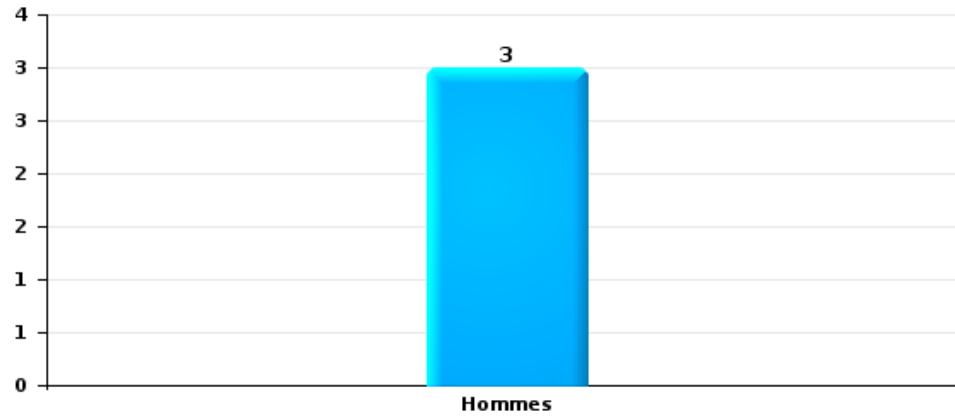
Cambriolage dans bâtiment (total)





Vol dans ou sur un véhicule

Nombre de suspects-fait selon le sexe





2.3. Nombre de suspects-fait selon l'âge des suspects identifiés (TOP 5 des catégories principales)

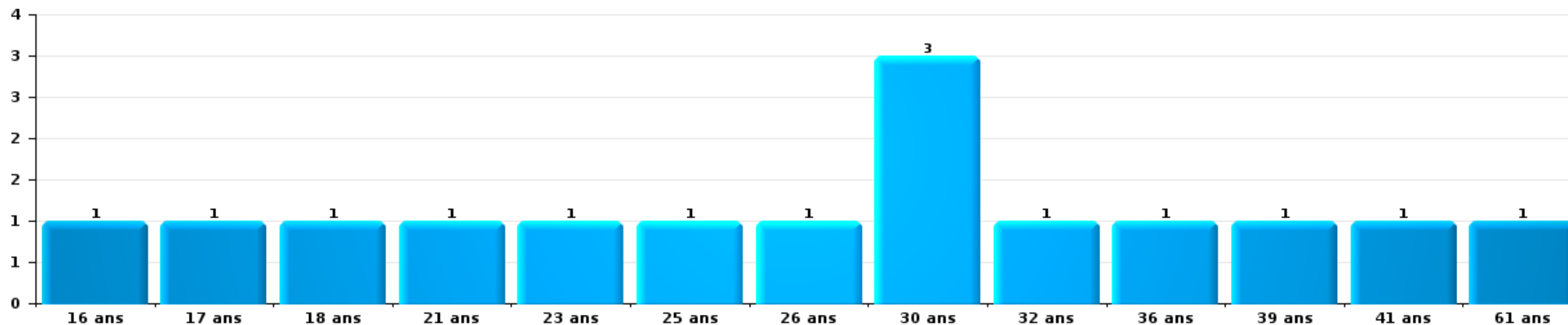
1) Lorsqu'un même suspect a commis plusieurs faits durant la période considérée, il est aussi comptabilisé plusieurs fois, qu'il ait le même âge ou non – 2) Les suspects au-dessous de 14 ans et à partir de 90 ans ne sont pas repris dans le tableau (voir également la note méthodologique)

Machelen

2025

Vol et extorsion

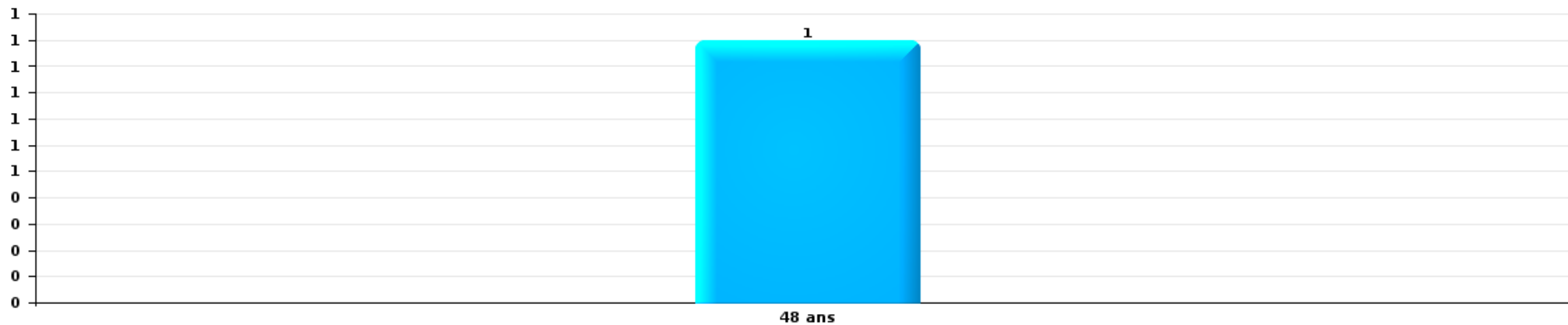
Nombre de suspects-fait par âge (chronologique)





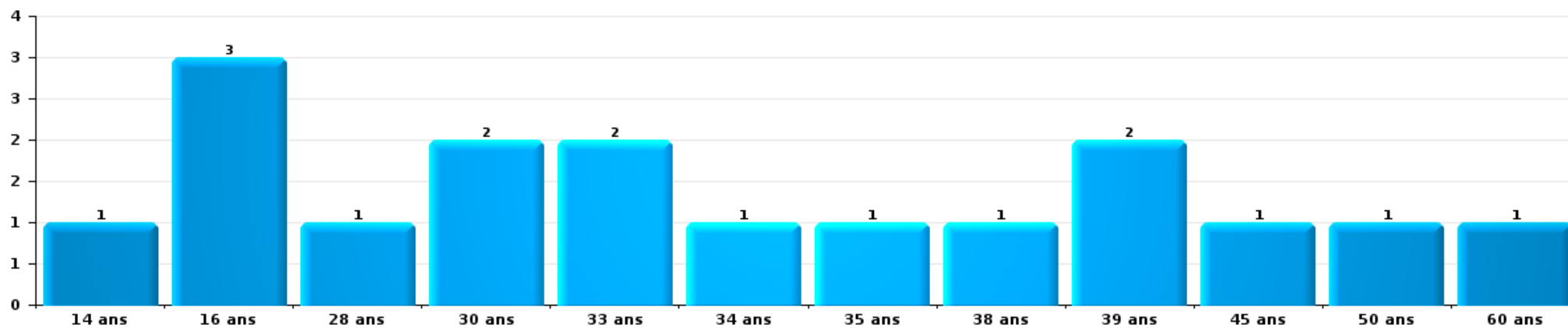
Dégradation de la propriété

Nombre de suspects-fait par âge (chronologique)



Infr. contre l'intégrité physique

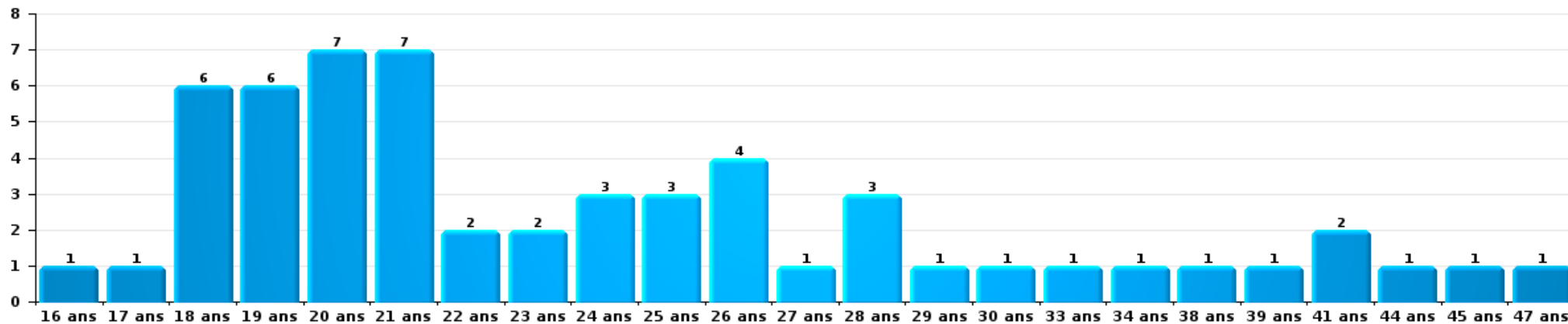
Nombre de suspects-fait par âge (chronologique)





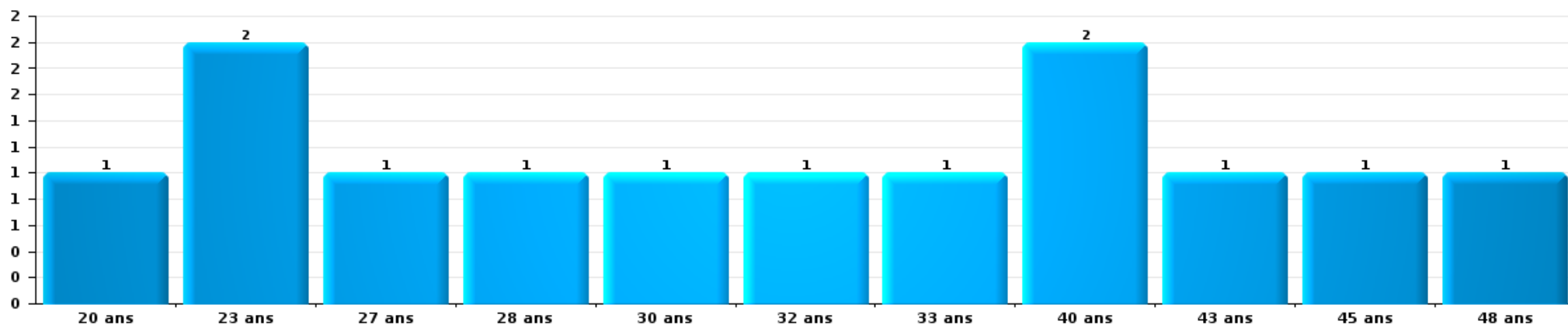
Drogues

Nombre de suspects-fait par âge (chronologique)



Fraude

Nombre de suspects-fait par âge (chronologique)





2.4. Nombre de suspects-fait selon l'âge des suspects identifiés (TOP 5 des figures criminelles)

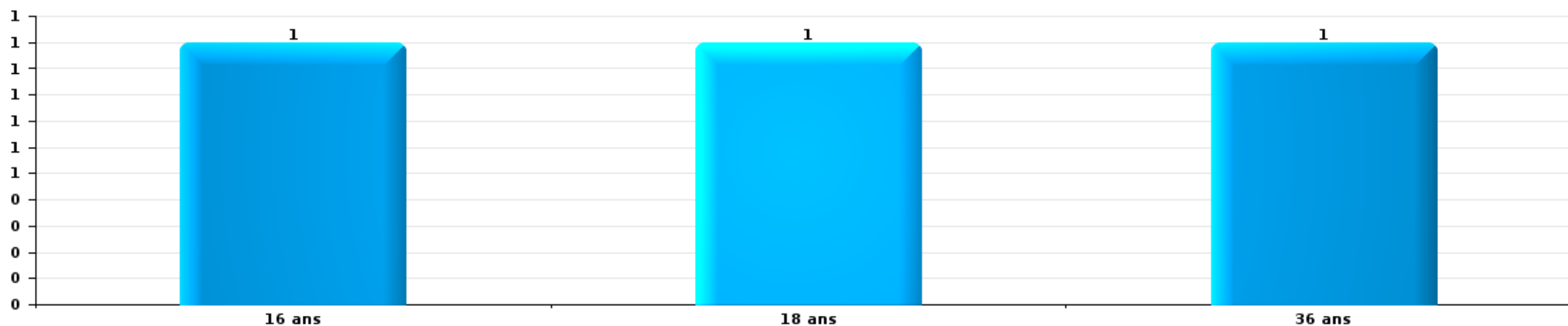
1) Lorsqu'un même suspect a commis plusieurs faits durant la période considérée, il est aussi comptabilisé plusieurs fois, qu'il ait le même âge ou non – 2) Les suspects au-dessous de 14 ans et à partir de 90 ans ne sont pas repris dans le tableau (voir également la note méthodologique)

Machelen

2025

Cambrilage dans bâtiment (total)

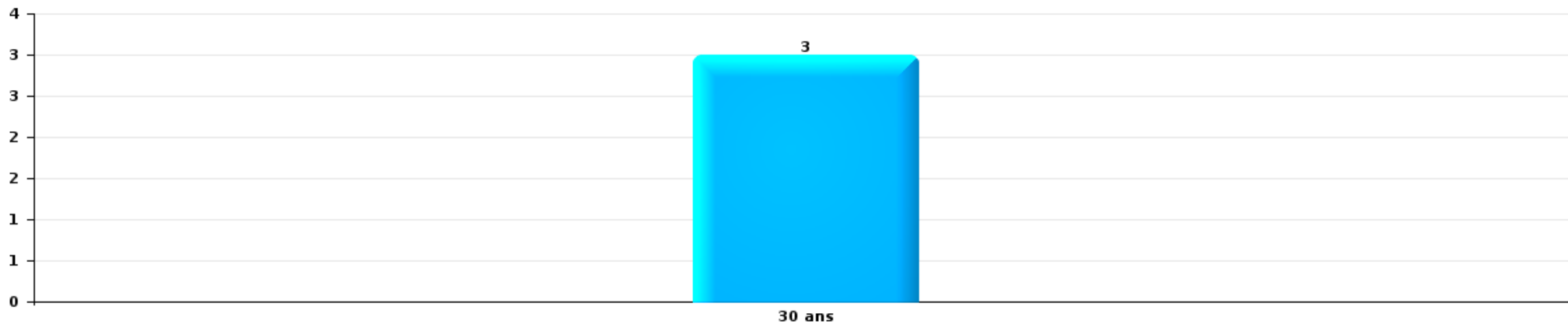
Nombre de suspects-fait par âge (chronologique)





Vol dans ou sur un véhicule

Nombre de suspects-fait par âge (chronologique)



STATISTIQUES POLICIERES DE CRIMINALITE

LIEU DE PERPETRATION: COMMUNE

Machelen

***ANNEXE I: DETAIL PAR CATEGORIE DE DELIT
CODE PENAL***



Machelen

Infraction Code pénal

Infr. contre l'intégrité physique

			2000	2015	2016	2017	2018	2019	2020	2021	2022	2023	2024	2025
Assassinat	Parricide (assassinat)	Acc.		1										
	Autres	Tent.							1	2			3	
		Sous-total		1					1	2			3	
Meurtre	Non spécifié	Acc.				1								
	Autres	Acc.											1	
		Tent.		2				3		2	1		2	1
		Sous-total		2		1		3		2	1		3	1
Torture et maltraitance	Torture	Acc.												1
	Traitement inhumain	Acc.												1
	Traitement dégradant	Acc.										1		
		Sous-total										1	2	
Coups et/ou blessures vol. en sphère familiale	Entre partenaires ou ex-partenaires	Acc.	9	33	26	33	36	17	30	37	33	36	33	15
	Lors d'un différend familial en général	Acc.	10											
	Par les parents envers un mineur	Acc.		1	5	4	2	8	2	4	3	5	1	1
	Envers les parents	Acc.		1	1	2	4	2	1		1	4	7	8
	Envers d'autres ascendants directs ou collatéraux	Acc.	1		3		1		4	3	2	6	5	1
		Sous-total	20	35	35	39	43	27	37	44	39	51	46	25
Coups et/ou blessures vol. hors sphère familiale	Bagarres (=coups réciproques)	Acc.	7	6	8	14	17	8	16	11	26	29	18	10
	Coups envers fonctionnaire de police	Acc.	1		2	2		3					1	
	Envers un mineur par une pers. ayant autorité	Acc.		1	2	2	3	1			4		2	
	Envers un mineur qualité de l'auteur inconnue	Acc.		2	1	3	1	2	2	5	2	2		1
	Envers pers. vulnérable par pers. ayant autorité	Acc.		1										1
	Envers pers. vulnérable (qualité auteur inconnue)	Acc.			1									
	Envers un mineur par cohabitant sans rel. Autorité	Acc.								2		1		
	Coups envers personnel transport public	Acc.		3	1	1				2	2			1
	Coups envers personnel autre service public	Acc.						2						
	Coups envers profession médicale	Acc.			1									
	Coups envers personnel institut d'enseignement	Acc.										1	1	
	Non spécifié	Acc.	19	26	22	21	21	23	21	14	30	41	25	21
		Tent.					1							
		Sous-total	27	39	38	43	43	39	39	34	64	74	49	32
Abstention coupable		Acc.										2	1	
		Sous-total										2	1	



Infr. contre l'intégrité physique

			2000	2015	2016	2017	2018	2019	2020	2021	2022	2023	2024	2025
Autres infr. volontaires. c/ l'intégrité phys.	Privation de soins à enfant ou personne vulnérable	Acc.		1										
	Délaissement d'enfant ou personne vulnérable	Acc.								2				
	Entrave méchante à la circulation	Acc.	1	1		2	2	2	3	3	4	4	3	1
	Voies de faits et violences légères	Acc.			1	2	2	2	3	1	4	1	4	1
	Sous-total		1	2	1	4	4	4	6	6	8	5	7	2
Infr. involontaires contre l'intégrité physique	Coups et/ou blessures involontaires	Acc.	3	1								1		
	Morsure de chien	Acc.		2	2	2	1	1	1	1		3	2	3
	Non spécifié	Acc.	4											
	Sous-total		7	3	2	2	1	1	1	1		4	2	3
	Total		55	82	76	89	91	74	84	89	112	137	113	63



Infr. contre la liberté individuelle

			2000	2015	2016	2017	2018	2019	2020	2021	2022	2023	2024	2025
Prise d'otages	Acc.		1											
	Sous-total		1											
Enlèvement de mineur ou personne vulnérable	Enlèvement parental	Acc.					1					1		
		Tent.				1								
	Autre enlèvement	Tent.						2	1	1				
		Sous-total					2	2	1	1	1			
Détenition par un particulier	Acc.			1	2		2	3	2	5	3	5	1	
	Sous-total			1	2		2	3	2	5	3	5	1	
Total			1	1	2		4	3	4	6	4	6	1	



Infr. contre les mœurs

			2000	2015	2016	2017	2018	2019	2020	2021	2022	2023	2024	2025
Viol n'ayant pas causé la mort	Victime < 10a	Acc.		5	3	1		1	1	1				
	Victime 14a - 16a	Acc.	1											
	Victime 16a - 18a	Acc.			1	1								
	Victime majeure	Acc.	1	2		3	3	3	3	5	2			
		Tent.				1								
	Sous-total		2	7	4	6	3	4	4	6	2			
Viol n'ayant pas causé la mort (nvCPS)	Victime < 16a	Acc.										2		1
	Victime 16a - 18a	Acc.									1	1		
	Victime majeure	Acc.									6	4	7	
		Tent.											1	
		Sous-total									7	7	8	
Attentat à la pudeur avec violence / menace	Victime < 16a	Acc.		1		1	1							
	Victime 16a - 18a	Acc.									1			
	Victime majeure	Acc.			1	1	1	1	1		1			
		Sous-total		1	1	2	2	1	1		2			
Attentat à la pudeur sans violence / menace	Victime < 16a	Acc.		1		1	1	1	2	2				
	Victime 16a - 18a	Acc.				1		1						
	Victime âge inconnu	Acc.					1			2				
		Sous-total		1		2	2	2	2	4				
Atteinte intégrité sexuelle sans mort (nvCPS)	Victime < 16a	Acc.									1	1	3	1
	Victime 16a - 18a	Acc.											1	
	Victime majeure	Acc.									2	1	4	
		Sous-total									3	2	8	
Pornographie enfantine	Détention	Acc.		1		1								
	Distribution	Acc.		2		1	2	1	2	4				
		Sous-total		3		2	2	1	2	4				
Pornographie		Acc.								1				
		Sous-total								1				
Incitation à la débauche	Victime mineure	Acc.				1	1							
		Sous-total				1	1							
Exploitation de la débauche d'autrui	Victime mineure	Acc.			1									
	Victime majeure	Acc.		2		1								
		Sous-total		2	1	1								
Outrage public aux bonnes mœurs	Actions (exhibitionnisme, etc.)	Acc.	1					2		2	2			
	Ecrits, images, objets	Acc.		2	1	2					2			
	Exhibitionnisme (nvCPS)	Acc.										1		
	Non spécifié	Acc.	1											
		Sous-total	2	2	1	2			2		2	4	1	



Infr. contre les mœurs

			2000	2015	2016	2017	2018	2019	2020	2021	2022	2023	2024	2025
Voyeurisme	Diffusion enregistrement nudité ou intimité	Acc.								1				
		Sous-total								1				
Voyeurisme direct (nvCPS)	Victime majeure	Acc.											1	
		Sous-total											1	
Voyeurisme via moyen technique ou autre (nvCPS)	Victime majeure	Acc.										1		
		Sous-total										1		
Diffusion de contenu à caractère sexuel (nvCPS)	Victime < 16a	Acc.										1		
		Sous-total										1		
Diffusion contenu sex. but méchant/lucrat. (nvCPS)	Victime 16a - 18a	Acc.										1		
	Victime majeure	Acc.										1		
		Sous-total										2		
Grooming online - avec ICT (nvCPS)	Victime < 16a	Acc.											2	
		Sous-total											2	
Images d'abus sexuels de mineurs (nvCPS)	Production/diffusion images abus sexuels (nvCPS)	Acc.									1		1	
		Sous-total									1		1	
Total			4	16	7	16	10	10	9	18	19	14	20	2



Infr. contre autres valeurs morales et sentiments

			2000	2015	2016	2017	2018	2019	2020	2021	2022	2023	2024	2025
Harcèlement	Harcèlement par téléphone (OLD)	Acc.	2											
		Acc.		13	10	16	15	12	11	46	27	43	32	19
	Sous-total	2	13	10	16	15	12	11	46	27	43	32	19	
Violation de sépulture		Acc.	1									1		2
		Sous-total	1									1		2
Violation du secret professionnel		Acc.										2		
		Sous-total										2		
Atteinte à l'honneur	Calomnie et diffamation	Acc.	1	1	6	1	2	1	1	5	3	2	2	1
	Déclaration calomnieuse	Acc.				1								
	Imputation calomnieuse	Acc.	1		1	1	1		1	1				
	Divulgation méchante	Acc.	1		1	1								
	Injures (Délit)	Acc.			1	6	1	2	1	3		1	1	
	Sous-total	3	1	9	7	6	4	2	9	4	3	3	1	
Vie privée	Violation de domicile par un particulier	Acc.	1	2					2	2			1	
		Tent.				1								
	Violation du secret des lettres	Acc.			1				2	1			1	1
	Sous-total	1	2	1		1		2	4	1		2	1	
Tapage nocturne		Acc.							1					
		Sous-total							1					
Violation de communication par particulier		Acc.		1					1				1	
		Sous-total		1					1				1	
Occupation bien d'autrui (squatter)	Pénétrer / occuper / séjourner (bien non habité)	Acc.									4		1	1
		Acc.						1						
		Sous-total						1			4		1	1
	Total	7	17	20	23	22	16	18	59	36	49	39	24	



Infr. relative au statut juridique de l'enfant

			2000	2015	2016	2017	2018	2019	2020	2021	2022	2023	2024	2025
Non-représentation d'enfants	Par les parents	Acc.			2	1	1	3	1	1			2	
	Par une personne qui en a la charge	Acc.				1			1					
Sous-total					2	2	1	3	2	1			2	
Total					2	2	1	3	2	1			2	



Vol et extorsion

			2000	2015	2016	2017	2018	2019	2020	2021	2022	2023	2024	2025
Vol avec circ. aggr.	Avec violence	Acc.	6	11	4	7	8	8	5	6	4	3	1	3
		Tent.	3	1	1	1	1	1	1	1	3			
	Sans violence	Acc.	109	243	140	177	164	180	110	141	107	139	132	30
		Tent.	48	102	60	64	83	93	62	57	54	64	68	12
Sous-total			166	357	205	248	256	282	177	205	168	206	201	45
Vol sans circ. aggr.	Avec violence	Acc.	3	5	5	2	6	2	3	4	1		2	1
		Tent.		1			1		1					
	Sans violence, Vol à la tire	Acc.	14	10	7	7	13	10	3	7	7	10	5	2
		Tent.									1			
	Sans violence, Vol d'usage	Acc.		1			2			1	2	1	1	
		Tent.				1								
	Sans violence, Vol domestique	Acc.	18	5	11	8	11	12	6	9	6	7	6	4
Tent.		1			1									
Sans violence	Acc.	353	167	162	183	229	252	142	157	128	118	116	41	
	Tent.	4	4	10	10	5	12	4	10	5	9	5	2	
Sous-total			393	193	195	211	267	288	159	188	150	145	135	50
Vol non spécifié		Acc.	144	5	1	1	1	2	1	1		1	1	
		Tent.	35											
Sous-total			179	5	1	1	1	2	1	1		1	1	
Extorsion		Acc.		3	1		4	3	5	1	3	2	4	1
		Tent.		2		2	1		2	4	4	1		2
Sous-total				5	1	2	5	3	7	5	7	3	4	3
Total			738	560	402	462	529	575	344	399	325	355	341	98



Fraude

			2000	2015	2016	2017	2018	2019	2020	2021	2022	2023	2024	2025
Blanchiment d'argent	Acc.		1	6	4	2	4	2	1	7	10	12	17	5
	Tent.						1							
	Sous-total		1	6	4	2	5	2	1	7	10	12	17	5
Recel	Acc.	Recel simple	4	4	3	2	2			2	4	4	1	3
	Acc.	Recel qualifié	2											
	Acc.	Non spécifié	1											
	Sous-total		7	4	3	2	2			2	4	4	1	3
Grivèlerie	Acc.	Carburant / lubrifiant	1											
	Acc.	Boissons et aliments	1			1	1							
	Acc.	Voiture de location			3					1	1		1	
	Acc.	Logements	1		1	2		1			1			
	Sous-total		3		4	3	1	1		1	2		1	
Corruption privée	Acc.									1				
	Sous-total									1				
Détournement et destruction frauduleuse	Acc.	Cel frauduleux	38	9	10	4	8	11	7	5	5	6	2	3
	Acc.	D'argent, de papiers, etc.		1	1	1								
	Acc.	D'objets saisis				1		1					2	
	Acc.	D'héritage		1										
	Acc.	Non spécifié	13											
Sous-total		51	11	11	6	8	12	7	5	5	6	4	3	
Escoquerie	Acc.	Fraude par internet		6	7	23	21	38	66	79	79	57	69	21
	Tent.			2		7	5	8	5	1	4	2	6	1
	Acc.	Escoquerie sans internet		21	16	10	10	14	9	13	14	7	11	6
	Tent.			8	6	1	4	3	2	2		1		1
	Acc.	Non spécifié	14											
Sous-total		14	37	29	41	40	63	82	95	97	67	86	29	
Abus de confiance et infr. apparentées	Acc.	Abus de confiance	13	8	18	10	10	22	15	11	33	13	59	39
	Tent.										1	1		
	Acc.	Abus des faiblesses								1	1			
Sous-total		13	8	18	10	10	22	15	12	35	14	59	39	
Abus de biens sociaux	Acc.	Par des sociétés											2	
	Acc.	Non spécifié		1			1			1				
	Acc.	Autres		1										
	Sous-total			2			1			1			2	
Infr. liées à l'insolvabilité	Acc.	Par des tiers		1		1								2
	Acc.	Par le débiteur					1					1	2	
	Acc.	Non spécifié	2				2	3	1	2				
	Sous-total		2	1		1	3	3	1	2		1	2	2



Fraude

		2000	2015	2016	2017	2018	2019	2020	2021	2022	2023	2024	2025
Insolvabilité frauduleuse	Acc.					2					1		
	Sous-total					2					1		
Chèques sans provision	Acc.	2											
	Sous-total	2											
Compartiments cachés moyens de transport	Acc.												2
	Sous-total												2
	Total	93	69	69	65	72	103	106	126	153	105	172	83



Dégradation de la propriété

			2000	2015	2016	2017	2018	2019	2020	2021	2022	2023	2024	2025
Incendie volontaire	Dans lieu habité (de jour)	Acc.							2		2	1	1	
	Dans lieu habité (de nuit)	Acc.			1	1	1			6	1	3		
	Dans un autre lieu (de jour)	Acc.			1	1			5	7	2	1	1	1
	Dans un autre lieu (de nuit)	Acc.		1		1	1	6	2	5	7	3	1	1
	Dans un autre lieu (moment indéterminé)	Acc.				1		1		1				
	Non spécifié	Acc.	2											
	Sous-total		2	1	1	3	3	8	9	19	12	8	3	2
Incendie involontaire		Acc.	3	1	1	4	5	3	2	4	1	5	3	2
	Sous-total		3	1	1	4	5	3	2	4	1	5	3	2
Destruction, dénaturation, dégradation	Avec circ. aggr.	Acc.	10		1				1					
	Destruction de biens agricoles	Acc.							1					
	Non spécifié	Acc.	34											
	Sous-total		44		1				2					
Vandalisme	Sur véhicules	Acc.	29	69	59	50	69	70	47	45	51	40	42	17
	Sur autres biens mobiliers	Acc.	23	2	4	3	2	5	4	6	4	13	5	6
	Graffitis	Acc.		7	2		2				1			
	Autres détériorations sur biens immobiliers	Acc.	12	27	15	16	25	21	23	35	38	18	28	14
	Dégradation de clôture	Acc.			1		1	1		2	1	2		
	Sous-total		64	105	81	69	99	97	74	88	95	73	75	37
	Total		113	107	84	76	107	108	87	111	108	86	81	41



Infr. contre la Sécurité de l'Etat

			2000	2015	2016	2017	2018	2019	2020	2021	2022	2023	2024	2025
Terrorisme	Groupe terroriste	Acc.								1				
		Sous-total								1				
		Total								1				



Infr. contre la sécurité publique

		2000	2015	2016	2017	2018	2019	2020	2021	2022	2023	2024	2025
Organisation criminelle	Acc.				1						2	1	
	Sous-total				1						2	1	
Association de malfaiteurs	Acc.		13	5	5	5	6	1	1	4	6	3	2
	Sous-total		13	5	5	5	6	1	1	4	6	3	2
Evasion de prisonniers	Non-respect surveillance électronique Acc.		2	1	1	2	1	1	2		2	1	1
	Sous-total		2	1	1	2	1	1	2		2	1	1
Recel	Recel de criminel Acc.				1			1					
	Sous-total				1			1					
Menaces	Menace d'attentat Verbales Acc.	24	1	1				2	1				1
	Ecrites Acc.	3	12	10	6	13	15	16	31	25	25	24	15
	Par gestes, emblèmes Acc.	4	4	9	4	6	5	8	12	6	5	7	3
	Alerte à la bombe Acc.		5	7	5	2	11	11	13	13	17	16	13
	Non spécifié Acc.	3	1		2		1			1	3		
	Sous-total	34	23	27	17	21	32	37	57	45	50	47	32
Total		34	38	33	25	28	39	40	60	49	60	52	35



Infr. contre l'autorité publique

		2000	2015	2016	2017	2018	2019	2020	2021	2022	2023	2024	2025
Violence c/ personnes investies autorité publique	Acc.		1	1								1	1
	Sous-total		1	1								1	1
Rébellion	Rébellion armée	Acc.	1			1	2	1	1		2		
	Rébellion non armée	Acc.	1	8	4	8	9	5	3	3	5	2	1
	Sous-total	2	2	8	4	9	11	6	4	3	7	2	1
Outrages	Acc.	2	2	1	2	1	4	2	2		4		2
	Sous-total	2	2	1	2	1	4	2	2		4		2
Autres infractions	Bris de scellés	Acc.			1	1				1	1	2	
	Sous-total	2			1	1				1	1	2	
Total		6	5	10	7	11	15	8	6	4	12	5	4



Infr. contre la foi publique

			2000	2015	2016	2017	2018	2019	2020	2021	2022	2023	2024	2025
Faux en écritures	Faux en écritures	Acc.	17	10	11	9	9	12	5	12	3	4	16	7
	Usage de faux en écrit. et écrit. falsifiées	Acc.	3	4	5	6	5	4	2	5	23	11	7	2
		Tent.					1							
	Sous-total		20	14	16	15	15	16	7	17	26	15	23	9
Usurpation	De fonctions	Acc.				9	9	3	1	2		1	1	
	De costumes, de décorations, etc.	Acc.				1								
	De nom	Acc.		7	9	9	10	9	12	13	16	10	12	6
	Sous-total			7	9	19	19	12	13	15	16	11	13	6
Contrefaçon / falsification	Contrefaçon	Acc.		1	2	1	2		3	1		2	2	
	Falsification	Acc.			1		1	1	1		1	2		2
	Non spécifié	Acc.	1											
	Sous-total		1	1	3	1	3	1	4	1	1	4	2	2
Fausses monnaies	Emission	Acc.	2	5	3	2	1	1	2	1				2
	Non spécifié	Tent.	1			1								
		Acc.	3								5			
	Autres	Acc.			1			1	1	1		1		1
	Sous-total		6	5	4	3	1	2	3	7		1	2	1
Faux en justice	Fausse déclarations	Acc.		1			2	1					1	
	Sous-total			1			2	1					1	
	Total		27	28	32	38	40	32	27	40	43	31	41	18



Machelen

Infraction Code pénal

Infr. contre la famille

	2000	2015	2016	2017	2018	2019	2020	2021	2022	2023	2024	2025
Abandon de famille Acc.						1						
Sous-total						1						
Refus du droit aux relations personnelles Acc.	17	4	6	4	7	15	16	24	7	10	4	2
Sous-total	17	4	6	4	7	15	16	24	7	10	4	2
Non-acquittement pension alimentaire Acc.	3	1	1							3		1
Sous-total	3	1	1							3		1
Total	20	5	7	4	7	16	16	24	7	13	4	3

Criminalité informatique

	2000	2015	2016	2017	2018	2019	2020	2021	2022	2023	2024	2025
Hacking Acc.		3	1	2	8	7	11	3	10	8	18	7
Tent.			2							1		
Sous-total		3	3	2	8	7	11	3	10	9	18	7
Faux en informatique Acc.		2	1	2	2	1	2		2	2	21	11
Sous-total		2	1	2	2	1	2		2	2	21	11
Fraude informatique Acc.		13	21	13	23	39	36	35	53	36	53	19
Tent.			1	1	2	1	1	1		1	1	
Sous-total		13	22	14	25	40	37	36	53	37	54	19
Sabotage Acc.			2		1	2	3	1	2		1	1
Sous-total			2		1	2	3	1	2		1	1
Total		18	28	18	36	50	53	40	67	48	94	38

Exercice illégal de l'autorité publique

	2000	2015	2016	2017	2018	2019	2020	2021	2022	2023	2024	2025
Violation de domicile par fonctionnaire public Acc.			1		1							
Sous-total			1		1							
Total			1		1							



Marchand de sommeil

		2000	2015	2016	2017	2018	2019	2020	2021	2022	2023	2024	2025
Sans circ. aggr.	Acc.								1	1		1	
	Sous-total								1	1		1	
	Total								1	1		1	

Traite des êtres humains

		2000	2015	2016	2017	2018	2019	2020	2021	2022	2023	2024	2025
Exploitation sexuelle	Acc.		2										
	Sous-total		2										
Exploitation économique	Acc.											1	
	Sous-total											1	
Production ou diffusion de pornographie infantine	Acc.												1
	Sous-total												1
	Total		2									1	1

Contravention Code pénal

		2000	2015	2016	2017	2018	2019	2020	2021	2022	2023	2024	2025
Injures (Contravention)	Acc.	1											
	Sous-total	1											
Autres contraventions CP	Acc.	3											
	Sous-total	3											
	Total	4											

STATISTIQUES POLICIERES DE CRIMINALITE

LIEU DE PERPETRATION: COMMUNE

Machelen

***ANNEXE II: DETAIL PAR CATEGORIE DE DELIT
LOIS SPECIALES***



Machelen

Infraction Lois spéciales

Drogues

			2000	2015	2016	2017	2018	2019	2020	2021	2022	2023	2024	2025
Détention		Acc.	13	32	52	55	58	44	58	37	19	27	45	38
		Sous-total	13	32	52	55	58	44	58	37	19	27	45	38
Usage	Usage en groupe	Acc.	12											
	Usage individuel	Acc.	23											
	Faciliter l'usage	Acc.											1	
	Désordre, scandale ou danger dans un espace public	Acc.			1		4	1	2	2	2	2	1	1
	Non spécifié	Acc.								1				
		Sous-total	35		1		4	1	2	3	2	2	2	1
Importation et exportation		Acc.	2	2	1	2	4	5	1	4		5	25	10
		Sous-total	2	2	1	2	4	5	1	4		5	25	10
Fabrication		Acc.		1	3	2	1		2		3	1	1	2
		Sous-total		1	3	2	1		2		3	1	1	2
Commerce		Acc.	3	8	5	4	8	9	6	3	7	5	8	3
		Sous-total	3	8	5	4	8	9	6	3	7	5	8	3
Protoxyde d'azote (gaz hilarant)		Acc.											4	6
		Sous-total											4	6
Autres		Acc.	2	1	11	1			1			1	3	
		Sous-total	2	1	11	1			1			1	3	
		Total	55	44	73	64	75	59	70	47	31	41	88	60

FPF/DGR/DRI/BIPOL - Statistiques policières de criminalité (date de clôture: 31/10/2025)
 Les données pour les années 2001 jusqu'à 2014 ne sont plus publiées mais restent disponibles sur demande auprès du service BIPOL.
 Les données pour 2025 ne concernent que le 1er semestre.



Législation sur les étrangers

			2000	2015	2016	2017	2018	2019	2020	2021	2022	2023	2024	2025
Transmigration illégale	Mariages simulés/blancs sans récompense/contrainte	Acc.		1			1							
		Tent.		2										
	Cohab. légale de complais. sans récompense/contr.	Acc.		4	1									
	Accès au territoire	Acc.		1	5	5	4	2	2	3	3	2	5	
	Séjour	Acc.	7	31	38	38	44	38	30	39	36	33	47	21
	Éloignement	Acc.	1											
	Pas de port de documents d'identité ou de voyage	Acc.			1					1				
	Inscription au registre des étrangers	Acc.		22	22	16	27	10	12	21	24	50	58	31
		Sous-total	8	61	67	59	76	50	44	64	63	85	110	52
Cohab. légale de complais. avec récompense/contr.	Se faire rétribuer	Acc.		1										
		Sous-total		1										
Traite d'êtres humains		Tent.	1											
		Sous-total	1											
Aide au séjour illégal		Acc.			1									
		Sous-total			1									
Non spécifié		Acc.	1											
		Sous-total	1											
		Total	10	62	68	59	76	50	44	64	63	85	110	52



Environnement

			2000	2015	2016	2017	2018	2019	2020	2021	2022	2023	2024	2025
Déchets	Transport de déchets	Acc.					1							
	Déchets par professionnel	Acc.		1		11	3		2	1	2	1		
	Déchets par particulier	Acc.				1		1	2	3	5	2		1
	Déchets par personne indéterminée	Acc.	12											
	Déchets: permis/autorisation	Acc.				2				1				
	Déchets: infractions fiscales	Acc.				1								
	Sous-total		12	1		15	4	1	4	5	7	3		1
Feux d'artifice		Acc.				1								
	Sous-total					1								
Autres que déchets	Urbanisme	Acc.	1	1		5			3	2	7	28	14	1
	Permis d'environnement	Acc.				6			1		3			
	Pollution du sol	Acc.				1								
	Autres nuisances en matière d'environnement	Acc.	2											
	Sous-total		3	1		12			4	2	10	28	14	1
Biodiversité / Faune et flore	Bien-être animal	Acc.	2		4	2	3	1	1	4	7	5	3	1
	Permis / autorisation animaux	Acc.										1		
	Destruction d'animaux	Tent.			1									
	Sous-total		2	5	2	3	1	1	4	7	6	3	1	
	Total		17	2	5	30	7	2	9	11	24	37	17	3



Armes et explosifs

			2000	2015	2016	2017	2018	2019	2020	2021	2022	2023	2024	2025
Détention illégale	Arme à feu	Acc.		2	2	1	2	2	4	4		1	5	
	Arme blanche ou non à feu	Acc.		4	8	8	9	5	7	5	3	5	9	5
	Munition	Acc.		2	2					1		1		
	Non spécifié	Acc.	4											
		Sous-total	4	8	12	9	11	7	11	10	3	7	14	5
Port / transport illégal	Arme à feu	Acc.		1				2	1	1	1			
	Arme blanche ou non à feu	Acc.		7	4	8	3	5	8	9	4	4	8	6
	Munition	Acc.				1								
	Non spécifié	Acc.	4			1								
		Sous-total	4	8	4	10	3	7	9	10	5	4	8	6
Commerce illégal	Arme blanche ou non à feu	Acc.		1										
	Non spécifié	Acc.			1									
		Sous-total		1	1									
Explosifs		Acc.	1											
		Sous-total	1											
Autre	Vente par internet d'autre arme/pièce d'arme	Acc.						1						
	Import / export / transit à un usage militaire	Acc.		1										
	Non spécifié	Acc.	3											
		Sous-total	3	1				1						
		Total	12	18	17	19	14	15	20	20	8	11	22	11



Protection de la personne

			2000	2015	2016	2017	2018	2019	2020	2021	2022	2023	2024	2025
Discrimination	Racisme et xénophobie	Acc.	1	2	2	2	2		1		1	1		1
	Fondée sur conviction religieuse ou philosophique	Acc.						1	1				1	
	Autre discrimination	Acc.				1							1	
		Sous-total	1	2	2	3	2	1	2		1	1	2	1
Protection de la vie privée		Acc.	1											
		Sous-total	1											
Caméras de surveillance		Acc.			2		1							
		Sous-total			2		1							
Droit à l'image		Acc.				1		1				2	2	1
		Sous-total				1		1				2	2	1
Interdiction temporaire de résidence		Acc.									1			
		Sous-total									1			
Autres		Acc.									1			
		Sous-total									1			
		Total	2	2	4	4	3	2	2		3	3	4	2



Machelen

Infraction Lois spéciales

Hormones et dopage

		2000	2015	2016	2017	2018	2019	2020	2021	2022	2023	2024	2025
Détention	Acc.			1	2		2	2		3	1		
	Sous-total:			1	2		2	2		3	1		
Non spécifié	Acc.										2		
	Sous-total:										2		
	Total:			1	2		2	2		3	3		

Sécurité privée

		2000	2015	2016	2017	2018	2019	2020	2021	2022	2023	2024	2025
Entreprises de gardiennage / de sécurité	Acc.	2		1									
	Sous-total:	2		1									
	Total:	2		1									

Protection de la jeunesse

		2000	2015	2016	2017	2018	2019	2020	2021	2022	2023	2024	2025
Législation sur l'obligation scolaire	Acc.		2			2	2			1			1
	Sous-total:		2			2	2			1			1
Législation sur la protection de la jeunesse	Acc.	2	31	38	36	59	57	55	80	80	76	63	52
	Sous-total:	2	31	38	36	59	57	55	80	80	76	63	52
Non spécifié	Acc.					1							
	Sous-total:					1							
	Total:	2	33	38	36	62	59	55	80	81	76	63	53



Code pénal social

		2000	2015	2016	2017	2018	2019	2020	2021	2022	2023	2024	2025
Harcèlement au travail	Acc.			1	2	2	4	1	3	1	1	1	1
	Sous-total:			1	2	2	4	1	3	1	1	1	1
Violence au travail	Acc.						1						
	Sous-total:						1						
Mise en danger du travailleur	Acc.							5					
	Sous-total:							5					
Travail illégal	Acc.				5	2	1	3	4		2	3	
	Sous-total:				5	2	1	3	4		2	3	
Fraude sociale aux cotisations (travail au noir)	Acc.		4	2	5	2		5	1		1		
	Sous-total:		4	2	5	2		5	1		1		
Infr. contre foi publique en droit pénal social	Acc.		14	7	2			3	1	1		1	2
	Sous-total:		14	7	2			3	1	1		1	2
Escroquerie en droit pénal social	Acc.		3	4	4	1			2	6		4	2
	Sous-total:		3	4	4	1			2	6		4	2
Autres	Acc.									1			
	Sous-total:									1			
	Total:		21	14	18	7	6	17	11	9	4	9	5

Ivresse et alcool

		2000	2015	2016	2017	2018	2019	2020	2021	2022	2023	2024	2025
Ivresse publique	Acc.	4	11	10	23	33	26	21	13	7	21	18	7
	Sous-total:	4	11	10	23	33	26	21	13	7	21	18	7
	Total:	4	11	10	23	33	26	21	13	7	21	18	7

Registre de population

		2000	2015	2016	2017	2018	2019	2020	2021	2022	2023	2024	2025
	Acc.	24	46	57	34	23	26	18	14	20	19	13	10
	Sous-total:	24	46	57	34	23	26	18	14	20	19	13	10
	Total:	24	46	57	34	23	26	18	14	20	19	13	10



Carte d'identité

		2000	2015	2016	2017	2018	2019	2020	2021	2022	2023	2024	2025
Pas en possession	Acc.							1					
	Sous-total:							1					
Non spécifié	Acc.							1					
	Sous-total:							1					
Autres	Acc.		1								1		
	Sous-total:		1								1		
	Total:		1					2			1		

Santé publique

		2000	2015	2016	2017	2018	2019	2020	2021	2022	2023	2024	2025
Art de guérir, art infirmier, etc.	Acc.											1	
	Sous-total:											1	
Interdiction de fumer	Acc.		1		1	1							
	Sous-total:		1		1	1							
Législation médicaments	Acc.											1	
	Sous-total:											1	
Refus ou négligence respect mesures	Acc.							328	210				
	Sous-total:							328	210				
Non spécifié	Acc.										1		
	Sous-total:										1		
Autres	Acc.							15	1				
	Sous-total:							15	1				
	Total:		1		1	1		343	211		1	2	



Travail

		2000	2015	2016	2017	2018	2019	2020	2021	2022	2023	2024	2025
Règlement général protection du travail	Acc.	1		1		1			1				
	Sous-total:	1		1		1			1				
Infractions mesure interdiction professionnelle	Acc.		1										
	Sous-total:		1										
Fraude sociale aux cotisations (travail au noir)	Acc.			1	1	1			1				
	Sous-total:			1	1	1			1				
Accès à l'exercice d'une profession	Acc.										1		
	Sous-total:										1		
Non spécifié	Acc.								1				
	Sous-total:								1				
Autres	Acc.	2											
	Sous-total:	2											
	Total:	3	1	2	1	2			3		1		

Protection des revenus publics

		2000	2015	2016	2017	2018	2019	2020	2021	2022	2023	2024	2025
Douane et accises	Acc.							2	1	1	2		
	Sous-total:							2	1	1	2		
Taxe de circulation / TMC	Acc.		5	12	7	11	5		1				
	Sous-total:		5	12	7	11	5		1				
Fraude sociale aux allocations	Acc.							1					
	Sous-total:							1					
Fraude TVA	Acc.				1				1				
	Sous-total:				1				1				
Fraude fiscale - impôts sur le revenu	Acc.				1			1		1			
	Sous-total:				1			1		1			
	Total:		5	12	9	11	5	4	3	2	2		



Législation économique

		2000	2015	2016	2017	2018	2019	2020	2021	2022	2023	2024	2025
Sociétés	Acc.					1	1			2			
	Sous-total:					1	1			2			
Contrefaçon de droits de propriété intellectuelle	Acc.			1			1		1				
	Sous-total:			1			1		1				
Autres	Acc.								5	5	4	1	
	Sous-total:								5	5	4	1	
	Total:			1		1	2		6	7	4	1	

Pratiques commerciales

		2000	2015	2016	2017	2018	2019	2020	2021	2022	2023	2024	2025
Pratiques du marché et protection du consommateur	Acc.		1										
	Sous-total:		1										
Registre de commerce	Acc.		1						1	1	6		
	Sous-total:		1						1	1	6		
Non spécifié	Acc.				1			1					
	Sous-total:				1			1					
	Total:		2		1			1	1	1	6		

Code pénal militaire et milice

		2000	2015	2016	2017	2018	2019	2020	2021	2022	2023	2024	2025
Code pénal militaire	Acc.								1				
	Sous-total:								1				
	Total:								1				



Autres lois spéciales

		2000	2015	2016	2017	2018	2019	2020	2021	2022	2023	2024	2025
Transport	Acc.	2											3
	Sous-total:	2											3
Prévention: incendies, explosions, accidents	Acc.				7	1		2	1	2			
	Sous-total:				7	1		2	1	2			
Loteries et jeux de hasard	Acc.			1									
	Sous-total:			1									
Infr. dans le secteur audiovisuel	Acc.	1											
	Sous-total:	1											
Dégradation involontaire câbles télécommunication	Acc.				1	1	2	2	2	2	1	2	2
	Sous-total:				1	1	2	2	2	2	1	2	2
Infractions Loi police chemins de fer	Acc.				1		1		1				
	Sous-total:				1		1		1				
Protection (pièce de l') uniforme policier	Acc.							1			1		
	Sous-total:							1			1		
Autres	Acc.							1		1			
	Sous-total:							1		1			
	Total:	3		1	7	3	1	6	4	6	2	2	5

STATISTIQUES POLICIERES DE CRIMINALITE

LIEU DE PERPETRATION: COMMUNE

Machelen

***ANNEXE III: DETAIL
FIGURES CRIMINELLES / PHENOMENES***



Machelen

FC Vol moyen de transport

		2000	2015	2016	2017	2018	2019	2020	2021	2022	2023	2024	2025
Vol de voiture	Acc.	45	19	10	14	13	11	8	15	6	19	13	4
	Tent.	9	2			2		2	2	2			
	Total	54	21	10	14	15	11	10	17	8	19	13	4
Vol de moto	Acc.		2	3	1	2	3	1	1	1	1	1	1
	Tent.												
	Total		2	3	1	2	3	1	1	1	1	1	1
Carjacking	Acc.	4		1				1		3	1		
	Tent.									1			
	Total	4		1				1		4	1		
Homejacking	Acc.	2											
	Tent.												
	Total	2											
Vol dans les garages	Acc.	1											
	Tent.												
	Total	1											
Vol de vélomoteur	Acc.	12	1	1	5			3	2	1	4	1	2
	Tent.	1									1	1	
	Total	13	1	1	5			3	2	1	5	2	2
Vol de vélo	Acc.	24	21	14	20	31	23	22	21	16	19	13	7
	Tent.	1			1			3	1	2			
	Total	25	21	14	21	31	23	25	22	18	19	13	7



FC Cambriolage

		2000	2015	2016	2017	2018	2019	2020	2021	2022	2023	2024	2025
Cambriolage dans habitation	Acc.	51	112	37	31	42	46	19	43	31	38	38	6
	Tent.	29	70	19	28	46	36	23	32	36	33	29	5
	Total	80	182	56	59	88	82	42	75	67	71	67	11
Cambriolage ds entreprise ou commerce	Acc.	46	29	12	32	34	21	7	12	14	16	13	2
	Tent.	18	9	13	6	14	11	13	8	6	11	5	
	Total	64	38	25	38	48	32	20	20	20	27	18	2
Cambriolage ds service public ou bâtiment administ	Acc.	5	2	2			5	3	4	8	8	1	1
	Tent.	1	1	1		1	1	2				5	2
	Total	6	3	3		1	6	5	4	8	8	6	3
Vol au béliier	Tent.		1			1							
	Total		1			1							
Cambriolage dans bâtiment (total)	Acc.	102	143	51	62	76	72	29	59	53	62	52	9
	Tent.	48	80	33	34	61	48	38	40	42	44	39	7
	Total	150	223	84	96	137	120	67	99	95	106	91	16

FC Vol autre

		2000	2015	2016	2017	2018	2019	2020	2021	2022	2023	2024	2025
Vol à main armée	Acc.	6	7	2	3	5	5	3	3	4	3	2	1
	Tent.	3		1		1	1	1		4			
	Total	9	7	3	3	6	6	4	3	8	3	2	1
Vol avec violence sans arme	Acc.	14	14	9	6	12	9	10	8	11	3	9	4
	Tent.		3		2	3		1	5	6	1		
	Total	14	17	9	8	15	9	11	13	17	4	9	4
Vol dans ou sur un véhicule	Acc.	130	100	84	122	97	123	65	83	51	86	59	19
	Tent.	23	20	25	25	12	38	20	14	10	12	15	4
	Total	153	120	109	147	109	161	85	97	61	98	74	23



FC Vol autre

		2000	2015	2016	2017	2018	2019	2020	2021	2022	2023	2024	2025
Vol d'armes et explosifs	Acc.	4	1	1			3	1	1	3		1	
	Tent.						1						
	Total	4	1	1			4	1	1	3		1	
Arrachage de sac à main	Acc.	2			3	1	1		1				
	Tent.												
	Total	2			3	1	1		1				
Vol à l'arraché	Acc.	8	3	2	5	5	4	3	3	2	1		2
	Tent.			1		1			1				
	Total	8	3	3	5	6	4	3	4	2	1		2
Vol à la tire	Acc.	43	11	8	7	13	11	3	7	7	12	6	2
	Tent.									1			
	Total	43	11	8	7	13	11	3	7	8	12	6	2
Vol à l'étalage	Acc.	28	36	30	23	45	61	30	38	38	10	32	2
	Tent.	1	1	3	3	2	3	1	3	3		1	
	Total	29	37	33	26	47	64	31	41	41	10	33	2
Vol par ruse	Acc.	15	7	3	9	8	6	2	6	6	4	6	3
	Tent.	2	2	2		5				1			1
	Total	17	9	5	9	13	6	2	6	7	4	6	4
Vol de métaux	Acc.	1	7	5	1	2	5	4	5	1	4	5	
	Tent.						1				1		
	Total	1	7	5	1	2	6	4	5	1	5	5	
Vol sur les chantiers	Acc.	27	4	16	5	4	8	17	15	14	14	17	3
	Tent.			4	1		1			1	1		
	Total	27	4	20	6	4	9	17	15	15	15	17	3
Home-invasion	Acc.					2							1
	Tent.												
	Total					2							1
Vol d'animaux	Acc.						1		1	1			
	Tent.												
	Total						1		1	1			



FC Vol autre

		2000	2015	2016	2017	2018	2019	2020	2021	2022	2023	2024	2025
Vol de cargaison	Acc.		2	3	6		2	2	4	2	2	7	
	Tent.			2	2	1	1		1				
	Total		2	5	8	1	3	2	5	2	2	7	

Criminalité ICT

		2000	2015	2016	2017	2018	2019	2020	2021	2022	2023	2024	2025
Fraude de cartes de paiements	Acc.	3	7	11	8	13	16	2	4	18	12	5	1
	Tent.						1						
	Total	3	7	11	8	13	17	2	4	18	12	5	1

Phishing	Acc.						1	1		3	1	5	3
	Tent.					2							
	Total					2	1	1		3	1	5	3

Ransomware	Acc.				1	1	1			2	1		
	Total				1	1	1			2	1		

Shouldersurfing	Acc.		2	3	1		1	1					
	Total		2	3	1		1	1					

Skimming	Acc.				3	1	1	1		6	4		
	Total				3	1	1	1		6	4		



FC Autre

		2000	2015	2016	2017	2018	2019	2020	2021	2022	2023	2024	2025
Violence contre les métiers d'intérêt général	Acc.	1	4	5	3		5		2	2	1	4	1
	Total	1	4	5	3		5		2	2	1	4	1
Viol collectif	Acc.					1			1	1		1	
	Total					1			1	1		1	
Graffiti	Acc.		7	2		2				1			
	Total		7	2		2				1			
Dégradation de voiture	Acc.	18	65	59	46	67	71	46	41	51	40	41	17
	Total	18	65	59	46	67	71	46	41	51	40	41	17
Rixe au couteau	Acc.											1	
	Total											1	



PH Violence intrafamiliale (VIF)

		2000	2015	2016	2017	2018	2019	2020	2021	2022	2023	2024	2025
VIF: physique, dans le couple	Acc.	9	34	27	34	36	17	32	38	34	36	33	15
	Tent.							1					
	Total	9	34	27	34	36	17	33	38	34	36	33	15
VIF: physique, envers des descendants	Acc.	1	5	8	4	4	9	3	4	3	6	1	1
	Tent.					1							
	Total	1	5	8	4	5	9	3	4	3	6	1	1
VIF: physique, envers d'autres membres	Acc.	11	3	5	2	7	2	6	6	4	10	10	10
	Tent.												
	Total	11	3	5	2	7	2	6	6	4	10	10	10
VIF: sexuelle, dans le couple	Acc.		2		1							1	
	Tent.												
	Total		2		1							1	
VIF: sexuelle, envers des descendants	Acc.		4		2								
	Tent.												
	Total		4		2								
VIF: psychique, dans le couple	Acc.	17	5	11	5	9	19	22	33	8	14	7	3
	Tent.												
	Total	17	5	11	5	9	19	22	33	8	14	7	3
VIF: psychique, envers des descendants	Acc.			2	1			1	1				
	Tent.												
	Total			2	1			1	1				
VIF: psychique, envers d'autres membres	Acc.			1				1		2		1	1
	Tent.												
	Total			1				1		2		1	1
VIF: économique, dans le couple	Acc.	1		2	1	1	2	1	1	3		1	
	Tent.												
	Total	1		2	1	1	2	1	1	3		1	
VIF: économique, envers des descendants	Acc.	1											
	Tent.												
	Total	1											
VIF: économique, envers d'autres membres	Acc.	6	3	1		1	1			1	3		1
	Tent.												
	Total	6	3	1		1	1			1	3		1



PH Hormones et dopage

		2000	2015	2016	2017	2018	2019	2020	2021	2022	2023	2024	2025
Dopage humain	Acc.			1	2		2	2	1	3	3		
	Total			1	2		2	2	1	3	3		
Engraissement illégal	Acc.							1	1			1	
	Total							1	1			1	

PH Drogues

		2000	2015	2016	2017	2018	2019	2020	2021	2022	2023	2024	2025
Vente de cocaïne	Acc.		2		1	1	1	1	2	1	1	3	2
	Total		2		1	1	1	1	2	1	1	3	2
Import-export de cocaïne	Acc.		1			1	1		1		1		
	Total		1			1	1		1		1		
Production de drogues synthétiques	Acc.										1		
	Total										1		
Import-export de drogues synthétiques	Acc.	1	1			1						5	
	Total	1	1			1						5	
Vente de drogues synthétiques	Acc.			1		1			1			3	
	Total			1		1			1			3	
Production de cannabis (culture)	Acc.			1						1			
	Total			1						1			
Import-export de cannabis en grande quantité	Acc.					1	2						
	Total					1	2						
Vente de cannabis en grande quantité	Acc.					1							
	Total					1							
Import-export d'héroïne	Acc.					1							
	Total					1							
Vente-traffic d'héroïne	Acc.					1				1			
	Total					1				1			

PPF/DGR/DRI/BIPOL - Statistiques policières de criminalité (date de clôture: 31/10/2025)
 Les données pour les années 2001 jusqu'à 2014 ne sont plus publiées mais restent disponibles sur demande auprès du service BIPOL.
 Les données pour 2025 ne concernent que le 1er semestre.



PH Trafic d'armes

		2000	2015	2016	2017	2018	2019	2020	2021	2022	2023	2024	2025
Commerce et production d'arme non à feu	Acc.		2				1						
	Total		2				1						

PH Traite des êtres humains

		2000	2015	2016	2017	2018	2019	2020	2021	2022	2023	2024	2025
TEH - exploitation économique	Acc.											1	
	Total											1	

TEH - exploitation sexuelle	Acc.		3	1	1								1
	Total		3	1	1								1

PH Violence dans l'espace public

		2000	2015	2016	2017	2018	2019	2020	2021	2022	2023	2024	2025
Violence physique (transport public)	Acc.		3	1	2	1	1	1	2	3	2	3	
	Total		3	1	2	1	1	1	2	3	2	3	

Violence physique (voie publique)	Acc.	10	19	26	20	21	28	28	20	29	46	17	14
	Tent.		2					2	1	2		1	
	Total	10	21	26	20	21	28	30	21	31	46	18	14

Violence physique (autre endroit public)	Acc.	1	2		3	2	2		1		1	1	
	Tent.											1	
	Total	1	2		3	2	2		1		1	2	

Violence physique (endroit accessible au public)	Acc.	11	8	10	12	14	9	7	11	23	16	10	6
	Tent.						1		1				
	Total	11	8	10	12	14	10	7	12	23	16	10	6

Violence sexuelle (transport public)	Acc.									1			
	Total									1			

Violence sexuelle (voie publique)	Acc.	1				1	2	1	4	2	1		
	Tent.											1	
	Total	1				1	2	1	4	2	1	1	



PH Violence dans l'espace public

		2000	2015	2016	2017	2018	2019	2020	2021	2022	2023	2024	2025
Violence sexuelle (autre endroit public)	Acc.								1				
	Total								1				
Violence sexuelle (endroit accessible au public)	Acc.	2		1	3	1	1			7	2	3	
	Total	2		1	3	1	1			7	2	3	
Violence psychique (transport public)	Acc.			1				1	4	2			1
	Total			1				1	4	2			1
Violence psychique (voie publique)	Acc.	11	14	8	19	19	28	18	23	25	32	20	16
	Total	11	14	8	19	19	28	18	23	25	32	20	16
Violence psychique (autre endroit public)	Acc.		1		2	1	1				3		
	Total		1		2	1	1				3		
Violence psychique (endroit accessible au public)	Acc.	6	8	8	7	8	7	8	18	10	10	13	9
	Total	6	8	8	7	8	7	8	18	10	10	13	9
Vol à main armée (transport public)	Acc.		1										
	Total		1										
Vol à main armée (voie publique)	Acc.	1	1		1	1	1		2		3	1	
	Total	1	1		1	1	1		2		3	1	
Vol à main armée (autre endroit public)	Acc.						1						1
	Total						1						1
Vol à main armée (endroit accessible au public)	Acc.	3	3	2	2	1	2	2	1	3		1	
	Tent.	2				1				2			
	Total	5	3	2	2	2	2	2	1	5		1	
Vol avec violence sans arme (transport public)	Acc.	1											
	Total	1											
Vol avec violence sans arme (voie publique)	Acc.	7	3	2	3	3	6	3	2	4	1		2
	Tent.		1			1		1	1	2	1		
	Total	7	4	2	3	4	6	4	3	6	2		2



PH Violence dans l'espace public

		2000	2015	2016	2017	2018	2019	2020	2021	2022	2023	2024	2025
Vol avec violence sans arme (autre endroit public)	Acc.			1		3			2	1		1	
	Tent.								1				
	Total			1		3			3	1		1	
Vol avec violence sans arme (endr. acces. au pub.)	Acc.	3	5	2	2	3	3	3	3	5		2	
	Tent.									1			
	Total	3	5	2	2	3	3	3	3	6		2	

PH Autre

		2000	2015	2016	2017	2018	2019	2020	2021	2022	2023	2024	2025
Faux policiers	Acc.		2		2	5			1		3		
	Tent.					5							
	Total		2		2	10			1		3		
Terrorisme, extrémisme et radicalisme	Acc.			3	2				1				
	Tent.												
	Total			3	2				1				
Cyberharcèlement	Acc.	2	7	8	4	7	9	4	21	15	14	22	13
	Tent.												
	Total	2	7	8	4	7	9	4	21	15	14	22	13
Fraude à l'identité	Acc.	3	9	12	16	18	16	15	22	37	24	23	8
	Tent.				1				1			1	1
	Total	3	9	12	17	18	16	15	23	37	24	24	9

STATISTIQUES POLICIERES DE CRIMINALITE

LIEU DE PERPETRATION: COMMUNE

Machelen

***ANNEXE IV: FAITS ENREGISTRES
NON CRIMINELS***



Machelen

Faits non criminels

Maladies / Décès / Disparition

	2000	2015	2016	2017	2018	2019	2020	2021	2022	2023	2024	2025
Suicide	4	5	5		4		1	7		8	3	4
Personne malade	2	3	3	8	4	5	7	9	6	12	7	5
Décès suspect		2	1	1		1	1	1	1	2	2	1
Décès naturel	3			1								
Disparition (personne disparue)	7	5	15	4	8	3	5	6	4	11	5	6
Accident (sauf roulage)	4		2	1		1	3	4	4	3	2	2
Sécurité des travailleurs (accident du travail)										1	2	1
Autres	1											
Total	21	15	26	15	16	10	17	27	15	37	21	19

Appels

	2000	2015	2016	2017	2018	2019	2020	2021	2022	2023	2024	2025
Alarme	2			1	1	1			1		1	
Appels	2											
Total	4			1	1	1			1		1	

Problèmes sociaux

	2000	2015	2016	2017	2018	2019	2020	2021	2022	2023	2024	2025
Différends familiaux	9	3	3	3	1	5	3	23	33	17	11	7
Différend (pas de coups)	3							2		1	2	
Affaire civile	3			1	3				2	2		
Protection de la jeunesse	4	4	1	2	5	3	3	3	4	1	5	1
Autres	1	1	1	1		1						
Total	20	8	5	7	9	9	6	28	39	21	18	8



Catastrophes

	2000	2015	2016	2017	2018	2019	2020	2021	2022	2023	2024	2025
Fuite de gaz											1	
Dégâts tempête			1									
Autres	1											
Total	1		1								1	

Ordre public

	2000	2015	2016	2017	2018	2019	2020	2021	2022	2023	2024	2025
Troubles		1		1		3				1		
Total		1		1		3				1		

Agissements suspects

	2000	2015	2016	2017	2018	2019	2020	2021	2022	2023	2024	2025
	17	2	4			3			1	1		
Total	17	2	4			3			1	1		

Objets trouvés

	2000	2015	2016	2017	2018	2019	2020	2021	2022	2023	2024	2025
	1						1					
Total	1						1					

Objets perdus

	2000	2015	2016	2017	2018	2019	2020	2021	2022	2023	2024	2025
	63	386	379	425	396	385	325	310	365	350	323	182
Total	63	386	379	425	396	385	325	310	365	350	323	182



Autres non-infractions

	2000	2015	2016	2017	2018	2019	2020	2021	2022	2023	2024	2025
Ordonnance de capture		2									2	
Non-respect des conditions		3		2	2			3		2	1	2
Procès-verbal d'information	16	8	6	7	11	9	4	6	13	19	16	16
Notification		33	31	29	29	38	18	29	20	38	36	12
Dégradation involontaire câbles (non-télécom)			1					1	1	1		
Comportement lié à une radicalisation violente			2									
Demande signalement surveillance électronique								2	9	9	11	7
Fonction de contrôle armes	1									2		1
Non spécifié							1					
Total	17	46	40	38	42	47	23	41	43	71	66	38