

# ***STATISTIQUES POLICIERES DE CRIMINALITE***

---

*LIEU DE PERPETRATION: COMMUNE*

**Lubbeek**

***2000 - 1er Semestre 2025***

*Police fédérale - DGRIDRIIBIPOL*

# ***STATISTIQUES POLICIERES DE CRIMINALITE***

---

***LIEU DE PERPETRATION: COMMUNE***

**Lubbeek**

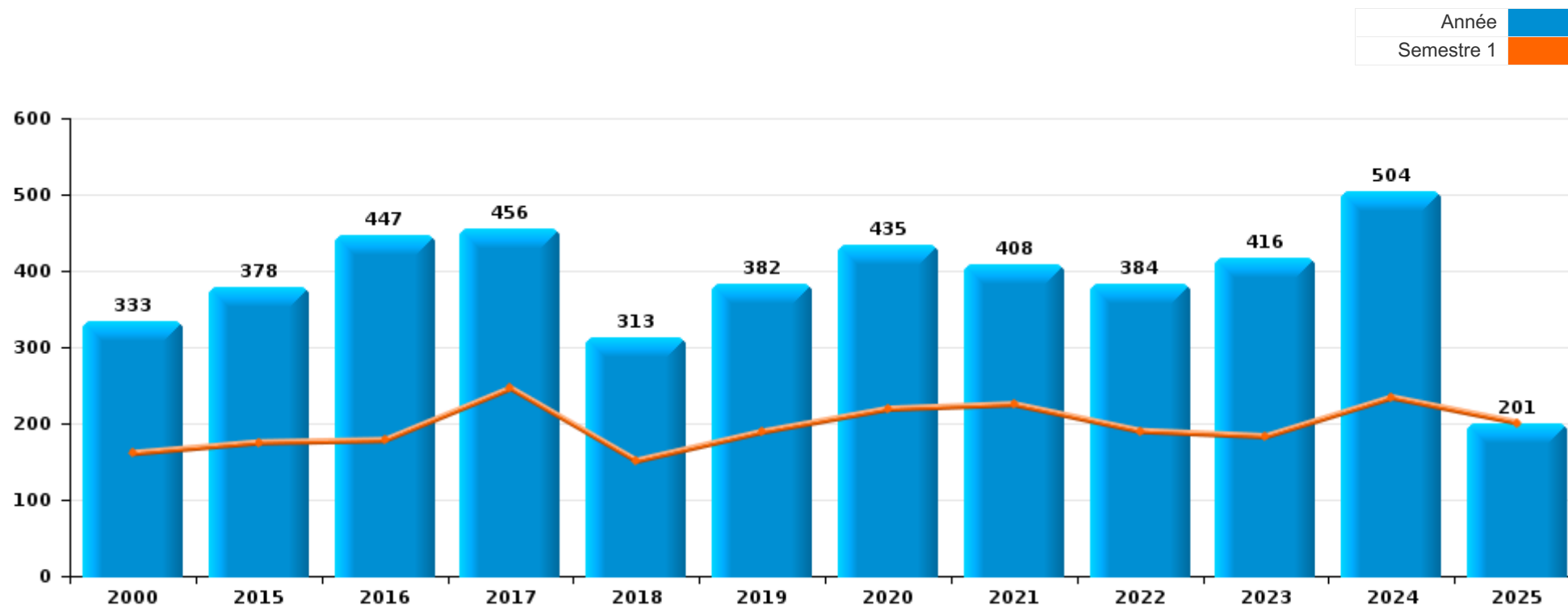
***PARTIE I : INFRACTIONS JUDICIAIRES***

# CRIMINALITE ENREGISTREE COMMISE AU NIVEAU DE LA COMMUNE



## Lubbeek

	2000	2015	2016	2017	2018	2019	2020	2021	2022	2023	2024	2025
Nombre total des délits	333	378	447	456	313	382	435	408	384	416	504	201



FPF/DGR/DRI/BIPOL - Statistiques policières de criminalité (date de clôture: 31/10/2025)

Les données pour les années 2001 jusqu'à 2014 ne sont plus publiées mais restent disponibles sur demande auprès du service BIPOL.

Les données pour 2025 ne concernent que le 1er semestre.



Lubbeek

	2000	2015	2016	2017	2018	2019	2020	2021	2022	2023	2024	2025
Vol et extorsion	119	162	142	140	78	102	84	65	76	80	112	44
Fraude	27	35	23	30	41	52	68	89	64	80	68	25
Dégradation de la propriété	55	39	51	46	27	41	41	33	32	29	46	14
Infr. contre l'intégrité physique	22	26	35	27	25	25	17	24	34	29	38	20
Criminalité informatique		9	9	23	6	24	43	27	39	30	40	28
Infr. contre autres valeurs morales et sentiments	7	15	30	17	21	26	16	14	17	24	35	10
Infr. contre la sécurité publique	15	11	19	14	20	13	18	14	25	18	19	7
Registre de population	7	13	26	15	17	15	18	15	25	15	19	8
Drogues	2	6	18	7	9	13	23	33	18	28	20	9
Législation sur les étrangers	1	8	31	69		8	9	2	6	11	22	1
Armes et explosifs	1	12	17	16	19	12	11	19	12	4	11	3
Environnement	30	6	5	5	4	8	14	15	4	6	9	4
Protection de la jeunesse		10	8	3	11	11	5	5	6	12	20	12
Infr. contre la famille	22	6	6	10	11	6	6	3	5	5	6	
Infr. contre les mœurs	2	3	2	9	3	7	4	14	9	13	9	5
Infr. contre la foi publique	4	4	9	8	9	3	8	9	2	6	7	1
Santé publique							39	16				
Infr. contre l'autorité publique	3	4	3	5	4	5	5	3	2	4	3	
Ivresse et alcool	3	1	5	5		2			4	7	5	3
Autres lois spéciales	1		3	1	5	2	1			5	7	4
Protection de la personne	7	1	2	2		2	1	2	1	2	1	1
Code pénal social		3				2		3	1	3	4	1
Infr. contre la liberté individuelle		1	1			2	1	1		2	1	1
Pratiques commerciales							2	1	2			
Carte d'identité	1							1		2		
Contravention Code pénal	4											
Infr. relative au statut juridique de l'enfant				2	1							
Protection des revenus publics		1	1							1		
Travail		1		1							1	
Exercice illégal de l'autorité publique							1				1	
Hormones et dopage		1		1								
Infr. contre la Sécurité de l'Etat			1		1							
Législation économique					1	1						
<b>Sous-total</b>	<b>333</b>	<b>378</b>	<b>447</b>	<b>456</b>	<b>313</b>	<b>382</b>	<b>435</b>	<b>408</b>	<b>384</b>	<b>416</b>	<b>504</b>	<b>201</b>
<b>Contravention règlement policier local</b>		6	2	5	2	6	6	7	10	4	2	5
<b>Sous-total</b>		<b>6</b>	<b>2</b>	<b>5</b>	<b>2</b>	<b>6</b>	<b>6</b>	<b>7</b>	<b>10</b>	<b>4</b>	<b>2</b>	<b>5</b>
<b>Total</b>	<b>333</b>	<b>384</b>	<b>449</b>	<b>461</b>	<b>315</b>	<b>388</b>	<b>441</b>	<b>415</b>	<b>394</b>	<b>420</b>	<b>506</b>	<b>206</b>

FPF/DGR/DR1/BIPOL - Statistiques policières de criminalité (date de clôture: 31/10/2025)

Les données pour les années 2001 jusqu'à 2014 ne sont plus publiées mais restent disponibles sur demande auprès du service BIPOL.

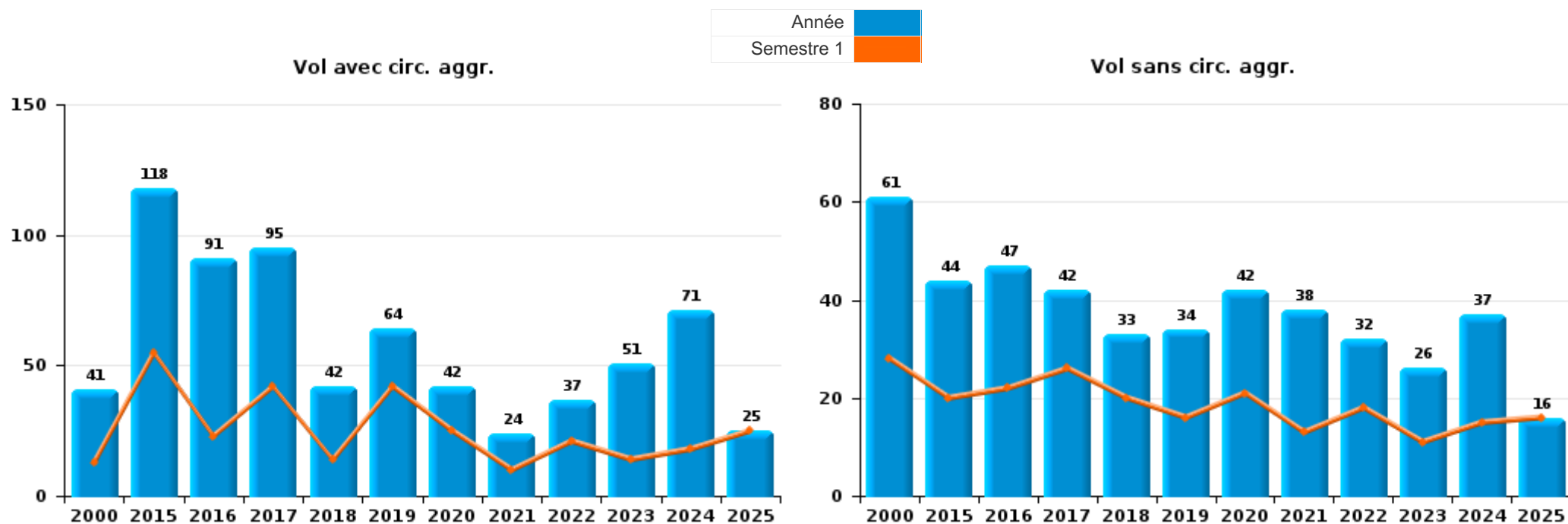
Les données pour 2025 ne concernent que le 1er semestre.



I.1. Catégorie des infractions : Vol et extorsion (top 5 des infractions au niveau national 2024)

Lubbeek

	2000	2015	2016	2017	2018	2019	2020	2021	2022	2023	2024	2025
Vol avec circ. agr.	41	118	91	95	42	64	42	24	37	51	71	25
Vol sans circ. agr.	61	44	47	42	33	34	42	38	32	26	37	16
Extorsion			4	3	3	4		3	7	3	4	2
Vol non spécifié	17											1
<b>Total</b>	<b>119</b>	<b>162</b>	<b>142</b>	<b>140</b>	<b>78</b>	<b>102</b>	<b>84</b>	<b>65</b>	<b>76</b>	<b>80</b>	<b>112</b>	<b>44</b>





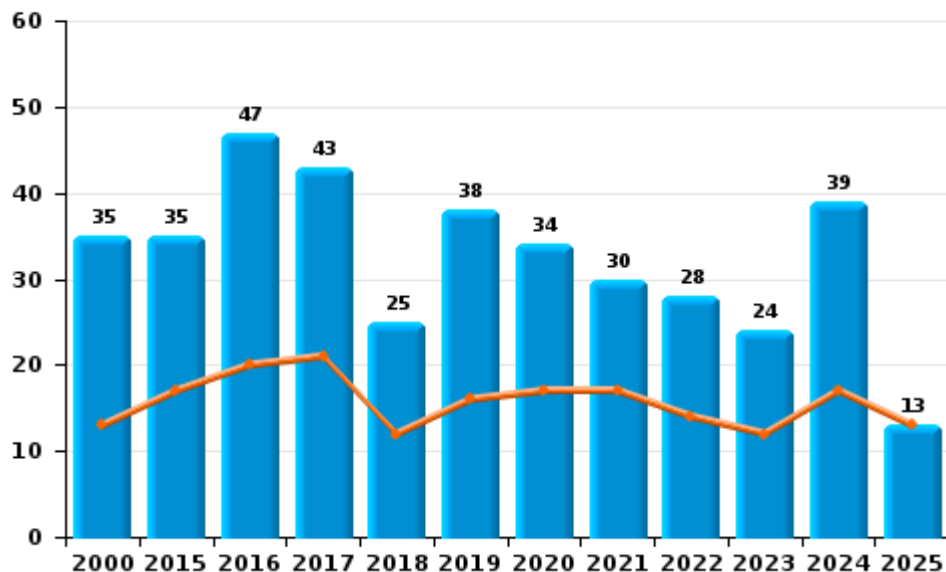
I.2. Catégorie des infractions : Dégradation de la propriété (top 5 des infractions au niveau national 2024)

**Lubbeek**

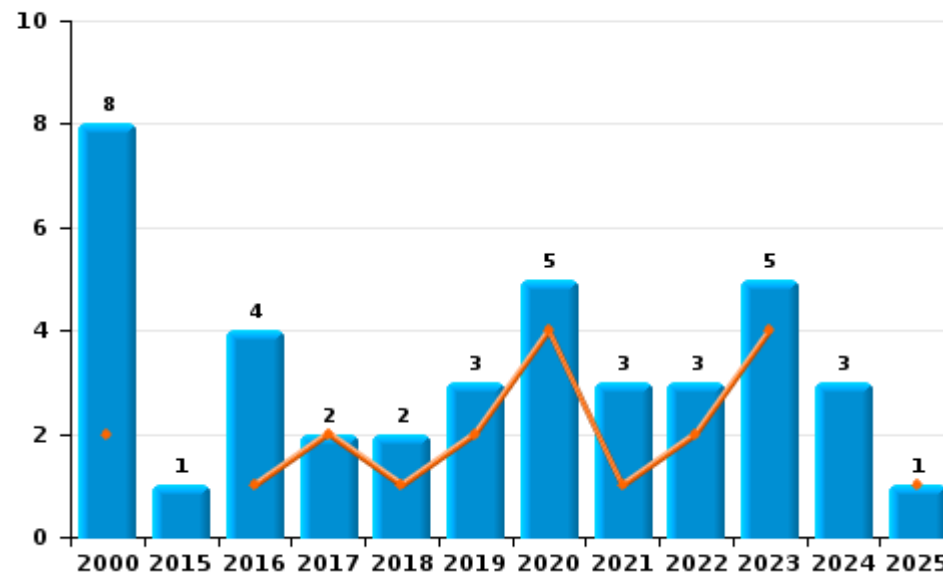
	2000	2015	2016	2017	2018	2019	2020	2021	2022	2023	2024	2025
<b>Vandalisme</b>	35	35	47	43	25	38	34	30	28	24	39	13
<b>Incendie involontaire</b>	8	1	1	2	2	2	4	2	2	4	2	1
<b>Destruction, dénaturation, dégradation</b>	12	3		1			2		1		4	
<b>Incendie volontaire</b>			3			1	1	1	1	1	1	
<b>Total</b>	<b>55</b>	<b>39</b>	<b>51</b>	<b>46</b>	<b>27</b>	<b>41</b>	<b>41</b>	<b>33</b>	<b>32</b>	<b>29</b>	<b>46</b>	<b>14</b>

Année ■  
Semestre 1 ■

**Vandalisme**



**Incendie**

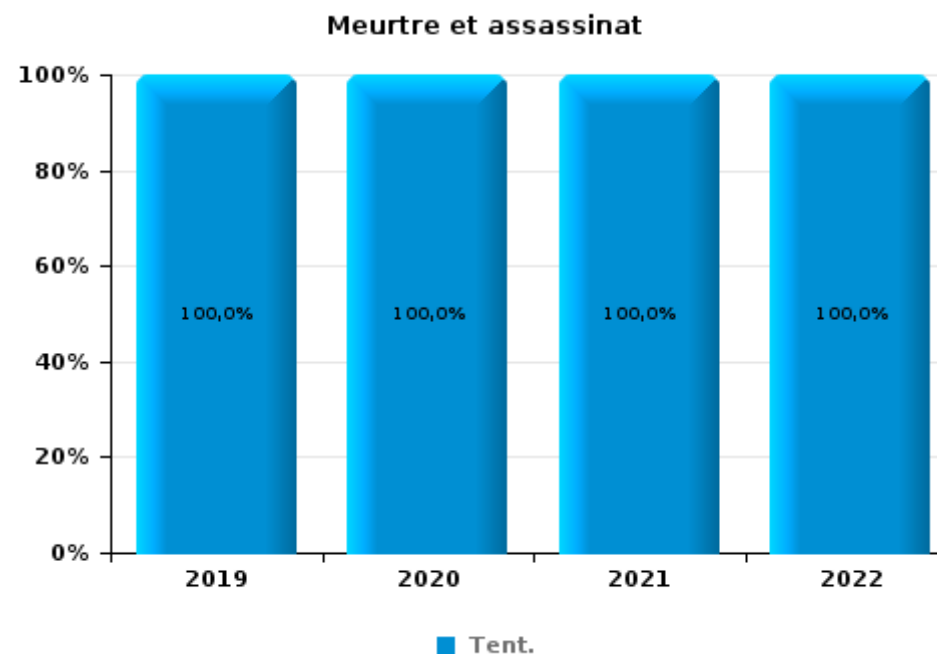
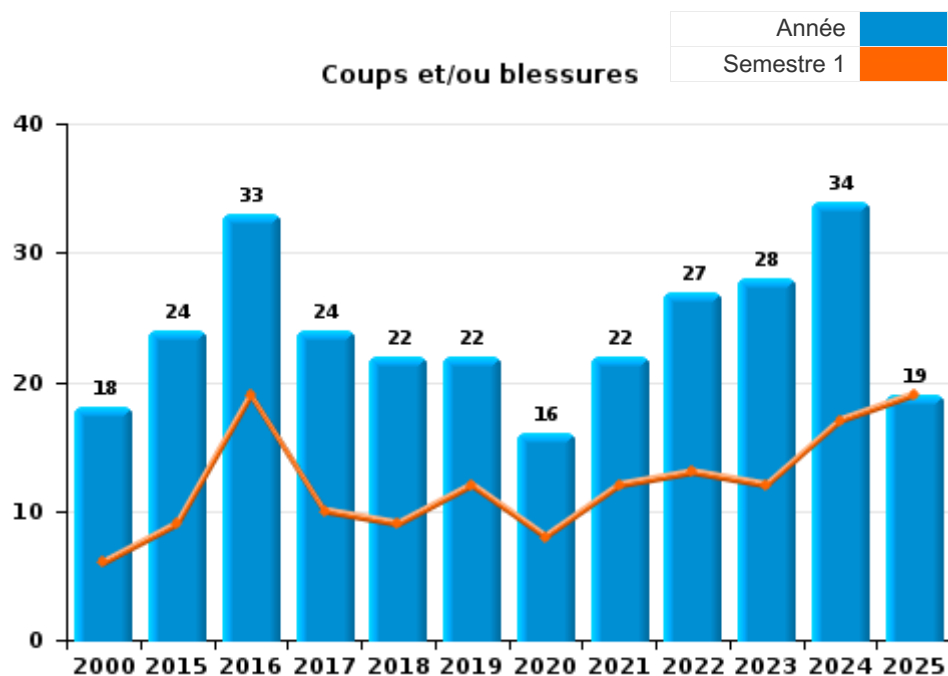




I.3. Catégorie des infractions : Infr. contre l'intégrité physique (top 5 des infractions au niveau national 2024)

Lubbeek

	2000	2015	2016	2017	2018	2019	2020	2021	2022	2023	2024	2025
Coups et/ou blessures	18	24	33	24	22	22	16	22	27	28	34	19
Autres	4	2	2	3	3	2		1	6	1	4	1
Meurtre et assassinat						1	1	1	1			
<b>Total</b>	<b>22</b>	<b>26</b>	<b>35</b>	<b>27</b>	<b>25</b>	<b>25</b>	<b>17</b>	<b>24</b>	<b>34</b>	<b>29</b>	<b>38</b>	<b>20</b>





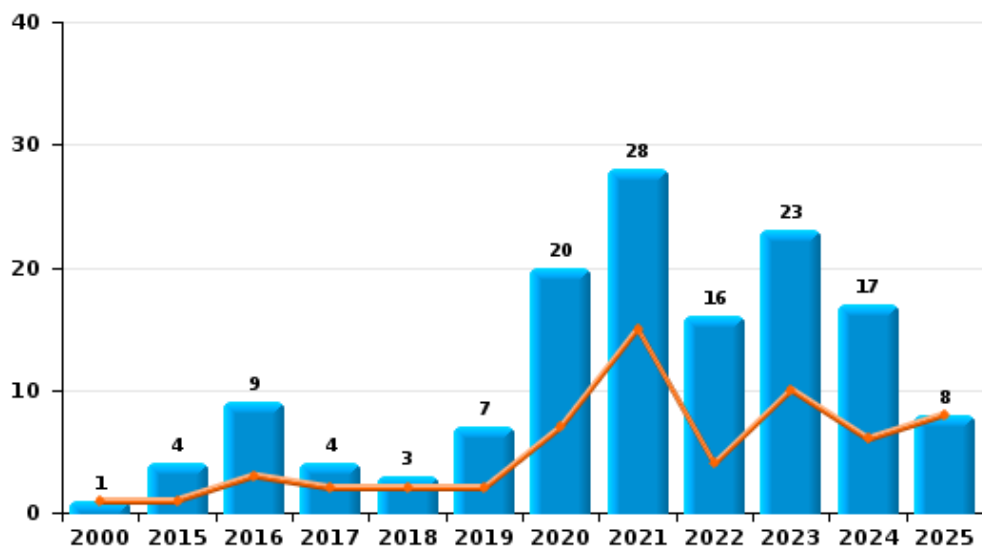
I.4. Catégorie des infractions : Drogues (top 5 des infractions au niveau national 2024)

Lubbeek

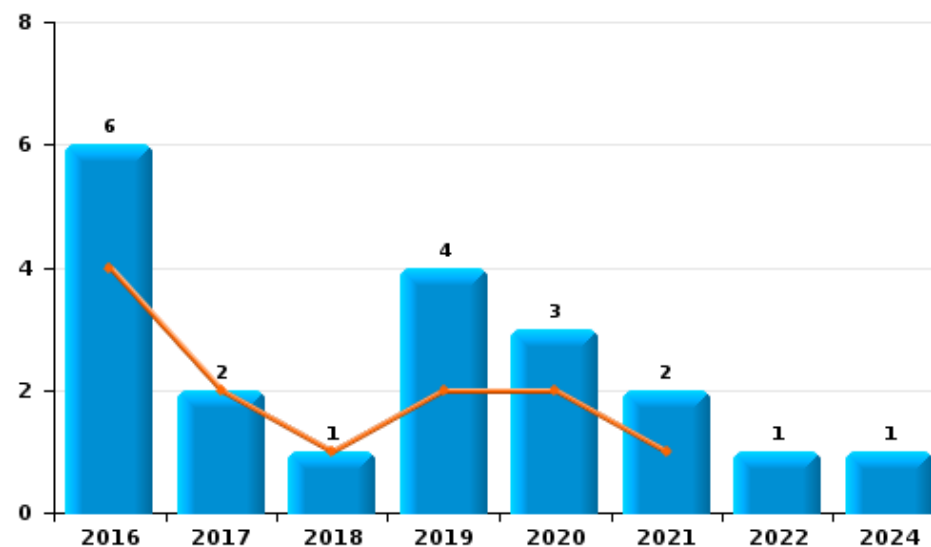
	2000	2015	2016	2017	2018	2019	2020	2021	2022	2023	2024	2025
Détention	1	4	9	4	3	7	20	28	16	23	17	8
Commerce			6	2	1	4	3	2	1		1	
Fabrication		2	1	1	3			2	1	1	1	
Usage			1		1			1		3	1	
Autres	1		1		1	1				1		1
Importation et exportation						1						
<b>Total</b>	<b>2</b>	<b>6</b>	<b>18</b>	<b>7</b>	<b>9</b>	<b>13</b>	<b>23</b>	<b>33</b>	<b>18</b>	<b>28</b>	<b>20</b>	<b>9</b>



Détention



Commerce



FPF/DGR/DRI/BIPOL - Statistiques policières de criminalité (date de clôture: 31/10/2025)  
 Les données pour les années 2001 jusqu'à 2014 ne sont plus publiées mais restent disponibles sur demande auprès du service BIPOL.  
 Les données pour 2025 ne concernent que le 1er semestre.



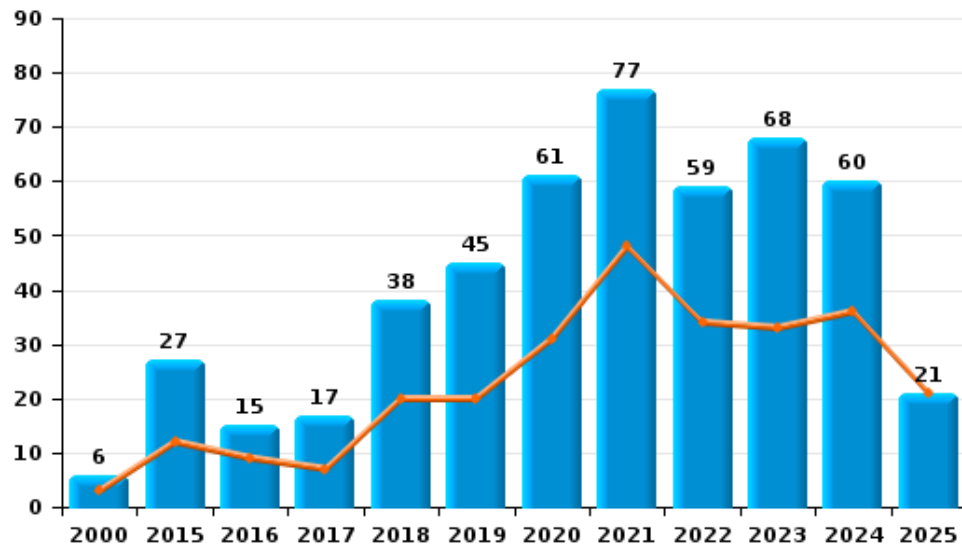
I.5. Catégorie des infractions : Fraude (top 5 des infractions au niveau national 2024)

Lubbeek

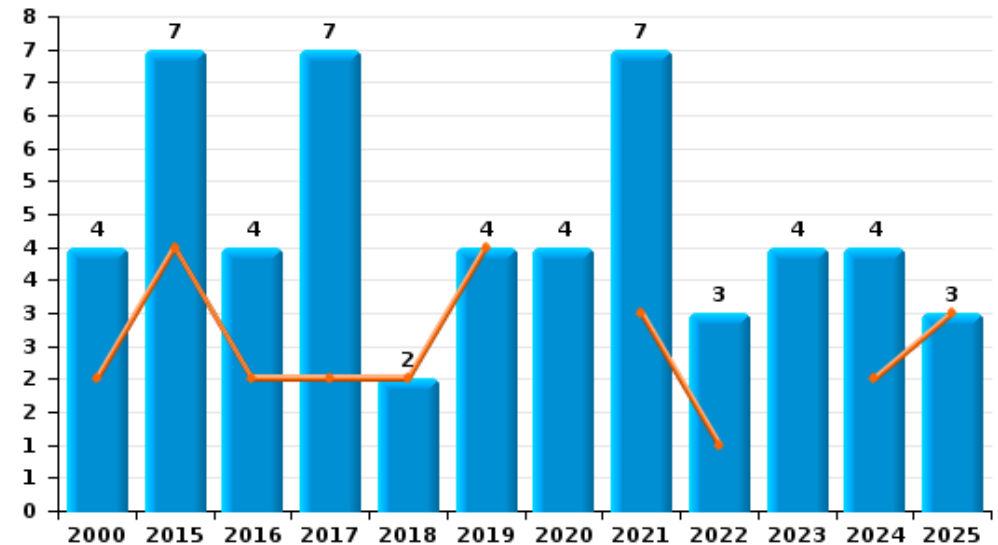
	2000	2015	2016	2017	2018	2019	2020	2021	2022	2023	2024	2025
Escroquerie	6	27	15	17	38	45	61	77	59	68	60	21
Abus de confiance et infr. apparentées	4	7	4	7	2	4	4	7	3	4	4	3
Détournement et destruction frauduleuse	12	1	2	1	1	1		3	1		2	
Fraudes: Autres	5		1	4			1	1	1	7	2	
Recel			1	1		1	2	1				1
Grivèlerie						1						
Infr. liées à l'insolvabilité										1		
<b>Total</b>	<b>27</b>	<b>35</b>	<b>23</b>	<b>30</b>	<b>41</b>	<b>52</b>	<b>68</b>	<b>89</b>	<b>64</b>	<b>80</b>	<b>68</b>	<b>25</b>



Escroquerie



Abus de confiance et infr. apparentées



FPF/DGR/DRI/BIPOL - Statistiques policières de criminalité (date de clôture: 31/10/2025)

Les données pour les années 2001 jusqu'à 2014 ne sont plus publiées mais restent disponibles sur demande auprès du service BIPOL.  
Les données pour 2025 ne concernent que le 1er semestre.

# ***STATISTIQUES POLICIERES DE CRIMINALITE***

---

***LIEU DE PERPETRATION: COMMUNE***

**Lubbeek**

***PARTIE II : FIGURES CRIMINELLES / PHENOMENES***



**Lubbeek**

**FC Vol moyen de transport**

	2000	2015	2016	2017	2018	2019	2020	2021	2022	2023	2024	2025
Vol de voiture	12	2		3	1	1	2	4	1	1	2	
Vol de moto							1					
Carjacking	2	1										
Vol dans les garages	3			1	1							
Vol de vélomoteur	6			1	1							
Vol de vélo	5	10	9	6	6	8	11	7	4	5	3	5

**FC Cambriolage**

	2000	2015	2016	2017	2018	2019	2020	2021	2022	2023	2024	2025
Cambriolage dans habitation	31	69	62	59	21	42	31	17	23	42	57	18
Cambriolage ds entreprise ou commerce	2	4	5	10	2	2		1	4	3	2	
Cambriolage ds service public ou bâtiment administ	2	9	3	3	2	1	1	2	2	3	3	
Vol au bélier	1											
Cambriolage dans bâtiment (total)	35	82	70	72	25	44	32	20	29	48	62	18



**FC Vol autre**

	2000	2015	2016	2017	2018	2019	2020	2021	2022	2023	2024	2025
Vol à main armée	1	1		3		1		1	1			
Vol avec violence sans arme	1	2	8	1	4	4		3	6	3	4	2
Vol dans ou sur un véhicule	2	13	10	7	13	15	8	2	3	5	11	5
Vol d'armes et explosifs		1	1		1					1	1	
Arrachage de sac à main			1									
Vol à l'arraché		1	3					3		1	1	1
Vol à la tire	3	2	4		1	2	2	2	1		3	2
Vol à l'étalage		7	3	4	1	2	1	3	3	1	3	
Vol par ruse		5	2	2	2	2	3	2		1		
Vol de métaux		1						1			2	
Vol sur les chantiers	2	2	1	5		1	2	2	1	2	2	
Vol d'animaux				1							1	

**Criminalité ICT**

	2000	2015	2016	2017	2018	2019	2020	2021	2022	2023	2024	2025
Fraude de cartes de paiements		1	2	3	1	2	7	1	2	3	3	4
Phishing				2		2	10	7	6	5	8	8
Ransomware										1		
Shouldersurfing							2	1				

**FC Autre**

	2000	2015	2016	2017	2018	2019	2020	2021	2022	2023	2024	2025
Violence contre les métiers d'intérêt général		1	1		2				1	2	1	
Graffiti	1			2		1	2	2	2	1		
Dégradation de voiture	3	11	13	16	8	15	12	13	8	6	12	5



**PH Violence intrafamiliale (VIF)**

	2000	2015	2016	2017	2018	2019	2020	2021	2022	2023	2024	2025
VIF: physique, dans le couple	2	10	13	10	8	11	5	4	14	6	15	10
VIF: physique, envers des descendants	1	1	3			4	2	3	3	2	2	2
VIF: physique, envers d'autres membres	6		1	1		1		6	5	2	3	1
VIF: sexuelle, dans le couple					1			1			1	
VIF: sexuelle, envers des descendants								1	1			
VIF: psychique, dans le couple	10	2	5	9	11	5	7	5	8	6	12	1
VIF: psychique, envers des descendants									1	1		1
VIF: psychique, envers d'autres membres										1		
VIF: économique, dans le couple		1										
VIF: économique, envers des descendants											1	
VIF: économique, envers d'autres membres	12	4	2	3	2	1	2		1		1	1

**PH Hormones et dopage**

	2000	2015	2016	2017	2018	2019	2020	2021	2022	2023	2024	2025
Dopage humain		1		1								
Engraissement illégal											1	

**PH Drogues**

	2000	2015	2016	2017	2018	2019	2020	2021	2022	2023	2024	2025
Vente de cocaïne						2	1					
Production de drogues synthétiques					1							
Vente de drogues synthétiques			5		1	1			1		1	
Vente-traffic d'héroïne							1					

**PH Trafic d'armes**

	2000	2015	2016	2017	2018	2019	2020	2021	2022	2023	2024	2025
Commerce et production d'arme à feu et mun.				1								
Commerce et production d'arme non à feu							1					



**PH Traite des êtres humains**

	2000	2015	2016	2017	2018	2019	2020	2021	2022	2023	2024	2025
TEH - exploitation sexuelle										1		

**PH Violence dans l'espace public**

	2000	2015	2016	2017	2018	2019	2020	2021	2022	2023	2024	2025
Violence physique (transport public)		1			1					1	2	
Violence physique (voie publique)	6	5	11	6	4	3	3	5	2	8	6	2
Violence physique (autre endroit public)		1			2		1				4	
Violence physique (endroit accessible au public)	1	2	2	5	4	5	5	7	4	5	1	3
Violence sexuelle (transport public)												1
Violence sexuelle (voie publique)			1	1				1	2			
Violence sexuelle (autre endroit public)								1				
Violence sexuelle (endroit accessible au public)		1			1	1			1	5	1	
Violence psychique (transport public)				1								
Violence psychique (voie publique)	5	6	10	3	9	7	7	7	2	8	5	2
Violence psychique (autre endroit public)				1	1		4			2	6	1
Violence psychique (endroit accessible au public)	3	4	2	2	3	2	1	6	2	3	2	
Vol à main armée (autre endroit public)						1						
Vol à main armée (endroit accessible au public)									1			
Vol avec violence sans arme (voie publique)	1		2								1	
Vol avec violence sans arme (endr. acces. au pub.)		1			1	2						

**PH Autre**

	2000	2015	2016	2017	2018	2019	2020	2021	2022	2023	2024	2025
Faux policiers					1						1	
Terrorisme, extrémisme et radicalisme					1	1						
Cyberharcèlement		3	3	3	6	4	1	1	2	4	5	2
Fraude à l'identité	1	5	1		3	5	6	24	8	6	9	1

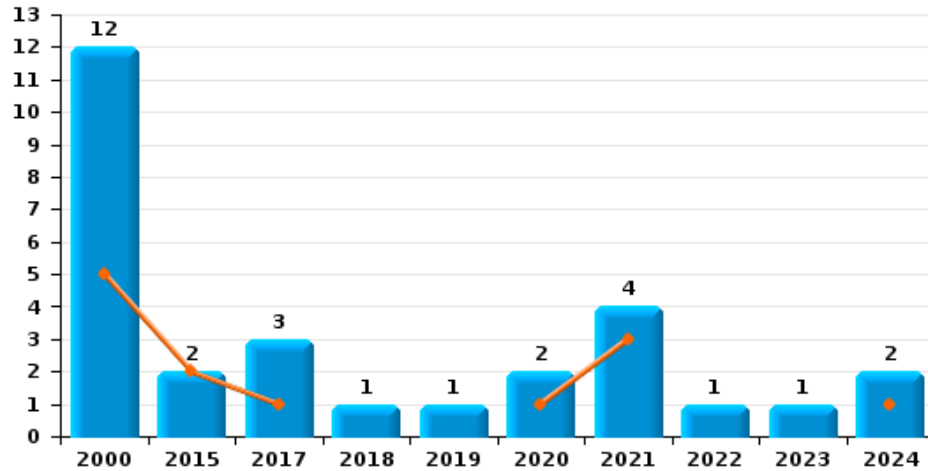




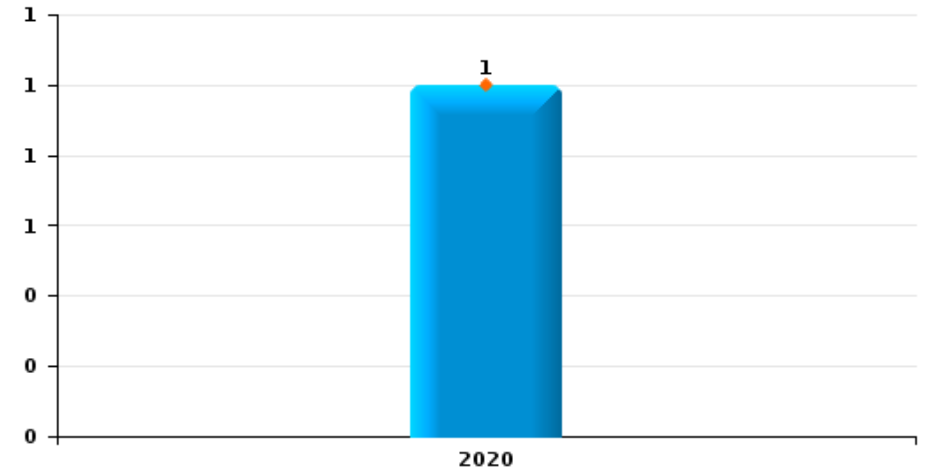
**Lubbeek**

Année	<span style="color: blue;">■</span>
Semestre 1	<span style="color: orange;">■</span>

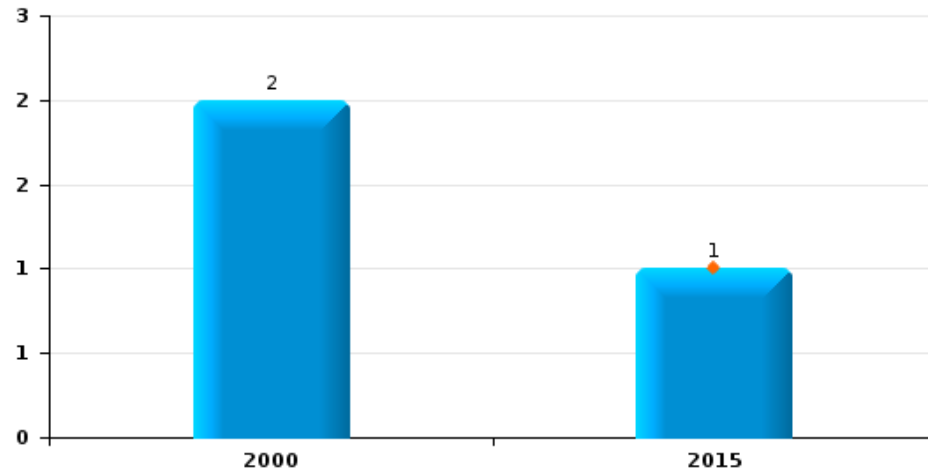
**Vol de voiture**



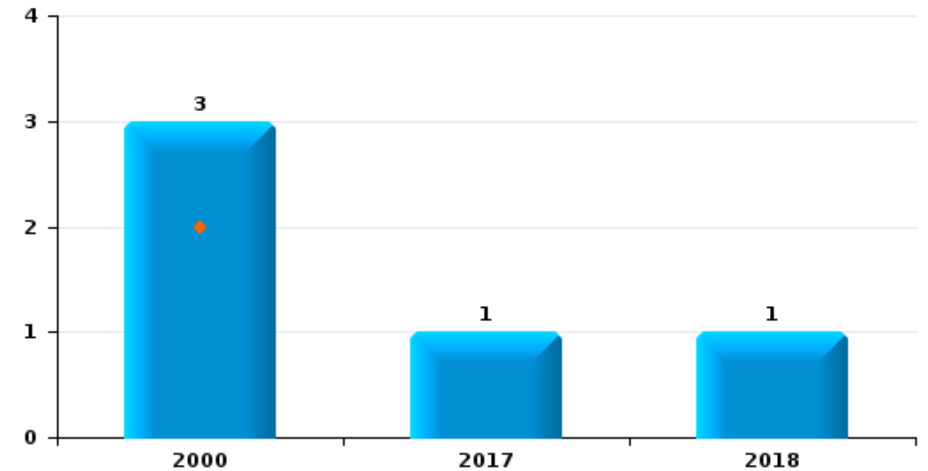
**Vol de moto**



**Carjacking**



**Vol dans les garages**

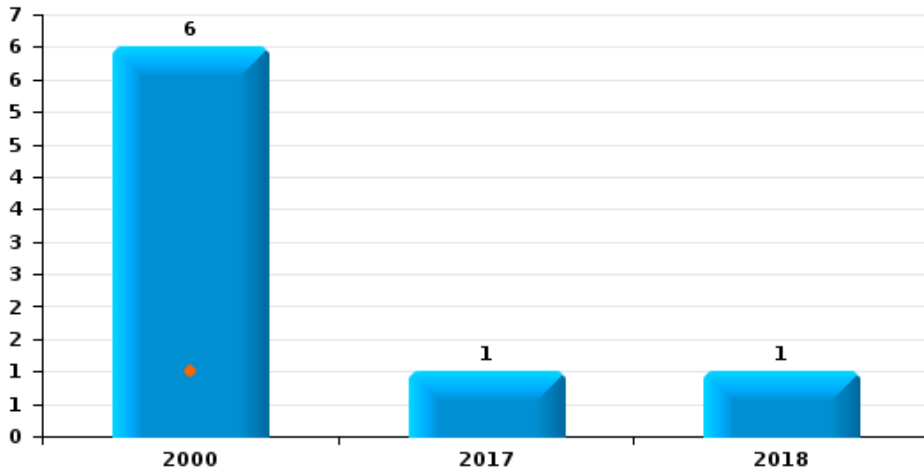




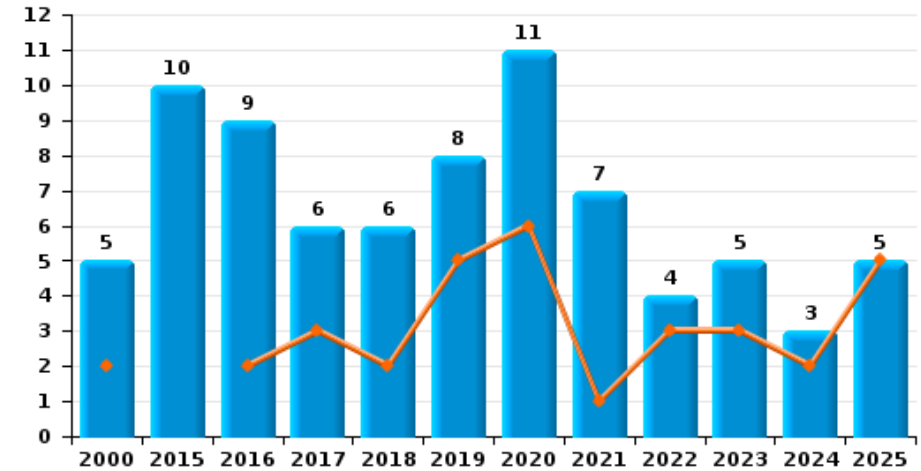
**Lubbeek**

Année ■  
Semestre 1 ■

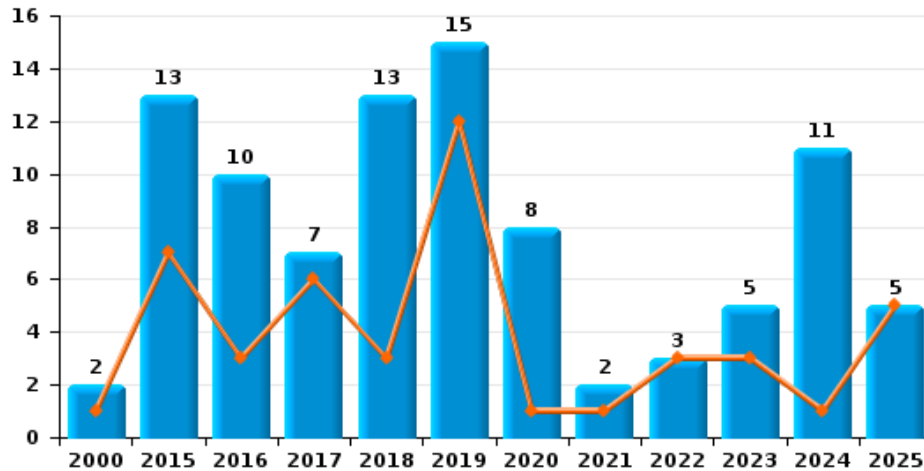
**Vol de vélomoteur**



**Vol de vélo**



**Vol dans ou sur un véhicule**

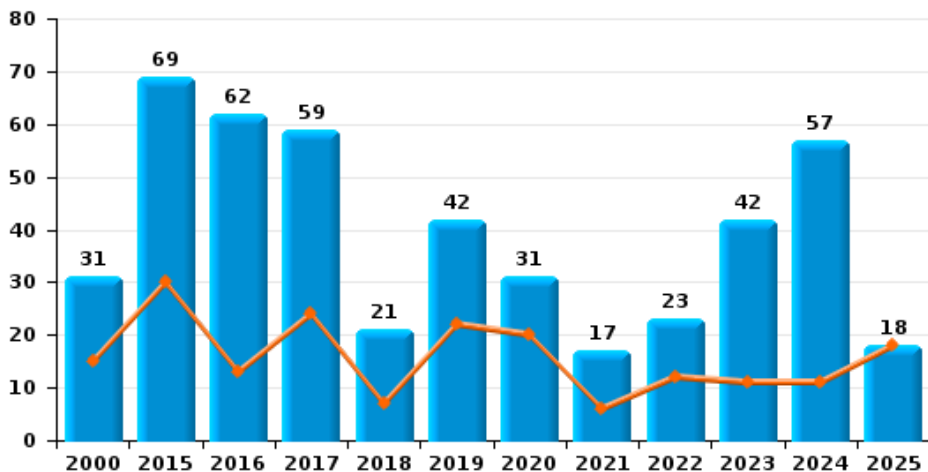




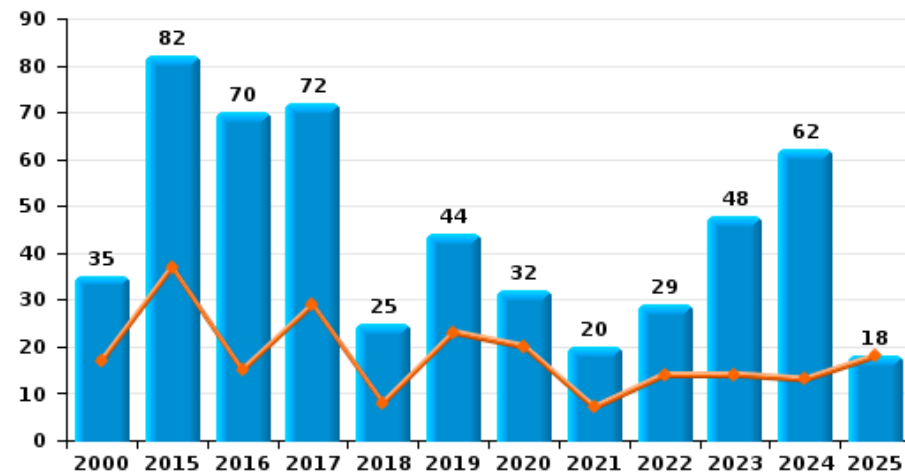
**Lubbeek**



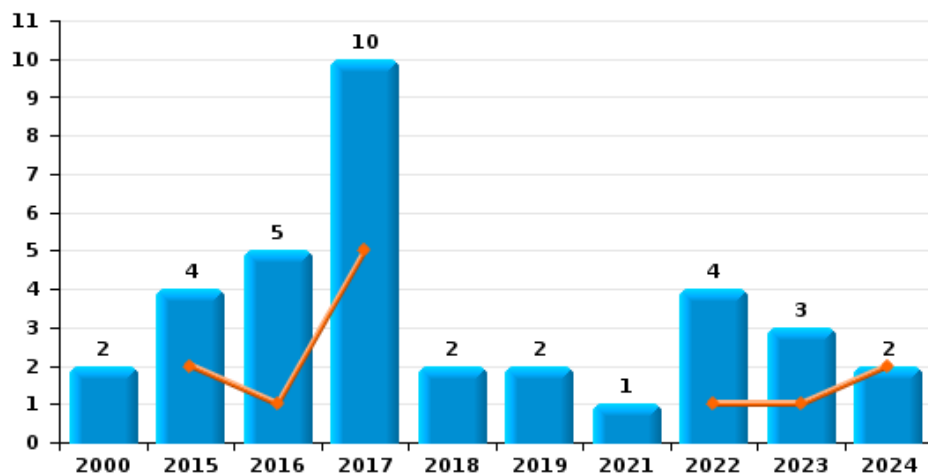
**Cambrilage dans habitation**



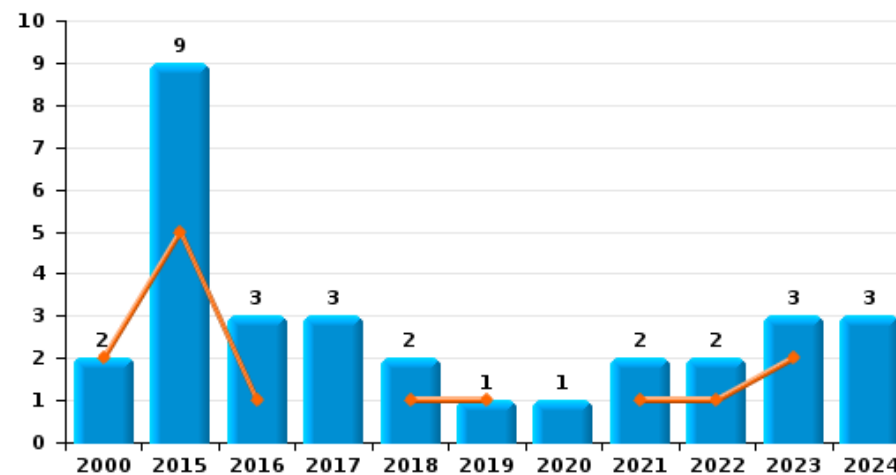
**Cambrilage dans bâtiment (total)**



**Cambrilage ds entreprise ou commerce**



**Cambrilage ds service public ou bâtiment administratif**

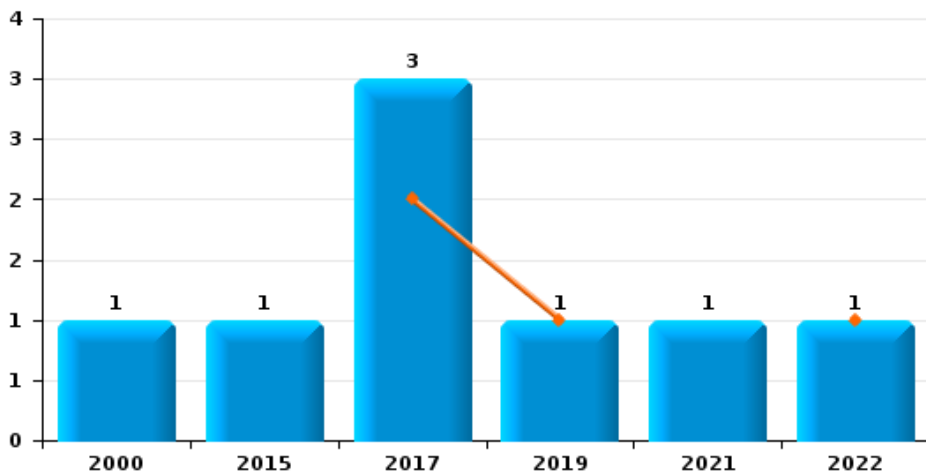




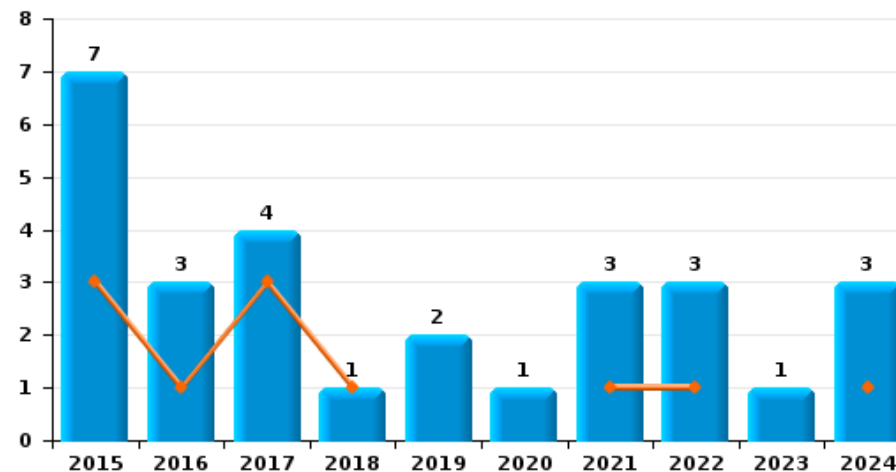
**Lubbeek**



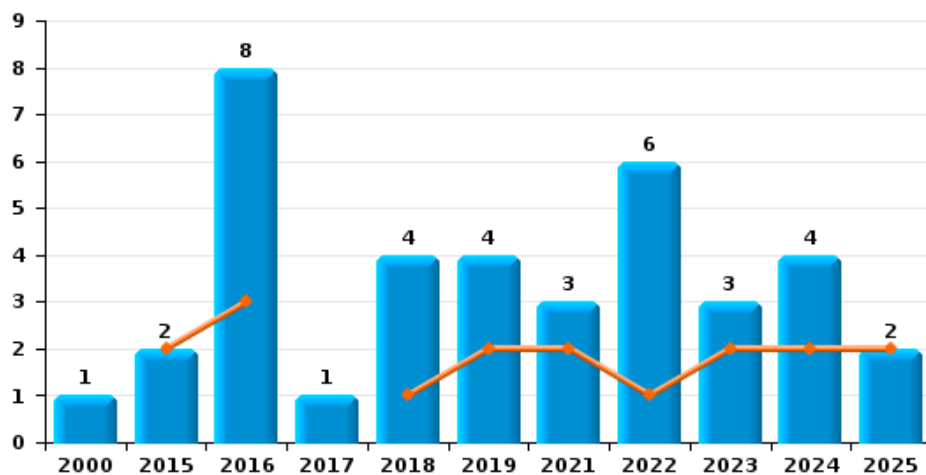
**Vol à main armée**



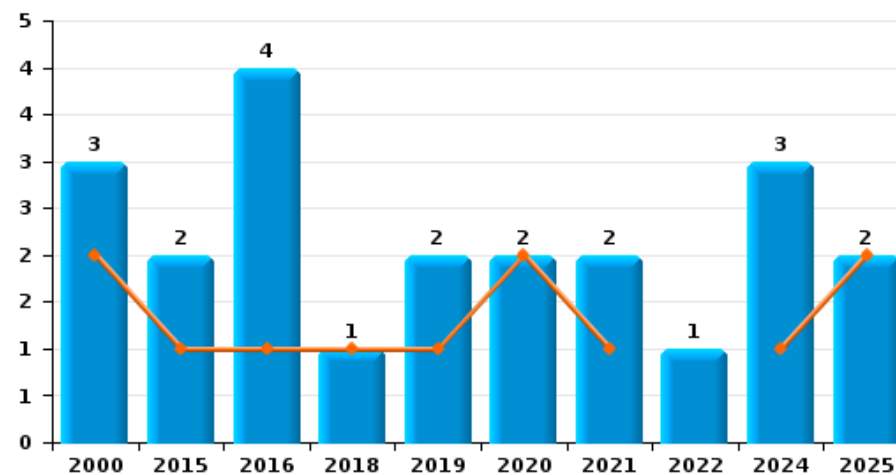
**Vol à l'étalage**



**Vol avec violence sans arme**



**Vol à la tire**

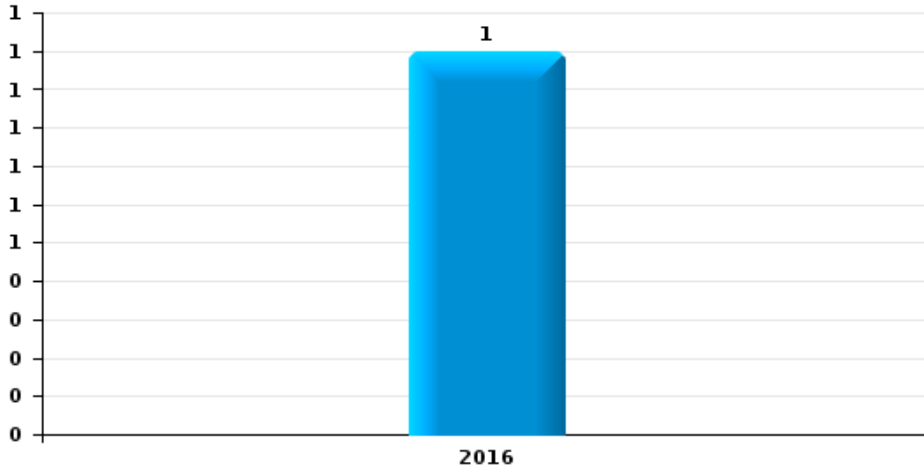




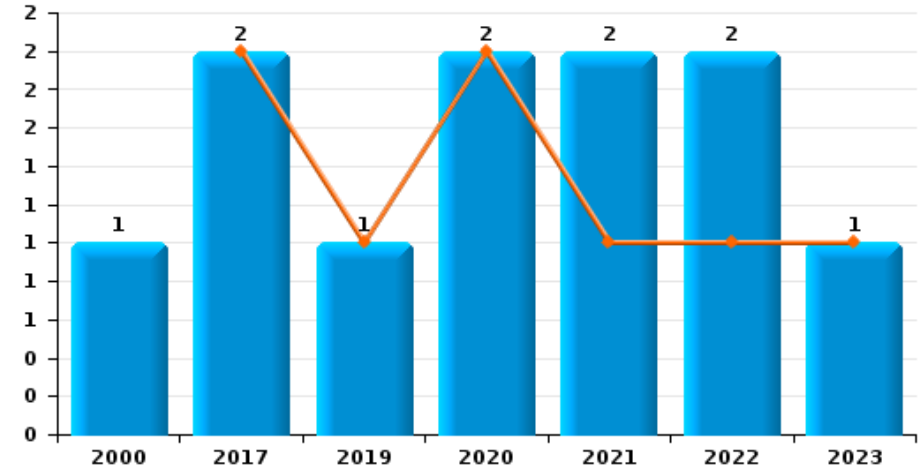
**Lubbeek**



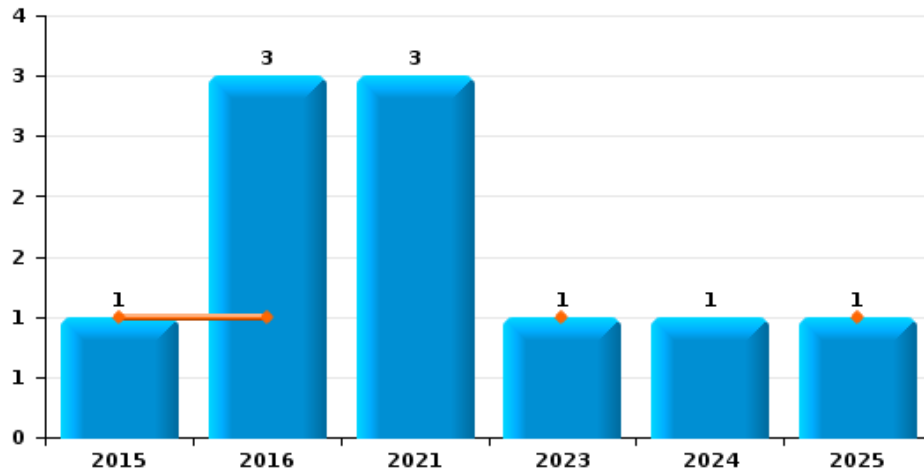
**Arrachage de sac à main**



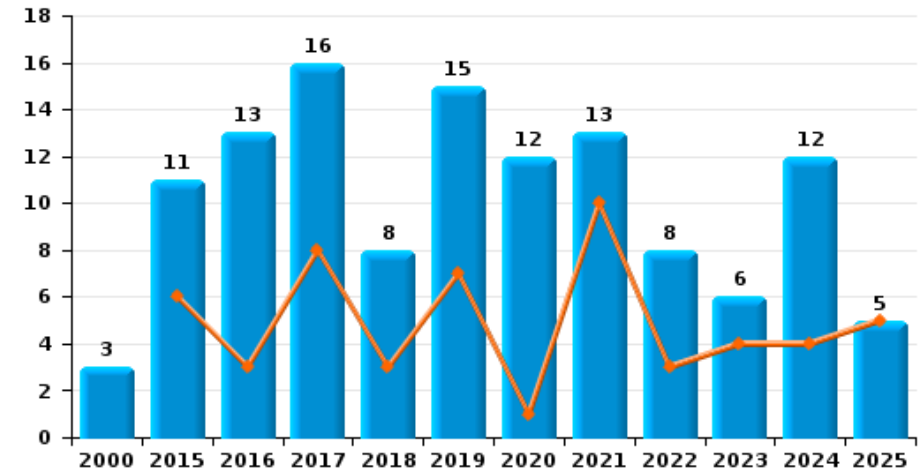
**Graffiti**



**Vol à l'arraché**



**Dégradation de voiture**





**Lubbeek**

**FC Vol moyen de transport**

		2000	2015	2016	2017	2018	2019	2020	2021	2022	2023	2024	2025
<b>Vol de voiture</b>	Trim 1	1	1		1				1				
	Trim 2	4	1					1	2			1	
	Trim 3	4			2							1	
	Trim 4	3				1	1	1	1	1	1		
	<b>Total</b>	<b>12</b>	<b>2</b>		<b>3</b>	<b>1</b>	<b>1</b>	<b>2</b>	<b>4</b>	<b>1</b>	<b>1</b>	<b>2</b>	
<b>Vol de moto</b>	Trim 2							1					
<b>Total</b>								<b>1</b>					
<b>Carjacking</b>	Trim 1		1										
	Trim 4	2											
	<b>Total</b>	<b>2</b>	<b>1</b>										
<b>Vol dans les garages</b>	Trim 1	1											
	Trim 2	1											
	Trim 3	1			1								
	Trim 4					1							
	<b>Total</b>	<b>3</b>			<b>1</b>	<b>1</b>							
<b>Vol de vélomoteur</b>	Trim 1	1											
	Trim 3	4			1								
	Trim 4	1				1							
	<b>Total</b>	<b>6</b>			<b>1</b>	<b>1</b>							
<b>Vol de vélo</b>	Trim 1			1	1	1	3	4	1	3	2		3
	Trim 2	2		1	2	1	2	2			1	2	2
	Trim 3	2	8	2	1	2	2	1	3		1	1	
	Trim 4	1	2	5	2	2	1	4	3	1	1		
	<b>Total</b>	<b>5</b>	<b>10</b>	<b>9</b>	<b>6</b>	<b>6</b>	<b>8</b>	<b>11</b>	<b>7</b>	<b>4</b>	<b>5</b>	<b>3</b>	<b>5</b>



FC Cambriolage

		2000	2015	2016	2017	2018	2019	2020	2021	2022	2023	2024	2025
Cambriolage dans habitation	Trim 1	7	15	9	20	7	13	14	4	8	8	10	13
	Trim 2	8	15	4	4		9	6	2	4	3	1	5
	Trim 3	5	20	9	8	2	4	3	2	2	9	18	
	Trim 4	11	19	40	27	12	16	8	9	9	22	28	
<b>Total</b>		<b>31</b>	<b>69</b>	<b>62</b>	<b>59</b>	<b>21</b>	<b>42</b>	<b>31</b>	<b>17</b>	<b>23</b>	<b>42</b>	<b>57</b>	<b>18</b>
Cambriolage ds entreprise ou commerce	Trim 1		1		1							2	
	Trim 2		1	1	4					1	1		
	Trim 3	2		2	5		2			2	1		
	Trim 4		2	2		2			1	1	1		
<b>Total</b>		<b>2</b>	<b>4</b>	<b>5</b>	<b>10</b>	<b>2</b>	<b>2</b>		<b>1</b>	<b>4</b>	<b>3</b>	<b>2</b>	
Cambriolage ds service public ou bâtiment administ	Trim 1	2	5	1		1				1	2		
	Trim 2						1		1				
	Trim 3		2	2				1	1	1	1		
	Trim 4		2		3	1						3	
<b>Total</b>		<b>2</b>	<b>9</b>	<b>3</b>	<b>3</b>	<b>2</b>	<b>1</b>	<b>1</b>	<b>2</b>	<b>2</b>	<b>3</b>	<b>3</b>	
Vol au bélier	Trim 1	1											
<b>Total</b>		<b>1</b>											
Cambriolage dans bâtiment (total)	Trim 1	9	21	10	21	8	13	14	4	9	10	12	13
	Trim 2	8	16	5	8		10	6	3	5	4	1	5
	Trim 3	7	22	13	13	2	5	4	3	5	11	18	
	Trim 4	11	23	42	30	15	16	8	10	10	23	31	
<b>Total</b>		<b>35</b>	<b>82</b>	<b>70</b>	<b>72</b>	<b>25</b>	<b>44</b>	<b>32</b>	<b>20</b>	<b>29</b>	<b>48</b>	<b>62</b>	<b>18</b>



FC Vol autre

		2000	2015	2016	2017	2018	2019	2020	2021	2022	2023	2024	2025
Vol à main armée	Trim 1				2					1			
	Trim 2						1						
	Trim 3		1						1				
	Trim 4	1			1								
<b>Total</b>		<b>1</b>	<b>1</b>		<b>3</b>		<b>1</b>		<b>1</b>	<b>1</b>			
Vol avec violence sans arme	Trim 1		1	1		1			1	1	2		1
	Trim 2		1	2			2		1			2	1
	Trim 3			1	1	1				3	1	1	
	Trim 4	1		4		2	2		1	2		1	
<b>Total</b>		<b>1</b>	<b>2</b>	<b>8</b>	<b>1</b>	<b>4</b>	<b>4</b>		<b>3</b>	<b>6</b>	<b>3</b>	<b>4</b>	<b>2</b>
Vol dans ou sur un véhicule	Trim 1	1	7	3	3	2	6		1	2	3	1	5
	Trim 2				3	1	6	1		1			
	Trim 3		3	5	1	1	2	5	1		1	7	
	Trim 4	1	3	2		9	1	2			1	3	
<b>Total</b>		<b>2</b>	<b>13</b>	<b>10</b>	<b>7</b>	<b>13</b>	<b>15</b>	<b>8</b>	<b>2</b>	<b>3</b>	<b>5</b>	<b>11</b>	<b>5</b>
Vol d'armes et explosifs	Trim 1			1									
	Trim 3		1										
	Trim 4					1					1	1	
<b>Total</b>			<b>1</b>	<b>1</b>		<b>1</b>					<b>1</b>	<b>1</b>	
Arrachage de sac à main	Trim 4			1									
<b>Total</b>				<b>1</b>									
Vol à l'arraché	Trim 1			1							1		
	Trim 2		1										1
	Trim 3								2			1	
	Trim 4			2					1				
<b>Total</b>			<b>1</b>	<b>3</b>					<b>3</b>		<b>1</b>	<b>1</b>	<b>1</b>



FC Vol autre

		2000	2015	2016	2017	2018	2019	2020	2021	2022	2023	2024	2025
Vol à la tire	Trim 1		1	1				2	1				
	Trim 2	2				1	1					1	2
	Trim 3	1											
	Trim 4		1	3			1		1	1		2	
	<b>Total</b>	<b>3</b>	<b>2</b>	<b>4</b>		<b>1</b>	<b>2</b>	<b>2</b>	<b>2</b>	<b>1</b>		<b>3</b>	<b>2</b>
Vol à l'étalage	Trim 1		2	1	2				1	1		1	
	Trim 2		1		1	1							
	Trim 3		4	1			1			1		1	
	Trim 4			1	1		1	1	2	1	1	1	
	<b>Total</b>		<b>7</b>	<b>3</b>	<b>4</b>	<b>1</b>	<b>2</b>	<b>1</b>	<b>3</b>	<b>3</b>	<b>1</b>	<b>3</b>	
Vol par ruse	Trim 1		1		1		1	1	1				
	Trim 2					2					1		
	Trim 3		4		1			1	1				
	Trim 4			2			1	1					
	<b>Total</b>		<b>5</b>	<b>2</b>	<b>2</b>	<b>2</b>	<b>2</b>	<b>3</b>	<b>2</b>		<b>1</b>		
Vol de métaux	Trim 1											1	
	Trim 2											1	
	Trim 4		1						1				
	<b>Total</b>		<b>1</b>						<b>1</b>			<b>2</b>	
Vol sur les chantiers	Trim 1				1			1	2	1		1	
	Trim 2	1	2		1		1	1				1	
	Trim 3	1			2						1		
	Trim 4			1	1						1		
	<b>Total</b>	<b>2</b>	<b>2</b>	<b>1</b>	<b>5</b>		<b>1</b>	<b>2</b>	<b>2</b>	<b>1</b>	<b>2</b>	<b>2</b>	
Vol d'animaux	Trim 1											1	
	Trim 4				1								
	<b>Total</b>				<b>1</b>							<b>1</b>	



Criminalité ICT

		2000	2015	2016	2017	2018	2019	2020	2021	2022	2023	2024	2025
Fraude de cartes de paiements	Trim 1		1				1	2		1		1	3
	Trim 2					1		1				1	1
	Trim 3			1	2			4	1	1	2		
	Trim 4			1	1		1				1	1	
<b>Total</b>			<b>1</b>	<b>2</b>	<b>3</b>	<b>1</b>	<b>2</b>	<b>7</b>	<b>1</b>	<b>2</b>	<b>3</b>	<b>3</b>	<b>4</b>
Phishing	Trim 1				1					3	2		3
	Trim 2				1			5	2	1		2	5
	Trim 3						1	4	2		1	3	
	Trim 4						1	1	3	2	2	3	
<b>Total</b>					<b>2</b>		<b>2</b>	<b>10</b>	<b>7</b>	<b>6</b>	<b>5</b>	<b>8</b>	<b>8</b>
Ransomware	Trim 3										1		
<b>Total</b>											<b>1</b>		
Shouldersurfing	Trim 1							2					
	Trim 3								1				
<b>Total</b>								<b>2</b>	<b>1</b>				



FC Autre

		2000	2015	2016	2017	2018	2019	2020	2021	2022	2023	2024	2025
Violence contre les métiers d'intérêt général	Trim 2			1		1						1	
	Trim 3										2		
	Trim 4		1			1				1			
	<b>Total</b>		<b>1</b>	<b>1</b>		<b>2</b>				<b>1</b>	<b>2</b>	<b>1</b>	
Graffiti	Trim 2				2		1	2	1	1	1		
	Trim 3	1								1			
	Trim 4								1				
	<b>Total</b>	<b>1</b>			<b>2</b>		<b>1</b>	<b>2</b>	<b>2</b>	<b>2</b>	<b>1</b>		
Dégradation de voiture	Trim 1		4	1	6	1	3	1	4	2			1
	Trim 2		2	2	2	2	4		6	1	4	4	4
	Trim 3	3	5	6	2	4	4	6	2	3	2	5	
	Trim 4			4	6	1	4	5	1	2		3	
<b>Total</b>	<b>3</b>	<b>11</b>	<b>13</b>	<b>16</b>	<b>8</b>	<b>15</b>	<b>12</b>	<b>13</b>	<b>8</b>	<b>6</b>	<b>12</b>	<b>5</b>	



PH Violence intrafamiliale (VIF)

		2000	2015	2016	2017	2018	2019	2020	2021	2022	2023	2024	2025
VIF: physique, dans le couple	Trim 1		2	3	2		2	1	2	4	2	6	6
	Trim 2	1	3	6	1		4	2	1	4		3	4
	Trim 3	1	3		4	5	1	1	1	2	2	3	
	Trim 4		2	4	3	3	4	1		4	2	3	
	<b>Total</b>	<b>2</b>	<b>10</b>	<b>13</b>	<b>10</b>	<b>8</b>	<b>11</b>	<b>5</b>	<b>4</b>	<b>14</b>	<b>6</b>	<b>15</b>	<b>10</b>
VIF: physique, envers des descendants	Trim 1							1					2
	Trim 2	1		1			1		1		1	1	
	Trim 3						3		1	1			
	Trim 4		1	2				1	1	2	1	1	
	<b>Total</b>	<b>1</b>	<b>1</b>	<b>3</b>			<b>4</b>	<b>2</b>	<b>3</b>	<b>3</b>	<b>2</b>	<b>2</b>	<b>2</b>
VIF: physique, envers d'autres membres	Trim 1								1	1	1		1
	Trim 2	1							2	2			
	Trim 3	3			1		1		2	2		1	
	Trim 4	2		1					1		1	2	
	<b>Total</b>	<b>6</b>		<b>1</b>	<b>1</b>		<b>1</b>		<b>6</b>	<b>5</b>	<b>2</b>	<b>3</b>	<b>1</b>
VIF: sexuelle, dans le couple	Trim 1				1								
	Trim 3								1				
	Trim 4											1	
	<b>Total</b>				<b>1</b>				<b>1</b>			<b>1</b>	
VIF: sexuelle, envers des descendants	Trim 2								1	1			
<b>Total</b>									<b>1</b>	<b>1</b>			
VIF: psychique, dans le couple	Trim 1	1		1	1	1	1	1		1	1	1	
	Trim 2	5	1		2	6	2	1	2		3	2	1
	Trim 3	3		2	3	3	2	2	3	2	1	4	
	Trim 4	1	1	2	3	1		3		5	1	5	
	<b>Total</b>	<b>10</b>	<b>2</b>	<b>5</b>	<b>9</b>	<b>11</b>	<b>5</b>	<b>7</b>	<b>5</b>	<b>8</b>	<b>6</b>	<b>12</b>	<b>1</b>



PH Violence intrafamiliale (VIF)

		2000	2015	2016	2017	2018	2019	2020	2021	2022	2023	2024	2025
VIF: psychique, envers des descendants	Trim 1												1
	Trim 3										1		
	Trim 4									1			
	<b>Total</b>									<b>1</b>	<b>1</b>		<b>1</b>
VIF: psychique, envers d'autres membres	Trim 3										1		
<b>Total</b>											<b>1</b>		
VIF: économique, dans le couple	Trim 1		1										
<b>Total</b>			<b>1</b>										
VIF: économique, envers des descendants	Trim 2											1	
<b>Total</b>												<b>1</b>	
VIF: économique, envers d'autres membres	Trim 1	5	1	1	1	1		1					1
	Trim 2	3		1			1			1		1	
	Trim 3	2	2		1			1					
	Trim 4	2	1		1	1							
	<b>Total</b>	<b>12</b>	<b>4</b>	<b>2</b>	<b>3</b>	<b>2</b>	<b>1</b>	<b>2</b>			<b>1</b>		<b>1</b>



PH Hormones et dopage

		2000	2015	2016	2017	2018	2019	2020	2021	2022	2023	2024	2025
Dopage humain	Trim 2		1										
	Trim 4				1								
	<b>Total</b>		<b>1</b>		<b>1</b>								
Engraissement illégal	Trim 4											1	
	<b>Total</b>											<b>1</b>	



PH Drogues

		2000	2015	2016	2017	2018	2019	2020	2021	2022	2023	2024	2025
Vente de cocaïne	Trim 2							1					
	Trim 3						1						
	Trim 4						1						
	<b>Total</b>						<b>2</b>	<b>1</b>					
Production de drogues synthétiques	Trim 3				1								
<b>Total</b>					<b>1</b>								
Vente de drogues synthétiques	Trim 2		4		1								
	Trim 3		1			1						1	
	Trim 4									1			
	<b>Total</b>		<b>5</b>		<b>1</b>	<b>1</b>				<b>1</b>		<b>1</b>	
Vente-traffic d héroïne	Trim 1							1					
<b>Total</b>								<b>1</b>					



PH Trafic d'armes

		2000	2015	2016	2017	2018	2019	2020	2021	2022	2023	2024	2025
<b>Commerce et production d'arme à feu et mun.</b>	<b>Trim 4</b>				1								
	<b>Total</b>				1								
<b>Commerce et production d'arme non à feu</b>	<b>Trim 2</b>							1					
	<b>Total</b>							1					



PH Traite des êtres humains

		2000	2015	2016	2017	2018	2019	2020	2021	2022	2023	2024	2025
TEH - exploitation sexuelle	Trim 3										1		
	Total										1		



PH Violence dans l'espace public

		2000	2015	2016	2017	2018	2019	2020	2021	2022	2023	2024	2025
Violence physique (transport public)	Trim 2											2	
	Trim 3		1								1		
	Trim 4				1								
	<b>Total</b>		<b>1</b>			<b>1</b>					<b>1</b>	<b>2</b>	
Violence physique (voie publique)	Trim 1	2		1	1		1	1	2		2		1
	Trim 2	1		5	2	1	1	1	1		1	1	1
	Trim 3	3	4	2	1	3	1	1	1	1	3	1	
	Trim 4		1	3	2				1	1	2	4	
<b>Total</b>	<b>6</b>	<b>5</b>	<b>11</b>	<b>6</b>	<b>4</b>	<b>3</b>	<b>3</b>	<b>5</b>	<b>2</b>	<b>8</b>	<b>6</b>	<b>2</b>	
Violence physique (autre endroit public)	Trim 1				2								
	Trim 2											3	
	Trim 4		1					1				1	
	<b>Total</b>		<b>1</b>		<b>2</b>			<b>1</b>				<b>4</b>	
Violence physique (endroit accessible au public)	Trim 1			1		1	2	1	1	1			3
	Trim 2		1	1	3	2	1	2	1	2		1	
	Trim 3				2		1	2	5	1			
	Trim 4	1	1			1	1				5		
<b>Total</b>	<b>1</b>	<b>2</b>	<b>2</b>	<b>5</b>	<b>4</b>	<b>5</b>	<b>5</b>	<b>7</b>	<b>4</b>	<b>5</b>	<b>1</b>	<b>3</b>	
Violence sexuelle (transport public)	Trim 2												1
<b>Total</b>													<b>1</b>
Violence sexuelle (voie publique)	Trim 1				1					1			
	Trim 2			1					1				
	Trim 3									1			
<b>Total</b>			<b>1</b>	<b>1</b>					<b>1</b>	<b>2</b>			
Violence sexuelle (autre endroit public)	Trim 4								1				
<b>Total</b>									<b>1</b>				



PH Violence dans l'espace public

		2000	2015	2016	2017	2018	2019	2020	2021	2022	2023	2024	2025
Violence sexuelle (endroit accessible au public)	Trim 1						1				2		
	Trim 2										2		
	Trim 3		1			1					1	1	
	Trim 4									1			
	<b>Total</b>		<b>1</b>			<b>1</b>	<b>1</b>			<b>1</b>	<b>5</b>	<b>1</b>	
Violence psychique (transport public)	Trim 3				1								
<b>Total</b>				<b>1</b>									
Violence psychique (voie publique)	Trim 1	1	1	4	1	4	3	1	3		3	1	2
	Trim 2	2	4	2	2	3		1	4		2		
	Trim 3	2	1	1		2	3	4		2			2
	Trim 4			3			1	1			3	2	
	<b>Total</b>	<b>5</b>	<b>6</b>	<b>10</b>	<b>3</b>	<b>9</b>	<b>7</b>	<b>7</b>	<b>7</b>	<b>7</b>	<b>2</b>	<b>8</b>	<b>5</b>
Violence psychique (autre endroit public)	Trim 1					1		1				2	
	Trim 2				1			1				3	1
	Trim 3							2			1	1	
	Trim 4										1		
	<b>Total</b>				<b>1</b>	<b>1</b>		<b>4</b>			<b>2</b>	<b>6</b>	<b>1</b>
Violence psychique (endroit accessible au public)	Trim 1			1			2		3		1	1	
	Trim 2	3	2		1	1			1	1	1		
	Trim 3		2		1			1	1		1		
	Trim 4			1		2			1	1		1	
	<b>Total</b>	<b>3</b>	<b>4</b>	<b>2</b>	<b>2</b>	<b>3</b>	<b>2</b>	<b>1</b>	<b>6</b>	<b>2</b>	<b>3</b>	<b>2</b>	
Vol à main armée (autre endroit public)	Trim 2						1						
<b>Total</b>						<b>1</b>							
Vol à main armée (endroit accessible au public)	Trim 1									1			
<b>Total</b>									<b>1</b>				



PH Violence dans l'espace public

		2000	2015	2016	2017	2018	2019	2020	2021	2022	2023	2024	2025
Vol avec violence sans arme (voie publique)	Trim 4	1		2								1	
	Total	1		2								1	
Vol avec violence sans arme (endr. acces. au pub.)	Trim 2		1										
	Trim 4					1	2						
	Total		1			1	2						



PH Autre

		2000	2015	2016	2017	2018	2019	2020	2021	2022	2023	2024	2025
Faux policiers	Trim 1											1	
	Trim 2					1							
	<b>Total</b>					<b>1</b>						<b>1</b>	
Terrorisme, extrémisme et radicalisme	Trim 3					1							
	Trim 4						1						
	<b>Total</b>					<b>1</b>	<b>1</b>						
Cyberharcèlement	Trim 1				1	2	3	1	1	1	2	1	2
	Trim 2				1	3					2	2	
	Trim 3			2		1						1	
	Trim 4		3	1	1		1			1		1	
	<b>Total</b>		<b>3</b>	<b>3</b>	<b>3</b>	<b>6</b>	<b>4</b>	<b>1</b>	<b>1</b>	<b>2</b>	<b>4</b>	<b>5</b>	<b>2</b>
Fraude à l'identité	Trim 1							1	14	4	2	1	1
	Trim 2		2			2	3	1	5	2	2	3	
	Trim 3	1					2	4	3	2	1	2	
	Trim 4		2	1		1			2		1	3	
	<b>Total</b>	<b>1</b>	<b>5</b>	<b>1</b>		<b>3</b>	<b>5</b>	<b>6</b>	<b>24</b>	<b>8</b>	<b>6</b>	<b>9</b>	<b>1</b>



**Lubbeek**

**2024**

**FC Vol moyen de transport**

	Avr	Juin	Juil	Sep	Total
Vol de voiture	1		1		2
Vol de vélo		2		1	3

**FC Cambriolage**

	Jan	Mar	Juin	Juil	Août	Sep	Oct	Nov	Déc	Total
Cambriolage dans habitation	6	4	1	6	7	5	6	9	13	57
Cambriolage ds entreprise ou commerce	1	1								2
Cambriolage ds service public ou bâtiment administ							2	1		3
Cambriolage dans bâtiment (total)	7	5	1	6	7	5	8	10	13	62

**FC Vol autre**

	Jan	Fév	Avr	Mai	Juin	Juil	Sep	Oct	Nov	Total
Vol avec violence sans arme				1	1	1		1		4
Vol dans ou sur un véhicule		1				2	5	2	1	11
Vol d'armes et explosifs									1	1
Vol à l'arraché						1				1
Vol à la tire			1					1	1	3
Vol à l'étalage	1					1		1		3
Vol de métaux	1			1						2
Vol sur les chantiers		1		1						2
Vol d'animaux	1									1



### Criminalité ICT

	Fév	Avr	Mai	Juil	Août	Sep	Nov	Déc	Total
Fraude de cartes de paiements	1		1				1		3
Phishing		1	1	1	1	1	2	1	8

### FC Autre

	Mai	Juin	Juil	Août	Nov	Déc	Total
Violence contre les métiers d'intérêt général		1					1
Dégradation de voiture	3	1	1	4	1	2	12

### PH Violence intrafamiliale (VIF)

	Fév	Mar	Avr	Mai	Juil	Août	Sep	Oct	Déc	Total
VIF: physique, dans le couple	3	3	1	2	1	1	1	2	1	15
VIF: physique, envers des descendants				1					1	2
VIF: physique, envers d'autres membres							1	1	1	3
VIF: sexuelle, dans le couple								1		1
VIF: psychique, dans le couple	1		1	1	1	1	2	2	3	12
VIF: économique, envers des descendants				1						1
VIF: économique, envers d'autres membres				1						1

### PH Hormones et dopage

	Oct	Total
Engraissement illégal	1	1

### PH Drogues

	Juil	Total
Vente de drogues synthétiques	1	1



**PH Violence dans l'espace public**

	Fév	Mar	Avr	Mai	Juin	Juil	Août	Sep	Oct	Nov	Déc	Total
Violence physique (transport public)					2							2
Violence physique (voie publique)				1		1			2	2		6
Violence physique (autre endroit public)			2		1				1			4
Violence physique (endroit accessible au public)			1									1
Violence sexuelle (endroit accessible au public)								1				1
Violence psychique (voie publique)	1						2		1	1		5
Violence psychique (autre endroit public)	1	1	2	1				1				6
Violence psychique (endroit accessible au public)	1										1	2
Vol avec violence sans arme (voie publique)									1			1

**PH Autre**

	Jan	Mar	Mai	Juin	Juil	Août	Oct	Déc	Total
Faux policiers	1								1
Cyberharcèlement		1	1	1	1			1	5
Fraude à l'identité		1	2	1		2	2	1	9



2025

**FC Vol moyen de transport**

	Jan	Fév	Mar	Juin	Total
Vol de vélo	1	1	1	2	5

**FC Cambriolage**

	Jan	Fév	Mar	Avr	Juin	Total
Cambriolage dans habitation	9	2	2	2	3	18
Cambriolage dans bâtiment (total)	9	2	2	2	3	18

**FC Vol autre**

	Jan	Fév	Avr	Mai	Juin	Total
Vol avec violence sans arme	1				1	2
Vol dans ou sur un véhicule	3	2				5
Vol à l'arraché			1			1
Vol à la tire				1	1	2

**Criminalité ICT**

	Jan	Fév	Mar	Mai	Juin	Total
Fraude de cartes de paiements	1	1	1	1		4
Phishing	1	1	1	1	4	8

**FC Autre**

	Mar	Avr	Mai	Total
Dégradation de voiture	1	3	1	5



**PH Violence intrafamiliale (VIF)**

	Jan	Fév	Mar	Avr	Mai	Juin	Total
VIF: physique, dans le couple		1	5	1	1	2	10
VIF: physique, envers des descendants	1		1				2
VIF: physique, envers d'autres membres	1						1
VIF: psychique, dans le couple						1	1
VIF: psychique, envers des descendants		1					1
VIF: économique, envers d'autres membres	1						1

**PH Violence dans l'espace public**

	Jan	Fév	Mar	Avr	Mai	Juin	Total
Violence physique (voie publique)		1		1			2
Violence physique (endroit accessible au public)	1	1	1				3
Violence sexuelle (transport public)					1		1
Violence psychique (voie publique)		1	1				2
Violence psychique (autre endroit public)						1	1

**PH Autre**

	Jan	Fév	Total
Cyberharcèlement	1	1	2
Fraude à l'identité		1	1

# ***STATISTIQUES POLICIERES DE CRIMINALITE***

---

***LIEU DE PERPETRATION: COMMUNE***

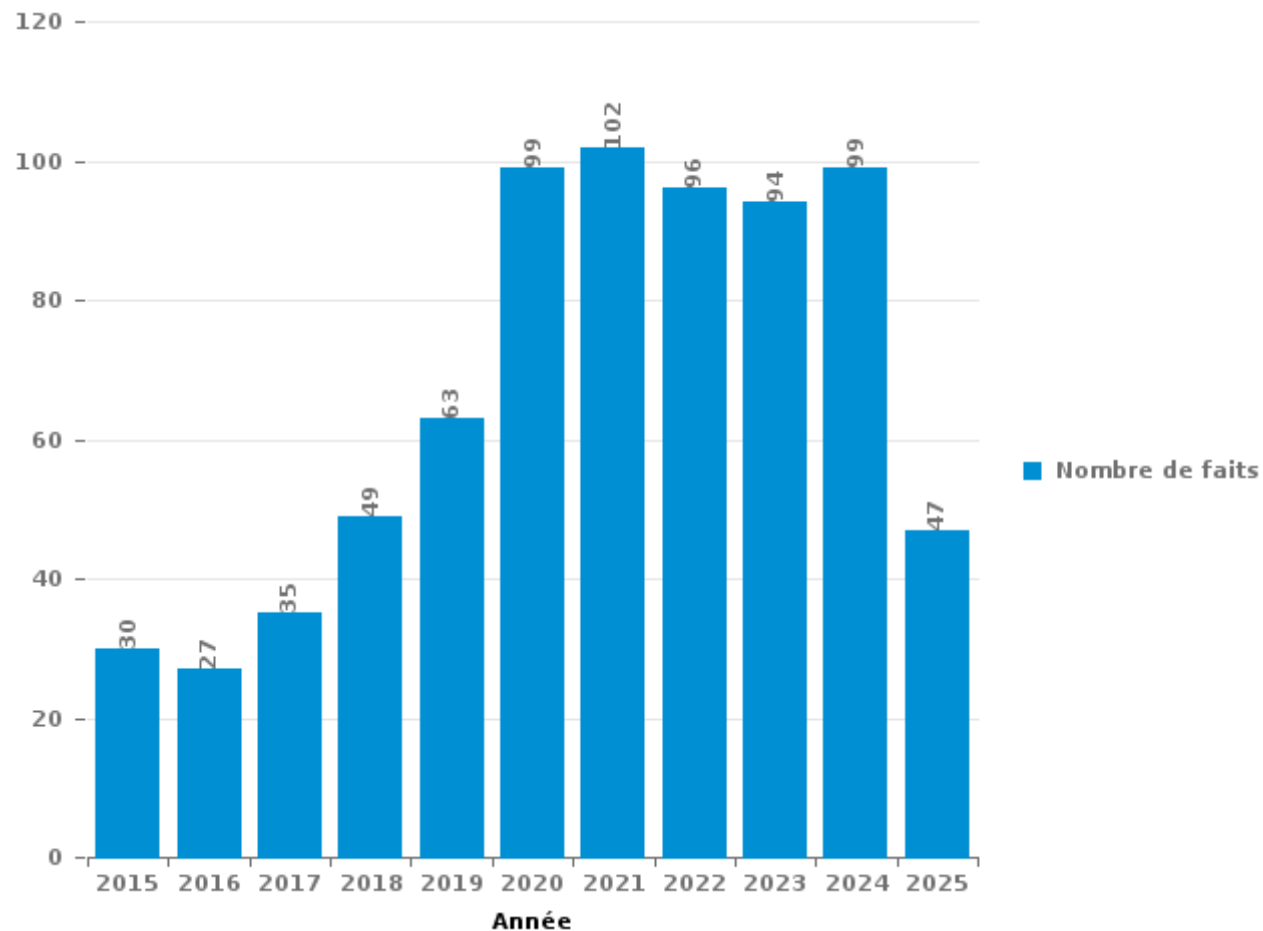
**Lubbeek**

***PARTIE III : ICT***



**Lubbeek**

Nombre total de délits avec un élément ICT/online, depuis 2015





Criminalité ICT/online au sens strict

Infractions (exhaustif)

	2015	2016	2017	2018	2019	2020	2021	2022	2023	2024	2025
Criminalité informatique: Faux en informatique:			1			2	1	3	2	2	
Criminalité informatique: Fraude informatique:	7	8	12	4	20	38	23	31	23	30	26
Criminalité informatique: Hacking:	2	1	7	2	3	3	3	5	5	8	2
Criminalité informatique: Sabotage:			3		1						
Infr. contre autres valeurs morales et sentiments: Violation de communication par particulier:		1		1		1					
Infr. contre l'autorité publique: Refus de coopération (informatique et télécom):				1							
<b>Total:</b>	<b>9</b>	<b>10</b>	<b>23</b>	<b>8</b>	<b>24</b>	<b>44</b>	<b>27</b>	<b>39</b>	<b>30</b>	<b>40</b>	<b>28</b>

Figures criminelles (à considérer spécifiquement – ne pas additionner avec d'autres éléments – risque de double comptage!)

	2015	2016	2017	2018	2019	2020	2021	2022	2023	2024	2025
Fraude de cartes de paiements	1	2	3	1	2	7	1	2	3	3	4
Phishing			2		2	10	7	6	5	8	8
Ransomware									1		
Shouldersurfing						2	1				



## Criminalité ICT/online au sens large

Infractions (uniquement si code-fait existe)

	2015	2016	2017	2018	2019	2020	2021	2022	2023	2024	2025
Fraude: Escroquerie: Fraude par internet	18	11	13	33	35	57	71	57	59	55	21
Infr. contre autres valeurs morales et sentiments: Cyberlokkung (leurre de mineur par ICT):		1							1		
Infr. contre la Sécurité de l'Etat: Terrorisme: Diffuser un message qui incite au terrorisme				1							
Infr. contre les moeurs: Pornographie infantine: Accès pornographie infantine via technologie			2				1				
Infr. contre les moeurs: Voyeurisme: Diffusion enregistrement nudité ou intimité					1	1					
<b>Total:</b>	<b>18</b>	<b>12</b>	<b>15</b>	<b>34</b>	<b>36</b>	<b>58</b>	<b>72</b>	<b>57</b>	<b>60</b>	<b>55</b>	<b>21</b>

Figures criminelles (à considérer spécifiquement – ne pas additionner avec d'autres éléments – risque de double comptage!)

	2015	2016	2017	2018	2019	2020	2021	2022	2023	2024	2025
Cyberharcèlement	3	3	3	6	4	1	1	2	4	5	2

# ***STATISTIQUES POLICIERES DE CRIMINALITE***

---

***LIEU DE PERPETRATION: COMMUNE***

**Lubbeek**

***PARTIE IV : DESTINATION LIEU***



**Lubbeek**

**Vol et extorsion**

	2000	2015	2016	2017	2018	2019	2020	2021	2022	2023	2024	2025
Habitation: maison	39	64	65	66	27	47	35	25	33	43	60	18
Voie publique	15	15	14	10	10	8	5	8	4	3	6	4
Habitation: non précisée	2	19	11	8	7	7	9	2	2	4	3	4
Magasin	6	12	7	7	3	6	1	8	8	2	6	1
Habitation: allée	8	9	4	5	7	11	6	2	3	4	5	
Inconnue	6	4	3	2	2	3	1	1	2	4	4	2
Parking	4	3	2	1		4	8	1	1	1	4	2
Terrain	5	3	2	2	2	1	4	3	3	3	1	1
Habitation: dépendances	5	3	6	1		1	1	1	5	1	3	2
Entreprise	2		2	12			1	2	3	3	1	
Habitation: appartement		4		2	1	4	3		2	3	3	3
Hôpital	5	8	5		3				4			
Autre		5	2	4	5	1	1	1	1		1	
Culture et loisirs	3	1	3	3	1	1		2		4	3	
Chantier	2	2	1	5		1	2	2	1	2	2	
Service public	1	1	4	4	1		2	2				
Habitation: garage	1	1	2		1	1	2	1			2	2
Institution d'enseignement	5	1		2		1			1			
Infrastructure sportive	2	1	2								2	1
Moyen de transport: camion					2	2			1			2
Edifice religieux / lieu du culte	2			1	2		1					
Horeca	1	3	1						1			
Arrêt de bus / tram						2		1			1	1
Banque / institution financière				3			1					
Bâtiment administratif		1	1	1	1							
Habitation: autre	1						1	2				
Maison de repos		1	1		2							
Stade	2				1	1						
Médecin / dentiste / pharmacien			2	1								
Moyen de transport: autre	1									1	1	
Moyen de transport: voiture								1			2	
Cimetière			1									1
Emplacement de vélo										1	1	
Moyen de transport: autobus / autocar	1										1	
Service			1							1		
Moyen de transport: train / tram / métro									1			
Station essence		1										
<b>Total</b>	<b>119</b>	<b>162</b>	<b>142</b>	<b>140</b>	<b>78</b>	<b>102</b>	<b>84</b>	<b>65</b>	<b>76</b>	<b>80</b>	<b>112</b>	<b>44</b>

FPF/DGR/DRI/BIPOL - Statistiques policières de criminalité (date de clôture: 31/10/2025)

Les données pour les années 2001 jusqu'à 2014 ne sont plus publiées mais restent disponibles sur demande auprès du service BIPOL.

Les données pour 2025 ne concernent que le 1er semestre.



Lubbeek

Dégradation de la propriété

	2000	2015	2016	2017	2018	2019	2020	2021	2022	2023	2024	2025
Voie publique	15	13	10	13	6	15	16	11	5	9	11	3
Habitation: résidence principale	12	5	5	10	6	6	6	7	13	5	8	4
Habitation: allée	6	2	10	5	5	3	1	1	1	1	5	2
Terrain	5	1	3	1	2	1	5	3	3	2	4	1
Parking	2	1	3	3		4	2	3	1	3	5	1
Habitation: non précisée		7	2	3	3		2	1	1	1	2	
Habitation: jardin	3	1	5			2	2	1			2	
Habitation: dépendances	3	1	1	2			2		3	1	1	
Inconnue	2				3		1	1		2	2	3
Culture et loisirs	1	1	4	1			1				1	
Institution d'enseignement				1		4		1	2	1		
Edifice religieux / lieu du culte		2				1	1		2			
Arrêt de bus / tram		1		2	1		1					
Autre		1	1	1				1		1		
Entreprise	3										1	
Magasin			4									
Service public			3									1
Chantier	1			1								1
Habitation: garage		1			1	1						
Infrastructure sportive				1			1	1				
Banque / institution financière										2		
Bâtiment administratif	1			1								
Bureau de police									1		1	
Cimetière		1				1						
Habitation: résidence secondaire								1		1		
Hôpital						1		1				
Moyen de transport: voiture				1		1						
Aéroport	1											
Moyen de transport: autre						1						
Stade		1										
Station essence											1	
<b>Total</b>	<b>55</b>	<b>39</b>	<b>51</b>	<b>46</b>	<b>27</b>	<b>41</b>	<b>41</b>	<b>33</b>	<b>32</b>	<b>29</b>	<b>46</b>	<b>14</b>

FPF/DGR/DRI/BIPOL - Statistiques policières de criminalité (date de clôture: 31/10/2025)  
 Les données pour les années 2001 jusqu'à 2014 ne sont plus publiées mais restent disponibles sur demande auprès du service BIPOL.  
 Les données pour 2025 ne concernent que le 1er semestre.



**Lubbeek**

**Infractions contre l'intégrité physique**

	2000	2015	2016	2017	2018	2019	2020	2021	2022	2023	2024	2025
Habitation	11	13	14	12	12	14	10	11	22	13	21	12
Voie publique	7	5	12	7	5	4	2	5	4	6	10	3
Inconnue					1			1	1	5		
Parking				2	1	1		2	1			1
Habitation: allée	1		1	1		1			1		1	1
Horeca	1				1	2	1	1		1		
Magasin				1		1	2	2				
Service public		2	3						1			
Entreprise			2	1	1							1
Maison de repos		1	1	1		1				1		
Moyen de transport: autobus / autocar		2			1						2	
Bureau de police		1									3	
Infrastructure sportive		1							2	1		
Terrain		1	1		1	1						
Habitation: jardin				1				1	1			
Hôpital	1			1			1					
Bâtiment administratif					1						1	
Culture et loisirs								1	1			
Institution d'enseignement	1				1							
Arrêt de bus / tram										1		
Banque / institution financière										1		
Médecin / dentiste / pharmacien			1									
Moyen de transport: autre												1
Service							1					
Stade												1
<b>Total</b>	<b>22</b>	<b>26</b>	<b>35</b>	<b>27</b>	<b>25</b>	<b>25</b>	<b>17</b>	<b>24</b>	<b>34</b>	<b>29</b>	<b>38</b>	<b>20</b>

FPF/DGR/DRI/BIPOL - Statistiques policières de criminalité (date de clôture: 31/10/2025)

Les données pour les années 2001 jusqu'à 2014 ne sont plus publiées mais restent disponibles sur demande auprès du service BIPOL.

Les données pour 2025 ne concernent que le 1er semestre.

# ***STATISTIQUES POLICIERES DE CRIMINALITE***

---

***LIEU DE PERPETRATION: COMMUNE***

**Lubbeek**

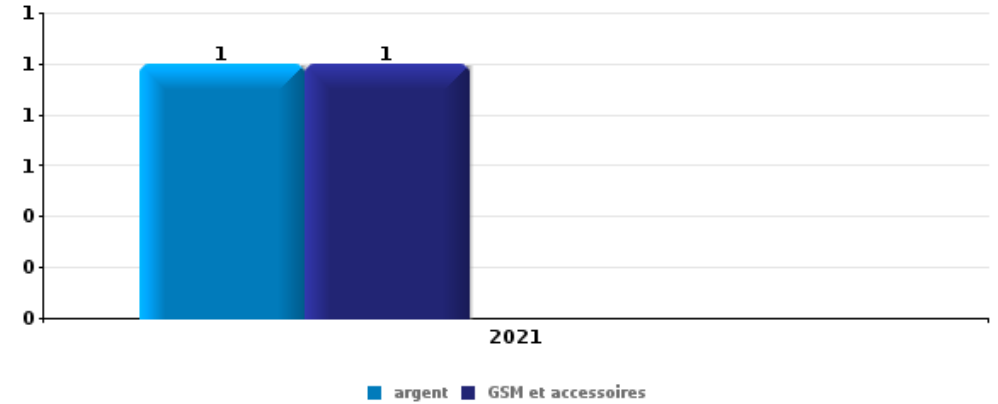
***PARTIE V : OBJETS ET MOYENS DE TRANSPORT***



**Lubbeek**

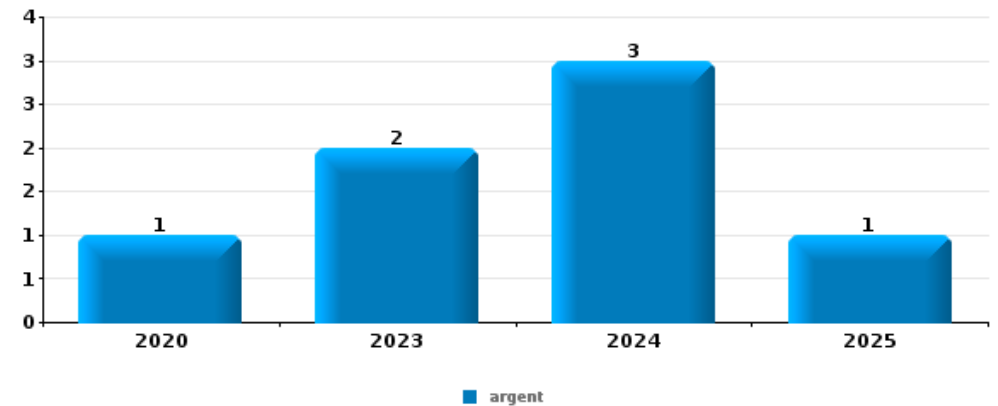
**Vol à main armée**

Top 5 Objets volés (sbd nombre de faits)		2020	2021	2022	2023	2024	2025
1	argent		1				
1	GSM et accessoires		1				



**Vol dans ou sur un véhicule**

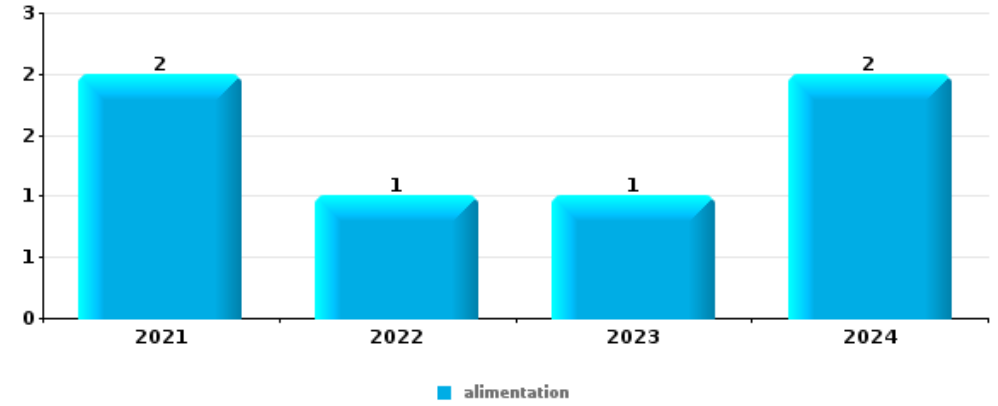
Top 5 Objets volés (sbd nombre de faits)		2020	2021	2022	2023	2024	2025
1	argent	1			2	3	1
2	ordinateur et accessoires				3	2	
3	carte bancaire / carte de crédit	1				2	1
4	carte d'identité / passeport	1				1	1
4	permis de conduire	1				1	1
4	plaque d'immatriculation	1			1		1
4	tabac		1				2





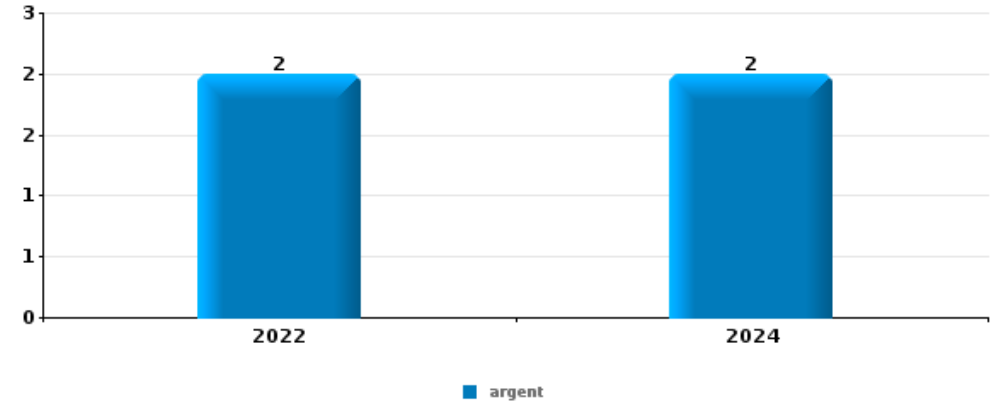
Vol à l'étalage

Top 5 Objets volés (sbd nombre de faits)		2020	2021	2022	2023	2024	2025
1	alimentation		2	1	1	2	
2	matériaux de construction / de chantier			1		1	
3	outillage			1			
3	tabac			1			
3	vêtement		1				



Cambrilage ds entreprise ou commerce

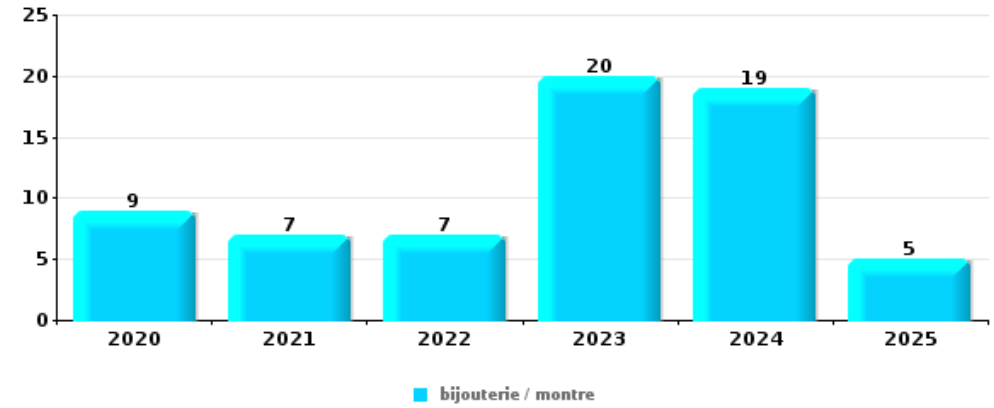
Top 5 Objets volés (sbd nombre de faits)		2020	2021	2022	2023	2024	2025
1	argent			2		2	
2	métaux		1				





**Cambrassage dans habitation**

Top 5 Objets volés (sbd nombre de faits)		2020	2021	2022	2023	2024	2025
1	bijouterie / montre	9	7	7	20	19	5
2	argent	4	4	2	13	12	3
3	ordinateur et accessoires		2	2	5	2	1
4	sac à main	1	2	1	2	2	
5	clé		1		2	3	1
5	coffre-fort / coffret (argent) / caisse	1	1	1		4	



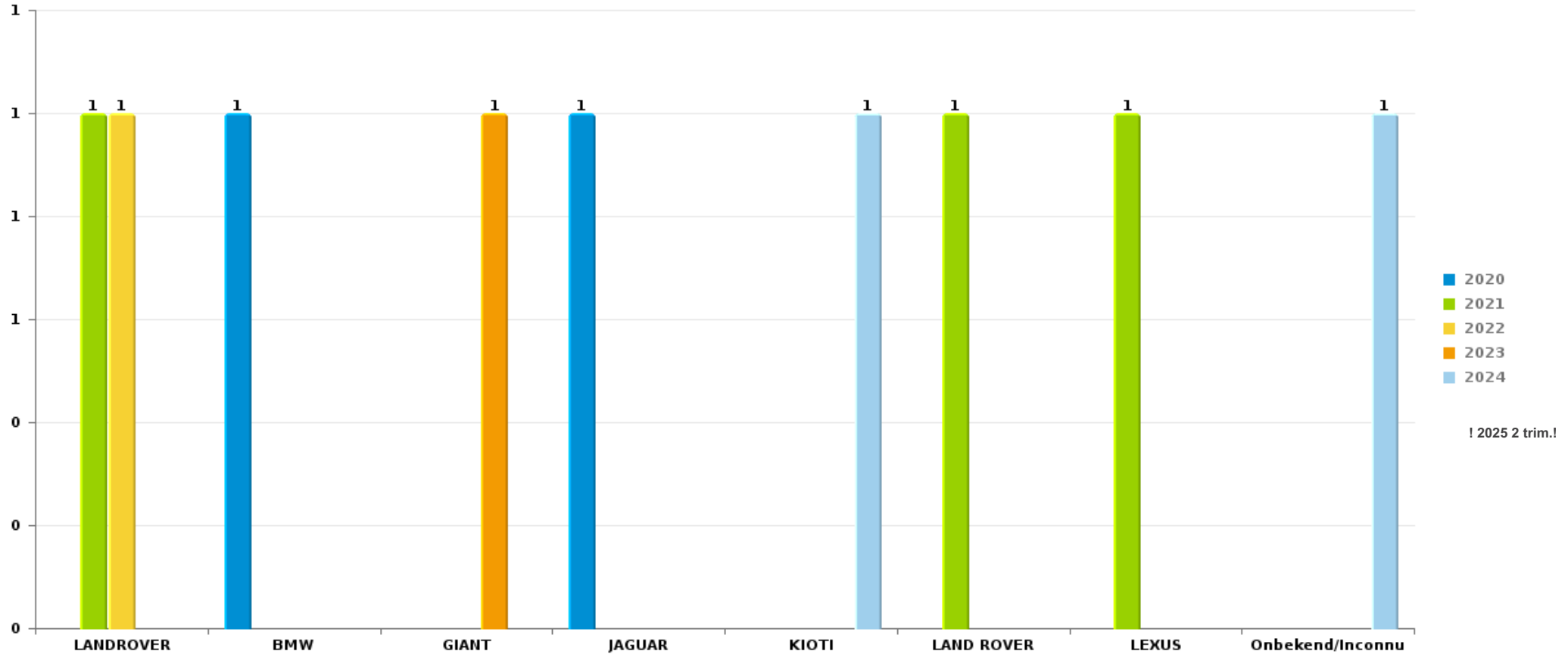
*Remarque: en ce qui concerne les objets, aucun total n'est reproduit étant donné que plusieurs objets peuvent avoir été volés lors d'un même fait.*



Lubbeek

Vol de voiture

Nombre de voitures volées par marque (Top 5)



# ***STATISTIQUES POLICIERES DE CRIMINALITE***

---

***LIEU DE PERPETRATION: COMMUNE***

**Lubbeek**

***PARTIE VI : SUSPECTS***



## Partie 1: Niveau FAITS (comptage du nombre de faits pour lesquels un certain type de suspect est impliqué)

### 1.1. Nombre d'infractions selon le sexe des suspects identifiés (par catégorie principale)

Étant donné que, tant un suspect identifié masculin qu'un suspect identifié féminin peuvent être impliqués lors d'un même fait, il est possible que la somme des colonnes «Hommes» et «Femmes» soit supérieure à la valeur de la colonne «Total...» (voir également la note méthodologique)

#### Lubbeek

2025

Catégorie principale / Sexe	Nombre total de faits avec au moins 1 suspect	Hommes	%	Femmes	%
Drogues	8	8	100,0%		
Infr. contre l'intégrité physique	8	6	75,0%	3	37,5%
Fraude	3	3	100,0%		
Infr. contre autres valeurs morales et sentiments	3	3	100,0%		
Ivresse et alcool	3	3	100,0%		
Protection de la jeunesse	3	3	100,0%	2	66,7%
Dégradation de la propriété	2	2	100,0%		
Environnement	2	1	50,0%	2	100,0%
Armes et explosifs	1	1	100,0%	1	100,0%
Criminalité informatique	1	1	100,0%		
Infr. contre la sécurité publique	1			1	100,0%
Infr. contre les mœurs	1	1	100,0%		
Législation sur les étrangers	1	1	100,0%		
<b>Total</b>	<b>37</b>	<b>33</b>	<b>89,2%</b>	<b>9</b>	<b>24,3%</b>



## 1.2. Nombre d'infractions selon le sexe des suspects identifiés (par figure criminelle)

Étant donné que, tant un suspect identifié masculin qu'un suspect identifié féminin peuvent être impliqués lors d'un même fait, il est possible que la somme des colonnes «Hommes» et «Femmes» soit supérieure à la valeur de la colonne «Total...» (voir également la note méthodologique)

Lubbeek

2025

### PH Violence intrafamiliale (VIF)

Figure criminelle / Sexe	Nombre total de faits avec au moins 1 suspect identifié	Hommes	%	Femmes	%
VIF: physique, dans le couple	4	3	75,0%	2	50,0%
VIF: physique, envers des descendants	2	1	50,0%	1	50,0%
VIF: physique, envers d'autres membres	1	1	100,0%		
VIF: psychique, envers des descendants	1	1	100,0%	1	100,0%
VIF: économique, envers d'autres membres	1	1	100,0%		
<b>Total</b>	<b>PA</b>	<b>PA</b>	<b>PA</b>	<b>PA</b>	<b>PA</b>

### PH Violence dans l'espace public

Figure criminelle / Sexe	Nombre total de faits avec au moins 1 suspect identifié	Hommes	%	Femmes	%
Violence physique (voie publique)	1			1	100,0%
Violence physique (endroit accessible au public)	2	2	100,0%		
Violence sexuelle (transport public)	1	1	100,0%		
Violence psychique (voie publique)	1			1	100,0%
<b>Total</b>	<b>PA</b>	<b>PA</b>	<b>PA</b>	<b>PA</b>	<b>PA</b>





### 1.3. Nombre d'infractions selon l'âge des suspects identifiés (par catégorie principale)

Étant donné que, tant un suspect identifié mineur qu'un suspect identifié majeur peuvent être impliqués lors d'un même fait, il est possible que la somme des colonnes «Mineur» et «Majeur» soit supérieure à la valeur de la colonne «Total...»  
(voir également la note méthodologique)

#### Lubbeek

#### 2025

Catégorie principale / Âge	Nombre total de faits avec au moins 1 suspect identifié	Mineur	%	Majeur	%
Drogues	8			8	100,0%
Infr. contre l'intégrité physique	8			8	100,0%
Fraude	3			3	100,0%
Infr. contre autres valeurs morales et sentiments	3			3	100,0%
Ivresse et alcool	3			3	100,0%
Protection de la jeunesse	3			3	100,0%
Dégradation de la propriété	2	1	50,0%	1	50,0%
Environnement	2			2	100,0%
Armes et explosifs	1			1	100,0%
Criminalité informatique	1			1	100,0%
Infr. contre la sécurité publique	1			1	100,0%
Infr. contre les mœurs	1			1	100,0%
Législation sur les étrangers	1			1	100,0%
<b>Total</b>	<b>37</b>	<b>1</b>	<b>2,7%</b>	<b>36</b>	<b>97,3%</b>



## 1.4. Nombre d'infractions selon l'âge des suspects identifiés (par figure criminelle)

Étant donné que, tant un suspect identifié mineur qu'un suspect identifié majeur peuvent être impliqués lors d'un même fait, il est possible que la somme des colonnes «Mineur» et «Majeur» soit supérieure à la valeur de la colonne «Total...»  
(voir également la note méthodologique)

### Lubbeek

### 2025

#### PH Violence intrafamiliale (VIF)

Figure criminelle / Âge	Nombre total de faits avec au moins 1 suspect identifié	Majeur	%
VIF: physique, dans le couple	4	4	100,0%
VIF: physique, envers des descendants	2	2	100,0%
VIF: physique, envers d'autres membres	1	1	100,0%
VIF: psychique, envers des descendants	1	1	100,0%
VIF: économique, envers d'autres membres	1	1	100,0%
<b>Total</b>	<b>PA</b>	<b>PA</b>	<b>PA</b>

#### PH Violence dans l'espace public

Figure criminelle / Âge	Nombre total de faits avec au moins 1 suspect identifié	Majeur	%
Violence physique (voie publique)	1	1	100,0%
Violence physique (endroit accessible au public)	2	2	100,0%
Violence sexuelle (transport public)	1	1	100,0%
Violence psychique (voie publique)	1	1	100,0%
<b>Total</b>	<b>PA</b>	<b>PA</b>	<b>PA</b>



## Partie 2: Niveau SUSPECTS-FAIT (comptage du nombre de combinaisons suspect-fait)

### 2.1. Nombre de suspects-fait selon le sexe des suspects identifiés (TOP 5 des catégories principales)

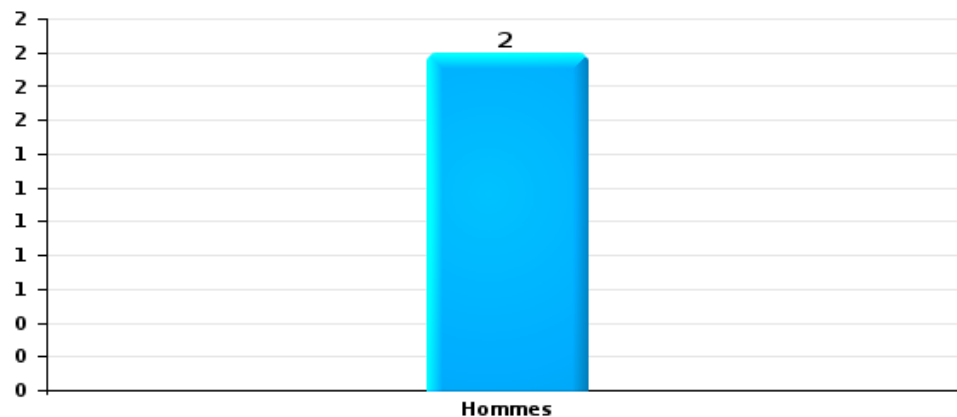
Lorsqu'un même suspect a commis plusieurs faits durant la période considérée, il est aussi comptabilisé plusieurs fois (voir également la note méthodologique)

#### Lubbeek

2025

#### Dégradation de la propriété

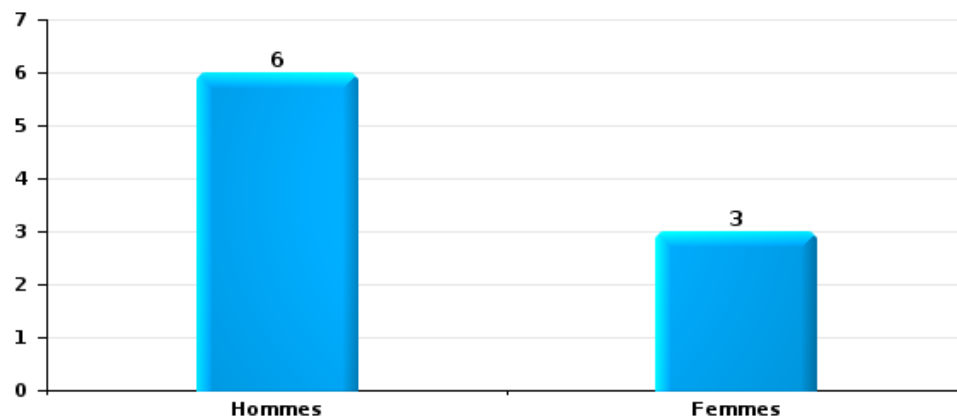
Nombre de suspects-fait selon le sexe





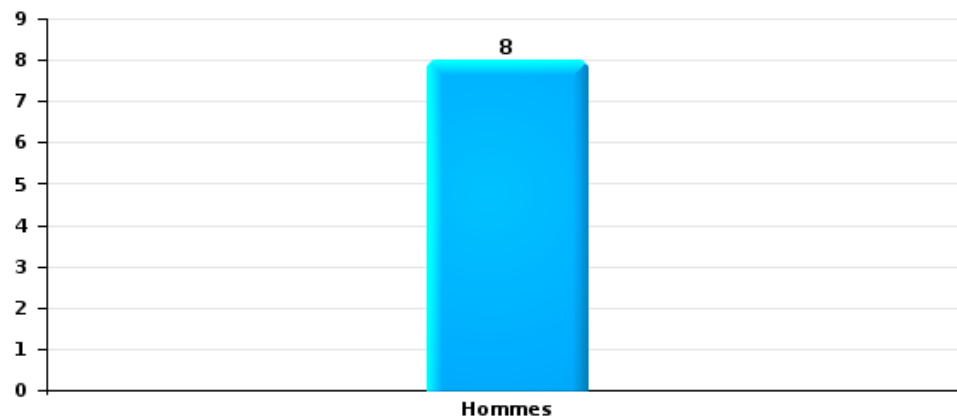
Infr. contre l'intégrité physique

Nombre de suspects-fait selon le sexe



Drogues

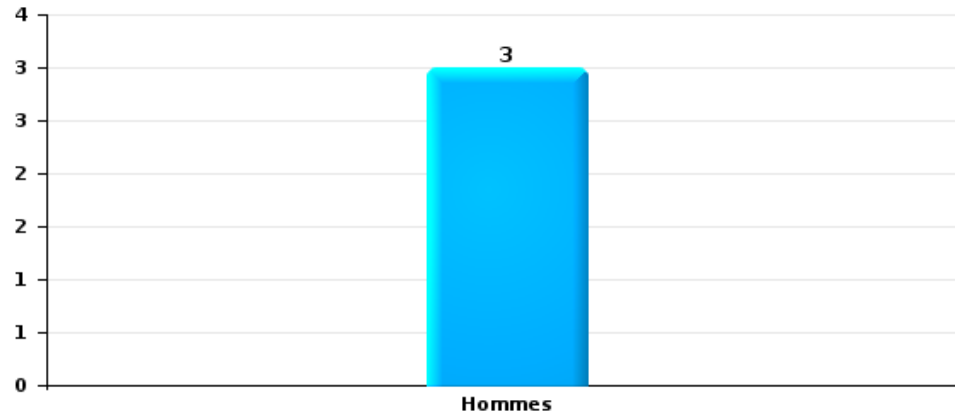
Nombre de suspects-fait selon le sexe





Fraude

Nombre de suspects-fait selon le sexe





## **2.2. Nombre de suspects-fait selon le sexe des suspects identifiés (TOP 5 des figures criminelles)**

---

Lorsqu'un même suspect a commis plusieurs faits durant la période considérée, il est aussi comptabilisé plusieurs fois (voir également la note méthodologique)

**Lubbeek**

**2025**

---

---



### 2.3. Nombre de suspects-fait selon l'âge des suspects identifiés (TOP 5 des catégories principales)

1) Lorsqu'un même suspect a commis plusieurs faits durant la période considérée, il est aussi comptabilisé plusieurs fois, qu'il ait le même âge ou non – 2) Les suspects au-dessous de 14 ans et à partir de 90 ans ne sont pas repris dans le tableau (voir également la note méthodologique)

#### Lubbeek

#### 2025

#### Dégradation de la propriété

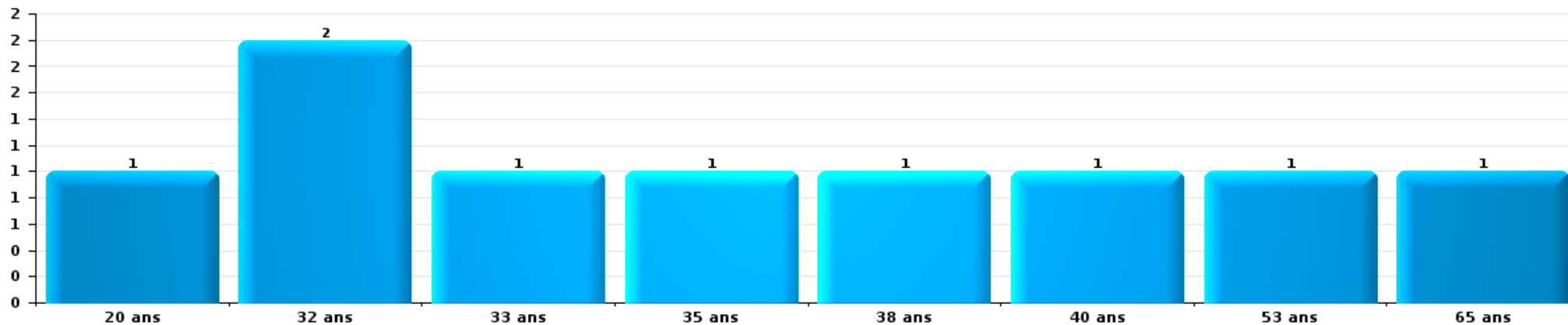
Nombre de suspects-fait par âge (chronologique)





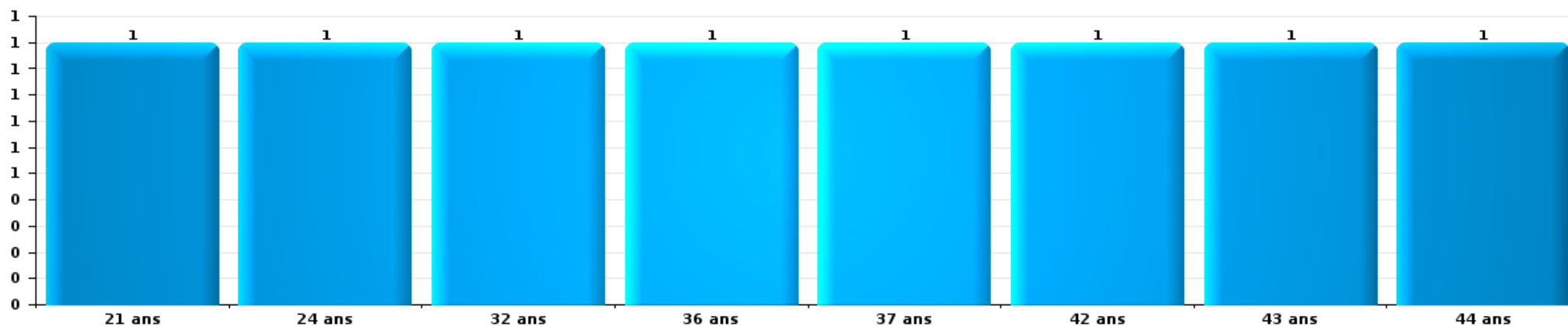
Infr. contre l'intégrité physique

Nombre de suspects-fait par âge (chronologique)



Drogues

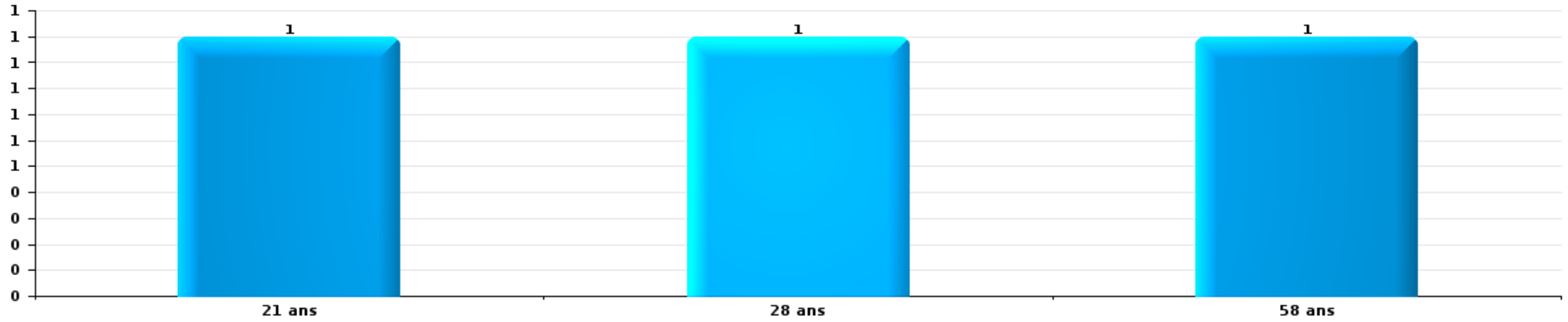
Nombre de suspects-fait par âge (chronologique)





Fraude

Nombre de suspects-fait par âge (chronologique)





## **2.4. Nombre de suspects-fait selon l'âge des suspects identifiés (TOP 5 des figures criminelles)**

---

1) Lorsqu'un même suspect a commis plusieurs faits durant la période considérée, il est aussi comptabilisé plusieurs fois, qu'il ait le même âge ou non – 2) Les suspects au-dessous de 14 ans et à partir de 90 ans ne sont pas repris dans le tableau (voir également la note méthodologique)

### **Lubbeek**

**2025**

---

# ***STATISTIQUES POLICIERES DE CRIMINALITE***

---

***LIEU DE PERPETRATION: COMMUNE***

**Lubbeek**

***ANNEXE I: DETAIL PAR CATEGORIE DE DELIT  
CODE PENAL***



Lubbeek

Infraction Code pénal

Infr. contre l'intégrité physique

			2000	2015	2016	2017	2018	2019	2020	2021	2022	2023	2024	2025
Meurtre	Autres	Tent.						1	1	1	1			
		Sous-total						1	1	1	1			
Torture et maltraitance	Traitement inhumain	Acc.									1			
		Sous-total									1			
Coups et/ou blessures vol. en sphère familiale	Entre partenaires ou ex-partenaires	Acc.	2	10	13	9	8	11	4	3	13	6	14	10
	Lors d'un différend familial en général	Tent.							1					
	Par les parents envers un mineur	Acc.	6						1					
	Envers les parents	Acc.		1	2				3	2	1	1	1	
	Envers d'autres ascendants directs ou collatéraux	Acc.				1			1		5	4	2	3
	Sous-total		8	11	16	10	8	15	7	10	18	9	17	11
Coups et/ou blessures vol. hors sphère familiale	Bagarres (=coups réciproques)	Acc.	1	3	4	1	4		2	2	2	3	3	3
	Coups envers fonctionnaire de police	Acc.		1			1				1	2	1	
	Envers un mineur par une pers. ayant autorité	Acc.	1		1									
	Envers un mineur qualité de l'auteur inconnue	Acc.					1			1				
	Coups envers profession médicale	Acc.			1									
	Coups envers personnel institut d'enseignement	Acc.					1							
	Non spécifié	Acc.	8	9	11	13	7	7	7	9	6	13	13	5
	Tent.											1		
	Sous-total		10	13	17	14	14	7	9	12	9	19	17	8
Abstention coupable		Acc.		1										
		Sous-total		1										
Autres infr. volontaires. c/ l'intégrité phys.	Privation de soins à enfant ou personne vulnérable	Acc.						1						
	Délaissement d'enfant ou personne vulnérable	Acc.	1											
	Administration substances nuisibles	Acc.								1				
	Empoisonnement de denrées	Acc.										1		
	Entrave méchante à la circulation	Acc.			1	3			1			1		1
	Voies de faits et violences légères	Acc.	1											
	Sous-total		2	1	3			2		1	1	1	1	
Infr. involontaires contre l'intégrité physique	Coups et/ou blessures involontaires	Acc.	1								1			
	Administration involontaire substances nuisibles	Acc.	1											
	Morsure de chien	Acc.		1	1		3				3		3	1
	Sous-total		2	1	1	3					4		3	1
<b>Total</b>			<b>22</b>	<b>26</b>	<b>35</b>	<b>27</b>	<b>25</b>	<b>25</b>	<b>17</b>	<b>24</b>	<b>34</b>	<b>29</b>	<b>38</b>	<b>20</b>



Infr. contre la liberté individuelle

		2000	2015	2016	2017	2018	2019	2020	2021	2022	2023	2024	2025
Enlèvement de mineur ou personne vulnérable	Enlèvement parental	Acc.		1					1		1		
		Tent.					1						
	Autre enlèvement	Tent.									1	1	
		Sous-total		1			1		1		2	1	
Détenion par un particulier		Acc.	1				1	1					1
		Sous-total	1				1	1					1
		Total	1	1			2	1	1		2	1	1



**Infr. contre les mœurs**

			2000	2015	2016	2017	2018	2019	2020	2021	2022	2023	2024	2025
Viol n'ayant pas causé la mort	Victime < 10a	Acc.									1			
	Victime 10a - 14a	Acc.			1									
	Victime majeure	Acc.	1	1		2	2			2	1			
		Tent.							1					
		Sous-total	1	1	1	2	2	1		2	2			
Viol n'ayant pas causé la mort (nvCPS)	Victime < 16a	Acc.									1	1	3	1
	Victime majeure	Acc.										2	2	2
		Sous-total									1	3	5	3
Attentat à la pudeur avec violence / menace	Victime < 16a	Acc.		1	1	2			2					
	Victime 16a - 18a	Acc.					1							
	Victime majeure	Acc.								1				
		Sous-total		1	1	2	1		2	1				
Attentat à la pudeur sans violence / menace	Victime < 16a	Acc.		1										
	Victime âge inconnu	Acc.	1		1									
		Sous-total	1	1	1									
Atteinte intégrité sexuelle sans mort (nvCPS)	Victime < 16a	Acc.									1	3		
	Victime majeure	Acc.									1	4		
		Sous-total									2	7		
Pornographie infantine	Détention	Acc.				1		1		1				
	Distribution	Acc.				1		2	1	5				
	Accès pornographie infantine via technologie	Acc.				2				1				
		Sous-total				4		3	1	7				
Incitation à la débauche	Victime mineure	Acc.						1						
		Sous-total						1						
Outrage public aux bonnes mœurs	Actions (exhibitionnisme, etc.)	Acc.								2	1			
	Ecrits, images, objets	Acc.								2	1			
	Exhibitionnisme (nvCPS)	Acc.										1		1
		Sous-total								4	2	1		1
Voyeurisme	Observation/enregistrement de nudité ou intimité	Acc.						1						
	Diffusion enregistrement nudité ou intimité	Acc.						1	1					
		Sous-total						2	1					
Diffusion de contenu à caractère sexuel (nvCPS)	Victime < 16a	Acc.											1	
		Sous-total											1	
Diffusion contenu sex. but méchant/lucrat. (nvCPS)	Victime majeure	Acc.									1		1	
		Sous-total									1		1	
Grooming online - avec ICT (nvCPS)	Victime < 16a	Acc.											1	
		Sous-total											1	



Infr. contre les mœurs

			2000	2015	2016	2017	2018	2019	2020	2021	2022	2023	2024	2025
Exploitation sexuelle mineurs-prostitution (nvCPS)	Incitation à la débauche/prostit. (nvCPS)	Acc.										1		
		Sous-total										1		
Images d'abus sexuels de mineurs (nvCPS)	Production/diffusion images abus sexuels (nvCPS)	Acc.										1		
	Détention/acquisition images abus sexuels (nvCPS)	Acc.									1		1	1
		Sous-total									1	1	1	1
<b>Total</b>			<b>2</b>	<b>3</b>	<b>2</b>	<b>9</b>	<b>3</b>	<b>7</b>	<b>4</b>	<b>14</b>	<b>9</b>	<b>13</b>	<b>9</b>	<b>5</b>



**Infr. contre autres valeurs morales et sentiments**

		2000	2015	2016	2017	2018	2019	2020	2021	2022	2023	2024	2025
Harcèlement	Acc.	2	11	20	12	15	16	13	8	13	15	28	6
	Sous-total	2	11	20	12	15	16	13	8	13	15	28	6
Violation de sépulture	Acc.												1
	Sous-total												1
Violation du secret professionnel	Acc.											1	
	Sous-total											1	
Atteinte à l'honneur	Calomnie et diffamation	Acc.		5	2	4	3	1	3	2	5	3	2
	Tent.						1						
	Imputation calomnieuse	Acc.			2	1	1		2		1	3	
	Injures (Délit)	Acc.		3	2			1			1		1
Sous-total		1	3	7	4	5	6	1	5	2	7	6	3
Vie privée	Violation de domicile par un particulier	Acc.	3	1	1	1	1						
	Violation du secret des lettres	Acc.	1				1						
	Sous-total	4	1	1	1		2						
Tapage nocturne	Acc.					2	1				1		
	Sous-total					2	1				1		
Violation de communication par particulier	Acc.			1				1					
	Tent.					1							
	Sous-total			1		1		1					
Abus faiblesses de personnes	Acc.									1			
	Sous-total									1			
Vie privée mœurs: publication identité victime	Acc.							1					
	Sous-total							1					
Cyberlokkig (leurre de mineur par ICT)	Acc.			1							1		
	Sous-total			1							1		
Occupation bien d'autrui (squatter)	Pénétrer / occuper / séjourner (bien habité)	Acc.								1			
	Sous-total									1			
<b>Total</b>		<b>7</b>	<b>15</b>	<b>30</b>	<b>17</b>	<b>21</b>	<b>26</b>	<b>16</b>	<b>14</b>	<b>17</b>	<b>24</b>	<b>35</b>	<b>10</b>



Infr. relative au statut juridique de l'enfant

			2000	2015	2016	2017	2018	2019	2020	2021	2022	2023	2024	2025
<b>Non-représentation d'enfants</b>	<b>Par les parents</b>	<b>Acc.</b>				2	1							
		<b>Sous-total</b>				2	1							
		<b>Total</b>				2	1							



Vol et extorsion

			2000	2015	2016	2017	2018	2019	2020	2021	2022	2023	2024	2025
Vol avec circ. aggr.	Avec violence	Acc.	1	1	2	3		1		2				
		Tent.		1							1			
	Sans violence	Acc.	30	92	61	60	26	44	24	17	19	32	40	15
		Tent.	10	24	28	32	16	19	18	5	17	19	31	10
Sous-total			41	118	91	95	42	64	42	24	37	51	71	25
Vol sans circ. aggr.	Avec violence	Acc.			2			1				1		
		Tent.		1										
	Sans violence, Vol à la tire	Acc.	2	2	4			2	2	2	1		3	2
		Acc.	2	4	2	6	5	1	4	3	1			
	Sans violence	Acc.	57	36	38	35	27	29	33	33	30	24	34	14
Tent.			1	1	1	1	1	1	3			1		
Sous-total			61	44	47	42	33	34	42	38	32	26	37	16
Vol non spécifié		Acc.	11											1
		Tent.	6											
Sous-total			17											1
Extorsion		Acc.			1		1	2		2	4	2	4	1
		Tent.			3	3	2	2		1	3	1		1
Sous-total					4	3	3	4		3	7	3	4	2
Total			119	162	142	140	78	102	84	65	76	80	112	44



**Fraude**

		2000	2015	2016	2017	2018	2019	2020	2021	2022	2023	2024	2025	
Blanchiment d'argent	Acc.				2			1		1	6	2		
	Tent.										1			
	Sous-total			2				1		1	7	2		
Recel	Recel simple	Acc.		1	1		1	2	1				1	
	Sous-total			1	1		1	2	1				1	
Grivèlerie	Voiture de location	Acc.					1							
	Sous-total						1							
Détournement et destruction frauduleuse	Cel frauduleux	Acc.	12		1	1		1		2	1		2	
	D'argent, de papiers, etc.	Acc.			1									
	D'objets saisis	Acc.		1			1		1					
	Sous-total		12	1	2	1	1	1	3	1		2		
Escoquerie	Fraude par internet	Acc.		16	7	9	27	31	52	64	51	54	51	
		Tent.		2	4	4	6	4	5	7	6	5	4	
	Escoquerie sans internet	Acc.		8	4	3	3	10	3	5	1	8	4	
		Tent.		1		1	2		1	1	1	1	1	
	Non spécifié	Acc.	5											
		Tent.	1											
Sous-total		6	27	15	17	38	45	61	77	59	68	60	21	
Tromperie	Marchandises vendues / travail fourni	Acc.				1								
	Sous-total				1									
Abus de confiance et infr. apparentées	Abus de confiance	Acc.	4	7	4	6	2	4	4	7	3	3	4	
		Acc.				1						1		
	Sous-total	4	7	4	7	2	4	4	7	3	4	4	3	
Abus de biens sociaux	Non spécifié	Acc.							1					
		Acc.			1									
	Sous-total			1					1					
Infr. liées à l'insolvabilité	Non spécifié	Acc.										1		
		Sous-total										1		
Chèques sans provision	Chèques sans provision	Acc.	3		1									
		Tent.	2											
	Sous-total	5		1										
		Total	27	35	23	30	41	52	68	89	64	80	68	25



Dégradation de la propriété

			2000	2015	2016	2017	2018	2019	2020	2021	2022	2023	2024	2025
Incendie volontaire	Dans lieu habité (de nuit)	Acc.						1						
	Dans un autre lieu (de jour)	Acc.								1				
	Dans un autre lieu (de nuit)	Acc.			2						1		1	
	Dans un autre lieu (moment indéterminé)	Acc.			1				1			1		
		Sous-total			3			1	1	1	1	1	1	
Incendie involontaire		Acc.	8	1	1	2	2	2	4	2	2	4	2	1
		Sous-total	8	1	1	2	2	2	4	2	2	4	2	1
Destruction, dénaturation, dégradation	Avec circ. aggr.	Acc.	9	3		1			2				2	
	Destruction de biens agricoles	Acc.									1		2	
	Non spécifié	Acc.	3											
		Sous-total	12	3		1			2		1		4	
Vandalisme	Sur véhicules	Acc.	9	10	13	14	9	18	12	14	8	8	15	7
	Sur autres biens mobiliers	Acc.	10	4	6	3	3	4	3	5	4	5	3	1
	Graffitis	Acc.	1			2		1	2	2	2	1		
	Autres détériorations sur biens immobiliers	Acc.	10	20	27	24	13	14	16	7	14	9	19	5
	Dégradation de clôture	Acc.	5	1	1			1	1	2		1	2	
		Sous-total	35	35	47	43	25	38	34	30	28	24	39	13
		Total	55	39	51	46	27	41	41	33	32	29	46	14



Infr. contre la Sécurité de l'Etat

		2000	2015	2016	2017	2018	2019	2020	2021	2022	2023	2024	2025
<b>Sûreté extérieure de l'Etat</b>	<b>Acc.</b>			1									
	<b>Sous-total</b>			1									
<b>Terrorisme</b>	<b>Diffuser un message qui incite au terrorisme</b>	<b>Acc.</b>				1							
	<b>Sous-total</b>					1							
	<b>Total</b>			1		1							



Infr. contre la sécurité publique

		2000	2015	2016	2017	2018	2019	2020	2021	2022	2023	2024	2025
Association de malfaiteurs	Acc.				1	1							
	Sous-total				1	1							
Evasion de prisonniers	Non-respect surveillance électronique	Acc.	1				1	1		2			
	Non spécifié	Acc.						1					
	Sous-total		1				1	2		2			
Menaces	Menace d'attentat	Acc.		1		1							
	Verbales	Acc.	12	6	10	11	5	6	11	6	11	10	7
	Ecrites	Acc.	2	4	6	1	10	2	1	3	5	4	5
	Par gestes, emblèmes	Acc.	1		2	1	3	4	4	4	7	4	7
	Alerte à la bombe	Acc.								1			
	Sous-total	15	10	19	13	19	12	16	14	23	18	19	7
	Total	15	11	19	14	20	13	18	14	25	18	19	7



Infr. contre l'autorité publique

			2000	2015	2016	2017	2018	2019	2020	2021	2022	2023	2024	2025
Rébellion	Rébellion armée	Acc.			1						1			
	Rébellion non armée	Acc.	1	2		2	2	2	3	1	1	3	2	
	Non spécifié	Acc.						1						
		Sous-total	1	2	1	2	2	3	3	1	2	3	2	
Outrages		Acc.	2	2	1	3	1	1	1	1		1	1	
		Sous-total	2	2	1	3	1	1	1	1		1	1	
Refus de coopération (informatique et télécom)		Acc.					1							
		Sous-total					1							
Autres infractions	Bris de scellés	Acc.			1					1				
	Imprimés sans éditeur responsable	Acc.						1	1					
		Sous-total			1			1	1	1				
		Total	3	4	3	5	4	5	5	3	2	4	3	



Infr. contre la foi publique

			2000	2015	2016	2017	2018	2019	2020	2021	2022	2023	2024	2025
Faux en écritures	Faux en écritures	Acc.	3	1	5	2		1	4	2	1		2	
		Tent.										1		
	Usage de faux en écrit. et écrit. falsifiées	Acc.			2	4			2			1	1	
		Sous-total	3	1	7	6		1	6	2	1	2	3	
Usurpation	De fonctions	Acc.		1			1					1	1	
	De nom	Acc.		1	1			2	1	4	1	3	2	
		Sous-total		2	1		1	2	1	4	1	4	3	
Contrefaçon / falsification	Contrefaçon	Acc.				1				1				
		Tent.								1				
	Falsification	Acc.							1				1	
		Sous-total				1			1	2			1	
Fausses monnaies	Emission	Acc.	1	1	1		8							
		Sous-total	1	1	1		8							
Faux en justice	Fausse déclarations	Acc.				1				1				1
		Sous-total				1				1				1
Total			4	4	9	8	9	3	8	9	2	6	7	1



**Lubbeek**

**Infraction Code pénal**

**Infr. contre la famille**

	2000	2015	2016	2017	2018	2019	2020	2021	2022	2023	2024	2025
<b>Abandon de famille</b> Acc.	3	1		2	2		1				1	
Sous-total	3	1		2	2		1				1	
<b>Refus du droit aux relations personnelles</b> Acc.	10	2	5	7	9	5	5	3	5	5	5	
Sous-total	10	2	5	7	9	5	5	3	5	5	5	
<b>Non-acquittement pension alimentaire</b> Acc.	9	3	1	1		1						
Sous-total	9	3	1	1		1						
<b>Total</b>	<b>22</b>	<b>6</b>	<b>6</b>	<b>10</b>	<b>11</b>	<b>6</b>	<b>6</b>	<b>3</b>	<b>5</b>	<b>5</b>	<b>6</b>	

**Criminalité informatique**

	2000	2015	2016	2017	2018	2019	2020	2021	2022	2023	2024	2025
<b>Hacking</b> Acc.		2	1	6	2	3	3	3	5	5	8	2
Tent.				1								
Sous-total		2	1	7	2	3	3	3	5	5	8	2
<b>Faux en informatique</b> Acc.				1			2	1	3	2	2	
Sous-total				1			2	1	3	2	2	
<b>Fraude informatique</b> Acc.		7	7	11	3	18	35	22	31	22	28	25
Tent.			1	1	1	2	3	1		1	2	1
Sous-total		7	8	12	4	20	38	23	31	23	30	26
<b>Sabotage</b> Acc.				3		1						
Sous-total				3		1						
<b>Total</b>		<b>9</b>	<b>9</b>	<b>23</b>	<b>6</b>	<b>24</b>	<b>43</b>	<b>27</b>	<b>39</b>	<b>30</b>	<b>40</b>	<b>28</b>



**Exercice illégal de l'autorité publique**

		2000	2015	2016	2017	2018	2019	2020	2021	2022	2023	2024	2025
<b>Violation de domicile par fonctionnaire public</b>	<b>Acc.</b>											1	
	<b>Sous-total</b>											1	
<b>Actes arbitraires</b>	<b>Acc.</b>							1					
	<b>Sous-total</b>							1					
	<b>Total</b>							1				1	

**Contravention Code pénal**

		2000	2015	2016	2017	2018	2019	2020	2021	2022	2023	2024	2025
<b>Injures (Contravention)</b>	<b>Acc.</b>	2											
	<b>Sous-total</b>	2											
<b>Destruction d'animaux (Contravention)</b>	<b>Acc.</b>	1											
	<b>Sous-total</b>	1											
<b>Autres contraventions CP</b>	<b>Acc.</b>	1											
	<b>Sous-total</b>	1											
	<b>Total</b>	4											

# ***STATISTIQUES POLICIERES DE CRIMINALITE***

---

***LIEU DE PERPETRATION: COMMUNE***

**Lubbeek**

***ANNEXE II: DETAIL PAR CATEGORIE DE DELIT  
LOIS SPECIALES***



**Lubbeek**

**Infraction Lois spéciales**

**Drogues**

			2000	2015	2016	2017	2018	2019	2020	2021	2022	2023	2024	2025
Détention	Acc.		1	4	9	4	3	7	20	28	16	23	17	8
	Sous-total		1	4	9	4	3	7	20	28	16	23	17	8
Usage	Faciliter l'usage	Acc.			1		1					3	1	
	Désordre, scandale ou danger dans un espace public	Acc.								1				
	Sous-total			1		1			1		3	1		
Importation et exportation	Acc.							1						
	Sous-total							1						
Fabrication	Acc.			2	1	1	3			2	1	1	1	
	Sous-total			2	1	1	3			2	1	1	1	
Commerce	Acc.				6	2	1	4	3	2	1		1	
	Sous-total			6	2	1	4	3	2	1		1		
Autres	Acc.		1				1	1					1	
	Sous-total		1	1		1	1					1		1
Total			2	6	18	7	9	13	23	33	18	28	20	9

**Législation sur les étrangers**

			2000	2015	2016	2017	2018	2019	2020	2021	2022	2023	2024	2025
Transmigration illégale	Mariages simulés/blancs sans récompense/contrainte	Acc.											1	
	Accès au territoire	Acc.			1	2		1				2		
	Séjour	Acc.		7	2	6		1	4	1	2	2	4	1
	Inscription au registre des étrangers	Acc.		1	28	61		6	5	1	4	7	17	
	Sous-total			8	31	69		8	9	2	6	11	22	1
Traite d'êtres humains	Acc.		1											
	Sous-total		1											
Total			1	8	31	69		8	9	2	6	11	22	1



**Environnement**

			2000	2015	2016	2017	2018	2019	2020	2021	2022	2023	2024	2025
<b>Déchets</b>	Transport de déchets	Acc.											1	
	Déchets par professionnel	Acc.						1		1			1	1
	Déchets par particulier	Acc.		1	2	2			4	6		1		
	Déchets par personne indéterminée	Acc.	9											
	Déchets: permis/autorisation	Acc.						1		1				
	Non spécifié	Acc.	2											
	<b>Sous-total</b>		<b>11</b>	<b>1</b>	<b>2</b>	<b>2</b>		<b>2</b>	<b>4</b>	<b>8</b>		<b>1</b>	<b>2</b>	<b>1</b>
<b>Autres que déchets</b>	Urbanisme	Acc.	3				2		1		1			
	Permis d'environnement	Acc.			1	2				1				
	Bruit	Acc.	4				1							
	Pollution de l'eau	Acc.								1				
	Pollution de l'air	Acc.		1		1					1			
	Pollution du sol	Acc.			1				1					
	Autres nuisances en matière d'environnement	Acc.	2	1				1						
	<b>Sous-total</b>		<b>9</b>	<b>2</b>	<b>2</b>	<b>3</b>	<b>3</b>	<b>1</b>	<b>2</b>	<b>3</b>	<b>1</b>			
<b>Biodiversité / Faune et flore</b>	Bien-être animal	Acc.	4	2	1		1	4	7	3	3	4	7	3
	Protection de la nature	Acc.	1					1	1	1				
	Destruction d'animaux	Acc.	3	1								1		
	<b>Sous-total</b>		<b>8</b>	<b>3</b>	<b>1</b>		<b>1</b>	<b>5</b>	<b>8</b>	<b>4</b>	<b>3</b>	<b>5</b>	<b>7</b>	<b>3</b>
<b>Non spécifié</b>		<b>Acc.</b>	<b>2</b>											
	<b>Sous-total</b>		<b>2</b>											
	<b>Total</b>		<b>30</b>	<b>6</b>	<b>5</b>	<b>5</b>	<b>4</b>	<b>8</b>	<b>14</b>	<b>15</b>	<b>4</b>	<b>6</b>	<b>9</b>	<b>4</b>



**Armes et explosifs**

			2000	2015	2016	2017	2018	2019	2020	2021	2022	2023	2024	2025
Détention illégale	Arme à feu	Acc.		7	10	8	17	9	8	11	5	2	6	1
	Arme blanche ou non à feu	Acc.		3	4	5	1	2	2	1	1	1	3	1
	Munition	Acc.		2	2	1				4	5	1	1	1
	Non spécifié	Acc.	1											
	<b>Sous-total</b>		<b>1</b>	<b>12</b>	<b>16</b>	<b>14</b>	<b>18</b>	<b>11</b>	<b>10</b>	<b>16</b>	<b>11</b>	<b>4</b>	<b>10</b>	<b>3</b>
Port / transport illégal	Arme à feu	Acc.			1									
	Arme blanche ou non à feu	Acc.				1	1	1		2	1		1	
	Munition	Acc.								1				
	<b>Sous-total</b>			<b>1</b>	<b>1</b>	<b>1</b>	<b>1</b>	<b>1</b>		<b>3</b>	<b>1</b>		<b>1</b>	
Commerce illégal	Arme blanche ou non à feu	Acc.							1					
	<b>Sous-total</b>								<b>1</b>					
Autre	Numéro de série	Acc.				1								
	<b>Sous-total</b>				<b>1</b>									
	<b>Total</b>		<b>1</b>	<b>12</b>	<b>17</b>	<b>16</b>	<b>19</b>	<b>12</b>	<b>11</b>	<b>19</b>	<b>12</b>	<b>4</b>	<b>11</b>	<b>3</b>

**Protection de la personne**

			2000	2015	2016	2017	2018	2019	2020	2021	2022	2023	2024	2025
Discrimination	Incitation à la discrimination	Acc.											1	1
	Racisme et xénophobie	Acc.		1	1	1				1		1		
	Fondée sur le sexe (sexisme)	Acc.										1		
	<b>Sous-total</b>			<b>1</b>	<b>1</b>	<b>1</b>				<b>1</b>		<b>2</b>	<b>1</b>	<b>1</b>
Protection de la vie privée		Acc.	5		1			2	1					
	<b>Sous-total</b>		<b>5</b>		<b>1</b>			<b>2</b>	<b>1</b>					
Droit à l'image		Acc.				1				1	1			
	<b>Sous-total</b>				<b>1</b>					<b>1</b>	<b>1</b>			
Autres		Acc.	2											
	<b>Sous-total</b>		<b>2</b>											
	<b>Total</b>		<b>7</b>	<b>1</b>	<b>2</b>	<b>2</b>		<b>2</b>	<b>1</b>	<b>2</b>	<b>1</b>	<b>2</b>	<b>1</b>	<b>1</b>



**Lubbeek**

**Infraction Lois spéciales**

**Hormones et dopage**

		2000	2015	2016	2017	2018	2019	2020	2021	2022	2023	2024	2025
Détention	Acc.		1		1								
	Sous-total:		1		1								
	Total:		1		1								

**Protection de la jeunesse**

		2000	2015	2016	2017	2018	2019	2020	2021	2022	2023	2024	2025
Législation sur l'obligation scolaire	Acc.			1								1	
	Sous-total:			1								1	
Législation sur la protection de la jeunesse	Acc.		10	7	3	11	11	5	5	6	12	19	12
	Sous-total:		10	7	3	11	11	5	5	6	12	19	12
	Total:		10	8	3	11	11	5	5	6	12	20	12

**Code pénal social**

		2000	2015	2016	2017	2018	2019	2020	2021	2022	2023	2024	2025
Harcèlement au travail	Acc.								2			1	
	Sous-total:								2			1	
Mise en danger du travailleur	Acc.											1	
	Sous-total:											1	
Fraude sociale aux cotisations (travail au noir)	Acc.		1							1		1	1
	Sous-total:		1							1		1	1
Infr. contre foi publique en droit pénal social	Acc.		2				1						
	Sous-total:		2				1						
Escroquerie en droit pénal social	Acc.						1		1				
	Sous-total:						1		1				
Autres	Acc.										3	1	
	Sous-total:										3	1	
	Total:		3				2		3	1	3	4	1



**Ivresse et alcool**

		2000	2015	2016	2017	2018	2019	2020	2021	2022	2023	2024	2025
<b>Ivresse publique</b>	Acc.	2	1	5	5		2			4	7	5	3
	Sous-total:	2	1	5	5		2			4	7	5	3
<b>Autres</b>	Acc.	1											
	Sous-total:	1											
	Total:	3	1	5	5		2			4	7	5	3

**Registre de population**

		2000	2015	2016	2017	2018	2019	2020	2021	2022	2023	2024	2025
	Acc.	7	13	26	15	17	15	18	15	25	15	19	8
	Sous-total:	7	13	26	15	17	15	18	15	25	15	19	8
	Total:	7	13	26	15	17	15	18	15	25	15	19	8

**Carte d'identité**

		2000	2015	2016	2017	2018	2019	2020	2021	2022	2023	2024	2025
<b>Pas en possession</b>	Acc.	1									1		
	Sous-total:	1									1		
<b>Refus de présentation</b>	Acc.							1			1		
	Sous-total:							1			1		
	Total:	1						1			2		

**Santé publique**

		2000	2015	2016	2017	2018	2019	2020	2021	2022	2023	2024	2025
<b>Politique de la santé</b>	Acc.								4				
	Sous-total:								4				
<b>Refus ou négligence respect mesures</b>	Acc.							38	12				
	Sous-total:							38	12				
<b>Autres</b>	Acc.							1					
	Sous-total:							1					
	Total:							39	16				



Travail

		2000	2015	2016	2017	2018	2019	2020	2021	2022	2023	2024	2025
<b>Règlement général protection du travail</b>	Acc.											1	
	Sous-total:											1	
<b>Commerce ambulant</b>	Acc.		1										
	Sous-total:		1										
<b>Fraude sociale aux cotisations (travail au noir)</b>	Acc.				1								
	Sous-total:				1								
	Total:		1		1							1	

Protection des revenus publics

		2000	2015	2016	2017	2018	2019	2020	2021	2022	2023	2024	2025
<b>Fraude fiscale - impôts sur le revenu</b>	Acc.			1									
	Sous-total:			1									
<b>Non spécifié</b>	Acc.		1								1		
	Sous-total:		1								1		
	Total:		1	1							1		

Législation économique

		2000	2015	2016	2017	2018	2019	2020	2021	2022	2023	2024	2025
<b>Autres</b>	Acc.					1	1						
	Sous-total:					1	1						
	Total:					1	1						

Pratiques commerciales

		2000	2015	2016	2017	2018	2019	2020	2021	2022	2023	2024	2025
<b>Registre de commerce</b>	Acc.							2	1	2			
	Sous-total:							2	1	2			
	Total:							2	1	2			



Autres lois spéciales

		2000	2015	2016	2017	2018	2019	2020	2021	2022	2023	2024	2025
<b>Dégradation involontaire câbles télécommunication</b>	<b>Acc.</b>			3	1	5	2	1			5	6	4
	<b>Sous-total:</b>			3	1	5	2	1			5	6	4
<b>Infractions Loi police chemins de fer</b>	<b>Acc.</b>											1	
	<b>Sous-total:</b>											1	
<b>Autres</b>	<b>Acc.</b>	1											
	<b>Sous-total:</b>	1											
	<b>Total:</b>	1		3	1	5	2	1			5	7	4

# ***STATISTIQUES POLICIERES DE CRIMINALITE***

---

***LIEU DE PERPETRATION: COMMUNE***

**Lubbeek**

***ANNEXE III: DETAIL  
FIGURES CRIMINELLES / PHENOMENES***



Lubbeek

FC Vol moyen de transport

		2000	2015	2016	2017	2018	2019	2020	2021	2022	2023	2024	2025
Vol de voiture	Acc.	10	2		3	1	1	2	4	1	1	2	
	Tent.	2											
	<b>Total</b>	<b>12</b>	<b>2</b>		<b>3</b>	<b>1</b>	<b>1</b>	<b>2</b>	<b>4</b>	<b>1</b>	<b>1</b>	<b>2</b>	
Vol de moto	Acc.							1					
	<b>Total</b>							<b>1</b>					
Carjacking	Acc.	2	1										
	<b>Total</b>	<b>2</b>	<b>1</b>										
Vol dans les garages	Acc.	3			1	1							
	<b>Total</b>	<b>3</b>			<b>1</b>	<b>1</b>							
Vol de vélomoteur	Acc.	6			1	1							
	<b>Total</b>	<b>6</b>			<b>1</b>	<b>1</b>							
Vol de vélo	Acc.	5	10	9	6	6	8	11	7	4	5	3	5
	<b>Total</b>	<b>5</b>	<b>10</b>	<b>9</b>	<b>6</b>	<b>6</b>	<b>8</b>	<b>11</b>	<b>7</b>	<b>4</b>	<b>5</b>	<b>3</b>	<b>5</b>



**FC Cambriolage**

		2000	2015	2016	2017	2018	2019	2020	2021	2022	2023	2024	2025
<b>Cambriolage dans habitation</b>	Acc.	19	54	41	40	9	29	17	13	8	27	32	10
	Tent.	12	15	21	19	12	13	14	4	15	15	25	8
	<b>Total</b>	<b>31</b>	<b>69</b>	<b>62</b>	<b>59</b>	<b>21</b>	<b>42</b>	<b>31</b>	<b>17</b>	<b>23</b>	<b>42</b>	<b>57</b>	<b>18</b>
<b>Cambriolage ds entreprise ou commerce</b>	Acc.	2	3	2	4	1	1		1	2	2	2	
	Tent.		1	3	6	1	1			2	1		
	<b>Total</b>	<b>2</b>	<b>4</b>	<b>5</b>	<b>10</b>	<b>2</b>	<b>2</b>		<b>1</b>	<b>4</b>	<b>3</b>	<b>2</b>	
<b>Cambriolage ds service public ou bâtiment administ</b>	Acc.	2	5	3	1	1			2	2		2	
	Tent.		4		2	1	1	1			3	1	
	<b>Total</b>	<b>2</b>	<b>9</b>	<b>3</b>	<b>3</b>	<b>2</b>	<b>1</b>	<b>1</b>	<b>2</b>	<b>2</b>	<b>3</b>	<b>3</b>	
<b>Vol au béliér</b>	Acc.	1											
	Tent.												
	<b>Total</b>	<b>1</b>											
<b>Cambriolage dans bâtiment (total)</b>	Acc.	23	62	46	45	11	29	17	16	12	29	36	10
	Tent.	12	20	24	27	14	15	15	4	17	19	26	8
	<b>Total</b>	<b>35</b>	<b>82</b>	<b>70</b>	<b>72</b>	<b>25</b>	<b>44</b>	<b>32</b>	<b>20</b>	<b>29</b>	<b>48</b>	<b>62</b>	<b>18</b>

**FC Vol autre**

		2000	2015	2016	2017	2018	2019	2020	2021	2022	2023	2024	2025
<b>Vol à main armée</b>	Acc.	1			3		1		1				
	Tent.		1							1			
	<b>Total</b>	<b>1</b>	<b>1</b>		<b>3</b>		<b>1</b>		<b>1</b>	<b>1</b>			
<b>Vol avec violence sans arme</b>	Acc.	1	1	5		2	3		2	5	2	4	1
	Tent.		1	3	1	2	1		1	1	1		1
	<b>Total</b>	<b>1</b>	<b>2</b>	<b>8</b>	<b>1</b>	<b>4</b>	<b>4</b>		<b>3</b>	<b>6</b>	<b>3</b>	<b>4</b>	<b>2</b>
<b>Vol dans ou sur un véhicule</b>	Acc.	2	13	6	6	11	13	6	2	3	4	7	5
	Tent.			4	1	2	2	2			1	4	
	<b>Total</b>	<b>2</b>	<b>13</b>	<b>10</b>	<b>7</b>	<b>13</b>	<b>15</b>	<b>8</b>	<b>2</b>	<b>3</b>	<b>5</b>	<b>11</b>	<b>5</b>
<b>Vol d'armes et explosifs</b>	Acc.		1	1		1					1	1	
	Tent.												
	<b>Total</b>		<b>1</b>	<b>1</b>		<b>1</b>					<b>1</b>	<b>1</b>	



**FC Vol autre**

		2000	2015	2016	2017	2018	2019	2020	2021	2022	2023	2024	2025
<b>Arrachage de sac à main</b>	Acc.			1									
	Total			1									
<b>Vol à l'arraché</b>	Acc.		1	3					3		1	1	1
	Total		1	3					3		1	1	1
<b>Vol à la tire</b>	Acc.	3	2	4		1	2	2	2	1		3	2
	Total	3	2	4		1	2	2	2	1		3	2
<b>Vol à l'étalage</b>	Acc.		6	3	4	1	2	1	3	3	1	3	
	Tent.		1										
	Total		7	3	4	1	2	1	3	3	1	3	
<b>Vol par ruse</b>	Acc.		3	2	2	2	1	2	1				
	Tent.		2				1	1	1		1		
	Total		5	2	2	2	2	3	2		1		
<b>Vol de métaux</b>	Acc.		1						1			2	
	Total		1						1			2	
<b>Vol sur les chantiers</b>	Acc.	2	2	1	3		1	2	2	1	2	2	
	Tent.				2								
	Total	2	2	1	5		1	2	2	1	2	2	
<b>Vol d'animaux</b>	Acc.				1							1	
	Total				1							1	



**Criminalité ICT**

		2000	2015	2016	2017	2018	2019	2020	2021	2022	2023	2024	2025
<b>Fraude de cartes de paiements</b>	Acc.		1	2	3	1	2	7	1	2	3	3	3
	Tent.												1
	<b>Total</b>		<b>1</b>	<b>2</b>	<b>3</b>	<b>1</b>	<b>2</b>	<b>7</b>	<b>1</b>	<b>2</b>	<b>3</b>	<b>3</b>	<b>4</b>
<b>Phishing</b>	Acc.				2		2	10	7	6	4	8	8
	Tent.										1		
	<b>Total</b>				<b>2</b>		<b>2</b>	<b>10</b>	<b>7</b>	<b>6</b>	<b>5</b>	<b>8</b>	<b>8</b>
<b>Ransomware</b>	Acc.										1		
	Tent.												
	<b>Total</b>										<b>1</b>		
<b>Shouldersurfing</b>	Acc.							2	1				
	Tent.												
	<b>Total</b>							<b>2</b>	<b>1</b>				

**FC Autre**

		2000	2015	2016	2017	2018	2019	2020	2021	2022	2023	2024	2025
<b>Violence contre les métiers d'intérêt général</b>	Acc.		1	1		2				1	2	1	
	Tent.												
	<b>Total</b>		<b>1</b>	<b>1</b>		<b>2</b>				<b>1</b>	<b>2</b>	<b>1</b>	
<b>Graffiti</b>	Acc.	1			2		1	2	2	2	1		
	Tent.												
	<b>Total</b>	<b>1</b>			<b>2</b>		<b>1</b>	<b>2</b>	<b>2</b>	<b>2</b>	<b>1</b>		
<b>Dégradation de voiture</b>	Acc.	3	11	13	16	8	15	12	13	8	6	12	5
	Tent.												
	<b>Total</b>	<b>3</b>	<b>11</b>	<b>13</b>	<b>16</b>	<b>8</b>	<b>15</b>	<b>12</b>	<b>13</b>	<b>8</b>	<b>6</b>	<b>12</b>	<b>5</b>



**PH Violence intrafamiliale (VIF)**

		2000	2015	2016	2017	2018	2019	2020	2021	2022	2023	2024	2025
VIF: physique, dans le couple	Acc.	2	10	13	10	8	11	4	4	13	6	15	10
	Tent.							1		1			
	<b>Total</b>	<b>2</b>	<b>10</b>	<b>13</b>	<b>10</b>	<b>8</b>	<b>11</b>	<b>5</b>	<b>4</b>	<b>14</b>	<b>6</b>	<b>15</b>	<b>10</b>
VIF: physique, envers des descendants	Acc.	1	1	3			3	2	3	3	2	2	2
	Tent.						1						
	<b>Total</b>	<b>1</b>	<b>1</b>	<b>3</b>			<b>4</b>	<b>2</b>	<b>3</b>	<b>3</b>	<b>2</b>	<b>2</b>	<b>2</b>
VIF: physique, envers d'autres membres	Acc.	6		1	1		1		6	5	2	3	1
	Tent.												
	<b>Total</b>	<b>6</b>		<b>1</b>	<b>1</b>		<b>1</b>		<b>6</b>	<b>5</b>	<b>2</b>	<b>3</b>	<b>1</b>
VIF: sexuelle, dans le couple	Acc.					1			1			1	
	Tent.												
	<b>Total</b>					<b>1</b>			<b>1</b>			<b>1</b>	
VIF: sexuelle, envers des descendants	Acc.								1	1			
	Tent.												
	<b>Total</b>								<b>1</b>	<b>1</b>			
VIF: psychique, dans le couple	Acc.	10	2	5	9	11	5	7	5	8	6	12	1
	Tent.												
	<b>Total</b>	<b>10</b>	<b>2</b>	<b>5</b>	<b>9</b>	<b>11</b>	<b>5</b>	<b>7</b>	<b>5</b>	<b>8</b>	<b>6</b>	<b>12</b>	<b>1</b>
VIF: psychique, envers des descendants	Acc.									1	1		1
	Tent.												
	<b>Total</b>									<b>1</b>	<b>1</b>		<b>1</b>
VIF: psychique, envers d'autres membres	Acc.										1		
	Tent.												
	<b>Total</b>										<b>1</b>		
VIF: économique, dans le couple	Acc.		1										
	Tent.												
	<b>Total</b>		<b>1</b>										
VIF: économique, envers des descendants	Acc.											1	
	Tent.												
	<b>Total</b>											<b>1</b>	
VIF: économique, envers d'autres membres	Acc.	12	4	2	3	2	1	2		1		1	1
	Tent.												
	<b>Total</b>	<b>12</b>	<b>4</b>	<b>2</b>	<b>3</b>	<b>2</b>	<b>1</b>	<b>2</b>		<b>1</b>		<b>1</b>	<b>1</b>



**PH Hormones et dopage**

		2000	2015	2016	2017	2018	2019	2020	2021	2022	2023	2024	2025
<b>Dopage humain</b>	Acc.		1		1								
	Total		1		1								
<b>Engraissement illégal</b>	Acc.											1	
	Total											1	

**PH Drogues**

		2000	2015	2016	2017	2018	2019	2020	2021	2022	2023	2024	2025
<b>Vente de cocaïne</b>	Acc.						2	1					
	Total						2	1					
<b>Production de drogues synthétiques</b>	Acc.					1							
	Total					1							
<b>Vente de drogues synthétiques</b>	Acc.			5		1	1			1		1	
	Total			5		1	1			1		1	
<b>Vente-traffic d'héroïne</b>	Acc.							1					
	Total							1					

**PH Trafic d'armes**

		2000	2015	2016	2017	2018	2019	2020	2021	2022	2023	2024	2025
<b>Commerce et production d'arme à feu et mun.</b>	Acc.				1								
	Total				1								
<b>Commerce et production d'arme non à feu</b>	Acc.							1					
	Total							1					

**PH Traite des êtres humains**

		2000	2015	2016	2017	2018	2019	2020	2021	2022	2023	2024	2025
<b>TEH - exploitation sexuelle</b>	Acc.										1		
	Total										1		

**PH Violence dans l'espace public**

		2000	2015	2016	2017	2018	2019	2020	2021	2022	2023	2024	2025
<b>Violence physique (transport public)</b>	Acc.		1			1					1	2	



**PH Violence dans l'espace public**

		2000	2015	2016	2017	2018	2019	2020	2021	2022	2023	2024	2025
	<b>Total</b>		1			1					1	2	
<b>Violence physique (voie publique)</b>	<b>Acc.</b>	6	5	11	6	4	3	2	4	2	8	6	2
	<b>Tent.</b>							1	1				
	<b>Total</b>	6	5	11	6	4	3	3	5	2	8	6	2
<b>Violence physique (autre endroit public)</b>	<b>Acc.</b>		1			2		1				4	
	<b>Total</b>		1			2		1				4	
<b>Violence physique (endroit accessible au public)</b>	<b>Acc.</b>	1	2	2	5	4	4	5	7	4	4	1	3
	<b>Tent.</b>						1				1		
	<b>Total</b>	1	2	2	5	4	5	5	7	4	5	1	3
<b>Violence sexuelle (transport public)</b>	<b>Acc.</b>												1
	<b>Total</b>												1
<b>Violence sexuelle (voie publique)</b>	<b>Acc.</b>			1	1				1	2			
	<b>Total</b>			1	1				1	2			
<b>Violence sexuelle (autre endroit public)</b>	<b>Acc.</b>								1				
	<b>Total</b>								1				
<b>Violence sexuelle (endroit accessible au public)</b>	<b>Acc.</b>		1			1	1			1	5	1	
	<b>Total</b>		1			1	1			1	5	1	
<b>Violence psychique (transport public)</b>	<b>Acc.</b>				1								
	<b>Total</b>				1								
<b>Violence psychique (voie publique)</b>	<b>Acc.</b>	5	6	10	3	9	7	7	7	2	8	5	2
	<b>Total</b>	5	6	10	3	9	7	7	7	2	8	5	2
<b>Violence psychique (autre endroit public)</b>	<b>Acc.</b>				1	1		4			2	6	1
	<b>Total</b>				1	1		4			2	6	1
<b>Violence psychique (endroit accessible au public)</b>	<b>Acc.</b>	3	4	2	2	3	2	1	6	2	3	2	
	<b>Total</b>	3	4	2	2	3	2	1	6	2	3	2	
<b>Vol à main armée (autre endroit public)</b>	<b>Acc.</b>						1						
	<b>Total</b>						1						



**PH Violence dans l'espace public**

		2000	2015	2016	2017	2018	2019	2020	2021	2022	2023	2024	2025
<b>Vol à main armée (endroit accessible au public)</b>	<b>Tent.</b>									1			
	<b>Total</b>									1			
<b>Vol avec violence sans arme (voie publique)</b>	<b>Acc.</b>	1		2								1	
	<b>Total</b>	1		2								1	
<b>Vol avec violence sans arme (endr. acces. au pub.)</b>	<b>Acc.</b>					1	1						
	<b>Tent.</b>		1				1						
	<b>Total</b>		1			1	2						

**PH Autre**

		2000	2015	2016	2017	2018	2019	2020	2021	2022	2023	2024	2025
<b>Faux policiers</b>	<b>Acc.</b>					1						1	
	<b>Total</b>					1						1	
<b>Terrorisme, extrémisme et radicalisme</b>	<b>Acc.</b>					1	1						
	<b>Total</b>					1	1						
<b>Cyberharcèlement</b>	<b>Acc.</b>		3	3	3	6	4	1	1	2	4	5	2
	<b>Total</b>		3	3	3	6	4	1	1	2	4	5	2
<b>Fraude à l'identité</b>	<b>Acc.</b>	1	5	1		3	5	6	24	8	6	9	1
	<b>Total</b>	1	5	1		3	5	6	24	8	6	9	1

# ***STATISTIQUES POLICIERES DE CRIMINALITE***

---

***LIEU DE PERPETRATION: COMMUNE***

**Lubbeek**

***ANNEXE IV: FAITS ENREGISTRES  
NON CRIMINELS***



Lubbeek

Faits non criminels

Maladies / Décès / Disparition

	2000	2015	2016	2017	2018	2019	2020	2021	2022	2023	2024	2025
Suicide	5	2	2		1	6	3		3	2	2	2
Personne malade		1	2	2	2	3	3	7	7	8	12	8
Décès suspect		2	1		3	2	3	7	1	3	3	4
Décès naturel	1	1			1			1	2	1		
Disparition (personne disparue)	2	4	5	4	6	4	3	2	5	4	2	2
Accident (sauf roulage)	1	2	1	1		2	1		2			1
Autres	1											
<b>Total</b>	<b>10</b>	<b>12</b>	<b>11</b>	<b>7</b>	<b>13</b>	<b>17</b>	<b>13</b>	<b>17</b>	<b>20</b>	<b>18</b>	<b>20</b>	<b>16</b>

Appels

	2000	2015	2016	2017	2018	2019	2020	2021	2022	2023	2024	2025
Alarme	8											
Appels	2		2				1	1				
<b>Total</b>	<b>10</b>		<b>2</b>				<b>1</b>	<b>1</b>				

Problèmes sociaux

	2000	2015	2016	2017	2018	2019	2020	2021	2022	2023	2024	2025
Différends familiaux	27	5	6	16	7	6	29	14	9	10	19	9
Différend (pas de coups)	5	1	1	1		1	3		2	4	1	
Affaire civile	8	2		2	2	1	1	2	2	1		
Protection de la jeunesse				1	1	1	2		3	15	4	
Autres	2	3	1		1			1	2	6		1
<b>Total</b>	<b>42</b>	<b>11</b>	<b>8</b>	<b>20</b>	<b>11</b>	<b>9</b>	<b>35</b>	<b>17</b>	<b>18</b>	<b>36</b>	<b>24</b>	<b>10</b>



### Catastrophes

	2000	2015	2016	2017	2018	2019	2020	2021	2022	2023	2024	2025
Dégâts tempête	1					1						
Autres		1										
<b>Total</b>	<b>1</b>	<b>1</b>				<b>1</b>						

### Ordre public

	2000	2015	2016	2017	2018	2019	2020	2021	2022	2023	2024	2025
Troubles	1		2	1	1						1	
<b>Total</b>	<b>1</b>		<b>2</b>	<b>1</b>	<b>1</b>						<b>1</b>	

### Agissements suspects

	2000	2015	2016	2017	2018	2019	2020	2021	2022	2023	2024	2025
	6	4	2	2	1		1	1		1	1	
<b>Total</b>	<b>6</b>	<b>4</b>	<b>2</b>	<b>2</b>	<b>1</b>		<b>1</b>	<b>1</b>		<b>1</b>	<b>1</b>	

### Objets perdus

	2000	2015	2016	2017	2018	2019	2020	2021	2022	2023	2024	2025
	57	263	301	291	219	175	145	199	181	206	191	108
<b>Total</b>	<b>57</b>	<b>263</b>	<b>301</b>	<b>291</b>	<b>219</b>	<b>175</b>	<b>145</b>	<b>199</b>	<b>181</b>	<b>206</b>	<b>191</b>	<b>108</b>

### Autres non-infractions

	2000	2015	2016	2017	2018	2019	2020	2021	2022	2023	2024	2025
Non-respect des conditions	1					1		2	1	2		
Procès-verbal d'information	21	3	3	6	6	5	1	5	4	3	3	2
Notification		7	9	5	2	7	3	3	6	6	13	7
Dégradation involontaire câbles (non-télécom)		1	1	2	2	4	1		1	1	2	1
Demande signalement surveillance électronique									4	1	3	
Fonction de contrôle armes							2	7	2	11	6	1
Autres non infractions	5											
<b>Total</b>	<b>27</b>	<b>11</b>	<b>13</b>	<b>13</b>	<b>10</b>	<b>17</b>	<b>7</b>	<b>17</b>	<b>18</b>	<b>24</b>	<b>27</b>	<b>11</b>

