

STATISTIQUES POLICIERES DE CRIMINALITE

LIEU DE PERPETRATION: COMMUNE

Londerzeel

2000 - 1er Semestre 2025

Police fédérale - DGRIDRIIBIPOL

STATISTIQUES POLICIERES DE CRIMINALITE

LIEU DE PERPETRATION: COMMUNE

Londerzeel

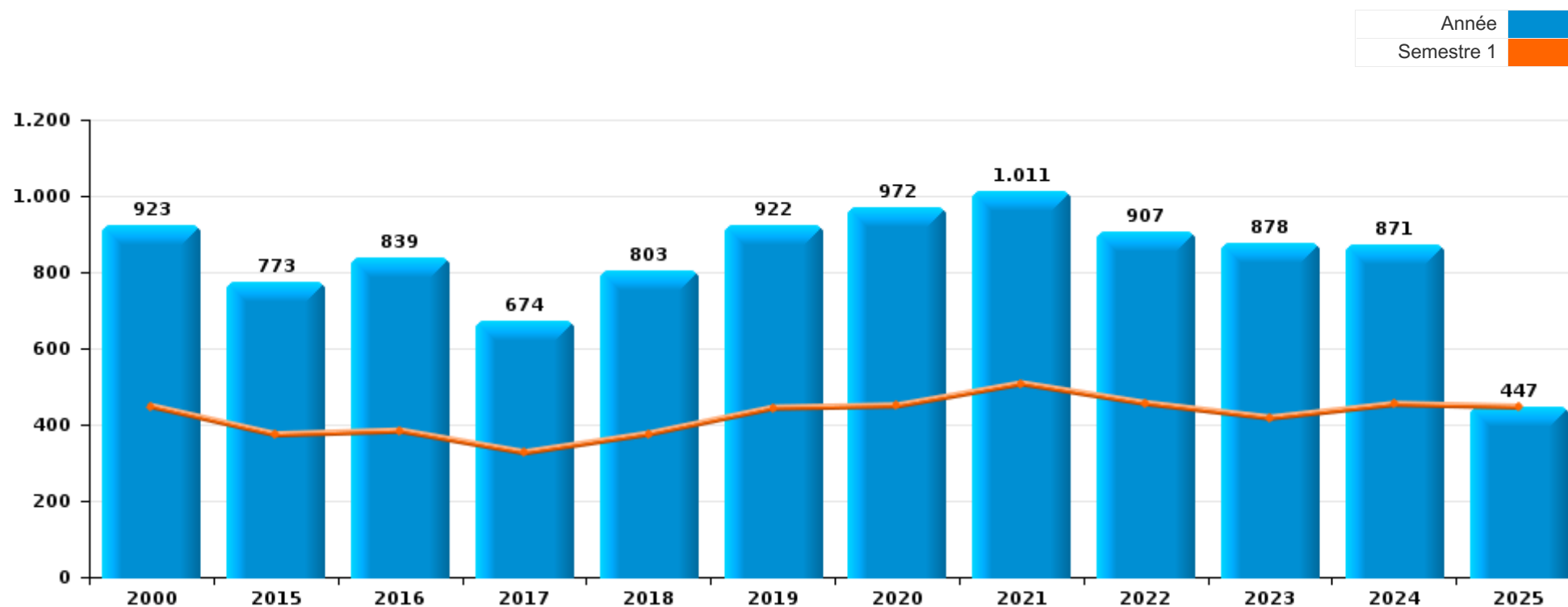
PARTIE I : INFRACTIONS JUDICIAIRES

CRIMINALITE ENREGISTREE COMMISE AU NIVEAU DE LA COMMUNE



Londerzeel

	2000	2015	2016	2017	2018	2019	2020	2021	2022	2023	2024	2025
Nombre total des délits	923	773	839	674	803	922	972	1.011	907	878	871	447



FPF/DGR/DRI/BIPOL - Statistiques policières de criminalité (date de clôture: 31/10/2025)

Les données pour les années 2001 jusqu'à 2014 ne sont plus publiées mais restent disponibles sur demande auprès du service BIPOL.

Les données pour 2025 ne concernent que le 1er semestre.



Londerzeel

	2000	2015	2016	2017	2018	2019	2020	2021	2022	2023	2024	2025
Vol et extorsion	394	361	335	263	316	301	237	271	271	233	224	70
Dégradation de la propriété	127	92	78	60	78	92	65	81	73	72	60	30
Fraude	51	54	41	64	67	40	68	79	67	86	73	42
Infr. contre l'intégrité physique	65	55	68	49	54	64	65	61	53	66	73	53
Protection de la jeunesse	1	13	33	20	61	52	69	75	64	69	77	47
Criminalité informatique		10	12	7	10	27	71	80	105	98	83	55
Registre de population	19	41	24	33	31	69	35	45	44	59	78	27
Drogues	45	27	40	32	43	34	28	33	40	29	43	33
Infr. contre autres valeurs morales et sentiments	11	19	24	17	31	37	22	38	25	28	26	15
Santé publique	1						184	86				
Infr. contre la sécurité publique	32	21	17	20	21	25	21	28	17	16	17	18
Infr. contre les mœurs	12	11	39	23	9	14	17	18	13	11	30	4
Législation sur les étrangers	6	3	5	12	27	61	13	12	18	11	16	9
Infr. contre la famille	30	7	13	18	12	24	14	22	26	18	4	1
Environnement	59	15	10	7	5	12	6	16	21	11	16	7
Infr. contre la foi publique	6	10	21	17	9	12	8	12	21	20	12	7
Armes et explosifs	13	12	28	5	9	24	8	12	11	9	5	4
Ivresse et alcool	1	2	9	4	7	15	16	23	11	13	18	11
Autres lois spéciales	6	7	22	6	2	6	10	6	9	15	10	6
Infr. contre l'autorité publique	10	2	6	5	3	5	8	3	3	8	4	4
Protection de la personne	7		2	3		2	6	6	7	3		
Travail	11	2	1			1						1
Protection des revenus publics			3	5	4				1			
Carte d'identité	1					1		2	4	1		3
Code pénal social		2	3	2	1	2		1			1	
Contravention Code pénal	10	1			1							
Infr. contre la liberté individuelle	1	2		1	2				2		1	
Hormones et dopage	1		2			1	1					
Loi du football		3						1				
Pratiques commerciales	2									1		
Infr. contre la Sécurité de l'Etat		1								1		
Infr. relative au statut juridique de l'enfant	1		1									
Traite des êtres humains			2									
Exercice illégal de l'autorité publique				1								
Provocation crime ou délits									1			
Sous-total	923	773	839	674	803	922	972	1.011	907	878	871	447
Contravention règlement policier local		7				3		1	1			
Sous-total		7				3		1	1			
Total	923	780	839	674	803	925	972	1.012	908	878	871	447

FPF/DGR/DRI/BIPOL - Statistiques policières de criminalité (date de clôture: 31/10/2025)

Les données pour les années 2001 jusqu'à 2014 ne sont plus publiées mais restent disponibles sur demande auprès du service BIPOL.

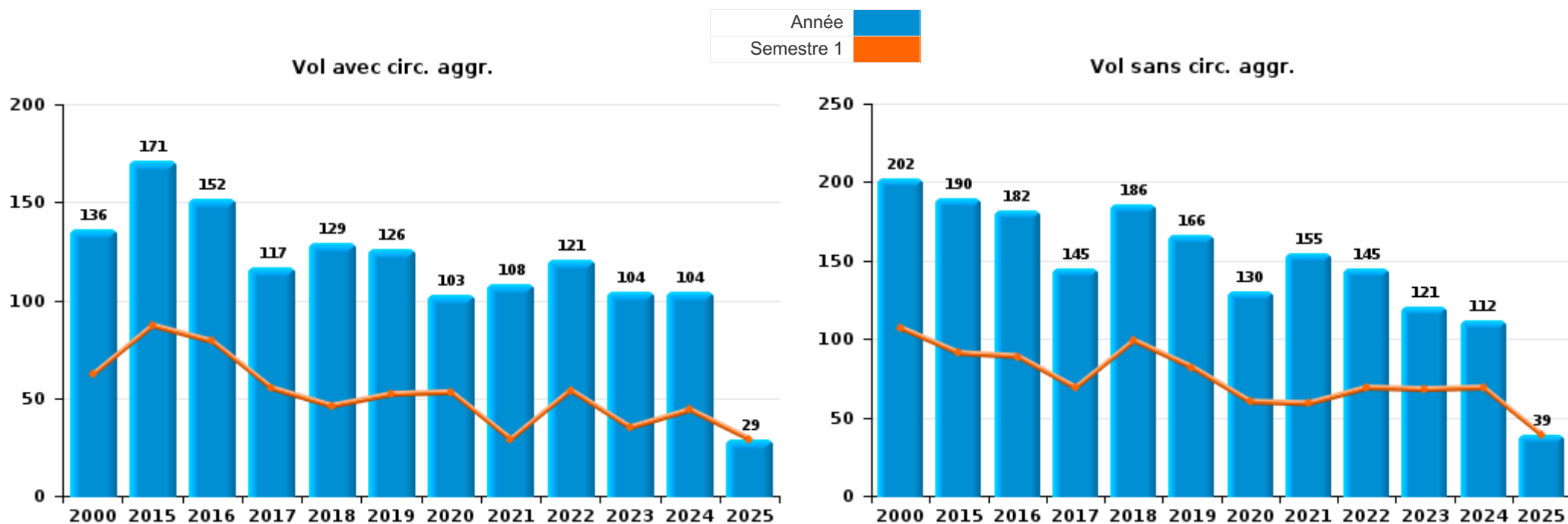
Les données pour 2025 ne concernent que le 1er semestre.



I.1. Catégorie des infractions : Vol et extorsion (top 5 des infractions au niveau national 2024)

Londerzeel

	2000	2015	2016	2017	2018	2019	2020	2021	2022	2023	2024	2025
Vol sans circ. aggr.	202	190	182	145	186	166	130	155	145	121	112	39
Vol avec circ. aggr.	136	171	152	117	129	126	103	108	121	104	104	29
Vol non spécifié	56											
Extorsion			1	1	1	9	4	8	5	8	8	2
Total	394	361	335	263	316	301	237	271	271	233	224	70



PPF/DGR/DRI/BIPOL - Statistiques policières de criminalité (date de clôture: 31/10/2025)

Les données pour les années 2001 jusqu'à 2014 ne sont plus publiées mais restent disponibles sur demande auprès du service BIPOL.

Les données pour 2025 ne concernent que le 1er semestre.



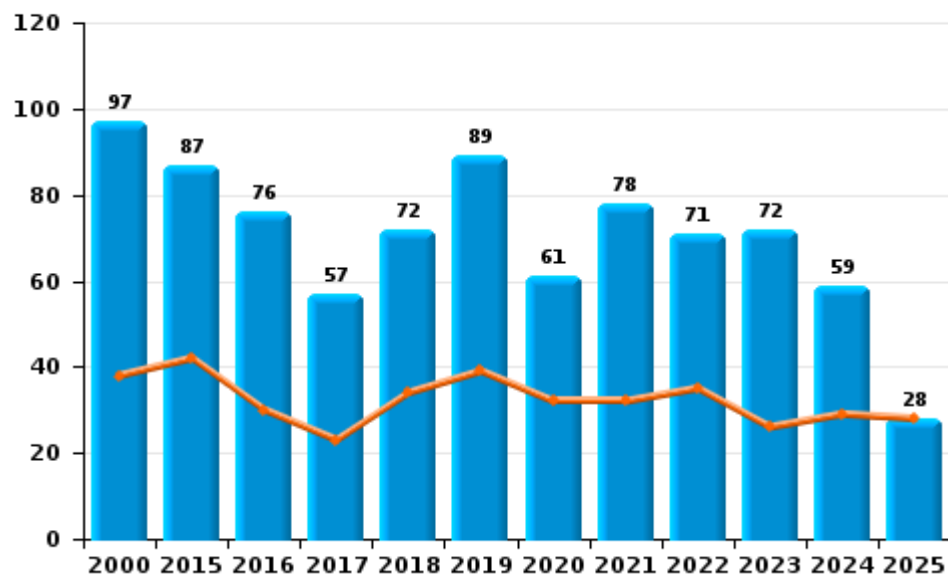
I.2. Catégorie des infractions : Dégradation de la propriété (top 5 des infractions au niveau national 2024)

Londerzeel

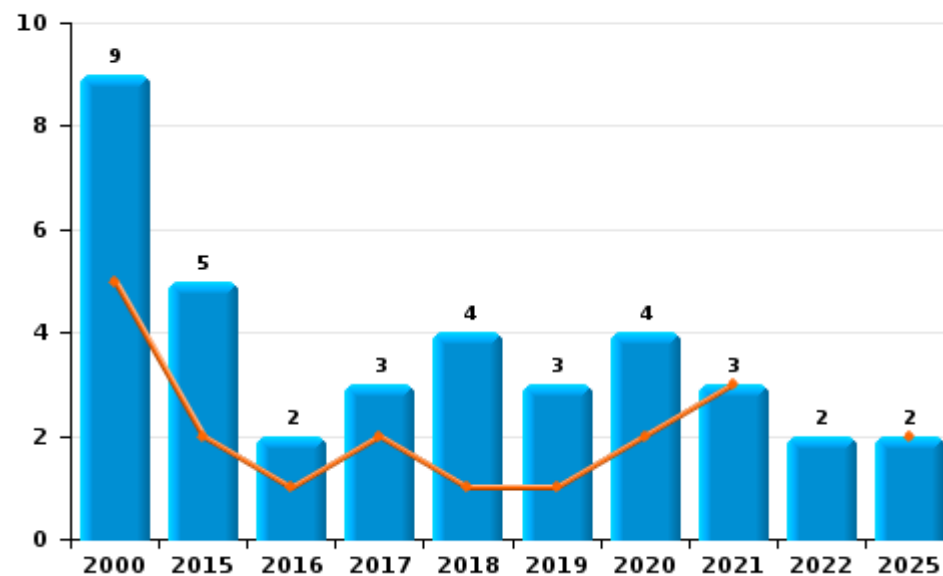
	2000	2015	2016	2017	2018	2019	2020	2021	2022	2023	2024	2025
Vandalisme	97	87	76	57	72	89	61	78	71	72	59	28
Incendie involontaire	6	5	2	2	2	2	3	2	1			2
Destruction, dénaturation, dégradation	21				2						1	
Incendie volontaire	3			1	2	1	1	1	1			
Total	127	92	78	60	78	92	65	81	73	72	60	30

Année ■
Semestre 1 ■

Vandalisme



Incendie

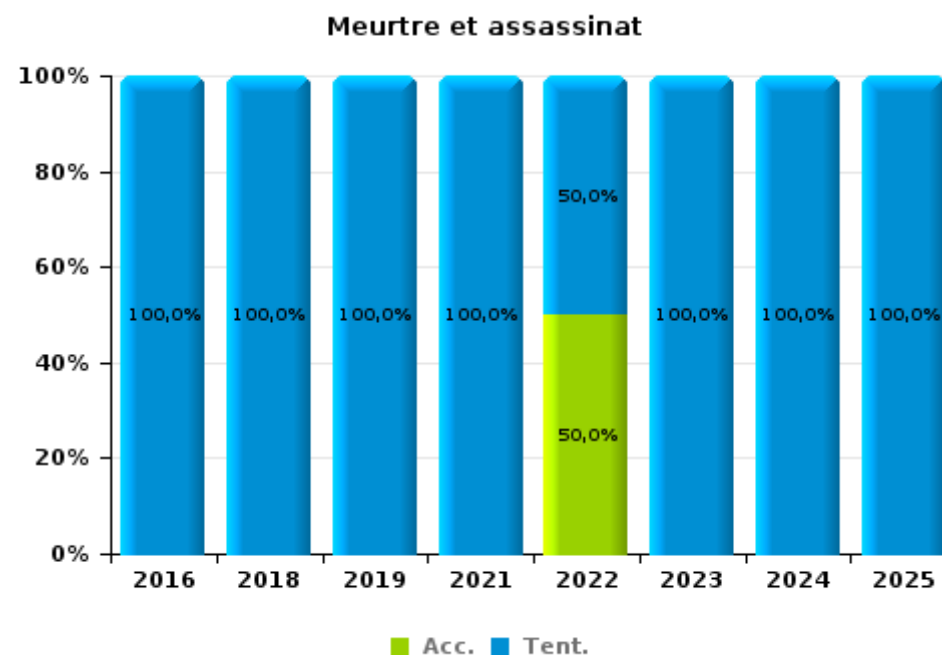
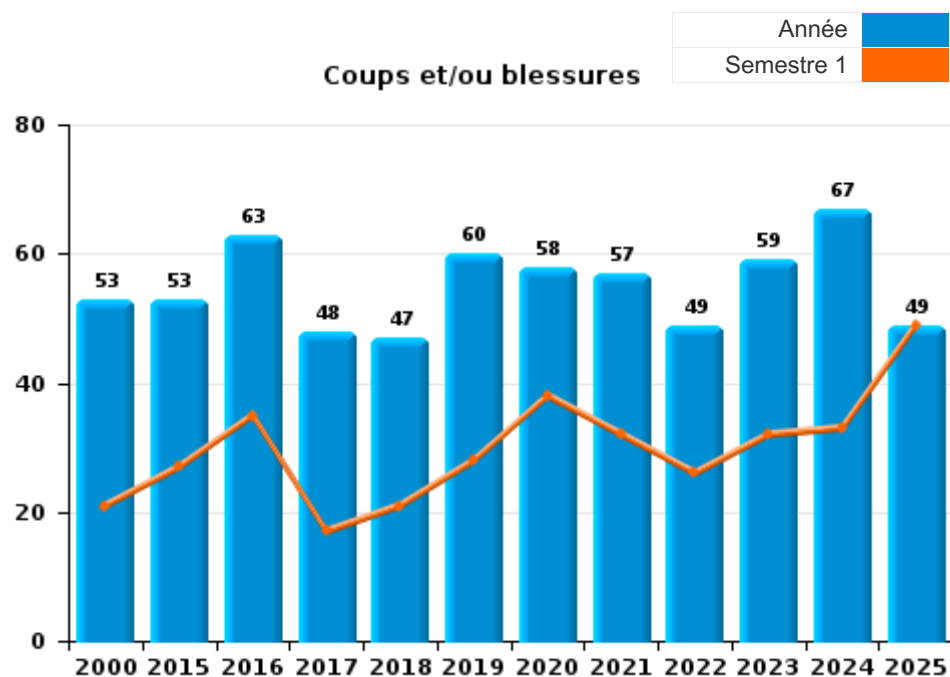




I.3. Catégorie des infractions : Infr. contre l'intégrité physique (top 5 des infractions au niveau national 2024)

Londerzeel

	2000	2015	2016	2017	2018	2019	2020	2021	2022	2023	2024	2025
Coups et/ou blessures	53	53	63	48	47	60	58	57	49	59	67	49
Autres	12	2	4	1	6	3	7	3	2	6	4	3
Meurtre et assassinat			1		1	1		1	2	1	2	1
Total	65	55	68	49	54	64	65	61	53	66	73	53





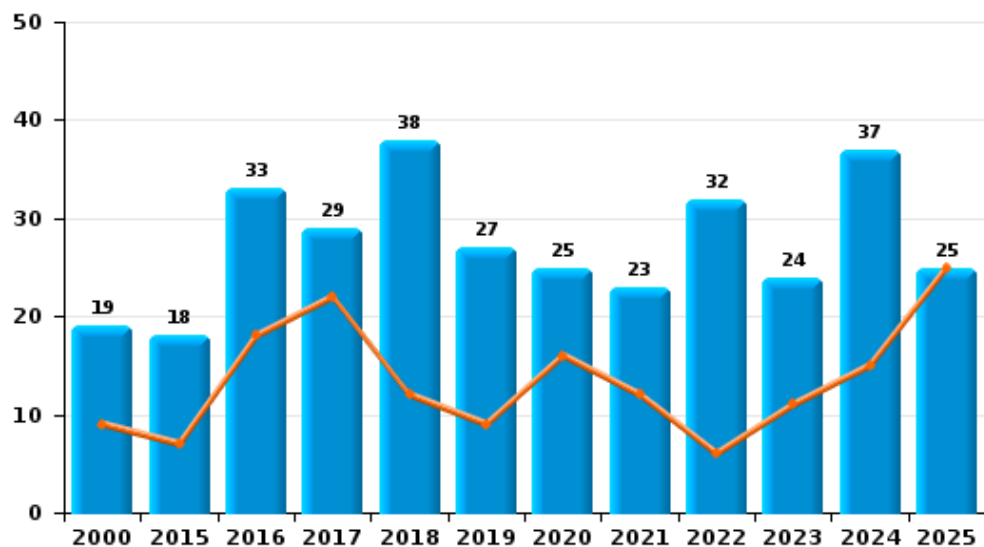
I.4. Catégorie des infractions : Drogues (top 5 des infractions au niveau national 2024)

Londerzeel

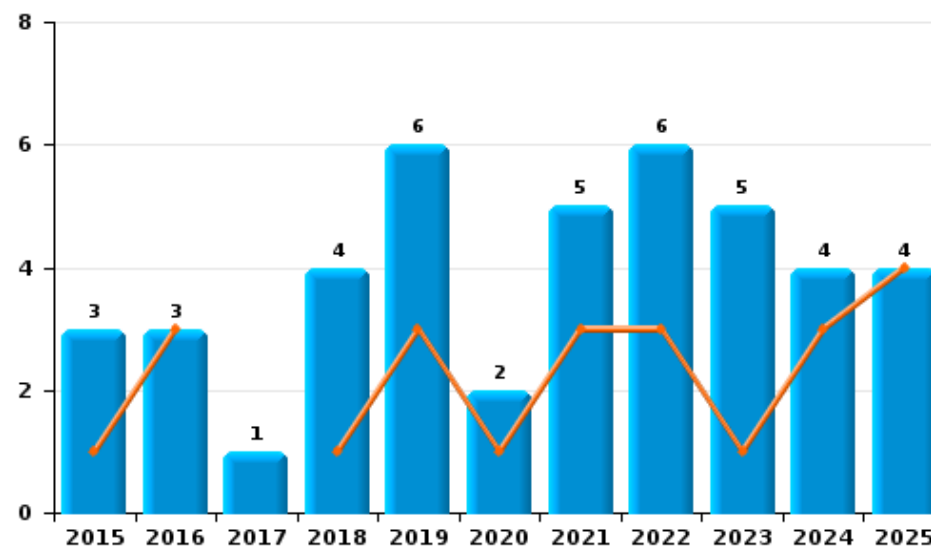
	2000	2015	2016	2017	2018	2019	2020	2021	2022	2023	2024	2025
Détention	19	18	33	29	38	27	25	23	32	24	37	25
Commerce		3	3	1	4	6	2	5	6	5	4	4
Usage	23										2	1
Fabrication		2	1	2			1	5	1			
Importation et exportation	2	3	2		1	1			1			2
Autres	1	1	1									1
Total	45	27	40	32	43	34	28	33	40	29	43	33



Détention



Commerce



FPF/DGR/DRI/BIPOL - Statistiques policières de criminalité (date de clôture: 31/10/2025)
 Les données pour les années 2001 jusqu'à 2014 ne sont plus publiées mais restent disponibles sur demande auprès du service BIPOL.
 Les données pour 2025 ne concernent que le 1er semestre.



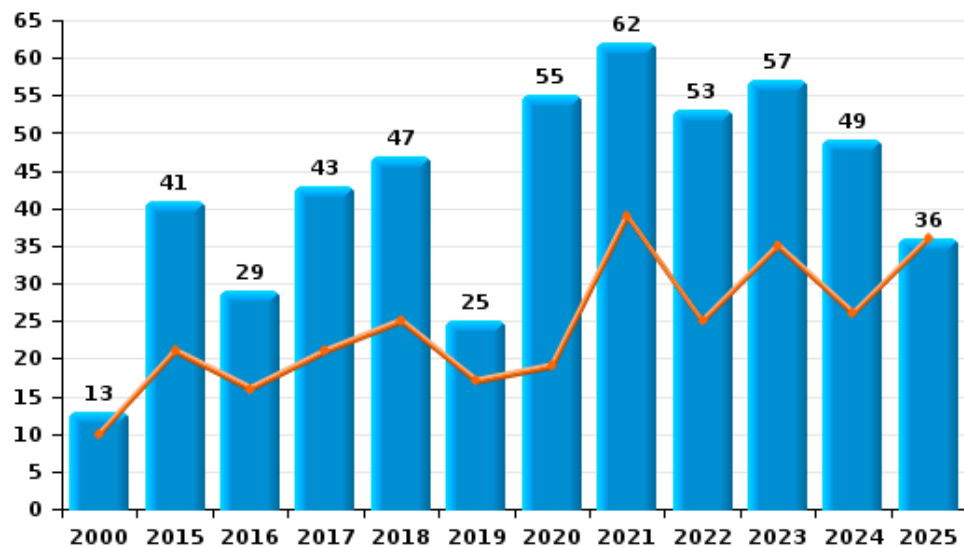
I.5. Catégorie des infractions : Fraude (top 5 des infractions au niveau national 2024)

Londerzeel

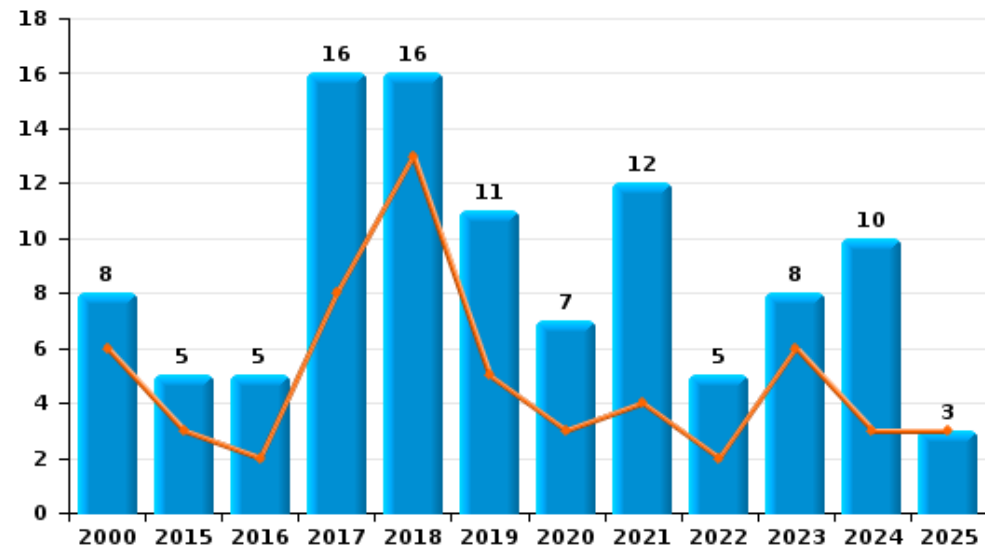
	2000	2015	2016	2017	2018	2019	2020	2021	2022	2023	2024	2025
Escroquerie	13	41	29	43	47	25	55	62	53	57	49	36
Abus de confiance et infr. apparentées	8	5	5	16	16	11	7	12	5	8	10	3
Détournement et destruction frauduleuse	20	3	4	1	1	1	4	2	4	8	5	
Fraudes: Autres	6	3	2	1	1			3	2	8	9	2
Recel	4			2	1		1		2	3		1
Grivèlerie		1	1	1	1	3	1		1	2		
Infr. liées à l'insolvabilité		1										
Total	51	54	41	64	67	40	68	79	67	86	73	42



Escroquerie



Abus de confiance et infr. apparentées



FPF/DGR/DRI/BIPOL - Statistiques policières de criminalité (date de clôture: 31/10/2025)

Les données pour les années 2001 jusqu'à 2014 ne sont plus publiées mais restent disponibles sur demande auprès du service BIPOL.
Les données pour 2025 ne concernent que le 1er semestre.

STATISTIQUES POLICIERES DE CRIMINALITE

LIEU DE PERPETRATION: COMMUNE

Londerzeel

PARTIE II : FIGURES CRIMINELLES / PHENOMENES



Londerzeel

FC Vol moyen de transport

	2000	2015	2016	2017	2018	2019	2020	2021	2022	2023	2024	2025
Vol de voiture	24	7	12	5	10	7	1	5	3	4	2	1
Vol de moto	4	1	1	1	1	1	1	1		1		
Carjacking	2	1				1						
Homejacking	2		1									
Vol dans les garages		1	2		1			1	1			
Vol de vélomoteur	19	1	6		1	3	3	3	1	3		
Vol de vélo	63	65	78	46	77	73	34	41	49	38	34	11

FC Cambriolage

	2000	2015	2016	2017	2018	2019	2020	2021	2022	2023	2024	2025
Cambriolage dans habitation	75	91	74	57	56	55	63	47	70	66	64	16
Cambriolage ds entreprise ou commerce	31	17	20	8	16	16	6	8	15	4	6	5
Cambriolage ds service public ou bâtiment administ	7	1	4	2	3	5	1	2	3		2	1
Vol au bélier	1								1			
Cambriolage dans bâtiment (total)	113	109	98	67	75	76	70	56	88	70	72	22



FC Vol autre

	2000	2015	2016	2017	2018	2019	2020	2021	2022	2023	2024	2025
Vol à main armée	6	4		1			1		2	3	3	
Vol avec violence sans arme	4		7	4	5	11	3	9	11	11	8	2
Vol dans ou sur un véhicule	59	56	34	46	38	31	31	49	19	22	23	8
Sacjacking dans une voiture								1	1			
Vol d'armes et explosifs	1	2	1		1	1	1	1	1			
Arrachage de sac à main	1											
Vol à l'arraché	4				7		1	2	3		1	1
Vol à la tire	11	8	4	5	9	5	3	2	7	6	1	1
Vol à l'étalage	6	21	19	20	27	18	37	40	39	25	34	9
Vol par ruse	4	1		1	2		3	3	8	8	1	
Vol de métaux		1	4		2	4	2		1	1	3	
Vol sur les chantiers	1	4	9	4	5	10	4	4	3	8	3	1
Vol d'animaux	2	1			1						2	1
Vol de cargaison		2								1		

Criminalité ICT

	2000	2015	2016	2017	2018	2019	2020	2021	2022	2023	2024	2025
Fraude de cartes de paiements	1	3	6	3		4	5	11	12	16	11	2
Phishing					1	2	39	51	34	24	34	20
Ransomware					1	1			1		1	
Shouldersurfing										2		
Skimming		1							1	3	1	

FC Autre

	2000	2015	2016	2017	2018	2019	2020	2021	2022	2023	2024	2025
Violence contre les métiers d'intérêt général	1	1	1	1		2	1		1	4	4	3
Viol collectif									1			
Graffiti			2		1	4		2	6	5	3	
Dégradation de voiture	6	43	35	26	40	37	27	34	34	34	28	8
Rixe au couteau			1				2		1		1	2



PH Violence intrafamiliale (VIF)

	2000	2015	2016	2017	2018	2019	2020	2021	2022	2023	2024	2025
VIF: physique, dans le couple	3	15	15	15	18	23	20	15	12	15	17	17
VIF: physique, envers des descendants		3	5	2	3	2	1	2	4	2	7	1
VIF: physique, envers d'autres membres	13	2	7	7	7	6	4	3		2	3	3
VIF: sexuelle, dans le couple			4									
VIF: sexuelle, envers des descendants	1		1					1				
VIF: sexuelle, envers d'autres membres										1		
VIF: psychique, dans le couple	24	6	14	19	12	24	15	21	25	19	5	2
VIF: psychique, envers des descendants							1					1
VIF: psychique, envers d'autres membres				4			1					
VIF: économique, dans le couple		1										
VIF: économique, envers des descendants	4											
VIF: économique, envers d'autres membres	8	1	1	1	1	1	1	2	2	1	1	1

PH Hormones et dopage

	2000	2015	2016	2017	2018	2019	2020	2021	2022	2023	2024	2025
Dopage humain			2			1	1					
Engraissement illégal	1								1			

PH Drogues

	2000	2015	2016	2017	2018	2019	2020	2021	2022	2023	2024	2025
Vente de cocaïne		1			1	2				1		2
Vente de drogues synthétiques		1									1	1
Production de cannabis (culture)							1	4				

PH Trafic d'armes

	2000	2015	2016	2017	2018	2019	2020	2021	2022	2023	2024	2025
Commerce et production d'arme non à feu			1									1



PH Traite des êtres humains

	2000	2015	2016	2017	2018	2019	2020	2021	2022	2023	2024	2025
TEH - exploitation économique			1									
TEH - exploitation sexuelle			1				2		1		2	

PH Violence dans l'espace public

	2000	2015	2016	2017	2018	2019	2020	2021	2022	2023	2024	2025
Violence physique (transport public)		1	3	1	1		3		2	2		1
Violence physique (voie publique)	17	11	16	8	6	12	14	13	18	13	18	13
Violence physique (autre endroit public)	1		1		1	4	1	1	1	2	1	
Violence physique (endroit accessible au public)	12	14	9	10	7	7	6	16	12	17	11	10
Violence sexuelle (transport public)	1			1					1			
Violence sexuelle (voie publique)	5	1	2	4	3	2	1			4	1	
Violence sexuelle (autre endroit public)	3	1	1								2	
Violence sexuelle (endroit accessible au public)		1	5	1	2	3	1	4	3	1	4	1
Violence psychique (transport public)			1		2	1	2	1		2	1	
Violence psychique (voie publique)	9	6	6	2	6	11	12	13	9	12	11	11
Violence psychique (autre endroit public)	4		3	2	1	5	3	1	1	1		
Violence psychique (endroit accessible au public)	3	3	6	4	4	5	6	11	10	8	5	3
Vol à main armée (voie publique)	1	1					1			1	2	
Vol à main armée (endroit accessible au public)	1	1		1					2	1		
Vol avec violence sans arme (transport public)			1									
Vol avec violence sans arme (voie publique)	1		1		4	2	1		1		1	2
Vol avec violence sans arme (autre endroit public)								1	1			
Vol avec violence sans arme (endr. acces. au pub.)	2			1		2			3	2		

PH Autre

	2000	2015	2016	2017	2018	2019	2020	2021	2022	2023	2024	2025
Faux policiers					1							
Terrorisme, extrémisme et radicalisme									1	1		
Cyberharcèlement	2	9	4		4	9	10	16	10	18	13	
Fraude à l'identité	2	4	3	5	3	5	9	9	16	13	7	7

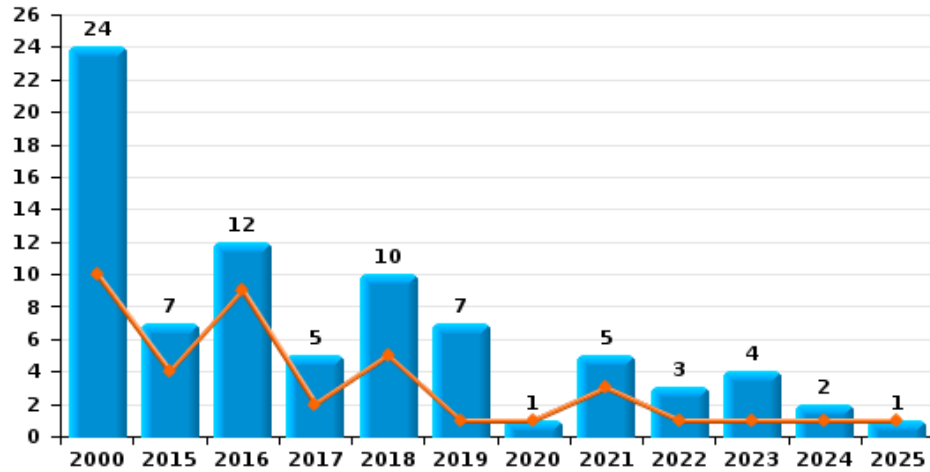




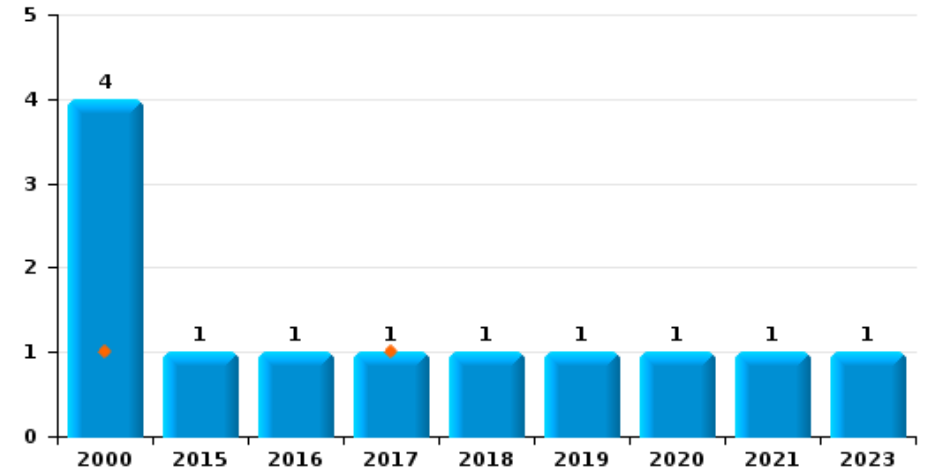
Londerzeel

Année	■
Semestre 1	■

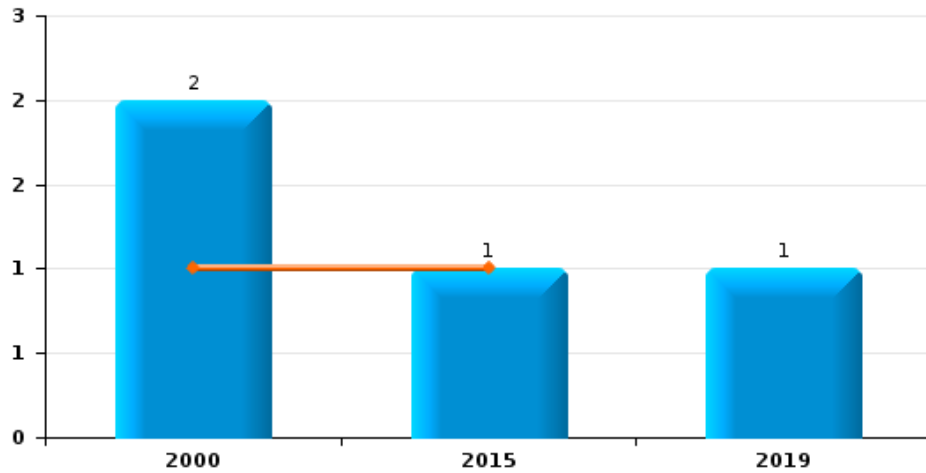
Vol de voiture



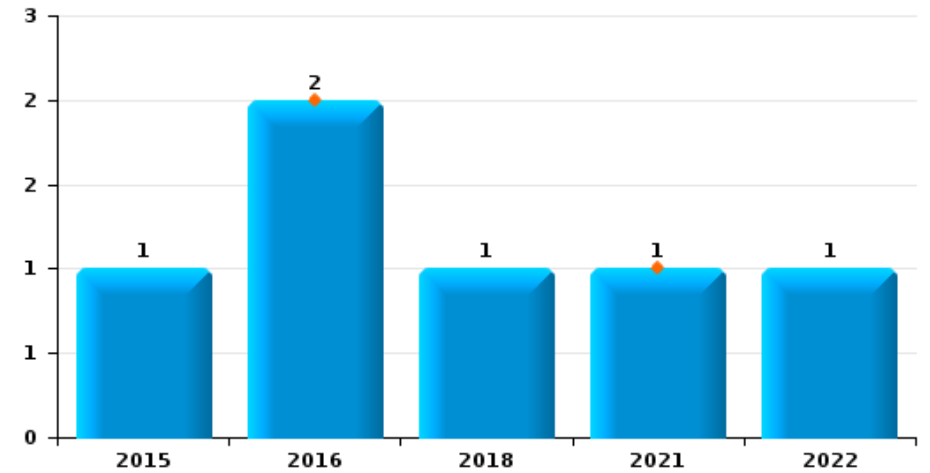
Vol de moto



Carjacking



Vol dans les garages

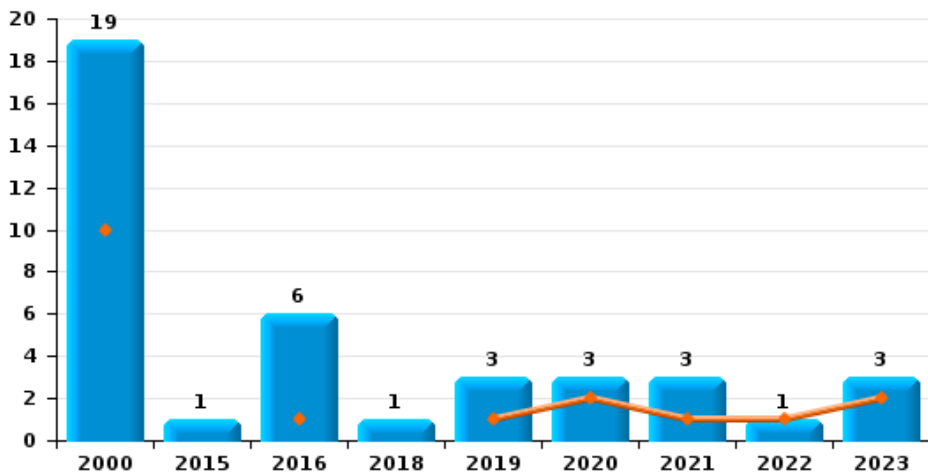




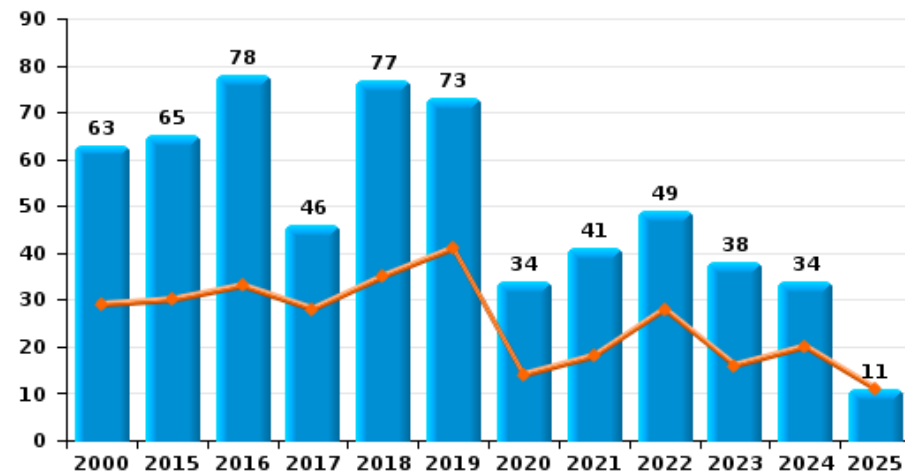
Londerzeel

Année	■
Semestre 1	■

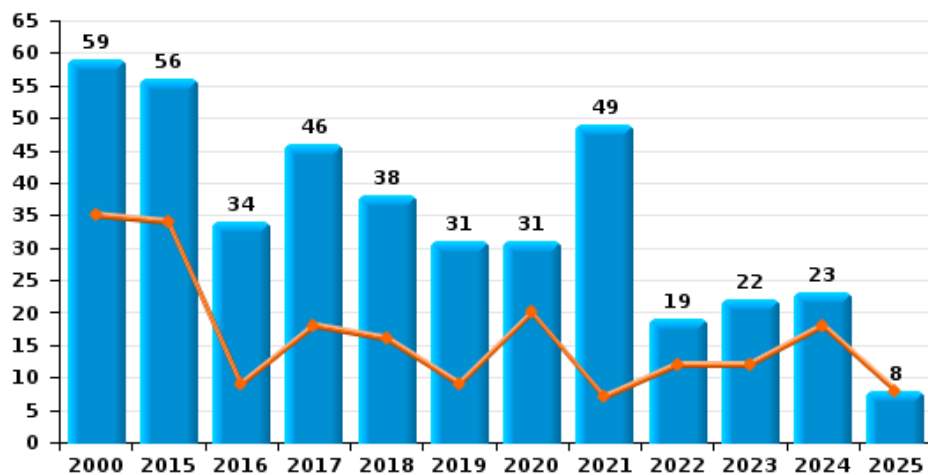
Vol de vélomoteur



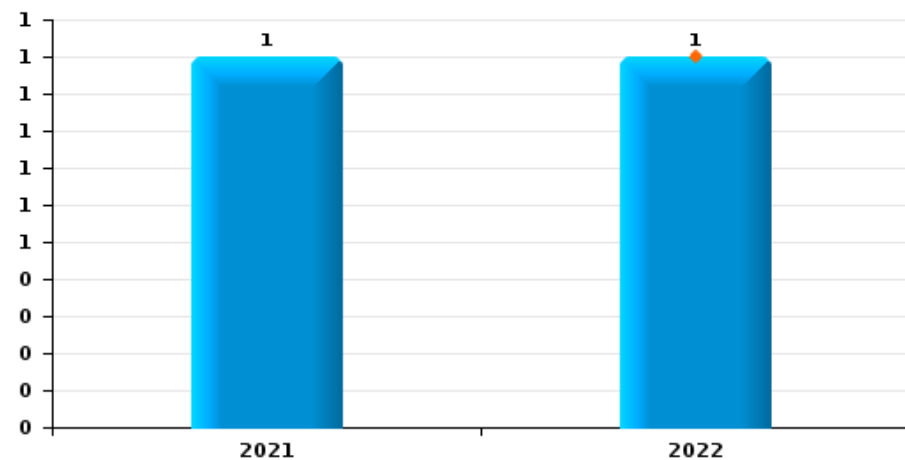
Vol de vélo



Vol dans ou sur un véhicule



Sacjacking dans une voiture

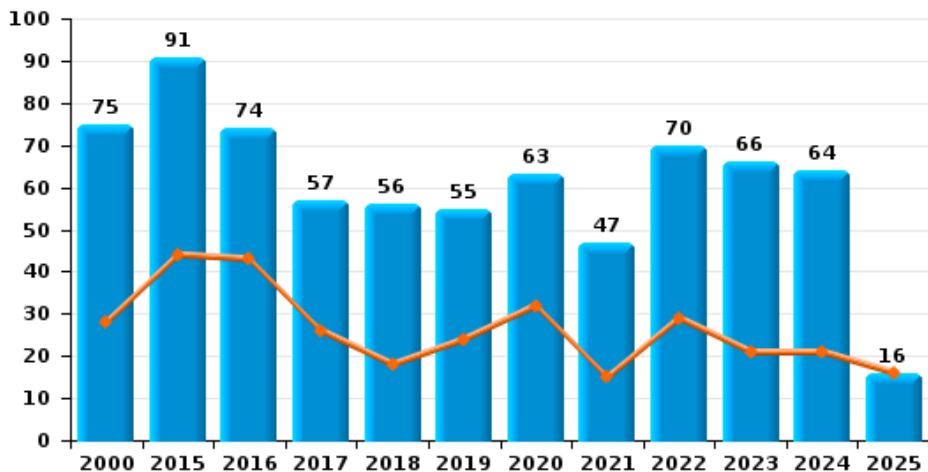




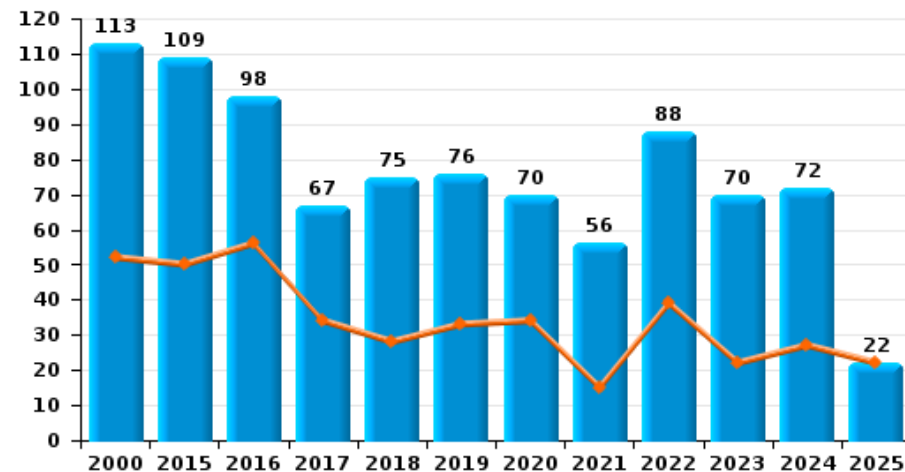
Londerzeel

Année ■
Semestre 1 ■

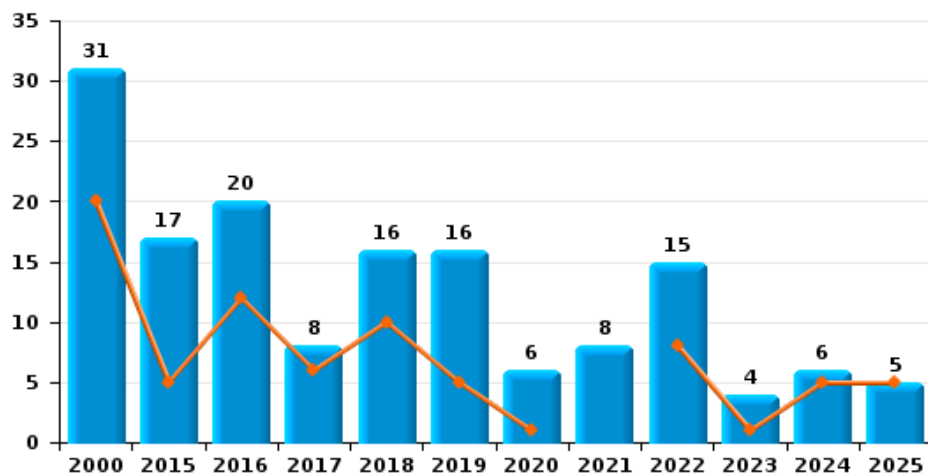
Cambriolage dans habitation



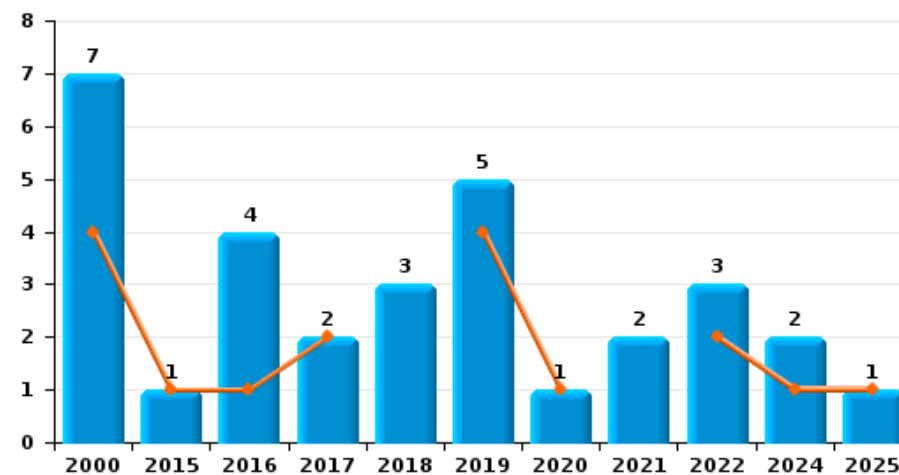
Cambriolage dans bâtiment (total)



Cambriolage ds entreprise ou commerce



Cambriolage ds service public ou bâtiment administratif

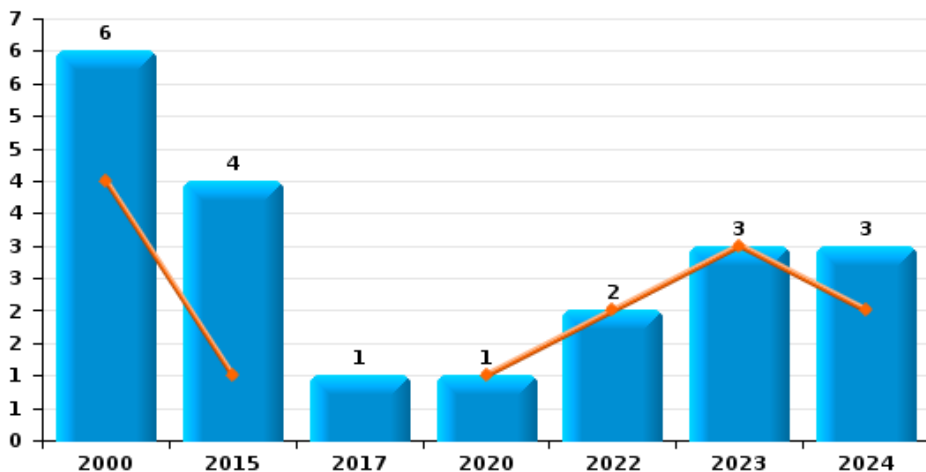




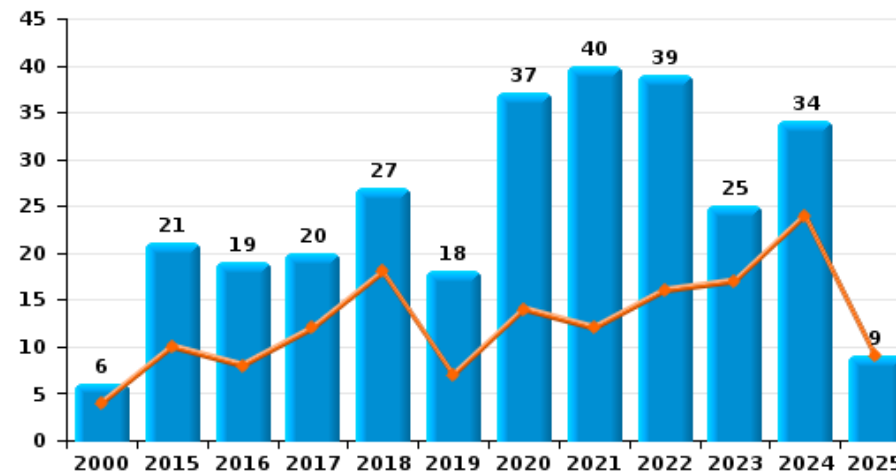
Londerzeel

Année
Semestre 1

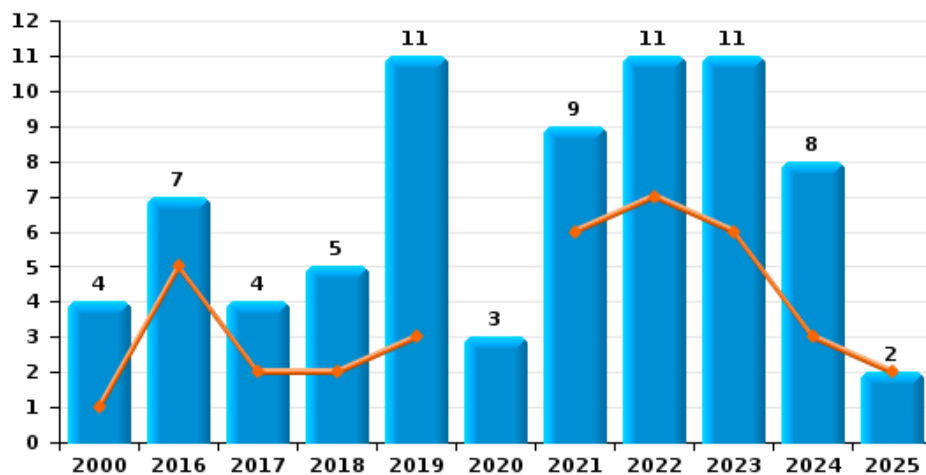
Vol à main armée



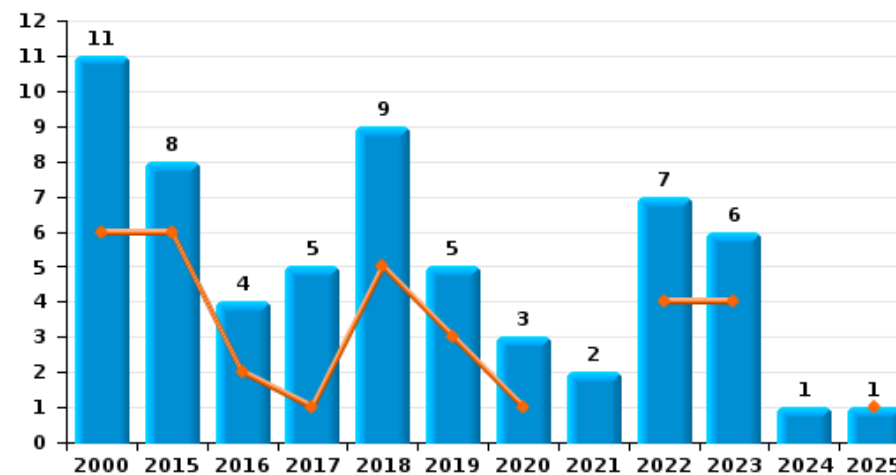
Vol à l'étalage



Vol avec violence sans arme



Vol à la tire

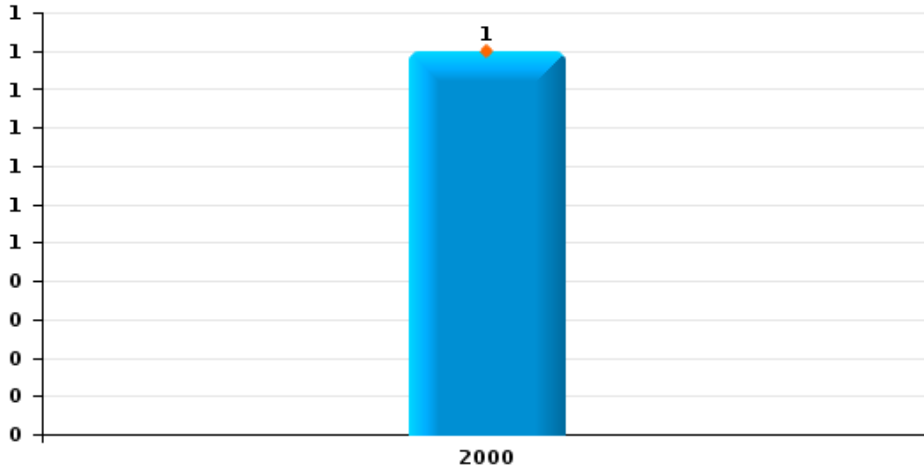




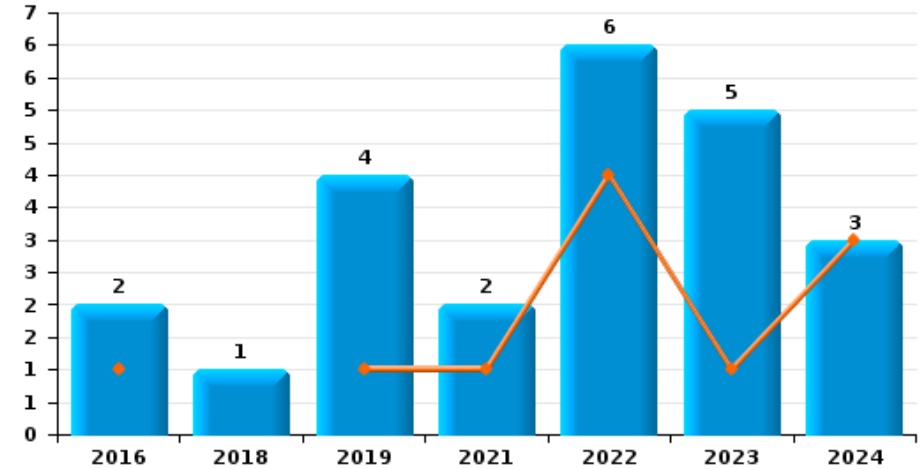
Londerzeel



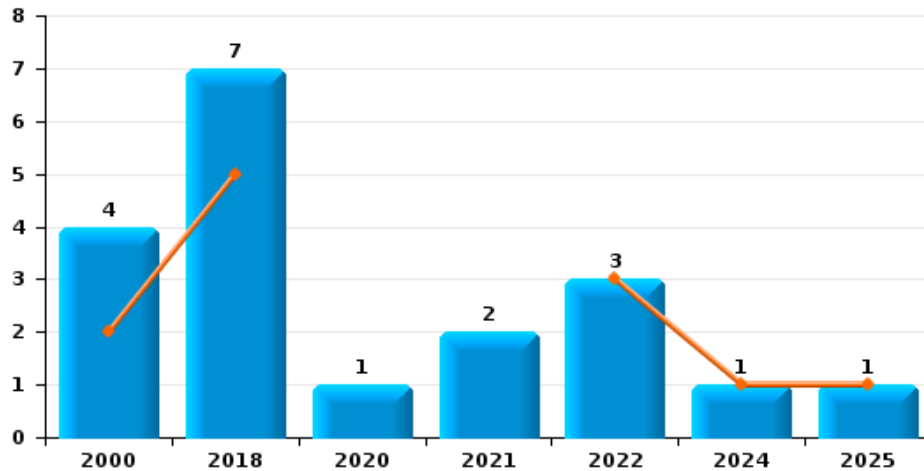
Arrachage de sac à main



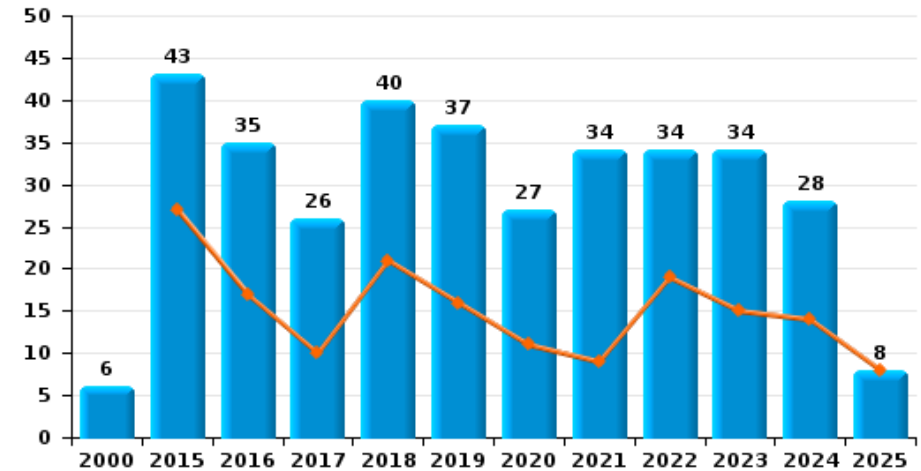
Graffiti



Vol à l'arraché



Dégradation de voiture





Londerzeel

FC Vol moyen de transport

		2000	2015	2016	2017	2018	2019	2020	2021	2022	2023	2024	2025
Vol de voiture	Trim 1	5	3	5		3				1		1	1
	Trim 2	5	1	4	2	2	1	1	3		1		
	Trim 3	5	2	2	1	3	1		2	1	3		
	Trim 4	9	1	1	2	2	5			1		1	
Total		24	7	12	5	10	7	1	5	3	4	2	1
Vol de moto	Trim 1	1			1								
	Trim 3	3	1			1		1					
	Trim 4			1			1		1		1		
Total		4	1	1	1	1	1	1	1		1		
Carjacking	Trim 2	1	1										
	Trim 3	1											
	Trim 4						1						
Total		2	1				1						
Homejacking	Trim 1	2		1									
Total		2		1									
Vol dans les garages	Trim 1			1									
	Trim 2			1					1				
	Trim 3					1							
	Trim 4		1							1			
Total			1	2		1			1	1			
Vol de vélomoteur	Trim 1	4		1			1	2		1	1		
	Trim 2	6							1		1		
	Trim 3	4	1	3			1	1	1				
	Trim 4	5		2		1	1		1		1		
Total		19	1	6		1	3	3	3	1	3		



FC Vol moyen de transport

		2000	2015	2016	2017	2018	2019	2020	2021	2022	2023	2024	2025
Vol de vélo	Trim 1	12	11	15	13	16	13	10	8	18	8	11	6
	Trim 2	17	19	18	15	19	28	4	10	10	8	9	5
	Trim 3	14	9	18	8	22	16	12	12	10	11	10	
	Trim 4	20	26	27	10	20	16	8	11	11	11	4	
Total		63	65	78	46	77	73	34	41	49	38	34	11



FC Cambriolage

		2000	2015	2016	2017	2018	2019	2020	2021	2022	2023	2024	2025
Cambriolage dans habitation	Trim 1	15	22	33	21	12	9	24	4	22	18	15	10
	Trim 2	13	22	10	5	6	15	8	11	7	3	6	6
	Trim 3	17	18	16	7	10	6	17	12	13	6	25	
	Trim 4	30	29	15	24	28	25	14	20	28	39	18	
Total		75	91	74	57	56	55	63	47	70	66	64	16
Cambriolage ds entreprise ou commerce	Trim 1	10	4	8	4	6	2	1		5		3	4
	Trim 2	10	1	4	2	4	3			3	1	2	1
	Trim 3	9	1	1		2	4	2	4	4	1	1	
	Trim 4	2	11	7	2	4	7	3	4	3	2		
Total		31	17	20	8	16	16	6	8	15	4	6	5
Cambriolage ds service public ou bâtiment administ	Trim 1	2			1		3			1			1
	Trim 2	2	1	1	1		1	1		1		1	
	Trim 3	3		3		3			1				
	Trim 4						1		1	1		1	
Total		7	1	4	2	3	5	1	2	3		2	1
Vol au bélier	Trim 1									1			
	Trim 3	1											
Total		1								1			
Cambriolage dans bâtiment (total)	Trim 1	27	26	41	26	18	14	25	4	28	18	18	15
	Trim 2	25	24	15	8	10	19	9	11	11	4	9	7
	Trim 3	29	19	20	7	15	10	19	17	17	7	26	
	Trim 4	32	40	22	26	32	33	17	24	32	41	19	
Total		113	109	98	67	75	76	70	56	88	70	72	22



FC Vol autre

		2000	2015	2016	2017	2018	2019	2020	2021	2022	2023	2024	2025
Vol à main armée	Trim 1	3									1		
	Trim 2	1	1					1		2	2	2	
	Trim 3	1	1										
	Trim 4	1	2		1							1	
Total		6	4		1			1		2	3	3	
Vol avec violence sans arme	Trim 1	1		4					2	3	3	3	2
	Trim 2			1	2	2	3		4	4	3		
	Trim 3	2		1	2	2	1	3	2	2	4		
	Trim 4	1		1		1	7		1	2	1	5	
Total		4		7	4	5	11	3	9	11	11	8	2
Vol dans ou sur un véhicule	Trim 1	12	23	4	9	10	2	16	3	7	10	15	1
	Trim 2	23	11	5	9	6	7	4	4	5	2	3	7
	Trim 3	7	9	11	14	14	11	7	22	6	4	4	
	Trim 4	17	13	14	14	8	11	4	20	1	6	1	
Total		59	56	34	46	38	31	31	49	19	22	23	8
Sacjacking dans une voiture	Trim 2									1			
	Trim 4								1				
Total									1	1			
Vol d'armes et explosifs	Trim 1		1			1		1					
	Trim 3		1						1	1			
	Trim 4	1		1			1						
Total		1	2	1		1	1	1	1	1			
Arrachage de sac à main	Trim 2	1											
Total		1											



FC Vol autre

		2000	2015	2016	2017	2018	2019	2020	2021	2022	2023	2024	2025
Vol à l'arraché	Trim 1											1	
	Trim 2	2				5				3			1
	Trim 3				2			1	1				
	Trim 4	2						1	1				
Total		4				7		1	2	3		1	1
Vol à la tire	Trim 1	2	5	2		5	2			3	2		1
	Trim 2	4	1		1		1	1		1	2		
	Trim 3	3	1		3	2	1	1	1	1			
	Trim 4	2	1	2	1	2	1	1	1	2	2	1	
Total		11	8	4	5	9	5	3	2	7	6	1	1
Vol à l'étalage	Trim 1	2	5	3	6	14	2	6	7	9	14	12	7
	Trim 2	2	5	5	6	4	5	8	5	7	3	12	2
	Trim 3	1	3	5	3	4	4	19	12	4	4	3	
	Trim 4	1	8	6	5	5	7	4	16	19	4	7	
Total		6	21	19	20	27	18	37	40	39	25	34	9
Vol par ruse	Trim 1	3	1			1		3	2	1	1		
	Trim 2	1			1	1				1	2		
	Trim 3									2	3	1	
	Trim 4								1	4	2		
Total		4	1		1	2		3	3	8	8	1	
Vol de métaux	Trim 1		1	1			1	1				1	
	Trim 2						2	1					
	Trim 3			1		2					1		
	Trim 4			2			1			1		2	
Total			1	4		2	4	2		1	1	3	



FC Vol autre

		2000	2015	2016	2017	2018	2019	2020	2021	2022	2023	2024	2025
Vol sur les chantiers	Trim 1	1		2	2	2	5		2	1	1	2	1
	Trim 2		1	4	1		1	2		1	2	1	
	Trim 3			2		3	1		1		3		
	Trim 4		3	1	1		3	2	1	1	2		
Total		1	4	9	4	5	10	4	4	3	8	3	1
Vol d'animaux	Trim 1	1											1
	Trim 2					1							
	Trim 3											1	
	Trim 4	1	1									1	
Total		2	1			1						2	1
Vol de cargaison	Trim 2		1										
	Trim 3										1		
	Trim 4		1										
Total			2								1		



Criminalité ICT

		2000	2015	2016	2017	2018	2019	2020	2021	2022	2023	2024	2025
Fraude de cartes de paiements	Trim 1	1							1	5	4	3	2
	Trim 2				1		2		2		1	1	
	Trim 3		1		2			3	3	5	7	4	
	Trim 4		2	6			2	2	5	2	4	3	
Total		1	3	6	3		4	5	11	12	16	11	2
Phishing	Trim 1							7	8	13	7	11	14
	Trim 2							9	7	8	6	11	6
	Trim 3					1	1	9	13	6	4	7	
	Trim 4				1	1	14	23	7	7	5		
Total					1	2	39	51	34	24	34		20
Ransomware	Trim 1											1	
	Trim 2						1						
	Trim 4				1				1				
Total					1	1			1			1	
Shouldersurfing	Trim 1										1		
	Trim 3										1		
Total											2		
Skimming	Trim 1										2	1	
	Trim 3									1	1		
	Trim 4		1										
Total			1							1	3	1	



FC Autre

		2000	2015	2016	2017	2018	2019	2020	2021	2022	2023	2024	2025
Violence contre les métiers d'intérêt général	Trim 1						1					1	1
	Trim 2	1	1							1	1	1	2
	Trim 3			1	1		1				2	1	
	Trim 4							1			1	1	
Total		1	1	1	1		2	1		1	4	4	3
Viol collectif	Trim 4									1			
Total										1			
Graffiti	Trim 1			1						2	1	1	
	Trim 2						1		1	2		2	
	Trim 3			1		1			1	2	1		
	Trim 4						3				3		
Total			2		1	4		2	6	5	3		
Dégradation de voiture	Trim 1		17	7	7	10	6	8	6	11	7	8	
	Trim 2		10	10	3	11	10	3	3	8	8	6	8
	Trim 3	4	9	6	8	13	12	10	10	11	9	5	
	Trim 4	2	7	12	8	6	9	6	15	4	10	9	
Total		6	43	35	26	40	37	27	34	34	34	28	8
Rixe au couteau	Trim 1							1		1			1
	Trim 2			1									1
	Trim 3							1				1	
Total			1					2		1		1	2



PH Violence intrafamiliale (VIF)

		2000	2015	2016	2017	2018	2019	2020	2021	2022	2023	2024	2025
VIF: physique, dans le couple	Trim 1		5	4	2	4	7	4	7	5	7	1	8
	Trim 2		2	5	3	3	5	7	3	2	4	5	9
	Trim 3		5	4	6	10	7	5	3	3	2	6	
	Trim 4	3	3	2	4	1	4	4	2	2	2	5	
	Total	3	15	15	15	18	23	20	15	12	15	17	17
VIF: physique, envers des descendants	Trim 1		1		1	2			1	3	1	1	1
	Trim 2		1	1	1	1	1				1	2	
	Trim 3			2				1				2	
	Trim 4		1	2			1		1	1		2	
	Total		3	5	2	3	2	1	2	4	2	7	1
VIF: physique, envers d'autres membres	Trim 1	2		1		2		2	2			1	1
	Trim 2	1		2		1		2	1		1	2	2
	Trim 3	3		2	4	2	1						
	Trim 4	7	2	2	3	2	5				1		
	Total	13	2	7	7	7	6	4	3		2	3	3
VIF: sexuelle, dans le couple	Trim 3			2									
	Trim 4			2									
	Total			4									
VIF: sexuelle, envers des descendants	Trim 1								1				
	Trim 2	1											
	Trim 3			1									
	Total	1		1					1				
VIF: sexuelle, envers d'autres membres	Trim 3										1		
	Total										1		



PH Violence intrafamiliale (VIF)

		2000	2015	2016	2017	2018	2019	2020	2021	2022	2023	2024	2025
VIF: psychique, dans le couple	Trim 1	5		3	5	4	8	4	3	7	5	1	2
	Trim 2	9	5		1	5	5	2	4	9	3		
	Trim 3	3	1	6	8	1	7	4	8	2	5		
	Trim 4	7		5	5	2	4	5	6	7	6	4	
	Total	24	6	14	19	12	24	15	21	25	19	5	2
VIF: psychique, envers des descendants	Trim 1												1
	Trim 3							1					
	Total							1					1
VIF: psychique, envers d'autres membres	Trim 3				2			1					
	Trim 4				2								
	Total				4			1					
VIF: économique, dans le couple	Trim 3		1										
	Total		1										
VIF: économique, envers des descendants	Trim 1	2											
	Trim 4	2											
	Total	4											
VIF: économique, envers d'autres membres	Trim 1	1		1		1		1	1	1			
	Trim 2	3			1		1						1
	Trim 3	1							1	1	1		
	Trim 4	3	1									1	
	Total	8	1	1	1	1	1	1	2	2	1	1	1



PH Hormones et dopage

		2000	2015	2016	2017	2018	2019	2020	2021	2022	2023	2024	2025
Dopage humain	Trim 1			1									
	Trim 2						1						
	Trim 3			1				1					
	Total			2			1	1					
Engraissement illégal	Trim 2	1								1			
	Total	1								1			



PH Drogues

		2000	2015	2016	2017	2018	2019	2020	2021	2022	2023	2024	2025
Vente de cocaïne	Trim 1						1						
	Trim 2						1						2
	Trim 3					1							
	Trim 4		1								1		
Total			1			1	2				1		2
Vente de drogues synthétiques	Trim 1											1	
	Trim 2												1
	Trim 4		1										
	Total		1									1	1
Production de cannabis (culture)	Trim 1								1				
	Trim 2								2				
	Trim 4							1	1				
	Total							1	4				



PH Trafic d'armes

		2000	2015	2016	2017	2018	2019	2020	2021	2022	2023	2024	2025
Commerce et production d'arme non à feu	Trim 1												1
	Trim 4			1									
Total				1									1



PH Traite des êtres humains

		2000	2015	2016	2017	2018	2019	2020	2021	2022	2023	2024	2025
TEH - exploitation économique	Trim 3			1									
	Total			1									
TEH - exploitation sexuelle	Trim 1											2	
	Trim 3			1				2		1			
	Total			1				2		1		2	



PH Violence dans l'espace public

		2000	2015	2016	2017	2018	2019	2020	2021	2022	2023	2024	2025
Violence physique (transport public)	Trim 1			1		1		1					
	Trim 2			1						1			1
	Trim 3			1	1						1		
	Trim 4		1					2		1	1		
Total			1	3	1	1		3		2	2		1
Violence physique (voie publique)	Trim 1	2	2	2	3		4	6	2	4	1	3	5
	Trim 2	6		6	2	3	1	2	4	2	6	6	8
	Trim 3	7	6	6	3	2	4	6	4	5	5	6	
	Trim 4	2	3	2		1	3		3	7	1	3	
Total		17	11	16	8	6	12	14	13	18	13	18	13
Violence physique (autre endroit public)	Trim 1								1				
	Trim 2	1		1						1	1		
	Trim 3					1	3	1				1	
	Trim 4						1				1		
Total		1		1		1	4	1	1	1	2	1	
Violence physique (endroit accessible au public)	Trim 1	3	4	2	2		2	6		4	4	4	3
	Trim 2	1	5	3	1	4			6	2	3	3	7
	Trim 3	3	3	2	3	2	3		6	3	7	1	
	Trim 4	5	2	2	4	1	2		4	3	3	3	
Total		12	14	9	10	7	7	6	16	12	17	11	10
Violence sexuelle (transport public)	Trim 3				1								
	Trim 4	1								1			
	Total	1			1					1			
Violence sexuelle (voie publique)	Trim 1			1				1			3		
	Trim 2	1		1	4	1	1						
	Trim 3	3	1									1	
	Trim 4	1				2	1				1		
Total		5	1	2	4	3	2	1			4	1	



PH Violence dans l'espace public

		2000	2015	2016	2017	2018	2019	2020	2021	2022	2023	2024	2025
Violence sexuelle (autre endroit public)	Trim 1		1										
	Trim 2	3		1								1	
	Trim 3											1	
	Total	3	1	1									2
Violence sexuelle (endroit accessible au public)	Trim 2					1	1	1	3			3	1
	Trim 3			3	1		1			3		1	
	Trim 4		1	2		1	1		1		1		
	Total		1	5	1	2	3	1	4	3	1	4	1
Violence psychique (transport public)	Trim 1			1					1			1	
	Trim 2					1	1						
	Trim 3							1			1		
	Trim 4					1		1			1		
Total			1		2	1	2	1			2	1	
Violence psychique (voie publique)	Trim 1	3	1	3		1	2	4	3	2	1	5	4
	Trim 2		4	1	2	2	3	1	4	2	4	1	7
	Trim 3	3					4	4	3	2	3	3	
	Trim 4	3	1	2		3	2	3	3	3	4	2	
Total	9	6	6	2	6	11	12	13	9	12	11	11	11
Violence psychique (autre endroit public)	Trim 1						2				1		
	Trim 2			2			1			1			
	Trim 3	4		1		1	2	2					
	Trim 4				2			1	1				
Total	4		3	2	1	5	3	1	1	1			
Violence psychique (endroit accessible au public)	Trim 1			2	1	3		4	1	4	4	2	2
	Trim 2	1	1		3	1	1		4	2			1
	Trim 3	2	1	3				2	4	2	1	2	
	Trim 4		1	1			4		2	2	3	1	
Total	3	3	6	4	4	5	6	11	10	8	5	5	3



PH Violence dans l'espace public

		2000	2015	2016	2017	2018	2019	2020	2021	2022	2023	2024	2025
Vol à main armée (voie publique)	Trim 2		1					1			1	1	
	Trim 4	1										1	
	Total	1	1					1			1	2	
Vol à main armée (endroit accessible au public)	Trim 1	1											
	Trim 2									2	1		
	Trim 4		1		1								
Total	1	1		1						2	1		
Vol avec violence sans arme (transport public)	Trim 1			1									
Total			1										
Vol avec violence sans arme (voie publique)	Trim 1			1						1		1	2
	Trim 2					2	2						
	Trim 3					2		1					
	Trim 4	1											
Total	1	1	1	4	2	1		1	1	1	1	2	
Vol avec violence sans arme (autre endroit public)	Trim 1								1				
	Trim 2									1			
Total								1	1				
Vol avec violence sans arme (endr. acces. au pub.)	Trim 1									1			
	Trim 2				1					1			
	Trim 3	2									2		
	Trim 4						2			1			
Total	2			1			2			3	2		



PH Autre

		2000	2015	2016	2017	2018	2019	2020	2021	2022	2023	2024	2025
Faux policiers	Trim 2					1							
	Total					1							
Terrorisme, extrémisme et radicalisme	Trim 1									1	1		
	Total									1	1		
Cyberharcèlement	Trim 1	1	2	2		2	1	1	6	3	6	2	
	Trim 2		3				7	2	3	2	3	3	
	Trim 3			1		1		6	4	1	3	3	
	Trim 4	1	4	1		1	1	1	3	4	6	5	
	Total	2	9	4		4	9	10	16	10	18	13	
Fraude à l'identité	Trim 1	1		2	2		3	2	3	8	4	3	3
	Trim 2		1	1	1			1	2	4	5		4
	Trim 3	1	2		1	2	1	2	2	2	2	3	
	Trim 4		1		1	1	1	4	2	2	2	1	
	Total	2	4	3	5	3	5	9	9	16	13	7	7



Londerzeel

2024

FC Vol moyen de transport

	Jan	Fév	Mar	Avr	Mai	Juin	Juil	Août	Sep	Oct	Nov	Déc	Total
Vol de voiture			1							1			2
Vol de vélo	3	4	4	2	6	1	6	1	3	1	2	1	34

FC Cambriolage

	Jan	Fév	Mar	Avr	Mai	Juin	Juil	Août	Sep	Oct	Nov	Déc	Total
Cambriolage dans habitation	2	9	4	3	1	2	9	8	8	4	11	3	64
Cambriolage ds entreprise ou commerce	2		1		1	1			1				6
Cambriolage ds service public ou bâtiment administ				1								1	2
Cambriolage dans bâtiment (total)	4	9	5	4	2	3	9	8	9	4	11	4	72

FC Vol autre

	Jan	Fév	Mar	Avr	Mai	Juin	Juil	Août	Sep	Oct	Nov	Déc	Total
Vol à main armée				2						1			3
Vol avec violence sans arme		1	2							3	1	1	8
Vol dans ou sur un véhicule	9	3	3		1	2	1	3		1			23
Vol à l'arraché		1											1
Vol à la tire											1		1
Vol à l'étalage	2	3	7	5	7		1	1	1	1	4	2	34
Vol par ruse								1					1
Vol de métaux		1								2			3
Vol sur les chantiers	1		1		1								3
Vol d'animaux								1				1	2



Criminalité ICT

	Jan	Fév	Mar	Avr	Mai	Juin	Juil	Août	Sep	Nov	Déc	Total
Fraude de cartes de paiements	1		2	1				1	3		3	11
Phishing	3	5	3	3	4	4	2	1	4	4	1	34
Ransomware			1									1
Skimming			1									1

FC Autre

	Jan	Fév	Mar	Avr	Mai	Juin	Juil	Sep	Oct	Nov	Déc	Total
Violence contre les métiers d'intérêt général		1				1	1		1			4
Graffiti	1				2							3
Dégradation de voiture	4	2	2	1	3	2	4	1	4	2	3	28
Rixe au couteau								1				1

PH Violence intrafamiliale (VIF)

	Jan	Fév	Mar	Avr	Mai	Juin	Juil	Août	Sep	Oct	Nov	Déc	Total
VIF: physique, dans le couple	1			1	1	3	1	1	4		3	2	17
VIF: physique, envers des descendants			1		1	1	1		1		1	1	7
VIF: physique, envers d'autres membres	1				1	1							3
VIF: psychique, dans le couple		1								1		3	5
VIF: économique, envers d'autres membres												1	1

PH Drogues

	Fév	Total
Vente de drogues synthétiques	1	1

PH Traite des êtres humains

	Jan	Mar	Total
TEH - exploitation sexuelle	1	1	2



PH Violence dans l'espace public

	Jan	Fév	Mar	Avr	Mai	Juin	Juil	Août	Sep	Oct	Nov	Déc	Total
Violence physique (voie publique)	1	2		2	4		3		3	2		1	18
Violence physique (autre endroit public)								1					1
Violence physique (endroit accessible au public)		3	1		2	1	1			2		1	11
Violence sexuelle (voie publique)							1						1
Violence sexuelle (autre endroit public)						1	1						2
Violence sexuelle (endroit accessible au public)					1	2			1				4
Violence psychique (transport public)		1											1
Violence psychique (voie publique)	1	1	3		1		3			1	1		11
Violence psychique (endroit accessible au public)		1	1				1	1		1			5
Vol à main armée (voie publique)				1						1			2
Vol avec violence sans arme (voie publique)			1										1

PH Autre

	Jan	Fév	Avr	Mai	Juil	Août	Sep	Oct	Déc	Total
Cyberharcèlement	1	1	2	1	3			3	2	13
Fraude à l'identité	2	1			1	1	1	1		7



2025

FC Vol moyen de transport

	Jan	Fév	Mar	Avr	Mai	Juin	Total
Vol de voiture			1				1
Vol de vélo	3	2	1	1	1	3	11

FC Cambriolage

	Jan	Fév	Mar	Avr	Mai	Juin	Total
Cambriolage dans habitation	5	3	2	1	2	3	16
Cambriolage ds entreprise ou commerce	2		2			1	5
Cambriolage ds service public ou bâtiment administ		1					1
Cambriolage dans bâtiment (total)	7	4	4	1	2	4	22

FC Vol autre

	Jan	Fév	Mar	Avr	Mai	Juin	Total
Vol avec violence sans arme	1	1					2
Vol dans ou sur un véhicule	1				1	6	8
Vol à l'arraché				1			1
Vol à la tire		1					1
Vol à l'étalage	5	1	1		1	1	9
Vol sur les chantiers			1				1
Vol d'animaux	1						1

Criminalité ICT

	Jan	Fév	Mar	Avr	Mai	Juin	Total
Fraude de cartes de paiements	1	1					2
Phishing	4	6	4	2	3	1	20



FC Autre

	Jan	Mar	Avr	Mai	Juin	Total
Violence contre les métiers d'intérêt général		1	1		1	3
Dégradation de voiture			2	4	2	8
Rixe au couteau	1				1	2

PH Violence intrafamiliale (VIF)

	Jan	Fév	Mar	Avr	Mai	Juin	Total
VIF: physique, dans le couple	5		3	1	5	3	17
VIF: physique, envers des descendants			1				1
VIF: physique, envers d'autres membres		1		1		1	3
VIF: psychique, dans le couple	2						2
VIF: psychique, envers des descendants	1						1
VIF: économique, envers d'autres membres				1			1

PH Drogues

	Avr	Juin	Total
Vente de cocaïne	1	1	2
Vente de drogues synthétiques		1	1

PH Trafic d'armes

	Jan	Total
Commerce et production d'arme non à feu	1	1



PH Violence dans l'espace public

	Jan	Fév	Mar	Avr	Mai	Juin	Total
Violence physique (transport public)						1	1
Violence physique (voie publique)		3	2	1	3	4	13
Violence physique (endroit accessible au public)		1	2	1	4	2	10
Violence sexuelle (endroit accessible au public)				1			1
Violence psychique (voie publique)	1	1	2		6	1	11
Violence psychique (endroit accessible au public)	1	1			1		3
Vol avec violence sans arme (voie publique)	1	1					2

PH Autre

	Jan	Fév	Mar	Avr	Mai	Juin	Total
Fraude à l'identité	1	1	1	2	1	1	7

STATISTIQUES POLICIERES DE CRIMINALITE

LIEU DE PERPETRATION: COMMUNE

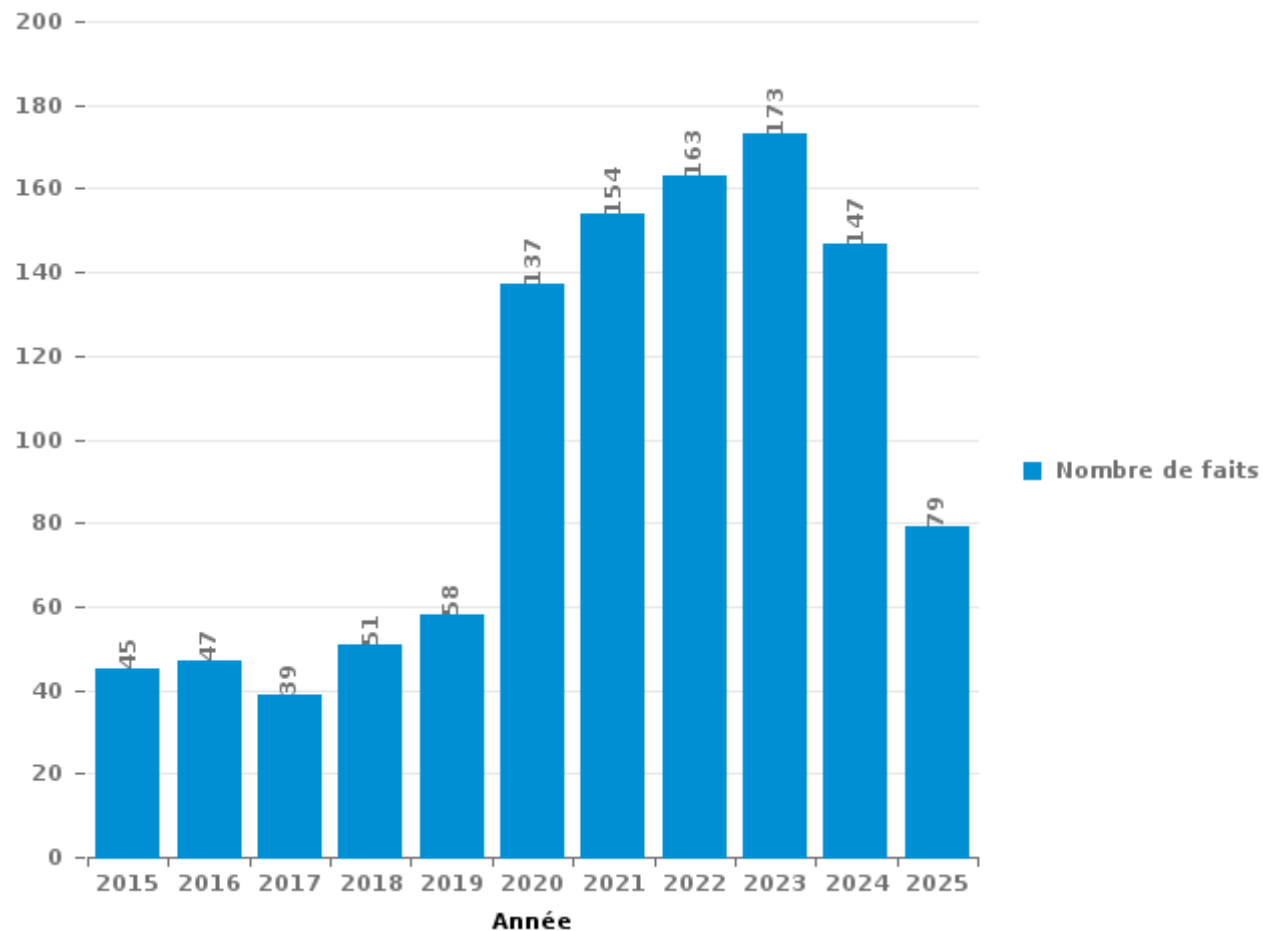
Londerzeel

PARTIE III : ICT



Londerzeel

Nombre total de délits avec un élément ICT/online, depuis 2015





Criminalité ICT/online au sens strict

Infractions (exhaustif)

	2015	2016	2017	2018	2019	2020	2021	2022	2023	2024	2025
Code pénal social: Infr. contre foi publique en droit pénal social: Faux en informatique							1				
Criminalité informatique: Faux en informatique:	2	1				2	6	11	6	5	3
Criminalité informatique: Fraude informatique:	6	9	5	6	23	62	70	77	83	71	45
Criminalité informatique: Hacking:	2	2	2	3	3	7	3	10	7	5	6
Criminalité informatique: Sabotage:				1	1		1	7	2	2	1
Infr. contre l'autorité publique: Refus de coopération (informatique et télécom):						1					
Total:	10	12	7	10	27	72	81	105	98	83	55

Figures criminelles (à considérer spécifiquement – ne pas additionner avec d'autres éléments – risque de double comptage!)

	2015	2016	2017	2018	2019	2020	2021	2022	2023	2024	2025
Fraude de cartes de paiements	3	6	3		4	5	11	12	16	11	2
Phishing				1	2	39	51	34	24	34	20
Ransomware				1	1			1		1	
Shouldersurfing									2		
Skimming	1							1	3	1	



Criminalité ICT/online au sens large

Infractions (uniquement si code-fait existe)

	2015	2016	2017	2018	2019	2020	2021	2022	2023	2024	2025
Fraude: Escroquerie: Fraude par internet	26	14	30	36	19	48	57	46	53	39	28
Infr. contre autres valeurs morales et sentiments: Cyberlokkung (leurre de mineur par ICT):						1		1			
Infr. contre les moeurs: Grooming (contact par ICT avec mineur < 16 ans):		1	1								
Infr. contre les moeurs: Incitation à la débauche: Publicité par ICT pour débauche						1					
Infr. contre les moeurs: Voyeurisme: Diffusion enregistrement nudité ou intimité		2					2				
Total:	26	17	31	36	19	50	59	47	53	39	28

Figures criminelles (à considérer spécifiquement – ne pas additionner avec d'autres éléments – risque de double comptage!)

	2015	2016	2018	2019	2020	2021	2022	2023	2024
Cyberharcèlement	9	4	4	9	10	16	10	18	13

STATISTIQUES POLICIERES DE CRIMINALITE

LIEU DE PERPETRATION: COMMUNE

Londerzeel

PARTIE IV : DESTINATION LIEU



Londerzeel

Vol et extorsion

	2000	2015	2016	2017	2018	2019	2020	2021	2022	2023	2024	2025
Habitation: maison	77	88	67	58	60	66	64	53	63	75	61	13
Magasin	29	31	28	28	39	26	44	45	50	32	39	11
Voie publique	57	26	23	28	29	31	18	31	20	27	16	10
Parking	38	14	17	13	13	9	7	9	16	8	11	4
Habitation: allée	13	18	16	10	15	13	12	23	6	4	8	2
Habitation: dépendances	9	11	12	5	17	24	6	11	11	9	16	3
Entreprise	30	20	17	5	9	10	5	7	10	8	1	4
Inconnue	13	18	25	13	18	13	4	6	2	4	9	1
Station de bus / métro et gare de chemin de fer	20	14	24	11	11	6	7	3	6	4	5	2
Moyen de transport: voiture	3	35	11	15	7	7	8	7		2	6	
Habitation: non précisée	3	11	8	12	13	5	6	8	9	7	13	2
Emplacement de vélo	2	2	10	8	11	12	6	12	12	8	4	1
Horeca	18	10	8	4	15	9	3	4	10	3	1	1
Habitation: garage	9	7	7	1	12	10	5	7	9	4	4	3
Institution d'enseignement	16	3	4	8	8	7	8	2	8	6	2	3
Habitation: appartement	2	5	2	4	7	6	7	7	7	4	13	2
Chantier	1	4	9	4	5	10	4	4	3	8	3	1
Culture et loisirs	17	2	8	1	9	3	1	3	6	2		
Autre	3	6	9	3	5	8	3	3	3	3	1	2
Infrastructure sportive	12	4	4	2		1		2	5	2	1	1
Maison de repos	1	4		3	2	5	3	8	2	1	1	1
Terrain	3	6	1	2	2		2	2	4	2	3	2
Moyen de transport: camion	1	4	4	8	2	1	3	1		2		
Service public		4	3	5	1	1	1	2	2	1	2	1
Stade	3	1	4	1	1	7	3	1				
Moyen de transport: autre		2	3	2	2	2	3	1	1		2	
Service	1	4	2	1	1	1	3	1	2	1		
Habitation: autre	3			2		2	1	5	1	2		
Aéroport		6	1									
Médecin / dentiste / pharmacien			1	2	1	1			1	1		
Moyen de transport: autobus / autocar	1					4			1	1		
Bâtiment administratif	2	1				1		2				
Edifice religieux / lieu du culte	3		2								1	
Banque / institution financière	2			1	1						1	
Moyen de transport: train / tram / métro			1	1				1		2		
Arrêt de bus / tram	1		2									
Station essence	1			2								
Cimetière			1						1			
Guichet automatique			1									
Total	394	361	335	263	316	301	237	271	271	233	224	70

FPF/DGR/DRI/BIPOL - Statistiques policières de criminalité (date de clôture: 31/10/2025)
 Les données pour les années 2001 jusqu'à 2014 ne sont plus publiées mais restent disponibles sur demande auprès du service BIPOL.
 Les données pour 2025 ne concernent que le 1er semestre.



Londerzeel

Dégradation de la propriété

	2000	2015	2016	2017	2018	2019	2020	2021	2022	2023	2024	2025
Voie publique	28	28	20	13	25	19	16	26	20	20	18	5
Habitation: résidence principale	23	12	12	7	2	13	13	8	11	6	10	8
Parking	7	6	11	14	12	18	10	11	15	4	6	1
Habitation: allée	8	6	3	2	3	3	3	4	8	9	5	1
Inconnue	3	7	5	5	5	3	4	1	1	4	1	1
Terrain	11	3	1	1	9	5	2	3	1		3	1
Habitation: non précisée	5	6	3	1	2	2	4	1	1	4	2	3
Habitation: jardin	9	2		1	5	3	3	3		2	1	1
Moyen de transport: voiture	3	3	5		3	1	1	2		2	1	
Institution d'enseignement	7		2			2			4	3		1
Autre		2	2	1	1	3		1		4	2	
Culture et loisirs	5		1		2	1	1	1	2	1	2	
Moyen de transport: autre		3	2	1	1	3		1	1	2	1	
Horeca	3		3	1	1	1	1		2		1	1
Entreprise	1	3		1	2	3				1	1	1
Bâtiment administratif		2		1		1		6	1		1	
Habitation: garage	4		1	1		1		2			2	1
Infrastructure sportive					1	1	1	3	3	2		1
Chantier		2		1		3	2			1	1	
Habitation: dépendances	2	3					2	2		1		
Service public	2	1	1					1	1	1	1	
Arrêt de bus / tram				1	1	1		3	1			
Station de bus / métro et gare de chemin de fer	1			2			2		1			1
Habitation: résidence secondaire	2			1				1		1		1
Magasin	2			2		1					1	
Bureau de police			1	2	1	1						
Service				1		1				1		2
Stade		2			2	1						
Emplacement de vélo			2							2		
Cimetière		1	2									
Banque / institution financière			1							1		
Edifice religieux / lieu du culte								1				
Maison de débauche						1						
Médecin / dentiste / pharmacien	1											
Total	127	92	78	60	78	92	65	81	73	72	60	30

FPF/DGR/DRI/BIPOL - Statistiques policières de criminalité (date de clôture: 31/10/2025)

Les données pour les années 2001 jusqu'à 2014 ne sont plus publiées mais restent disponibles sur demande auprès du service BIPOL.

Les données pour 2025 ne concernent que le 1er semestre.



Londerzeel

Infractions contre l'intégrité physique

	2000	2015	2016	2017	2018	2019	2020	2021	2022	2023	2024	2025
Habitation	21	16	25	20	33	35	34	19	16	23	30	21
Voie publique	18	11	18	6	9	11	17	15	18	16	21	15
Inconnue	3	5	6	10	1	3		3	2		4	
Culture et loisirs	3	2	3	4	3	2	3	3	3	7	2	1
Horeca	5	6		3		2		6	3	2	2	3
Institution d'enseignement	4	2	4	1		3	3		2	2	2	2
Parking	1	2	2		2		2	4	4	2	2	1
Entreprise	4	1	2	1				1		4	2	2
Habitation: allée	1	3			1	1		2	1	1	1	1
Autre	1	1				1	1	2	1	1		1
Station de bus / métro et gare de chemin de fer			3				1		2	2		1
Terrain	2	1	2			1						3
Habitation: jardin	1			1			3	2		1		
Magasin			2		1	2		1				1
Infrastructure sportive		1										1
Maison de repos				1	1	1		2		1		
Service public					1	1		1		1	1	1
Service		1								2	1	
Arrêt de bus / tram				1	1		1					
Stade	1	1		1								
Bureau de police						1				1		
Moyen de transport: train / tram / métro		1							1			
Moyen de transport: autobus / autocar			1									
Moyen de transport: autre		1										
Station essence					1							
Total	65	55	68	49	54	64	65	61	53	66	73	53

FPF/DGR/DRI/BIPOL - Statistiques policières de criminalité (date de clôture: 31/10/2025)

Les données pour les années 2001 jusqu'à 2014 ne sont plus publiées mais restent disponibles sur demande auprès du service BIPOL.

Les données pour 2025 ne concernent que le 1er semestre.

STATISTIQUES POLICIERES DE CRIMINALITE

LIEU DE PERPETRATION: COMMUNE

Londerzeel

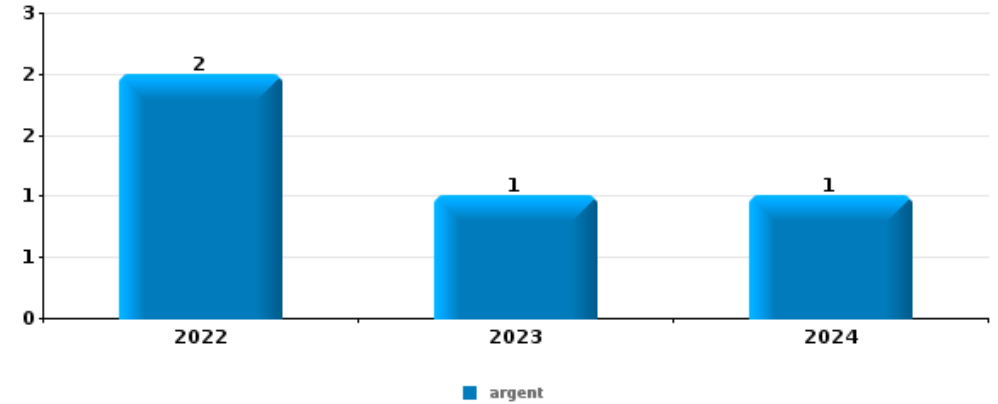
PARTIE V : OBJETS ET MOYENS DE TRANSPORT



Londerzeel

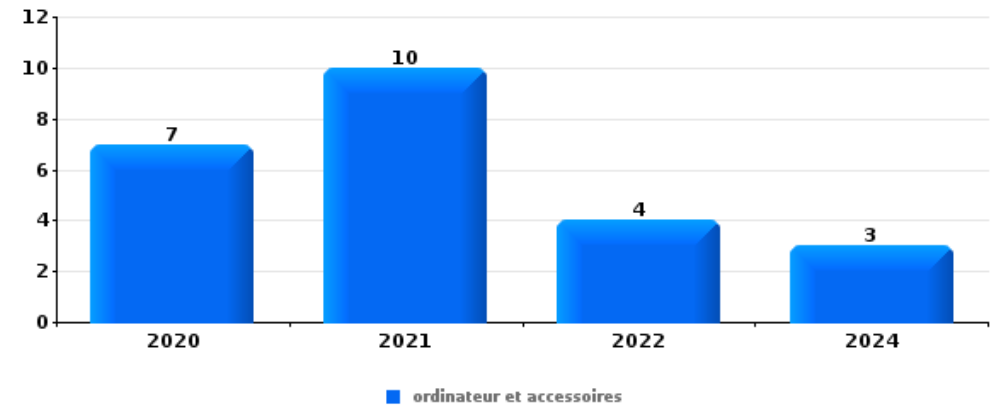
Vol à main armée

Top 5 Objets volés (sbd nombre de faits)		2020	2021	2022	2023	2024	2025
1	argent			2	1	1	
2	carte bancaire / carte de crédit					1	
2	GSM et accessoires				1		



Vol dans ou sur un véhicule

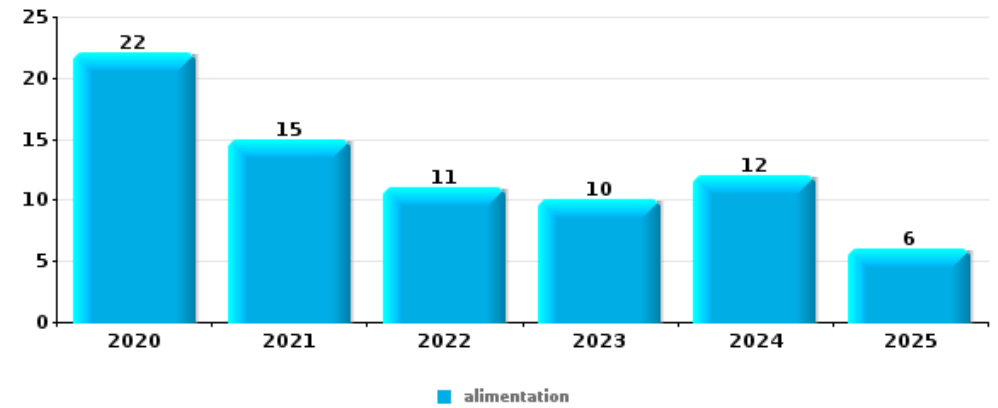
Top 5 Objets volés (sbd nombre de faits)		2020	2021	2022	2023	2024	2025
1	ordinateur et accessoires	7	10	4		3	
2	argent	5	8	4	3	2	
2	pièce de moyen de transport	3	5	7		5	2
4	outillage	2	4	1	6	2	4
5	GSM et accessoires	1	8	5	2		
5	permis de conduire	2	5	6	2	1	





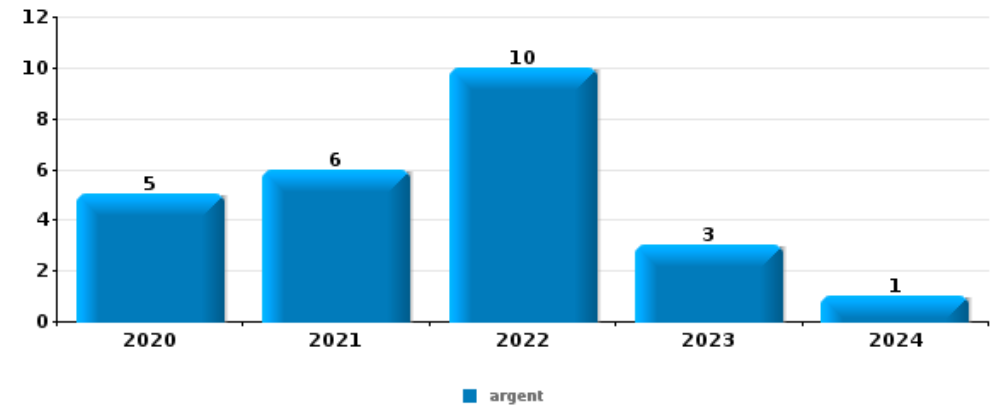
Vol à l'étalage

Top 5 Objets volés (sbd nombre de faits)		2020	2021	2022	2023	2024	2025
1	alimentation	22	15	11	10	12	6
2	parfum / produit de beauté	2	4	10	3	14	2
3	tabac	9	14	7	2	2	
4	multimédia	3	3	6	4	1	
5	bijouterie / montre	1	2	4	3	3	



Cambrilage ds entreprise ou commerce

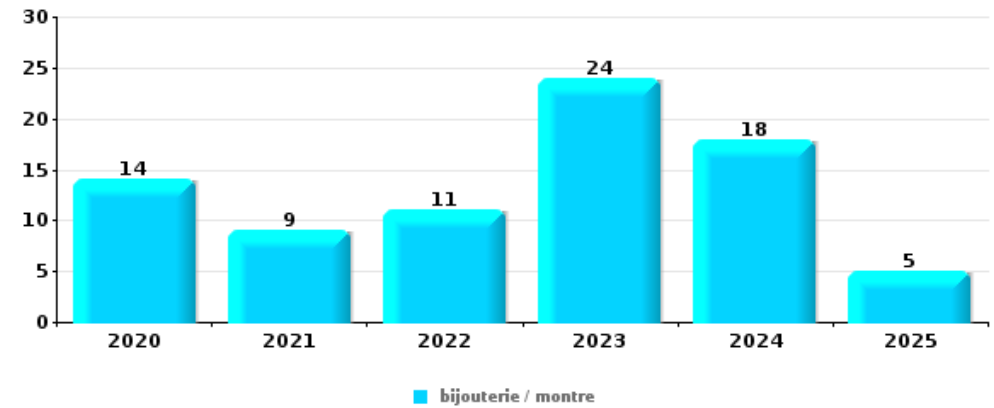
Top 5 Objets volés (sbd nombre de faits)		2020	2021	2022	2023	2024	2025
1	argent	5	6	10	3	1	
2	outillage		1	1	1	1	2
3	alimentation	1	1		1		1
4	coffre-fort / coffret (argent) / caisse		1	1	1		
4	matériaux de construction / de chantier	1	1				1





Cambriolage dans habitation

Top 5 Objets volés (sbd nombre de faits)		2020	2021	2022	2023	2024	2025
1	bijouterie / montre	14	9	11	24	18	5
2	argent	18	8	12	15	15	4
3	ordinateur et accessoires	5	3	5	2	2	1
4	clé		3	2	5	3	3
5	multimédia	1	4	3	4	1	1



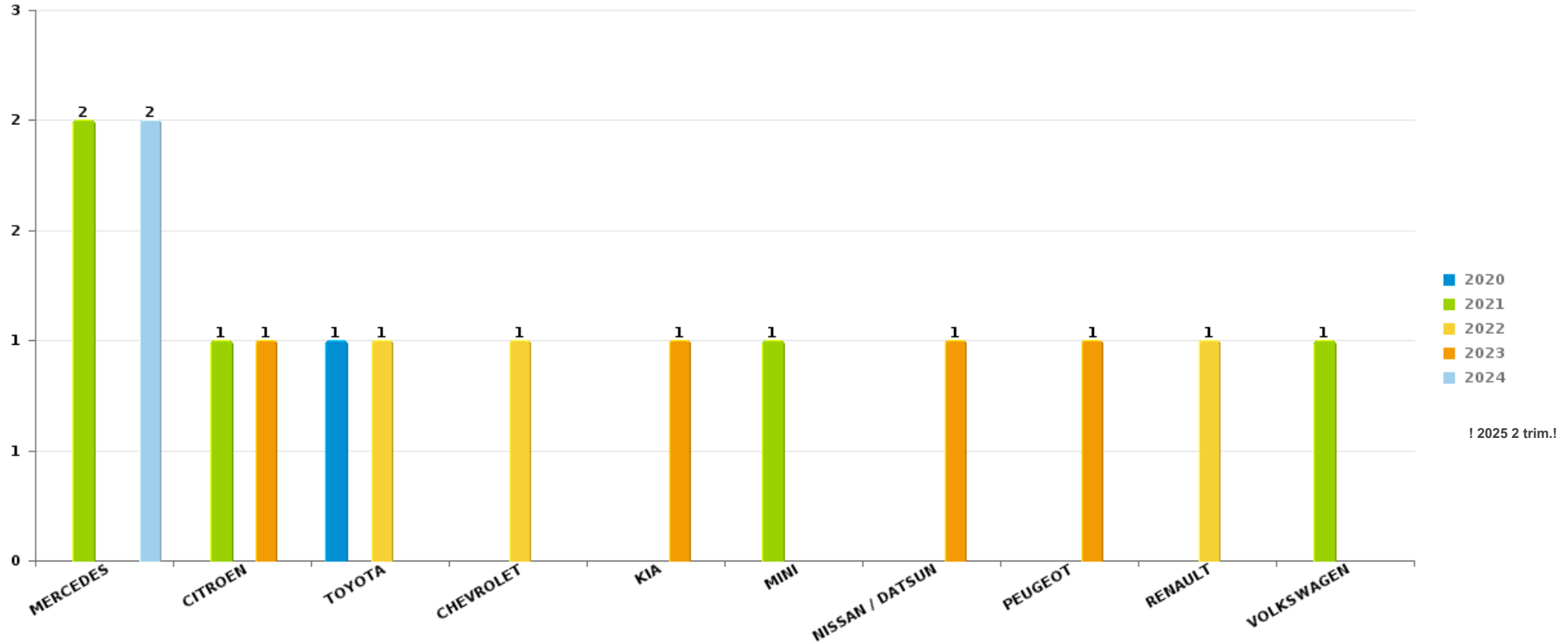
Remarque: en ce qui concerne les objets, aucun total n'est reproduit étant donné que plusieurs objets peuvent avoir été volés lors d'un même fait.



Londerzeel

Vol de voiture

Nombre de voitures volées par marque (Top 5)



STATISTIQUES POLICIERES DE CRIMINALITE

LIEU DE PERPETRATION: COMMUNE

Londerzeel

PARTIE VI : SUSPECTS



Partie 1: Niveau FAITS (comptage du nombre de faits pour lesquels un certain type de suspect est impliqué)

1.1. Nombre d'infractions selon le sexe des suspects identifiés (par catégorie principale)

Étant donné que, tant un suspect identifié masculin qu'un suspect identifié féminin peuvent être impliqués lors d'un même fait, il est possible que la somme des colonnes «Hommes» et «Femmes» soit supérieure à la valeur de la colonne «Total...» (voir également la note méthodologique)

Londerzeel

2025

Catégorie principale / Sexe	Nombre total de faits avec au moins 1 suspect	Hommes	%	Femmes	%
Drogues	30	27	90,0%	3	10,0%
Registre de population	25	17	68,0%	11	44,0%
Infr. contre l'intégrité physique	18	17	94,4%	2	11,1%
Ivresse et alcool	11	10	90,9%	1	9,1%
Vol et extorsion	9	7	77,8%	3	33,3%
Législation sur les étrangers	8	7	87,5%		
Dégradation de la propriété	6	5	83,3%	1	16,7%
Fraude	6	5	83,3%	3	50,0%
Infr. contre la sécurité publique	6	6	100,0%	1	16,7%
Infr. contre autres valeurs morales et sentiments	4	2	50,0%	2	50,0%
Infr. contre l'autorité publique	4	4	100,0%		
Carte d'identité	3	3	100,0%		
Protection de la jeunesse	3	2	66,7%	1	33,3%
Armes et explosifs	2	2	100,0%		
Infr. contre la foi publique	2	1	50,0%		
Criminalité informatique	1	1	100,0%		

CRIMINALITE ENREGISTREE: SUSPECTS



Catégorie principale / Sexe	Nombre total de faits avec au moins 1 suspect	Hommes	%	Femmes	%
Environnement	1	1	100,0%		
Travail	1	1	100,0%		
Total	140	118	84,3%	28	20,0%



1.2. Nombre d'infractions selon le sexe des suspects identifiés (par figure criminelle)

Étant donné que, tant un suspect identifié masculin qu'un suspect identifié féminin peuvent être impliqués lors d'un même fait, il est possible que la somme des colonnes «Hommes» et «Femmes» soit supérieure à la valeur de la colonne «Total...» (voir également la note méthodologique)

Londerzeel

2025

FC Cambrilage

Figure criminelle / Sexe	Nombre total de faits avec au moins 1 suspect identifié	Hommes	%	Femmes	%
Cambrilage ds entreprise ou commerce	1	1	100,0%	1	100,0%
Cambrilage dans bâtiment (total)	1	1	100,0%	1	100,0%
Total	PA	PA	PA	PA	PA

FC Vol autre

Figure criminelle / Sexe	Nombre total de faits avec au moins 1 suspect identifié	Hommes	%	Femmes	%
Vol avec violence sans arme	1	1	100,0%		
Vol à l'étalage	6	4	66,7%	2	33,3%
Total	PA	PA	PA	PA	PA

Criminalité ICT

Figure criminelle / Sexe	Nombre total de faits avec au moins 1 suspect identifié	Hommes	%
Phishing	1	1	100,0%
Total	PA	PA	PA

CRIMINALITE ENREGISTREE: SUSPECTS



FC Autre

Figure criminelle / Sexe	Nombre total de faits avec au moins 1 suspect identifié	Hommes	%
Violence contre les métiers d'intérêt général	1	1	100,0%
Dégradation de voiture	2	2	100,0%
Rixe au couteau	1	1	100,0%
Total	PA	PA	PA

PH Violence intrafamiliale (VIF)

Figure criminelle / Sexe	Nombre total de faits avec au moins 1 suspect identifié	Hommes	%	Femmes	%
VIF: physique, dans le couple	3	3	100,0%		
VIF: physique, envers des descendants	1			1	100,0%
VIF: physique, envers d'autres membres	3	3	100,0%		
VIF: psychique, dans le couple	1			1	100,0%
VIF: psychique, envers des descendants	1			1	100,0%
VIF: économique, envers d'autres membres	1	1	100,0%		
Total	PA	PA	PA	PA	PA

PH Drogues

Figure criminelle / Sexe	Nombre total de faits avec au moins 1 suspect identifié	Hommes	%
Vente de cocaïne	2	2	100,0%
Vente de drogues synthétiques	1	1	100,0%
Total	PA	PA	PA

CRIMINALITE ENREGISTREE: SUSPECTS



PH Trafic d'armes

Figure criminelle / Sexe	Nombre total de faits avec au moins 1 suspect identifié	Hommes	%
Commerce et production d'arme non à feu	1	1	100,0%
Total	PA	PA	PA

PH Violence dans l'espace public

Figure criminelle / Sexe	Nombre total de faits avec au moins 1 suspect identifié	Hommes	%	Femmes	%
Violence physique (transport public)	1	1	100,0%		
Violence physique (voie publique)	7	7	100,0%	1	14,3%
Violence physique (endroit accessible au public)	2	2	100,0%		
Violence psychique (voie publique)	3	3	100,0%		
Vol avec violence sans arme (voie publique)	1	1	100,0%		
Total	PA	PA	PA	PA	PA

PH Autre

Figure criminelle / Sexe	Nombre total de faits avec au moins 1 suspect identifié	Hommes	%
Fraude à l'identité	1	1	100,0%
Total	PA	PA	PA



1.3. Nombre d'infractions selon l'âge des suspects identifiés (par catégorie principale)

Étant donné que, tant un suspect identifié mineur qu'un suspect identifié majeur peuvent être impliqués lors d'un même fait, il est possible que la somme des colonnes «Mineur» et «Majeur» soit supérieure à la valeur de la colonne «Total...» (voir également la note méthodologique)

Londerzeel

2025

Catégorie principale / Âge	Nombre total de faits avec au moins 1 suspect identifié	Mineur	%	Majeur	%
Drogues	30	2	6,7%	28	93,3%
Registre de population	25			25	100,0%
Infr. contre l'intégrité physique	18	3	16,7%	16	88,9%
Ivresse et alcool	11			11	100,0%
Vol et extorsion	9	3	33,3%	6	66,7%
Législation sur les étrangers	8	2	25,0%	6	75,0%
Dégradation de la propriété	6	2	33,3%	4	66,7%
Fraude	6	2	33,3%	5	83,3%
Infr. contre la sécurité publique	6	1	16,7%	5	83,3%
Infr. contre autres valeurs morales et sentiments	4			4	100,0%
Infr. contre l'autorité publique	4			4	100,0%
Carte d'identité	3	1	33,3%	2	66,7%
Protection de la jeunesse	3	3	100,0%		
Armes et explosifs	2			2	100,0%
Infr. contre la foi publique	2			2	100,0%
Criminalité informatique	1			1	100,0%
Environnement	1	1	100,0%		
Travail	1			1	100,0%
Total	140	20	14,3%	122	87,1%



1.4. Nombre d'infractions selon l'âge des suspects identifiés (par figure criminelle)

Étant donné que, tant un suspect identifié mineur qu'un suspect identifié majeur peuvent être impliqués lors d'un même fait, il est possible que la somme des colonnes «Mineur» et «Majeur» soit supérieure à la valeur de la colonne «Total...» (voir également la note méthodologique)

Londerzeel

2025

FC Cambriolage

Figure criminelle / Âge	Nombre total de faits avec au moins 1 suspect identifié	Majeur	%
Cambriolage ds entreprise ou commerce	1	1	100,0%
Cambriolage dans bâtiment (total)	1	1	100,0%
Total	PA	PA	PA

FC Vol autre

Figure criminelle / Âge	Nombre total de faits avec au moins 1 suspect identifié	Mineur	%	Majeur	%
Vol avec violence sans arme	1	1	100,0%		
Vol à l'étalage	6	2	33,3%	4	66,7%
Total	PA	PA	PA	PA	PA

Criminalité ICT

Figure criminelle / Âge	Nombre total de faits avec au moins 1 suspect identifié	Majeur	%
Phishing	1	1	100,0%
Total	PA	PA	PA

CRIMINALITE ENREGISTREE: SUSPECTS



FC Autre

Figure criminelle / Âge	Nombre total de faits avec au moins 1 suspect identifié	Mineur	%	Majeur	%
Violence contre les métiers d'intérêt général	1			1	100,0%
Dégradation de voiture	2			2	100,0%
Rixe au couteau	1	1	100,0%	1	100,0%
Total	PA	PA	PA	PA	PA

PH Violence intrafamiliale (VIF)

Figure criminelle / Âge	Nombre total de faits avec au moins 1 suspect identifié	Majeur	%
VIF: physique, dans le couple	3	3	100,0%
VIF: physique, envers des descendants	1	1	100,0%
VIF: physique, envers d'autres membres	3	3	100,0%
VIF: psychique, dans le couple	1	1	100,0%
VIF: psychique, envers des descendants	1	1	100,0%
VIF: économique, envers d'autres membres	1	1	100,0%
Total	PA	PA	PA

PH Drogues

Figure criminelle / Âge	Nombre total de faits avec au moins 1 suspect identifié	Majeur	%
Vente de cocaïne	2	2	100,0%
Vente de drogues synthétiques	1	1	100,0%
Total	PA	PA	PA

PH Trafic d'armes

Figure criminelle / Âge	Nombre total de faits avec au moins 1 suspect identifié	Majeur	%
Commerce et production d'arme non à feu	1	1	100,0%
Total	PA	PA	PA

CRIMINALITE ENREGISTREE: SUSPECTS



PH Violence dans l'espace public

Figure criminelle / Âge	Nombre total de faits avec au moins 1 suspect identifié	Mineur	%	Majeur	%
Violence physique (transport public)	1	1	100,0%		
Violence physique (voie publique)	7	1	14,3%	7	100,0%
Violence physique (endroit accessible au public)	2	1	50,0%	1	50,0%
Violence psychique (voie publique)	3			3	100,0%
Vol avec violence sans arme (voie publique)	1	1	100,0%		
Total	PA	PA	PA	PA	PA

PH Autre

Figure criminelle / Âge	Nombre total de faits avec au moins 1 suspect identifié	Majeur	%
Fraude à l'identité	1	1	100,0%
Total	PA	PA	PA



Partie 2: Niveau SUSPECTS-FAIT (comptage du nombre de combinaisons suspect-fait)

2.1. Nombre de suspects-fait selon le sexe des suspects identifiés (TOP 5 des catégories principales)

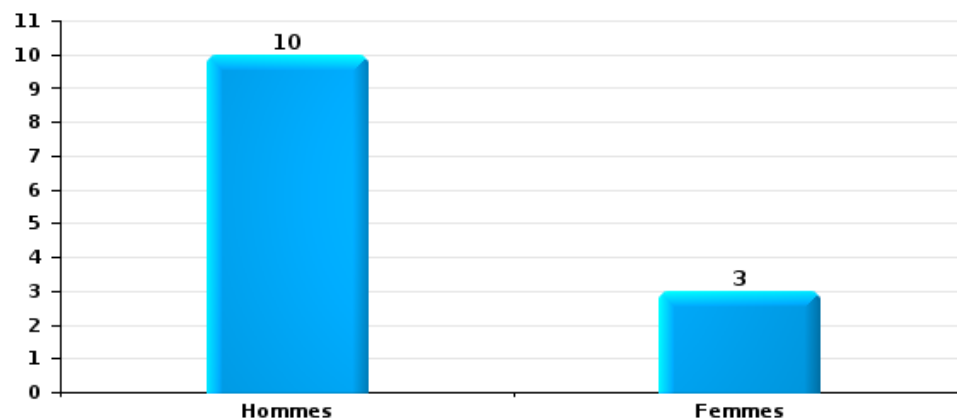
Lorsqu'un même suspect a commis plusieurs faits durant la période considérée, il est aussi comptabilisé plusieurs fois (voir également la note méthodologique)

Londerzeel

2025

Vol et extorsion

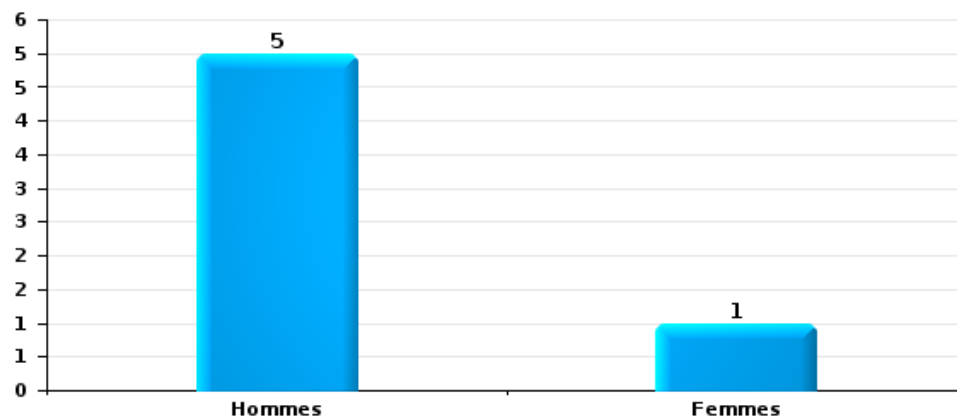
Nombre de suspects-fait selon le sexe





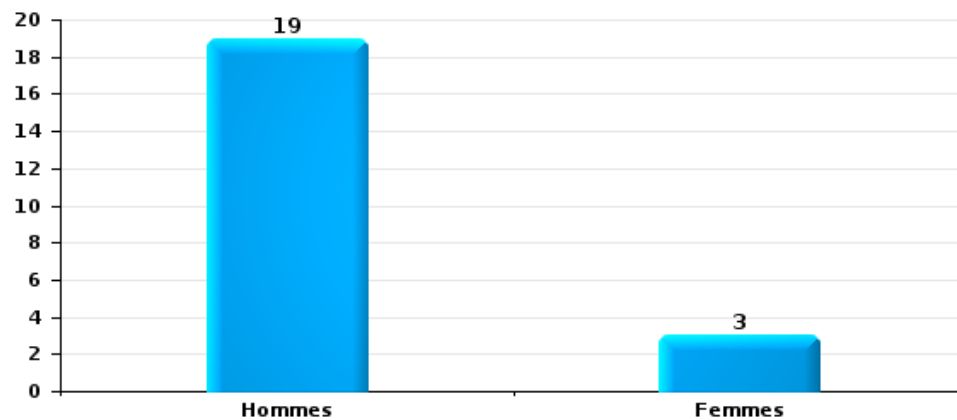
Dégradation de la propriété

Nombre de suspects-fait selon le sexe



Infr. contre l'intégrité physique

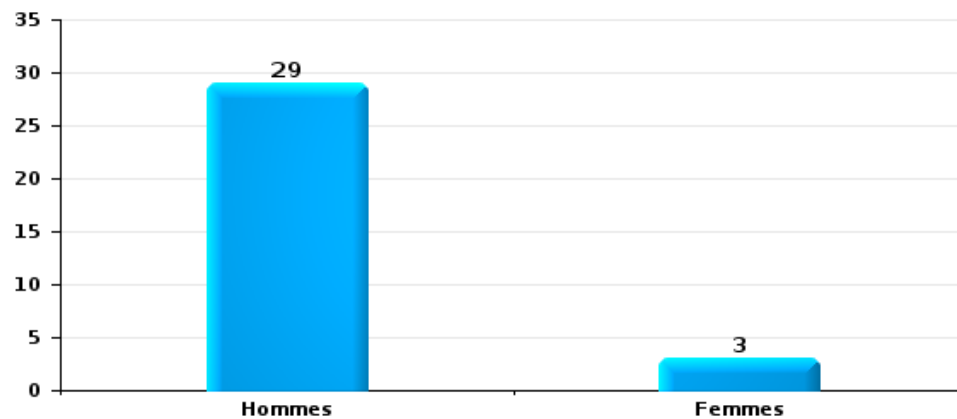
Nombre de suspects-fait selon le sexe





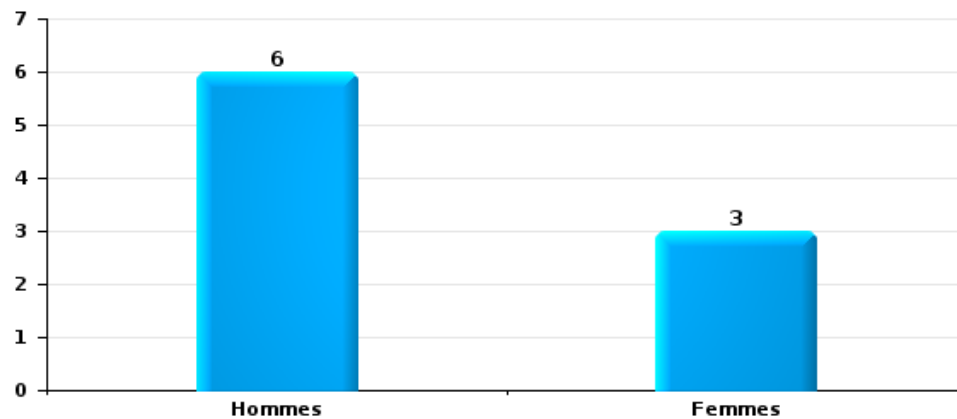
Drogues

Nombre de suspects-fait selon le sexe



Fraude

Nombre de suspects-fait selon le sexe





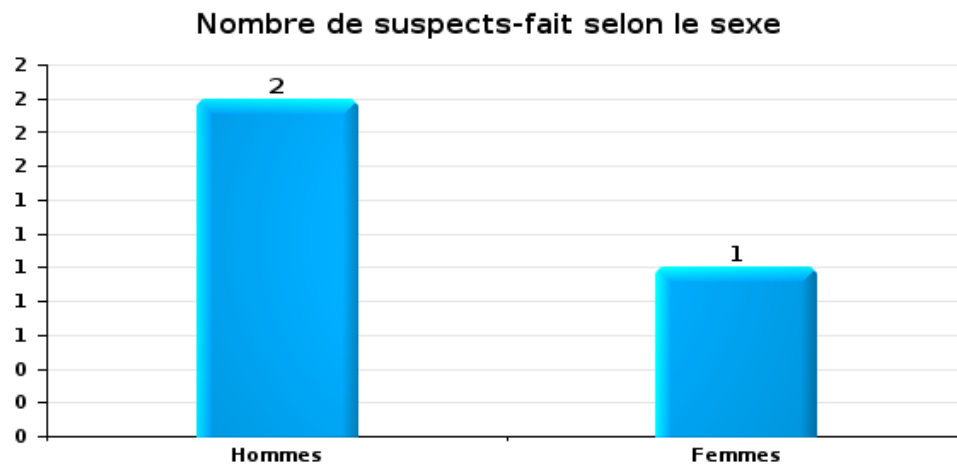
2.2. Nombre de suspects-fait selon le sexe des suspects identifiés (TOP 5 des figures criminelles)

Lorsqu'un même suspect a commis plusieurs faits durant la période considérée, il est aussi comptabilisé plusieurs fois (voir également la note méthodologique)

Londerzeel

2025

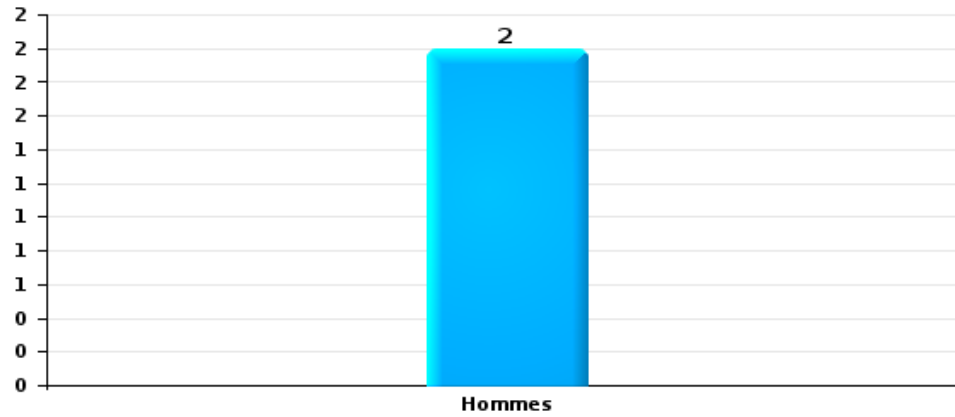
Cambriolage dans bâtiment (total)





Dégradation de voiture

Nombre de suspects-fait selon le sexe





2.3. Nombre de suspects-fait selon l'âge des suspects identifiés (TOP 5 des catégories principales)

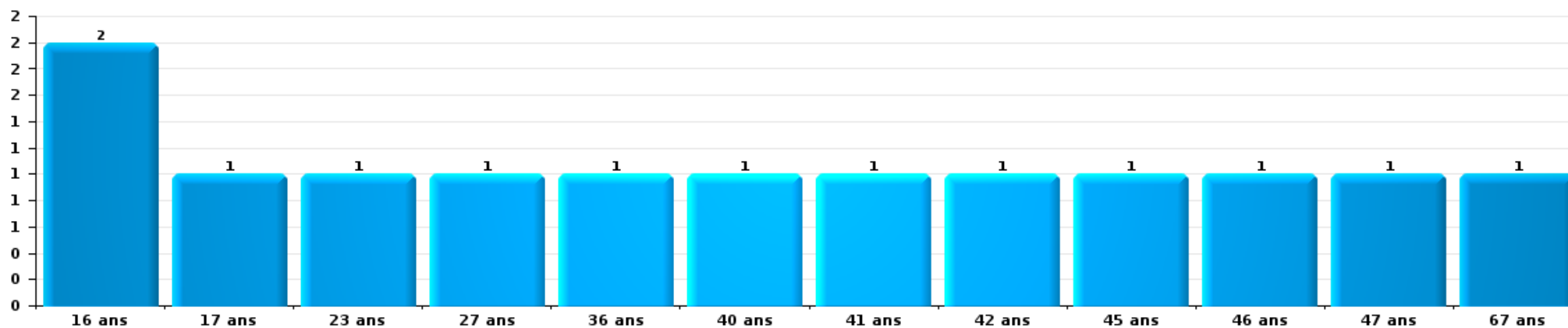
1) Lorsqu'un même suspect a commis plusieurs faits durant la période considérée, il est aussi comptabilisé plusieurs fois, qu'il ait le même âge ou non – 2) Les suspects au-dessous de 14 ans et à partir de 90 ans ne sont pas repris dans le tableau (voir également la note méthodologique)

Londerzeel

2025

Vol et extorsion

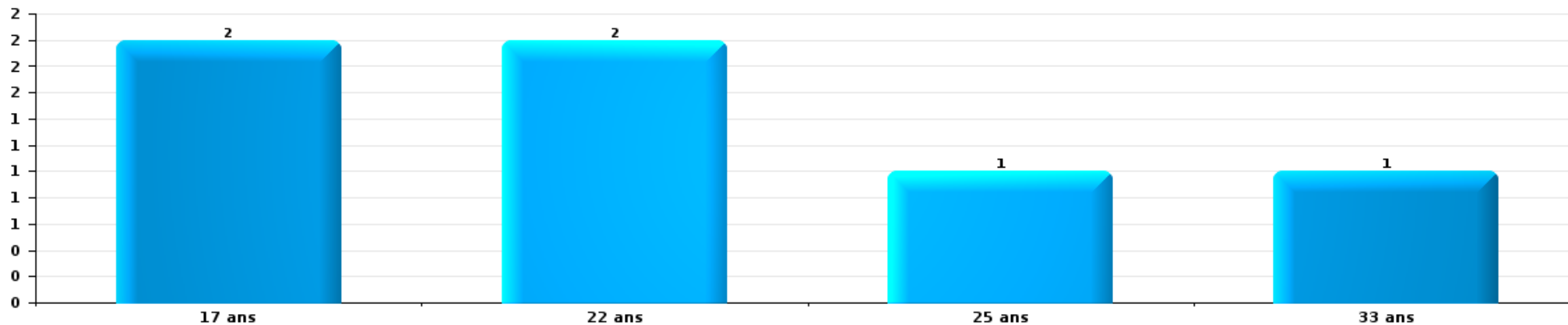
Nombre de suspects-fait par âge (chronologique)





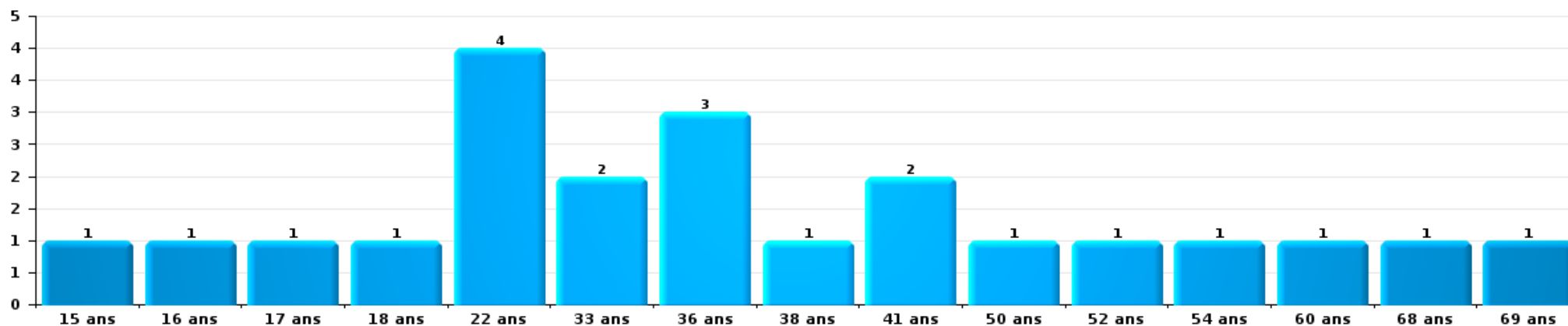
Dégradation de la propriété

Nombre de suspects-fait par âge (chronologique)



Infr. contre l'intégrité physique

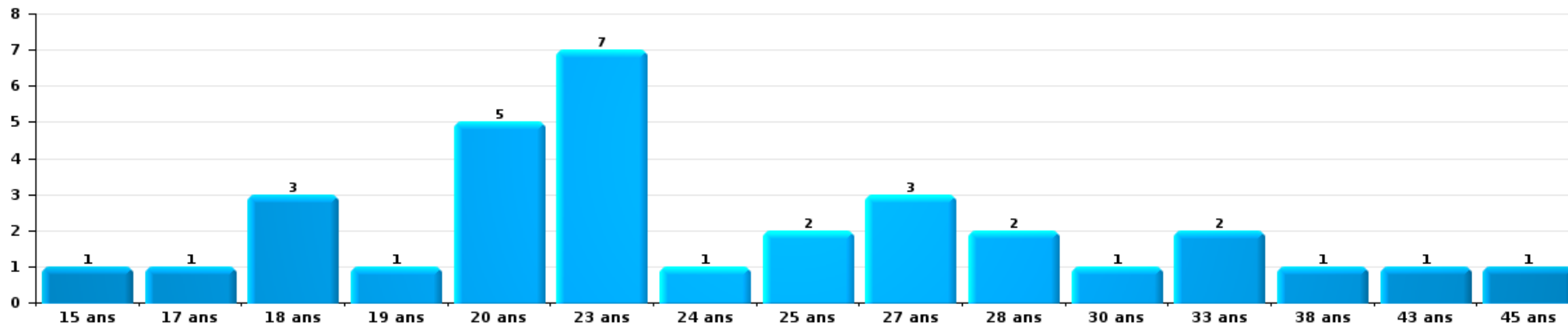
Nombre de suspects-fait par âge (chronologique)





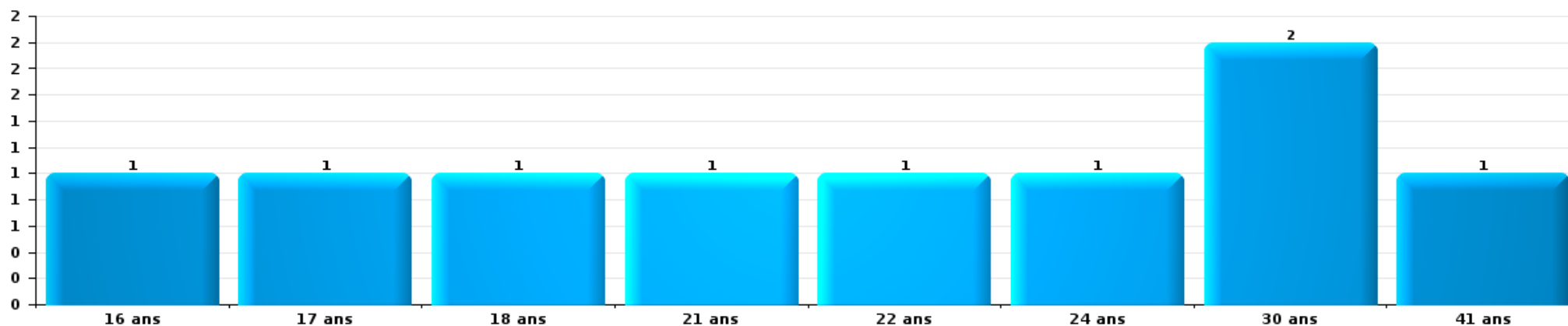
Drogues

Nombre de suspects-fait par âge (chronologique)



Fraude

Nombre de suspects-fait par âge (chronologique)





2.4. Nombre de suspects-fait selon l'âge des suspects identifiés (TOP 5 des figures criminelles)

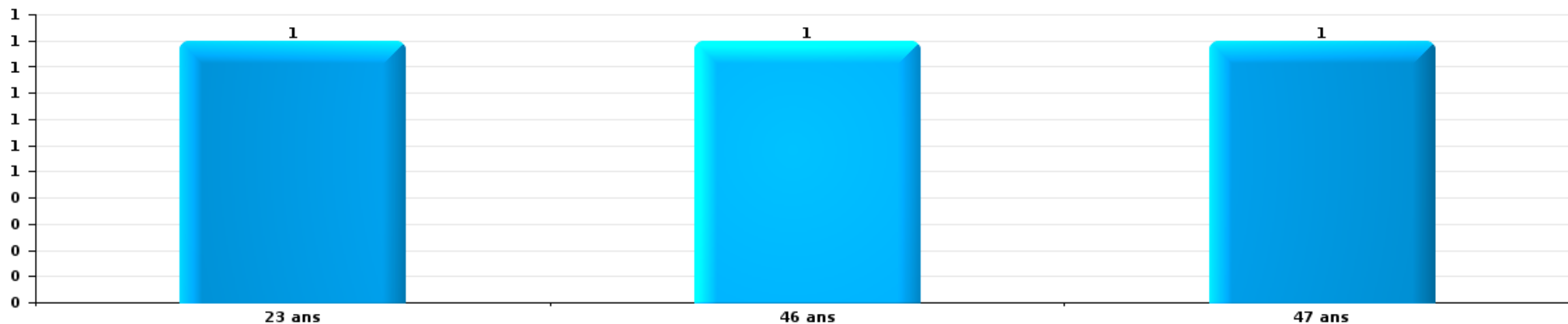
1) Lorsqu'un même suspect a commis plusieurs faits durant la période considérée, il est aussi comptabilisé plusieurs fois, qu'il ait le même âge ou non – 2) Les suspects au-dessous de 14 ans et à partir de 90 ans ne sont pas repris dans le tableau (voir également la note méthodologique)

Londerzeel

2025

Cambrilage dans bâtiment (total)

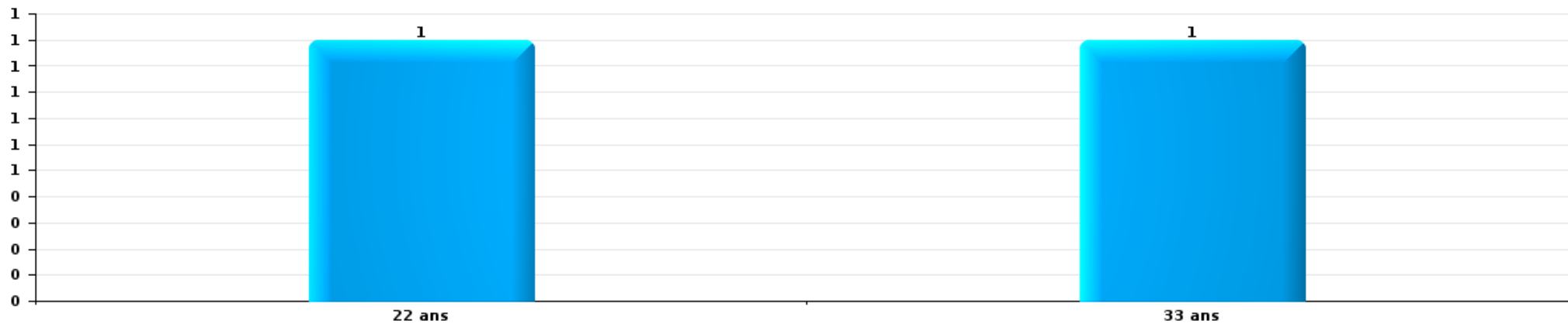
Nombre de suspects-fait par âge (chronologique)





Dégradation de voiture

Nombre de suspects-fait par âge (chronologique)



STATISTIQUES POLICIERES DE CRIMINALITE

LIEU DE PERPETRATION: COMMUNE

Londerzeel

***ANNEXE I: DETAIL PAR CATEGORIE DE DELIT
CODE PENAL***



Londerzeel

Infraction Code pénal

Infr. contre l'intégrité physique

			2000	2015	2016	2017	2018	2019	2020	2021	2022	2023	2024	2025
Assassinat	Parricide (assassinat)	Tent.						1						
	Assassinat - police/gard. de prison/corps sécurité	Tent.											1	
	Autres	Acc.									1			
		Tent.				1								
	Sous-total					1	1				1		1	
Meurtre	Autres	Tent.			1					1	1	1	1	1
		Sous-total			1					1	1	1	1	1
Torture et maltraitance	Torture	Acc.		1										
		Sous-total		1										
Coups et/ou blessures vol. en sphère familiale	Entre partenaires ou ex-partenaires	Acc.	3	13	14	15	17	23	20	15	11	15	17	17
	Lors d'un différend familial en général	Acc.	11											
		Tent.	1											
	Par les parents envers un mineur	Acc.		2	4	1	2	1	1	2	2	2	4	1
		Tent.											1	
	Envers les parents	Acc.	1	1	4	4	6	3	3				1	2
		Tent.			1									
	Envers d'autres ascendants directs ou collatéraux	Acc.		1	1	2	1	2	1	3			1	1
Sous-total			16	17	24	22	26	29	25	20	13	19	24	21
Coups et/ou blessures vol. hors sphère familiale	Bagarres (=coups réciproques)	Acc.	5	5	5	1	6	10	7	13	9	6	12	4
	Coups envers fonctionnaire de police	Acc.							1	1			3	2
		Tent.	1											
	Envers un mineur par une pers. ayant autorité	Acc.	2			1		1		1		1	1	1
	Envers un mineur qualité de l'auteur inconnue	Acc.	2	2	3	1	2	4	2	3	4	2	2	2
		Acc.				1							1	1
	Coups envers personnel transport public	Acc.			1						1	1	1	
	Coups envers personnel autre service public	Acc.		1										1
	Coups envers profession médicale	Acc.						1						
	Coups envers personnel institut d'enseignement	Acc.												1
	Coups envers personnel pompiers/protection civile	Tent.												1
	Non spécifié	Acc.	26	28	30	22	13	14	23	20	22	26	24	17
Tent.		1												
	Sous-total		37	36	39	26	21	31	33	37	36	40	43	28
Abstention coupable		Acc.			1									1
		Sous-total			1									1



Infr. contre l'intégrité physique

			2000	2015	2016	2017	2018	2019	2020	2021	2022	2023	2024	2025
Autres infr. volontaires. c/ l'intégrité phys.	Abandon d'enfant dans le besoin	Acc.	1											
	Administration substances nuisibles	Acc.								2				
	Entrave méchante à la circulation	Acc.	1	1	2		4		1			2	2	
	Voies de faits et violences légères	Acc.	4		1		1	1	2			1		
		Sous-total		6	1	3		5	1	3	2		3	2
Infr. involontaires contre l'intégrité physique	Coups et/ou blessures involontaires	Acc.	5				1	1	1		2		1	1
	Abstention d'entretien enfant/personne vulnérable	Acc.										1		
	Morsure de chien	Acc.				1		1	3	1		2	1	1
	Non spécifié	Acc.	1											
		Sous-total		6			1	1	2	4	1	2	3	2
Total			65	55	68	49	54	64	65	61	53	66	73	53



Infr. contre la liberté individuelle

		2000	2015	2016	2017	2018	2019	2020	2021	2022	2023	2024	2025
Prise d'otages	Acc.	1											
	Sous-total	1											
Enlèvement de mineur ou personne vulnérable	Enlèvement parental	Acc.			1					1		1	
	Sous-total				1					1		1	
Détention par un particulier	Acc.		2			2				1			
	Sous-total		2			2				1			
	Total	1	2		1	2				2		1	



Infr. contre les mœurs

			2000	2015	2016	2017	2018	2019	2020	2021	2022	2023	2024	2025
Viol n'ayant pas causé la mort	Victime < 10a	Acc.									1			
	Victime 10a - 14a	Acc.	1	1	1									
	Victime 14a - 16a	Acc.			1				1					
	Victime 16a - 18a	Acc.		1			1							
	Victime majeure	Acc.		1	1	3	1	1	2	1	1			
	Sous-total		1	3	3	3	2	1	3	1	2			
Viol n'ayant pas causé la mort (nvCPS)	Victime < 16a	Acc.									1	1		
	Victime 16a - 18a	Acc.											1	
	Victime majeure	Acc.									2			1
	Sous-total										3	1	1	1
Attentat à la pudeur avec violence / menace	Victime < 16a	Acc.			1	3								
	Victime majeure	Acc.		1				1		3				
	Sous-total			1	1	3		1		3				
Attentat à la pudeur sans violence / menace	Victime < 16a	Acc.	1	1	7	1			1	4				
	Victime 16a - 18a	Acc.					1			1				
	Victime âge inconnu	Tent.	1		1			4	1	1				
		Sous-total	2	1	8	1	1	4	4	2	6			
Attentat à la pudeur non spécifié	Acc.				1									
	Sous-total				1									
Atteinte intégrité sexuelle sans mort (nvCPS)	Victime < 16a	Acc.										4	5	
	Victime 16a - 18a	Acc.									1			1
	Victime majeure	Acc.									1		4	
	Sous-total										2	4	9	1
Atteinte intégrité sex.-indéterminé (nvCPS)	Acc.													1
	Sous-total													1
Pornographie infantine	Détention	Acc.			8	3		1			1			
	Distribution	Acc.		1	4	1	1	4	5					
	Sous-total			1	12	4	1	5	5		1			
Pornographie	Acc.						1		1					
	Sous-total						1		1					
Incitation à la débauche	Victime mineure	Acc.		1	4		1		2	2	1			
	Victime majeure	Acc.				1								
	Publicité par ICT pour débauche	Acc.							1					
	Non spécifié	Acc.			1									
	Sous-total		1	5	1	1			3	2	1			
Exploitation de la débauche d'autrui	Victime majeure	Acc.							2					
	Sous-total								2					



Infr. contre les mœurs

			2000	2015	2016	2017	2018	2019	2020	2021	2022	2023	2024	2025
Outrage public aux bonnes mœurs	Actions (exhibitionnisme, etc.)	Acc.	7	4	4	4	3	2	1	2	1			
		Acc.	2		3	3		1			1			
	Ecrits, images, objets	Tent.								1				
	Exhibitionnisme (nvCPS)	Acc.										3	3	
		Sous-total	9	4	7	7	3	3	1	3	2	3	3	
Voyeurisme	Observation/enregistrement de nudité ou intimité	Acc.				2				1				
	Diffusion enregistrement nudité ou intimité	Acc.			2					2				
		Sous-total			2	2				3				
Voyeurisme direct (nvCPS)	Victime majeure	Acc.										1		
		Sous-total										1		
Voyeurisme via moyen technique ou autre (nvCPS)	Victime < 16a	Acc.											1	
	Victime majeure	Acc.											1	
		Sous-total											2	
Diffusion de contenu à caractère sexuel (nvCPS)	Victime < 16a	Acc.										1	1	
	Victime majeure	Acc.								1				
		Sous-total								1	1	1		
Diffusion contenu sex. but méchant/lucrat. (nvCPS)	Victime < 16a	Acc.												1
	Victime majeure	Acc.										1	1	
		Sous-total										1	1	1
Grooming (contact par ICT avec mineur < 16 ans)		Acc.			1	1								
		Sous-total			1	1								
Grooming online - avec ICT (nvCPS)	Victime < 16a	Acc.											2	
	Victime 16a - 18a	Acc.											1	
		Sous-total											3	
Exploitation sexuelle mineurs-prostitution (nvCPS)	Incitation à la débauche/prostit. (nvCPS)	Acc.									1		1	
	Recrutement aux fins de débauche/prostit. (nvCPS)	Tent.											1	
		Sous-total									1		2	
Images d'abus sexuels de mineurs (nvCPS)	Production/diffusion images abus sexuels (nvCPS)	Acc.											6	
	Détention/acquisition images abus sexuels (nvCPS)	Acc.											2	
		Sous-total											8	
		Total	12	11	39	23	9	14	17	18	13	11	30	4



Infr. contre autres valeurs morales et sentiments

			2000	2015	2016	2017	2018	2019	2020	2021	2022	2023	2024	2025
Harcèlement	Harcèlement par téléphone (OLD)	Acc.	2											
		Acc.	1	10	14	9	20	22	14	26	19	19	18	11
		Sous-total	3	10	14	9	20	22	14	26	19	19	18	11
Violation du secret professionnel		Acc.			2			1						
		Sous-total			2			1						
Atteinte à l'honneur	Calomnie et diffamation	Acc.	3	3	3	4	4	7	4	6	2	4	6	3
	Déclaration calomnieuse	Acc.	1	1					1			1		
	Imputation calomnieuse	Acc.		1										
	Divulgation méchante	Acc.						1	1					
	Injures (Délit)	Acc.		1	2	3		3		4	3	1	1	1
	Non spécifié	Acc.	1											
	Sous-total	5	6	5	7	4	11	6	10	5	6	7	4	
Vie privée	Violation de domicile par un particulier	Acc.	2	1	2		2	3		2		1	1	
	Violation du secret des lettres	Acc.		1		1	1					1		
		Sous-total	2	2	2	1	3	3		2		2	1	
Tapage nocturne		Acc.	1	1	1		4		1					
		Sous-total	1	1	1		4		1					
Vie privée mœurs: publication identité victime		Acc.										1		
		Sous-total										1		
Cyberlokkig (leurre de mineur par ICT)		Acc.							1		1			
		Sous-total							1		1			
Total			11	19	24	17	31	37	22	38	25	28	26	15



Infr. relative au statut juridique de l'enfant

			2000	2015	2016	2017	2018	2019	2020	2021	2022	2023	2024	2025
Non-représentation d'enfants	Par les parents	Acc.	1		1									
		Sous-total	1		1									
		Total	1		1									



Vol et extorsion

			2000	2015	2016	2017	2018	2019	2020	2021	2022	2023	2024	2025
Vol avec circ. aggr.	Avec violence	Acc.	6	4	5	2	2	1		1	5	3		1
		Tent.	1					1			1			1
	Sans violence	Acc.	85	134	110	96	101	94	70	77	92	83	81	18
		Tent.	44	33	37	19	26	30	33	30	23	18	22	10
Sous-total			136	171	152	117	129	126	103	108	121	104	104	29
Vol sans circ. aggr.	Avec violence	Acc.				1	2			1			2	
		Tent.						1						
	Sans violence, Vol à la tire	Acc.	7	8	3	5	9	5	3	2	7	5	1	1
		Acc.			1		1		2		1	2		
	Sans violence, Vol d'usage	Acc.	5	5	2	4	9	11	1	5	4	6	2	
		Tent.											1	
Sans violence	Acc.	188	173	171	131	161	145	121	145	130	102	109	36	
	Tent.	2	4	4	4	4	4	3	2	3	3		2	
Sous-total			202	190	182	145	186	166	130	155	145	121	112	39
Vol non spécifié		Acc.	40											
		Tent.	16											
Sous-total			56											
Extorsion		Acc.				1	1	5	2	5	3	3	7	1
		Tent.						4	2	3	2	5	1	1
Sous-total					1	1	1	9	4	8	5	8	8	2
Total			394	361	335	263	316	301	237	271	271	233	224	70



Fraude

			2000	2015	2016	2017	2018	2019	2020	2021	2022	2023	2024	2025
Blanchiment d'argent	Acc.			1	2	1				2	2	8	9	2
	Sous-total			1	2	1				2	2	8	9	2
Recel	Recel simple	Acc.	3			2	1		1		2	3		1
	Non spécifié	Acc.	1											
	Sous-total		4			2	1		1		2	3		1
Grivèlerie	Carburant / lubrifiant	Acc.						2						
	Boissons et aliments	Acc.			1	1		1	1			2		
	Voiture de location	Acc.		1			1				1			
	Sous-total			1	1	1	1	3	1		1	2		
Détournement et destruction frauduleuse	Cel frauduleux	Acc.	16	3	4		1		2	2	4	8	5	
	D'objets saisis	Acc.							1					
	De biens mobiliers des époux	Acc.	2					1						
	Non spécifié	Acc.	2			1			1					
Sous-total		20	3	4	1	1	1	4	2	4	8	5		
Escroquerie	Fraude par internet	Acc.		20	14	25	33	18	43	54	43	49	38	25
		Tent.		6		5	3	1	5	3	3	4	1	3
	Escroquerie sans internet	Acc.		13	13	11	10	6	4	5	6	4	10	8
		Tent.		2	2	2	1		3		1			
	Non spécifié	Acc.	9											
		Tent.	4											
Sous-total		13	41	29	43	47	25	55	62	53	57	49	36	
Tromperie	Marchandises vendues / travail fourni	Acc.	1											
	Endossement frauduleux de factures	Acc.	1											
	Sous-total		2											
Abus de confiance et infr. apparentées	Abus de confiance	Acc.	8	5	4	15	15	11	7	11	4	8	10	3
		Tent.									1			
	Abus des faiblesses	Acc.			1	1	1			1				
Sous-total		8	5	5	16	16	11	7	12	5	8	10	3	
Abus de biens sociaux	Non spécifié	Acc.								1				
	Autres	Acc.		1										
	Sous-total			1						1				
Infr. liées à l'insolvabilité	Par le débiteur	Acc.		1										
	Sous-total			1										
Insolvabilité frauduleuse		Acc.		1										
	Sous-total			1										
Chèques sans provision		Acc.	4				1							
	Sous-total		4				1							
Total			51	54	41	64	67	40	68	79	67	86	73	42



Fraude



Dégradation de la propriété

			2000	2015	2016	2017	2018	2019	2020	2021	2022	2023	2024	2025
Incendie volontaire	Dans un autre lieu (de jour)	Acc.	1						1	1				
	Dans un autre lieu (de nuit)	Acc.	1			1	2	1			1			
	Non spécifié	Acc.	1											
		Sous-total		3			1	2	1	1	1	1		
Incendie involontaire		Acc.	6	5	2	2	2	2	3	2	1			2
		Sous-total	6	5	2	2	2	2	3	2	1			2
Destruction, dénaturaton, dégradation	Avec circ. aggr.	Acc.	9										1	
	Destruction de biens agricoles	Acc.					2							
	Non spécifié	Acc.	12											
		Sous-total	21				2							1
Vandalisme	Sur véhicules	Acc.	22	48	39	27	44	41	33	39	34	39	29	10
		Tent.	2											
	Sur autres biens mobiliers	Acc.	31	8	5	4	7	16	7	8	8	2	7	2
	Graffitis	Acc.			2		1	4		2	5	5	3	
		Acc.	35	31	29	25	17	25	19	26	21	25	19	15
	Autres détériorations sur biens immobiliers	Tent.	1											
		Acc.	5		1	1	3	3	2	3	3	1	1	1
	Dégradation de clôture	Tent.	1											
	Sous-total	97	87	76	57	72	89	61	78	71	72	59	28	
	Total	127	92	78	60	78	92	65	81	73	72	60	30	



Infr. contre la Sécurité de l'Etat

		2000	2015	2016	2017	2018	2019	2020	2021	2022	2023	2024	2025
Sûreté intérieure de l'Etat	Acc.		1										
	Sous-total		1										
Terrorisme	Groupe terroriste	Acc.									1		
	Sous-total										1		
	Total		1								1		



Infr. contre la sécurité publique

		2000	2015	2016	2017	2018	2019	2020	2021	2022	2023	2024	2025
Organisation criminelle	Acc.		1			1				1			2
	Sous-total		1			1				1			2
Association de malfaiteurs	Acc.		2	3	5	1		2	1	1		1	1
	Sous-total		2	3	5	1		2	1	1		1	1
Evasion de prisonniers	Evasion simple	Acc.		1									
	Non-respect surveillance électronique	Acc.		1	1							1	1
	Non spécifié	Acc.	1	1									
	Sous-total	1		3	1							1	1
Menaces	Menace d'attentat	Acc.											2
	Verbales	Acc.	23	10	6	9	7	11	7	8	3	9	8
	Ecrites	Acc.	1	4	2	1	4	7	5	8	6	3	5
	Par gestes, emblèmes	Acc.	6	3	3	4	8	7	6	11	6	3	2
	Alerte à la bombe	Acc.							1			1	
	Non spécifié	Tent.	1	1									
	Sous-total	31	18	11	14	19	25	19	27	15	16	15	14
	Total	32	21	17	20	21	25	21	28	17	16	17	18



Infr. contre l'autorité publique

		2000	2015	2016	2017	2018	2019	2020	2021	2022	2023	2024	2025
Violence c/ personnes investies autorité publique	Acc.				1								
	Sous-total				1								
Rébellion	Rébellion armée	Acc.	1									1	
	Rébellion non armée	Acc.		4	4	2	4	4	2	2	4	2	3
	Non spécifié	Acc.											
	Sous-total	5	1	4	4	2	4	4	2	2	4	3	3
Outrages	Acc.	4	1	2		1	1	3	1	1	4	1	1
	Sous-total	4	1	2		1	1	3	1	1	4	1	1
Refus de coopération (informatique et télécom)	Acc.							1					
	Sous-total							1					
Autres infractions	Bris de scellés	Acc.											
	Sous-total	1											
	Total	10	2	6	5	3	5	8	3	3	8	4	4



Infr. contre la foi publique

			2000	2015	2016	2017	2018	2019	2020	2021	2022	2023	2024	2025
Faux en écritures	Faux en écritures	Acc.	2	3	3	5	2	2	2	3	2	1	2	
	Usage de faux en écrit. et écrit. falsifiées	Acc.		2		1		1		1	4	1	1	1
		Sous-total	2	5	3	6	2	3	2	4	6	2	3	1
Usurpation	Immixtion dans fonctions publiques	Acc.						1						
	De fonctions	Acc.				2						2		1
	De titres	Acc.	1											
	De costumes, de décorations, etc.	Acc.				1								
	De nom	Acc.	2	4	3	2	1	3	4	5	12	14	6	5
	Non spécifié	Acc.			1	1								
		Sous-total	3	4	4	3	4	4	4	5	12	16	6	6
Contrefaçon / falsification	Contrefaçon	Acc.		1								2	1	
	Falsification	Acc.			1	3	2	1	1					1
		Sous-total		1	1	3	2	1	1			2	2	
Fausses monnaies	Emission	Acc.	1		10	3	1	2		2			1	
		Tent.			3							1		
	Autres	Acc.				1						2		
		Tent.						1						
		Sous-total	1		13	4	1	3		2	3		1	
Faux en justice	Fausses déclarations	Acc.				1		1	1	1				
		Sous-total				1		1	1	1				
		Total	6	10	21	17	9	12	8	12	21	20	12	7



Londerzeel

Infraction Code pénal

Infr. contre la famille

	2000	2015	2016	2017	2018	2019	2020	2021	2022	2023	2024	2025
Bigamie			1									
Acc.			1									
Sous-total			1									
Abandon de famille	1											
Acc.	1											
Sous-total	1											
Refus du droit aux relations personnelles	23	6	12	17	11	23	13	21	25	18	3	1
Acc.	23	6	12	17	11	23	13	21	25	18	3	1
Sous-total	23	6	12	17	11	23	13	21	25	18	3	1
Non-acquittement pension alimentaire	6	1		1	1	1	1	1	1		1	
Acc.	6	1		1	1	1	1	1	1		1	
Sous-total	6	1		1	1	1	1	1	1		1	
Total	30	7	13	18	12	24	14	22	26	18	4	1

Criminalité informatique

	2000	2015	2016	2017	2018	2019	2020	2021	2022	2023	2024	2025
Hacking		2	2	2	2	3	7	3	10	5	5	6
Acc.		2	2	2	2	3	7	3	10	5	5	6
Tent.					1					2		
Sous-total		2	2	2	3	3	7	3	10	7	5	6
Faux en informatique		2	1				2	6	10	6	5	2
Acc.		2	1				2	6	10	6	5	2
Tent.									1			1
Sous-total		2	1				2	6	11	6	5	3
Fraude informatique		6	9	5	6	21	54	65	75	80	66	43
Acc.		6	9	5	6	21	54	65	75	80	66	43
Tent.						2	8	5	2	3	5	2
Sous-total		6	9	5	6	23	62	70	77	83	71	45
Sabotage						1		1	7	2	2	1
Acc.						1		1	7	2	2	1
Tent.					1							
Sous-total					1	1		1	7	2	2	1
Total		10	12	7	10	27	71	80	105	98	83	55



Exercice illégal de l'autorité publique

	2000	2015	2016	2017	2018	2019	2020	2021	2022	2023	2024	2025
Corruption publique Acc.				1								
Sous-total				1								
Total				1								

Traite des êtres humains

	2000	2015	2016	2017	2018	2019	2020	2021	2022	2023	2024	2025
Exploitation sexuelle Acc.			1									
Sous-total			1									
Exploitation économique Acc.			1									
Sous-total			1									
Total			2									

Provocation crime ou délits

	2000	2015	2016	2017	2018	2019	2020	2021	2022	2023	2024	2025
Provocation délits Acc.									1			
Sous-total									1			
Total									1			

Contravention Code pénal

	2000	2015	2016	2017	2018	2019	2020	2021	2022	2023	2024	2025
Injures (Contravention) Acc.	5											
Sous-total	5											
Destruction d'animaux (Contravention) Acc.	2											
Sous-total	2											
Autres contraventions CP Acc.	3	1			1							
Sous-total	3	1			1							
Total	10	1			1							



STATISTIQUES POLICIERES DE CRIMINALITE

LIEU DE PERPETRATION: COMMUNE

Londerzeel

***ANNEXE II: DETAIL PAR CATEGORIE DE DELIT
LOIS SPECIALES***



Londerzeel

Infraction Lois spéciales

Drogues

			2000	2015	2016	2017	2018	2019	2020	2021	2022	2023	2024	2025
Détention		Acc.	19	18	33	29	38	27	25	23	32	24	37	25
		Sous-total	19	18	33	29	38	27	25	23	32	24	37	25
Usage	Usage en groupe	Acc.	8											
		Tent.	4											
	Usage individuel	Acc.	11											
		Faciliter l'usage	Acc.											2
		Désordre, scandale ou danger dans un espace public	Acc.											
		Sous-total	23										2	1
Importation et exportation		Acc.	2	3	2		1	1			1			2
		Sous-total	2	3	2		1	1			1			2
Fabrication		Acc.		2	1	2			1	5	1			
		Sous-total		2	1	2			1	5	1			
Commerce		Acc.		3	3	1	4	6	2	5	6	5	4	4
		Sous-total		3	3	1	4	6	2	5	6	5	4	4
Autres		Acc.	1	1	1									1
		Sous-total	1	1	1									1
		Total	45	27	40	32	43	34	28	33	40	29	43	33

Législation sur les étrangers

			2000	2015	2016	2017	2018	2019	2020	2021	2022	2023	2024	2025
Transmigration illégale	Mariages simulés/blancs sans récompense/contrainte	Acc.									1			
	Cohab. légale de complais. sans récompense/contr.	Acc.			1									
	Accès au territoire	Acc.			1	4	1	13		6	2		2	
	Séjour	Acc.	5	1	3	3	13	33	7	3	10	8	12	9
	Éloignement	Acc.								1				
	Pas de port de documents d'identité ou de voyage	Acc.				1								
	Inscription au registre des étrangers	Acc.	1	2		3	13	15	6	2	5	3	2	
		Sous-total	6	3	5	11	27	61	13	12	18	11	16	9
Non spécifié		Acc.				1								
		Sous-total				1								
		Total	6	3	5	12	27	61	13	12	18	11	16	9



Environnement

			2000	2015	2016	2017	2018	2019	2020	2021	2022	2023	2024	2025
Déchets	Déchets par professionnel	Acc.							2	1	1		2	
	Déchets par particulier	Acc.		3	5	1		6	1	5	7	1		1
	Déchets par personne indéterminée	Acc.	11											
	Non spécifié	Acc.	2											
	Sous-total		13	3	5	1		6	3	6	8	1	2	1
Feux d'artifice		Acc.							1			1	1	
	Sous-total								1			1	1	
Autres que déchets	Urbanisme	Acc.	18	7	4	2	4	4	1	1	10	5	8	4
	Permis d'environnement	Acc.										1	1	
	Bruit	Acc.	1											
	Pollution de l'eau	Acc.	6	1		1			1	1				
	Pollution de l'air	Acc.	1											
	Pollution du sol	Acc.					1			2				
	Autres nuisances en matière d'environnement	Acc.	16	1		1				1				
	Sous-total		42	9	4	4	5	4	2	5	10	6	9	4
Biodiversité / Faune et flore	Bien-être animal	Acc.	2	2	1	2		1		3	2	2	3	1
	Protection de la nature	Acc.		1										1
	Destruction d'animaux	Acc.	1					1		1	1	1	1	
	Sous-total		3	3	1	2		2		5	3	3	4	2
Non spécifié		Acc.	1											
	Sous-total		1											
	Total		59	15	10	7	5	12	6	16	21	11	16	7

FPF/DGR/DR/BIPOL - Statistiques policières de criminalité (date de clôture: 31/10/2025)
 Les données pour les années 2001 jusqu'à 2014 ne sont plus publiées mais restent disponibles sur demande auprès du service BIPOL.
 Les données pour 2025 ne concernent que le 1er semestre.



Armes et explosifs

			2000	2015	2016	2017	2018	2019	2020	2021	2022	2023	2024	2025	
Détention illégale	Arme à feu	Acc.		8	20	3	5	15	7	3	4	3	2	1	
		Tent.			1										
	Arme blanche ou non à feu	Acc.		2	3	1	3	3			3	3	1	2	
		Munition	Acc.					2	1			1		1	
	Pièces/accessoires	Acc.			1										
	Non spécifié	Acc.	5												1
	Sous-total		5	10	25	4	8	20	8	6	8	4	5	2	
Port / transport illégal	Arme à feu	Acc.										1			
	Arme blanche ou non à feu	Acc.		2	2	1	1	3		6	2	4		1	
	Non spécifié	Acc.	6												
	Sous-total		6	2	2	1	1	3		6	2	5		1	
Commerce illégal	Arme blanche ou non à feu	Acc.												1	
	Sous-total													1	
Fabrication / réparation illégale	Arme blanche ou non à feu	Acc.			1										
	Sous-total			1	1										
Explosifs		Acc.									1				
	Sous-total										1				
Autre	Défaut signalement vol ou perte	Acc.						1							
	Non spécifié	Acc.	2												
	Sous-total		2					1							
	Total		13	12	28	5	9	24	8	12	11	9	5	4	



Protection de la personne

			2000	2015	2016	2017	2018	2019	2020	2021	2022	2023	2024	2025
Discrimination	Racisme et xénophobie	Acc.			1	1		2	4	2		1		
		Sous-total			1	1		2	4	2		1		
Négationnisme et révisionnisme	Révisionnisme	Acc.								1				
		Sous-total								1				
Protection de la vie privée		Acc.	7		1	1								
		Sous-total	7		1	1								
Droit à l'image		Acc.				1			2	2	7	2		
		Sous-total				1			2	2	7	2		
Interdiction temporaire de résidence		Acc.								1				
		Sous-total								1				
			Total	7	2	3		2	6	6	7	3		



Londerzeel

Infraction Lois spéciales

Hormones et dopage

		2000	2015	2016	2017	2018	2019	2020	2021	2022	2023	2024	2025
Détention	Acc.			2			1	1					
	Sous-total:			2			1	1					
Usage	Acc.	1											
	Sous-total:	1											
	Total:	1		2			1	1					

Loi du football

		2000	2015	2016	2017	2018	2019	2020	2021	2022	2023	2024	2025
Inciter à la haine ou à l'emportement	Acc.								1				
	Sous-total:								1				
Vente irrégulière de tickets	Acc.		3										
	Sous-total:		3										
	Total:		3						1				

Protection de la jeunesse

		2000	2015	2016	2017	2018	2019	2020	2021	2022	2023	2024	2025
Législation sur l'obligation scolaire	Acc.			1		1					1		
	Sous-total:			1		1					1		
Législation sur la protection de la jeunesse	Acc.	1	13	32	20	60	52	69	75	64	68	77	47
	Sous-total:	1	13	32	20	60	52	69	75	64	68	77	47
	Total:	1	13	33	20	61	52	69	75	64	69	77	47



Code pénal social

		2000	2015	2016	2017	2018	2019	2020	2021	2022	2023	2024	2025
Harcèlement au travail	Acc.		2		1								
	Sous-total:		2		1								
Fraude sociale aux cotisations (travail au noir)	Acc.			2		1	1						
	Sous-total:			2		1	1						
Infr. contre foi publique en droit pénal social	Acc.								1				
	Sous-total:								1				
Escroquerie en droit pénal social	Acc.						1					1	
	Sous-total:						1					1	
Autres	Acc.			1	1								
	Sous-total:			1	1								
	Total:		2	3	2	1	2		1			1	

Ivresse et alcool

		2000	2015	2016	2017	2018	2019	2020	2021	2022	2023	2024	2025
Ivresse publique	Acc.	1	2	8	4	7	15	14	23	11	13	18	11
	Sous-total:	1	2	8	4	7	15	14	23	11	13	18	11
Heure de fermeture d'établiss. hôteliers	Acc.			1									
	Sous-total:			1									
Servir de l'alcool à une personne ivre	Acc.							2					
	Sous-total:							2					
	Total:	1	2	9	4	7	15	16	23	11	13	18	11

Registre de population

		2000	2015	2016	2017	2018	2019	2020	2021	2022	2023	2024	2025
	Acc.	19	41	24	33	31	69	35	45	44	59	78	27
	Sous-total:	19	41	24	33	31	69	35	45	44	59	78	27
	Total:	19	41	24	33	31	69	35	45	44	59	78	27



Carte d'identité

		2000	2015	2016	2017	2018	2019	2020	2021	2022	2023	2024	2025
Pas en possession	Acc.	1							2		1		3
	Sous-total:	1							2		1		3
Non spécifié	Acc.						1			4			
	Sous-total:						1			4			
	Total:	1					1		2	4	1		3

Santé publique

		2000	2015	2016	2017	2018	2019	2020	2021	2022	2023	2024	2025
Art de guérir, art infirmier, etc.	Acc.	1											
	Sous-total:	1											
Vente de tabac	Acc.								1				
	Sous-total:								1				
Refus ou négligence respect mesures	Acc.							179	85				
	Sous-total:							179	85				
Autres	Acc.							5					
	Sous-total:							5					
	Total:	1						184	86				



Travail

		2000	2015	2016	2017	2018	2019	2020	2021	2022	2023	2024	2025
Règlement général protection du travail	Acc.	5	1	1									
	Sous-total:	5	1	1									
Commerce ambulant	Acc.	1					1						
	Sous-total:	1					1						
Rémunération profession réglementée	Acc.	1											
	Sous-total:	1											
Infractions mesure interdiction professionnelle	Acc.		1										
	Sous-total:		1										
Fraude sociale aux cotisations (travail au noir)	Acc.												1
	Sous-total:												1
Autres	Acc.	4											
	Sous-total:	4											
	Total:	11	2	1			1						1

Protection des revenus publics

		2000	2015	2016	2017	2018	2019	2020	2021	2022	2023	2024	2025
Douane et accises	Acc.					1							
	Sous-total:					1							
Fraude sociale aux allocations	Acc.				1								
	Sous-total:				1								
Non spécifié	Acc.									1			
	Sous-total:									1			
	Total:									1			



Pratiques commerciales

		2000	2015	2016	2017	2018	2019	2020	2021	2022	2023	2024	2025
Registre de commerce	Acc.										1		
	Sous-total:										1		
Autres	Acc.	2											
	Sous-total:	2											
	Total:	2									1		

Autres lois spéciales

		2000	2015	2016	2017	2018	2019	2020	2021	2022	2023	2024	2025
Transport	Acc.				1								
	Sous-total:				1								
Infr. dans le secteur audiovisuel	Acc.	2											
	Sous-total:	2											
Dégradation involontaire câbles télécommunication	Acc.		6	9	5		5	2	4	5	15	5	5
	Sous-total:		6	9	5		5	2	4	5	15	5	5
Infractions Loi police chemins de fer	Acc.		1	13	1	1	1	1	1	3		5	1
	Sous-total:		1	13	1	1	1	1	1	3		5	1
Autres	Acc.	4						7	1	1			
	Sous-total:	4						7	1	1			
	Total:	6	7	22	6	2	6	10	6	9	15	10	6

STATISTIQUES POLICIERES DE CRIMINALITE

LIEU DE PERPETRATION: COMMUNE

Londerzeel

***ANNEXE III: DETAIL
FIGURES CRIMINELLES / PHENOMENES***



Londerzeel

FC Vol moyen de transport

		2000	2015	2016	2017	2018	2019	2020	2021	2022	2023	2024	2025
Vol de voiture	Acc.	16	6	12	5	9	7	1	4	3	4	2	
	Tent.	8	1			1			1				1
	Total	24	7	12	5	10	7	1	5	3	4	2	1
Vol de moto	Acc.	3	1	1	1	1	1	1			1		
	Tent.	1							1				
	Total	4	1	1	1	1	1	1	1		1		
Carjacking	Acc.	2	1				1						
	Total	2	1				1						
Homejacking	Acc.	2		1									
	Total	2		1									
Vol dans les garages	Acc.		1	2		1			1	1			
	Total		1	2		1			1	1			
Vol de vélomoteur	Acc.	19	1	6		1	3	3	3	1	3		
	Total	19	1	6		1	3	3	3	1	3		
Vol de vélo	Acc.	63	64	78	45	77	73	34	41	48	38	34	11
	Tent.		1		1					1			
	Total	63	65	78	46	77	73	34	41	49	38	34	11



FC Cambriolage

		2000	2015	2016	2017	2018	2019	2020	2021	2022	2023	2024	2025
Cambriolage dans habitation	Acc.	44	71	51	49	41	40	36	28	53	52	45	11
	Tent.	31	20	23	8	15	15	27	19	17	14	19	5
	Total	75	91	74	57	56	55	63	47	70	66	64	16
Cambriolage ds entreprise ou commerce	Acc.	20	11	11	5	14	13	6	6	14	4	6	3
	Tent.	11	6	9	3	2	3		2	1			2
	Total	31	17	20	8	16	16	6	8	15	4	6	5
Cambriolage ds service public ou bâtiment administ	Acc.	7	1	3	1	2	3	1	2	3		2	1
	Tent.			1	1	1	2						
	Total	7	1	4	2	3	5	1	2	3		2	1
Vol au béliier	Acc.									1			
	Tent.	1											
	Total	1								1			
Cambriolage dans bâtiment (total)	Acc.	71	83	65	55	57	56	43	35	70	56	53	15
	Tent.	42	26	33	12	18	20	27	21	18	14	19	7
	Total	113	109	98	67	75	76	70	56	88	70	72	22

FC Vol autre

		2000	2015	2016	2017	2018	2019	2020	2021	2022	2023	2024	2025
Vol à main armée	Acc.	5	4		1			1		2	3	3	
	Tent.	1											
	Total	6	4		1			1		2	3	3	
Vol avec violence sans arme	Acc.	4		5	4	5	6	1	7	8	6	6	2
	Tent.			2			5	2	2	3	5	2	
	Total	4		7	4	5	11	3	9	11	11	8	2
Vol dans ou sur un véhicule	Acc.	51	51	32	40	37	27	28	46	19	17	23	7
	Tent.	8	5	2	6	1	4	3	3		5		1
	Total	59	56	34	46	38	31	31	49	19	22	23	8



FC Vol autre

		2000	2015	2016	2017	2018	2019	2020	2021	2022	2023	2024	2025
Sacjacking dans une voiture	Acc.								1	1			
	Total								1	1			
Vol d'armes et explosifs	Acc.	1	2	1		1	1	1	1	1			
	Total	1	2	1		1	1	1	1	1			
Arrachage de sac à main	Acc.	1											
	Total	1											
Vol à l'arraché	Acc.	4				6		1	2	3		1	1
	Tent.					1							
	Total	4				7		1	2	3		1	1
Vol à la tire	Acc.	11	8	4	5	9	5	3	2	7	6	1	1
	Total	11	8	4	5	9	5	3	2	7	6	1	1
Vol à l'étalage	Acc.	6	21	17	20	26	18	36	40	37	25	34	8
	Tent.			2		1		1		2			1
	Total	6	21	19	20	27	18	37	40	39	25	34	9
Vol par ruse	Acc.	3	1		1	1		3	3	4	6	1	
	Tent.	1				1				4	2		
	Total	4	1		1	2		3	3	8	8	1	
Vol de métaux	Acc.		1	4		2	4	2		1	1	3	
	Total		1	4		2	4	2		1	1	3	
Vol sur les chantiers	Acc.	1	4	9	4	4	8	3	4	3	8	3	
	Tent.					1	2	1					1
	Total	1	4	9	4	5	10	4	4	3	8	3	1
Vol d'animaux	Acc.	2	1			1						2	1
	Total	2	1			1						2	1
Vol de cargaison	Acc.		2								1		
	Total		2								1		



Criminalité ICT

		2000	2015	2016	2017	2018	2019	2020	2021	2022	2023	2024	2025
Fraude de cartes de paiements	Acc.	1	3	6	3		4	5	11	12	15	11	2
	Tent.										1		
	Total	1	3	6	3		4	5	11	12	16	11	2
Phishing	Acc.					1	1	33	47	32	24	29	20
	Tent.						1	6	4	2		5	
	Total					1	2	39	51	34	24	34	20
Ransomware	Acc.						1			1		1	
	Tent.					1							
	Total					1	1			1		1	
Shouldersurfing	Acc.										2		
	Total										2		
Skimming	Acc.		1							1	3	1	
	Total		1							1	3	1	

FC Autre

		2000	2015	2016	2017	2018	2019	2020	2021	2022	2023	2024	2025
Violence contre les métiers d'intérêt général	Acc.		1	1	1		2	1		1	4	3	2
	Tent.	1										1	1
	Total	1	1	1	1		2	1		1	4	4	3
Viol collectif	Acc.									1			
	Total									1			
Graffiti	Acc.			2		1	4		2	6	5	3	
	Total			2		1	4		2	6	5	3	
Dégradation de voiture	Acc.	6	43	35	26	40	37	27	34	34	34	28	8
	Total	6	43	35	26	40	37	27	34	34	34	28	8
Rixe au couteau	Acc.			1				2					1
	Tent.									1		1	1
	Total			1				2		1		1	2



PH Violence intrafamiliale (VIF)

		2000	2015	2016	2017	2018	2019	2020	2021	2022	2023	2024	2025
VIF: physique, dans le couple	Acc.	3	15	15	15	17	23	20	15	11	15	17	17
	Tent.					1				1			
	Total	3	15	15	15	18	23	20	15	12	15	17	17
VIF: physique, envers des descendants	Acc.		3	5	2	3	2	1	2	4	2	6	1
	Tent.											1	
	Total		3	5	2	3	2	1	2	4	2	7	1
VIF: physique, envers d'autres membres	Acc.	12	2	6	7	7	5	4	3		2	3	3
	Tent.	1		1			1						
	Total	13	2	7	7	7	6	4	3		2	3	3
VIF: sexuelle, dans le couple	Acc.			4									
	Total			4									
VIF: sexuelle, envers des descendants	Acc.	1		1					1				
	Total	1		1					1				
VIF: sexuelle, envers d'autres membres	Acc.										1		
	Total										1		
VIF: psychique, dans le couple	Acc.	24	6	14	19	12	24	15	21	25	19	5	2
	Total	24	6	14	19	12	24	15	21	25	19	5	2
VIF: psychique, envers des descendants	Acc.							1					1
	Total							1					1
VIF: psychique, envers d'autres membres	Acc.				4			1					
	Total				4			1					
VIF: économique, dans le couple	Acc.		1										
	Total		1										
VIF: économique, envers des descendants	Acc.	4											
	Total	4											
VIF: économique, envers d'autres membres	Acc.	8	1	1	1	1	1	1	2	2	1	1	1
	Total	8	1	1	1	1	1	1	2	2	1	1	1



PH Hormones et dopage

		2000	2015	2016	2017	2018	2019	2020	2021	2022	2023	2024	2025
Dopage humain	Acc.			2			1	1					
	Total			2			1	1					
Engraissement illégal	Acc.	1								1			
	Total	1								1			

PH Drogues

		2000	2015	2016	2017	2018	2019	2020	2021	2022	2023	2024	2025
Vente de cocaïne	Acc.		1			1	2				1		2
	Total		1			1	2				1		2
Vente de drogues synthétiques	Acc.		1									1	1
	Total		1									1	1
Production de cannabis (culture)	Acc.							1	4				
	Total							1	4				

PH Trafic d'armes

		2000	2015	2016	2017	2018	2019	2020	2021	2022	2023	2024	2025
Commerce et production d'arme non à feu	Acc.			1									1
	Total			1									1

PH Traite des êtres humains

		2000	2015	2016	2017	2018	2019	2020	2021	2022	2023	2024	2025
TEH - exploitation économique	Acc.			1									
	Total			1									
TEH - exploitation sexuelle	Acc.			1				2		1		1	
	Tent.											1	
	Total			1				2		1		2	

PH Violence dans l'espace public

		2000	2015	2016	2017	2018	2019	2020	2021	2022	2023	2024	2025
Violence physique (transport public)	Acc.		1	3	1	1		3		2	2		1
	Total		1	3	1	1		3		2	2		1



PH Violence dans l'espace public

		2000	2015	2016	2017	2018	2019	2020	2021	2022	2023	2024	2025
Violence physique (voie publique)	Acc.	16	11	15	8	5	12	14	12	18	13	17	12
	Tent.	1		1		1			1			1	1
	Total	17	11	16	8	6	12	14	13	18	13	18	13
Violence physique (autre endroit public)	Acc.			1		1	4	1	1	1	2	1	
	Tent.	1											
	Total	1		1		1	4	1	1	1	2	1	
Violence physique (endroit accessible au public)	Acc.	12	14	9	10	7	6	6	16	12	16	11	10
	Tent.						1				1		
	Total	12	14	9	10	7	7	6	16	12	17	11	10
Violence sexuelle (transport public)	Acc.	1			1					1			
	Tent.												
	Total	1			1					1			
Violence sexuelle (voie publique)	Acc.	4	1	2	4	3	2	1			4	1	
	Tent.	1											
	Total	5	1	2	4	3	2	1			4	1	
Violence sexuelle (autre endroit public)	Acc.	3	1	1								2	
	Tent.												
	Total	3	1	1								2	
Violence sexuelle (endroit accessible au public)	Acc.		1	5	1	2	3	1	4	3	1	4	1
	Tent.												
	Total		1	5	1	2	3	1	4	3	1	4	1
Violence psychique (transport public)	Acc.			1		2	1	2	1		2	1	
	Tent.												
	Total			1		2	1	2	1		2	1	
Violence psychique (voie publique)	Acc.	9	6	6	2	6	11	12	13	9	12	11	11
	Tent.												
	Total	9	6	6	2	6	11	12	13	9	12	11	11
Violence psychique (autre endroit public)	Acc.	4		3	2	1	5	3	1	1	1		
	Tent.												
	Total	4		3	2	1	5	3	1	1	1		
Violence psychique (endroit accessible au public)	Acc.	3	3	6	4	4	5	6	11	10	8	5	3
	Tent.												
	Total	3	3	6	4	4	5	6	11	10	8	5	3



PH Violence dans l'espace public

		2000	2015	2016	2017	2018	2019	2020	2021	2022	2023	2024	2025
Vol à main armée (voie publique)	Acc.	1	1					1			1	2	
	Total	1	1					1			1	2	
Vol à main armée (endroit accessible au public)	Acc.		1		1					2	1		
	Tent.	1											
	Total	1	1		1					2	1		
Vol avec violence sans arme (transport public)	Acc.			1									
	Total			1									
Vol avec violence sans arme (voie publique)	Acc.	1				4	2			1		1	2
	Tent.			1				1					
	Total	1		1		4	2	1		1		1	2
Vol avec violence sans arme (autre endroit public)	Acc.								1	1			
	Total								1	1			
Vol avec violence sans arme (endr. acces. au pub.)	Acc.	2			1		1			2	2		
	Tent.						1			1			
	Total	2			1		2			3	2		

PH Autre

		2000	2015	2016	2017	2018	2019	2020	2021	2022	2023	2024	2025
Faux policiers	Acc.					1							
	Total					1							
Terrorisme, extrémisme et radicalisme	Acc.									1	1		
	Total									1	1		
Cyberharcèlement	Acc.	2	9	4		4	9	10	16	10	18	13	
	Total	2	9	4		4	9	10	16	10	18	13	
Fraude à l'identité	Acc.	2	4	3	5	3	5	9	9	16	13	7	6
	Tent.												1
	Total	2	4	3	5	3	5	9	9	16	13	7	7



STATISTIQUES POLICIERES DE CRIMINALITE

LIEU DE PERPETRATION: COMMUNE

Londerzeel

***ANNEXE IV: FAITS ENREGISTRES
NON CRIMINELS***



Londerzeel

Faits non criminels

Maladies / Décès / Disparition

	2000	2015	2016	2017	2018	2019	2020	2021	2022	2023	2024	2025
Suicide	3	4	3	1	4	3		2			1	
Personne malade	6	7	3	3	6	12	7	5	4	4	7	4
Décès suspect	3	3	4	1	3	3	2	3	3	2	5	1
Décès naturel		1							1			
Disparition (personne disparue)	6	4	2	8	5	7	4	1	3	5	3	4
Accident (sauf roulage)	2		2	2	2	1	3	3	2	2	2	1
Sécurité des travailleurs (accident du travail)										2		
Total	20	19	14	15	20	26	16	14	13	15	18	10

Appels

	2000	2015	2016	2017	2018	2019	2020	2021	2022	2023	2024	2025
Alarme	4											
Appels							1	1			1	
Total	4						1	1			1	

Problèmes sociaux

	2000	2015	2016	2017	2018	2019	2020	2021	2022	2023	2024	2025
Différends familiaux	28	2	3	8	4	1	1					
Différend (pas de coups)	7	1			1	1	2	1			1	
Affaire civile	6			1	1						1	2
Protection de la jeunesse	6	3	1	1	3	5	1	1	1	1	1	1
Autres	3	2	1	2	1			1				
Total	50	8	5	12	10	7	4	3	1	1	3	3

Catastrophes

	2000	2015	2016	2017	2018	2019	2020	2021	2022	2023	2024	2025
Dégâts tempête	2					2						
Total	2					2						



Ordre public

	2000	2015	2016	2017	2018	2019	2020	2021	2022	2023	2024	2025
Troubles			1			1	2					1
Autres						1						
Total			1			2	2					1

Agissements suspects

	2000	2015	2016	2017	2018	2019	2020	2021	2022	2023	2024	2025
	42	1	1							1		
Total	42	1	1							1		

Objets trouvés

	2000	2015	2016	2017	2018	2019	2020	2021	2022	2023	2024	2025
	2				1	1			1			
Total	2				1	1			1			

Objets perdus

	2000	2015	2016	2017	2018	2019	2020	2021	2022	2023	2024	2025
	42	541	450	447	400	409	365	376	408	430	426	198
Total	42	541	450	447	400	409	365	376	408	430	426	198

Autres non-infractions

	2000	2015	2016	2017	2018	2019	2020	2021	2022	2023	2024	2025
Ordonnance de capture			2	1		1						
Non-respect des conditions	1			3	3		1		1		2	
Procès-verbal d'information	12			5	1	2	1	2	2	3	2	
Notification		11	8	13	20	21	10	19	18	18	22	9
Dégradation involontaire câbles (non-télécom)		2	5	4	2	3					2	1
Comportement lié à une radicalisation violente									1			
Demande signalement surveillance électronique									5	7	5	1
Fonction de contrôle armes							5	12	17	9	103	9
Non spécifié				1								
Autres non infractions	4											
Total	17	13	15	27	26	27	17	33	44	37	136	20

