

STATISTIQUES POLICIERES DE CRIMINALITE

LIEU DE PERPETRATION: COMMUNE

Linter

2000 - 1er Semestre 2025

Police fédérale - DGRIDRIIBIPOL

STATISTIQUES POLICIERES DE CRIMINALITE

LIEU DE PERPETRATION: COMMUNE

Linter

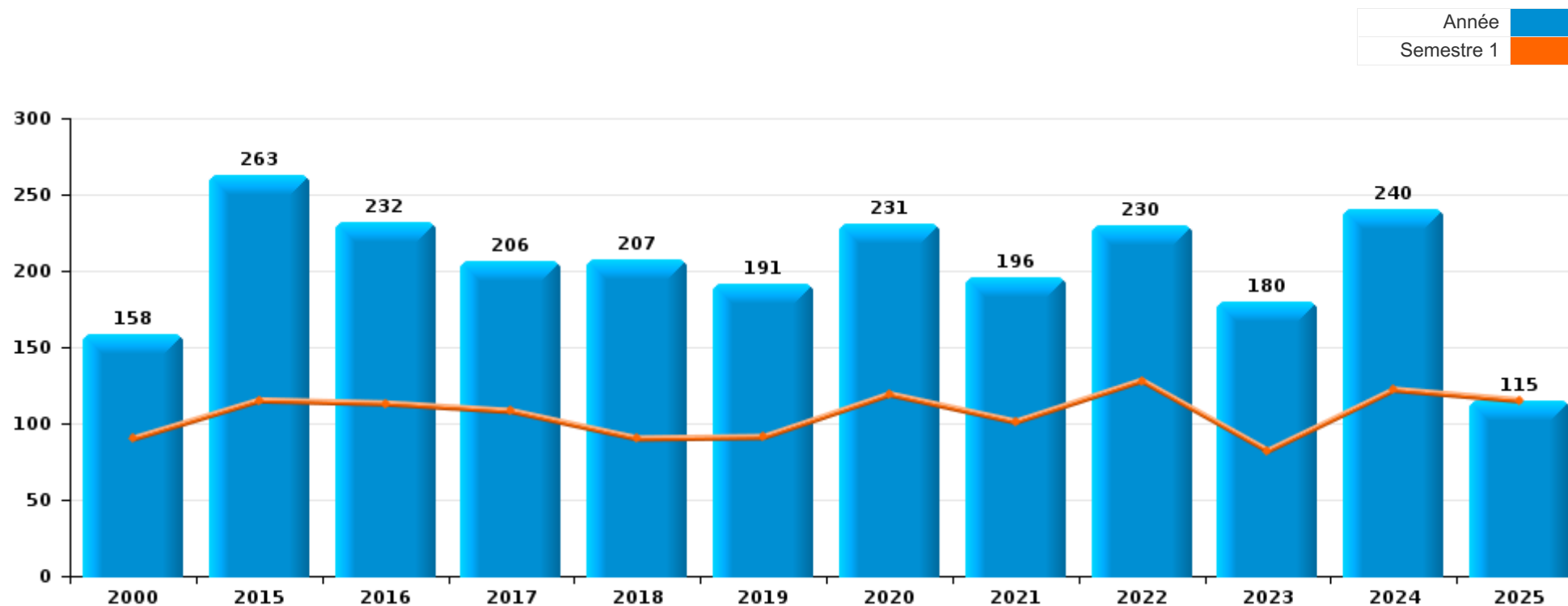
PARTIE I : INFRACTIONS JUDICIAIRES

CRIMINALITE ENREGISTREE COMMISE AU NIVEAU DE LA COMMUNE



Lintér

	2000	2015	2016	2017	2018	2019	2020	2021	2022	2023	2024	2025
Nombre total des délits	158	263	232	206	207	191	231	196	230	180	240	115



FPF/DGR/DRI/BIPOL - Statistiques policières de criminalité (date de clôture: 31/10/2025)

Les données pour les années 2001 jusqu'à 2014 ne sont plus publiées mais restent disponibles sur demande auprès du service BIPOL.

Les données pour 2025 ne concernent que le 1er semestre.



Linters

	2000	2015	2016	2017	2018	2019	2020	2021	2022	2023	2024	2025
Vol et extorsion	65	77	66	56	46	31	28	27	39	24	53	13
Infr. contre l'intégrité physique	8	28	22	30	31	25	16	17	24	27	29	16
Fraude	8	18	14	12	12	24	29	20	36	30	34	16
Dégradation de la propriété	17	29	28	15	24	15	13	20	29	21	16	4
Drogues	6	23	29	17	15	13	14	22	15	4	13	1
Environnement	7	16	15	10	15	13	20	14	18	12	6	7
Infr. contre autres valeurs morales et sentiments	2	10	10	10	7	7	10	14	9	6	14	11
Criminalité informatique		7	7	2	3	4	23	10	13	9	10	13
Infr. contre la sécurité publique	12	9	4	8	1	9	9	9	7	11	12	5
Protection de la jeunesse	2	1	6	9	4	5	4	7	7	15	21	7
Armes et explosifs		9	5	7	19	12	6	2	4	6	7	4
Infr. contre la famille	5	15	1	11	5	4	14	1	3	2	4	7
Registre de population		7	9	6	10	3			6		2	2
Infr. contre la foi publique	6	5	4	2	2	1	5	3	6	4	1	5
Infr. contre les moeurs	1	1	1	3	1	11	7	3	3	2	6	1
Législation sur les étrangers	6	6	5		5	3	2			2	6	
Santé publique							24	9				
Ivresse et alcool		1	2	1	2	4	2	5	4	2	4	2
Autres lois spéciales	1			3	1	1		4	1		1	
Infr. contre l'autorité publique	1		1	1	1	3			1	2	1	1
Code pénal social	4		1				1	3	2			
Protection de la personne	1		1				1	3				
Infr. contre la liberté individuelle	1	1		1				1		1		
Protection des revenus publics			1		1	2	1					
Travail	1			1		1		1	1			
Contravention Code pénal	4											
Hormones et dopage				1					1			
Infr. relative au statut juridique de l'enfant							1		1			
Carte d'identité							1					
Infr. contre la Sécurité de l'Etat					1							
Législation économique								1				
Marchand de sommeil					1							
Sous-total	158	263	232	206	207	191	231	196	230	180	240	115
Contravention règlement policier local		1		1	3	4	7	4	1	4	1	2
Sous-total		1		1	3	4	7	4	1	4	1	2
Total	158	264	232	207	210	195	238	200	231	184	241	117

FPF/DGR/DRI/BIPOL - Statistiques policières de criminalité (date de clôture: 31/10/2025)

Les données pour les années 2001 jusqu'à 2014 ne sont plus publiées mais restent disponibles sur demande auprès du service BIPOL.

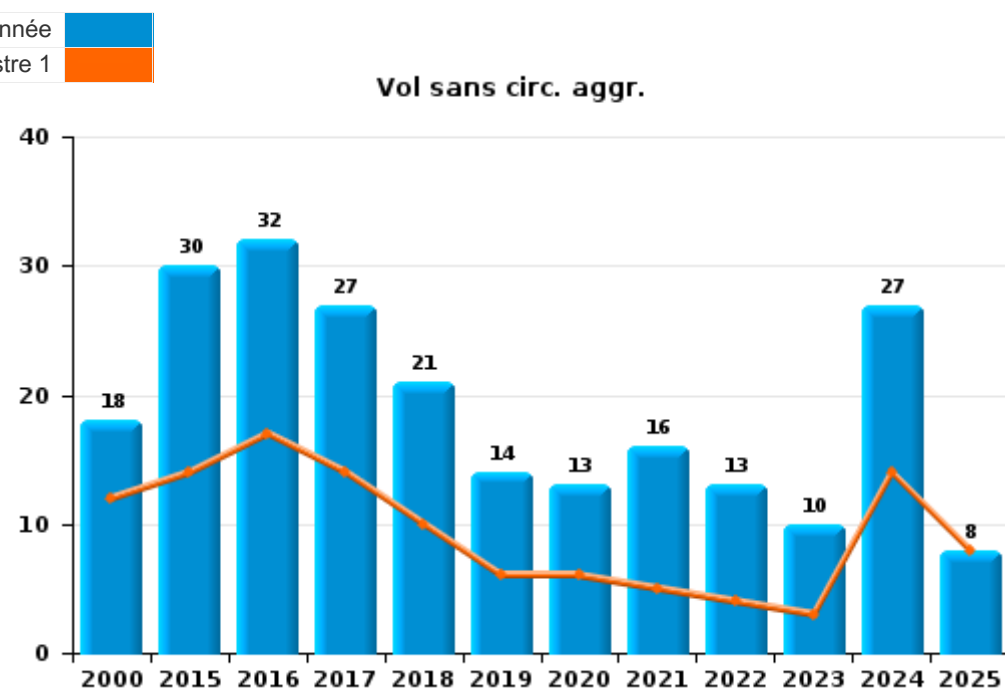
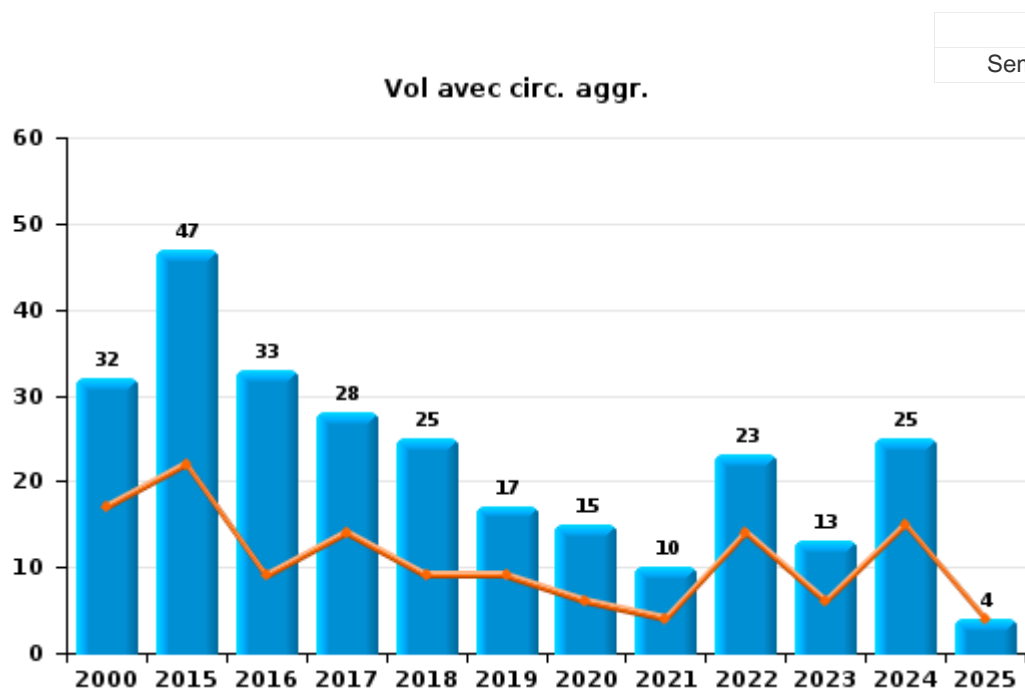
Les données pour 2025 ne concernent que le 1er semestre.



I.1. Catégorie des infractions : Vol et extorsion (top 5 des infractions au niveau national 2024)

Lintér

	2000	2015	2016	2017	2018	2019	2020	2021	2022	2023	2024	2025
Vol avec circ. agr.	32	47	33	28	25	17	15	10	23	13	25	4
Vol sans circ. agr.	18	30	32	27	21	14	13	16	13	10	27	8
Vol non spécifié	14			1								
Extorsion	1		1					1	3	1	1	1
Total	65	77	66	56	46	31	28	27	39	24	53	13



FPF/DGR/DRI/BIPOL - Statistiques policières de criminalité (date de clôture: 31/10/2025)
 Les données pour les années 2001 jusqu'à 2014 ne sont plus publiées mais restent disponibles sur demande auprès du service BIPOL.
 Les données pour 2025 ne concernent que le 1er semestre.



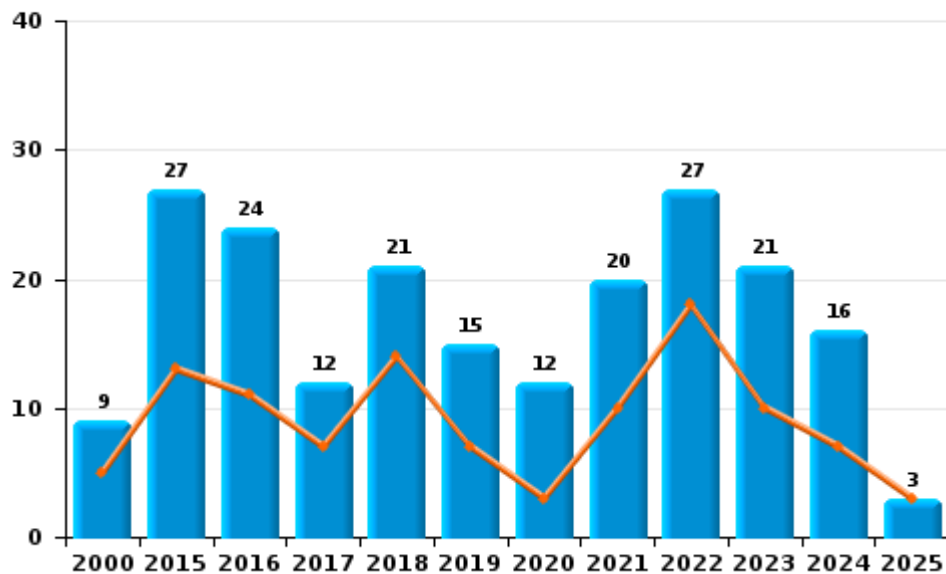
I.2. Catégorie des infractions : Dégradation de la propriété (top 5 des infractions au niveau national 2024)

Linter

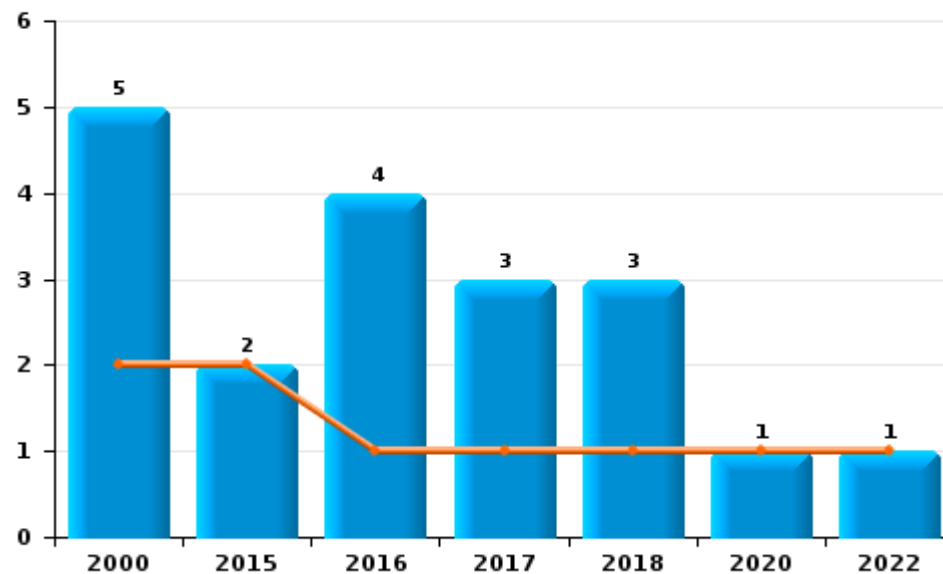
	2000	2015	2016	2017	2018	2019	2020	2021	2022	2023	2024	2025
Vandalisme	9	27	24	12	21	15	12	20	27	21	16	3
Incendie involontaire	2	2	3	2	1							
Incendie volontaire	3		1	1	2		1		1			
Destruction, dénaturation, dégradation	3								1			1
Total	17	29	28	15	24	15	13	20	29	21	16	4

Année ■
Semestre 1 ■

Vandalisme



Incendie



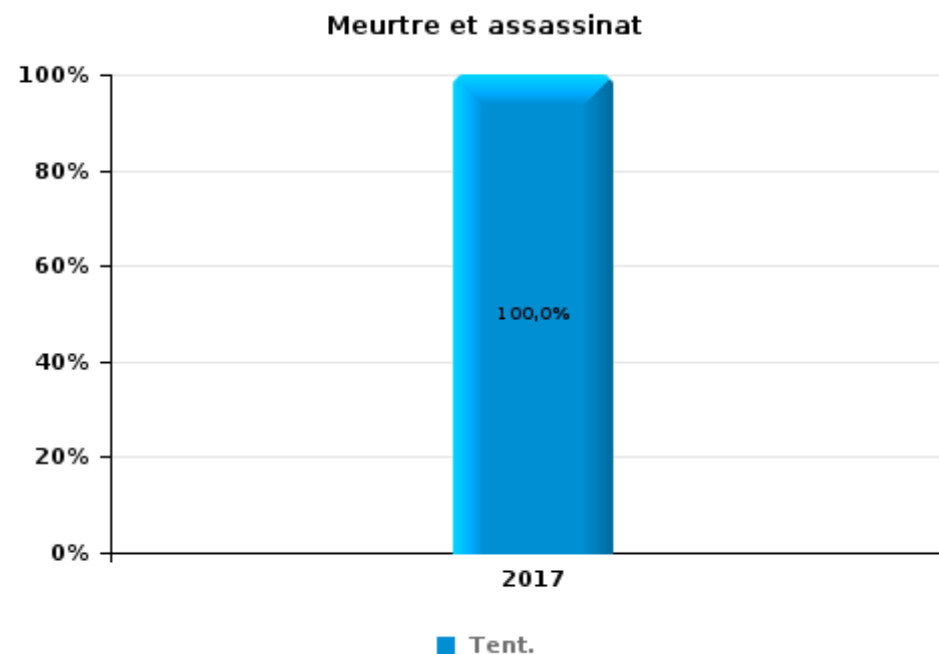
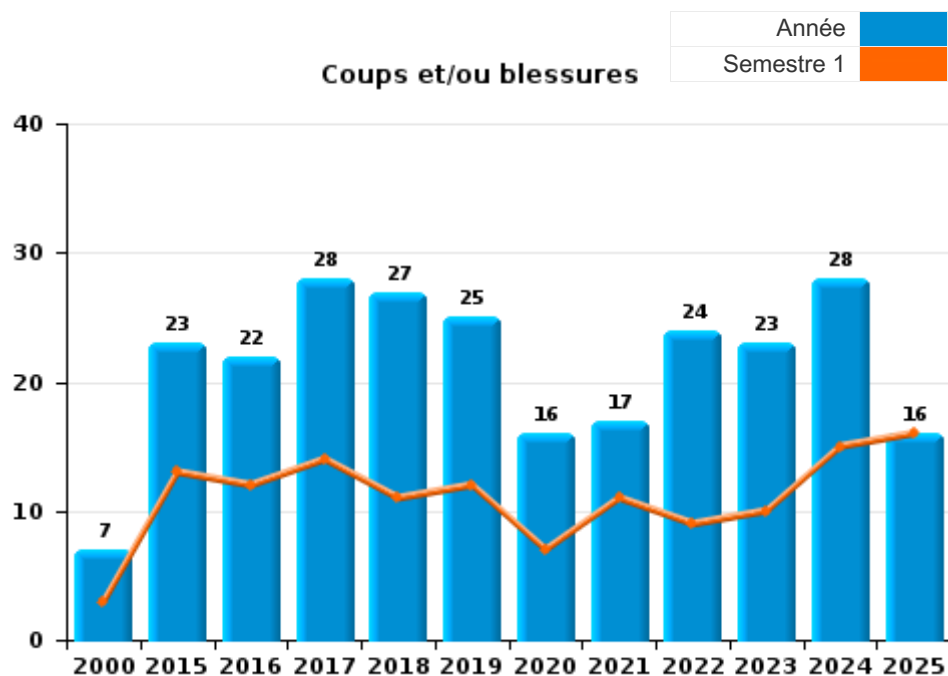
FPF/DGR/DRI/BIPOL - Statistiques policières de criminalité (date de clôture: 31/10/2025)
 Les données pour les années 2001 jusqu'à 2014 ne sont plus publiées mais restent disponibles sur demande auprès du service BIPOL.
 Les données pour 2025 ne concernent que le 1er semestre.



I.3. Catégorie des infractions : Infr. contre l'intégrité physique (top 5 des infractions au niveau national 2024)

Lintér

	2000	2015	2016	2017	2018	2019	2020	2021	2022	2023	2024	2025
Coups et/ou blessures	7	23	22	28	27	25	16	17	24	23	28	16
Autres	1	5		1	4					4	1	
Meurtre et assassinat				1								
Total	8	28	22	30	31	25	16	17	24	27	29	16





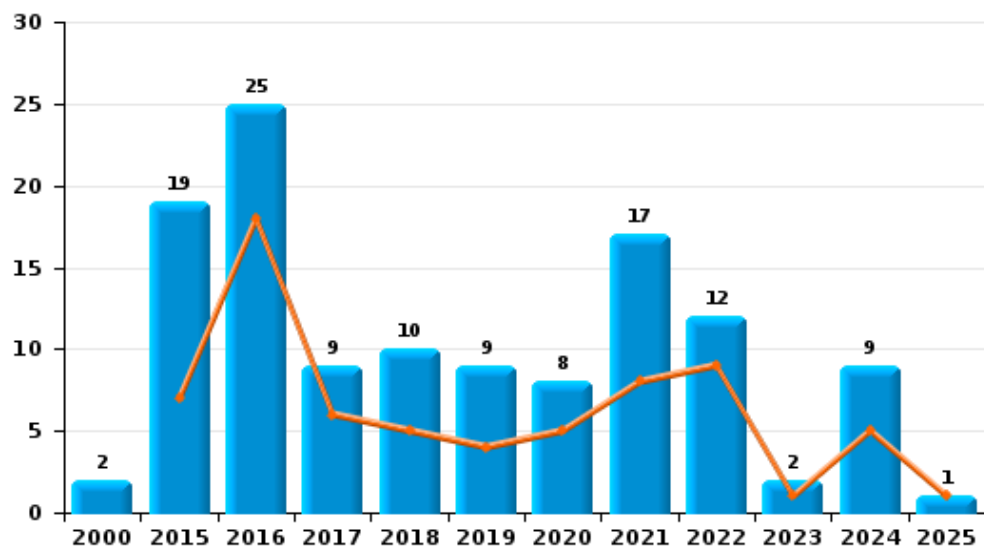
I.4. Catégorie des infractions : Drogues (top 5 des infractions au niveau national 2024)

Linter

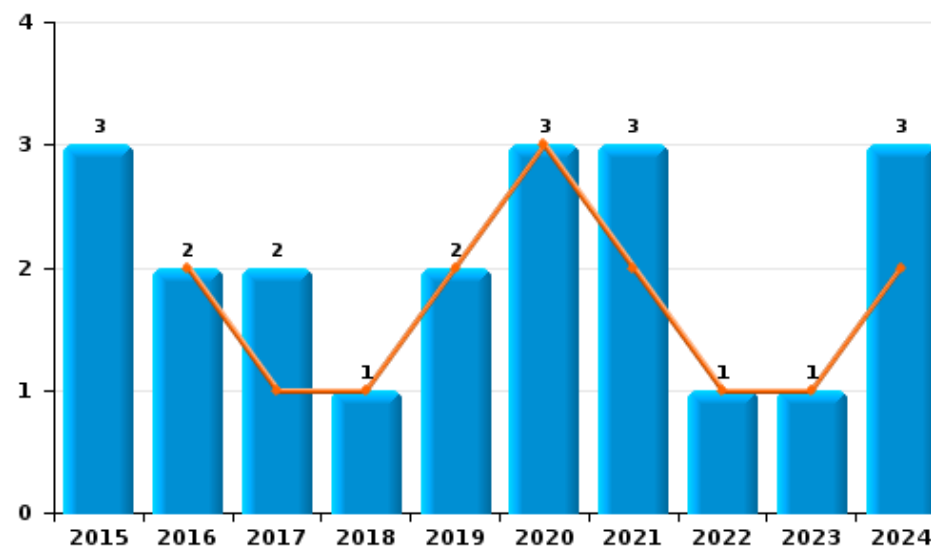
	2000	2015	2016	2017	2018	2019	2020	2021	2022	2023	2024	2025
Détention	2	19	25	9	10	9	8	17	12	2	9	1
Commerce		3	2	2	1	2	3	3	1	1	3	
Usage	4		1	1			3				1	
Autres		1	1	5		1						
Fabrication					3	1		2	2			
Importation et exportation					1					1		
Total	6	23	29	17	15	13	14	22	15	4	13	1



Détention



Commerce



FPF/DGR/DRI/BIPOL - Statistiques policières de criminalité (date de clôture: 31/10/2025)
 Les données pour les années 2001 jusqu'à 2014 ne sont plus publiées mais restent disponibles sur demande auprès du service BIPOL.
 Les données pour 2025 ne concernent que le 1er semestre.



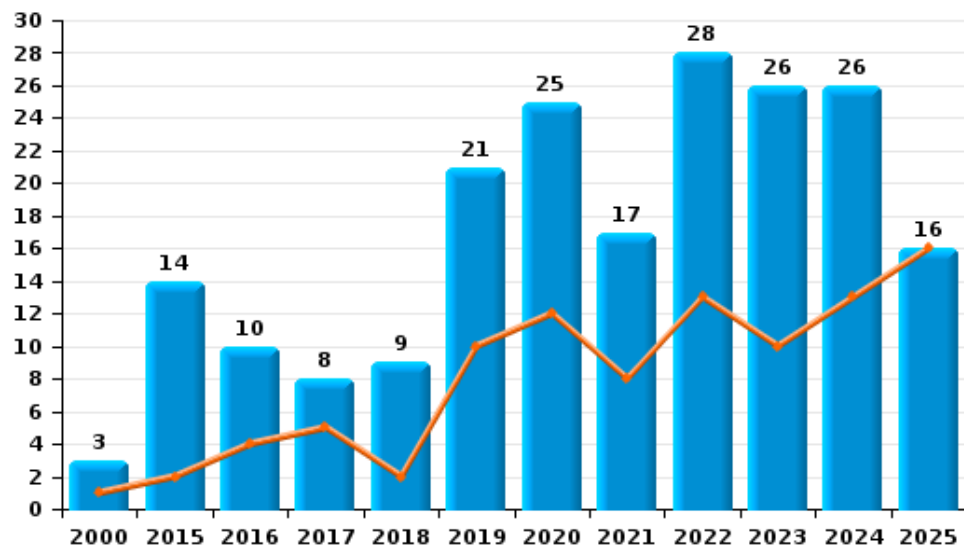
I.5. Catégorie des infractions : Fraude (top 5 des infractions au niveau national 2024)

Lintier

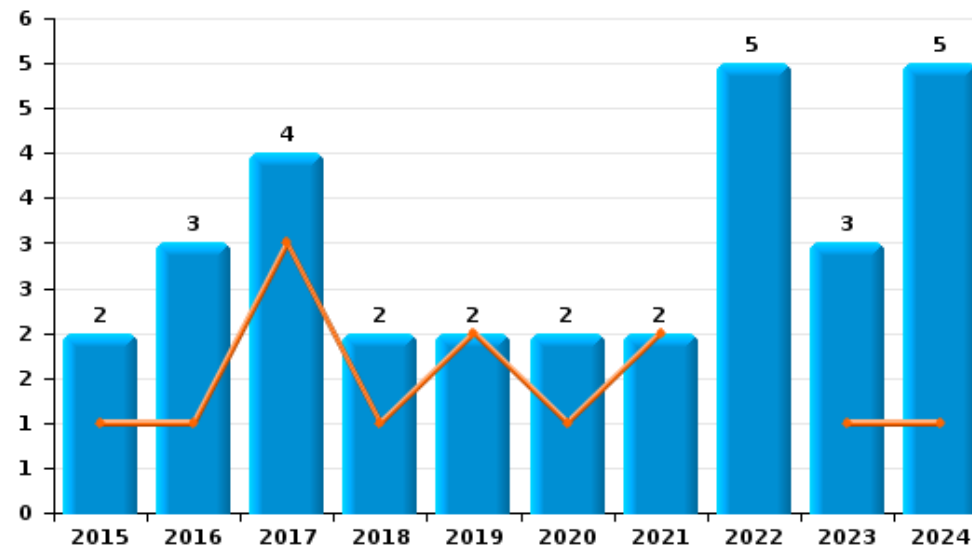
	2000	2015	2016	2017	2018	2019	2020	2021	2022	2023	2024	2025
Escroquerie	3	14	10	8	9	21	25	17	28	26	26	16
Abus de confiance et infr. apparentées		2	3	4	2	2	2	2	5	3	5	
Détournement et destruction frauduleuse	3	1			1			1	1	1		
Fraudes: Autres	1					1	1				2	
Infr. liées à l'insolvabilité		1					1		1		1	
Grivèlerie	1		1									
Recel									1			
Total	8	18	14	12	12	24	29	20	36	30	34	16



Escroquerie



Abus de confiance et infr. apparentées



FPF/DGR/DRI/BIPOL - Statistiques policières de criminalité (date de clôture: 31/10/2025)

Les données pour les années 2001 jusqu'à 2014 ne sont plus publiées mais restent disponibles sur demande auprès du service BIPOL.

Les données pour 2025 ne concernent que le 1er semestre.

STATISTIQUES POLICIERES DE CRIMINALITE

LIEU DE PERPETRATION: COMMUNE

Lintar

PARTIE II : FIGURES CRIMINELLES / PHENOMENES



Linters

FC Vol moyen de transport

	2000	2015	2016	2017	2018	2019	2020	2021	2022	2023	2024	2025
Vol de voiture	4			2	1	1		1	1	1	1	
Vol de moto									2		1	
Carjacking											1	
Vol dans les garages									2			
Vol de vélomoteur		1	3	1		1						
Vol de vélo	2	1	2	3	1	1	3	2	3	3	4	

FC Cambriolage

	2000	2015	2016	2017	2018	2019	2020	2021	2022	2023	2024	2025
Cambriolage dans habitation	14	25	24	16	10	13	2	7	13	4	17	4
Cambriolage ds entreprise ou commerce	5	3	2	5	1			1	2	1		
Cambriolage ds service public ou bâtiment administ	2				4		1			2	2	
Vol au bélier	1											
Cambriolage dans bâtiment (total)	21	28	26	21	15	13	3	8	14	7	19	4

FC Vol autre

	2000	2015	2016	2017	2018	2019	2020	2021	2022	2023	2024	2025
Vol à main armée	1											
Vol avec violence sans arme	1	1	2			1		1	3	1	3	1
Vol dans ou sur un véhicule	16	6	4	3	4	1	9	3	3	5	4	1
Vol d'armes et explosifs		2	1			1						
Vol à l'étalage		2	2		2							
Vol par ruse									1			
Vol de métaux		2	2	1	1				3			1
Vol sur les chantiers		8	1	1	2		2	1				
Vol d'animaux	1	1	1		1	1			1			



Criminalité ICT

	2000	2015	2016	2017	2018	2019	2020	2021	2022	2023	2024	2025
Fraude de cartes de paiements		1			1		1		1		1	
Phishing							13	3	6	3	4	4
Ransomware						1						
Skimming							1					

FC Autre

	2000	2015	2016	2017	2018	2019	2020	2021	2022	2023	2024	2025
Violence contre les métiers d'intérêt général					1	1	1		1	1	2	
Graffiti					3	2	1					
Dégradation de voiture	3	10	11	3	8	8	5	7	13	9	9	1

PH Violence intrafamiliale (VIF)

	2000	2015	2016	2017	2018	2019	2020	2021	2022	2023	2024	2025
VIF: physique, dans le couple	1	10	10	12	16	18	4	8	10	11	12	8
VIF: physique, envers des descendants		3	2	3		2	2	2	1	1	3	1
VIF: physique, envers d'autres membres	1	2	1	1		1	2		2	5	8	1
VIF: sexuelle, envers des descendants						1	1	1				
VIF: psychique, dans le couple	4	15	1	10	4	4	16	2	3	4	4	7
VIF: psychique, envers des descendants		2										
VIF: psychique, envers d'autres membres										1		
VIF: économique, dans le couple			1		1		1					
VIF: économique, envers d'autres membres	1	1		1	1					1		

PH Hormones et dopage

	2000	2015	2016	2017	2018	2019	2020	2021	2022	2023	2024	2025
Dopage humain				1					1			



PH Drogues

	2000	2015	2016	2017	2018	2019	2020	2021	2022	2023	2024	2025
Vente de cocaïne											1	
Production de drogues synthétiques								1				
Vente de drogues synthétiques		1	1				1	1				
Production de cannabis (culture)					1				1			
Import-export d'héroïne					1							
Vente-traffic d'héroïne							1					

PH Trafic d'armes

	2000	2015	2016	2017	2018	2019	2020	2021	2022	2023	2024	2025
Commerce et production d'arme à feu et mun.					1							

PH Violence dans l'espace public

	2000	2015	2016	2017	2018	2019	2020	2021	2022	2023	2024	2025
Violence physique (transport public)										1		
Violence physique (voie publique)	2	2	4	4	6	5	4	3	5	5	2	2
Violence physique (autre endroit public)										1		
Violence physique (endroit accessible au public)	1	4	2	3	3			1	1	1	1	2
Violence sexuelle (voie publique)									1			
Violence sexuelle (autre endroit public)							1					
Violence sexuelle (endroit accessible au public)						1						
Violence psychique (voie publique)	1	2	2	2	2	4	3	2	2	4	5	1
Violence psychique (autre endroit public)		1			1							
Violence psychique (endroit accessible au public)	2	3	1	1		1	1					
Vol à main armée (endroit accessible au public)	1											
Vol avec violence sans arme (endr. acces. au pub.)	1										1	



PH Autre

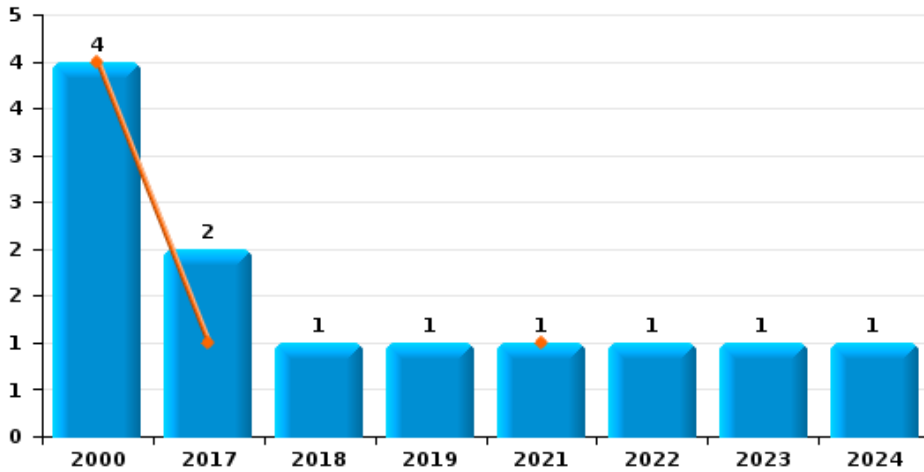
	2000	2015	2016	2017	2018	2019	2020	2021	2022	2023	2024	2025
Terrorisme, extrémisme et radicalisme					1							
Cyberharcèlement		2				2	1	2	2	1	3	3
Fraude à l'identité	2		1		1	2	7	3	4	9	9	3



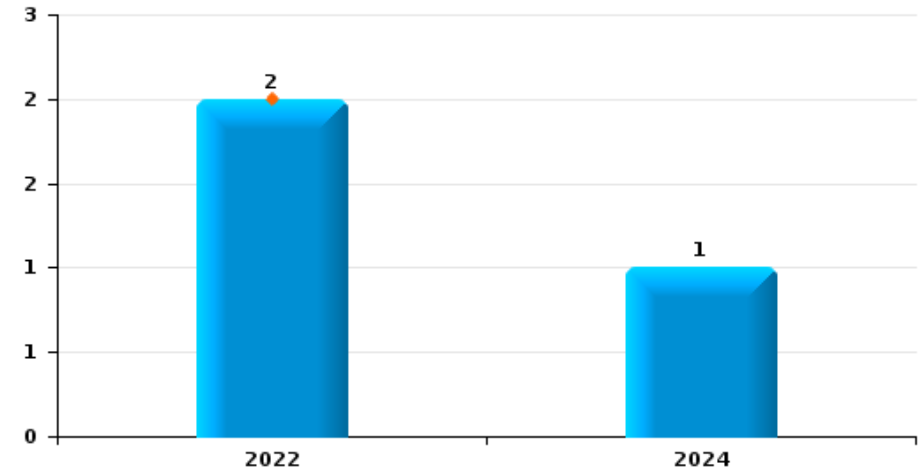
Lintér

Année	■
Semestre 1	■

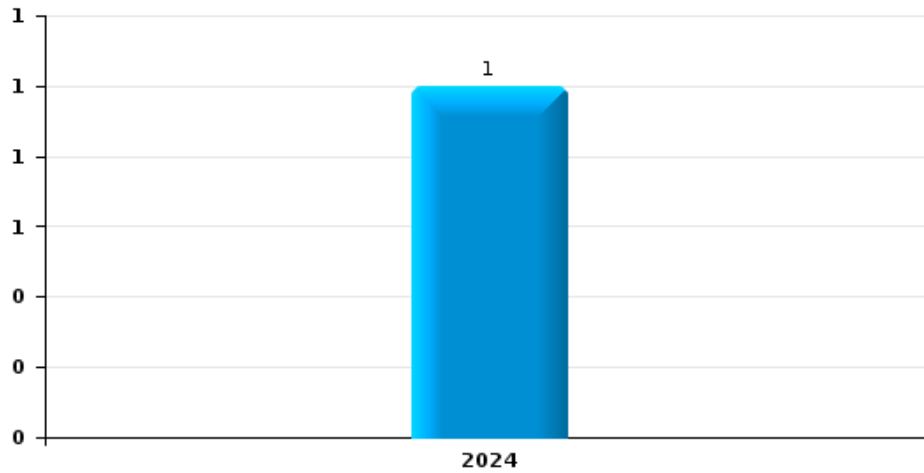
Vol de voiture



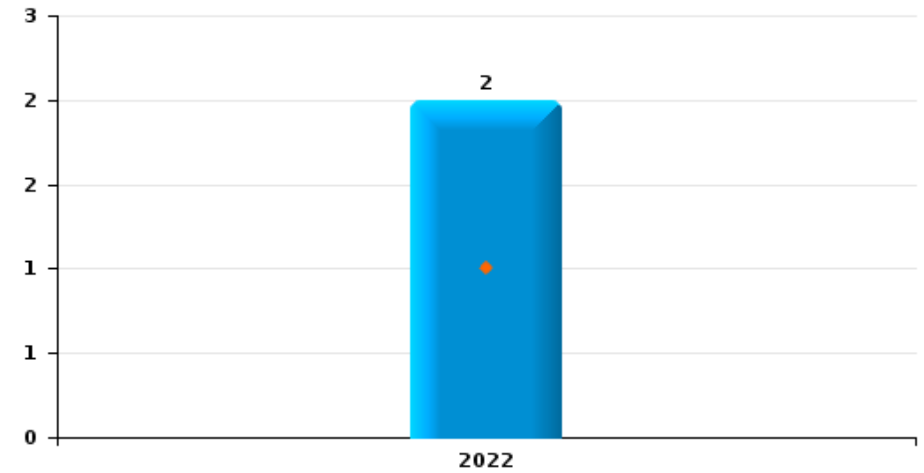
Vol de moto



Carjacking



Vol dans les garages

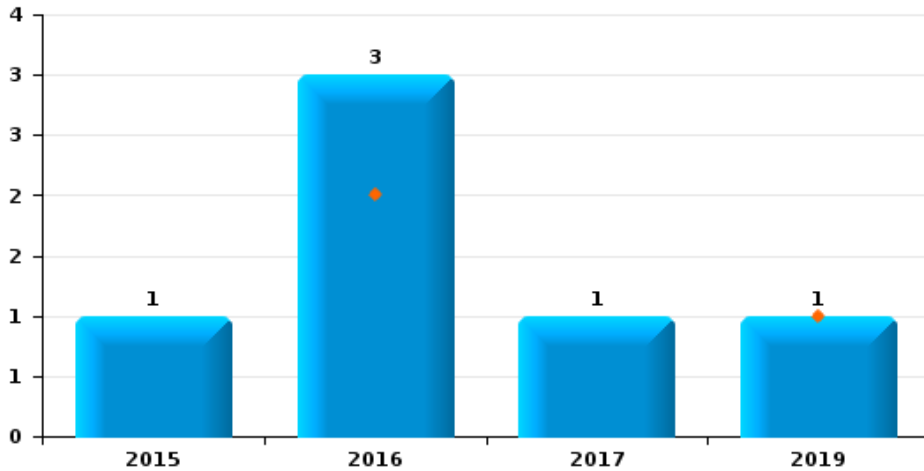




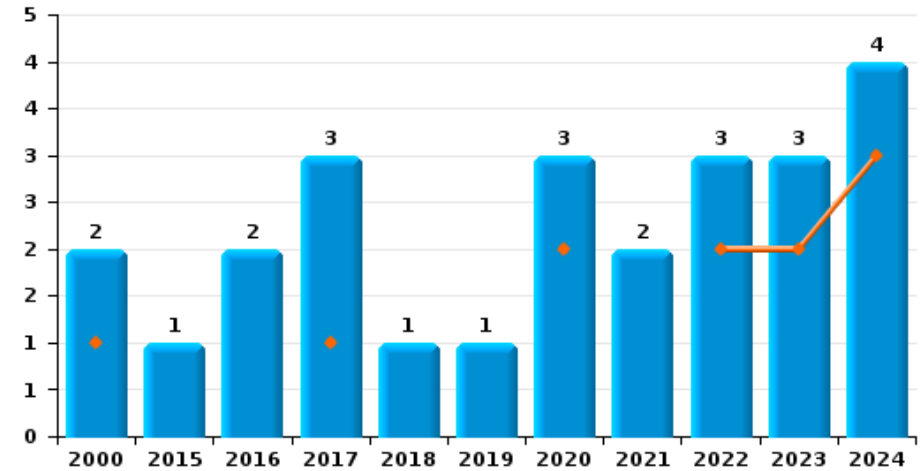
Linter

Année	■
Semestre 1	■

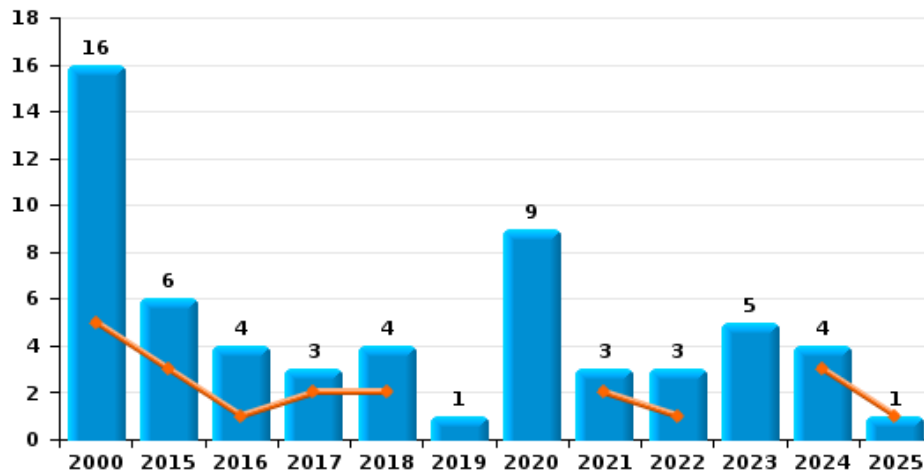
Vol de vélomoteur



Vol de vélo



Vol dans ou sur un véhicule

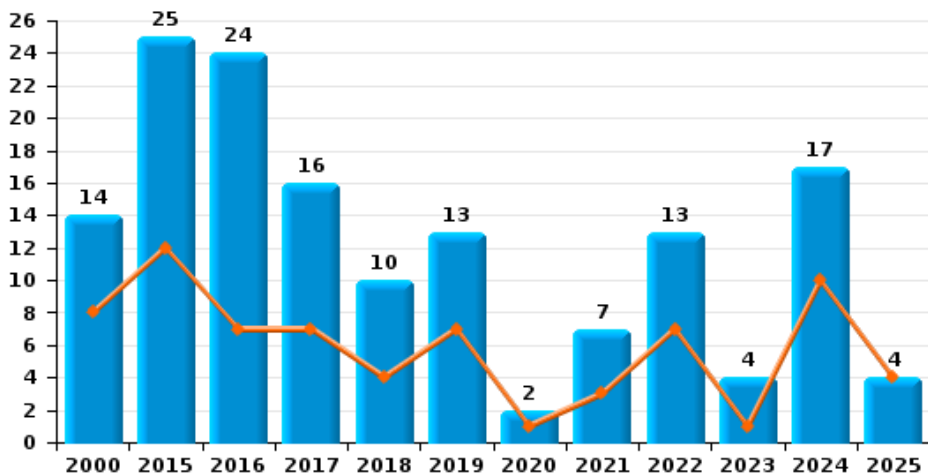




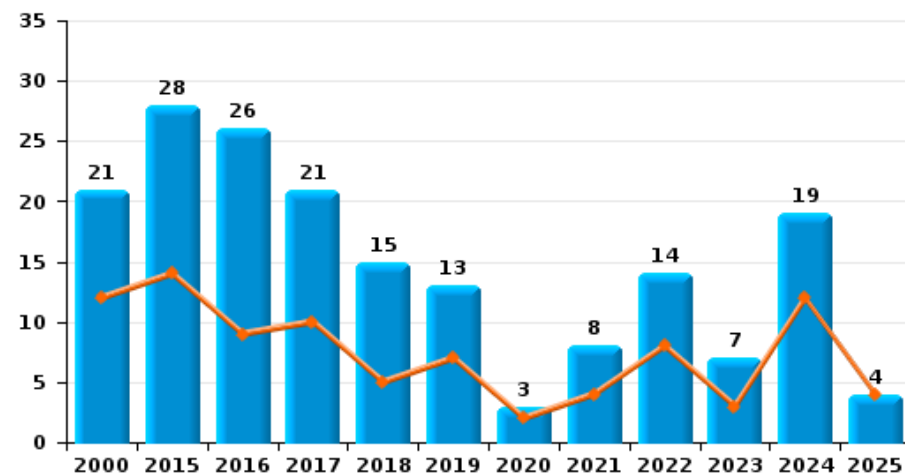
Lintér



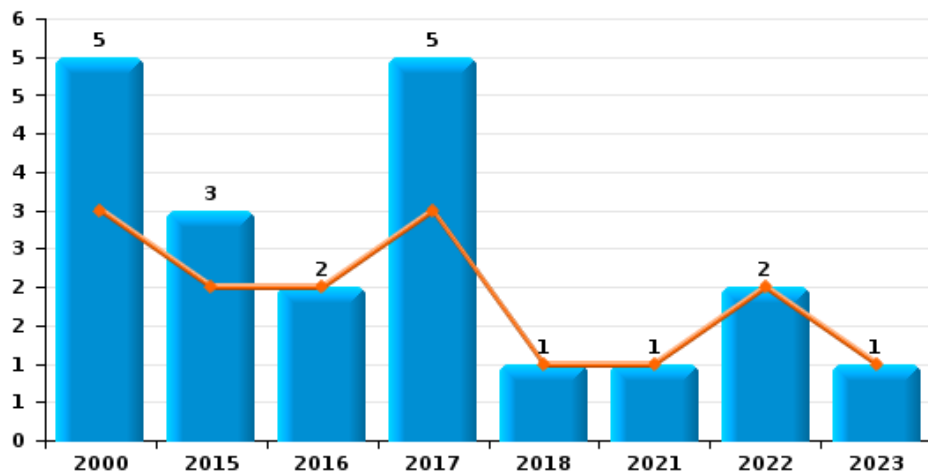
Cambriolage dans habitation



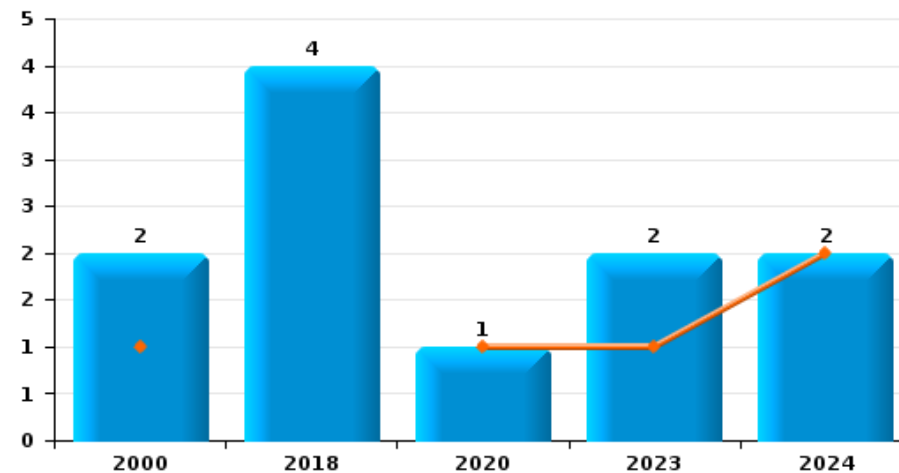
Cambriolage dans bâtiment (total)



Cambriolage ds entreprise ou commerce



Cambriolage ds service public ou bâtiment administratif

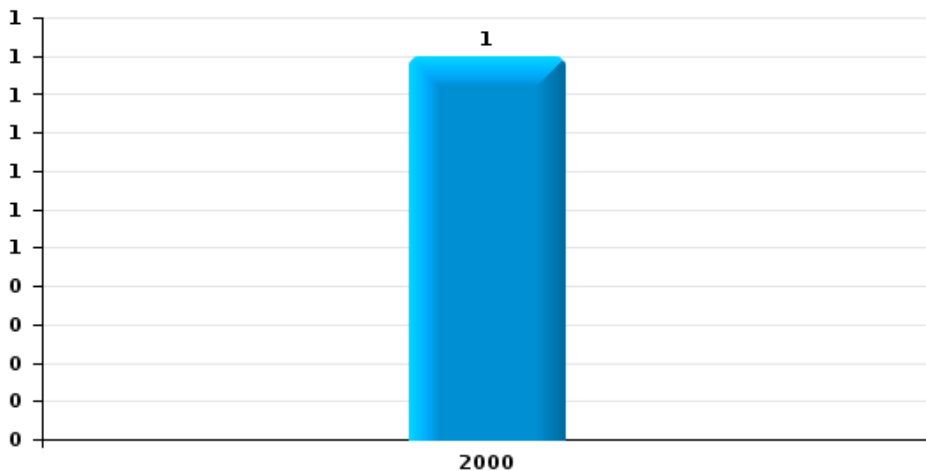




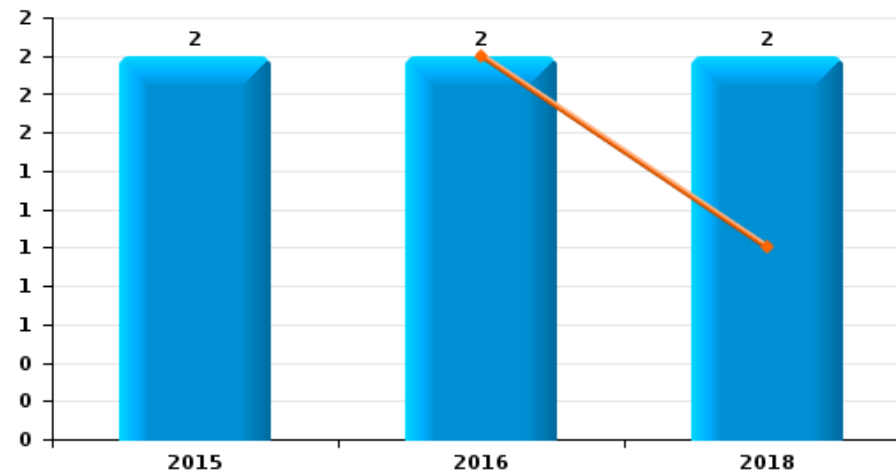
Lintér

Année	■
Semestre 1	■

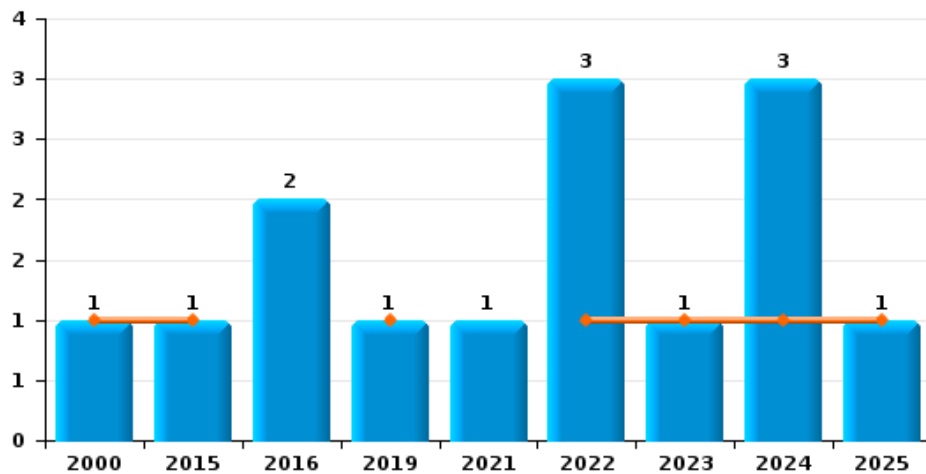
Vol à main armée



Vol à l'étalage



Vol avec violence sans arme

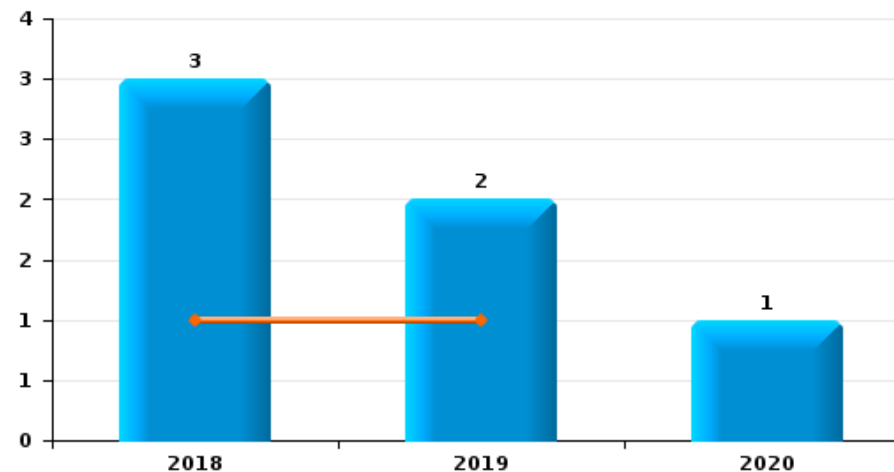




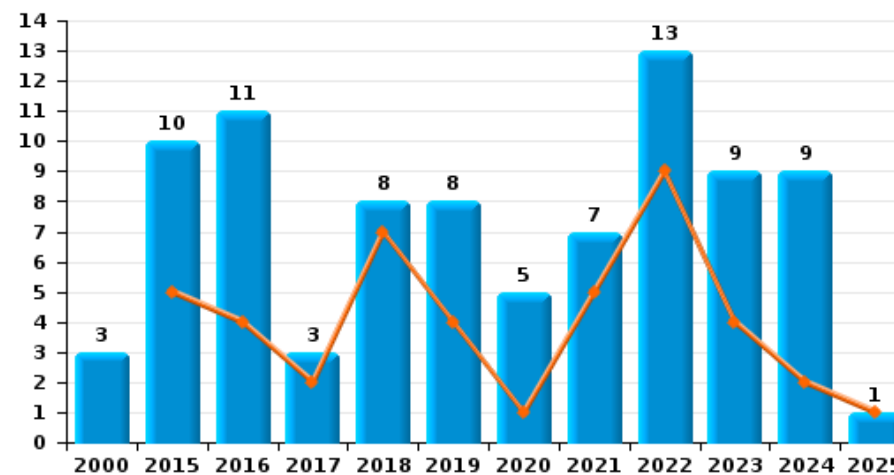
Linter

Année	■
Semestre 1	■

Graffiti



Dégradation de voiture





Lintex

FC Vol moyen de transport

		2000	2015	2016	2017	2018	2019	2020	2021	2022	2023	2024	2025
Vol de voiture	Trim 1	1											
	Trim 2	3			1				1				
	Trim 3									1	1	1	
	Trim 4				1	1	1						
Total		4			2	1	1		1	1	1	1	
Vol de moto	Trim 2									2			
	Trim 3											1	
	Total									2		1	
Carjacking	Trim 3											1	
	Total											1	
Vol dans les garages	Trim 2									1			
	Trim 3									1			
	Total									2			
Vol de vélomoteur	Trim 1			2									
	Trim 2						1						
	Trim 3			1									
	Trim 4		1		1								
Total			1	3	1		1						
Vol de vélo	Trim 1	1			1			2			1		
	Trim 2									2	1	3	
	Trim 3	1	1	1	1			1	1	1			
	Trim 4			1	1	1	1		1		1	1	
Total		2	1	2	3	1	1	3	2	3	3	4	



FC Cambriolage

		2000	2015	2016	2017	2018	2019	2020	2021	2022	2023	2024	2025
Cambriolage dans habitation	Trim 1	2	5	6	5	1	3	1	2	1	1	6	2
	Trim 2	6	7	1	2	3	4		1	6		4	2
	Trim 3	2	4	7	3		4	1	2	5		3	
	Trim 4	4	9	10	6	6	2		2	1	3	4	
Total		14	25	24	16	10	13	2	7	13	4	17	4
Cambriolage ds entreprise ou commerce	Trim 1			1	2	1				1			
	Trim 2	3	2	1	1				1	1	1		
	Trim 3	2	1		2								
Total		5	3	2	5	1			1	2	1		
Cambriolage ds service public ou bâtiment administ	Trim 1	1									1	2	
	Trim 2							1					
	Trim 3	1											
	Trim 4					4					1		
Total		2				4		1			2	2	
Vol au bélier	Trim 3	1											
Total		1											
Cambriolage dans bâtiment (total)	Trim 1	3	5	7	7	2	3	1	2	1	2	8	2
	Trim 2	9	9	2	3	3	4	1	2	7	1	4	2
	Trim 3	5	5	7	5		4	1	2	5		3	
	Trim 4	4	9	10	6	10	2		2	1	4	4	
Total		21	28	26	21	15	13	3	8	14	7	19	4



FC Vol autre

		2000	2015	2016	2017	2018	2019	2020	2021	2022	2023	2024	2025
Vol à main armée	Trim 3	1											
	Total	1											
Vol avec violence sans arme	Trim 1	1	1								1		
	Trim 2						1			1		1	1
	Trim 3			1					1	1		2	
	Trim 4			1						1			
	Total	1	1	2			1		1	3	1	3	1
Vol dans ou sur un véhicule	Trim 1		2		1	2			2				1
	Trim 2	5	1	1	1					1		3	
	Trim 3	7	2	1		2		5		1	1		
	Trim 4	4	1	2	1		1	4	1	1	4	1	
	Total	16	6	4	3	4	1	9	3	3	5	4	1
Vol d'armes et explosifs	Trim 2		1	1			1						
	Trim 3		1										
	Total		2	1			1						
Vol à l'étalage	Trim 1			2									
	Trim 2					1							
	Trim 3		2			1							
	Total		2	2		2							
Vol par ruse	Trim 3									1			
	Total									1			
Vol de métaux	Trim 1			1						1			
	Trim 2		1		1					1			1
	Trim 3			1						1			
	Trim 4		1			1							
	Total		2	2	1	1				3			1



FC Vol autre

		2000	2015	2016	2017	2018	2019	2020	2021	2022	2023	2024	2025
Vol sur les chantiers	Trim 1		3		1								
	Trim 2		4										
	Trim 3							1	1				
	Trim 4		1	1		2		1					
	Total		8	1	1	2		2	1				
Vol d'animaux	Trim 1	1		1									
	Trim 2		1				1						
	Trim 3				1					1			
	Total	1	1	1	1	1				1			



Criminalité ICT

		2000	2015	2016	2017	2018	2019	2020	2021	2022	2023	2024	2025
Fraude de cartes de paiements	Trim 3		1			1				1		1	
	Trim 4							1					
	Total		1			1		1		1		1	
Phishing	Trim 1							1	1	4	3	1	
	Trim 2							6		1		2	4
	Trim 3							2		1			
	Trim 4							4	2			1	
	Total							13	3	6	3	4	4
Ransomware	Trim 2					1							
Total						1							
Skimming	Trim 4							1					
Total								1					



FC Autre

		2000	2015	2016	2017	2018	2019	2020	2021	2022	2023	2024	2025
Violence contre les métiers d'intérêt général	Trim 2											2	
	Trim 3				1	1					1		
	Trim 4							1		1			
	Total				1	1	1	1	1	1	1	2	
Graffiti	Trim 2				1	1							
	Trim 3							1					
	Trim 4				2	1							
	Total				3	2	1						
Dégradation de voiture	Trim 1		2	2	2	4	1	1	4	5	2	1	1
	Trim 2		3	2		3	3		1	4	2	1	
	Trim 3	2	4	2			2	2	1	3	1	3	
	Trim 4	1	1	5	1	1	2	2	1	1	4	4	
	Total	3	10	11	3	8	8	5	7	13	9	9	1



PH Violence intrafamiliale (VIF)

		2000	2015	2016	2017	2018	2019	2020	2021	2022	2023	2024	2025
VIF: physique, dans le couple	Trim 1		2	3	4	1	6		2	2	3	3	5
	Trim 2		4	3	3	5	2	3	2	3		2	3
	Trim 3		3	3	1	6	8		1	3	1	3	
	Trim 4	1	1	1	4	4	2	1	3	2	7	4	
	Total	1	10	10	12	16	18	4	8	10	11	12	8
VIF: physique, envers des descendants	Trim 1		2				1		1			1	
	Trim 2			1	3				1				1
	Trim 3		1					1			1		
	Trim 4			1			1	1		1		2	
	Total		3	2	3		2	2	2	2	1	1	3
VIF: physique, envers d'autres membres	Trim 1						1				2	3	
	Trim 2		2	1	1						1	4	1
	Trim 3								2	2	1		
	Trim 4	1						2					
	Total	1	2	1	1		1	2		2	5	8	1
VIF: sexuelle, envers des descendants	Trim 1							1					
	Trim 2								1				
	Trim 4						1						
	Total						1	1	1				
VIF: psychique, dans le couple	Trim 1	2	2		2	1		4		2		1	6
	Trim 2		2		1	1	2	6	2	1	3		1
	Trim 3	1	6		4		1	3			1	1	
	Trim 4	1	5	1	3	2	1	3				2	
	Total	4	15	1	10	4	4	16	2	3	4	4	7
VIF: psychique, envers des descendants	Trim 2		1										
	Trim 3		1										
	Total		2										



PH Violence intrafamiliale (VIF)

		2000	2015	2016	2017	2018	2019	2020	2021	2022	2023	2024	2025
VIF: psychique, envers d'autres membres	Trim 2										1		
	Total										1		
VIF: économique, dans le couple	Trim 2			1		1							
	Trim 3							1					
	Total			1		1		1					
VIF: économique, envers d'autres membres	Trim 2				1	1					1		
	Trim 3		1										
	Trim 4	1											
	Total	1	1		1	1					1		



PH Hormones et dopage

		2000	2015	2016	2017	2018	2019	2020	2021	2022	2023	2024	2025
Dopage humain	Trim 1				1								
	Trim 3									1			
Total					1					1			



PH Drogues

		2000	2015	2016	2017	2018	2019	2020	2021	2022	2023	2024	2025
Vente de cocaïne	Trim 4											1	
	Total											1	
Production de drogues synthétiques	Trim 2								1				
	Total								1				
Vente de drogues synthétiques	Trim 1								1				
	Trim 2			1				1					
	Trim 4		1										
	Total		1	1				1	1				
Production de cannabis (culture)	Trim 3									1			
	Trim 4					1							
	Total					1				1			
Import-export d'héroïne	Trim 4					1							
	Total					1							
Vente-traffic d héroïne	Trim 1							1					
	Total							1					



PH Trafic d'armes

		2000	2015	2016	2017	2018	2019	2020	2021	2022	2023	2024	2025
Commerce et production d'arme à feu et mun.	Trim 1					1							
	Total					1							



PH Violence dans l'espace public

		2000	2015	2016	2017	2018	2019	2020	2021	2022	2023	2024	2025
Violence physique (transport public)	Trim 1										1		
	Total										1		
Violence physique (voie publique)	Trim 1			1	1		1	3	1	1	1		1
	Trim 2	1	2					1	1		1		1
	Trim 3	1		2	1	4	4			2	1	1	
	Trim 4			1	2	2			1	2	2	1	
Total	2	2	4	4	6	5	4	3	5	5	5	2	2
Violence physique (autre endroit public)	Trim 4										1		
	Total										1		
Violence physique (endroit accessible au public)	Trim 1					2							
	Trim 2		1	2	1							1	2
	Trim 3	1	2			1							
	Trim 4		1		2			1	1	1	1		
Total	1	4	2	3	3			1	1	1	1	2	
Violence sexuelle (voie publique)	Trim 2									1			
	Total									1			
Violence sexuelle (autre endroit public)	Trim 3							1					
	Total							1					
Violence sexuelle (endroit accessible au public)	Trim 2						1						
	Total						1						
Violence psychique (voie publique)	Trim 1				1	1	1				1		1
	Trim 2	1	1		1	1		2	1		2	1	
	Trim 3			1			2	1	1			3	
	Trim 4		1	1			1			2	1	1	
Total	1	2	2	2	2	4	3	2	2	2	4	5	1



PH Violence dans l'espace public

		2000	2015	2016	2017	2018	2019	2020	2021	2022	2023	2024	2025
Violence psychique (autre endroit public)	Trim 3					1							
	Trim 4		1										
	Total		1			1							
Violence psychique (endroit accessible au public)	Trim 1		2	1									
	Trim 2	2			1								
	Trim 3					1							
	Trim 4		1					1					
Total	2	3	1	1		1	1						
Vol à main armée (endroit accessible au public)	Trim 3	1											
Total	1												
Vol avec violence sans arme (endr. acces. au pub.)	Trim 1	1											
	Trim 3											1	
	Total	1										1	



PH Autre

		2000	2015	2016	2017	2018	2019	2020	2021	2022	2023	2024	2025
Terrorisme, extrémisme et radicalisme	Trim 2					1							
	Total					1							
Cyberharcèlement	Trim 1						2			1			1
	Trim 2								1	1	1		2
	Trim 3		1									2	
	Trim 4		1					1	1			1	
	Total		2				2	1	2	2	1	3	3
Fraude à l'identité	Trim 1						1		2	2		2	3
	Trim 2	2						1		2	2	2	
	Trim 3				1	1	3				2	3	
	Trim 4		1				3	1			5	2	
	Total	2	1		1	2	7	3	4	9	9	9	3



Linters

2024

FC Vol moyen de transport

	Mai	Juin	Sep	Déc	Total
Vol de voiture			1		1
Vol de moto			1		1
Carjacking			1		1
Vol de vélo	1	2		1	4

FC Cambriolage

	Jan	Fév	Avr	Mai	Juin	Août	Sep	Oct	Nov	Total
Cambriolage dans habitation	2	4	1	1	2	2	1	3	1	17
Cambriolage ds service public ou bâtiment administ	2									2
Cambriolage dans bâtiment (total)	4	4	1	1	2	2	1	3	1	19

FC Vol autre

	Avr	Juin	Août	Sep	Déc	Total
Vol avec violence sans arme	1		1	1		3
Vol dans ou sur un véhicule		3			1	4

Criminalité ICT

	Jan	Mai	Juin	Août	Nov	Total
Fraude de cartes de paiements				1		1
Phishing	1	1	1		1	4



FC Autre

	Mar	Mai	Juin	Juil	Sep	Nov	Déc	Total
Violence contre les métiers d'intérêt général		1	1					2
Dégradation de voiture	1		1	1	2	3	1	9

PH Violence intrafamiliale (VIF)

	Jan	Fév	Mar	Avr	Mai	Juin	Août	Sep	Oct	Nov	Déc	Total
VIF: physique, dans le couple	1	1	1			2	2	1	1	2	1	12
VIF: physique, envers des descendants	1									2		3
VIF: physique, envers d'autres membres		1	2	2	2		1					8
VIF: psychique, dans le couple			1				1				2	4

PH Drogues

	Oct	Total
Vente de cocaïne	1	1

PH Violence dans l'espace public

	Mai	Juil	Sep	Oct	Nov	Total
Violence physique (voie publique)			1		1	2
Violence physique (endroit accessible au public)	1					1
Violence psychique (voie publique)	1	1	2	1		5
Vol avec violence sans arme (endr. acces. au pub.)			1			1

PH Autre

	Jan	Fév	Avr	Mai	Juil	Août	Sep	Oct	Nov	Déc	Total
Cyberharcèlement					1		1		1		3
Fraude à l'identité	1	1	1	1		3		1		1	9



2025

FC Cambriolage

	Jan	Mar	Avr	Juin	Total
Cambriolage dans habitation	1	1	1	1	4
Cambriolage dans bâtiment (total)	1	1	1	1	4

FC Vol autre

	Fév	Mai	Juin	Total
Vol avec violence sans arme			1	1
Vol dans ou sur un véhicule	1			1
Vol de métaux		1		1

Criminalité ICT

	Avr	Mai	Juin	Total
Phishing	2	1	1	4

FC Autre

	Fév	Total
Dégradation de voiture	1	1

PH Violence intrafamiliale (VIF)

	Jan	Fév	Mar	Avr	Mai	Juin	Total
VIF: physique, dans le couple	2		3		2	1	8
VIF: physique, envers des descendants				1			1
VIF: physique, envers d'autres membres				1			1
VIF: psychique, dans le couple	2	2	2	1			7



PH Violence dans l'espace public

	Jan	Fév	Avr	Mai	Total
Violence physique (voie publique)	1			1	2
Violence physique (endroit accessible au public)			1	1	2
Violence psychique (voie publique)		1			1

PH Autre

	Jan	Mar	Avr	Juin	Total
Cyberharcèlement		1	1	1	3
Fraude à l'identité	2	1			3

STATISTIQUES POLICIERES DE CRIMINALITE

LIEU DE PERPETRATION: COMMUNE

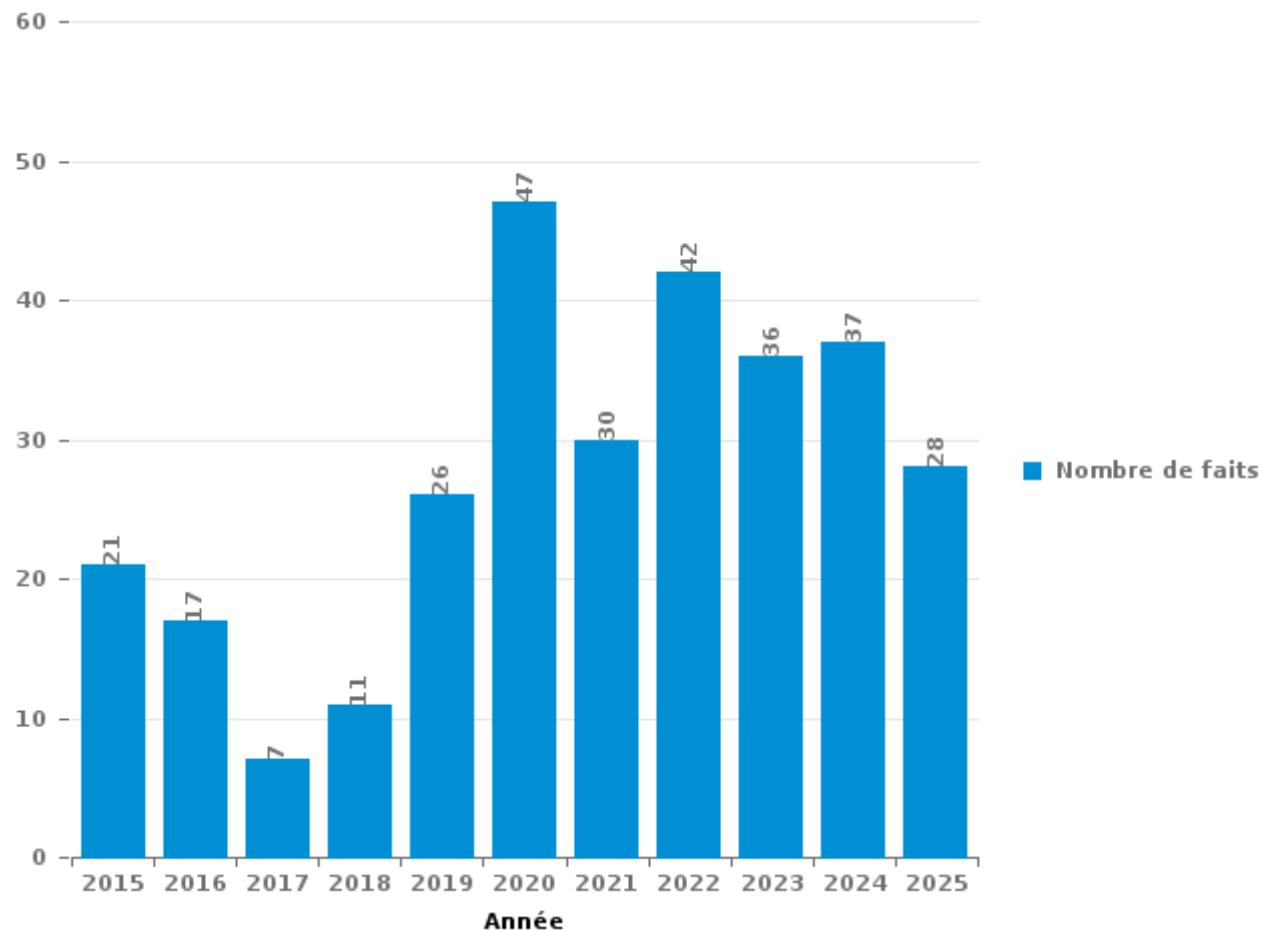
Linter

PARTIE III : ICT



Linter

Nombre total de délits avec un élément ICT/online, depuis 2015





Criminalité ICT/online au sens strict

Infractions (exhaustif)

	2015	2016	2017	2018	2019	2020	2021	2022	2023	2024	2025
Criminalité informatique: Faux en informatique:	1						1			1	
Criminalité informatique: Fraude informatique:	3	3	1	2	4	20	9	11	7	7	10
Criminalité informatique: Hacking:	3	4	1	1		2		2	2	2	3
Criminalité informatique: Sabotage:						1					
Total:	7	7	2	3	4	23	10	13	9	10	13

Figures criminelles (à considérer spécifiquement – ne pas additionner avec d'autres éléments – risque de double comptage!)

	2015	2018	2019	2020	2021	2022	2023	2024	2025
Fraude de cartes de paiements	1	1		1		1		1	
Phishing				13	3	6	3	4	4
Ransomware			1						
Skimming				1					



Criminalité ICT/online au sens large

Infractions (uniquement si code-fait existe)

	2015	2016	2017	2018	2019	2020	2021	2022	2023	2024	2025
Fraude: Escroquerie: Fraude par internet	11	9	5	7	19	24	17	26	25	24	15
Infr. contre autres valeurs morales et sentiments: Cyberlokkig (leurre de mineur par ICT):	1										
Infr. contre la Sécurité de l'Etat: Terrorisme: Diffuser un message qui incite au terrorisme				1							
Infr. contre les moeurs: Voyeurisme: Diffusion enregistrement nudité ou intimité					1						
Total:	12	9	5	8	20	24	17	26	25	24	15

Figures criminelles (à considérer spécifiquement – ne pas additionner avec d'autres éléments – risque de double comptage!)

	2015	2019	2020	2021	2022	2023	2024	2025
Cyberharcèlement	2	2	1	2	2	1	3	3

STATISTIQUES POLICIERES DE CRIMINALITE

LIEU DE PERPETRATION: COMMUNE

Linter

PARTIE IV : DESTINATION LIEU



Linters

Vol et extorsion

	2000	2015	2016	2017	2018	2019	2020	2021	2022	2023	2024	2025
Habitation: maison	17	25	28	22	12	16	9	11	13	7	21	4
Voie publique	3	7	3	3	6	2	5	2	2	2	3	2
Habitation: non précisée	1	9	4		7	4	1		1	2	6	
Habitation: dépendances	2	1	8	4	2	2	2	4	2	1	2	
Inconnue	3	3	2	3	3		1	4	5	1	4	1
Habitation: allée	4	2	1	2	1	3	4	1	1	2	2	1
Parking	12	2		1	1		1			1	2	
Terrain	5	4	2	1					3		2	1
Chantier		8	1	1	2		2	1				
Magasin	4	4	2	2	1		1		1			
Habitation: garage	2	2	2	1	1	1		1	3			1
Cimetière		2	1	7		1		1				
Horeca	4	1	4	1	1					1		
Entreprise	3	1	1					1	3		1	1
Edifice religieux / lieu du culte							1		2	1	5	
Autre		1		2			1		1	2	1	
Service public	1	2			2					1		
Stade	2		1	2		1						
Arrêt de bus / tram			1	2					1			1
Habitation: autre			2	1	1	1						
Culture et loisirs			1		1					1		1
Habitation: appartement											4	
Institution d'enseignement	1				2							
Moyen de transport: camion		1	1		1							
Service		1		1	1							
Bâtiment administratif	1								1			
Emplacement de vélo								1		1		
Aéroport		1										
Infrastructure sportive										1		
Maison de repos			1									
Station essence					1							
Total	65	77	66	56	46	31	28	27	39	24	53	13

FPF/DGR/DRI/BIPOL - Statistiques policières de criminalité (date de clôture: 31/10/2025)

Les données pour les années 2001 jusqu'à 2014 ne sont plus publiées mais restent disponibles sur demande auprès du service BIPOL.

Les données pour 2025 ne concernent que le 1er semestre.



Lintier

Dégradation de la propriété

	2000	2015	2016	2017	2018	2019	2020	2021	2022	2023	2024	2025
Voie publique	4	7	5	1	7	7	4	7	7	7	6	1
Habitation: résidence principale	3	12	8	4	4	1	3	5	2	4	2	1
Habitation: non précisée	2	2	3	2	4	1			3	2	1	
Terrain	4	1	4	1	2		2		4			1
Habitation: allée		3	1	1	2				2	3	2	
Parking	2	3	1					1	2	1	1	
Habitation: jardin			1	1	2	2	1		2			
Inconnue			1	1			1	2		1	2	
Autre		1				1			1		2	
Habitation: dépendances	1		1	1						1		1
Habitation: garage			1				1	2	1			
Culture et loisirs						3		1				
Entreprise	1		1	1								
Institution d'enseignement					2				1			
Service public									2	1		
Arrêt de bus / tram				1						1		
Bâtiment administratif							1		1			
Cimetière			1		1							
Habitation: résidence secondaire								1				
Horeca								1				
Moyen de transport: autre									1			
Stade				1								
Total	17	29	28	15	24	15	13	20	29	21	16	4

FPF/DGR/DRI/BIPOL - Statistiques policières de criminalité (date de clôture: 31/10/2025)
 Les données pour les années 2001 jusqu'à 2014 ne sont plus publiées mais restent disponibles sur demande auprès du service BIPOL.
 Les données pour 2025 ne concernent que le 1er semestre.



Linter

Infractions contre l'intégrité physique

	2000	2015	2016	2017	2018	2019	2020	2021	2022	2023	2024	2025
Habitation	3	19	16	20	18	18	8	11	15	14	23	11
Voie publique	1	4	4	4	8	6	4	3	5	7	2	3
Inconnue	1				1	1	3	2	2	2	1	
Horeca	1	1		3	1				1	1	1	
Habitation: allée	1			1	1				1		1	
Culture et loisirs		1			1							1
Parking		1						1				1
Service public		1					1			1		
Stade	1	1			1							
Entreprise			1							1		
Terrain				2								
Habitation: jardin											1	
Moyen de transport: autobus / autocar										1		
Service			1									
Total	8	28	22	30	31	25	16	17	24	27	29	16

FPF/DGR/DRI/BIPOL - Statistiques policières de criminalité (date de clôture: 31/10/2025)

Les données pour les années 2001 jusqu'à 2014 ne sont plus publiées mais restent disponibles sur demande auprès du service BIPOL.

Les données pour 2025 ne concernent que le 1er semestre.

STATISTIQUES POLICIERES DE CRIMINALITE

LIEU DE PERPETRATION: COMMUNE

Linter

PARTIE V : OBJETS ET MOYENS DE TRANSPORT

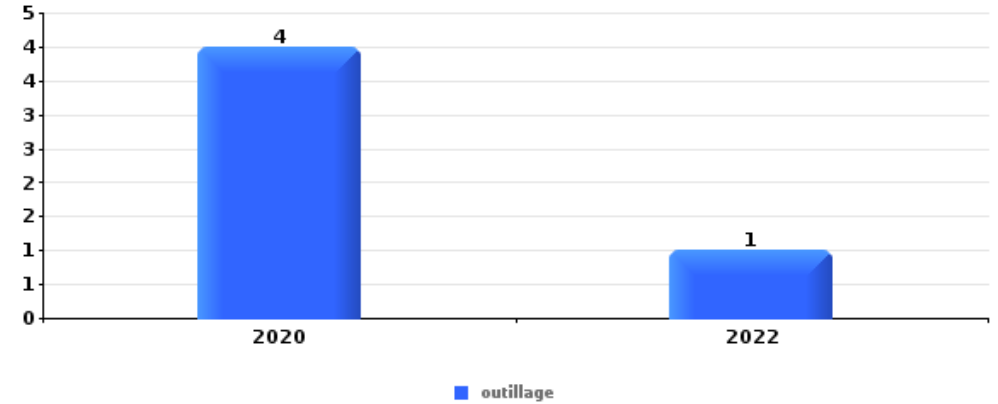


Lintar

Vol dans ou sur un véhicule

Top 5 Objets volés (sbd nombre de faits)

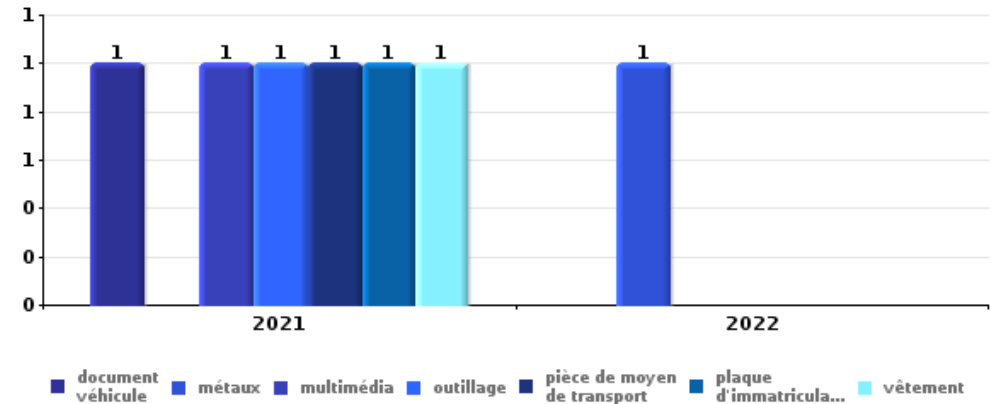
	2020	2021	2022	2023	2024	2025
1 outillage	4		1			
2 argent				1	2	
2 plaque d'immatriculation	1	1	1			
4 document véhicule	1		1			
4 valise / sac				2		
4 vêtement	1			1		



Cambrilage ds entreprise ou commerce

Top 5 Objets volés (sbd nombre de faits)

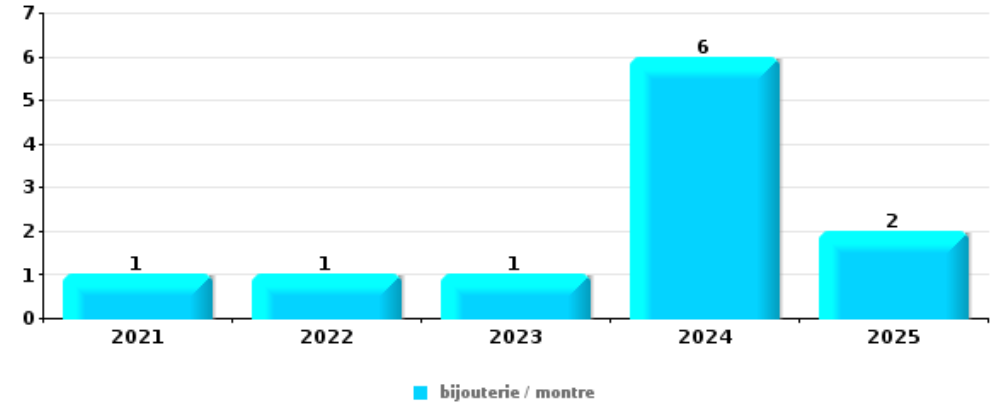
	2020	2021	2022	2023	2024	2025
1 document véhicule		1				
1 métaux			1			
1 multimédia		1				
1 outillage		1				
1 pièce de moyen de transport		1				
1 plaque d'immatriculation		1				
1 vêtement		1				





Cambrassage dans habitation

Top 5 Objets volés (sbd nombre de faits)		2020	2021	2022	2023	2024	2025
1	bijouterie / montre		1	1	1	6	2
2	argent		1	1		4	1
3	outillage	1		3	1		
4	ordinateur et accessoires		2		1	1	
5	carburant / énergie		1	2			



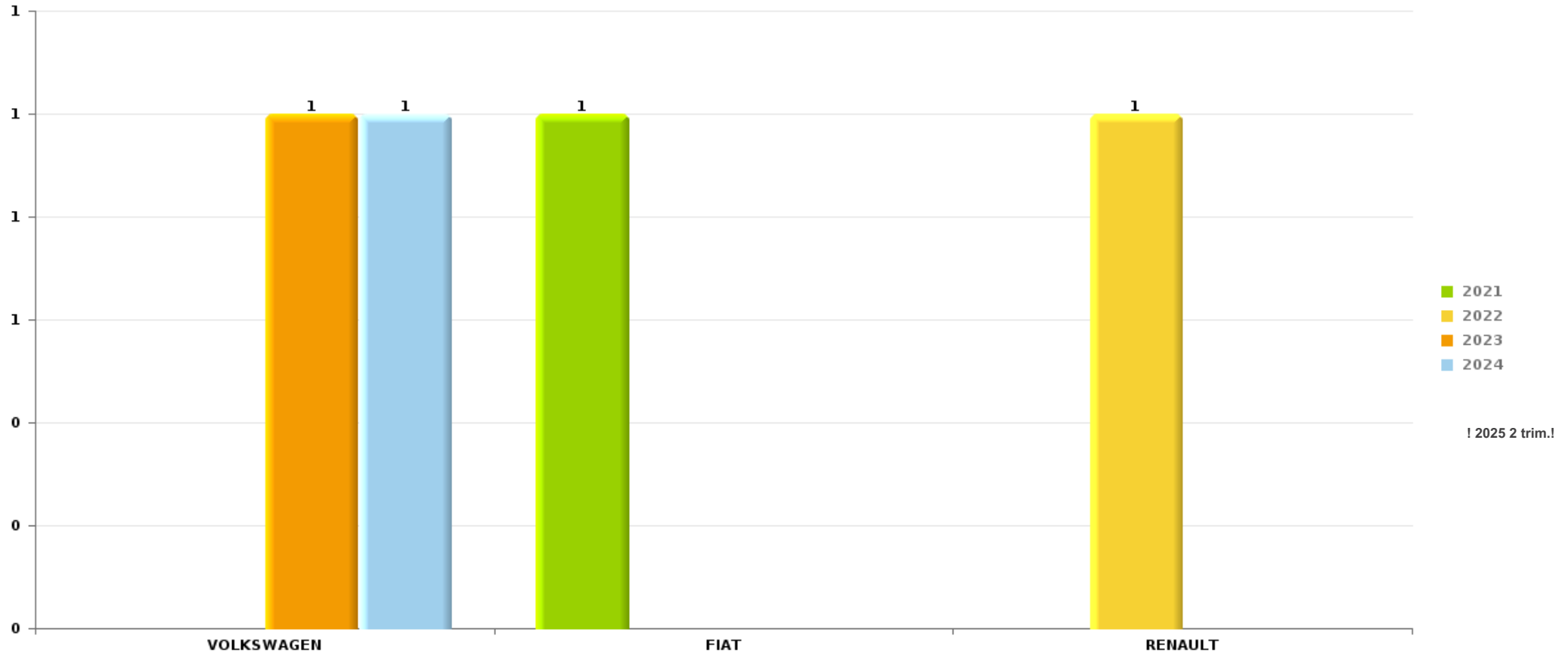
Remarque: en ce qui concerne les objets, aucun total n'est reproduit étant donné que plusieurs objets peuvent avoir été volés lors d'un même fait.



Linters

Vol de voiture

Nombre de voitures volées par marque (Top 5)



STATISTIQUES POLICIERES DE CRIMINALITE

LIEU DE PERPETRATION: COMMUNE

Linter

PARTIE VI : SUSPECTS



Partie 1: Niveau FAITS (comptage du nombre de faits pour lesquels un certain type de suspect est impliqué)

1.1. Nombre d'infractions selon le sexe des suspects identifiés (par catégorie principale)

Étant donné que, tant un suspect identifié masculin qu'un suspect identifié féminin peuvent être impliqués lors d'un même fait, il est possible que la somme des colonnes «Hommes» et «Femmes» soit supérieure à la valeur de la colonne «Total...» (voir également la note méthodologique)

Lintér

2025

Catégorie principale / Sexe	Nombre total de faits avec au moins 1 suspect	Hommes	%	Femmes	%
Infr. contre l'intégrité physique	6	6	100,0%	1	16,7%
Environnement	5	3	60,0%	2	40,0%
Infr. contre la sécurité publique	2	2	100,0%		
Ivresse et alcool	2	1	50,0%	1	50,0%
Registre de population	2	2	100,0%		
Drogues	1	1	100,0%		
Infr. contre autres valeurs morales et sentiments	1	1	100,0%		
Infr. contre la foi publique	1			1	100,0%
Infr. contre l'autorité publique	1	1	100,0%		
Vol et extorsion	1	1	100,0%		
Total	22	18	81,8%	5	22,7%



1.2. Nombre d'infractions selon le sexe des suspects identifiés (par figure criminelle)

Étant donné que, tant un suspect identifié masculin qu'un suspect identifié féminin peuvent être impliqués lors d'un même fait, il est possible que la somme des colonnes «Hommes» et «Femmes» soit supérieure à la valeur de la colonne «Total...» (voir également la note méthodologique)

Lintex

2025

FC Vol autre

Figure criminelle / Sexe	Nombre total de faits avec au moins 1 suspect identifié	Hommes	%
Vol de métaux	1	1	100,0%
Total	PA	PA	PA

PH Violence intrafamiliale (VIF)

Figure criminelle / Sexe	Nombre total de faits avec au moins 1 suspect identifié	Hommes	%	Femmes	%
VIF: physique, dans le couple	3	3	100,0%	1	33,3%
VIF: physique, envers des descendants	1	1	100,0%		
VIF: physique, envers d'autres membres	1	1	100,0%		
Total	PA	PA	PA	PA	PA

PH Violence dans l'espace public

Figure criminelle / Sexe	Nombre total de faits avec au moins 1 suspect identifié	Hommes	%
Violence physique (endroit accessible au public)	1	1	100,0%
Total	PA	PA	PA

CRIMINALITE ENREGISTREE: SUSPECTS



PH Autre

Figure criminelle / Sexe	Nombre total de faits avec au moins 1 suspect identifié	Hommes	%
Cyberharcèlement	1	1	100,0%
Total	PA	PA	PA



1.3. Nombre d'infractions selon l'âge des suspects identifiés (par catégorie principale)

Étant donné que, tant un suspect identifié mineur qu'un suspect identifié majeur peuvent être impliqués lors d'un même fait, il est possible que la somme des colonnes «Mineur» et «Majeur» soit supérieure à la valeur de la colonne «Total...» (voir également la note méthodologique)

Lintér

2025

Catégorie principale / Âge	Nombre total de faits avec au moins 1 suspect identifié	Majeur	%
Infr. contre l'intégrité physique	6	6	100,0%
Environnement	5	5	100,0%
Infr. contre la sécurité publique	2	2	100,0%
Ivresse et alcool	2	2	100,0%
Registre de population	2	2	100,0%
Drogues	1	1	100,0%
Infr. contre autres valeurs morales et sentiments	1	1	100,0%
Infr. contre la foi publique	1	1	100,0%
Infr. contre l'autorité publique	1	1	100,0%
Vol et extorsion	1	1	100,0%
Total	22	22	100,0%



1.4. Nombre d'infractions selon l'âge des suspects identifiés (par figure criminelle)

Étant donné que, tant un suspect identifié mineur qu'un suspect identifié majeur peuvent être impliqués lors d'un même fait, il est possible que la somme des colonnes «Mineur» et «Majeur» soit supérieure à la valeur de la colonne «Total...»
(voir également la note méthodologique)

Lintier

2025

FC Vol autre

Figure criminelle / Âge	Nombre total de faits avec au moins 1 suspect identifié	Majeur	%
Vol de métaux	1	1	100,0%
Total	PA	PA	PA

PH Violence intrafamiliale (VIF)

Figure criminelle / Âge	Nombre total de faits avec au moins 1 suspect identifié	Majeur	%
VIF: physique, dans le couple	3	3	100,0%
VIF: physique, envers des descendants	1	1	100,0%
VIF: physique, envers d'autres membres	1	1	100,0%
Total	PA	PA	PA

PH Violence dans l'espace public

Figure criminelle / Âge	Nombre total de faits avec au moins 1 suspect identifié	Majeur	%
Violence physique (endroit accessible au public)	1	1	100,0%
Total	PA	PA	PA

PH Autre

Figure criminelle / Âge	Nombre total de faits avec au moins 1 suspect identifié	Majeur	%
Cyberharcèlement	1	1	100,0%
Total	PA	PA	PA





Partie 2: Niveau SUSPECTS-FAIT (comptage du nombre de combinaisons suspect-fait)

2.1. Nombre de suspects-fait selon le sexe des suspects identifiés (TOP 5 des catégories principales)

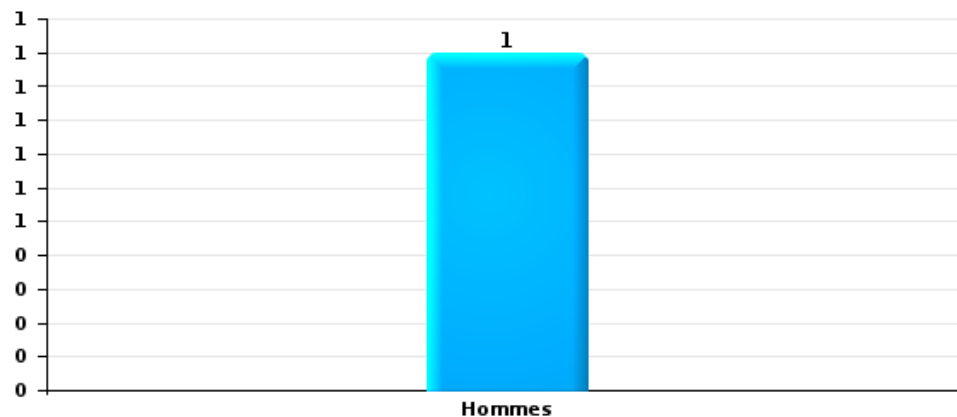
Lorsqu'un même suspect a commis plusieurs faits durant la période considérée, il est aussi comptabilisé plusieurs fois (voir également la note méthodologique)

Lintex

2025

Vol et extorsion

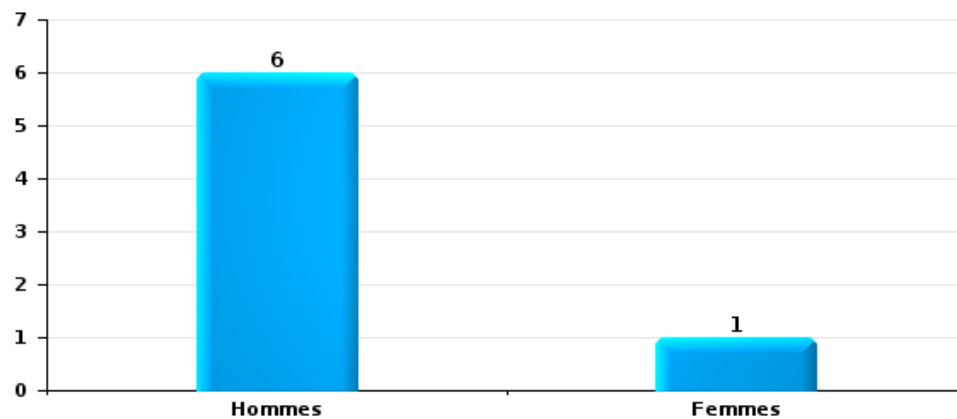
Nombre de suspects-fait selon le sexe





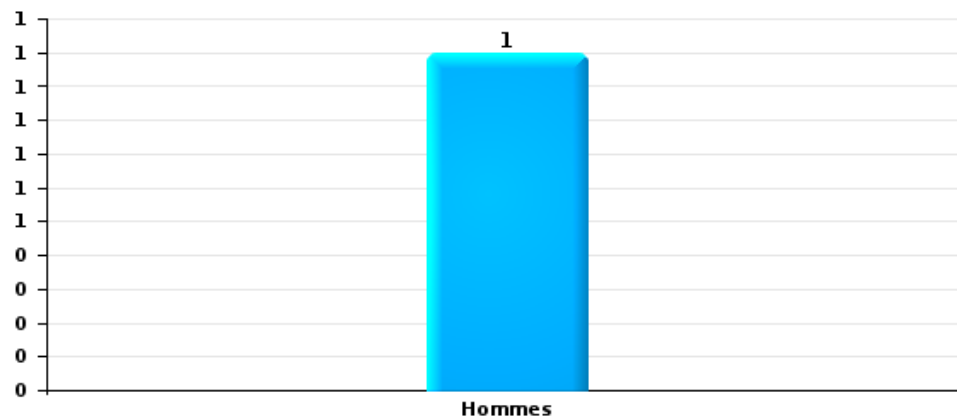
Infr. contre l'intégrité physique

Nombre de suspects-fait selon le sexe



Drogues

Nombre de suspects-fait selon le sexe





2.2. Nombre de suspects-fait selon le sexe des suspects identifiés (TOP 5 des figures criminelles)

Lorsqu'un même suspect a commis plusieurs faits durant la période considérée, il est aussi comptabilisé plusieurs fois
(voir également la note méthodologique)

Lintér

2025



2.3. Nombre de suspects-fait selon l'âge des suspects identifiés (TOP 5 des catégories principales)

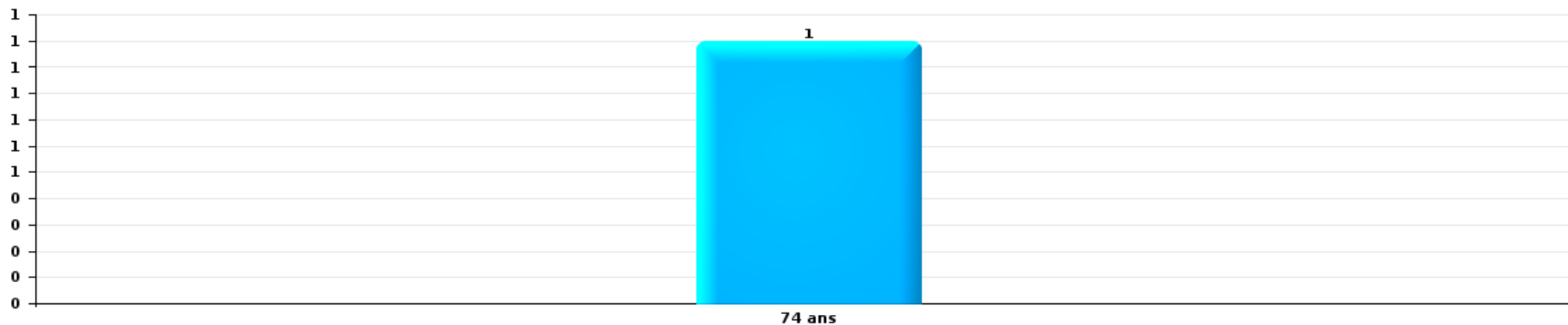
1) Lorsqu'un même suspect a commis plusieurs faits durant la période considérée, il est aussi comptabilisé plusieurs fois, qu'il ait le même âge ou non – 2) Les suspects au-dessous de 14 ans et à partir de 90 ans ne sont pas repris dans le tableau (voir également la note méthodologique)

Lintex

2025

Vol et extorsion

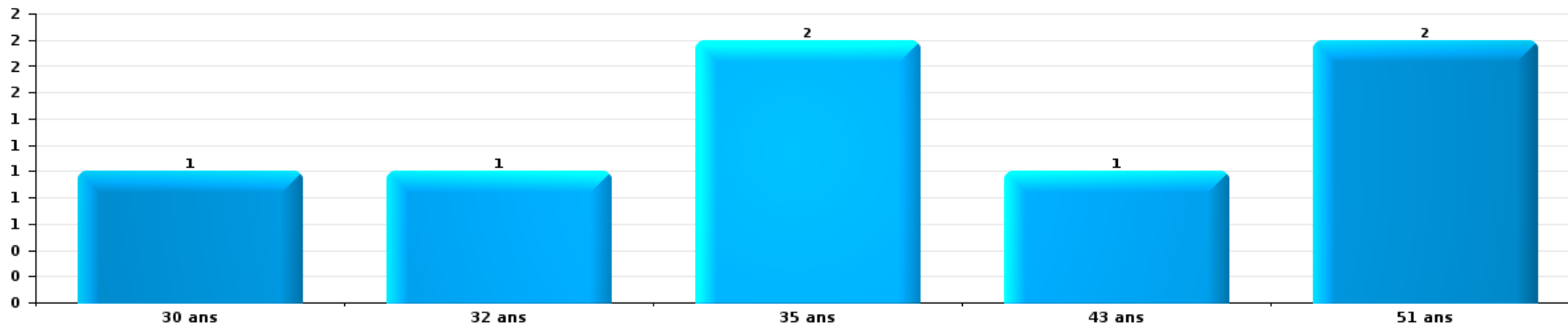
Nombre de suspects-fait par âge (chronologique)





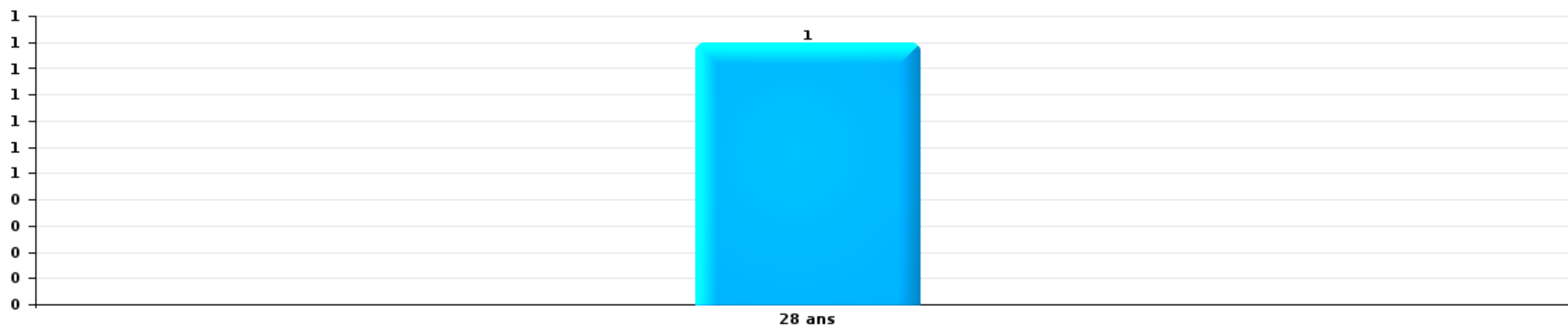
Infr. contre l'intégrité physique

Nombre de suspects-fait par âge (chronologique)



Drogues

Nombre de suspects-fait par âge (chronologique)





2.4. Nombre de suspects-fait selon l'âge des suspects identifiés (TOP 5 des figures criminelles)

1) Lorsqu'un même suspect a commis plusieurs faits durant la période considérée, il est aussi comptabilisé plusieurs fois, qu'il ait le même âge ou non – 2) Les suspects au-dessous de 14 ans et à partir de 90 ans ne sont pas repris dans le tableau (voir également la note méthodologique)

Lintér

2025

STATISTIQUES POLICIERES DE CRIMINALITE

LIEU DE PERPETRATION: COMMUNE

Linter

***ANNEXE I: DETAIL PAR CATEGORIE DE DELIT
CODE PENAL***



Linters

Infraction Code pénal

Infr. contre l'intégrité physique

			2000	2015	2016	2017	2018	2019	2020	2021	2022	2023	2024	2025
Meurtre	Autres	Tent.				1								
		Sous-total				1								
Coups et/ou blessures vol. en sphère familiale	Entre partenaires ou ex-partenaires	Acc.	1	9	10	12	15	18	4	8	10	11	12	8
	Lors d'un différend familial en général	Acc.	1											
	Par les parents envers un mineur	Acc.		1	2	1		1	2	1	1	1	1	
	Envers les parents	Acc.		2					2		2	5	5	1
	Envers d'autres ascendants directs ou collatéraux	Tent.												1
		Acc.			1				1					2
	Sous-total		2	12	13	13	15	20	8	9	13	17	21	10
Coups et/ou blessures vol. hors sphère familiale	Bagarres (=coups réciproques)	Acc.	1	1	1	6	4		4	3				
	Coups envers fonctionnaire de police	Acc.						1			1			
	Envers un mineur par une pers. ayant autorité	Acc.				1					1	1		
	Envers un mineur qualité de l'auteur inconnue	Acc.												2
	Envers un mineur par cohabitant sans rel. Autorité	Acc.											1	
	Coups envers personnel institut d'enseignement	Acc.							1					
	Non spécifié	Acc.	4	10	8	8	8	4	3	5	9	5	6	4
	Sous-total		5	11	9	15	12	5	8	8	11	6	7	6
Abstention coupable		Acc.		1										
		Sous-total		1										
Autres infr. volontaires. c/ l'intégrité phys.	Entrave méchante à la circulation	Acc.					1					1		
	Voies de faits et violences légères	Acc.	1	2			1							
		Sous-total	1	2			2					1		
Infr. involontaires contre l'intégrité physique	Coups et/ou blessures involontaires	Acc.		2								2		
	Morsure de chien	Acc.				1	2					1	1	
		Sous-total		2		1	2					3	1	
		Total	8	28	22	30	31	25	16	17	24	27	29	16



Infr. contre la liberté individuelle

			2000	2015	2016	2017	2018	2019	2020	2021	2022	2023	2024	2025
Enlèvement de mineur ou personne vulnérable	Enlèvement parental	Acc.		1						1				
	Autre enlèvement	Tent.										1		
		Sous-total		1						1		1		
Détenion par un particulier		Acc.	1			1								
		Sous-total	1			1								
		Total	1	1		1				1		1		



Infr. contre les mœurs

			2000	2015	2016	2017	2018	2019	2020	2021	2022	2023	2024	2025
Viol n'ayant pas causé la mort	Victime 10a - 14a	Acc.						1						
	Victime majeure	Acc.			1	1				1				
		Sous-total			1	1		1		1				
Viol n'ayant pas causé la mort (nvCPS)	Victime < 16a	Acc.												1
	Victime majeure	Acc.											1	
		Sous-total											1	1
Attentat à la pudeur avec violence / menace	Victime majeure	Acc.						3						
		Sous-total						3						
Attentat à la pudeur sans violence / menace	Victime < 16a	Acc.							1	1				
	Victime âge inconnu	Acc.	1					1	1					
		Sous-total	1					1	2	1				
Atteinte intégrité sexuelle sans mort (nvCPS)	Victime < 16a	Acc.									1	2	2	
	Victime majeure	Acc.											1	
		Sous-total									1	2	3	
Pornographie enfantine	Détention	Acc.			1			2						
	Distribution	Acc.				1		2	3					
		Sous-total			1	1	4	3						
Pornographie		Acc.			1									
		Sous-total			1									
Incitation à la débauche	Age victime inconnu	Acc.						1						
		Sous-total						1						
Outrage public aux bonnes mœurs	Actions (exhibitionnisme, etc.)	Acc.							1		1			
	Ecrits, images, objets	Acc.							1	1				
	Obscénités en public	Acc.		1										
		Sous-total		1					2	1	1			
Voyeurisme	Diffusion enregistrement nudité ou intimité	Acc.						1						
		Sous-total						1						
Diffusion de contenu à caractère sexuel (nvCPS)	Victime majeure	Acc.									1			
		Sous-total									1			
Grooming online - avec ICT (nvCPS)	Victime < 16a	Acc.											1	
		Sous-total											1	
Images d'abus sexuels de mineurs (nvCPS)	Accès à images abus sexuels de mineurs (nvCPS)	Acc.											1	
		Sous-total											1	
Total			1	1	1	3	1	11	7	3	3	2	6	1



Infr. contre autres valeurs morales et sentiments

		2000	2015	2016	2017	2018	2019	2020	2021	2022	2023	2024	2025
Harcèlement	Acc.		6	4	6	6	5	6	11	4	5	10	7
	Sous-total		6	4	6	6	5	6	11	4	5	10	7
Violation de sépulture	Acc.												1
	Sous-total												1
Violation du secret professionnel	Acc.			1		1							
	Sous-total			1		1							
Atteinte à l'honneur	Calomnie et diffamation	Acc.	2	4	1		1	2	1	1	1	1	1
	Déclaration calomnieuse	Acc.										1	
	Imputation calomnieuse	Acc.			1			1		1			
	Injures (Délit)	Acc.		1	1								2
	Sous-total		2	5	3		1	3	1	2	1	2	3
Vie privée	Violation de domicile par un particulier	Acc.	1		1		1		1	1		1	
	Violation du secret des lettres	Acc.								1		1	
	Sous-total	1	1		1		1		1	2		2	
Tapage nocturne	Acc.							1		1			
	Sous-total							1		1			
Cyberlokkig (leurre de mineur par ICT)	Acc.		1										
	Sous-total		1										
Occupation bien d'autrui (squatter)	Pénétrer / occuper / séjourner (bien habité)	Acc.							1				
	Sous-total								1				
		Total	2	10	10	10	7	7	10	14	9	6	14
													11



Infr. relative au statut juridique de l'enfant

			2000	2015	2016	2017	2018	2019	2020	2021	2022	2023	2024	2025
Non-représentation d'enfants	Par les parents	Acc.							1					
	Par une personne qui en a la charge	Acc.									1			
Sous-total									1		1			
Total									1		1			



Vol et extorsion

			2000	2015	2016	2017	2018	2019	2020	2021	2022	2023	2024	2025
Vol avec circ. aggr.	Avec violence	Acc.			1								1	
		Tent.	1	1										
	Sans violence	Acc.	16	34	22	20	15	10	12	7	14	9	17	3
		Tent.	15	12	10	8	10	7	3	3	9	4	7	1
	Sous-total		32	47	33	28	25	17	15	10	23	13	25	4
Vol sans circ. aggr.	Avec violence	Acc.						1						
	Sans violence, Vol d'usage	Acc.		2										
	Sans violence, Vol domestique	Acc.		2	2	3			1		2		2	
	Sans violence	Acc.	15	29	26	25	17	12	12	15	10	9	22	6
		Tent.	3	1	2		1	1		1	1	1	3	2
	Sous-total		18	30	32	27	21	14	13	16	13	10	27	8
Vol non spécifié		Acc.	11			1								
		Tent.	3											
	Sous-total		14			1								
Extorsion		Acc.	1								2	1	1	1
		Tent.			1					1	1			
	Sous-total		1		1				1	3	1	1	1	1
	Total		65	77	66	56	46	31	28	27	39	24	53	13



Fraude

		2000	2015	2016	2017	2018	2019	2020	2021	2022	2023	2024	2025
Blanchiment d'argent	Acc.						1	1				2	
	Sous-total						1	1				2	
Recel	Recel simple	Acc.								1			
	Sous-total									1			
Grivèlerie	Carburant / lubrifiant	Acc.											
	Voiture de location	Acc.											
	Sous-total	1		1									
Détournement et destruction frauduleuse	Cel frauduleux	Acc.	3			1			1	1			
	D'objets saisis	Acc.									1		
	Sous-total	3	1			1			1	1	1		
Escoquerie	Fraude par internet	Acc.		8	3	6	15	21	16	25	24	23	13
		Tent.		3	1	2	1	4	3	1	1	1	2
	Escoquerie sans internet	Acc.		2	1	1	1	1		2	1	2	1
		Tent.		1		2	1	1					
	Non spécifié	Acc.	3										
Sous-total	3	14	10	8	9	21	25	17	28	26	26	16	
Abus de confiance et infr. apparentées	Abus de confiance	Acc.		2	3	4	2	2	1	2	4	3	5
	Abus des faiblesses	Acc.						1		1			
	Sous-total		2	3	4	2	2	2	2	2	5	3	5
Infr. liées à l'insolvabilité	Par des tiers	Acc.								1			
	Par le débiteur	Acc.		1								1	
	Non spécifié	Acc.						1					
	Sous-total		1					1		1		1	
Chèques sans provision		Acc.	1										
	Sous-total	1											
		Total	8	18	14	12	12	24	29	20	36	30	34



Dégradation de la propriété

			2000	2015	2016	2017	2018	2019	2020	2021	2022	2023	2024	2025
Incendie volontaire	Dans lieu habité (de jour)	Acc.					1							
	Dans lieu habité (de nuit)	Acc.			1		1				1			
	Dans un autre lieu (de jour)	Acc.							1					
	Dans un autre lieu (moment indéterminé)	Acc.	1											
		Tent.	1			1								
		Acc.	1											
		Sous-total	3		1	1	2		1		1			
Incendie involontaire		Acc.	2	2	3	2	1							
		Sous-total	2	2	3	2	1							
Destruction, dénaturation, dégradation	Avec circ. aggr.	Acc.	2											
	Destruction de biens agricoles	Acc.									1			1
	Non spécifié	Acc.	1											
		Sous-total	3								1			1
Vandalisme	Sur véhicules	Acc.	3	10	10	3	8	8	5	7	13	10	10	1
	Sur autres biens mobiliers	Acc.	4	5	3	1	1	1	1	5	1	3	2	
	Graffitis	Acc.					3	2	1					
	Autres détériorations sur biens immobiliers	Acc.	2	11	10	7	8	4	4	8	8	7	4	2
	Dégradation de clôture	Acc.		1	1	1	1		1		5	1		
		Sous-total	9	27	24	12	21	15	12	20	27	21	16	3
		Total	17	29	28	15	24	15	13	20	29	21	16	4



Infr. contre la Sécurité de l'Etat

			2000	2015	2016	2017	2018	2019	2020	2021	2022	2023	2024	2025
Terrorisme	Diffuser un message qui incite au terrorisme	Acc.					1							
		Sous-total					1							
		Total					1							



Infr. contre la sécurité publique

			2000	2015	2016	2017	2018	2019	2020	2021	2022	2023	2024	2025
Association de malfaiteurs	Acc.										1			
	Sous-total										1			
Evasion de prisonniers	Evasion simple	Acc.		1										
	Sous-total			1										
Menaces	Menace d'attentat	Acc.		1										
	Verbales	Acc.	6	6	4	4	1	3	5	4	4	6	7	3
	Ecrites	Acc.	3			2		5	2	2	1	3	4	1
	Par gestes, emblèmes	Acc.	1	1		2		1	2	3	1	2	1	1
	Tent.		1											
	Non spécifié	Acc.	1											
	Sous-total		12	8	4	8	1	9	9	9	6	11	12	5
	Total		12	9	4	8	1	9	9	9	7	11	12	5



Infr. contre l'autorité publique

			2000	2015	2016	2017	2018	2019	2020	2021	2022	2023	2024	2025
Rébellion	Rébellion non armée	Acc.			1	1	1	1			1	1		1
		Sous-total			1	1	1	1			1	1		1
Outrages		Acc.						1				1		
		Sous-total						1				1		
Autres infractions	Bris de scellés	Acc.	1					1						
	Entraves exercice fonction judiciaire	Acc.											1	
	Sous-total		1					1					1	
Total			1		1	1	1	3			1	2	1	1



Infr. contre la foi publique

			2000	2015	2016	2017	2018	2019	2020	2021	2022	2023	2024	2025
Faux en écritures	Faux en écritures	Acc.	5	3	3	2			1		2	3		2
	Usage de faux en écrit. et écrit. falsifiées	Acc.	1				1		2		2			
		Sous-total	6	3	3	2	1		3		4	3		2
Usurpation	De titres	Acc.		1										
	De nom	Acc.			1		1	1	2	2	1	1	1	3
		Sous-total		1	1		1	1	2	2	1	1	1	3
Contrefaçon / falsification	Falsification	Acc.									1			
		Sous-total									1			
Fausses monnaies	Emission	Acc.		1										
		Sous-total		1										
Faux en justice	Fausse déclarations	Acc.								1				
		Sous-total								1				
		Total	6	5	4	2	2	1	5	3	6	4	1	5



Lintér

Infraction Code pénal

Infr. contre la famille

		2000	2015	2016	2017	2018	2019	2020	2021	2022	2023	2024	2025
Abandon de famille	Acc.		1										
	Sous-total		1										
Refus du droit aux relations personnelles	Acc.	4	14	1	10	4	4	14	1	3	2	4	7
	Sous-total	4	14	1	10	4	4	14	1	3	2	4	7
Non-acquittement pension alimentaire	Acc.	1			1	1							
	Sous-total	1			1	1							
	Total	5	15	1	11	5	4	14	1	3	2	4	7

Criminalité informatique

		2000	2015	2016	2017	2018	2019	2020	2021	2022	2023	2024	2025
Hacking	Acc.		3	4	1			2		1	2	2	3
	Tent.					1				1			
	Sous-total		3	4	1	1		2		2	2	2	3
Faux en informatique	Acc.		1						1			1	
	Sous-total		1						1			1	
Fraude informatique	Acc.		3	3	1	2	3	19	9	10	7	7	10
	Tent.						1	1		1			
	Sous-total		3	3	1	2	4	20	9	11	7	7	10
Sabotage	Acc.							1					
	Sous-total							1					
	Total		7	7	2	3	4	23	10	13	9	10	13

Marchand de sommeil

		2000	2015	2016	2017	2018	2019	2020	2021	2022	2023	2024	2025
Avec circ. aggr.	Acc.					1							
	Sous-total					1							
	Total					1							



Contravention Code pénal

		2000	2015	2016	2017	2018	2019	2020	2021	2022	2023	2024	2025
Injures (Contravention)	Acc.	2											
	Sous-total	2											
Destruction d'animaux (Contravention)	Acc.	1											
	Tent.	1											
	Sous-total	2											
	Total	4											

STATISTIQUES POLICIERES DE CRIMINALITE

LIEU DE PERPETRATION: COMMUNE

Linter

***ANNEXE II: DETAIL PAR CATEGORIE DE DELIT
LOIS SPECIALES***



Linters

Infraction Lois spéciales

Drogues

			2000	2015	2016	2017	2018	2019	2020	2021	2022	2023	2024	2025
Détention		Acc.	2	19	25	9	10	9	8	17	12	2	9	1
		Sous-total	2	19	25	9	10	9	8	17	12	2	9	1
Usage	Usage en groupe	Acc.	1											
	Usage individuel	Acc.	3											
	Faciliter l'usage	Acc.			1	1			1					
	Désordre, scandale ou danger dans un espace public	Acc.							2				1	
		Sous-total	4		1	1			3				1	
Importation et exportation		Acc.					1					1		
		Sous-total					1					1		
Fabrication		Acc.					3	1		2	2			
		Sous-total					3	1		2	2			
Commerce		Acc.		3	2	2	1	2	3	3	1	1	3	
		Sous-total		3	2	2	1	2	3	3	1	1	3	
Autres		Acc.		1	1	5		1						
		Sous-total		1	1	5		1						
		Total	6	23	29	17	15	13	14	22	15	4	13	1

Législation sur les étrangers

			2000	2015	2016	2017	2018	2019	2020	2021	2022	2023	2024	2025
Transmigration illégale	Mariages simulés/blancs sans récompense/contrainte	Acc.						2	1			1	1	
	Accès au territoire	Acc.	2											
	Séjour	Acc.	4	6	5		5	1	1			1	3	
	Reconnaissance fraudul. sans récompense/contrainte	Acc.											2	
		Sous-total	6	6	5		5	3	2			2	6	
		Total	6	6	5		5	3	2			2	6	



Environnement

			2000	2015	2016	2017	2018	2019	2020	2021	2022	2023	2024	2025
Déchets	Transport de déchets	Acc.						3						
	Déchets par professionnel	Acc.								1	1			
	Déchets par particulier	Acc.		11	2	4	5	2	2		1	3	1	2
	Déchets: permis/autorisation	Acc.		1		1								
Sous-total				12	2	5	5	5	2	1	2	3	1	2
Autres que déchets	Urbanisme	Acc.		2	4	2			2	2	1			
	Permis d'environnement	Acc.							2					
	Bruit	Acc.							1					
	Pollution de l'eau	Acc.				1								
	Pollution de l'air	Acc.					1							1
	Pollution du sol	Acc.											1	
	Autres nuisances en matière d'environnement	Acc.								1				
Sous-total				2	4	3	1		5	3	1		1	1
Biodiversité / Faune et flore	Bien-être animal	Acc.	4	2	8	1	8	8	13	6	15	8	4	3
	Protection de la nature	Acc.	1											1
	Permis / autorisation animaux	Acc.				1				1		1		
	Destruction d'animaux	Acc.	1		1	1				2				
	Santé des animaux	Tent.	1											
Sous-total			7	2	9	2	9	8	13	10	15	9	4	4
Total			7	16	15	10	15	13	20	14	18	12	6	7



Armes et explosifs

			2000	2015	2016	2017	2018	2019	2020	2021	2022	2023	2024	2025
Détention illégale	Arme à feu	Acc.		2	1	5	7	10	2		3	4	5	3
	Arme blanche ou non à feu	Acc.		2	1		3	2	2	1		1	1	
	Munition	Acc.				1	1		1			1	1	1
	Non spécifié	Acc.				1								
		Sous-total		4	2	7	11	12	5	1	3	6	7	4
Port / transport illégal	Arme à feu	Acc.									1			
	Arme blanche ou non à feu	Acc.		5	3				1	1				
		Sous-total		5	3				1	1	1			
Commerce illégal	Munition	Acc.					1							
	Non spécifié	Acc.					1							
		Sous-total					2							
Autre	Défaut signalement vol ou perte	Acc.					5							
	Import / export / transit à un usage militaire	Acc.					1							
		Sous-total					6							
		Total		9	5	7	19	12	6	2	4	6	7	4

Protection de la personne

			2000	2015	2016	2017	2018	2019	2020	2021	2022	2023	2024	2025
Discrimination	Racisme et xénophobie	Acc.							1	1				
		Sous-total							1	1				
Protection de la vie privée		Acc.	1		1					1				
		Sous-total	1		1					1				
Caméras de surveillance		Acc.								1				
		Sous-total								1				
		Total	1		1				1	3				



Linters

Infraction Lois spéciales

Hormones et dopage

		2000	2015	2016	2017	2018	2019	2020	2021	2022	2023	2024	2025
Détention	Acc.				1					1			
	Sous-total:				1					1			
	Total:				1					1			

Protection de la jeunesse

		2000	2015	2016	2017	2018	2019	2020	2021	2022	2023	2024	2025
Législation sur l'obligation scolaire	Acc.				1				1				
	Sous-total:				1				1				
Législation sur la protection de la jeunesse	Acc.	2	1	6	8	4	5	4	6	7	15	21	7
	Sous-total:	2	1	6	8	4	5	4	6	7	15	21	7
	Total:	2	1	6	9	4	5	4	7	7	15	21	7

Code pénal social

		2000	2015	2016	2017	2018	2019	2020	2021	2022	2023	2024	2025
Travail illégal	Acc.	4											
	Sous-total:	4											
Fraude sociale aux cotisations (travail au noir)	Acc.							1					
	Sous-total:							1					
Escroquerie en droit pénal social	Acc.								3	2			
	Sous-total:								3	2			
Autres	Acc.			1									
	Sous-total:			1									
	Total:	4		1				1	3	2			



Ivresse et alcool

		2000	2015	2016	2017	2018	2019	2020	2021	2022	2023	2024	2025
Ivresse publique	Acc.		1	2	1	2	4	2	5	4	2	4	2
	Sous-total:		1	2	1	2	4	2	5	4	2	4	2
	Total:		1	2	1	2	4	2	5	4	2	4	2

Registre de population

		2000	2015	2016	2017	2018	2019	2020	2021	2022	2023	2024	2025
	Acc.		7	9	6	10	3			6		2	2
	Sous-total:		7	9	6	10	3			6		2	2
	Total:		7	9	6	10	3			6		2	2

Carte d'identité

		2000	2015	2016	2017	2018	2019	2020	2021	2022	2023	2024	2025
Refus de présentation	Acc.							1					
	Sous-total:							1					
	Total:							1					

Santé publique

		2000	2015	2016	2017	2018	2019	2020	2021	2022	2023	2024	2025
Refus ou négligence respect mesures	Acc.							18	9				
	Sous-total:							18	9				
Autres	Acc.							6					
	Sous-total:							6					
	Total:							24	9				



Travail

		2000	2015	2016	2017	2018	2019	2020	2021	2022	2023	2024	2025
Règlement général protection du travail	Acc.	1											
	Sous-total:	1											
Commerce ambulant	Acc.						1						
	Sous-total:						1						
Infractions mesure interdiction professionnelle	Acc.				1								
	Sous-total:				1								
Fraude sociale aux cotisations (travail au noir)	Acc.									1			
	Sous-total:									1			
Tourisme et hôtellerie	Acc.								1				
	Sous-total:								1				
	Total:	1			1		1		1	1			

Protection des revenus publics

		2000	2015	2016	2017	2018	2019	2020	2021	2022	2023	2024	2025
Taxe de circulation / TMC	Acc.						1						
	Sous-total:						1						
Fraude fiscale - impôts sur le revenu	Acc.			1		1	1						
	Sous-total:			1		1	1						
Non spécifié	Acc.							1					
	Sous-total:							1					
	Total:			1		1	2	1					

Législation économique

		2000	2015	2016	2017	2018	2019	2020	2021	2022	2023	2024	2025
Autres	Acc.								1				
	Sous-total:								1				
	Total:								1				



Autres lois spéciales

		2000	2015	2016	2017	2018	2019	2020	2021	2022	2023	2024	2025
Transport	Acc.						1						
	Sous-total:						1						
Energie	Acc.											1	
	Sous-total:											1	
Dégradation involontaire câbles télécommunication	Acc.				3	1			4	1			
	Sous-total:				3	1			4	1			
Autres	Acc.	1											
	Sous-total:	1											
	Total:	1			3	1	1		4	1		1	

STATISTIQUES POLICIERES DE CRIMINALITE

LIEU DE PERPETRATION: COMMUNE

Linter

***ANNEXE III: DETAIL
FIGURES CRIMINELLES / PHENOMENES***



Lintier

FC Vol moyen de transport

		2000	2015	2016	2017	2018	2019	2020	2021	2022	2023	2024	2025
Vol de voiture	Acc.	2			2	1	1		1	1	1	1	
	Tent.	2											
	Total	4			2	1	1		1	1	1	1	
Vol de moto	Acc.									2		1	
	Total									2		1	
Carjacking	Acc.											1	
	Total											1	
Vol dans les garages	Acc.									2			
	Total									2			
Vol de vélomoteur	Acc.		1	3	1		1						
	Total		1	3	1		1						
Vol de vélo	Acc.	2	1	2	3	1	1	3	2	3	3	4	
	Total	2	1	2	3	1	1	3	2	3	3	4	



FC Cambriolage

		2000	2015	2016	2017	2018	2019	2020	2021	2022	2023	2024	2025
Cambriolage dans habitation	Acc.	4	18	17	10	5	8	1	4	5	3	11	3
	Tent.	10	7	7	6	5	5	1	3	8	1	6	1
	Total	14	25	24	16	10	13	2	7	13	4	17	4
Cambriolage ds entreprise ou commerce	Acc.	3	3	1	4	1			1	1	1		
	Tent.	2		1	1					1			
	Total	5	3	2	5	1			1	2	1		
Cambriolage ds service public ou bâtiment administ	Acc.	1				1						2	
	Tent.	1				3		1			2		
	Total	2				4		1			2	2	
Vol au bélièr	Tent.	1											
	Total	1											
Cambriolage dans bâtiment (total)	Acc.	8	21	18	14	7	8	1	5	6	4	13	3
	Tent.	13	7	8	7	8	5	2	3	8	3	6	1
	Total	21	28	26	21	15	13	3	8	14	7	19	4



FC Vol autre

		2000	2015	2016	2017	2018	2019	2020	2021	2022	2023	2024	2025
Vol à main armée	Tent.	1											
	Total	1											
Vol avec violence sans arme	Acc.	1		1			1			2	1	3	1
	Tent.		1	1					1	1			
	Total	1	1	2			1		1	3	1	3	1
Vol dans ou sur un véhicule	Acc.	12	4	4	3	4	1	9	2	3	4	4	
	Tent.	4	2						1		1		1
	Total	16	6	4	3	4	1	9	3	3	5	4	1
Vol d'armes et explosifs	Acc.		2	1			1						
	Total		2	1			1						
Vol à l'étalage	Acc.		2	2		2							
	Total		2	2		2							
Vol par ruse	Tent.									1			
	Total									1			
Vol de métaux	Acc.		2	2	1	1				3			
	Tent.												1
	Total		2	2	1	1				3			1
Vol sur les chantiers	Acc.		7	1	1	2		2	1				
	Tent.		1										
	Total		8	1	1	2		2	1				
Vol d'animaux	Acc.	1	1	1		1	1			1			
	Total	1	1	1		1	1			1			



Criminalité ICT

		2000	2015	2016	2017	2018	2019	2020	2021	2022	2023	2024	2025
Fraude de cartes de paiements	Acc.		1			1		1		1		1	
	Total		1			1		1		1		1	
Phishing	Acc.							12	3	5	3	4	4
	Tent.							1		1			
	Total							13	3	6	3	4	4
Ransomware	Tent.						1						
	Total						1						
Skimming	Acc.							1					
	Total							1					

FC Autre

		2000	2015	2016	2017	2018	2019	2020	2021	2022	2023	2024	2025
Violence contre les métiers d'intérêt général	Acc.					1	1	1		1	1	2	
	Total					1	1	1		1	1	2	
Graffiti	Acc.					3	2	1					
	Total					3	2	1					
Dégradation de voiture	Acc.	3	10	11	3	8	8	5	7	13	9	9	1
	Total	3	10	11	3	8	8	5	7	13	9	9	1



PH Violence intrafamiliale (VIF)

		2000	2015	2016	2017	2018	2019	2020	2021	2022	2023	2024	2025
VIF: physique, dans le couple	Acc.	1	10	10	12	16	18	4	8	10	11	12	8
	Total	1	10	10	12	16	18	4	8	10	11	12	8
VIF: physique, envers des descendants	Acc.		3	2	3		2	2	2	1	1	3	1
	Total		3	2	3		2	2	2	1	1	3	1
VIF: physique, envers d'autres membres	Acc.	1	2	1	1		1	2		2	5	7	1
	Tent.											1	
	Total	1	2	1	1		1	2		2	5	8	1
VIF: sexuelle, envers des descendants	Acc.						1	1	1				
	Total						1	1	1				
VIF: psychique, dans le couple	Acc.	4	15	1	10	4	4	16	2	3	4	4	7
	Total	4	15	1	10	4	4	16	2	3	4	4	7
VIF: psychique, envers des descendants	Acc.		2										
	Total		2										
VIF: psychique, envers d'autres membres	Acc.										1		
	Total										1		
VIF: économique, dans le couple	Acc.			1		1		1					
	Total			1		1		1					
VIF: économique, envers d'autres membres	Acc.	1	1		1	1					1		
	Total	1	1		1	1					1		

PH Hormones et dopage

		2000	2015	2016	2017	2018	2019	2020	2021	2022	2023	2024	2025
Dopage humain	Acc.				1					1			
	Total				1					1			



PH Drogues

		2000	2015	2016	2017	2018	2019	2020	2021	2022	2023	2024	2025
Vente de cocaïne	Acc.											1	
	Total											1	
Production de drogues synthétiques	Acc.								1				
	Total								1				
Vente de drogues synthétiques	Acc.		1	1				1	1				
	Total		1	1				1	1				
Production de cannabis (culture)	Acc.					1				1			
	Total					1				1			
Import-export d'héroïne	Acc.					1							
	Total					1							
Vente-traffic d'héroïne	Acc.							1					
	Total							1					

PH Trafic d'armes

		2000	2015	2016	2017	2018	2019	2020	2021	2022	2023	2024	2025
Commerce et production d'arme à feu et mun.	Acc.					1							
	Total					1							



PH Violence dans l'espace public

		2000	2015	2016	2017	2018	2019	2020	2021	2022	2023	2024	2025
Violence physique (transport public)	Acc.										1		
	Total										1		
Violence physique (voie publique)	Acc.	2	2	4	3	6	5	4	3	5	4	2	2
	Tent.				1						1		
	Total	2	2	4	4	6	5	4	3	5	5	2	2
Violence physique (autre endroit public)	Acc.										1		
	Total										1		
Violence physique (endroit accessible au public)	Acc.	1	4	2	3	3			1	1	1	1	2
	Total	1	4	2	3	3			1	1	1	1	2
Violence sexuelle (voie publique)	Acc.									1			
	Total									1			
Violence sexuelle (autre endroit public)	Acc.							1					
	Total							1					
Violence sexuelle (endroit accessible au public)	Acc.						1						
	Total						1						
Violence psychique (voie publique)	Acc.	1	2	2	2	2	4	3	2	2	4	5	1
	Total	1	2	2	2	2	4	3	2	2	4	5	1
Violence psychique (autre endroit public)	Acc.		1			1							
	Total		1			1							
Violence psychique (endroit accessible au public)	Acc.	2	3	1	1		1	1					
	Total	2	3	1	1		1	1					
Vol à main armée (endroit accessible au public)	Tent.	1											
	Total	1											
Vol avec violence sans arme (endr. acces. au pub.)	Acc.	1										1	
	Total	1										1	



PH Autre

		2000	2015	2016	2017	2018	2019	2020	2021	2022	2023	2024	2025
Terrorisme, extrémisme et radicalisme	Acc.					1							
	Total					1							
Cyberharcèlement	Acc.		2				2	1	2	2	1	3	3
	Total		2				2	1	2	2	1	3	3
Fraude à l'identité	Acc.	2		1		1	2	7	2	4	8	9	3
	Tent.								1		1		
	Total	2		1		1	2	7	3	4	9	9	3

STATISTIQUES POLICIERES DE CRIMINALITE

LIEU DE PERPETRATION: COMMUNE

Linter

***ANNEXE IV: FAITS ENREGISTRES
NON CRIMINELS***



Linters

Faits non criminels

Maladies / Décès / Disparition

	2000	2015	2016	2017	2018	2019	2020	2021	2022	2023	2024	2025
Suicide	3	1	5		1	2	3	1	2	1	1	
Personne malade	1	3	5	1	1	3	3	4	3	1	3	4
Décès suspect		1		1	1	1	4	1	2	3		2
Décès naturel			1									
Disparition (personne disparue)	3	2	5	1	1	1		3	2	1	1	3
Accident (sauf roulage)				3	1	1	1		2	1		
Total	7	7	16	6	5	8	11	9	11	7	5	9

Appels

	2000	2015	2016	2017	2018	2019	2020	2021	2022	2023	2024	2025
Appels	2				1							
Total	2				1							

Problèmes sociaux

	2000	2015	2016	2017	2018	2019	2020	2021	2022	2023	2024	2025
Différends familiaux	5	4	2	2	2	5	5	7	2	10	8	5
Différend (pas de coups)			2			1						1
Affaire civile	1	1							1			
Protection de la jeunesse			6	6			1	1	1	6	5	2
Autres	1	1	3	3	4		8	12	7	3	7	2
Total	7	6	13	11	6	6	14	20	11	19	20	10

Ordre public

	2000	2015	2016	2017	2018	2019	2020	2021	2022	2023	2024	2025
Troubles				3								
Autres		1										
Total		1		3								



Agissements suspects

	2000	2015	2016	2017	2018	2019	2020	2021	2022	2023	2024	2025
	2	6	5	1	4		1		1	1		
Total	2	6	5	1	4		1		1	1		

Objets trouvés

	2000	2015	2016	2017	2018	2019	2020	2021	2022	2023	2024	2025
		1										
Total		1										

Objets perdus

	2000	2015	2016	2017	2018	2019	2020	2021	2022	2023	2024	2025
	8	131	81	66	62	60	61	70	73	84	57	39
Total	8	131	81	66	62	60	61	70	73	84	57	39

Autres non-infractions

	2000	2015	2016	2017	2018	2019	2020	2021	2022	2023	2024	2025
Réhabilitation	1											
Non-respect des conditions					1	1		2		4	1	
Procès-verbal d'information	3	9	5	4	3		4	3	1		2	1
Notification		2	3	4		7	10	14	13	4	6	2
Dégradation involontaire câbles (non-télécom)		2							1	3	1	
Demande signalement surveillance électronique									1	3	4	1
Fonction de contrôle armes			1	1	3			2	2	4		
Total	4	13	9	9	7	8	14	21	18	18	14	4