

STATISTIQUES POLICIERES DE CRIMINALITE

LIEU DE PERPETRATION: COMMUNE

Linkebeek

2000 - 1er Semestre 2025

Police fédérale - DGRIDRIIBIPOL

STATISTIQUES POLICIERES DE CRIMINALITE

LIEU DE PERPETRATION: COMMUNE

Linkebeek

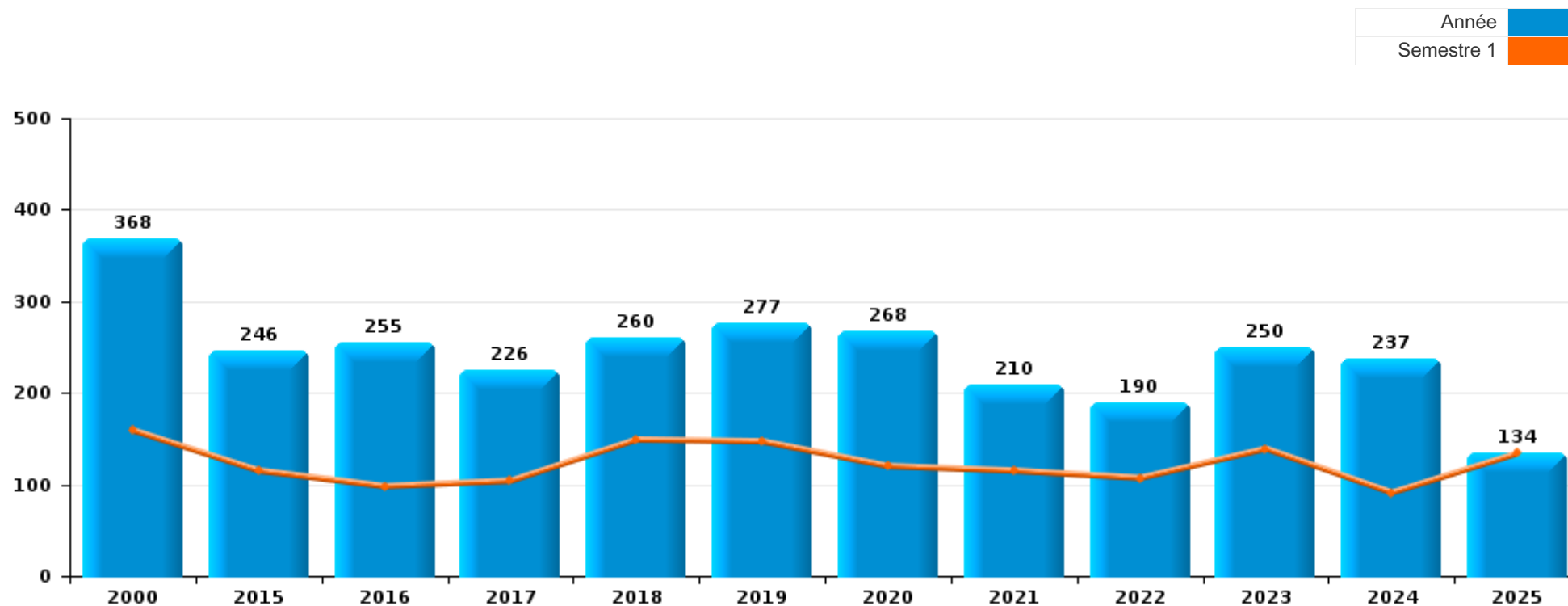
PARTIE I : INFRACTIONS JUDICIAIRES

CRIMINALITE ENREGISTREE COMMISE AU NIVEAU DE LA COMMUNE



Linkebeek

	2000	2015	2016	2017	2018	2019	2020	2021	2022	2023	2024	2025
Nombre total des délits	368	246	255	226	260	277	268	210	190	250	237	134



FPF/DGR/DRI/BIPOL - Statistiques policières de criminalité (date de clôture: 31/10/2025)

Les données pour les années 2001 jusqu'à 2014 ne sont plus publiées mais restent disponibles sur demande auprès du service BIPOL.

Les données pour 2025 ne concernent que le 1er semestre.



Linkebeek

	2000	2015	2016	2017	2018	2019	2020	2021	2022	2023	2024	2025
Vol et extorsion	199	121	133	114	139	122	84	62	80	103	87	55
Dégradation de la propriété	41	29	22	22	17	29	26	27	17	21	22	15
Fraude	13	14	10	8	21	22	25	24	25	35	23	13
Infr. contre l'intégrité physique	20	13	17	17	16	19	19	8	9	14	18	7
Registre de population	14	5	10	10	2	6	9	10	9	13	8	4
Législation sur les étrangers	4	8	13	11	3	10	5	7	5	9	15	6
Infr. contre autres valeurs morales et sentiments	4	9	9	6	10	8	9	10	7	7	9	6
Infr. contre la sécurité publique	12	10	4	4	12	15	4	6	7	7	6	5
Drogues	24	9	7	6	3	3	9	6	8	1	3	2
Criminalité informatique		5	5	6	7	7	2	2	7	9	15	7
Protection de la jeunesse	1	1	4	7	7	12	4	9	3	3	8	3
Infr. contre la foi publique	8	6	3	4	7	4	8	3	3	2	3	6
Santé publique							37	18				
Environnement	10	5	2	3	3		1	3	2	5	1	2
Ivresse et alcool	2	3	3	1	4	5	7	1	1		6	
Infr. contre les moeurs	1		2	5	1	2	6	4		2		2
Infr. relative au statut juridique de l'enfant		3	1			1		3	1	9	3	
Infr. contre la famille	7		2		1	3	4		1		1	
Armes et explosifs	1	1	4	1	1	1	2	1	1	2		
Infr. contre l'autorité publique	2	1	2		2	3	2	2	1			
Protection de la personne	2				1	1	3	2	2	2	2	
Autres lois spéciales	1	2	1			2		1		1	2	1
Code pénal social			1	1	2	1			1	1	1	
Législation économique						1				3	2	
Pratiques commerciales	1				1		2					
Infr. contre la liberté individuelle										1	1	
Autres infractions Code pénal											1	
Exercice illégal de l'autorité publique		1										
Hormones et dopage								1				
Travail	1											
Sous-total	368	246	255	226	260	277	268	210	190	250	237	134
Contravention règlement policier local		2	8	7	5	4	2	8	4	1	3	2
Sous-total		2	8	7	5	4	2	8	4	1	3	2
Total	368	248	263	233	265	281	270	218	194	251	240	136

FPF/DGR/DRI/BIPOL - Statistiques policières de criminalité (date de clôture: 31/10/2025)

Les données pour les années 2001 jusqu'à 2014 ne sont plus publiées mais restent disponibles sur demande auprès du service BIPOL.

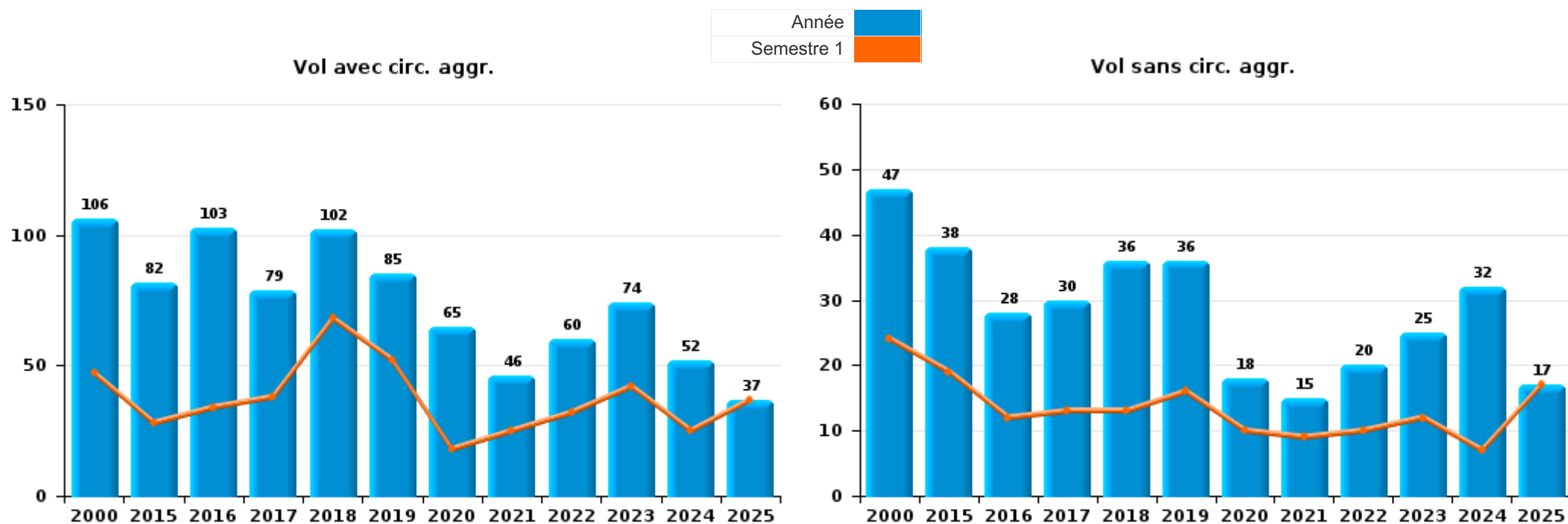
Les données pour 2025 ne concernent que le 1er semestre.



I.1. Catégorie des infractions : Vol et extorsion (top 5 des infractions au niveau national 2024)

Linkebeek

	2000	2015	2016	2017	2018	2019	2020	2021	2022	2023	2024	2025
Vol avec circ. aggr.	106	82	103	79	102	85	65	46	60	74	52	37
Vol sans circ. aggr.	47	38	28	30	36	36	18	15	20	25	32	17
Vol non spécifié	46		2	1			1					
Extorsion		1		4	1	1		1		4	3	1
Total	199	121	133	114	139	122	84	62	80	103	87	55





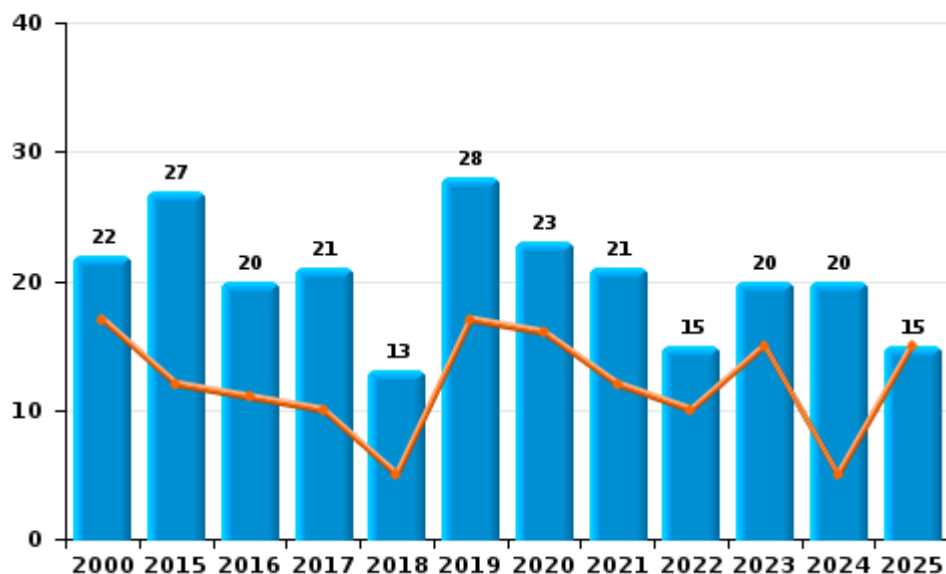
I.2. Catégorie des infractions : Dégradation de la propriété (top 5 des infractions au niveau national 2024)

Linkebeek

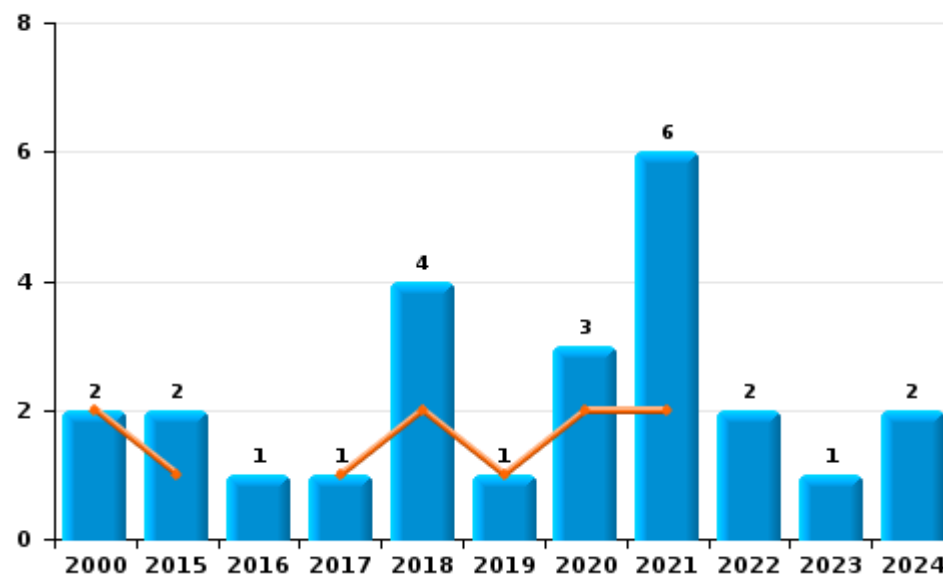
	2000	2015	2016	2017	2018	2019	2020	2021	2022	2023	2024	2025
Vandalisme	22	27	20	21	13	28	23	21	15	20	20	15
Destruction, dénaturation, dégradation	17		1									
Incendie involontaire		1	1	1	4	1	2	1	2		1	
Incendie volontaire	2	1					1	5		1	1	
Total	41	29	22	22	17	29	26	27	17	21	22	15

Année ■
Semestre 1 ■

Vandalisme



Incendie

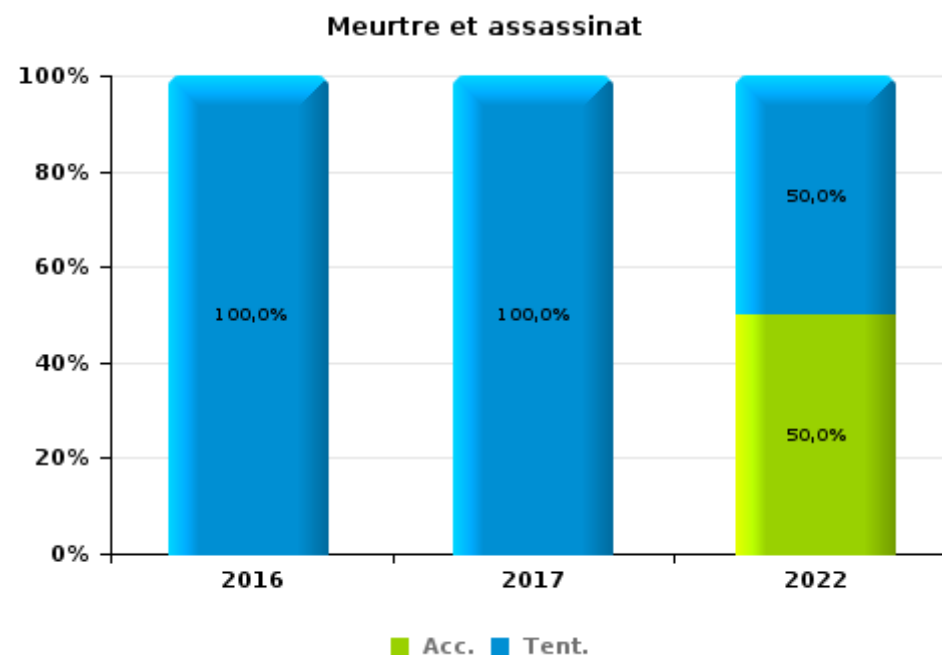
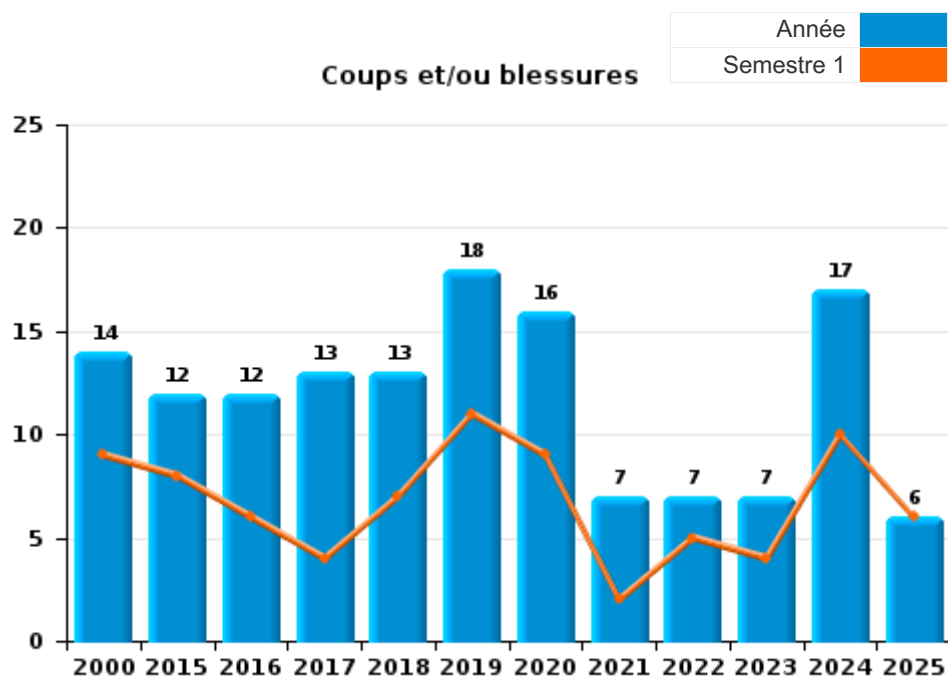




I.3. Catégorie des infractions : Infr. contre l'intégrité physique (top 5 des infractions au niveau national 2024)

Linkebeek

	2000	2015	2016	2017	2018	2019	2020	2021	2022	2023	2024	2025
Coups et/ou blessures	14	12	12	13	13	18	16	7	7	7	17	6
Autres	6	1	4	3	3	1	3	1		7	1	1
Meurtre et assassinat			1	1					2			
Total	20	13	17	17	16	19	19	8	9	14	18	7





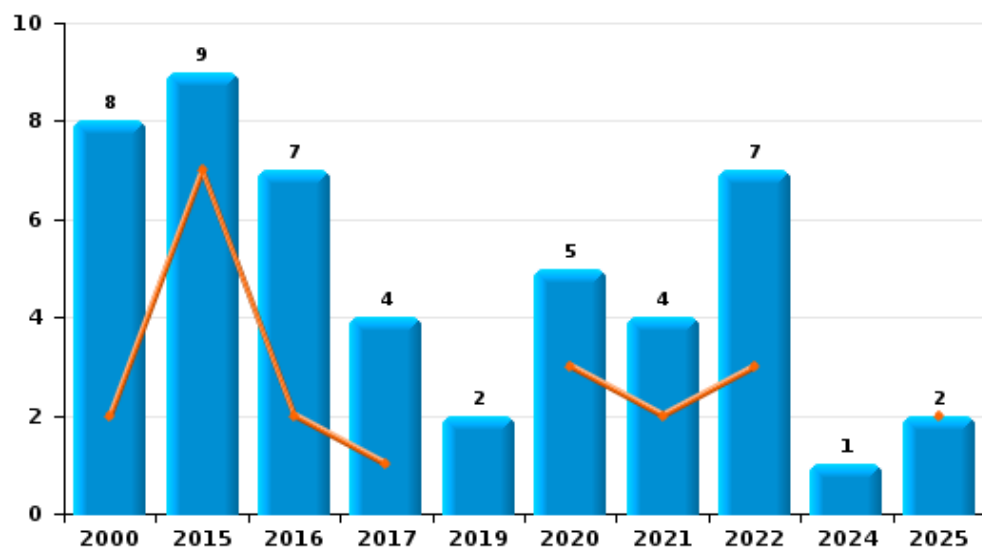
I.4. Catégorie des infractions : Drogues (top 5 des infractions au niveau national 2024)

Linkebeek

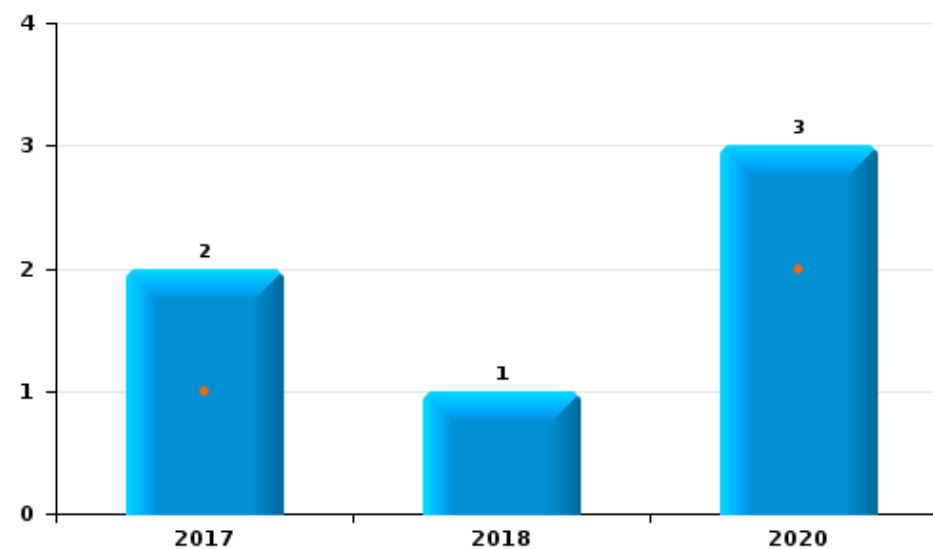
	2000	2015	2016	2017	2018	2019	2020	2021	2022	2023	2024	2025
Détention	8	9	7	4		2	5	4	7		1	2
Usage	12						1		1			
Fabrication	4				2	1		2		1	2	
Commerce				2	1		3					
Total	24	9	7	6	3	3	9	6	8	1	3	2



Détention



Commerce



FPF/DGR/DRI/BIPOL - Statistiques policières de criminalité (date de clôture: 31/10/2025)
 Les données pour les années 2001 jusqu'à 2014 ne sont plus publiées mais restent disponibles sur demande auprès du service BIPOL.
 Les données pour 2025 ne concernent que le 1er semestre.



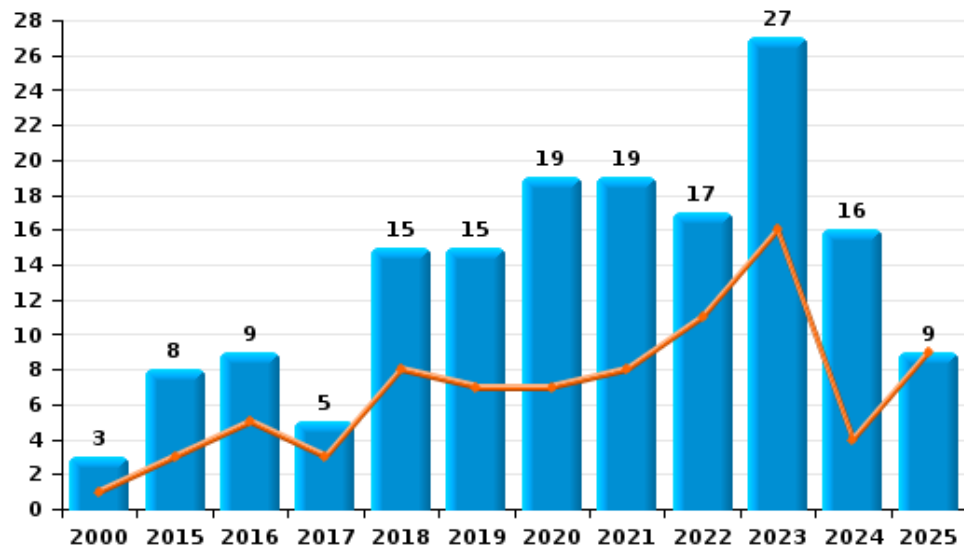
I.5. Catégorie des infractions : Fraude (top 5 des infractions au niveau national 2024)

Linkebeek

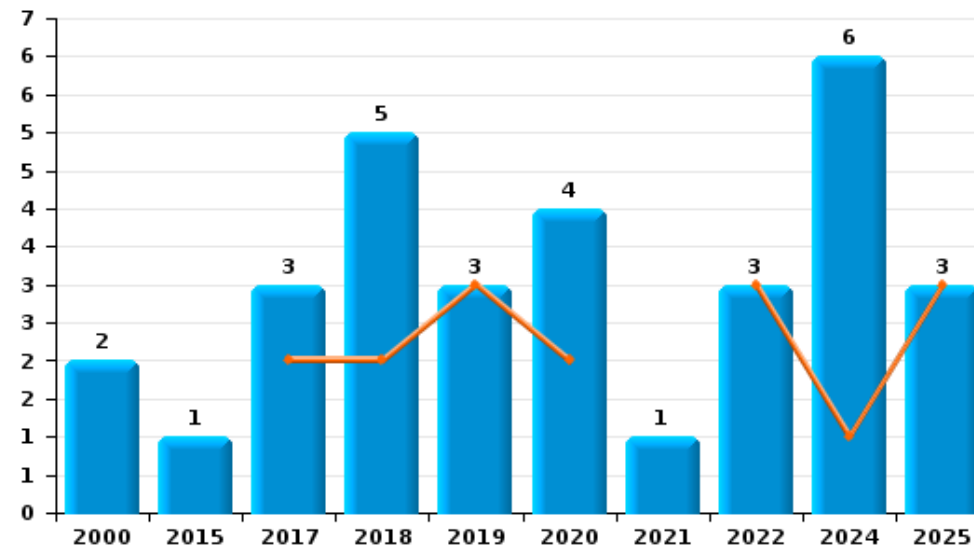
	2000	2015	2016	2017	2018	2019	2020	2021	2022	2023	2024	2025
Escroquerie	3	8	9	5	15	15	19	19	17	27	16	9
Abus de confiance et infr. apparentées	2	1		3	5	3	4	1	3		6	3
Détournement et destruction frauduleuse	4	1				2	2	2	2	1		1
Fraudes: Autres	1	1				1		1	2	2	1	
Recel	2	1				1		1		2		
Infr. liées à l'insolvabilité			1		1				1	3		
Grivèlerie	1	2										
Total	13	14	10	8	21	22	25	24	25	35	23	13



Escroquerie



Abus de confiance et infr. apparentées



FPF/DGR/DRI/BIPOL - Statistiques policières de criminalité (date de clôture: 31/10/2025)

Les données pour les années 2001 jusqu'à 2014 ne sont plus publiées mais restent disponibles sur demande auprès du service BIPOL.

Les données pour 2025 ne concernent que le 1er semestre.

STATISTIQUES POLICIERES DE CRIMINALITE

LIEU DE PERPETRATION: COMMUNE

Linkebeek

PARTIE II : FIGURES CRIMINELLES / PHENOMENES



Linkebeek

FC Vol moyen de transport

	2000	2015	2016	2017	2018	2019	2020	2021	2022	2023	2024	2025
Vol de voiture	15	6	4	4	5	1	4	1		1	6	2
Vol de moto	1	1				1						
Carjacking	2											
Vol dans les garages		1	1	1	1		2					
Vol de vélomoteur	3	1		2		1	1	2				1
Vol de vélo	3	7	8	3	13	3	7	6	7	10	11	13

FC Cambriolage

	2000	2015	2016	2017	2018	2019	2020	2021	2022	2023	2024	2025
Cambriolage dans habitation	79	63	68	51	60	49	42	32	42	52	28	25
Cambriolage ds entreprise ou commerce	12	4	2	4	2	9	5	2	1	1	5	
Cambriolage ds service public ou bâtiment administ	1		1	1	2	3	1		2			1
Cambriolage dans bâtiment (total)	91	66	71	56	64	61	48	34	45	53	33	26



FC Vol autre

	2000	2015	2016	2017	2018	2019	2020	2021	2022	2023	2024	2025
Vol à main armée	3	1	1	2	1	4	1	1		3	1	1
Vol avec violence sans arme	8	4	3	7	3	4		5	1	8	4	2
Vol dans ou sur un véhicule	36	11	19	16	30	20	9	8	12	15	16	5
Sacjacking dans une voiture			1									
Vol d'armes et explosifs	2		1	1				1		1	1	2
Steaming				1								
Arrachage de sac à main	3	1								2		
Vol à l'arraché	6	1	1	1						3	1	1
Vol à la tire	3	3	1		1	2	2	2	2	1	2	1
Vol à l'étalage		1	2	3	2	4		1	1			
Vol par ruse	4	2	3	2	4	1	3			1		1
Vol de métaux			1			1			1			
Vol sur les chantiers	1	1			1	2	3		2		1	
Vol d'animaux		1			1							

Criminalité ICT

	2000	2015	2016	2017	2018	2019	2020	2021	2022	2023	2024	2025
Fraude de cartes de paiements	1		1		2	3	1		2		3	
Phishing				1			1	1				

FC Autre

	2000	2015	2016	2017	2018	2019	2020	2021	2022	2023	2024	2025
Violence contre les métiers d'intérêt général		1	1		1	1	1		1		1	
Graffiti	1	2	3	8		3		1	1			
Dégradation de voiture	1	18	11	4	5	12	10	12	5	11	12	4
Rixe au couteau								1				



PH Violence intrafamiliale (VIF)

	2000	2015	2016	2017	2018	2019	2020	2021	2022	2023	2024	2025
VIF: physique, dans le couple	1	4	5	4	3	9	3	3	2	3	7	3
VIF: physique, envers des descendants	1			1	1		2			2		
VIF: physique, envers d'autres membres	6	1	1	2			1		1			1
VIF: psychique, dans le couple	6	3	5	1	1	3	4	3	1	9	4	1
VIF: psychique, envers des descendants				1			2					
VIF: économique, dans le couple							1					
VIF: économique, envers d'autres membres	3					1			1			

PH Hormones et dopage

	2000	2015	2016	2017	2018	2019	2020	2021	2022	2023	2024	2025
Dopage humain								1				

PH Drogues

	2000	2015	2016	2017	2018	2019	2020	2021	2022	2023	2024	2025
Production de cannabis (culture)					2	1		2			1	



PH Violence dans l'espace public

	2000	2015	2016	2017	2018	2019	2020	2021	2022	2023	2024	2025
Violence physique (transport public)		1	1			2	1				1	
Violence physique (voie publique)	6	3	3	4	7	5	6	1	2	1	6	2
Violence physique (autre endroit public)	1					1						
Violence physique (endroit accessible au public)		5		1		2	1	2		2	3	
Violence sexuelle (transport public)				1								
Violence sexuelle (voie publique)							1					1
Violence sexuelle (endroit accessible au public)	1					1						
Violence psychique (transport public)	1	3			1	1				1		1
Violence psychique (voie publique)	3	3	2	3	3	4	4	2		2	4	1
Violence psychique (autre endroit public)							1			1		
Violence psychique (endroit accessible au public)		2	2		1	3	1	2		1		
Vol à main armée (transport public)			1							1		
Vol à main armée (voie publique)	2			1	1					1	1	1
Vol à main armée (autre endroit public)	1			1		2						
Vol à main armée (endroit accessible au public)		1				2	1			1		
Vol avec violence sans arme (transport public)	1			4	2			3		1	1	
Vol avec violence sans arme (voie publique)	5	2	1	1						3	1	1
Vol avec violence sans arme (autre endroit public)	1										1	
Vol avec violence sans arme (endr. acces. au pub.)						1		1				

PH Autre

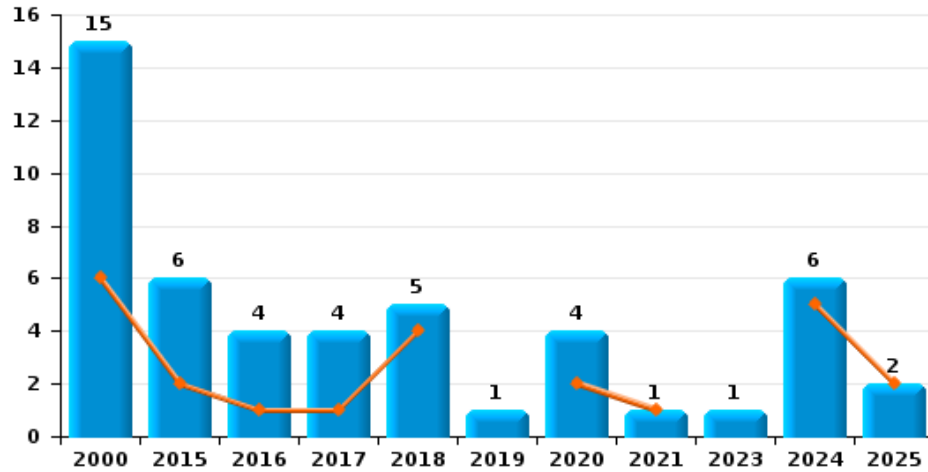
	2000	2015	2016	2017	2018	2019	2020	2021	2022	2023	2024	2025
Faux policiers			1		1	1						
Terrorisme, extrémisme et radicalisme					1						1	
Cyberharcèlement		1		3	2	3	2	4	2	2		
Fraude à l'identité	2	4	1	3	3	1	2	3	1	2	2	3



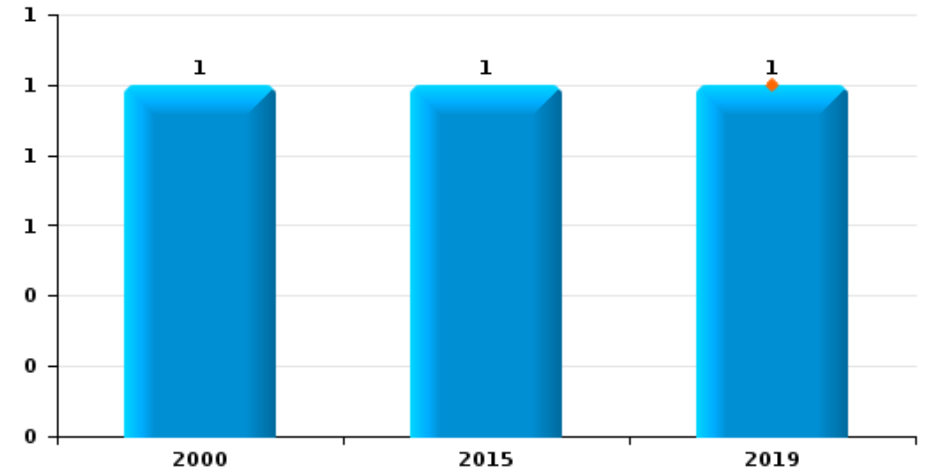
Linkebeek

Année	■
Semestre 1	■

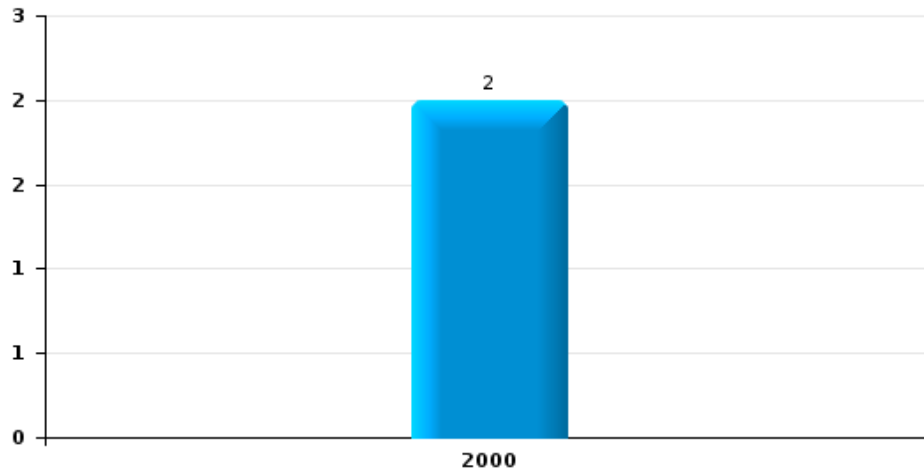
Vol de voiture



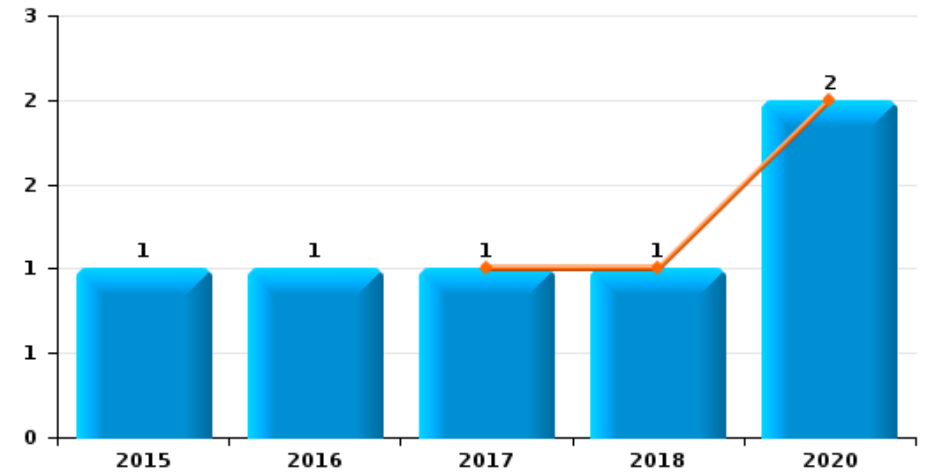
Vol de moto



Carjacking

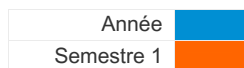


Vol dans les garages

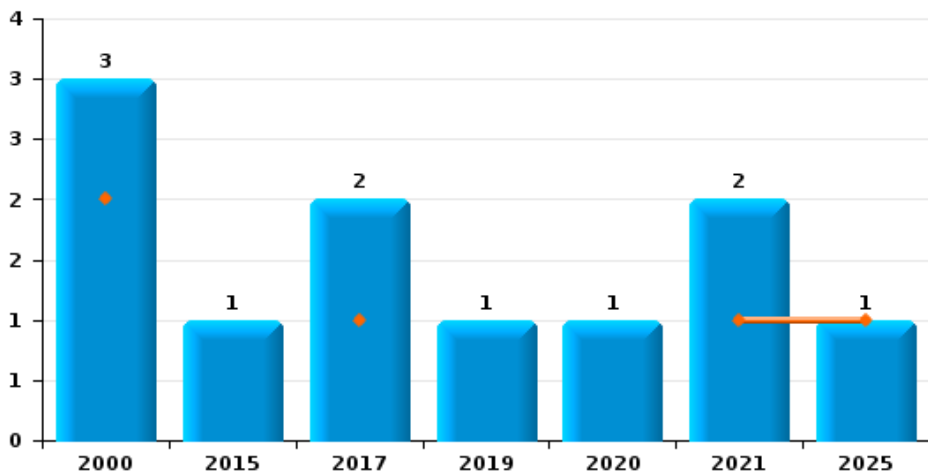




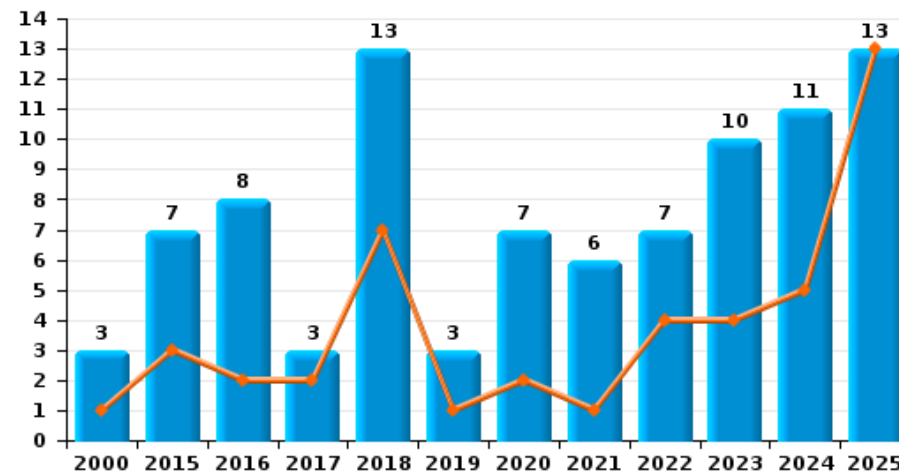
Linkebeek



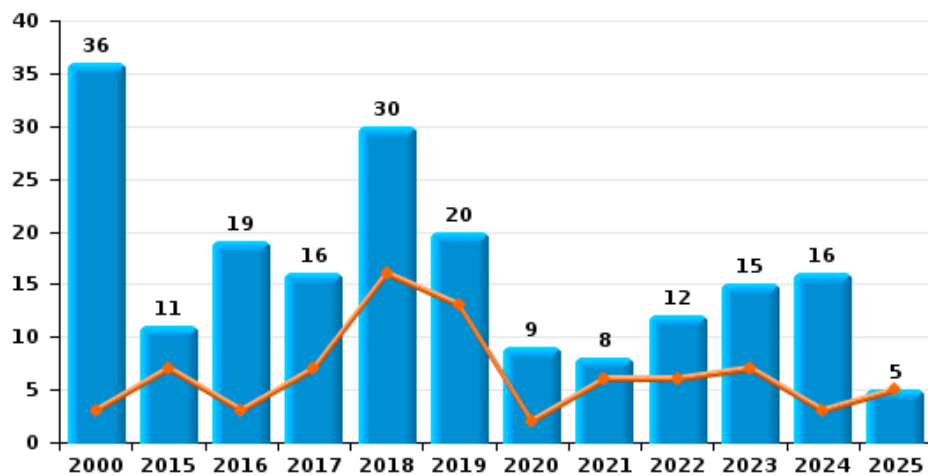
Vol de vélomoteur



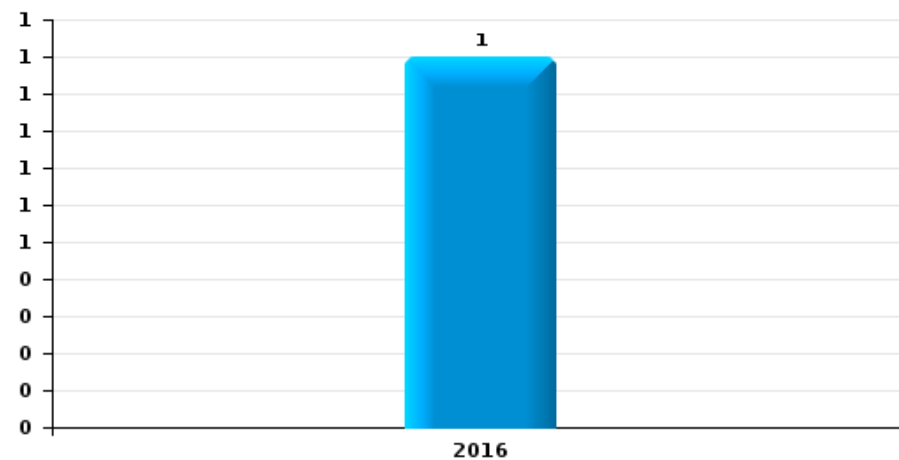
Vol de vélo



Vol dans ou sur un véhicule



Sacjacking dans une voiture

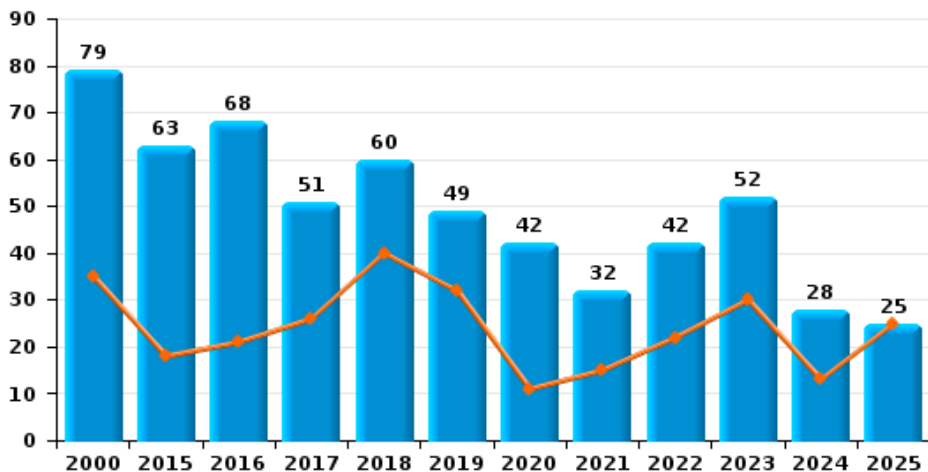




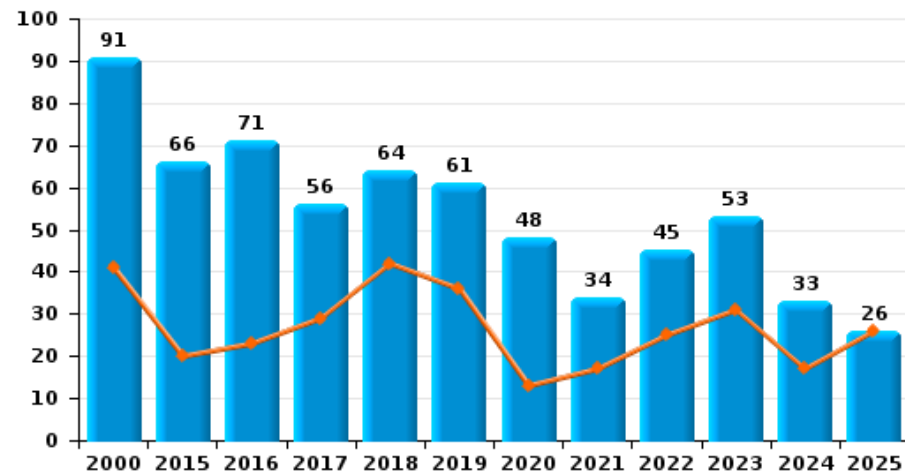
Linkebeek

Année	■
Semestre 1	■

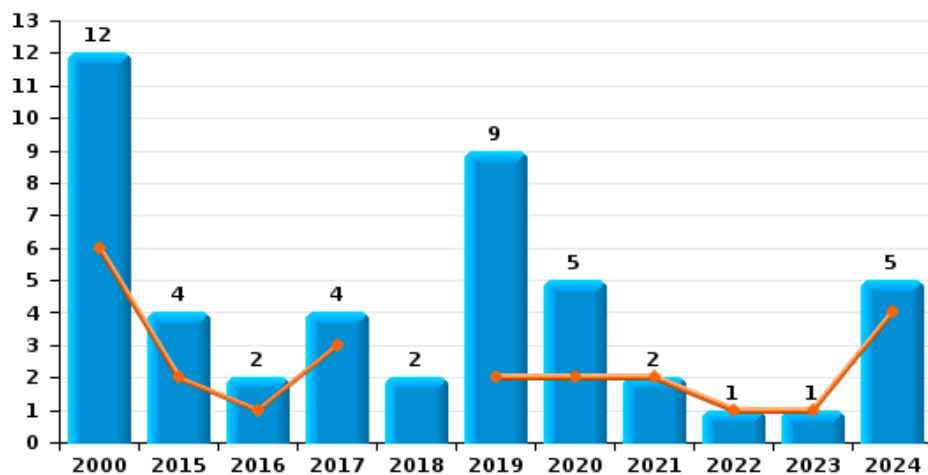
Cambriolage dans habitation



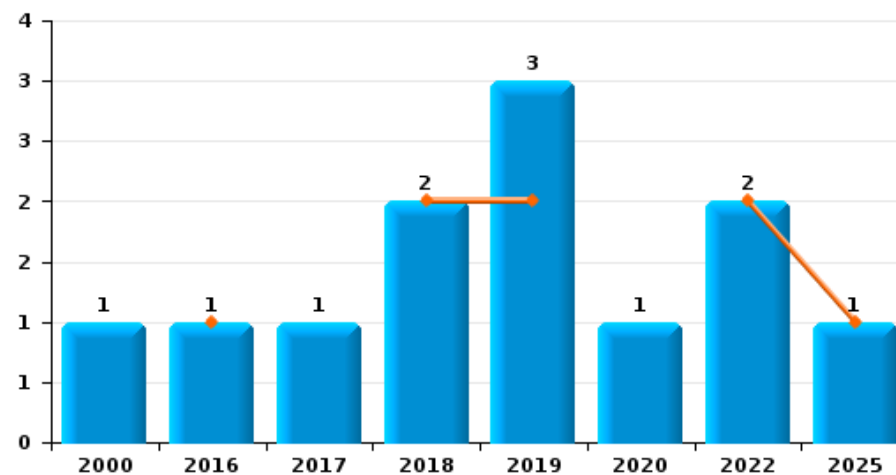
Cambriolage dans bâtiment (total)



Cambriolage ds entreprise ou commerce



Cambriolage ds service public ou bâtiment administratif

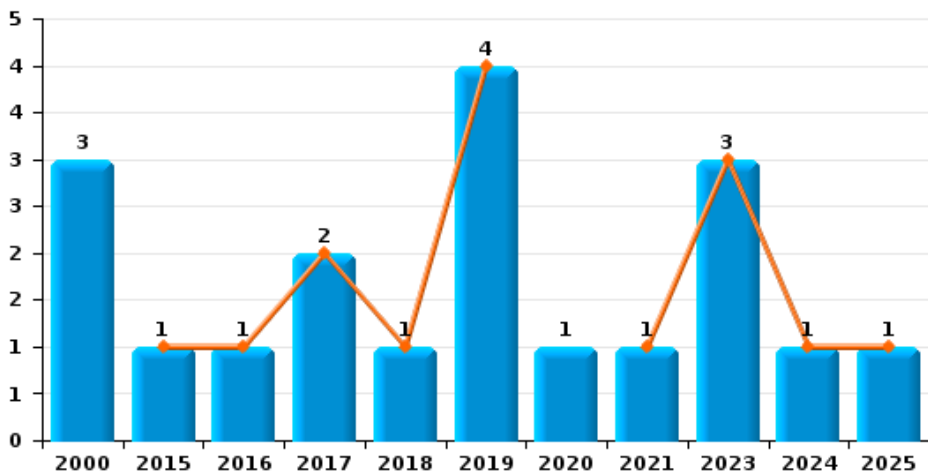




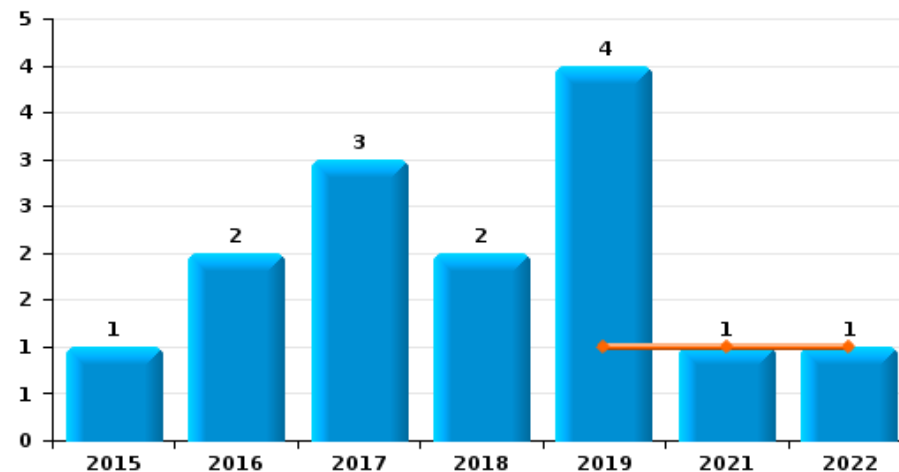
Linkebeek

Année	■
Semestre 1	■

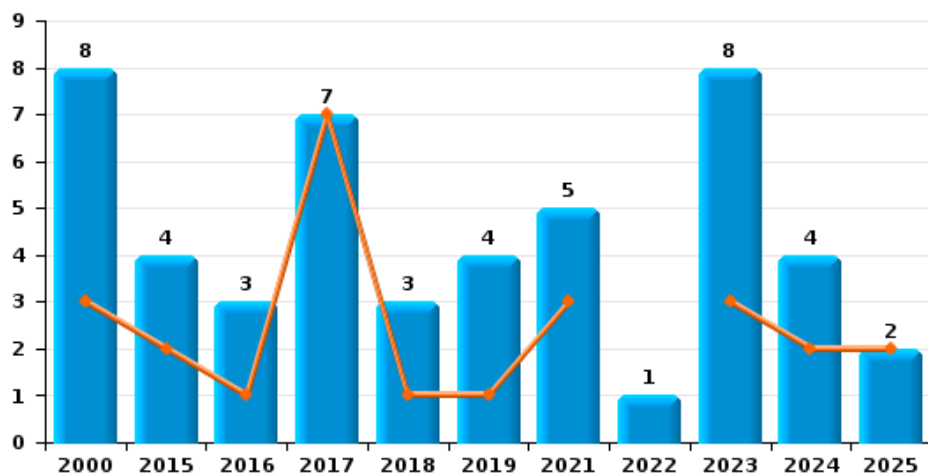
Vol à main armée



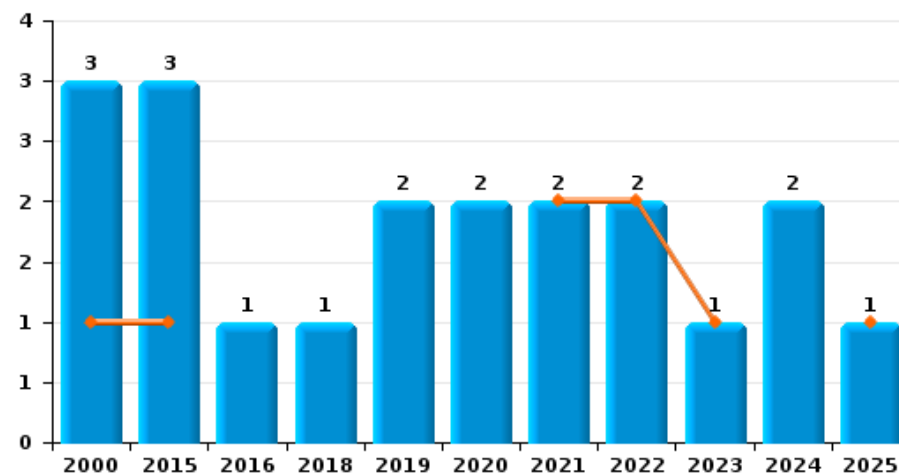
Vol à l'étalage



Vol avec violence sans arme



Vol à la tire

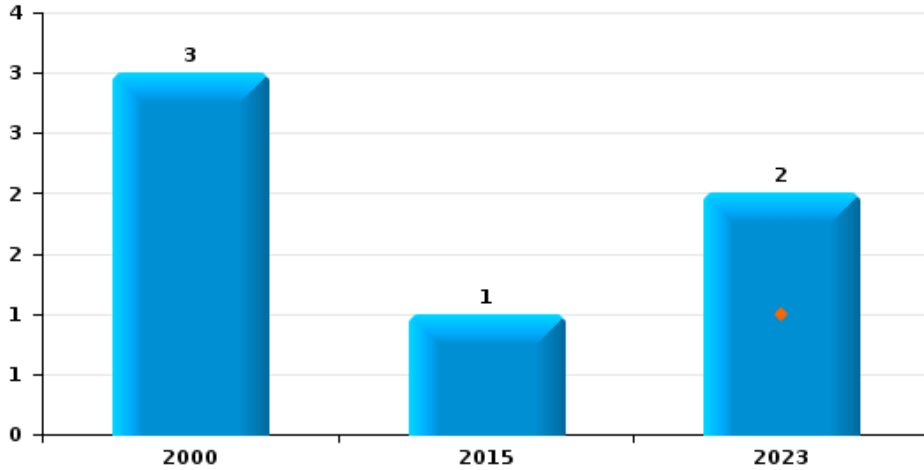




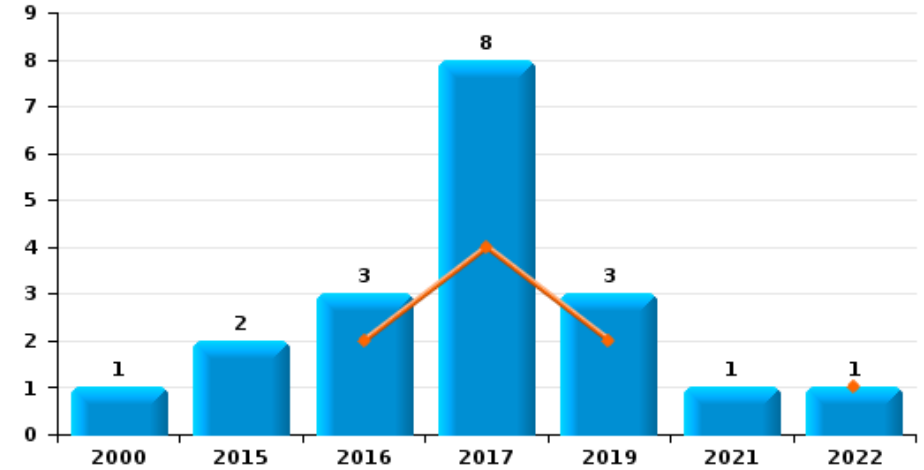
Linkebeek



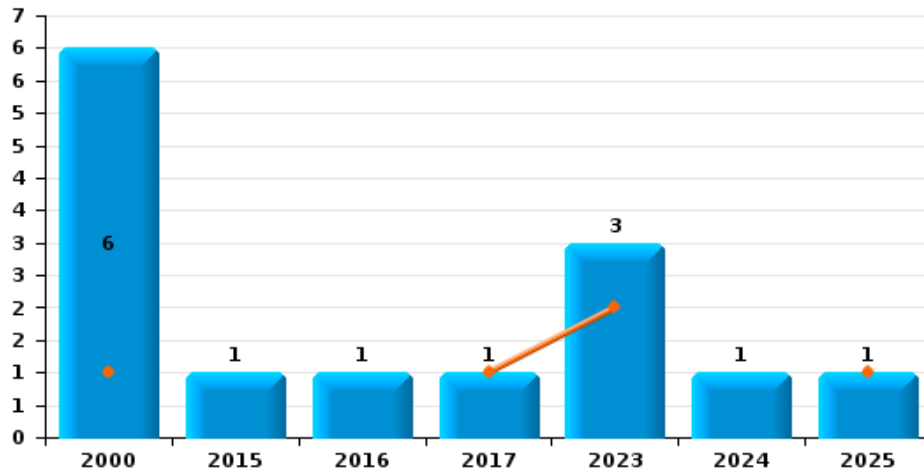
Arrachage de sac à main



Graffiti



Vol à l'arraché



Dégradation de voiture





Linkebeek

FC Vol moyen de transport

		2000	2015	2016	2017	2018	2019	2020	2021	2022	2023	2024	2025
Vol de voiture	Trim 1	1	1	1	1	3		1	1			1	
	Trim 2	5	1			1		1				4	2
	Trim 3	5	4	3	1		1	2				1	
	Trim 4	4			2	1					1		
Total		15	6	4	4	5	1	4	1		1	6	2
Vol de moto	Trim 1						1						
	Trim 3		1										
	Trim 4	1											
Total		1	1				1						
Carjacking	Trim 3	1											
	Trim 4	1											
Total		2											
Vol dans les garages	Trim 1				1	1		1					
	Trim 2							1					
	Trim 3		1	1									
Total			1	1	1	1		2					
Vol de vélomoteur	Trim 1	1			1								
	Trim 2	1							1				1
	Trim 3	1	1		1		1		1				
	Trim 4							1					
Total		3	1		2		1	1	2				1
Vol de vélo	Trim 1		1	2	1	2		1	1		2	2	10
	Trim 2	1	2		1	5	1	1		4	2	3	3
	Trim 3	1	2			4		2	2		4	1	
	Trim 4	1	2	6	1	2	2	3	3	3	2	5	
Total		3	7	8	3	13	3	7	6	7	10	11	13



FC Cambriolage

		2000	2015	2016	2017	2018	2019	2020	2021	2022	2023	2024	2025
Cambriolage dans habitation	Trim 1	21	11	8	21	17	18	5	8	11	25	8	19
	Trim 2	14	7	13	5	23	14	6	7	11	5	5	6
	Trim 3	23	17	24	8	10	8	10	4	7	9	8	
	Trim 4	21	28	23	17	10	9	21	13	13	13	7	
	Total	79	63	68	51	60	49	42	32	42	52	28	25
Cambriolage ds entreprise ou commerce	Trim 1	2	2		3		2	1		1		1	
	Trim 2	4		1				1	2		1	3	
	Trim 3	2					2	1					
	Trim 4	4	2	1	1	2	5	2				1	
	Total	12	4	2	4	2	9	5	2	1	1	5	
Cambriolage ds service public ou bâtiment administ	Trim 1					1	2			2			1
	Trim 2			1		1							
	Trim 3	1					1						
	Trim 4				1			1					
	Total	1		1	1	2	3	1		2			1
Cambriolage dans bâtiment (total)	Trim 1	23	13	8	24	18	22	6	8	14	25	9	20
	Trim 2	18	7	15	5	24	14	7	9	11	6	8	6
	Trim 3	26	17	24	8	10	11	11	4	7	9	8	
	Trim 4	24	29	24	19	12	14	24	13	13	13	8	
	Total	91	66	71	56	64	61	48	34	45	53	33	26



FC Vol autre

		2000	2015	2016	2017	2018	2019	2020	2021	2022	2023	2024	2025
Vol à main armée	Trim 1		1		2	1	4					1	1
	Trim 2			1					1		3		
	Trim 3	2											
	Trim 4	1						1					
	Total	3	1	1	2	1	4	1	1		3	1	1
Vol avec violence sans arme	Trim 1	2	2		6		1		3		3	2	2
	Trim 2	1		1	1								
	Trim 3	2		2		1			1		3		
	Trim 4	3	2			1	3		1	1	2	2	
	Total	8	4	3	7	3	4		5	1	8	4	2
Vol dans ou sur un véhicule	Trim 1	1	5	2	2	9	6	1	4	6	2	1	4
	Trim 2	2	2	1	5	7	7	1	2		5	2	1
	Trim 3	9	2	9	5	9	3	6	2	1	5	6	
	Trim 4	24	2	7	4	5	4	1		5	3	7	
	Total	36	11	19	16	30	20	9	8	12	15	16	5
Sacjacking dans une voiture	Trim 3			1									
Total			1										
Vol d'armes et explosifs	Trim 1	1							1		1		2
	Trim 3	1			1							1	
	Trim 4			1									
	Total	2		1	1				1		1	1	2
Steaming	Trim 1				1								
	Total			1									
Arrachage de sac à main	Trim 1										1		
	Trim 3	2									1		
	Trim 4	1	1										
	Total	3	1								2		



FC Vol autre

		2000	2015	2016	2017	2018	2019	2020	2021	2022	2023	2024	2025
Vol à l'arraché	Trim 1	1			1						2		1
	Trim 3	4		1							1	1	
	Trim 4	1	1										
	Total	6	1	1	1						3	1	1
Vol à la tire	Trim 1	1	1						1	1			1
	Trim 2								1	1	1		
	Trim 3	2	1	1		1		2				2	
	Trim 4		1				2						
Total	3	3	1		1	2	2	2	2	2	1	2	1
Vol à l'étalage	Trim 1						1		1				
	Trim 2									1			
	Trim 3			2									
	Trim 4		1		3	2	3						
Total		1	2	3	2	4			1	1			
Vol par ruse	Trim 1	1	1		2			2					
	Trim 2	1				2		1					1
	Trim 3	1		2							1		
	Trim 4	1	1	1		2	1						
Total	4	2	3	2	4	1	3				1	1	
Vol de métaux	Trim 3			1						1			
	Trim 4						1						
Total			1				1			1			
Vol sur les chantiers	Trim 1		1			1	1	2				1	
	Trim 2	1						1		1			
	Trim 3						1			1			
Total	1	1			1	2	3			2		1	
Vol d'animaux	Trim 2		1			1							
Total		1			1								



Criminalité ICT

		2000	2015	2016	2017	2018	2019	2020	2021	2022	2023	2024	2025
Fraude de cartes de paiements	Trim 1					1	1			1		2	
	Trim 2	1					2	1					
	Trim 3					1							
	Trim 4			1						1		1	
Total		1		1		2	3	1		2		3	
Phishing	Trim 2							1	1				
	Trim 4				1								
	Total			1				1	1				



FC Autre

		2000	2015	2016	2017	2018	2019	2020	2021	2022	2023	2024	2025
Violence contre les métiers d'intérêt général	Trim 1						1	1		1		1	
	Trim 2		1										
	Trim 3			1		1							
	Total		1	1		1	1	1		1		1	
Graffiti	Trim 1			2	3		2			1			
	Trim 2				1								
	Trim 3		1	1	3		1						
	Trim 4	1	1		1				1				
	Total	1	2	3	8		3		1	1			
Dégradation de voiture	Trim 1		3	1	2	1	2	2		1	3	1	3
	Trim 2	1	6	4	2	1	4	6	9	3	3	2	1
	Trim 3		3	4		3	3				2	7	
	Trim 4		6	2			3	2	3	1	3	2	
	Total	1	18	11	4	5	12	10	12	5	11	12	4
Rixe au couteau	Trim 3								1				
Total									1				



PH Violence intrafamiliale (VIF)

		2000	2015	2016	2017	2018	2019	2020	2021	2022	2023	2024	2025
VIF: physique, dans le couple	Trim 1		1		1	1	2	1		2		2	1
	Trim 2		2	2		1	3	1	1		2	1	2
	Trim 3	1		1	2		2		1			2	
	Trim 4		1	2	1	1	2	1	1		1	2	
	Total	1	4	5	4	3	9	3	3	2	3	7	3
VIF: physique, envers des descendants	Trim 1	1						1			1		
	Trim 2							1					
	Trim 3			1							1		
	Trim 4				1								
	Total	1			1	1		2			2		
VIF: physique, envers d'autres membres	Trim 1									1			
	Trim 2	4	1	1									1
	Trim 3	1			1								
	Trim 4	1			1			1					
	Total	6	1	1	2			1		1			1
VIF: psychique, dans le couple	Trim 1	1	1	1		1		2	2		3	1	1
	Trim 2	1	1					1	1		5	2	
	Trim 3	1	1	2	1		2	1		1	1		
	Trim 4	3		1			1					1	
	Total	6	3	5	1	1	3	4	3	1	9	4	1
VIF: psychique, envers des descendants	Trim 1							1					
	Trim 2							1					
	Trim 3			1									
	Total			1				2					
VIF: économique, dans le couple	Trim 1							1					
	Total							1					



PH Violence intrafamiliale (VIF)

		2000	2015	2016	2017	2018	2019	2020	2021	2022	2023	2024	2025
VIF: économique, envers d'autres membres	Trim 1	1					1						
	Trim 2	2											
	Trim 4									1			
Total		3					1			1			



PH Hormones et dopage

		2000	2015	2016	2017	2018	2019	2020	2021	2022	2023	2024	2025
Dopage humain	Trim 1								1				
	Total								1				



PH Drogues

		2000	2015	2016	2017	2018	2019	2020	2021	2022	2023	2024	2025
Production de cannabis (culture)	Trim 1								1				
	Trim 2				2				1				
	Trim 3						1					1	
Total						2	1		2			1	



PH Violence dans l'espace public

		2000	2015	2016	2017	2018	2019	2020	2021	2022	2023	2024	2025
Violence physique (transport public)	Trim 1						1	1				1	
	Trim 2			1									
	Trim 3		1				1						
	Total		1	1			2	1				1	
Violence physique (voie publique)	Trim 1	1		1		2	1	2			1	1	1
	Trim 2	3	2	1	2	2	2					4	1
	Trim 3		1		2	2	2	3	1	1		1	
	Trim 4	2		1		1		1		1			
	Total	6	3	3	4	7	5	6	1	2	1	6	2
Violence physique (autre endroit public)	Trim 1	1											
	Trim 3						1						
	Total	1					1						
Violence physique (endroit accessible au public)	Trim 1		2				1					2	
	Trim 2		1						1		1		
	Trim 3				1		1		1		1		
	Trim 4		2					1				1	
	Total		5		1		2	1	2		2	3	
Violence sexuelle (transport public)	Trim 4				1								
	Total				1								
Violence sexuelle (voie publique)	Trim 2												1
	Trim 3							1					
	Total							1					1
Violence sexuelle (endroit accessible au public)	Trim 1	1											
	Trim 2						1						
	Total	1					1						



PH Violence dans l'espace public

		2000	2015	2016	2017	2018	2019	2020	2021	2022	2023	2024	2025
Violence psychique (transport public)	Trim 2		2			1	1						1
	Trim 3	1	1								1		
	Total	1	3			1	1				1		1
Violence psychique (voie publique)	Trim 1			2	1	1	1		2		1	1	1
	Trim 2				1	2		2				1	
	Trim 3	1	1		1		2	1			1	1	
	Trim 4	2	2				1	1				1	
Total	3	3	2	3	3	4	4	2			2	4	1
Violence psychique (autre endroit public)	Trim 2							1					
	Trim 4										1		
	Total							1			1		
Violence psychique (endroit accessible au public)	Trim 1		1										
	Trim 2							1			1		
	Trim 3			2			2		1				
	Trim 4		1			1	1		1				
Total		2	2		1	3	1	2		1			
Vol à main armée (transport public)	Trim 2			1							1		
	Total		1								1		
Vol à main armée (voie publique)	Trim 1				1	1						1	1
	Trim 2										1		
	Trim 3	1											
	Trim 4	1											
Total	2			1	1						1	1	1
Vol à main armée (autre endroit public)	Trim 1				1		2						
	Trim 3	1											
	Total	1			1		2						



PH Violence dans l'espace public

		2000	2015	2016	2017	2018	2019	2020	2021	2022	2023	2024	2025
Vol à main armée (endroit accessible au public)	Trim 1		1				2						
	Trim 2										1		
	Trim 4							1					
	Total		1				2	1			1		
Vol avec violence sans arme (transport public)	Trim 1				4				2			1	
	Trim 2					1							
	Trim 3								1		1		
	Trim 4	1				1							
Total	1			4	2				3		1	1	
Vol avec violence sans arme (voie publique)	Trim 1	1			1						2	1	1
	Trim 2	1											
	Trim 3	1									1		
	Trim 4	2											
Total	5	2	1	1							3	1	1
Vol avec violence sans arme (autre endroit public)	Trim 3	1											
	Trim 4											1	
	Total	1										1	
Vol avec violence sans arme (endr. acces. au pub.)	Trim 1								1				
	Trim 4						1						
	Total						1		1				



PH Autre

		2000	2015	2016	2017	2018	2019	2020	2021	2022	2023	2024	2025
Faux policiers	Trim 2					1							
	Trim 3						1						
	Trim 4			1									
	Total			1		1	1						
Terrorisme, extrémisme et radicalisme	Trim 2					1							
	Trim 3											1	
	Total					1						1	
Cyberharcèlement	Trim 1					1		1					
	Trim 2				1	1	1		1	1	2		
	Trim 3		1		2		2		2	1			
	Trim 4							1	1				
	Total		1		3	2	3	2	4	2	2		
Fraude à l'identité	Trim 1				1				1		1		1
	Trim 2				2	2		1		1	1		2
	Trim 3	2	1	1		1	1	1				1	
	Trim 4		3						2			1	
	Total	2	4	1	3	3	1	2	3	1	2	2	3



Linkebeek

2024

FC Vol moyen de transport

	Jan	Mar	Mai	Juin	Juil	Sep	Oct	Nov	Déc	Total
Vol de voiture		1	2	2	1					6
Vol de vélo	1	1		3		1	1	3	1	11

FC Cambriolage

	Jan	Fév	Mar	Avr	Mai	Juin	Juil	Août	Sep	Nov	Déc	Total
Cambriolage dans habitation	5	1	2	1		4	1	3	4	6	1	28
Cambriolage ds entreprise ou commerce	1				2	1				1		5
Cambriolage dans bâtiment (total)	6	1	2	1	2	5	1	3	4	7	1	33

FC Vol autre

	Jan	Fév	Mar	Juin	Juil	Août	Oct	Déc	Total
Vol à main armée		1							1
Vol avec violence sans arme		1	1				1	1	4
Vol dans ou sur un véhicule		1		2	4	2	2	5	16
Vol d'armes et explosifs					1				1
Vol à l'arraché						1			1
Vol à la tire					1	1			2
Vol sur les chantiers	1								1

Criminalité ICT

	Fév	Mar	Oct	Total
Fraude de cartes de paiements	1	1	1	3



FC Autre

	Fév	Mar	Avr	Juin	Juil	Août	Sep	Nov	Déc	Total
Violence contre les métiers d'intérêt général		1								1
Dégradation de voiture	1		1	1	1	3	3	1	1	12

PH Violence intrafamiliale (VIF)

	Jan	Mar	Mai	Juin	Sep	Oct	Nov	Déc	Total
VIF: physique, dans le couple	1	1	1		2	1		1	7
VIF: psychique, dans le couple	1		1	1			1		4

PH Drogues

	Sep	Total
Production de cannabis (culture)	1	1

PH Violence dans l'espace public

	Jan	Fév	Mar	Avr	Mai	Août	Sep	Oct	Total
Violence physique (transport public)			1						1
Violence physique (voie publique)		1		2	2		1		6
Violence physique (endroit accessible au public)			2					1	3
Violence psychique (voie publique)	1				1	1		1	4
Vol à main armée (voie publique)		1							1
Vol avec violence sans arme (transport public)			1						1
Vol avec violence sans arme (voie publique)		1							1
Vol avec violence sans arme (autre endroit public)								1	1

PH Autre

	Août	Déc	Total
Terrorisme, extrémisme et radicalisme	1		1
Fraude à l'identité	1	1	2



2025

FC Vol moyen de transport

	Jan	Fév	Mar	Avr	Mai	Juin	Total
Vol de voiture						2	2
Vol de vélomoteur				1			1
Vol de vélo	3	2	5	2	1		13

FC Cambriolage

	Jan	Fév	Mar	Avr	Mai	Juin	Total
Cambriolage dans habitation	5	7	7	2	1	3	25
Cambriolage ds service public ou bâtiment administ	1						1
Cambriolage dans bâtiment (total)	6	7	7	2	1	3	26

FC Vol autre

	Jan	Fév	Mar	Juin	Total
Vol à main armée	1				1
Vol avec violence sans arme	1	1			2
Vol dans ou sur un véhicule	2		2	1	5
Vol d'armes et explosifs		2			2
Vol à l'arraché	1				1
Vol à la tire			1		1
Vol par ruse				1	1

FC Autre

	Jan	Fév	Avr	Total
Dégradation de voiture	1	2	1	4



PH Violence intrafamiliale (VIF)

	Jan	Mai	Juin	Total
VIF: physique, dans le couple	1	1	1	3
VIF: physique, envers d'autres membres		1		1
VIF: psychique, dans le couple	1			1

PH Violence dans l'espace public

	Jan	Avr	Mai	Juin	Total
Violence physique (voie publique)	1			1	2
Violence sexuelle (voie publique)		1			1
Violence psychique (transport public)			1		1
Violence psychique (voie publique)	1				1
Vol à main armée (voie publique)	1				1
Vol avec violence sans arme (voie publique)	1				1

PH Autre

	Jan	Mai	Total
Fraude à l'identité	1	2	3

STATISTIQUES POLICIERES DE CRIMINALITE

LIEU DE PERPETRATION: COMMUNE

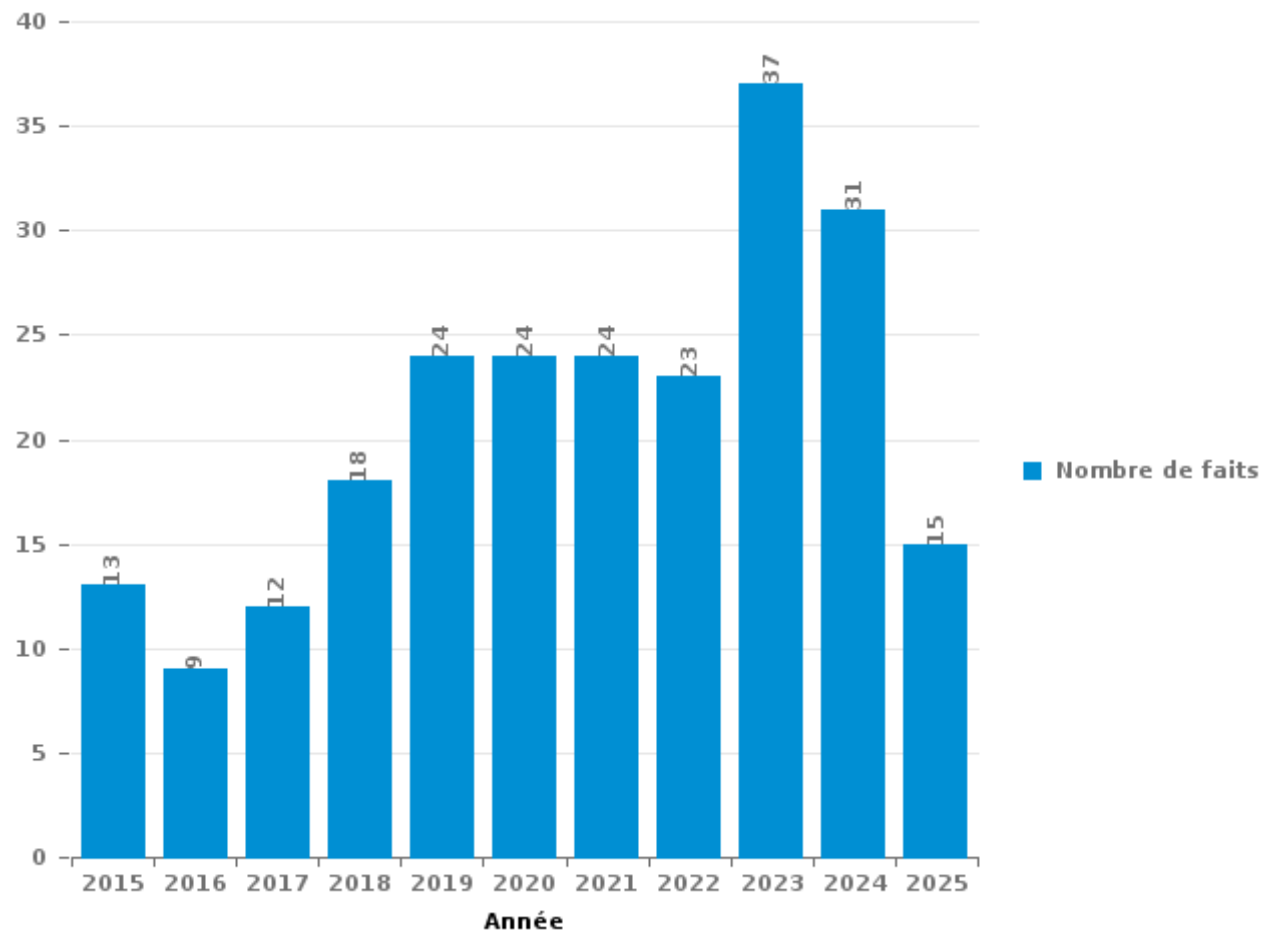
Linkebeek

PARTIE III : ICT



Linkebeek

Nombre total de délits avec un élément ICT/online, depuis 2015





Criminalité ICT/online au sens strict

Infractions (exhaustif)

	2015	2016	2017	2018	2019	2020	2021	2022	2023	2024	2025
Criminalité informatique: Faux en informatique:					1						
Criminalité informatique: Fraude informatique:	5	5	5	4	6	1	2	7	9	14	7
Criminalité informatique: Hacking:			1	3		1				1	
Infr. contre autres valeurs morales et sentiments: Violation de communication par particulier:	1										
Total:	6	5	6	7	7	2	2	7	9	15	7

Figures criminelles (à considérer spécifiquement – ne pas additionner avec d'autres éléments – risque de double comptage!)

	2016	2017	2018	2019	2020	2021	2022	2024
Fraude de cartes de paiements	1		2	3	1		2	3
Phishing		1			1	1		



Criminalité ICT/online au sens large

Infractions (uniquement si code-fait existe)

	2015	2016	2017	2018	2019	2020	2021	2022	2023	2024	2025
Fraude: Escroquerie: Fraude par internet	6	4	3	6	12	16	18	14	25	15	8
Infr. contre les mœurs: Voyeurisme: Diffusion enregistrement nudité ou intimité				1							
Total:	6	4	3	7	12	16	18	14	25	15	8

Figures criminelles (à considérer spécifiquement – ne pas additionner avec d'autres éléments – risque de double comptage!)

	2015	2017	2018	2019	2020	2021	2022	2023
Cyberharcèlement	1	3	2	3	2	4	2	2

STATISTIQUES POLICIERES DE CRIMINALITE

LIEU DE PERPETRATION: COMMUNE

Linkebeek

PARTIE IV : DESTINATION LIEU



Linkebeek

Vol et extorsion

	2000	2015	2016	2017	2018	2019	2020	2021	2022	2023	2024	2025
Habitation: maison	78	61	64	46	61	50	36	28	36	56	27	24
Voie publique	49	25	16	16	17	17	7	4	11	14	25	12
Habitation: non précisée	7	5	9	6	8	7	7	3	7	4	6	4
Inconnue	8	7	3	2	1	3	3	7	5	8	5	2
Habitation: appartement	5	5	2	9	6	2	8	5	5	1	1	
Moyen de transport: voiture	2	1	1	6	14	6	2		2	2	1	
Magasin	3	2	2	5	4	9	3	2	1	2	1	
Parking	6		7	3	2	2	4	3	2	3	1	
Habitation: dépendances	1		8	2	5	4	2	2	1	2	1	3
Habitation: allée	5	3	3	3	4	1		3		3	4	
Station de bus / métro et gare de chemin de fer	5	1	3	5	1		1	3		2	3	2
Habitation: garage			3	1	4	2		1	2	1	2	3
Horeca	6	1	1	4	1	2	1		1	1	1	
Entreprise	4	1	4			3	1	1	2		1	
Culture et loisirs	4	2	1		1	6			1			1
Chantier	1	1			1	2	3		2		1	
Autre	3	1	1		1	1	2			1		
Terrain	1	1	1	1	1		1		1			1
Infrastructure sportive			1	1		1					4	
Institution d'enseignement	1	1			2	2						
Banque / institution financière	1			2	1	1						
Station essence		1		1			1			1	1	
Habitation: autre	2					1	1					
Moyen de transport: train / tram / métro	1		1		1					1		
Service public	1			1			1		1			
Emplacement de vélo												3
Maison de repos	1		1									
Médecin / dentiste / pharmacien	1											1
Moyen de transport: autobus / autocar					1							1
Moyen de transport: camion					1					1		
Stade	1	1										
Arrêt de bus / tram	1											
Bâtiment administratif	1											
Cimetière					1							
Guichet automatique			1									
Moyen de transport: autre		1										
Total	199	121	133	114	139	122	84	62	80	103	87	55

FPF/DGR/DRI/BIPOL - Statistiques policières de criminalité (date de clôture: 31/10/2025)

Les données pour les années 2001 jusqu'à 2014 ne sont plus publiées mais restent disponibles sur demande auprès du service BIPOL.

Les données pour 2025 ne concernent que le 1er semestre.



Linkebeek

Dégradation de la propriété

	2000	2015	2016	2017	2018	2019	2020	2021	2022	2023	2024	2025
Voie publique	15	13	9	5		9	7	3	6	7	9	3
Habitation: résidence principale	6	8	4	6	5	6	7	8	8	4	4	5
Parking	4	2	2		3	4	2	4			1	2
Inconnue	1	2	2		1		1	3	1	3	2	1
Habitation: non précisée	3					1		4		1	2	1
Magasin	3		1	7	1	2						
Habitation: allée			1	1	1		3			1	1	
Culture et loisirs	1	1	1			3		1				
Habitation: jardin	2		1			1	2				1	
Moyen de transport: voiture		1	1		1					1	1	1
Terrain	1	1		1			1				1	1
Entreprise						1		1	1			
Habitation: résidence secondaire	1							1	1			
Bâtiment administratif		1						1				
Chantier					1			1				
Habitation: dépendances	1				1							
Habitation: garage					1		1					
Horeca										2		
Infrastructure sportive				2								
Service public										2		
Autre												1
Edifice religieux / lieu du culte	1											
Institution d'enseignement					1							
Maison de repos						1						
Médecin / dentiste / pharmacien						1						
Stade	1											
Station de bus / métro et gare de chemin de fer	1											
Station essence					1							
Total	41	29	22	22	17	29	26	27	17	21	22	15

FPF/DGR/DRI/BIPOL - Statistiques policières de criminalité (date de clôture: 31/10/2025)

Les données pour les années 2001 jusqu'à 2014 ne sont plus publiées mais restent disponibles sur demande auprès du service BIPOL.

Les données pour 2025 ne concernent que le 1er semestre.



Linkebeek

Infractions contre l'intégrité physique

	2000	2015	2016	2017	2018	2019	2020	2021	2022	2023	2024	2025
Habitation	8	4	9	6	7	9	8	5	5	4	7	4
Voie publique	9	3	3	6	8	4	7		2	3	7	3
Inconnue	1		2	1		1	2		2	1		
Station de bus / métro et gare de chemin de fer		1	1		1	2	1	1		1	1	
Infrastructure sportive		1		1				1			1	
Parking		2				1				1		
Culture et loisirs										1	2	
Moyen de transport: train / tram / métro			1			1				1		
Habitation: allée			1	1								
Habitation: jardin	1			1								
Station essence							1	1				
Terrain	1									1		
Autre										1		
Bâtiment administratif		1										
Institution d'enseignement				1								
Maison de repos						1						
Service public		1										
Total	20	13	17	17	16	19	19	8	9	14	18	7

FPF/DGR/DRI/BIPOL - Statistiques policières de criminalité (date de clôture: 31/10/2025)

Les données pour les années 2001 jusqu'à 2014 ne sont plus publiées mais restent disponibles sur demande auprès du service BIPOL.

Les données pour 2025 ne concernent que le 1er semestre.

STATISTIQUES POLICIERES DE CRIMINALITE

LIEU DE PERPETRATION: COMMUNE

Linkebeek

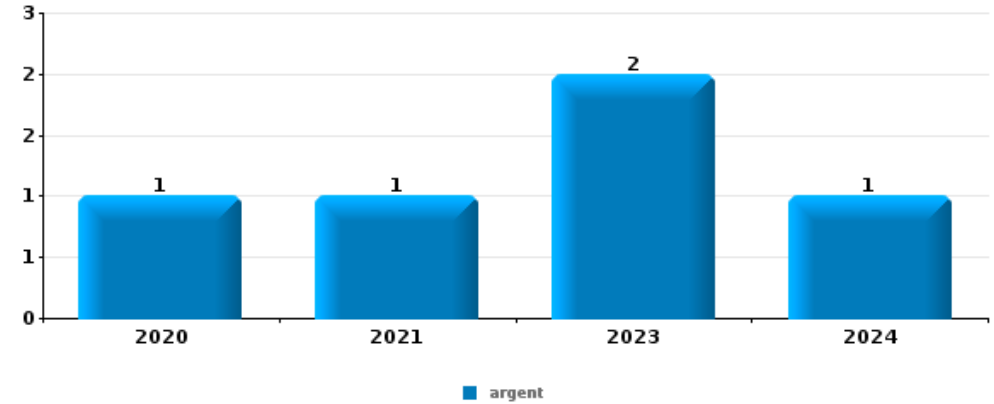
PARTIE V : OBJETS ET MOYENS DE TRANSPORT



Linkebeek

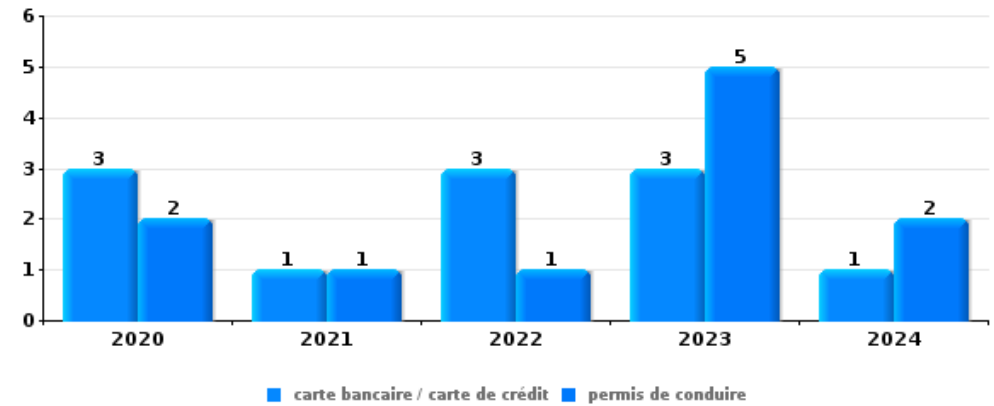
Vol à main armée

Top 5 Objets volés (sbd nombre de faits)		2020	2021	2022	2023	2024	2025
1	argent	1	1		2	1	
2	GSM et accessoires	1			2		
2	tabac	1	1			1	
4	multimédia				1	1	
5	alimentation	1					
5	bijouterie / montre					1	
5	carte bancaire / carte de crédit					1	
5	carte d'identité / passeport					1	
5	lunettes / verres de contact					1	
5	permis de conduire					1	
5	portefeuille					1	
5	sac à main					1	
5	vêtement				1		



Vol dans ou sur un véhicule

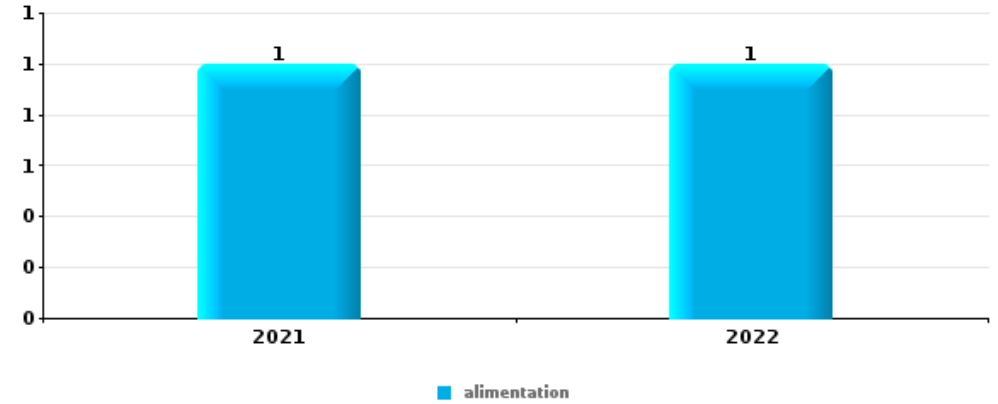
Top 5 Objets volés (sbd nombre de faits)		2020	2021	2022	2023	2024	2025
1	carte bancaire / carte de crédit	3	1	3	3	1	
1	permis de conduire	2	1	1	5	2	
3	carte d'identité / passeport	3	1		5		
4	argent	2	1	1	1	2	1
5	outillage	1	1		3	2	
5	portefeuille	1	1		4	1	





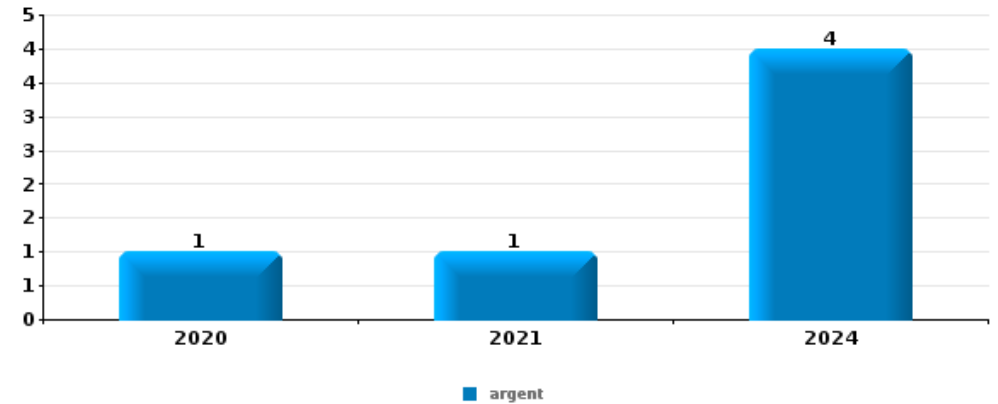
Vol à l'étalage

Top 5 Objets volés (sbd nombre de faits)		2020	2021	2022	2023	2024	2025
1	alimentation		1	1			



Cambrilage ds entreprise ou commerce

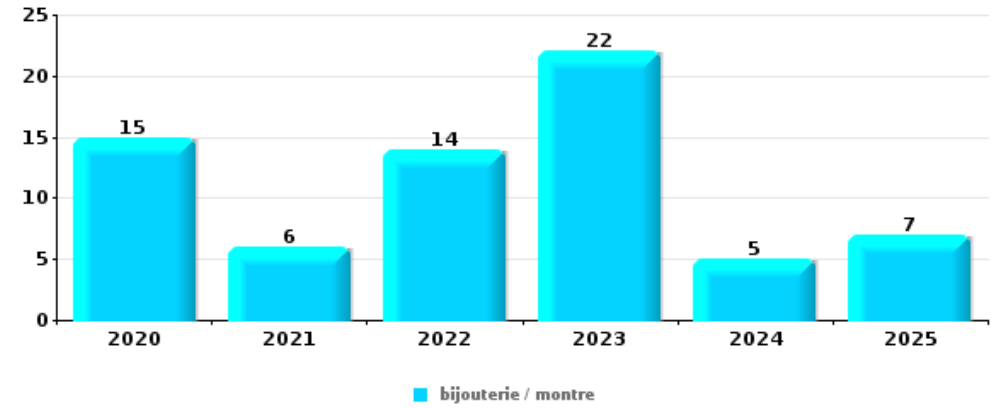
Top 5 Objets volés (sbd nombre de faits)		2020	2021	2022	2023	2024	2025
1	argent	1	1			4	
2	alimentation	1	1				
2	GSM et accessoires	1	1				
2	multimédia	1				1	
2	ordinateur et accessoires					2	





Cambrassage dans habitation

Top 5 Objets volés (sbd nombre de faits)		2020	2021	2022	2023	2024	2025
1	bijouterie / montre	15	6	14	22	5	7
2	argent	14	6	10	19	1	8
3	ordinateur et accessoires	6	4	8	7	3	1
4	valise / sac	4		4	3	1	2
4	vêtement	3	1	3	5	1	1



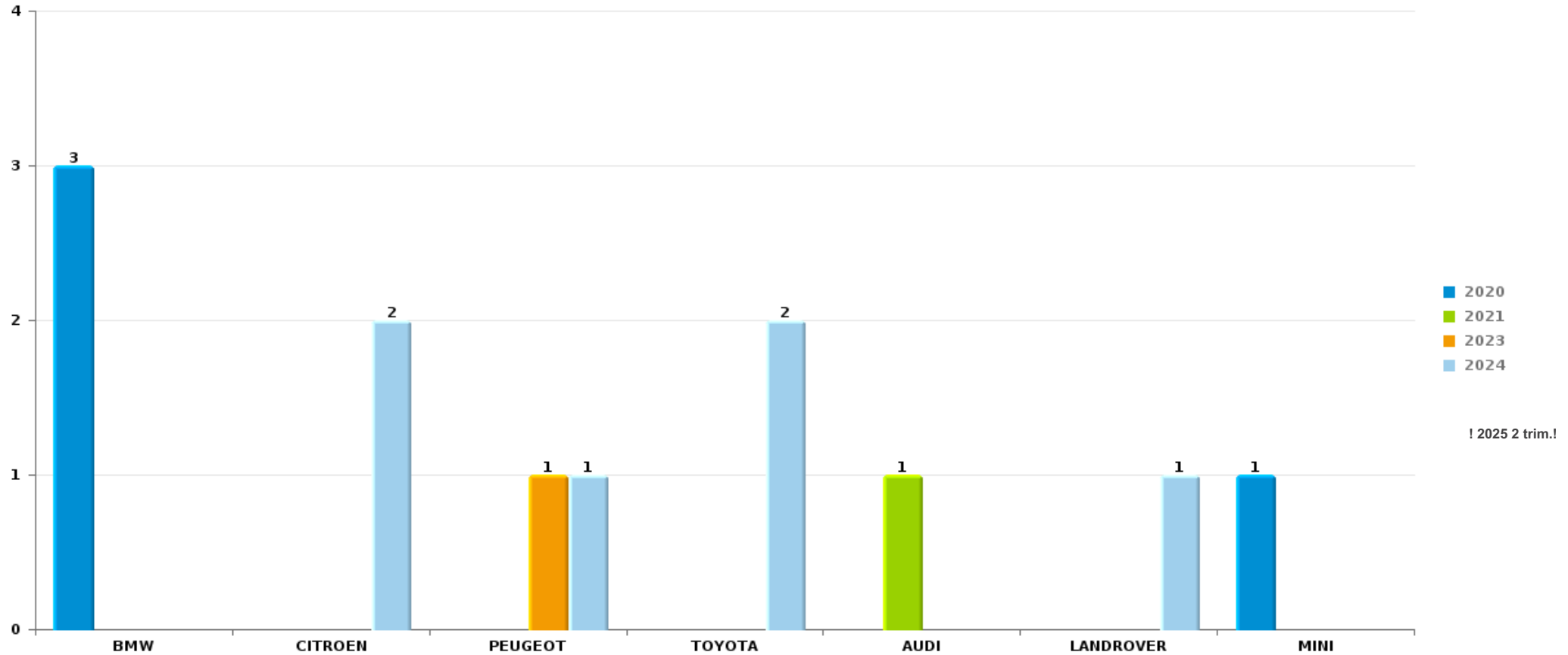
Remarque: en ce qui concerne les objets, aucun total n'est reproduit étant donné que plusieurs objets peuvent avoir été volés lors d'un même fait.



Linkebeek

Vol de voiture

Nombre de voitures volées par marque (Top 5)



STATISTIQUES POLICIERES DE CRIMINALITE

LIEU DE PERPETRATION: COMMUNE

Linkebeek

PARTIE VI : SUSPECTS



Partie 1: Niveau FAITS (comptage du nombre de faits pour lesquels un certain type de suspect est impliqué)

1.1. Nombre d'infractions selon le sexe des suspects identifiés (par catégorie principale)

Étant donné que, tant un suspect identifié masculin qu'un suspect identifié féminin peuvent être impliqués lors d'un même fait, il est possible que la somme des colonnes «Hommes» et «Femmes» soit supérieure à la valeur de la colonne «Total...» (voir également la note méthodologique)

Linkebeek

2025

Catégorie principale / Sexe	Nombre total de faits avec au moins 1 suspect	Hommes	%	Femmes	%
Législation sur les étrangers	6	3	50,0%	3	50,0%
Infr. contre la sécurité publique	3	2	66,7%	1	33,3%
Infr. contre l'intégrité physique	3	3	100,0%		
Registre de population	3	1	33,3%	2	66,7%
Vol et extorsion	3	3	100,0%		
Drogues	2	2	100,0%		
Infr. contre autres valeurs morales et sentiments	2			2	100,0%
Dégradation de la propriété	1	1	100,0%	1	100,0%
Fraude	1	1	100,0%		
Total	24	16	66,7%	9	37,5%



1.2. Nombre d'infractions selon le sexe des suspects identifiés (par figure criminelle)

Étant donné que, tant un suspect identifié masculin qu'un suspect identifié féminin peuvent être impliqués lors d'un même fait, il est possible que la somme des colonnes «Hommes» et «Femmes» soit supérieure à la valeur de la colonne «Total...» (voir également la note méthodologique)

Linkebeek

2025

FC Cambriolage

Figure criminelle / Sexe	Nombre total de faits avec au moins 1 suspect identifié	Hommes	%
Cambriolage dans habitation	2	2	100,0%
Cambriolage dans bâtiment (total)	2	2	100,0%
Total	PA	PA	PA

PH Violence intrafamiliale (VIF)

Figure criminelle / Sexe	Nombre total de faits avec au moins 1 suspect identifié	Hommes	%
VIF: physique, dans le couple	2	2	100,0%
VIF: physique, envers d'autres membres	1	1	100,0%
VIF: psychique, dans le couple	1	1	100,0%
Total	PA	PA	PA



1.3. Nombre d'infractions selon l'âge des suspects identifiés (par catégorie principale)

Étant donné que, tant un suspect identifié mineur qu'un suspect identifié majeur peuvent être impliqués lors d'un même fait, il est possible que la somme des colonnes «Mineur» et «Majeur» soit supérieure à la valeur de la colonne «Total...» (voir également la note méthodologique)

Linkebeek

2025

Catégorie principale / Âge	Nombre total de faits avec au moins 1 suspect identifié	Majeur	%
Législation sur les étrangers	6	6	100,0%
Infr. contre la sécurité publique	3	3	100,0%
Infr. contre l'intégrité physique	3	3	100,0%
Registre de population	3	3	100,0%
Vol et extorsion	3	3	100,0%
Drogues	2	2	100,0%
Infr. contre autres valeurs morales et sentiments	2	2	100,0%
Dégradation de la propriété	1	1	100,0%
Fraude	1	1	100,0%
Total	24	24	100,0%



1.4. Nombre d'infractions selon l'âge des suspects identifiés (par figure criminelle)

Étant donné que, tant un suspect identifié mineur qu'un suspect identifié majeur peuvent être impliqués lors d'un même fait, il est possible que la somme des colonnes «Mineur» et «Majeur» soit supérieure à la valeur de la colonne «Total...»
(voir également la note méthodologique)

Linkebeek

2025

FC Cambriolage

Figure criminelle / Âge	Nombre total de faits avec au moins 1 suspect identifié	Majeur	%
Cambriolage dans habitation	2	2	100,0%
Cambriolage dans bâtiment (total)	2	2	100,0%
Total	PA	PA	PA

PH Violence intrafamiliale (VIF)

Figure criminelle / Âge	Nombre total de faits avec au moins 1 suspect identifié	Majeur	%
VIF: physique, dans le couple	2	2	100,0%
VIF: physique, envers d'autres membres	1	1	100,0%
VIF: psychique, dans le couple	1	1	100,0%
Total	PA	PA	PA



Partie 2: Niveau SUSPECTS-FAIT (comptage du nombre de combinaisons suspect-fait)

2.1. Nombre de suspects-fait selon le sexe des suspects identifiés (TOP 5 des catégories principales)

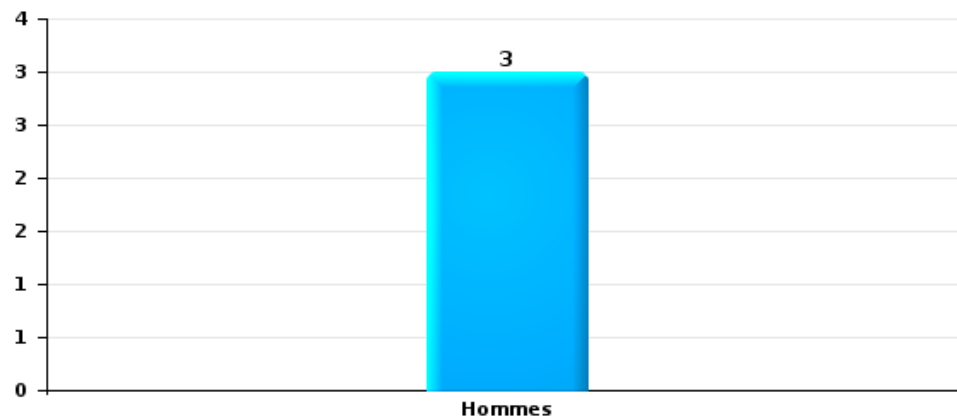
Lorsqu'un même suspect a commis plusieurs faits durant la période considérée, il est aussi comptabilisé plusieurs fois (voir également la note méthodologique)

Linkebeek

2025

Vol et extorsion

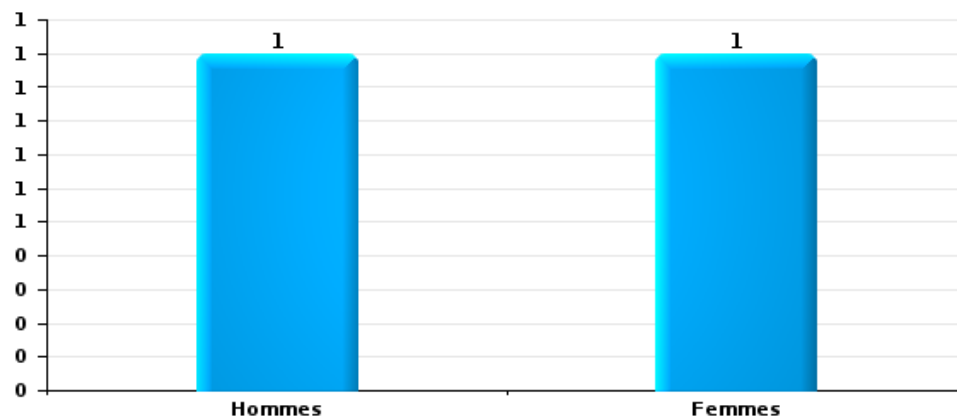
Nombre de suspects-fait selon le sexe





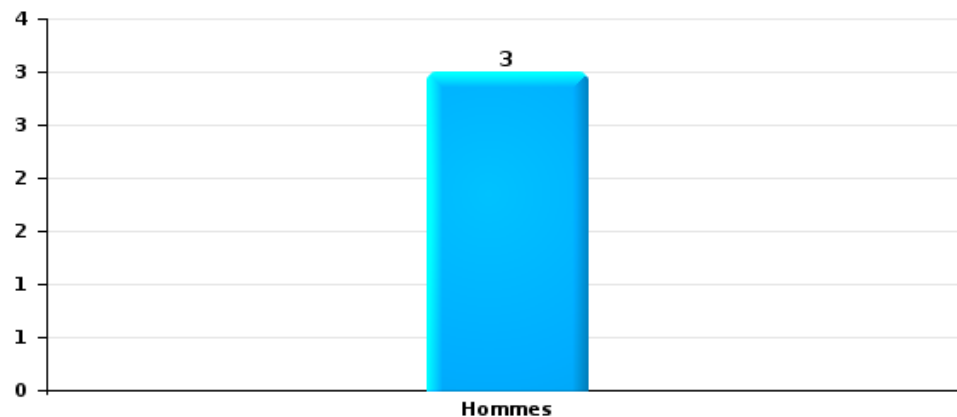
Dégradation de la propriété

Nombre de suspects-fait selon le sexe



Infr. contre l'intégrité physique

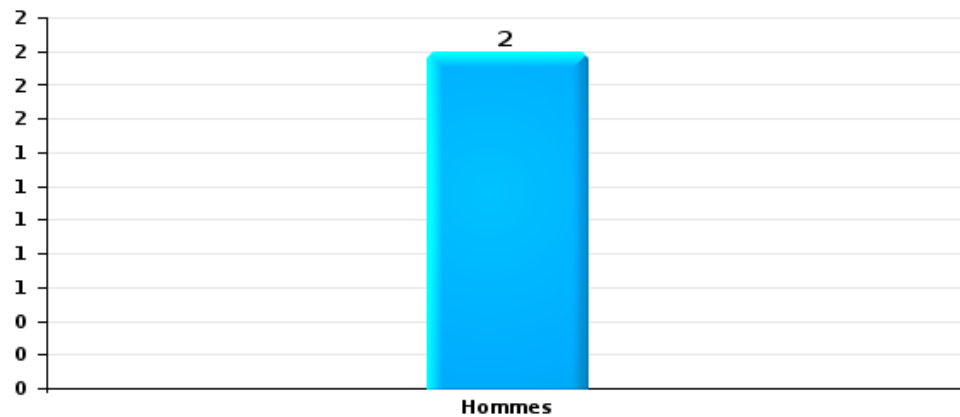
Nombre de suspects-fait selon le sexe





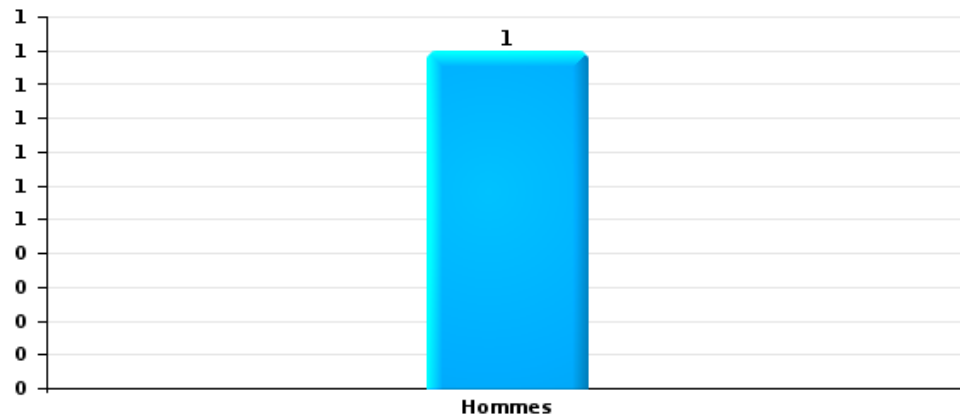
Drogues

Nombre de suspects-fait selon le sexe



Fraude

Nombre de suspects-fait selon le sexe





2.2. Nombre de suspects-fait selon le sexe des suspects identifiés (TOP 5 des figures criminelles)

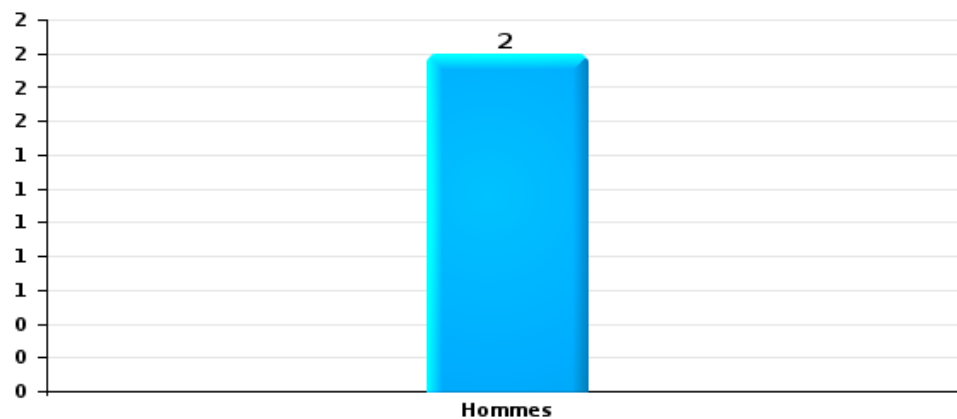
Lorsqu'un même suspect a commis plusieurs faits durant la période considérée, il est aussi comptabilisé plusieurs fois (voir également la note méthodologique)

Linkebeek

2025

Cambriolage dans bâtiment (total)

Nombre de suspects-fait selon le sexe





2.3. Nombre de suspects-fait selon l'âge des suspects identifiés (TOP 5 des catégories principales)

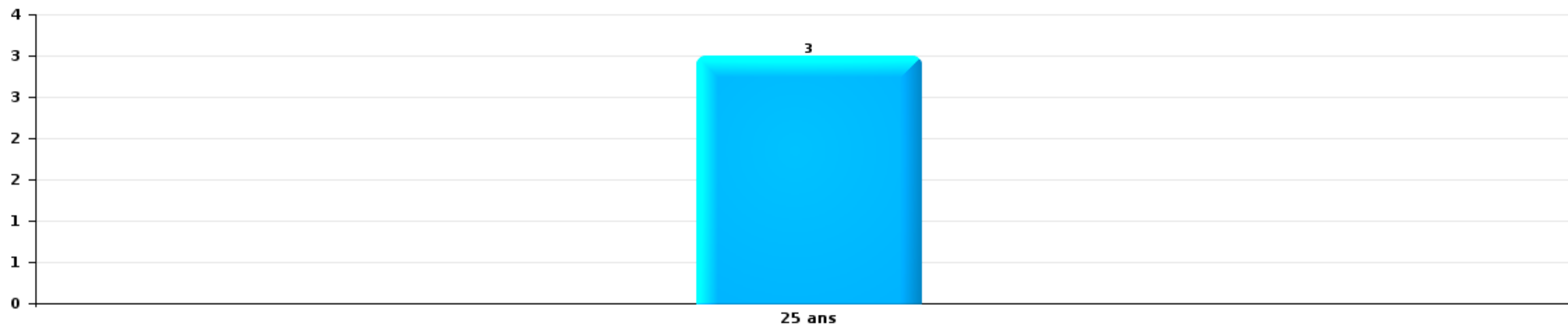
1) Lorsqu'un même suspect a commis plusieurs faits durant la période considérée, il est aussi comptabilisé plusieurs fois, qu'il ait le même âge ou non – 2) Les suspects au-dessous de 14 ans et à partir de 90 ans ne sont pas repris dans le tableau (voir également la note méthodologique)

Linkebeek

2025

Vol et extorsion

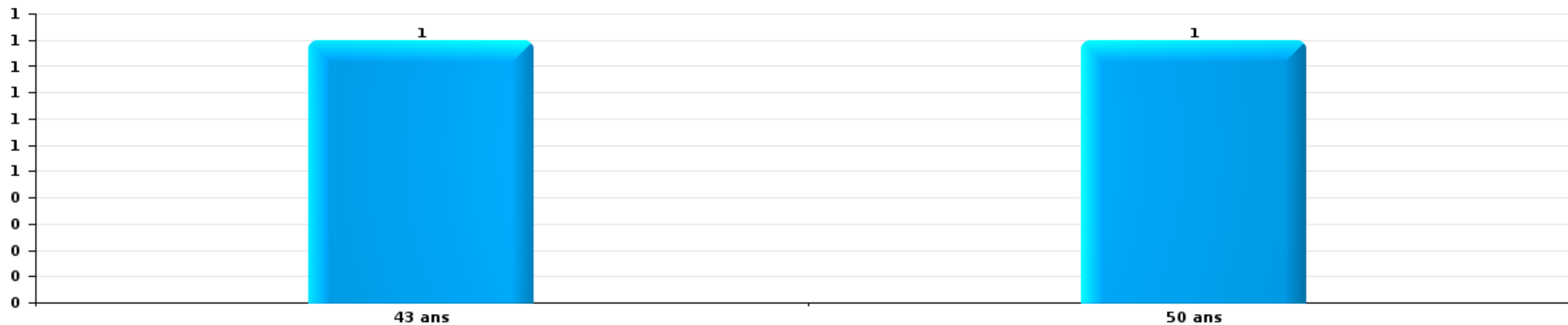
Nombre de suspects-fait par âge (chronologique)





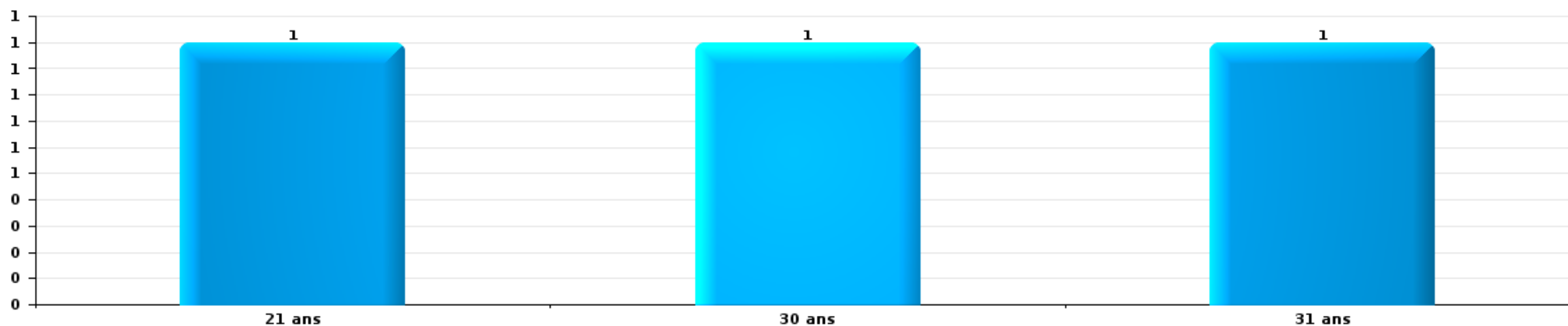
Dégradation de la propriété

Nombre de suspects-fait par âge (chronologique)



Infr. contre l'intégrité physique

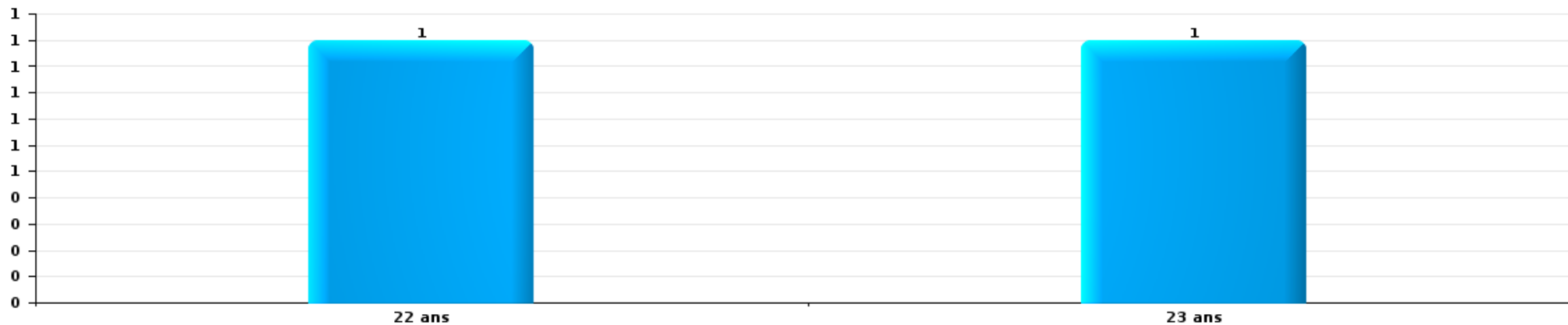
Nombre de suspects-fait par âge (chronologique)





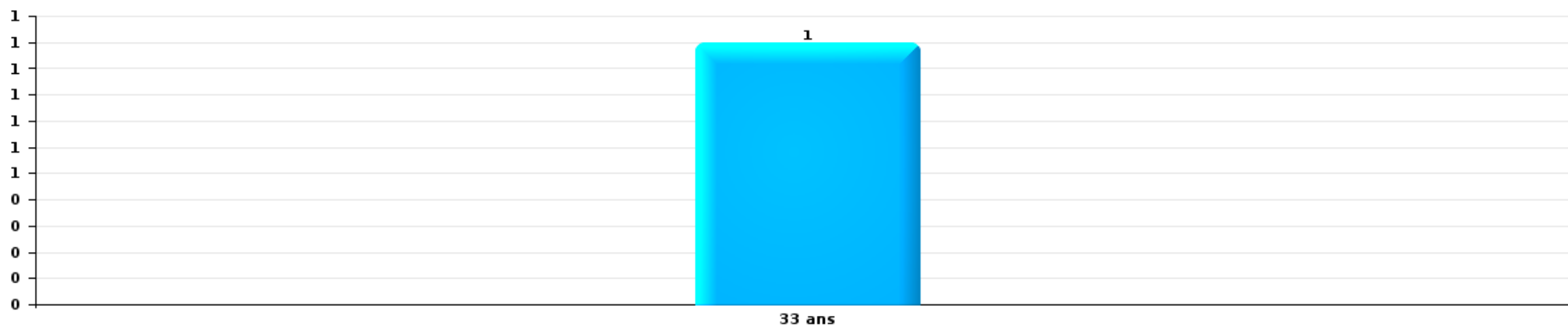
Drogues

Nombre de suspects-fait par âge (chronologique)



Fraude

Nombre de suspects-fait par âge (chronologique)





2.4. Nombre de suspects-fait selon l'âge des suspects identifiés (TOP 5 des figures criminelles)

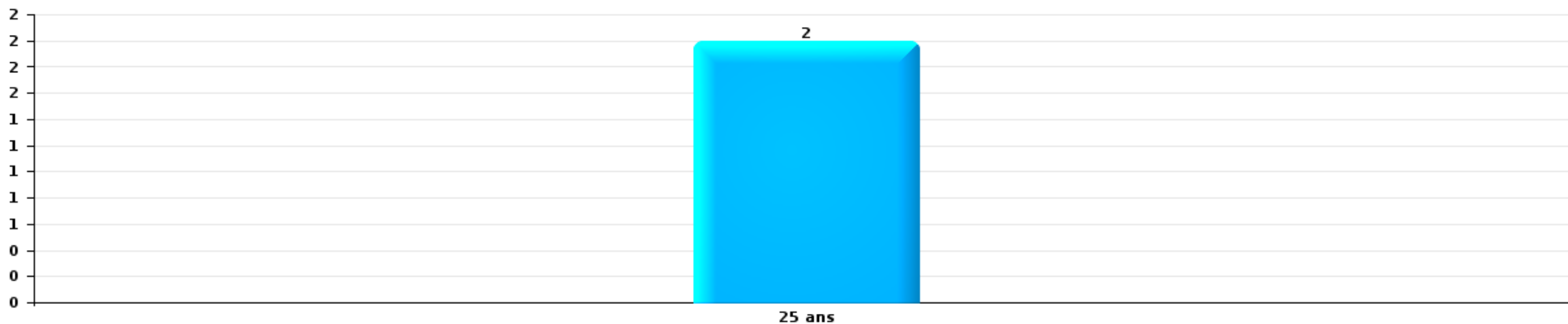
1) Lorsqu'un même suspect a commis plusieurs faits durant la période considérée, il est aussi comptabilisé plusieurs fois, qu'il ait le même âge ou non – 2) Les suspects au-dessous de 14 ans et à partir de 90 ans ne sont pas repris dans le tableau (voir également la note méthodologique)

Linkebeek

2025

Cambrilage dans bâtiment (total)

Nombre de suspects-fait par âge (chronologique)



STATISTIQUES POLICIERES DE CRIMINALITE

LIEU DE PERPETRATION: COMMUNE

Linkebeek

***ANNEXE I: DETAIL PAR CATEGORIE DE DELIT
CODE PENAL***



Linkebeek

Infraction Code pénal

Infr. contre l'intégrité physique

			2000	2015	2016	2017	2018	2019	2020	2021	2022	2023	2024	2025
Assassinat	Autres	Tent.				1								
		Sous-total				1								
Meurtre	Suite à incendie volontaire / explosion	Acc.									1			
	Autres	Tent.									1			
		Sous-total			1						2			
Coups et/ou blessures vol. en sphère familiale	Entre partenaires ou ex-partenaires	Acc.	1	4	5	4	3	9	3	3	2	3	6	3
	Lors d'un différend familial en général	Acc.	4											
	Par les parents envers un mineur	Acc.	1				1		2			1		
	Envers les parents	Acc.	2											1
	Envers d'autres ascendants directs ou collatéraux	Acc.			1	2				1		1		
		Sous-total	8	4	6	6	4	9	6	3	3	4	6	4
Coups et/ou blessures vol. hors sphère familiale	Bagarres (=coups réciproques)	Acc.	1	1		1	1	3	2	1			2	2
	Coups envers fonctionnaire de police	Acc.		1	1									
	Envers un mineur par une pers. ayant autorité	Acc.				1	1							
	Envers un mineur qualité de l'auteur inconnue	Acc.			1	1		1			1			
	Envers pers. vulnérable (qualité auteur inconnue)	Acc.						1						
	Coups envers personnel transport public	Acc.				1	1	1			1			1
	Non spécifié	Tent.	4	6	4	4	6	3	7	3	2	3	8	
		Sous-total	6	8	6	7	9	9	10	4	4	3	11	2
Abstention coupable		Acc.							1					
		Sous-total							1					
Autres infr. volontaires. c/ l'intégrité phys.	Privation de soins à enfant ou personne vulnérable	Acc.			1									
	Abandon d'enfant dans le besoin	Acc.			1									
	Empoisonnement de denrées	Acc.										1		
	Entrave méchante à la circulation	Acc.	1				1					1	1	1
	Voies de faits et violences légères	Acc.			1		1	1		1		2		
		Sous-total	1		3		2	1	1	1	4	1		1
Infr. involontaires contre l'intégrité physique	Coups et/ou blessures involontaires	Acc.	2	1					1			2		
	Morsure de chien	Acc.			1	3	1		1			1		
	Non spécifié	Acc.	3											
		Sous-total	5	1	1	3	1		2			3		
		Total	20	13	17	17	16	19	19	8	9	14	18	7



Infr. contre la liberté individuelle

		2000	2015	2016	2017	2018	2019	2020	2021	2022	2023	2024	2025
Enlèvement de mineur ou personne vulnérable	Enlèvement parental	Acc.									1		
		Sous-total									1		
Détention par un particulier		Acc.										1	
		Sous-total										1	
		Total									1	1	



Infr. contre les mœurs

			2000	2015	2016	2017	2018	2019	2020	2021	2022	2023	2024	2025
Viol n'ayant pas causé la mort	Victime 10a - 14a	Acc.						1						
	Victime 16a - 18a	Acc.							2					
	Victime majeure	Acc.			2					1				
		Sous-total				2		1	2	1				
Viol n'ayant pas causé la mort (nvCPS)	Victime 16a - 18a	Acc.												1
	Victime majeure	Acc.										1		
		Sous-total										1		1
Attentat à la pudeur avec violence / menace	Victime < 16a	Acc.		1	1									
		Sous-total		1	1									
Attentat à la pudeur sans violence / menace	Victime 16a - 18a	Acc.							1					
	Victime âge inconnu	Acc.	1	1						2				
		Sous-total	1	1					1	2				
Atteinte intégrité sexuelle sans mort (nvCPS)	Victime < 16a	Acc.												1
		Sous-total												1
Incitation à la débauche	Victime mineure	Acc.							1					
		Sous-total							1					
Outrage public aux bonnes mœurs	Actions (exhibitionnisme, etc.)	Acc.			2			1						
	Obscénités en public	Acc.							1					
		Sous-total			2			1	1					
Voyeurisme	Observation/enregistrement de nudité ou intimité	Acc.							1	1				
	Diffusion enregistrement nudité ou intimité	Acc.				1								
		Sous-total				1			1	1				
Diffusion contenu sex. but méchant/lucrat. (nvCPS)	Victime < 16a	Acc.										1		
		Sous-total										1		
		Total	1	2	5	1	2	6	4			2		2



Infr. contre autres valeurs morales et sentiments

			2000	2015	2016	2017	2018	2019	2020	2021	2022	2023	2024	2025
Harcèlement		Acc.	1	7	7	6	4	4	5	9	4	5	6	3
		Sous-total	1	7	7	6	4	4	5	9	4	5	6	3
Atteinte à l'honneur	Calomnie et diffamation	Acc.	1	1			2	1	2		1		2	2
		Tent.						1						
	Imputation calomnieuse	Acc.							1					
	Divulgateion méchante	Acc.				1							1	
	Injures (Délit)	Acc.				2	2	1	1	1	1	1		
		Sous-total	1	1		5	4	4	1	2	1	3	2	
Vie privée	Violation de domicile par un particulier	Acc.	1		2		1				1	1		1
		Sous-total	1		2		1				1	1		1
Tapage nocturne		Acc.	1											
		Sous-total	1											
Violation de communication par particulier		Acc.		1										
		Sous-total		1										
		Total	4	9	9	6	10	8	9	10	7	7	9	6



Infr. relative au statut juridique de l'enfant

		2000	2015	2016	2017	2018	2019	2020	2021	2022	2023	2024	2025
Non-représentation d'enfants	Par les parents	Acc.	3	1			1		3	1	9	3	
		Sous-total	3	1			1		3	1	9	3	
		Total	3	1			1		3	1	9	3	



Vol et extorsion

			2000	2015	2016	2017	2018	2019	2020	2021	2022	2023	2024	2025
Vol avec circ. aggr.	Avec violence	Acc.	4	2	2	5	1	2	1	2		3	1	
		Tent.	1		1	1	3		1		2			1
	Sans violence	Acc.	87	47	68	52	63	47	39	21	38	46	39	17
		Tent.	14	33	32	22	37	33	25	22	22	23	12	19
Sous-total			106	82	103	79	102	85	65	46	60	74	52	37
Vol sans circ. aggr.	Avec violence	Acc.	3	2	1		1	1		1	1	2	2	1
		Tent.								1				
	Sans violence, Vol à la tire	Acc.	2	3	1		1	2	2	2	2	1	2	1
		Acc.		2	2	1	2				1		1	
	Sans violence	Acc.	42	31	23	27	29	33	16	11	14	21	27	14
	Tent.			1	2	3				2	1		1	
Sous-total			47	38	28	30	36	36	18	15	20	25	32	17
Vol non spécifié		Acc.	36		2	1			1					
		Tent.	10											
Sous-total			46		2	1			1					
Extorsion		Acc.		1		2						2	2	1
		Tent.			2	1	1		1		2	1		
Sous-total				1	4	1	1		1	4	3		1	
Total			199	121	133	114	139	122	84	62	80	103	87	55



Fraude

			2000	2015	2016	2017	2018	2019	2020	2021	2022	2023	2024	2025
Blanchiment d'argent	Acc.			1				1		1	1	2	1	
	Sous-total			1				1		1	1	2	1	
Recel	Recel simple	Acc.	1	1				1		1		2		
	Non spécifié	Acc.	1											
	Sous-total		2	1				1		1		2		
Grivèlerie	Carburant / lubrifiant	Acc.		2										
	Boissons et aliments	Acc.	1											
	Sous-total		1	2										
Détournement et destruction frauduleuse	Cel frauduleux	Acc.		1				2	1		1	1		
	D'argent, de papiers, etc.	Acc.									1			
	D'objets saisis	Acc.							1	2				1
	Non spécifié	Acc.	4											
Sous-total		4	1				2	2	2	2	2	1		1
Escoquerie	Fraude par internet	Acc.		5	3	2	3	12	15	17	13	24	15	8
		Tent.		1	1	1	3		1	1	1	1		
	Escoquerie sans internet	Acc.		2	4	1	6	2	3	1	2	2	1	1
		Tent.			1	1	3	1			1			
	Non spécifié	Acc.	3											
Sous-total		3	8	9	5	15	15	19	19	17	27	16	9	
Abus de confiance et infr. apparentées	Abus de confiance	Acc.	2	1		2	4	3	4	1	2		6	3
	Abus des faiblesses	Acc.				1	1				1			
	Sous-total		2	1		3	5	3	4	1	3		6	3
Abus de biens sociaux	Par des sociétés	Acc.									1			
	Sous-total										1			
Infr. liées à l'insolvabilité	Par des tiers	Acc.			1						1	1		
	Par le débiteur	Acc.					1					1		
	Non spécifié	Acc.										1		
	Sous-total				1		1				1	3		
Chèques sans provision		Acc.	1											
	Sous-total		1											
Total			13	14	10	8	21	22	25	24	25	35	23	13



Dégradation de la propriété

			2000	2015	2016	2017	2018	2019	2020	2021	2022	2023	2024	2025
Incendie volontaire	Dans lieu habité (de jour)	Acc.								3				
	Dans lieu habité (de nuit)	Acc.											1	
	Dans un autre lieu (de jour)	Acc.	1	1					1	1				
	Dans un autre lieu (de nuit)	Acc.								1		1		
	Dans un autre lieu (moment indéterminé)	Acc.	1											
		Sous-total	2	1					1	5		1	1	
Incendie involontaire		Acc.		1	1	1	4	1	2	1	2		1	
		Sous-total		1	1	1	4	1	2	1	2		1	
Destruction, dénaturaton, dégradation	Avec circ. aggr.	Acc.	6		1									
	Non spécifié	Tent.	10											
			1											
		Sous-total	17		1									
Vandalisme	Sur véhicules	Acc.	7	16	11	5	6	13	10	12	6	13	13	5
	Sur autres biens mobiliers	Acc.	4			2	1	3	1				2	1
	Graffitis	Acc.	1	3	3	7		3		1	1			
	Autres détériorations sur biens immobiliers	Tent.	10	8	5	6	6	9	8	8	8	6	5	9
	Dégradation de clôture	Acc.			1	1			1	3			1	
		Sous-total	22	27	20	21	13	28	23	21	15	20	20	15
		Total	41	29	22	22	17	29	26	27	17	21	22	15



Infr. contre la sécurité publique

			2000	2015	2016	2017	2018	2019	2020	2021	2022	2023	2024	2025	
Organisation criminelle	Acc.				1										
	Sous-total				1										
Association de malfaiteurs	Acc.			1			1		1		1				
	Sous-total			1			1		1		1				
Menaces	Menace d'attentat	Acc.							1						
	Verbales	Acc.	8	9	1	1	4	7		5	2	6	3	3	
	Ecrites	Acc.			1	2	1	4			4	1	2	1	
	Par gestes, emblèmes	Acc.	3		1	1	5	3	2	1			1	1	
		Tent.						1							
	Alerte à la bombe	Acc.					1								
	Non spécifié	Tent.	1												
	Sous-total		12	9	3	4	11	15	3	6	6	7	6	5	
	Total		12	10	4	4	12	15	4	6	7	7	6	5	



Infr. contre l'autorité publique

			2000	2015	2016	2017	2018	2019	2020	2021	2022	2023	2024	2025
Rébellion	Rébellion armée	Acc.			1		1							
	Rébellion non armée	Acc.	1		1		1	2	1	2	1			
	Non spécifié	Acc.		1										
		Sous-total	1	1	2		2	2	1	2	1			
Outrages		Acc.	1					1	1					
		Sous-total	1					1	1					
		Total	2	1	2		2	3	2	2	1			



Infr. contre la foi publique

			2000	2015	2016	2017	2018	2019	2020	2021	2022	2023	2024	2025
Faux en écritures	Faux en écritures	Acc.	5	2	1	1	2		3	2	2		2	3
	Usage de faux en écrit. et écrit. falsifiées	Acc.	2	1	1		3	2	2					1
		Sous-total	7	3	2	1	5	2	5	2	2			2
Usurpation	De nom	Acc.	1	3	1	3	2		2	1		2	1	2
		Sous-total	1	3	1	3	2		2	1		2	1	2
Fausses monnaies	Emission	Acc.						1						
		Sous-total						1						
Faux en justice	Fausses déclarations	Acc.						1	1		1			
		Sous-total						1	1		1			
Total			8	6	3	4	7	4	8	3	3	2	3	6



Linkebeek

Infraction Code pénal

Infr. contre la famille

		2000	2015	2016	2017	2018	2019	2020	2021	2022	2023	2024	2025
Abandon de famille	Acc.	1								1			
	Sous-total	1								1			
Refus du droit aux relations personnelles	Acc.	5		2		1	2	4				1	
	Sous-total	5		2		1	2	4				1	
Non-acquittement pension alimentaire	Acc.	1					1						
	Sous-total	1					1						
	Total	7		2		1	3	4		1		1	

Criminalité informatique

		2000	2015	2016	2017	2018	2019	2020	2021	2022	2023	2024	2025
Hacking	Acc.					2		1				1	
	Tent.				1	1							
	Sous-total				1	3		1				1	
Faux en informatique	Acc.						1						
	Sous-total						1						
Fraude informatique	Acc.		5	5	5	3	6	1	2	5	9	13	6
	Tent.					1				2		1	1
	Sous-total		5	5	5	4	6	1	2	7	9	14	7
	Total		5	5	6	7	7	2	2	7	9	15	7

Exercice illégal de l'autorité publique

		2000	2015	2016	2017	2018	2019	2020	2021	2022	2023	2024	2025
Abus de l'autorité	Acc.		1										
	Sous-total		1										
	Total		1										



Autres infractions Code pénal

	2000	2015	2016	2017	2018	2019	2020	2021	2022	2023	2024	2025
Acc.											1	
Sous-total											1	
Total											1	

STATISTIQUES POLICIERES DE CRIMINALITE

LIEU DE PERPETRATION: COMMUNE

Linkebeek

***ANNEXE II: DETAIL PAR CATEGORIE DE DELIT
LOIS SPECIALES***



Linkebeek

Infraction Lois spéciales

Drogues

			2000	2015	2016	2017	2018	2019	2020	2021	2022	2023	2024	2025
Détention		Acc.	8	9	7	4		2	5	4	7		1	2
		Sous-total	8	9	7	4		2	5	4	7		1	2
Usage	Usage en groupe	Acc.	8											
	Usage individuel	Acc.	4											
	Faciliter l'usage	Acc.							1		1			
		Sous-total	12						1		1			
Fabrication		Acc.	4				2	1		2			1	2
		Sous-total	4				2	1		2			1	2
Commerce		Acc.				2	1		3					
		Sous-total				2	1		3					
		Total	24	9	7	6	3	3	9	6	8	1	3	2

Législation sur les étrangers

			2000	2015	2016	2017	2018	2019	2020	2021	2022	2023	2024	2025
Transmigration illégale	Mariages simulés/blancs sans récompense/contrainte	Acc.			1									
	Accès au territoire	Acc.		1			1							
	Séjour	Acc.	2		3	4	1	1	2	2		1	3	
	Inscription au registre des étrangers	Acc.	2	7	9	7	1	9	3	5	5	8	12	6
		Sous-total	4	8	13	11	3	10	5	7	5	9	15	6
		Total	4	8	13	11	3	10	5	7	5	9	15	6



Environnement

			2000	2015	2016	2017	2018	2019	2020	2021	2022	2023	2024	2025
Déchets	Déchets par professionnel	Acc.									1	1		
	Déchets par particulier	Acc.	1	2						1				1
	Déchets par personne indéterminée	Acc.	8											
		Sous-total	9	2							1	1	1	
Autres que déchets	Urbanisme	Acc.				1			1	2	1	3	1	1
	Pollution de l'eau	Acc.					1							
	Autres nuisances en matière d'environnement	Acc.	1											
		Sous-total	1			1	1		1	2	1	3	1	
Biodiversité / Faune et flore	Bien-être animal	Acc.		2	1							1		
	Destruction d'animaux	Tent.		1	1	2	2							
		Sous-total		3	2	2	2						1	
		Total	10	5	2	3	3			1	3	2	5	1

Armes et explosifs

			2000	2015	2016	2017	2018	2019	2020	2021	2022	2023	2024	2025
Détenion illégale	Arme à feu	Acc.			1							2		
	Arme blanche ou non à feu	Acc.		1	1	1					1			
	Munition	Acc.			1			1						
		Sous-total		1	3	1		1			1	2		
Port / transport illégal	Arme blanche ou non à feu	Acc.			1		1		2	1				
	Non spécifié	Acc.	1											
		Sous-total	1		1		1		2	1				
	Total	1	1	4	1	1	1	1	2	1	1	2		



Protection de la personne

			2000	2015	2016	2017	2018	2019	2020	2021	2022	2023	2024	2025
Discrimination	Incitation à la discrimination	Acc.											1	
	Racisme et xénophobie	Acc.							2			1		
	Fondée sur conviction religieuse ou philosophique	Acc.											1	
		Sous-total							2			1	2	
Protection de la vie privée		Acc.	2						1		1			
		Sous-total	2						1		1			
Caméras de surveillance		Acc.								1				
		Sous-total								1				
Droit à l'image		Acc.				1	1			1		1		
		Sous-total				1	1			1		1		
Non spécifié		Acc.									1			
		Sous-total									1			
			Total	2			1	1	3	2	2	2	2	



Linkebeek

Infraction Lois spéciales

Hormones et dopage

		2000	2015	2016	2017	2018	2019	2020	2021	2022	2023	2024	2025
Détention	Acc.								1				
	Sous-total:								1				
	Total:								1				

Protection de la jeunesse

		2000	2015	2016	2017	2018	2019	2020	2021	2022	2023	2024	2025
Législation sur la protection de la jeunesse	Acc.	1	1	4	7	7	12	4	9	3	3	8	3
	Sous-total:	1	1	4	7	7	12	4	9	3	3	8	3
	Total:	1	1	4	7	7	12	4	9	3	3	8	3

Code pénal social

		2000	2015	2016	2017	2018	2019	2020	2021	2022	2023	2024	2025
Harcèlement au travail	Acc.			1									
	Sous-total:			1									
Rémunération et autres avantages patrimoniaux	Acc.									1			
	Sous-total:									1			
Travail illégal	Acc.					1							
	Sous-total:					1							
Fraude sociale aux cotisations (travail au noir)	Acc.										1	1	
	Sous-total:										1	1	
Escroquerie en droit pénal social	Acc.				1		1						
	Sous-total:				1		1						
Autres	Acc.					1							
	Sous-total:					1							
	Total:			1	1	2	1			1	1	1	



Ivresse et alcool

		2000	2015	2016	2017	2018	2019	2020	2021	2022	2023	2024	2025
Ivresse publique	Acc.	2	3	3	1	4	4	7	1	1		6	
	Sous-total:	2	3	3	1	4	4	7	1	1		6	
Servir de l'alcool à une personne ivre	Acc.						1						
	Sous-total:						1						
	Total:	2	3	3	1	4	5	7	1	1		6	

Registre de population

		2000	2015	2016	2017	2018	2019	2020	2021	2022	2023	2024	2025
	Acc.	14	5	10	10	2	6	9	10	9	13	8	4
	Sous-total:	14	5	10	10	2	6	9	10	9	13	8	4
	Total:	14	5	10	10	2	6	9	10	9	13	8	4

Santé publique

		2000	2015	2016	2017	2018	2019	2020	2021	2022	2023	2024	2025
Refus ou négligence respect mesures	Acc.							36	18				
	Sous-total:							36	18				
Autres	Acc.							1					
	Sous-total:							1					
	Total:							37	18				

Travail

		2000	2015	2016	2017	2018	2019	2020	2021	2022	2023	2024	2025
Fraude sociale aux cotisations (travail au noir)	Acc.	1											
	Sous-total:	1											
	Total:	1											



Législation économique

		2000	2015	2016	2017	2018	2019	2020	2021	2022	2023	2024	2025
Sociétés	Acc.										3	2	
	Sous-total:										3	2	
Autres	Acc.						1						
	Sous-total:						1						
	Total:						1				3	2	

Pratiques commerciales

		2000	2015	2016	2017	2018	2019	2020	2021	2022	2023	2024	2025
Pratiques du marché et protection du consommateur	Acc.	1											
	Sous-total:	1											
Registre de commerce	Acc.				1			1					
	Sous-total:				1			1					
Autres	Acc.							1					
	Sous-total:							1					
	Total:	1			1			2					

Autres lois spéciales

		2000	2015	2016	2017	2018	2019	2020	2021	2022	2023	2024	2025
Transport	Acc.										1		
	Sous-total:										1		
Loteries et jeux de hasard	Acc.	1											
	Sous-total:	1											
Dégradation involontaire câbles télécommunication	Acc.			1								1	1
	Sous-total:			1								1	1
Infractions Loi police chemins de fer	Acc.		2				2		1			1	
	Sous-total:		2				2		1			1	
	Total:	1	2	1			2		1		1	2	1

STATISTIQUES POLICIERES DE CRIMINALITE

LIEU DE PERPETRATION: COMMUNE

Linkebeek

***ANNEXE III: DETAIL
FIGURES CRIMINELLES / PHENOMENES***



Linkebeek

FC Vol moyen de transport

		2000	2015	2016	2017	2018	2019	2020	2021	2022	2023	2024	2025
Vol de voiture	Acc.	12	5	4	4	5	1	4	1		1	6	
	Tent.	3	1										2
	Total	15	6	4	4	5	1	4	1		1	6	2
Vol de moto	Acc.	1	1				1						
	Total	1	1				1						
Carjacking	Acc.	2											
	Total	2											
Vol dans les garages	Acc.		1	1	1	1		2					
	Total		1	1	1	1		2					
Vol de vélomoteur	Acc.	3	1		2		1	1	2				1
	Total	3	1		2		1	1	2				1
Vol de vélo	Acc.	2	7	8	3	13	3	7	6	7	10	11	13
	Tent.	1											
	Total	3	7	8	3	13	3	7	6	7	10	11	13



FC Cambriolage

		2000	2015	2016	2017	2018	2019	2020	2021	2022	2023	2024	2025
Cambriolage dans habitation	Acc.	67	33	42	35	32	29	29	14	25	32	18	12
	Tent.	12	30	26	16	28	20	13	18	17	20	10	13
	Total	79	63	68	51	60	49	42	32	42	52	28	25
Cambriolage ds entreprise ou commerce	Acc.	9	3	2	1	1	6	3	2			5	
	Tent.	3	1		3	1	3	2		1	1		
	Total	12	4	2	4	2	9	5	2	1	1	5	
Cambriolage ds service public ou bâtiment administ	Acc.	1		1	1		1			1			
	Tent.					2	2	1		1			1
	Total	1		1	1	2	3	1		2			1
Cambriolage dans bâtiment (total)	Acc.	77	35	45	37	33	36	32	16	26	32	23	12
	Tent.	14	31	26	19	31	25	16	18	19	21	10	14
	Total	91	66	71	56	64	61	48	34	45	53	33	26

FC Vol autre

		2000	2015	2016	2017	2018	2019	2020	2021	2022	2023	2024	2025
Vol à main armée	Acc.	2	1		1		1	1	1		2	1	
	Tent.	1		1	1	1	3				1		1
	Total	3	1	1	2	1	4	1	1		3	1	1
Vol avec violence sans arme	Acc.	8	4	3	6	2	2		2	1	5	4	2
	Tent.				1	1	2		3		3		
	Total	8	4	3	7	3	4		5	1	8	4	2
Vol dans ou sur un véhicule	Acc.	30	11	17	13	26	19	5	6	9	13	15	4
	Tent.	6		2	3	4	1	4	2	3	2	1	1
	Total	36	11	19	16	30	20	9	8	12	15	16	5
Sacjacking dans une voiture	Acc.			1									
	Total			1									
Vol d'armes et explosifs	Acc.	2		1	1				1		1	1	2
	Total	2		1	1				1		1	1	2



FC Vol autre

		2000	2015	2016	2017	2018	2019	2020	2021	2022	2023	2024	2025
Steaming	Tent.				1								
	Total				1								
Arrachage de sac à main	Acc.	3	1								2		
	Total	3	1								2		
Vol à l'arraché	Acc.	6	1	1	1						3	1	1
	Total	6	1	1	1						3	1	1
Vol à la tire	Acc.	3	3	1		1	2	2	2	2	1	2	1
	Total	3	3	1		1	2	2	2	2	1	2	1
Vol à l'étalage	Acc.		1	2	3	2	4		1	1			
	Total		1	2	3	2	4		1	1			
Vol par ruse	Acc.	4	2	2	2	4	1	1			1		1
	Tent.			1				2					
	Total	4	2	3	2	4	1	3			1		1
Vol de métaux	Acc.			1			1			1			
	Total			1			1			1			
Vol sur les chantiers	Acc.	1	1			1	2	3		2		1	
	Total	1	1			1	2	3		2		1	
Vol d'animaux	Acc.		1			1							
	Total		1			1							

Criminalité ICT

		2000	2015	2016	2017	2018	2019	2020	2021	2022	2023	2024	2025
Fraude de cartes de paiements	Acc.	1		1		2	3	1		2		2	
	Tent.											1	
	Total	1		1		2	3	1		2		3	
Phishing	Acc.				1			1	1				
	Total				1			1	1				



FC Autre

		2000	2015	2016	2017	2018	2019	2020	2021	2022	2023	2024	2025
Violence contre les métiers d'intérêt général	Acc.		1	1		1	1	1		1		1	
	Total		1	1		1	1	1		1		1	
Graffiti	Acc.	1	2	3	8		3		1	1			
	Total	1	2	3	8		3		1	1			
Dégradation de voiture	Acc.	1	18	11	4	5	12	10	12	5	11	12	4
	Total	1	18	11	4	5	12	10	12	5	11	12	4
Rixe au couteau	Acc.								1				
	Total								1				

PH Violence intrafamiliale (VIF)

		2000	2015	2016	2017	2018	2019	2020	2021	2022	2023	2024	2025
VIF: physique, dans le couple	Acc.	1	4	5	4	3	9	3	3	2	3	7	3
	Total	1	4	5	4	3	9	3	3	2	3	7	3
VIF: physique, envers des descendants	Acc.	1			1	1		2			2		
	Total	1			1	1		2			2		
VIF: physique, envers d'autres membres	Acc.	6	1	1	2			1		1			1
	Total	6	1	1	2			1		1			1
VIF: psychique, dans le couple	Acc.	6	3	5	1	1	3	4	3	1	9	4	1
	Total	6	3	5	1	1	3	4	3	1	9	4	1
VIF: psychique, envers des descendants	Acc.				1			2					
	Total				1			2					
VIF: économique, dans le couple	Acc.							1					
	Total							1					
VIF: économique, envers d'autres membres	Acc.	3					1			1			
	Total	3					1			1			



PH Hormones et dopage

		2000	2015	2016	2017	2018	2019	2020	2021	2022	2023	2024	2025
Dopage humain	Acc.								1				
	Total								1				

PH Drogues

		2000	2015	2016	2017	2018	2019	2020	2021	2022	2023	2024	2025
Production de cannabis (culture)	Acc.					2	1		2			1	
	Total					2	1		2			1	

PH Violence dans l'espace public

		2000	2015	2016	2017	2018	2019	2020	2021	2022	2023	2024	2025
Violence physique (transport public)	Acc.		1	1			2	1				1	
	Total		1	1			2	1				1	

		2000	2015	2016	2017	2018	2019	2020	2021	2022	2023	2024	2025
Violence physique (voie publique)	Acc.	5	3	2	4	7	5	6	1	2	1	6	2
	Tent.	1		1									
	Total	6	3	3	4	7	5	6	1	2	1	6	2

		2000	2015	2016	2017	2018	2019	2020	2021	2022	2023	2024	2025
Violence physique (autre endroit public)	Acc.	1					1						
	Total	1					1						

		2000	2015	2016	2017	2018	2019	2020	2021	2022	2023	2024	2025
Violence physique (endroit accessible au public)	Acc.		5		1		2	1	2		2	3	
	Total		5		1		2	1	2		2	3	

		2000	2015	2016	2017	2018	2019	2020	2021	2022	2023	2024	2025
Violence sexuelle (transport public)	Acc.				1								
	Total				1								

		2000	2015	2016	2017	2018	2019	2020	2021	2022	2023	2024	2025
Violence sexuelle (voie publique)	Acc.							1					1
	Total							1					1

		2000	2015	2016	2017	2018	2019	2020	2021	2022	2023	2024	2025
Violence sexuelle (endroit accessible au public)	Acc.	1					1						
	Total	1					1						

		2000	2015	2016	2017	2018	2019	2020	2021	2022	2023	2024	2025
Violence psychique (transport public)	Acc.	1	3			1	1				1		1
	Total	1	3			1	1				1		1



PH Violence dans l'espace public

		2000	2015	2016	2017	2018	2019	2020	2021	2022	2023	2024	2025
Violence psychique (voie publique)	Acc.	2	3	2	3	3	3	4	2		2	4	1
	Tent.	1					1						
	Total	3	3	2	3	3	4	4	2		2	4	1
Violence psychique (autre endroit public)	Acc.							1			1		
	Total							1			1		
Violence psychique (endroit accessible au public)	Acc.		2	2		1	3	1	2		1		
	Total		2	2		1	3	1	2		1		
Vol à main armée (transport public)	Acc.										1		
	Tent.			1									
	Total			1							1		
Vol à main armée (voie publique)	Acc.	1			1						1	1	
	Tent.	1				1							1
	Total	2			1	1					1	1	1
Vol à main armée (autre endroit public)	Acc.	1											
	Tent.				1		2						
	Total	1			1		2						
Vol à main armée (endroit accessible au public)	Acc.		1				1	1					
	Tent.						1				1		
	Total		1				2	1			1		
Vol avec violence sans arme (transport public)	Acc.	1			4	2			1		1	1	
	Tent.								2				
	Total	1			4	2			3		1	1	
Vol avec violence sans arme (voie publique)	Acc.	5	2	1	1						3	1	1
	Total	5	2	1	1						3	1	1
Vol avec violence sans arme (autre endroit public)	Acc.	1										1	
	Total	1										1	



PH Violence dans l'espace public

		2000	2015	2016	2017	2018	2019	2020	2021	2022	2023	2024	2025
Vol avec violence sans arme (endr. acces. au pub.)	Acc.						1		1				
	Total						1		1				

PH Autre

		2000	2015	2016	2017	2018	2019	2020	2021	2022	2023	2024	2025
Faux policiers	Acc.			1		1							
	Tent.						1						
	Total			1		1	1						
Terrorisme, extrémisme et radicalisme	Acc.					1						1	
	Total					1						1	
Cyberharcèlement	Acc.		1		3	2	3	2	4	2	2		
	Total		1		3	2	3	2	4	2	2		
Fraude à l'identité	Acc.	2	4	1	3	3	1	2	3	1	2	2	3
	Total	2	4	1	3	3	1	2	3	1	2	2	3

STATISTIQUES POLICIERES DE CRIMINALITE

LIEU DE PERPETRATION: COMMUNE

Linkebeek

***ANNEXE IV: FAITS ENREGISTRES
NON CRIMINELS***



Linkebeek

Faits non criminels

Maladies / Décès / Disparition

	2000	2015	2016	2017	2018	2019	2020	2021	2022	2023	2024	2025
Suicide	2	1	1	2	2	1	3	1	1	1		
Personne malade	7	2	3	1	3	2	3	1	2	1	5	2
Décès suspect	1	2		2		1			1			
Décès naturel	1	2					1	1	1	1		
Disparition (personne disparue)	2			3	2			2	1			1
Accident (sauf roulage)	3	1				2		1			1	
Sécurité des travailleurs (accident du travail)												1
Non spécifié									1			
Autres	1											
Total	17	8	4	8	7	6	7	6	7	3	6	4

Appels

	2000	2015	2016	2017	2018	2019	2020	2021	2022	2023	2024	2025
Alarme	2											
Appels	1						1					
Total	3						1					

Problèmes sociaux

	2000	2015	2016	2017	2018	2019	2020	2021	2022	2023	2024	2025
Différends familiaux	11	1	1	1		2		1			1	
Différend (pas de coups)	1						1	1			2	
Affaire civile	1								1			
Protection de la jeunesse	7		2	2	3	2	1	1		1		
Autres	2				1			1			1	
Total	22	1	3	3	4	4	2	4	1	1	4	



Catastrophes

	2000	2015	2016	2017	2018	2019	2020	2021	2022	2023	2024	2025
Inondation	1											
Dégâts tempête						1						
Total	1					1						

Ordre public

	2000	2015	2016	2017	2018	2019	2020	2021	2022	2023	2024	2025
Manifestation	1											
Troubles		1		1	1	1	4	2			1	2
Total	1	1		1	1	1	4	2			1	2

Agissements suspects

	2000	2015	2016	2017	2018	2019	2020	2021	2022	2023	2024	2025
	5				1	1		1				
Total	5				1	1		1				

Objets perdus

	2000	2015	2016	2017	2018	2019	2020	2021	2022	2023	2024	2025
	44	121	107	91	84	104	74	85	71	90	88	32
Total	44	121	107	91	84	104	74	85	71	90	88	32

Autres non-infractions

	2000	2015	2016	2017	2018	2019	2020	2021	2022	2023	2024	2025
Non-respect des conditions	1		1		2	2						
Procès-verbal d'information	6		1			1	2			1		
Notification		1	5	2	1	3	6	2	6	3	3	
Dégradation involontaire câbles (non-télécom)				1		1		1	1			
Demande signalement surveillance électronique								2	2		2	
Fonction de contrôle armes	1										2	1
Non spécifié									1			
Autres non infractions	2											
Total	10	1	7	3	3	7	8	5	10	4	7	1

