

STATISTIQUES POLICIERES DE CRIMINALITE

LIEU DE PERPETRATION: COMMUNE

Liedekerke

2000 - 1er Semestre 2025

Police fédérale - DGRIDRIIBIPOL

STATISTIQUES POLICIERES DE CRIMINALITE

LIEU DE PERPETRATION: COMMUNE

Liedekerke

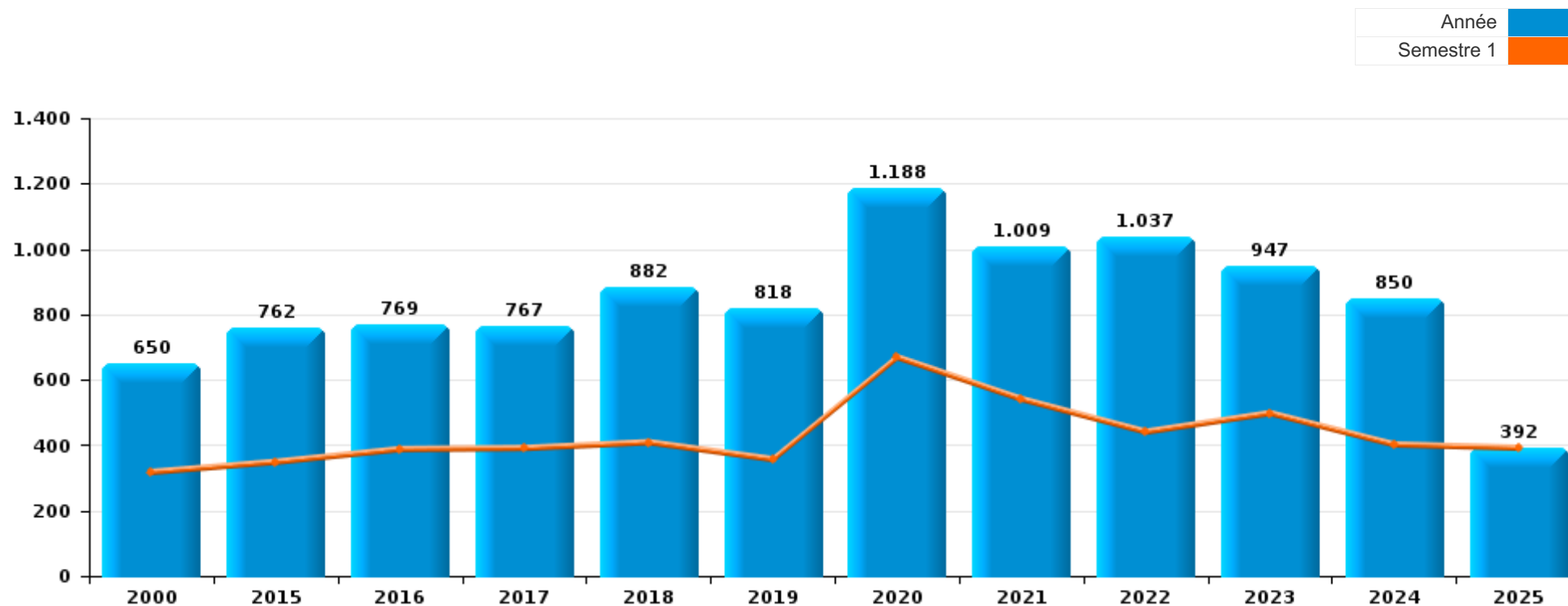
PARTIE I : INFRACTIONS JUDICIAIRES

CRIMINALITE ENREGISTREE COMMISE AU NIVEAU DE LA COMMUNE



Liedekerke

	2000	2015	2016	2017	2018	2019	2020	2021	2022	2023	2024	2025
Nombre total des délits	650	762	769	767	882	818	1.188	1.009	1.037	947	850	392



FPF/DGR/DRI/BIPOL - Statistiques policières de criminalité (date de clôture: 31/10/2025)

Les données pour les années 2001 jusqu'à 2014 ne sont plus publiées mais restent disponibles sur demande auprès du service BIPOL.

Les données pour 2025 ne concernent que le 1er semestre.



Liedekerke

	2000	2015	2016	2017	2018	2019	2020	2021	2022	2023	2024	2025
Vol et extorsion	226	244	243	228	251	192	213	233	352	248	193	70
Dégradation de la propriété	64	112	113	87	117	76	86	68	70	60	39	22
Criminalité informatique		17	21	28	28	68	129	104	116	144	114	49
Infr. contre l'intégrité physique	70	77	55	63	70	80	68	77	61	60	71	26
Fraude	47	41	57	38	40	52	79	65	70	59	59	30
Protection de la jeunesse	8	38	32	50	59	72	61	60	43	49	76	40
Infr. contre autres valeurs morales et sentiments	14	53	32	33	58	39	46	55	46	48	40	34
Drogues	41	21	30	34	46	39	46	49	42	64	50	30
Infr. contre la sécurité publique	57	37	30	30	25	43	29	40	41	24	22	14
Santé publique							250	93	1	1		
Registre de population	20	17	27	42	41	23	21	29	16	24	35	12
Infr. contre la foi publique	11	22	27	33	22	21	34	28	43	21	15	8
Infr. contre la famille	33	22	34	25	37	4	11	3	25	16	8	5
Législation sur les étrangers	2	12	17	12	12	14	21	24	25	37	26	8
Infr. contre les moeurs	5	12	6	10	18	18	8	11	13	21	36	12
Environnement	20	12	12	7	16	16	17	11	14	12	14	3
Ivresse et alcool	3	3	7	11	12	9	14	18	11	17	20	12
Armes et explosifs	5	1	7	14	10	26	12	11	13	17	11	2
Infr. contre l'autorité publique	1	7	10	9	4	11	18	7	10	8	3	2
Code pénal social	1	1	1	2	5	4	7	6	11	8	12	4
Protection de la personne	4		2	1	3	2	4	9	3		1	2
Carte d'identité		1		1	2	1	6	2	2	4		1
Autres lois spéciales	1	2	2		1	1	4		2	1	2	3
Protection des revenus publics		4	1	2	3	3	2			2	1	
Travail	2	2	1	1		1	1	4	2			
Contravention Code pénal	12											
Infr. contre la liberté individuelle	1		2	1		1	1	2	1		1	
Hormones et dopage				5	1				1		1	1
Traite des êtres humains		2			1	1				1		1
Pratiques commerciales	2	2							1			
Législation économique										1		1
Exercice illégal de l'autorité publique									1			
Infr. contre la Sécurité de l'Etat						1						
Marchand de sommeil									1			
Sous-total	650	762	769	767	882	818	1.188	1.009	1.037	947	850	392
Contravention règlement policier local		5	3				2	20	25	188		
Sous-total		5	3				2	20	25	188		
Total	650	767	772	767	882	818	1.190	1.029	1.062	1.135	850	392

FPF/DGR/DRI/BIPOL - Statistiques policières de criminalité (date de clôture: 31/10/2025)

Les données pour les années 2001 jusqu'à 2014 ne sont plus publiées mais restent disponibles sur demande auprès du service BIPOL.

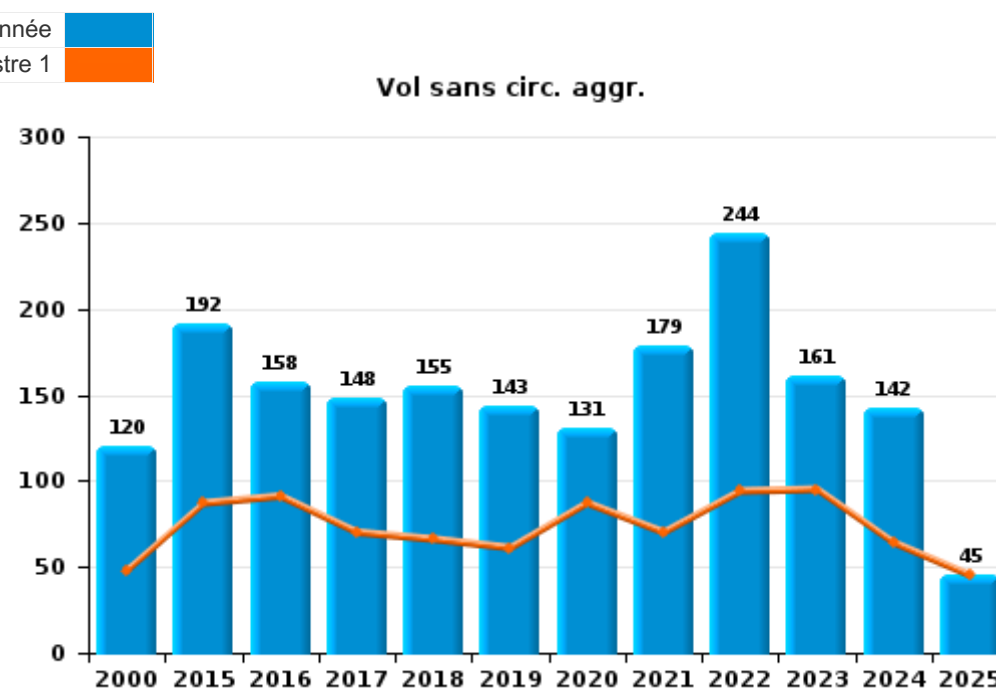
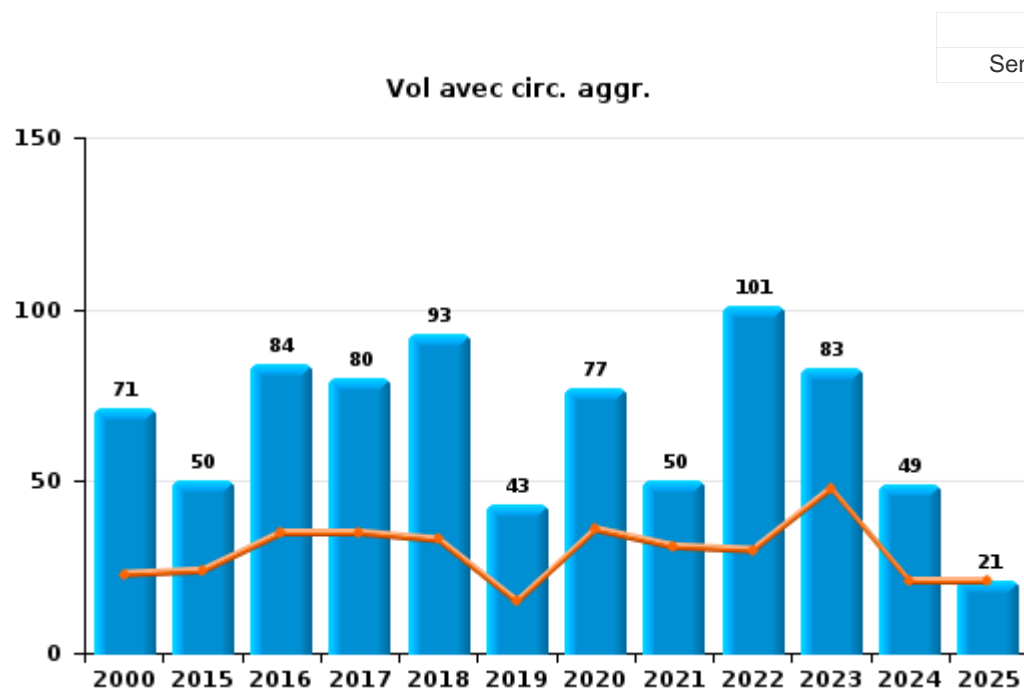
Les données pour 2025 ne concernent que le 1er semestre.



I.1. Catégorie des infractions : Vol et extorsion (top 5 des infractions au niveau national 2024)

Liedekerke

	2000	2015	2016	2017	2018	2019	2020	2021	2022	2023	2024	2025
Vol sans circ. aggr.	120	192	158	148	155	143	131	179	244	161	142	45
Vol avec circ. aggr.	71	50	84	80	93	43	77	50	101	83	49	21
Vol non spécifié	34								1	2		
Extorsion	1	2	1		3	6	5	4	6	2	2	4
Total	226	244	243	228	251	192	213	233	352	248	193	70





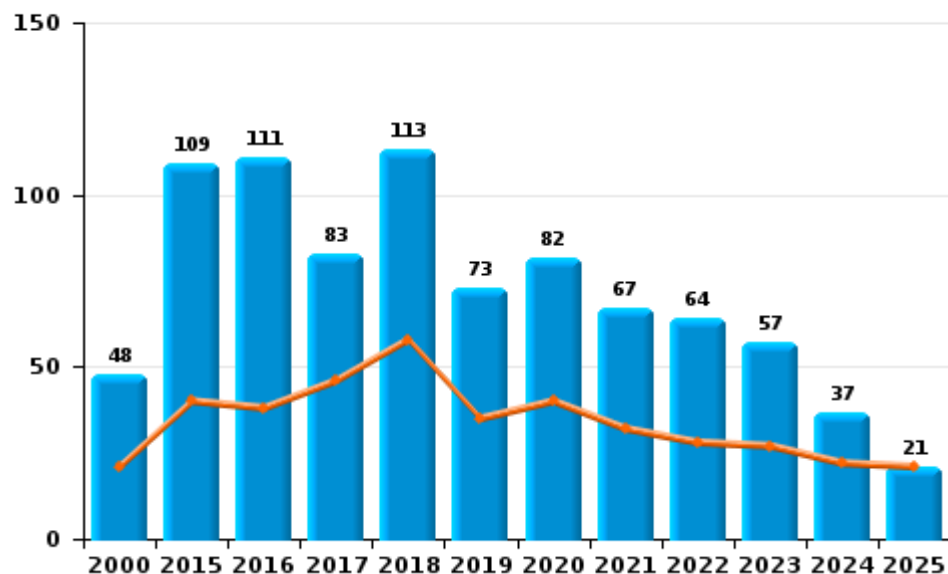
I.2. Catégorie des infractions : Dégradation de la propriété (top 5 des infractions au niveau national 2024)

Liedekerke

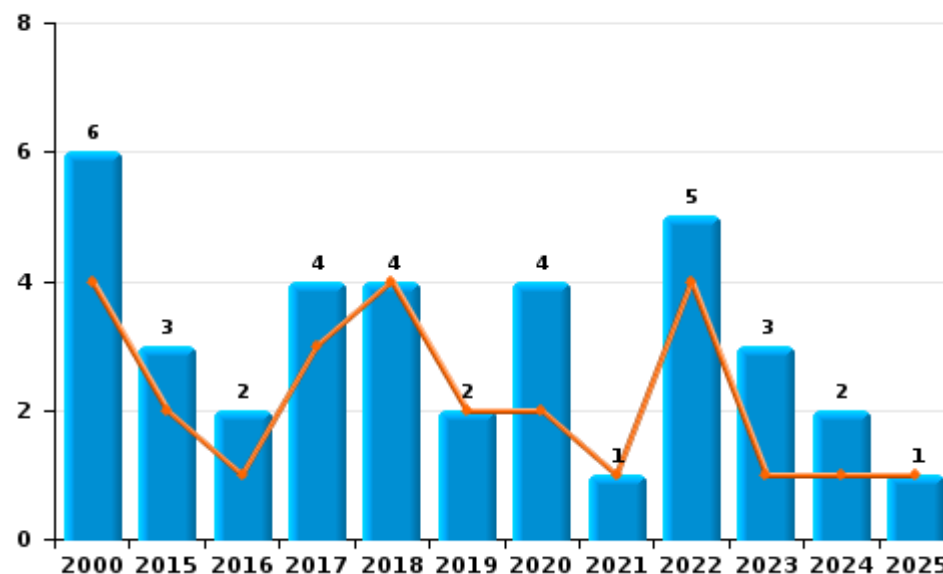
	2000	2015	2016	2017	2018	2019	2020	2021	2022	2023	2024	2025
Vandalisme	48	109	111	83	113	73	82	67	64	57	37	21
Incendie volontaire	3	1	1	4	3	1	2		1	3	1	1
Incendie involontaire	3	2	1		1	1	2	1	4		1	
Destruction, dénaturation, dégradation	10					1			1			
Total	64	112	113	87	117	76	86	68	70	60	39	22

Année ■
Semestre 1 ■

Vandalisme



Incendie

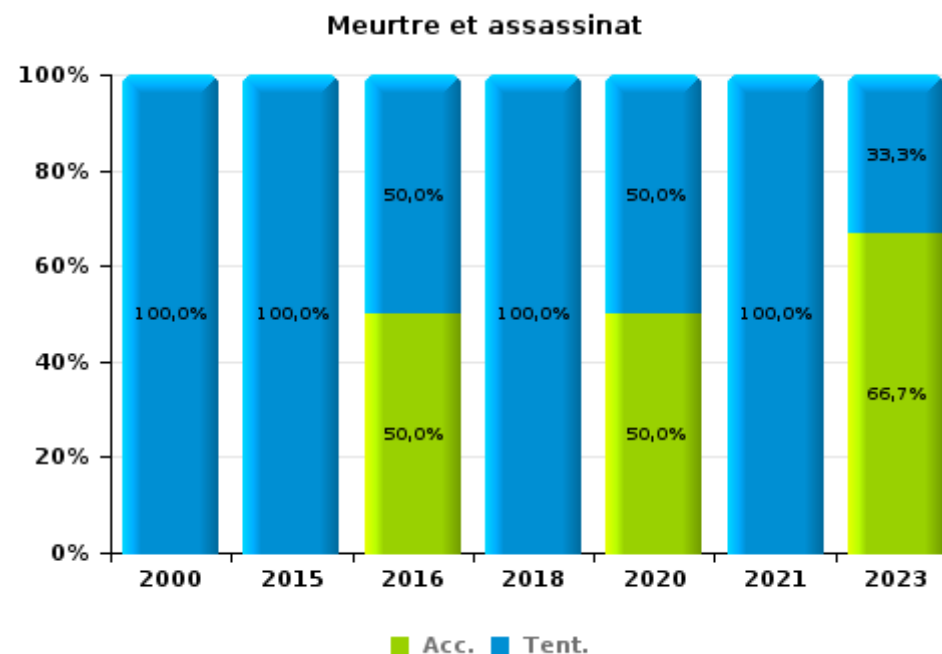
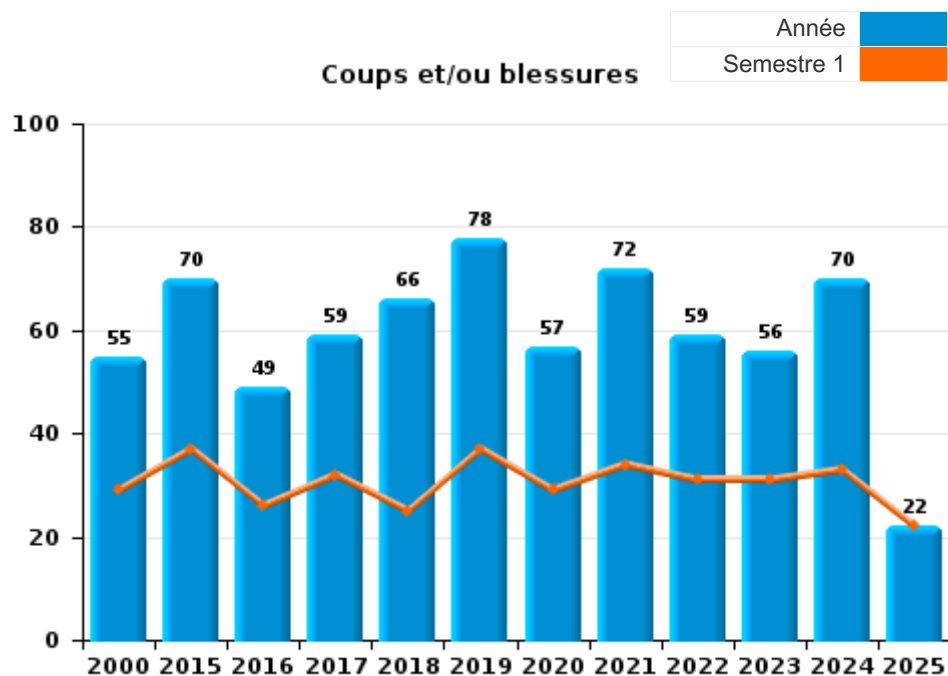




I.3. Catégorie des infractions : Infr. contre l'intégrité physique (top 5 des infractions au niveau national 2024)

Liedekerke

	2000	2015	2016	2017	2018	2019	2020	2021	2022	2023	2024	2025
Coups et/ou blessures	55	70	49	59	66	78	57	72	59	56	70	22
Autres	14	3	4	4	3	2	9	4	2	1	1	4
Meurtre et assassinat	1	4	2		1		2	1		3		
Total	70	77	55	63	70	80	68	77	61	60	71	26





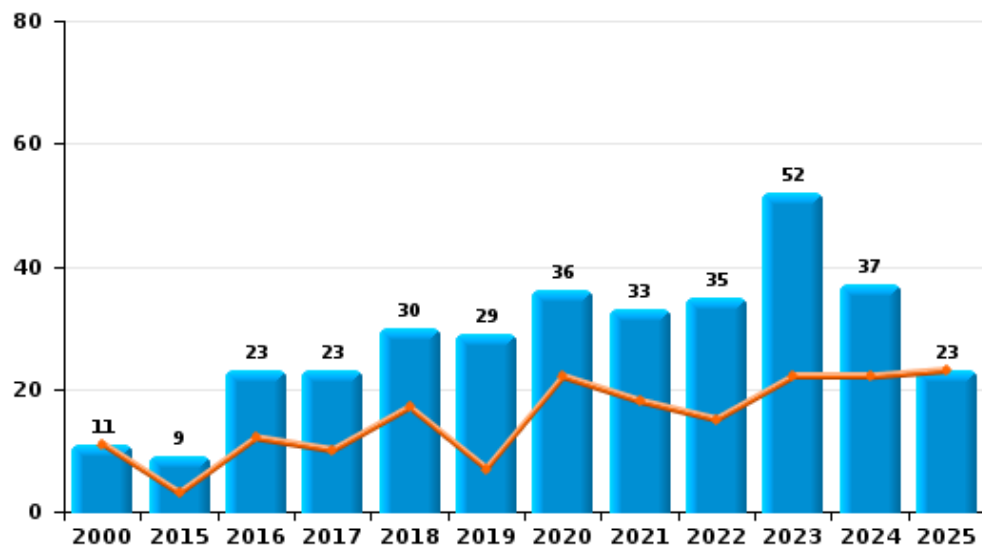
I.4. Catégorie des infractions : Drogues (top 5 des infractions au niveau national 2024)

Liedekerke

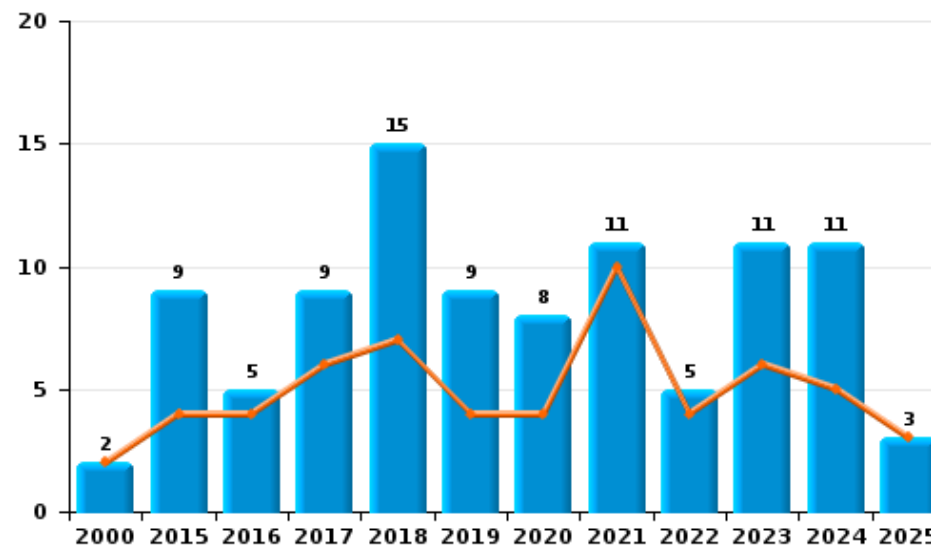
	2000	2015	2016	2017	2018	2019	2020	2021	2022	2023	2024	2025
Détention	11	9	23	23	30	29	36	33	35	52	37	23
Commerce	2	9	5	9	15	9	8	11	5	11	11	3
Usage	25		1	1	1		1	3		1		
Fabrication		2	1	1		1		2	1		2	1
Importation et exportation	3						1					2
Autres		1							1			
Protoxyde d'azote (gaz hilarant)												1
Total	41	21	30	34	46	39	46	49	42	64	50	30



Détention



Commerce





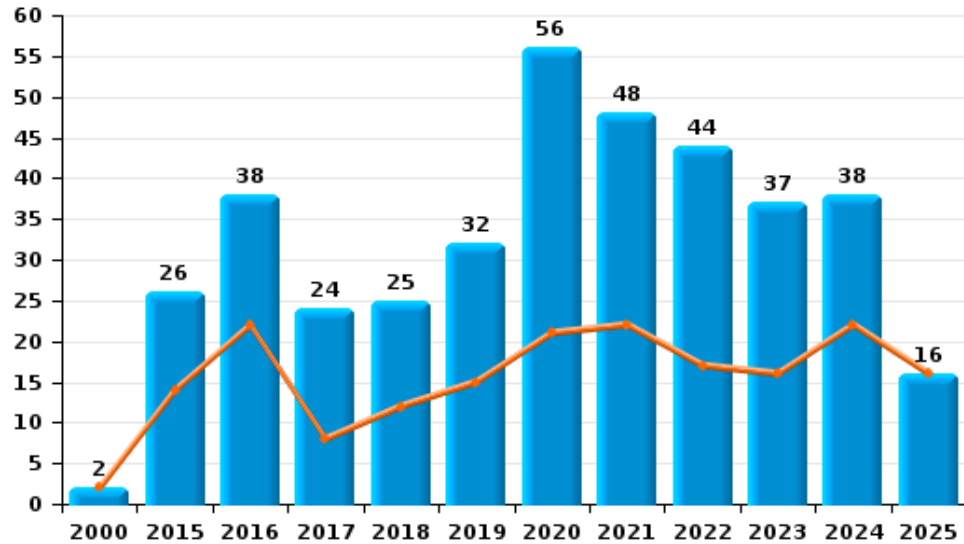
I.5. Catégorie des infractions : Fraude (top 5 des infractions au niveau national 2024)

Liedekerke

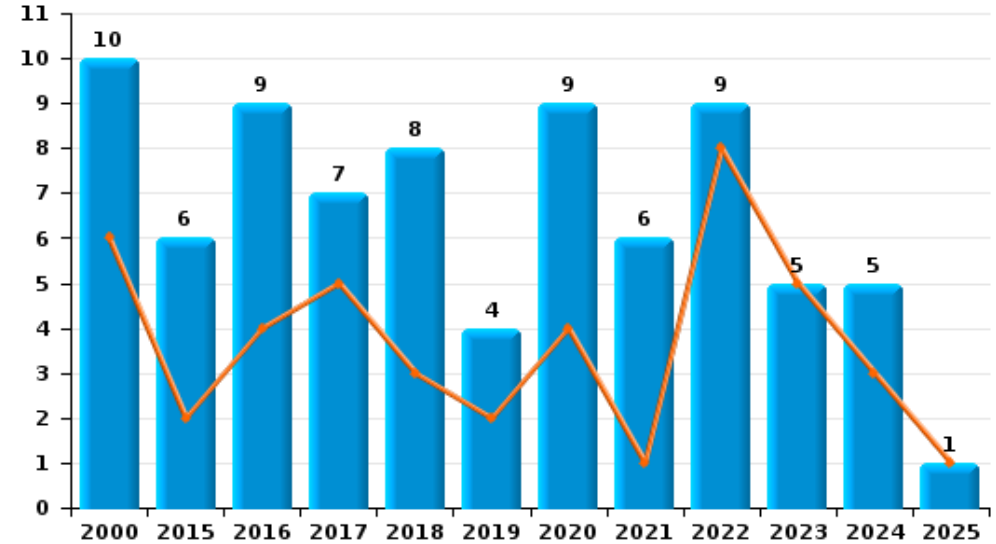
	2000	2015	2016	2017	2018	2019	2020	2021	2022	2023	2024	2025
Escoquerie	2	26	38	24	25	32	56	48	44	37	38	16
Détournement et destruction frauduleuse	27	4	8	6	3	10	6	8	6	12	5	6
Abus de confiance et infr. apparentées	10	6	9	7	8	4	9	6	9	5	5	1
Fraudes: Autres	3	2	1		2	4	6	2	10	5	11	6
Recel	4	2	1	1	2	1	2		1			1
Grivèlerie	1	1				1		1				
Total	47	41	57	38	40	52	79	65	70	59	59	30



Escoquerie



Abus de confiance et infr. apparentées



FPF/DGR/DRI/BIPOL - Statistiques policières de criminalité (date de clôture: 31/10/2025)
 Les données pour les années 2001 jusqu'à 2014 ne sont plus publiées mais restent disponibles sur demande auprès du service BIPOL.
 Les données pour 2025 ne concernent que le 1er semestre.

STATISTIQUES POLICIERES DE CRIMINALITE

LIEU DE PERPETRATION: COMMUNE

Liedekerke

PARTIE II : FIGURES CRIMINELLES / PHENOMENES



Liedekerke

FC Vol moyen de transport

	2000	2015	2016	2017	2018	2019	2020	2021	2022	2023	2024	2025
Vol de voiture	10	5	7	4	5	2	1	3	8	2	4	2
Vol de moto			1	1		1						
Carjacking				1					1			
Homejacking				1								
Vol dans les garages	1		1									
Vol de vélomoteur	12	1	2	1	3	4	1	3	2	1	1	1
Vol de vélo	47	92	77	65	71	53	44	49	71	53	48	4

FC Cambriolage

	2000	2015	2016	2017	2018	2019	2020	2021	2022	2023	2024	2025
Cambriolage dans habitation	30	17	43	40	55	17	31	19	69	48	31	7
Cambriolage ds entreprise ou commerce	9	9	7	12	4	12	9	5	4	12	1	2
Cambriolage ds service public ou bâtiment administ		3	3	4	4	3	2	1	3			
Cambriolage dans bâtiment (total)	39	29	52	56	63	32	42	25	76	60	32	9



FC Vol autre

	2000	2015	2016	2017	2018	2019	2020	2021	2022	2023	2024	2025
Vol à main armée	1			2	1	3	1		4	3		
Vol avec violence sans arme	6	8	2	6	9	12	10	5	17	5	7	6
Vol dans ou sur un véhicule	47	30	33	33	33	10	35	14	14	27	20	13
Vol d'armes et explosifs		1	1	1	1			1		3	1	
Steaming					1							
Arrachage de sac à main	2								1	1	2	
Vol à l'arraché	2	3		1	3	1	2	2	1	3	3	2
Vol à la tire	5	9	9	6	6	11	5	8	3	11	5	1
Vol à l'étalage	4	18	9	6	14	26	33	73	81	37	27	8
Vol par ruse		1	6	1	5	7	3	2	3	2	2	1
Vol de métaux	1					2	4	1	1		1	1
Vol sur les chantiers		3	2	1		1	1		3	2		1
Vol d'animaux		5	1	1	2	2	2					
Vol de cargaison					1							

Criminalité ICT

	2000	2015	2016	2017	2018	2019	2020	2021	2022	2023	2024	2025
Fraude de cartes de paiements		3	5	6	4	14	10	7	19	39	12	3
Phishing					3	13	25	27	31	33	20	14
Ransomware									1	2	2	
Shouldersurfing						1				1		

FC Autre

	2000	2015	2016	2017	2018	2019	2020	2021	2022	2023	2024	2025
Violence contre les métiers d'intérêt général		5	5		1	4	3	2	4	3	1	2
Viol collectif				1		1	1	1				
Graffiti		1		12	16	1	3	2				3
Dégradation de voiture	11	57	74	47	67	36	30	25	26	35	15	6
Rixe au couteau								1		1		



PH Violence intrafamiliale (VIF)

	2000	2015	2016	2017	2018	2019	2020	2021	2022	2023	2024	2025
VIF: physique, dans le couple	7	20	18	25	22	31	17	25	21	16	33	5
VIF: physique, envers des descendants	3	3	3	3	3	3	3	2		3	5	3
VIF: physique, envers d'autres membres	15	4	4	4	2	4	3		3	3	1	
VIF: sexuelle, dans le couple										1		
VIF: sexuelle, envers des descendants							1					
VIF: psychique, dans le couple	18	20	38	27	37	8	13	2	27	20	12	7
VIF: psychique, envers des descendants			4	5	4	2	3		1	2	2	
VIF: psychique, envers d'autres membres		1			2		2			1	3	
VIF: économique, dans le couple		2				1		1	1	1		
VIF: économique, envers des descendants			1									
VIF: économique, envers d'autres membres	22	2	1	1	3	1		1		1		

PH Hormones et dopage

	2000	2015	2016	2017	2018	2019	2020	2021	2022	2023	2024	2025
Dopage humain				5	1				1		1	1

PH Drogues

	2000	2015	2016	2017	2018	2019	2020	2021	2022	2023	2024	2025
Vente de cocaïne				3	1	4	2	3	4	4	5	2
Import-export de drogues synthétiques												1
Vente de drogues synthétiques		2		3	2	2	1	3		3	3	
Production de cannabis (culture)		2		1		1		2	1		2	1
Vente-traffic d héroïne		2	2		1	1				1		

PH Traite des êtres humains

	2000	2015	2016	2017	2018	2019	2020	2021	2022	2023	2024	2025
TEH - exploitation économique		1			1	1				1		
TEH - exploitation sexuelle	1	1										2



PH Violence dans l'espace public

	2000	2015	2016	2017	2018	2019	2020	2021	2022	2023	2024	2025
Violence physique (transport public)	1	5	5		3	1	3	4	3	4		
Violence physique (voie publique)	16	18	16	19	16	15	17	22	16	13	14	11
Violence physique (autre endroit public)		1	2	2	1	3	5	1	4		1	1
Violence physique (endroit accessible au public)	10	8	3	6	8	6	15	5	6	3	9	
Violence sexuelle (transport public)	2	1		1	1			1	1	1	2	1
Violence sexuelle (voie publique)		2		2	7	4			1	2	4	1
Violence sexuelle (autre endroit public)					1	1						
Violence sexuelle (endroit accessible au public)				1			1	3		1	2	1
Violence psychique (transport public)		1		4	1		4	1	4	2		
Violence psychique (voie publique)	17	17	18	9	15	9	18	22	24	22	18	15
Violence psychique (autre endroit public)		2	4	2		2	7	1	4		1	1
Violence psychique (endroit accessible au public)	3	3	11	5	9	5	9	7	8	2	6	5
Vol à main armée (transport public)	1								1			
Vol à main armée (voie publique)									2			
Vol à main armée (autre endroit public)						1						
Vol à main armée (endroit accessible au public)				1			1		1	3		
Vol avec violence sans arme (transport public)		2	1				1		3	1	2	1
Vol avec violence sans arme (voie publique)	4	2		5	3	3	2	2	4	3	3	
Vol avec violence sans arme (autre endroit public)		1			1			1				
Vol avec violence sans arme (endr. acces. au pub.)	1				3	3	1		1		1	1

PH Autre

	2000	2015	2016	2017	2018	2019	2020	2021	2022	2023	2024	2025
Faux policiers			1		1							2
Terrorisme, extrémisme et radicalisme			1		1	1	1	1				
Cyberharcèlement		28	16	17	15	24	21	20	14	11	13	13
Fraude à l'identité		17	16	20	17	11	23	19	26	16	8	5

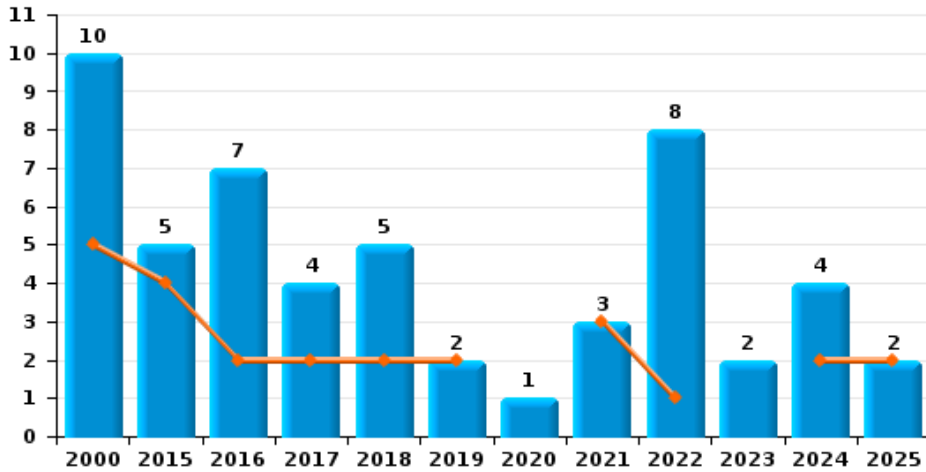




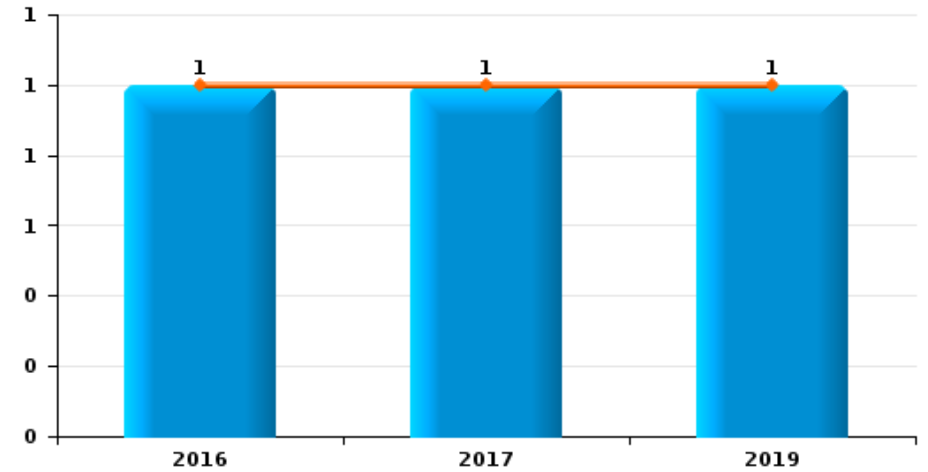
Liedekerke

Année	■
Semestre 1	■

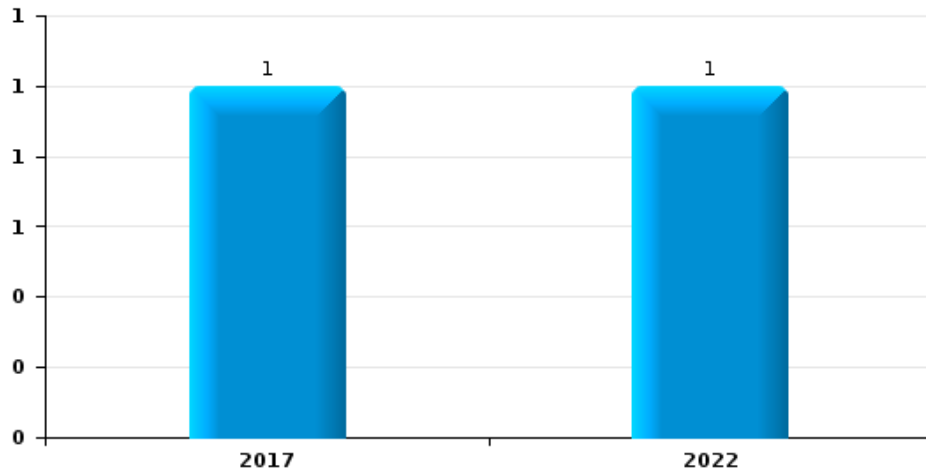
Vol de voiture



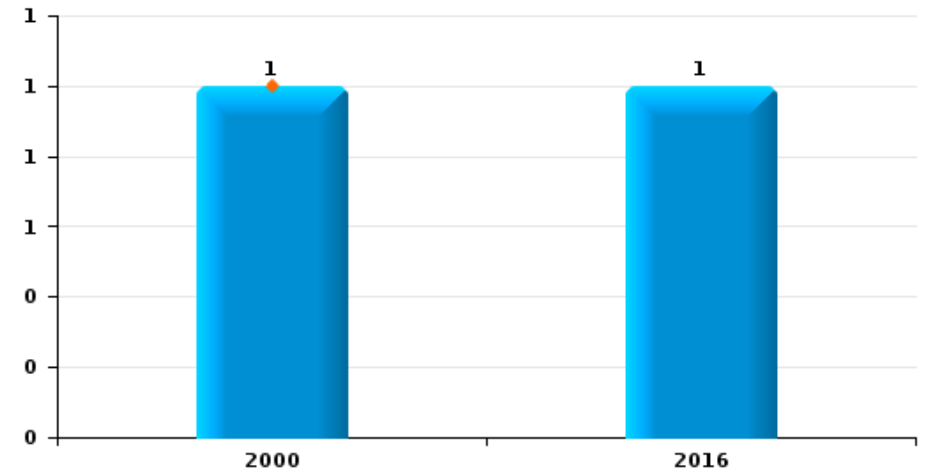
Vol de moto



Carjacking



Vol dans les garages

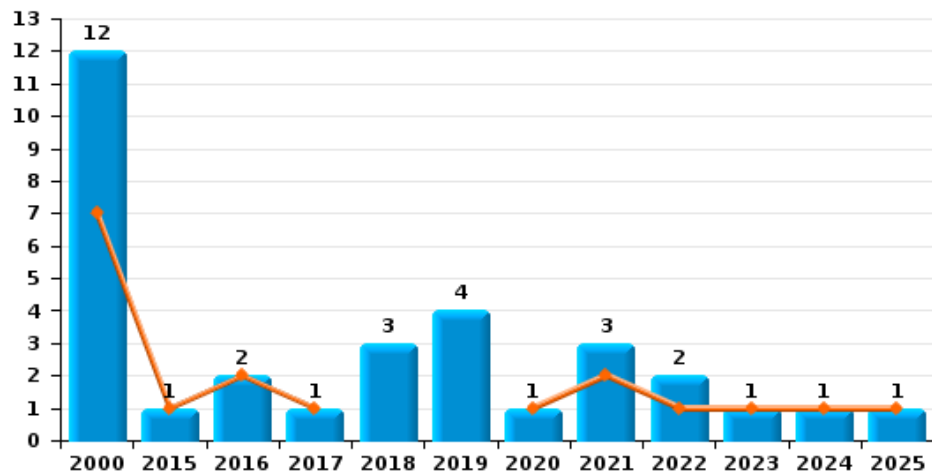




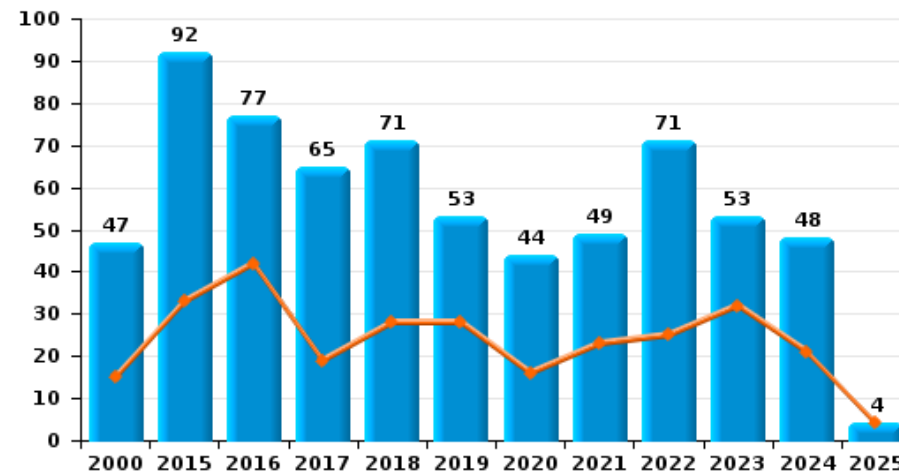
Liedekerke



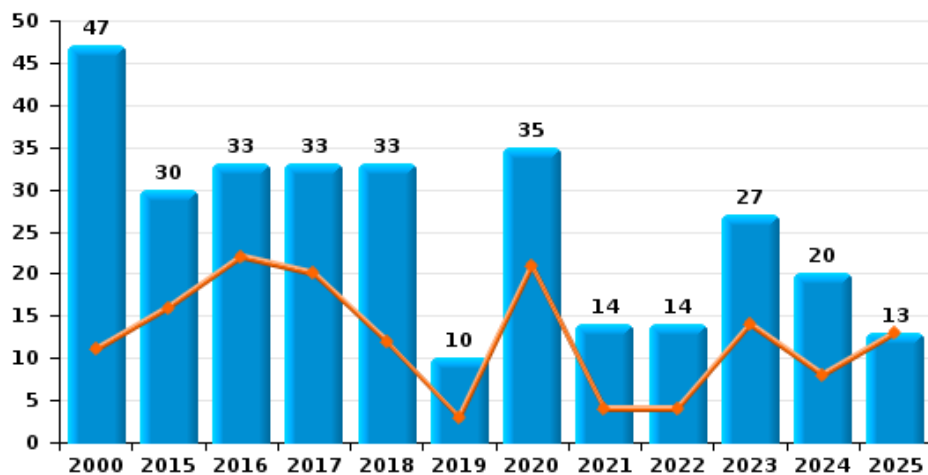
Vol de vélomoteur



Vol de vélo



Vol dans ou sur un véhicule

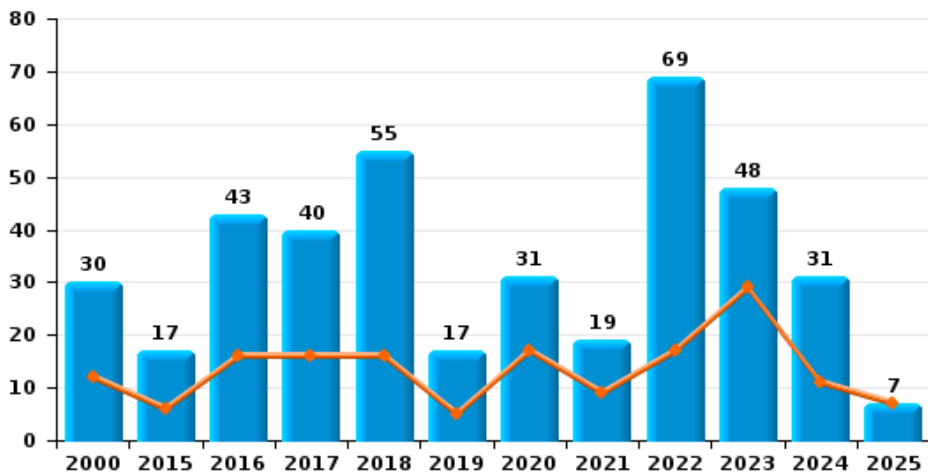




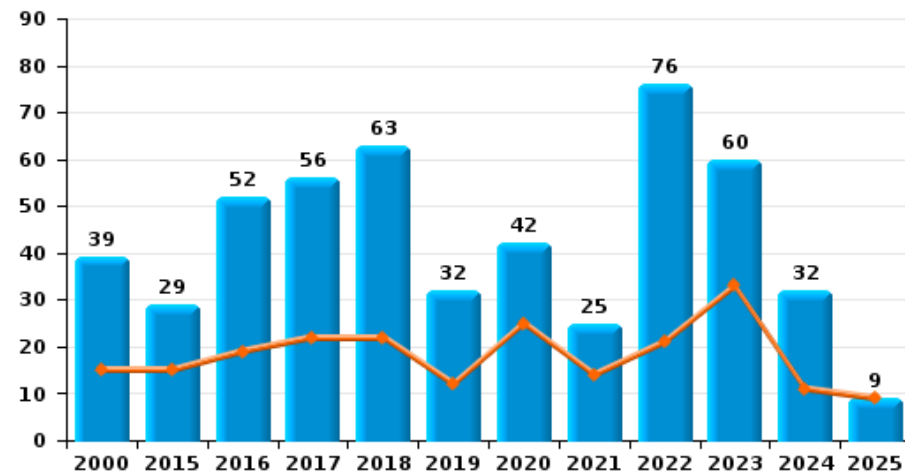
Liedekerke



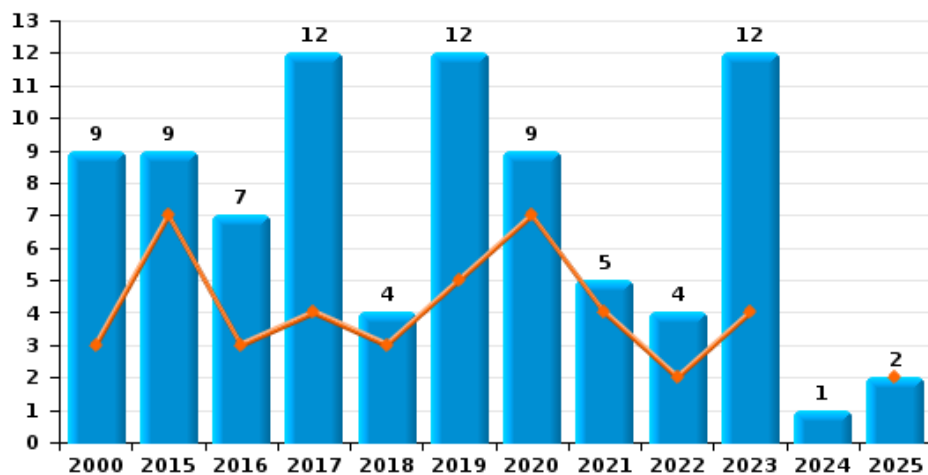
Cambrilage dans habitation



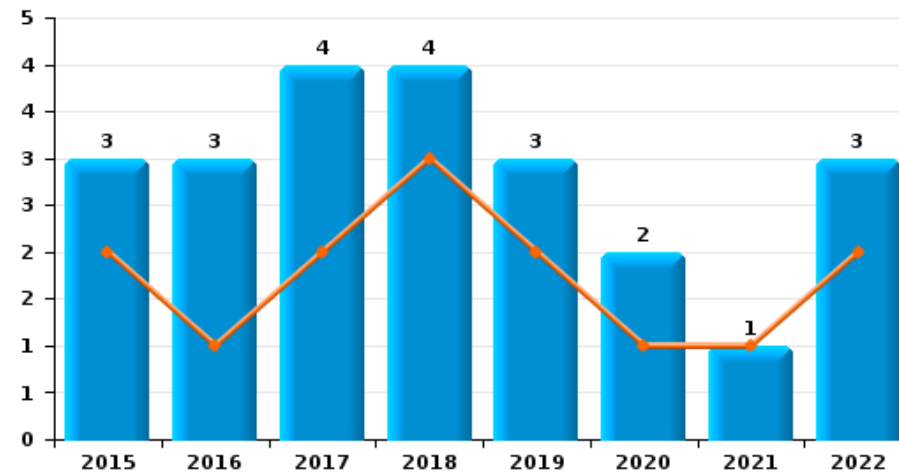
Cambrilage dans bâtiment (total)



Cambrilage ds entreprise ou commerce

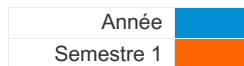


Cambrilage ds service public ou bâtiment administratif

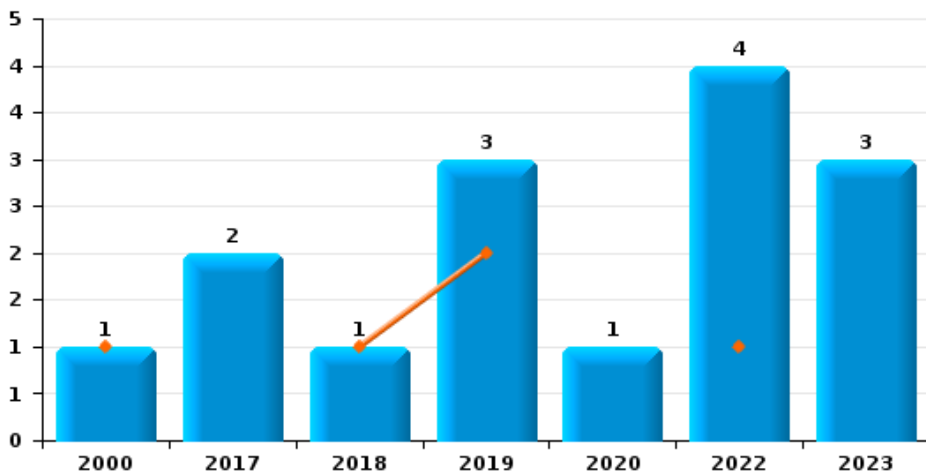




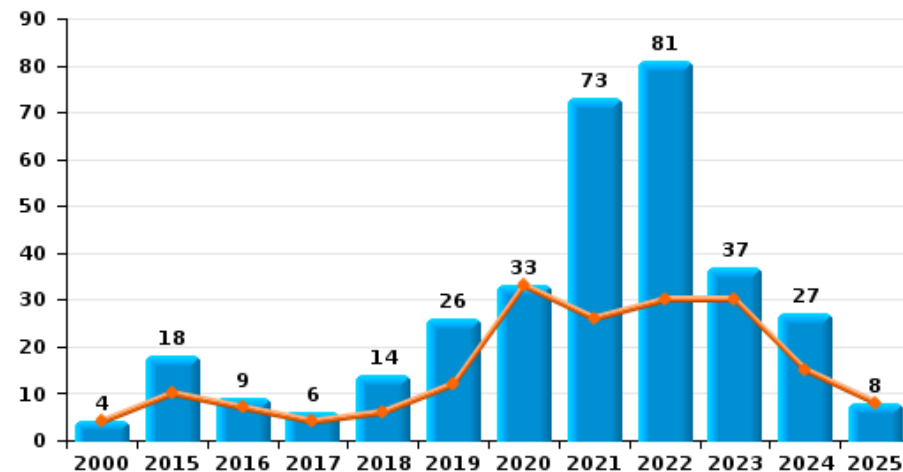
Liedekerke



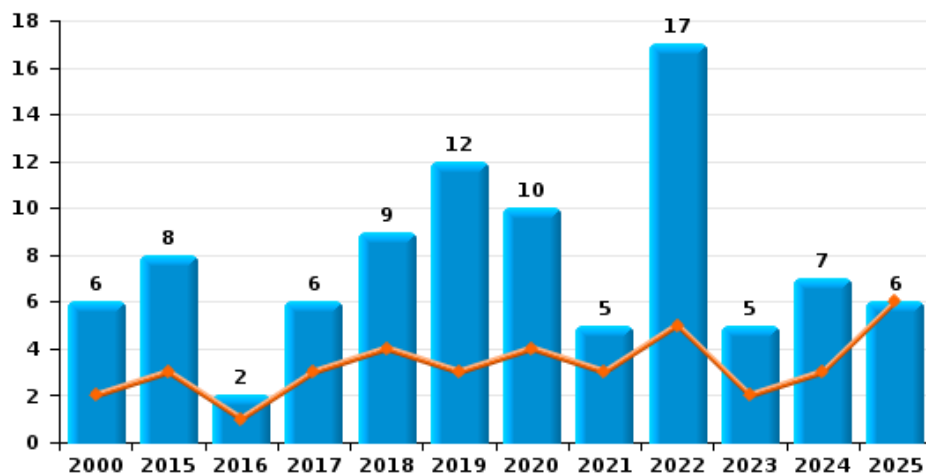
Vol à main armée



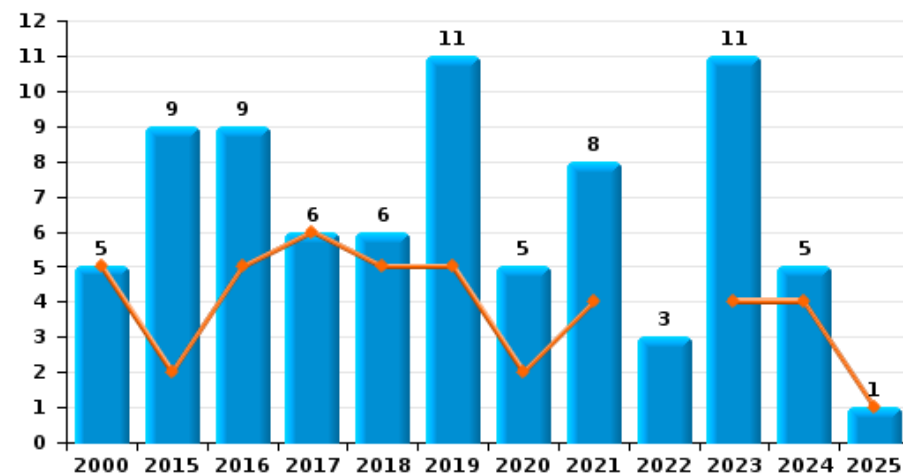
Vol à l'étalage



Vol avec violence sans arme



Vol à la tire

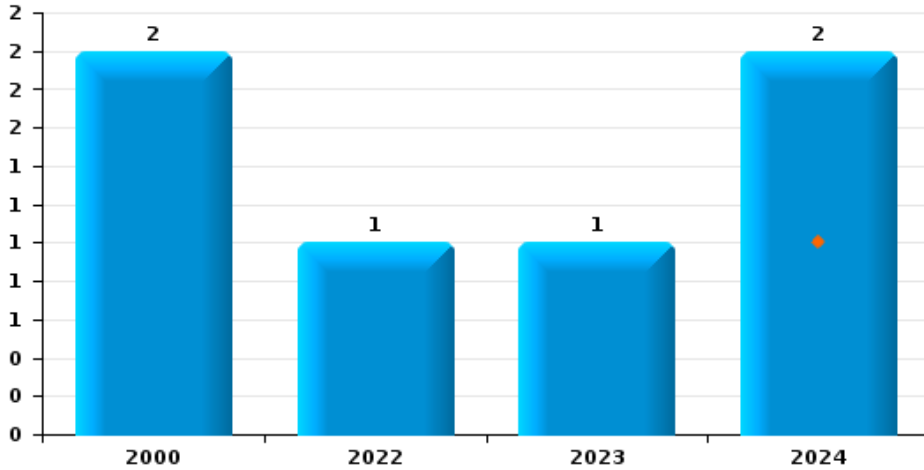




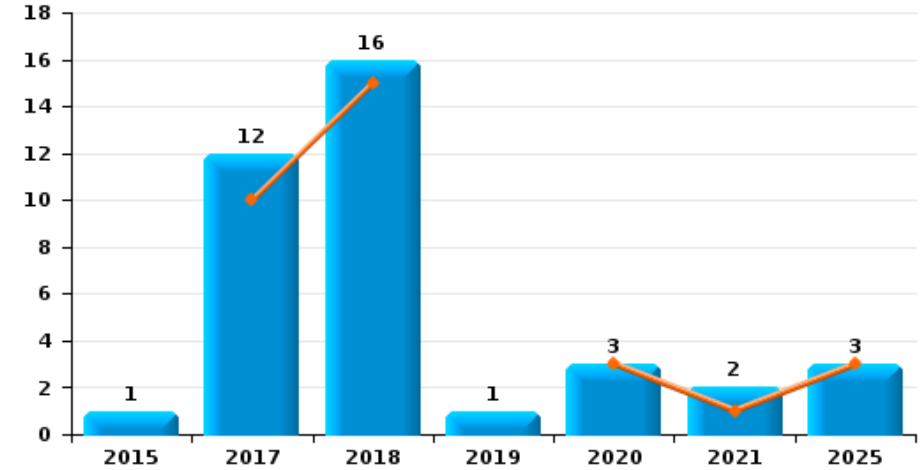
Liedekerke



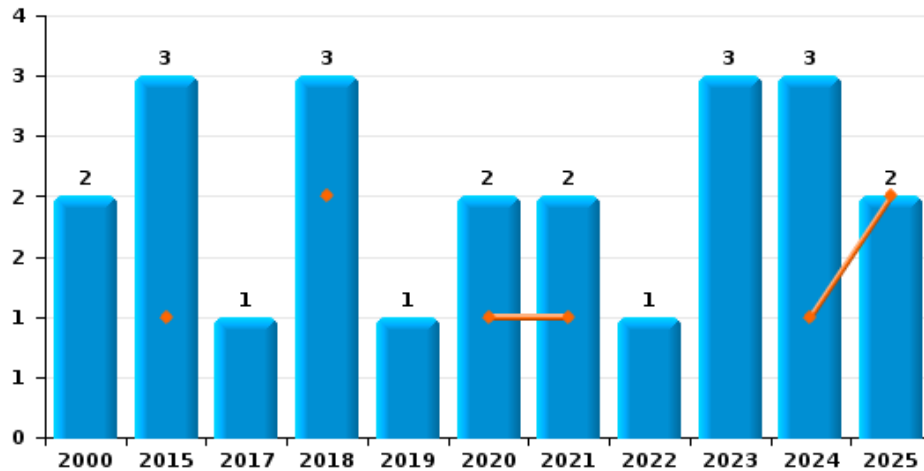
Arrachage de sac à main



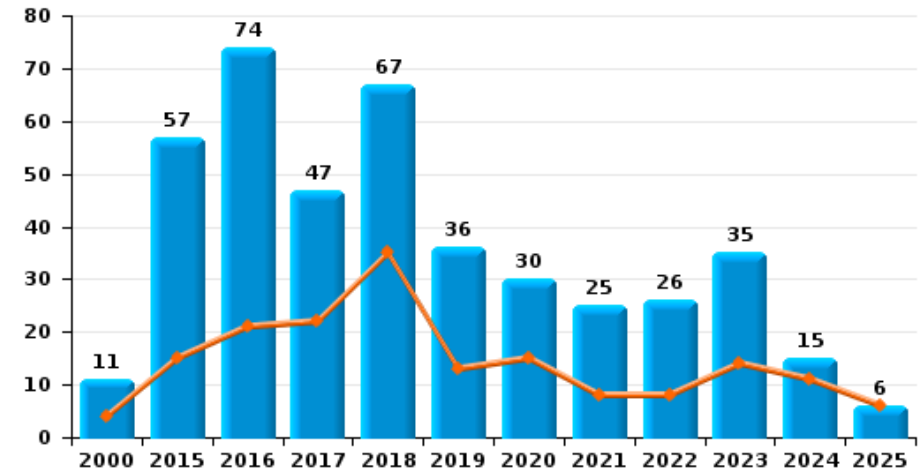
Graffiti



Vol à l'arraché



Dégradation de voiture





Liedekerke

FC Vol moyen de transport

		2000	2015	2016	2017	2018	2019	2020	2021	2022	2023	2024	2025
Vol de voiture	Trim 1	3	4	1		2	1			1		1	1
	Trim 2	2		1	2		1		3			1	1
	Trim 3	1	1	3		2				4	1	1	
	Trim 4	4		2	2	1		1		3	1	1	
Total		10	5	7	4	5	2	1	3	8	2	4	2
Vol de moto	Trim 1						1						
	Trim 2			1	1								
	Total			1	1		1						
Carjacking	Trim 4				1					1			
	Total				1					1			
Homejacking	Trim 2				1								
	Total				1								
Vol dans les garages	Trim 2	1											
	Trim 3			1									
	Total	1		1									
Vol de vélomoteur	Trim 1	4		1				1	1	1	1	1	
	Trim 2	3	1	1	1				1				1
	Trim 3	2				2	1						
	Trim 4	3				1	3		1	1			
	Total	12	1	2	1	3	4	1	3	2	1	1	1
Vol de vélo	Trim 1	8	15	10	6	7	16	10	5	11	13	9	
	Trim 2	7	18	32	13	21	12	6	18	14	19	12	4
	Trim 3	13	30	17	24	21	15	16	14	18	12	10	
	Trim 4	19	29	18	22	22	10	12	12	28	9	17	
	Total	47	92	77	65	71	53	44	49	71	53	48	4



FC Cambriolage

		2000	2015	2016	2017	2018	2019	2020	2021	2022	2023	2024	2025
Cambriolage dans habitation	Trim 1	5	1	9	12	8	4	12	2	13	21	8	4
	Trim 2	7	5	7	4	8	1	5	7	4	8	3	3
	Trim 3	6	5	8	7	3	7	5	3	13	6	4	
	Trim 4	12	6	19	17	36	5	9	7	39	13	16	
Total		30	17	43	40	55	17	31	19	69	48	31	7
Cambriolage ds entreprise ou commerce	Trim 1	2	4	2	1	2	3	1	1	1	4		1
	Trim 2	1	3	1	3	1	2	6	3	1			1
	Trim 3	2	1	3	4	1	6	2	1	2	3	1	
	Trim 4	4	1	1	4		1				5		
Total		9	9	7	12	4	12	9	5	4	12	1	2
Cambriolage ds service public ou bâtiment administ	Trim 1		1			2	1		1				
	Trim 2		1	1	2	1	1	1		2			
	Trim 3		1	1	1		1	1		1			
	Trim 4			1	1	1							
Total			3	3	4	4	3	2	1	3			
Cambriolage dans bâtiment (total)	Trim 1	7	6	10	13	12	8	13	4	14	25	8	5
	Trim 2	8	9	9	9	10	4	12	10	7	8	3	4
	Trim 3	8	7	12	12	4	14	8	4	16	9	5	
	Trim 4	16	7	21	22	37	6	9	7	39	18	16	
Total		39	29	52	56	63	32	42	25	76	60	32	9



FC Vol autre

		2000	2015	2016	2017	2018	2019	2020	2021	2022	2023	2024	2025
Vol à main armée	Trim 1						1						
	Trim 2	1				1	1			1			
	Trim 3						1	1		2	2		
	Trim 4			2						1	1		
	Total	1			2	1	3	1		4	3		
Vol avec violence sans arme	Trim 1	1	2			2	2	3	2	2	2	1	1
	Trim 2	1	1	1	3	2	1	1	1	3		2	5
	Trim 3	4	4	1		2	6	3	1	3		1	
	Trim 4		1		3	3	3	3	1	9	3	3	
	Total	6	8	2	6	9	12	10	5	17	5	7	6
Vol dans ou sur un véhicule	Trim 1	9	10	9	10	6	2	19	3	2	4	6	6
	Trim 2	2	6	13	10	6	1	2	1	2	10	2	7
	Trim 3	17	5	5	9	9	4	10	3	4	9	7	
	Trim 4	19	9	6	4	12	3	4	7	6	4	5	
	Total	47	30	33	33	33	10	35	14	14	27	20	13
Vol d'armes et explosifs	Trim 1											1	
	Trim 2										1		
	Trim 3			1									
	Trim 4		1		1	1			1		2		
	Total		1	1	1	1			1		3	1	
Steaming	Trim 4					1							
Total					1								
Arrachage de sac à main	Trim 2											1	
	Trim 3	2											
	Trim 4									1	1	1	
	Total	2								1	1	2	



FC Vol autre

		2000	2015	2016	2017	2018	2019	2020	2021	2022	2023	2024	2025
Vol à l'arraché	Trim 1		1										
	Trim 2				2			1	1			1	2
	Trim 3	2	1				1		1				
	Trim 4		1	1	1			1		1	3	2	
	Total	2	3		1	3	1	2	2	1	3	3	2
Vol à la tire	Trim 1	2	1	3	1	2	4	1	2		2	2	
	Trim 2	3	1	2	5	3	1	1	2		2	2	1
	Trim 3		4	4			4	1	4	2	5	1	
	Trim 4		3			1	2	2		1	2		
	Total	5	9	9	6	6	11	5	8	3	11	5	1
Vol à l'étalage	Trim 1	2	2	2	2	8	20	4	12	19	7		4
	Trim 2	2	8	5	2	4	4	13	22	18	11	8	4
	Trim 3		2	2		1	11		12	16	4	6	
	Trim 4		6		2	7	3		35	35	3	6	
	Total	4	18	9	6	14	26	33	73	81	37	27	8
Vol par ruse	Trim 1		1				2	1			2		
	Trim 2			3		3		1	1			1	1
	Trim 3			1			5		1				
	Trim 4			2	1	2		1		3		1	
	Total		1	6	1	5	7	3	2	3	2	2	1
Vol de métaux	Trim 1							3	1			1	
	Trim 2	1								1			1
	Trim 3					1							
	Trim 4					1	1						
	Total	1					2	4	1	1		1	1



FC Vol autre

		2000	2015	2016	2017	2018	2019	2020	2021	2022	2023	2024	2025
Vol sur les chantiers	Trim 1			2				1					
	Trim 2		2							1	1		1
	Trim 3				1					2	1		
	Trim 4		1				1						
Total			3	2	1		1	1		3	2		1
Vol d'animaux	Trim 1		1			1							
	Trim 2		2		1								
	Trim 3		1			1							
	Trim 4		1	1			2	2					
Total			5	1	1	2	2	2					
Vol de cargaison	Trim 3					1							
Total						1							



Criminalité ICT

		2000	2015	2016	2017	2018	2019	2020	2021	2022	2023	2024	2025
Fraude de cartes de paiements	Trim 1				3	1	1	2	1	6	14	2	
	Trim 2		1	1	2		7	2	1	4	7	3	3
	Trim 3		2	2	1	2	6			6	13	5	
	Trim 4			2		1		6	5	3	5	2	
Total			3	5	6	4	14	10	7	19	39	12	3
Phishing	Trim 1							8	8	14	13	3	5
	Trim 2					3	4	7	2	4	6	6	9
	Trim 3						2	3	5	6	9	5	
	Trim 4						7	7	12	7	5	6	
Total						3	13	25	27	31	33	20	14
Ransomware	Trim 1									1			
	Trim 2											1	
	Trim 3										2	1	
Total										1	2	2	
Shouldersurfing	Trim 1						1				1		
Total							1				1		



FC Autre

		2000	2015	2016	2017	2018	2019	2020	2021	2022	2023	2024	2025
Violence contre les métiers d'intérêt général	Trim 1		1	3			2		1	1	1	1	
	Trim 2		2				1	1		1			2
	Trim 3		2	2		1		1	1				
	Trim 4						1	1		2	2		
Total			5	5		1	4	3	2	4	3	1	2
Viol collectif	Trim 2						1	1					
	Trim 4				1				1				
	Total				1		1	1	1				
Graffiti	Trim 1				6								1
	Trim 2				4	15		3	1				2
	Trim 3		1		2	1			1				
	Trim 4						1						
Total			1		12	16	1	3	2				3
Dégradation de voiture	Trim 1		7	9	9	11	5	10	2	3	4	3	
	Trim 2	4	8	12	13	24	8	5	6	5	10	8	6
	Trim 3	3	21	36	8	18	4	11	9	8	9	3	
	Trim 4	4	21	17	17	14	19	4	8	10	12	1	
Total		11	57	74	47	67	36	30	25	26	35	15	6
Rixe au couteau	Trim 2								1		1		
	Total								1		1		



PH Violence intrafamiliale (VIF)

		2000	2015	2016	2017	2018	2019	2020	2021	2022	2023	2024	2025
VIF: physique, dans le couple	Trim 1	2	6	7	8	2	12	5	5	6	5	9	1
	Trim 2	1	2	4	9	7	5	5	4	2	3	3	4
	Trim 3	1	6	2	4	5	6	4	10	7	3	4	
	Trim 4	3	6	5	4	8	8	3	6	6	5	17	
	Total	7	20	18	25	22	31	17	25	21	16	33	5
VIF: physique, envers des descendants	Trim 1	2	2	1	1				1		2	3	3
	Trim 2		1			1	1	1					
	Trim 3			2	1			1				1	
	Trim 4	1			1	2	2	1	1		1	1	
	Total	3	3	3	3	3	3	3	2		3	5	3
VIF: physique, envers d'autres membres	Trim 1	3	1	1	2	1	1	2		1	1	1	
	Trim 2	4	1				2			1			
	Trim 3	8	2	2	1		1	1		1	1		
	Trim 4			1	1	1					1		
	Total	15	4	4	4	2	4	3		3	3	1	
VIF: sexuelle, dans le couple	Trim 4										1		
Total											1		
VIF: sexuelle, envers des descendants	Trim 1						1						
Total							1						
VIF: psychique, dans le couple	Trim 1	3	3	13	5	14		4	2	5	6	1	4
	Trim 2	5	1	11	5	14	1			7	8	2	3
	Trim 3	2	3	9	7	5	3	4		6	2	6	
	Trim 4	8	13	5	10	4	4	5		9	4	3	
	Total	18	20	38	27	37	8	13	2	27	20	12	7



PH Violence intrafamiliale (VIF)

		2000	2015	2016	2017	2018	2019	2020	2021	2022	2023	2024	2025
VIF: psychique, envers des descendants	Trim 1			1	2	3	1	1			1	1	
	Trim 2			3	1	1							
	Trim 3				2		1	1		1		1	
	Trim 4							1			1		
Total				4	5	4	2	3		1	2	2	
VIF: psychique, envers d'autres membres	Trim 1										1	1	
	Trim 2							1				1	
	Trim 3					1						1	
	Trim 4		1			1		1					
Total			1			2		2			1	3	
VIF: économique, dans le couple	Trim 1		1				1		1				
	Trim 3									1	1		
	Trim 4		1										
Total			2				1		1	1	1		
VIF: économique, envers des descendants	Trim 2			1									
Total			1										
VIF: économique, envers d'autres membres	Trim 1	5			1						1		
	Trim 2	6	1										
	Trim 3	7	1			2			1				
	Trim 4	4		1		1	1						
Total		22	2	1	1	3	1		1		1		



PH Hormones et dopage

		2000	2015	2016	2017	2018	2019	2020	2021	2022	2023	2024	2025
Dopage humain	Trim 1				2								
	Trim 2				2								1
	Trim 3				1								
	Trim 4					1				1		1	
Total					5	1				1		1	1



PH Drogues

		2000	2015	2016	2017	2018	2019	2020	2021	2022	2023	2024	2025
Vente de cocaïne	Trim 1						2		3			1	2
	Trim 2				1	1	1	2		4	1	2	
	Trim 3				1						3	2	
	Trim 4				1		1						
Total					3	1	4	2	3	4	4	5	2
Import-export de drogues synthétiques	Trim 2												1
Total													1
Vente de drogues synthétiques	Trim 1		1			1	1	1			2		
	Trim 2				3				2		1	2	
	Trim 3		1						1			1	
	Trim 4					1	1						
Total			2		3	2	2	1	3		3	3	
Production de cannabis (culture)	Trim 1								1				
	Trim 2		1						1			1	1
	Trim 3		1							1			
	Trim 4				1		1					1	
Total			2		1		1		2	1		2	1
Vente-traffic d héroïne	Trim 1			2		1	1						
	Trim 3										1		
	Trim 4		2										
Total			2	2		1	1				1		



PH Traite des êtres humains

		2000	2015	2016	2017	2018	2019	2020	2021	2022	2023	2024	2025
TEH - exploitation économique	Trim 1		1								1		
	Trim 3						1						
	Trim 4				1								
	Total		1			1	1				1		
TEH - exploitation sexuelle	Trim 1		1										1
	Trim 2	1											1
	Total	1	1										2



PH Violence dans l'espace public

		2000	2015	2016	2017	2018	2019	2020	2021	2022	2023	2024	2025
Violence physique (transport public)	Trim 1		1	3		1			1	1	3		
	Trim 2		1			1			1	1			
	Trim 3		3	2		1		2	1				
	Trim 4	1					1	1	1	1	1		
	Total	1	5	5		3	1	3	4	3	4		
Violence physique (voie publique)	Trim 1		5	4	4	2	2	2	3	4	3	3	4
	Trim 2	8	7	5	4	2	5	7	10	4	5	5	7
	Trim 3	4	4	4	4	6	5	7	4	2	3	2	
	Trim 4	4	2	3	7	6	3	1	5	6	2	4	
	Total	16	18	16	19	16	15	17	22	16	13	14	11
Violence physique (autre endroit public)	Trim 1						1	2		1			
	Trim 2		1		1				1	1			1
	Trim 3			2	1	1	2	2					
	Trim 4							1		2		1	
	Total		1	2	2	1	3	5	1	4		1	1
Violence physique (endroit accessible au public)	Trim 1	1	2	2	2			6	1	3	1	3	
	Trim 2	4	1		1	3	2		1	2		1	
	Trim 3	3	1		1	1	2	6				4	
	Trim 4	2	4	1	2	4	2	3	3	1	2	1	
	Total	10	8	3	6	8	6	15	5	6	3	9	
Violence sexuelle (transport public)	Trim 1		1			1						1	
	Trim 2											1	1
	Trim 3	2							1	1			
	Trim 4				1						1		
	Total	2	1		1	1			1	1	1	2	1



PH Violence dans l'espace public

		2000	2015	2016	2017	2018	2019	2020	2021	2022	2023	2024	2025
Violence sexuelle (voie publique)	Trim 1					3						1	1
	Trim 2		2			2						1	
	Trim 3				1	1	3					1	
	Trim 4				1	1	1			1	2	1	
Total			2		2	7	4			1	2	4	1
Violence sexuelle (autre endroit public)	Trim 2						1						
	Trim 3					1							
Total						1	1						
Violence sexuelle (endroit accessible au public)	Trim 1				1			1			1		1
	Trim 2											1	
	Trim 3								1				
	Trim 4								2			1	
Total					1			1	3		1	2	1
Violence psychique (transport public)	Trim 1				2			1		1	1		
	Trim 2				2			1		2	1		
	Trim 3							1					
	Trim 4		1			1		1	1	1			
Total			1		4	1		4	1	4	2		
Violence psychique (voie publique)	Trim 1	4	6	8	3	4	2	3	8	4	4	3	5
	Trim 2	3	2	5	2	2	4	5	6	5	6	4	10
	Trim 3	3	5	4	1	4		4	6	7	6	4	
	Trim 4	7	4	1	3	5	3	6	2	8	6	7	
Total		17	17	18	9	15	9	18	22	24	22	18	15
Violence psychique (autre endroit public)	Trim 1			2			1	2		1			
	Trim 2		1					1					1
	Trim 3		1		1		1	3	1	1		1	
	Trim 4			2	1			1		2			
Total			2	4	2		2	7	1	4		1	1



PH Violence dans l'espace public

		2000	2015	2016	2017	2018	2019	2020	2021	2022	2023	2024	2025
Violence psychique (endroit accessible au public)	Trim 1			2	2	2		3	1	2		2	2
	Trim 2		2	4	2	2	2	3	1	1	2	2	3
	Trim 3	2		3		2	3	3	3			1	
	Trim 4	1	1	2	1	3			2	5		1	
	Total	3	3	11	5	9	5	9	7	8	2	6	5
Vol à main armée (transport public)	Trim 2	1											
	Trim 3									1			
	Total	1								1			
Vol à main armée (voie publique)	Trim 2									1			
	Trim 4									1			
	Total									2			
Vol à main armée (autre endroit public)	Trim 3					1							
	Total					1							
Vol à main armée (endroit accessible au public)	Trim 3							1		1	2		
	Trim 4			1							1		
	Total			1				1		1	3		
Vol avec violence sans arme (transport public)	Trim 1											1	
	Trim 2			1						1			1
	Trim 3		2					1					
	Trim 4									2	1	1	
	Total		2	1				1		3	1	2	1
Vol avec violence sans arme (voie publique)	Trim 1		1								1		
	Trim 2	1			2	1		1	1			2	
	Trim 3	3				1	1						
	Trim 4		1		3	1	2	1	1	4	2	1	
	Total	4	2		5	3	3	2	2	4	3	3	



PH Violence dans l'espace public

		2000	2015	2016	2017	2018	2019	2020	2021	2022	2023	2024	2025
Vol avec violence sans arme (autre endroit public)	Trim 1								1				
	Trim 3		1										
	Trim 4					1							
	Total		1			1			1				
Vol avec violence sans arme (endr. acces. au pub.)	Trim 1	1				1	1						
	Trim 2					1							1
	Trim 3						2	1				1	
	Trim 4					1				1			
	Total	1				3	3	1		1		1	1



PH Autre

		2000	2015	2016	2017	2018	2019	2020	2021	2022	2023	2024	2025
Faux policiers	Trim 2			1		1							2
	Total			1		1							2
Terrorisme, extrémisme et radicalisme	Trim 2					1							
	Trim 3			1				1					
	Trim 4						1		1				
	Total			1		1	1	1	1				
Cyberharcèlement	Trim 1		7	3	3	2	8	6	5	2	2	1	7
	Trim 2		7	7	6	6	6	8	5	4	4	6	6
	Trim 3		8	2	4	4	8	6	4	3	1	3	
	Trim 4		6	4	4	3	2	1	6	5	4	3	
	Total		28	16	17	15	24	21	20	14	11	13	13
Fraude à l'identité	Trim 1		7	3	5	9	5	5	1	9	8	2	1
	Trim 2		3	4	3	4	2	8	2	4	4	2	4
	Trim 3		3	3	8	2	1	6	4	6	1	3	
	Trim 4		4	6	4	2	3	4	12	7	3	1	
	Total		17	16	20	17	11	23	19	26	16	8	5



Liedekerke

2024

FC Vol moyen de transport

	Jan	Fév	Mar	Avr	Mai	Juin	Juil	Août	Sep	Oct	Nov	Déc	Total
Vol de voiture		1		1					1		1		4
Vol de vélomoteur	1												1
Vol de vélo	1	6	2	2	5	5	5	4	1	8	8	1	48

FC Cambriolage

	Jan	Fév	Mar	Avr	Juin	Juil	Août	Oct	Nov	Déc	Total
Cambriolage dans habitation	5	1	2	2	1	2	2	3	7	6	31
Cambriolage ds entreprise ou commerce						1					1
Cambriolage dans bâtiment (total)	5	1	2	2	1	3	2	3	7	6	32

FC Vol autre

	Jan	Fév	Mar	Avr	Mai	Juin	Juil	Août	Sep	Oct	Nov	Déc	Total
Vol avec violence sans arme			1			2	1				2	1	7
Vol dans ou sur un véhicule		5	1	1	1		2	3	2	2	2	1	20
Vol d'armes et explosifs	1												1
Arrachage de sac à main						1						1	2
Vol à l'arraché						1					1	1	3
Vol à la tire			2		1	1	1						5
Vol à l'étalage	2	5		2	6		4	2		3	2	1	27
Vol par ruse					1						1		2
Vol de métaux	1												1



Criminalité ICT

	Jan	Fév	Mai	Juin	Juil	Août	Sep	Oct	Déc	Total
Fraude de cartes de paiements	1	1	3			5			2	12
Phishing	1	2	6		1	2	2	3	3	20
Ransomware				1		1				2

FC Autre

	Jan	Fév	Mar	Avr	Mai	Juil	Sep	Déc	Total
Violence contre les métiers d'intérêt général		1							1
Dégradation de voiture	1	1	1	4	4	2	1	1	15

PH Violence intrafamiliale (VIF)

	Jan	Fév	Mar	Avr	Mai	Juin	Juil	Août	Sep	Oct	Nov	Déc	Total
VIF: physique, dans le couple	2	3	4		2	1	2	1	1	4	3	10	33
VIF: physique, envers des descendants		2	1					1				1	5
VIF: physique, envers d'autres membres		1											1
VIF: psychique, dans le couple			1	1		1	1	3	2	1	2		12
VIF: psychique, envers des descendants			1					1					2
VIF: psychique, envers d'autres membres			1		1				1				3

PH Hormones et dopage

	Nov	Total
Dopage humain	1	1

PH Drogues

	Fév	Avr	Mai	Juin	Août	Nov	Total
Vente de cocaïne	1	1		1	2		5
Vente de drogues synthétiques		1		1	1		3
Production de cannabis (culture)			1			1	2



PH Violence dans l'espace public

	Jan	Fév	Mar	Avr	Mai	Juin	Juil	Août	Sep	Oct	Nov	Déc	Total
Violence physique (voie publique)	2	1		1	2	2	1		1	2		2	14
Violence physique (autre endroit public)												1	1
Violence physique (endroit accessible au public)	1	1	1		1		1	2	1		1		9
Violence sexuelle (transport public)			1	1									2
Violence sexuelle (voie publique)	1			1					1	1			4
Violence sexuelle (endroit accessible au public)				1							1		2
Violence psychique (voie publique)	1	2		4				3	1	2	4	1	18
Violence psychique (autre endroit public)								1					1
Violence psychique (endroit accessible au public)			2	1	1				1		1		6
Vol avec violence sans arme (transport public)			1									1	2
Vol avec violence sans arme (voie publique)						2					1		3
Vol avec violence sans arme (endr. acces. au pub.)							1						1

PH Autre

	Jan	Mar	Avr	Mai	Juin	Juil	Août	Sep	Oct	Nov	Total
Cyberharcèlement	1		2	2	2		2	1	2	1	13
Fraude à l'identité	1	1	1		1	1		2		1	8



2025

FC Vol moyen de transport

	Jan	Mai	Juin	Total
Vol de voiture	1		1	2
Vol de vélomoteur		1		1
Vol de vélo		1	3	4

FC Cambriolage

	Jan	Fév	Avr	Mai	Juin	Total
Cambriolage dans habitation	3	1	1	1	1	7
Cambriolage ds entreprise ou commerce		1		1		2
Cambriolage dans bâtiment (total)	3	2	1	2	1	9

FC Vol autre

	Jan	Fév	Mar	Avr	Mai	Juin	Total
Vol avec violence sans arme			1	3	2		6
Vol dans ou sur un véhicule	2		4	1	5	1	13
Vol à l'arraché				1		1	2
Vol à la tire				1			1
Vol à l'étalage	1	2	1	1		3	8
Vol par ruse						1	1
Vol de métaux						1	1
Vol sur les chantiers						1	1

Criminalité ICT

	Jan	Fév	Mar	Avr	Mai	Juin	Total
Fraude de cartes de paiements						3	3
Phishing	2	1	2	2	3	4	14



FC Autre

	Mar	Avr	Mai	Juin	Total
Violence contre les métiers d'intérêt général			2		2
Graffiti	1	2			3
Dégradation de voiture		2	3	1	6

PH Violence intrafamiliale (VIF)

	Jan	Fév	Mar	Avr	Mai	Juin	Total
VIF: physique, dans le couple		1		1	2	1	5
VIF: physique, envers des descendants	2	1					3
VIF: psychique, dans le couple	1		3	1	2		7

PH Hormones et dopage

	Avr	Total
Dopage humain	1	1

PH Drogues

	Jan	Fév	Juin	Total
Vente de cocaïne	1	1		2
Import-export de drogues synthétiques			1	1
Production de cannabis (culture)			1	1

PH Traite des êtres humains

	Jan	Avr	Total
TEH - exploitation sexuelle	1	1	2



PH Violence dans l'espace public

	Jan	Fév	Mar	Avr	Mai	Juin	Total
Violence physique (voie publique)		3	1	3	1	3	11
Violence physique (autre endroit public)					1		1
Violence sexuelle (transport public)						1	1
Violence sexuelle (voie publique)	1						1
Violence sexuelle (endroit accessible au public)			1				1
Violence psychique (voie publique)	1	2	2	5	4	1	15
Violence psychique (autre endroit public)					1		1
Violence psychique (endroit accessible au public)	1		1	2		1	5
Vol avec violence sans arme (transport public)				1			1
Vol avec violence sans arme (endr. acces. au pub.)				1			1

PH Autre

	Jan	Fév	Mar	Avr	Mai	Juin	Total
Faux policiers				1		1	2
Cyberharcèlement	1	2	4	2	2	2	13
Fraude à l'identité		1		2		2	5

STATISTIQUES POLICIERES DE CRIMINALITE

LIEU DE PERPETRATION: COMMUNE

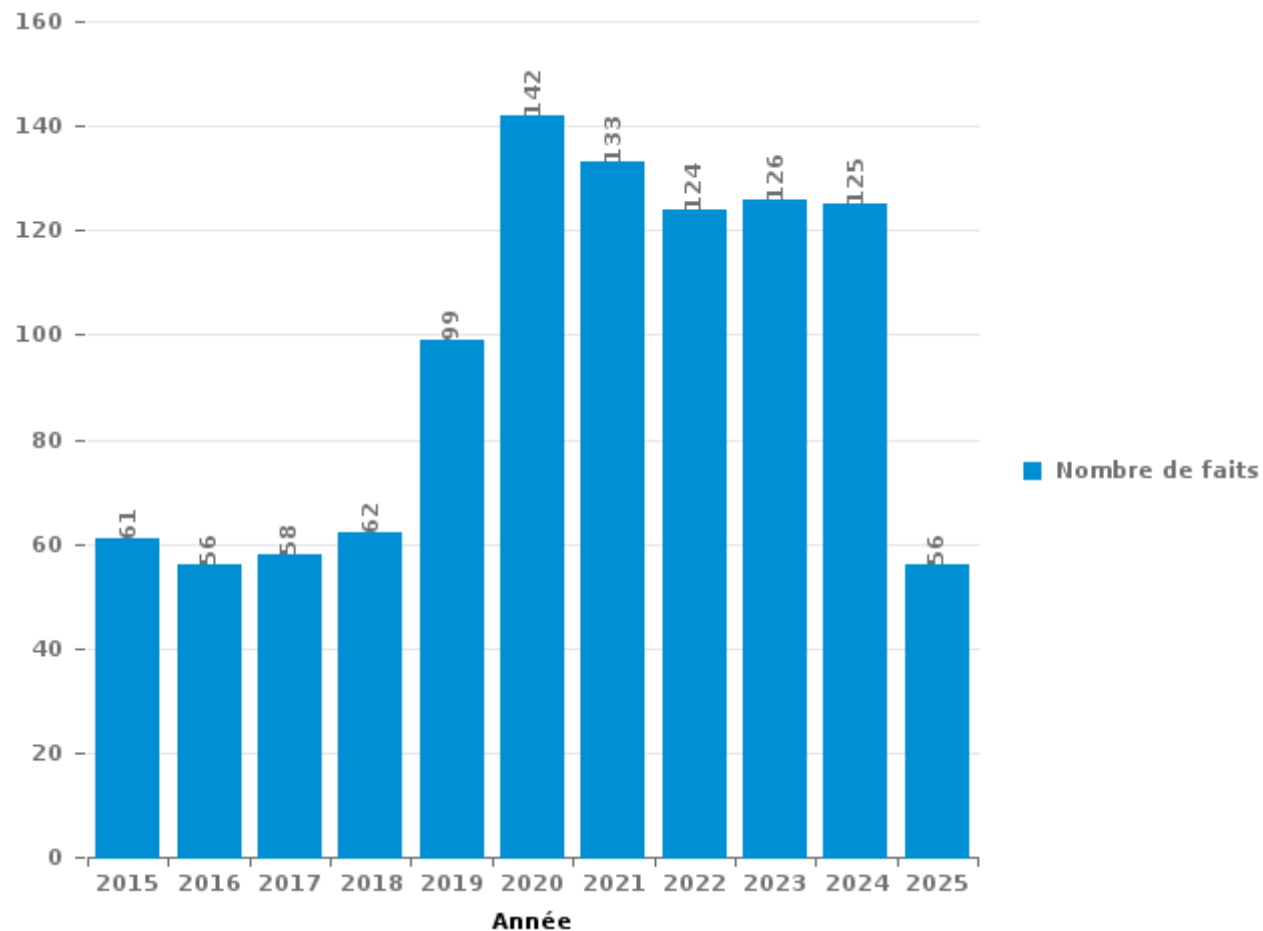
Liedekerke

PARTIE III : ICT



Liedekerke

Nombre total de délits avec un élément ICT/online, depuis 2015





Criminalité ICT/online au sens strict

Infractions (exhaustif)

	2015	2016	2017	2018	2019	2020	2021	2022	2023	2024	2025
Code pénal social: Infr. contre foi publique en droit pénal social: Faux en informatique						1	1	1	1		
Criminalité informatique: Faux en informatique:	2	5	4	1	15	38	30	32	51	33	13
Criminalité informatique: Fraude informatique:	12	16	16	20	43	63	58	66	68	62	24
Criminalité informatique: Hacking:	3		8	7	10	27	16	17	23	17	12
Criminalité informatique: Sabotage:						1		1	2	2	
Total:	17	21	28	28	68	130	105	117	145	114	49

Figures criminelles (à considérer spécifiquement – ne pas additionner avec d'autres éléments – risque de double comptage!)

	2015	2016	2017	2018	2019	2020	2021	2022	2023	2024	2025
Fraude de cartes de paiements	3	5	6	4	14	10	7	19	39	12	3
Phishing				3	13	25	27	31	33	20	14
Ransomware								1	2	2	
Shouldersurfing					1				1		



Criminalité ICT/online au sens large

Infractions (uniquement si code-fait existe)

	2015	2016	2017	2018	2019	2020	2021	2022	2023	2024	2025
Fraude: Escroquerie: Fraude par internet	16	20	20	19	22	52	44	36	31	29	9
Infr. contre autres valeurs morales et sentiments: Cyberlokkung (leurre de mineur par ICT):						1					
Infr. contre la Sécurité de l'Etat: Terrorisme: Diffuser un message qui incite au terrorisme					1						
Infr. contre les moeurs: Grooming (contact par ICT avec mineur < 16 ans):		1			1						
Infr. contre les moeurs: Voyeurisme: Diffusion enregistrement nudité ou intimité								2			
Total:	16	21	20	19	24	53	44	38	31	29	9

Figures criminelles (à considérer spécifiquement – ne pas additionner avec d'autres éléments – risque de double comptage!)

	2015	2016	2017	2018	2019	2020	2021	2022	2023	2024	2025
Cyberharcèlement	28	16	17	15	24	21	20	14	11	13	13

STATISTIQUES POLICIERES DE CRIMINALITE

LIEU DE PERPETRATION: COMMUNE

Liedekerke

PARTIE IV : DESTINATION LIEU



Liedekerke

Vol et extorsion

	2000	2015	2016	2017	2018	2019	2020	2021	2022	2023	2024	2025
Habitation: maison	32	24	48	44	62	25	32	24	74	54	40	12
Magasin	11	26	15	13	18	37	37	81	83	42	27	11
Voie publique	37	13	33	29	20	18	10	20	34	28	20	11
Emplacement de vélo	17	34	26	18	27	22	21	15	23	17	34	1
Station de bus / métro et gare de chemin de fer	20	29	18	27	30	17	15	26	30	19	17	4
Parking	32	21	17	5	9	9	6	5	7	8	1	1
Inconnue	13	17	3	9	6	8	10	8	17	10	10	2
Moyen de transport: voiture	1	18	7	8	19	3	8	10	7	5	3	4
Habitation: dépendances	1	6	3	3	3	8	14	9	11	5	4	4
Habitation: appartement	4	4	6	4	6	5	8	3	9	9	6	3
Habitation: non précisée	5	1	6	8	4	4	7	4	13	7	4	4
Institution d'enseignement	2	4	6	6	10	5	5	4	9	3	2	1
Habitation: allée	9	1	9	4	6	5	7	2	2	7	2	1
Horeca	9	6	3	7	2	8	2	1	5	4		1
Moyen de transport: camion	1	4	6	11	3	1	8	3	1	2	2	1
Entreprise	6	6	4	1	2	2	3	3	3	2		
Moyen de transport: train / tram / métro	2	5	3	1	1	2	2	3	3	6	3	
Infrastructure sportive	10	4	2	1		1		1	1	3	1	1
Terrain	2	1	2	4	2	3	1	2	6	1	1	
Habitation: garage	2		1		3	3	6		2	2	2	2
Autre		3	5	2	1		2	2	1		1	4
Moyen de transport: autre		2	1	5	2	2	2			3	4	
Culture et loisirs		3	3	4	3			1	2	1	2	
Station essence		2	1			1		2	2	4	2	1
Chantier		3	2	1		1	1		3	2		1
Service	1	1		2	2		4			1	2	
Service public	1	2	1	4	2			1	1			
Moyen de transport: autobus / autocar				1	2		1	2	1	2	1	
Stade	4		3		2				1			
Banque / institution financière	1		1	3	1	1						
Cimetière	2	1	1	1				1				
Maison de repos					1	1			1	1	2	
Aéroport		1	3									
Bâtiment administratif	1		1				1					
Edifice religieux / lieu du culte		1	1	1								
Arrêt de bus / tram		1	1									
Habitation: autre					2							
Maison de débauche			1									
Médecin / dentiste / pharmacien				1								
Total	226	244	243	228	251	192	213	233	352	248	193	70

FPF/DGR/DRI/BIPOL - Statistiques policières de criminalité (date de clôture: 31/10/2025)

Les données pour les années 2001 jusqu'à 2014 ne sont plus publiées mais restent disponibles sur demande auprès du service BIPOL.

Les données pour 2025 ne concernent que le 1er semestre.



Liedekerke

Dégradation de la propriété

	2000	2015	2016	2017	2018	2019	2020	2021	2022	2023	2024	2025
Voie publique	20	43	54	32	59	29	21	20	20	21	13	6
Habitation: résidence principale	15	15	16	16	16	18	28	19	20	13	6	2
Parking	2	11	20	10	10	6	11	5	7	5	4	1
Inconnue	3	11		4	3	2	4	6	6	3	2	
Habitation: non précisée	2	4	4	6	1	1	2	3	2	5	3	
Habitation: allée	2	4	4	2	5	4	3		1	1	1	1
Moyen de transport: voiture	1	3	1	6	5	2	1	1		5		2
Habitation: jardin	3	4	1	2		3		1	2			2
Terrain	3		3	1	1	1	4		1	1	1	1
Habitation: garage	1		1	3	2	2		1	1	1	2	
Bureau de police			1		2		3	3	1	1	2	
Station de bus / métro et gare de chemin de fer	2				3	2	3		2			
Institution d'enseignement		1		1		3	2	2			1	1
Habitation: dépendances	2	3			1		1	1				1
Horeca	2	1			3	1		1	1			
Autre		2	2		1		1	1				1
Entreprise	1		3		2		1	1				
Habitation: résidence secondaire		2		1				1		2	1	
Magasin		2			1				2	1		
Arrêt de bus / tram			1		1				1			1
Bâtiment administratif		2		2								
Culture et loisirs		1	1									2
Edifice religieux / lieu du culte	1	1				1	1					
Service public	2	1						1				
Chantier						1			2			
Cimetière			1					1				
Infrastructure sportive									1			1
Médecin / dentiste / pharmacien											2	
Station essence	1										1	
Aéroport					1							
Banque / institution financière										1		
Emplacement de vélo		1										
Moyen de transport: autre				1								
Stade	1											
Total	64	112	113	87	117	76	86	68	70	60	39	22

PPF/DGR/DRI/BIPOL - Statistiques policières de criminalité (date de clôture: 31/10/2025)
 Les données pour les années 2001 jusqu'à 2014 ne sont plus publiées mais restent disponibles sur demande auprès du service BIPOL.
 Les données pour 2025 ne concernent que le 1er semestre.



Liedekerke

Infractions contre l'intégrité physique

	2000	2015	2016	2017	2018	2019	2020	2021	2022	2023	2024	2025
Habitation	30	40	30	34	33	53	28	42	29	29	40	10
Voie publique	18	16	15	17	17	11	20	20	16	13	14	10
Horeca	9	4	1	3	4	1	5	2	5	1	3	
Institution d'enseignement	1	4	1	1	3	2	2			6	5	2
Inconnue	4	2	1	1	4	2		3	2	2	1	2
Station de bus / métro et gare de chemin de fer	1	2	3		2	1	2	1	1	1		
Moyen de transport: train / tram / métro		5	2					2	1	2		
Habitation: jardin	1			1	1	2	2	1	1			
Culture et loisirs	1		1		2	1	1	1			1	
Parking	1		1		1	1	3					
Autre		1				2		1	1	1		
Habitation: allée	2			1		1					1	1
Magasin		1		1	1			1		2		
Moyen de transport: autre				2					2	1	1	
Terrain	2							1	2	1		
Entreprise							3	1				
Maison de repos		1					1				2	
Bureau de police						1			1			1
Edifice religieux / lieu du culte					1	1						
Infrastructure sportive				1							1	
Service						1				1		
Service public								1			1	
Station essence		1									1	
Bâtiment administratif				1								
Médecin / dentiste / pharmacien							1					
Moyen de transport: autobus / autocar					1							
Total	70	77	55	63	70	80	68	77	61	60	71	26

STATISTIQUES POLICIERES DE CRIMINALITE

LIEU DE PERPETRATION: COMMUNE

Liedekerke

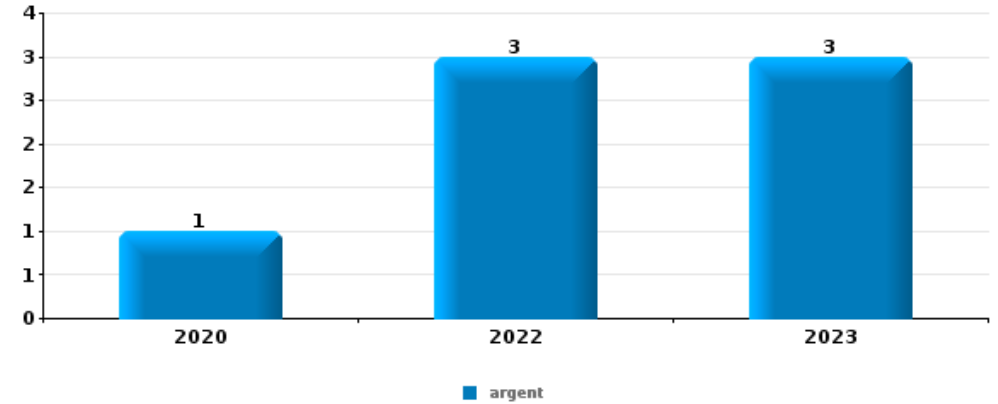
PARTIE V : OBJETS ET MOYENS DE TRANSPORT



Liedekerke

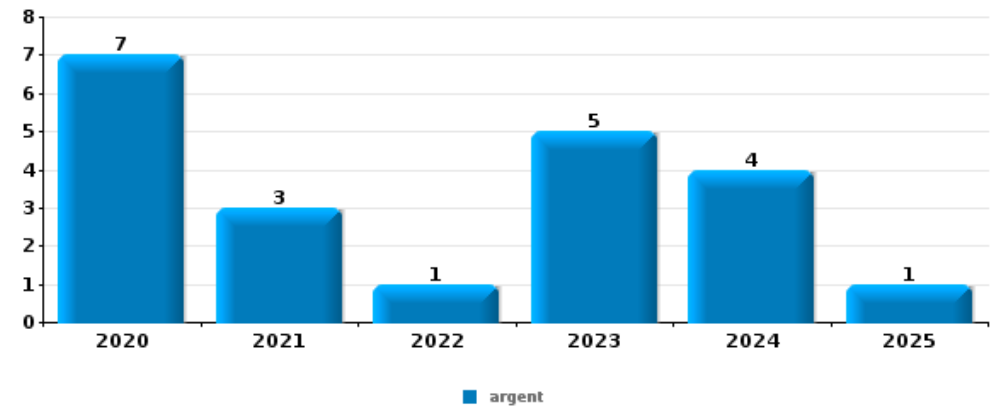
Vol à main armée

Top 5 Objets volés (sbd nombre de faits)		2020	2021	2022	2023	2024	2025
1	argent	1		3	3		
2	GSM et accessoires			4			
3	plaque d'immatriculation				1		
3	portefeuille			1			
3	sac à main			1			
3	tabac				1		
3	valise / sac			1			
3	vêtement			1			



Vol dans ou sur un véhicule

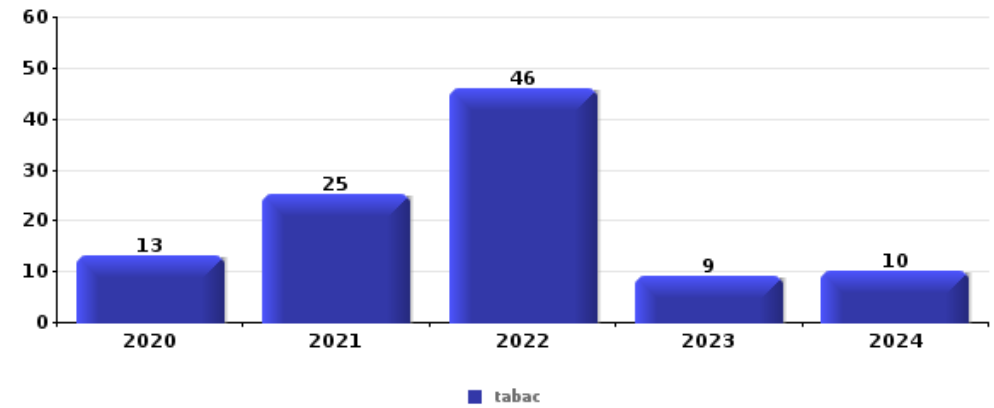
Top 5 Objets volés (sbd nombre de faits)		2020	2021	2022	2023	2024	2025
1	argent	7	3	1	5	4	1
2	permis de conduire	6	3	1	4	3	1
3	carte bancaire / carte de crédit	5	2	2	4	3	1
4	outillage	8		1	2	1	4
5	carte d'identité / passeport	5	2		4	3	1





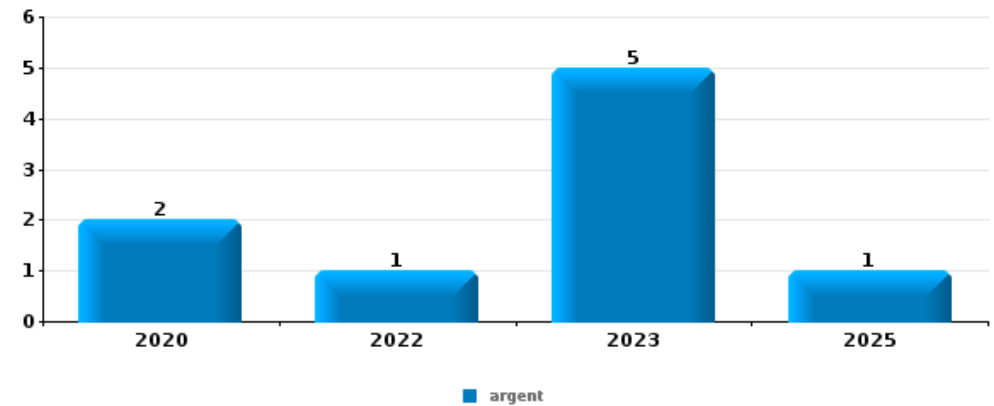
Vol à l'étalage

Top 5 Objets volés (sbd nombre de faits)		2020	2021	2022	2023	2024	2025
1	tabac	13	25	46	9	10	
2	alimentation	12	27	18	5	12	7
3	multimédia	5	7	6	8		1
4	ordinateur et accessoires	4	4	8	3		
5	bijouterie / montre		8	4	1		1



Cambrilage ds entreprise ou commerce

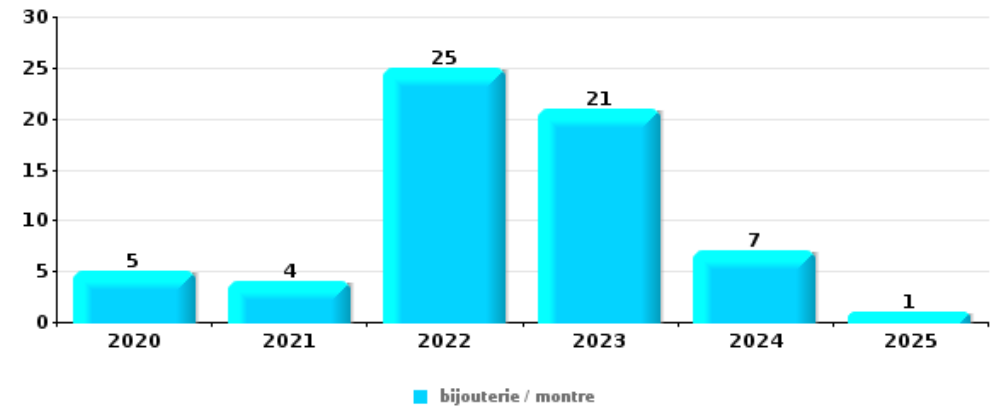
Top 5 Objets volés (sbd nombre de faits)		2020	2021	2022	2023	2024	2025
1	argent	2		1	5		1
2	multimédia	1			1		
2	ordinateur et accessoires				2		
2	tabac				1	1	
5	alimentation				1		
5	clé	1					
5	coffre-fort / coffret (argent) / caisse						1
5	GSM et accessoires			1			
5	métaux		1				
5	outillage	1					
5	plaque d'immatriculation				1		
5	sac à main				1		
5	vêtement				1		





Cambrassage dans habitation

Top 5 Objets volés (sbd nombre de faits)		2020	2021	2022	2023	2024	2025
1	bijouterie / montre	5	4	25	21	7	1
2	argent	6	5	13	16	6	1
3	vêtement	3	2	7	4	2	1
4	ordinateur et accessoires	2	2	4	1	3	
4	sac à main	1		4	4	3	



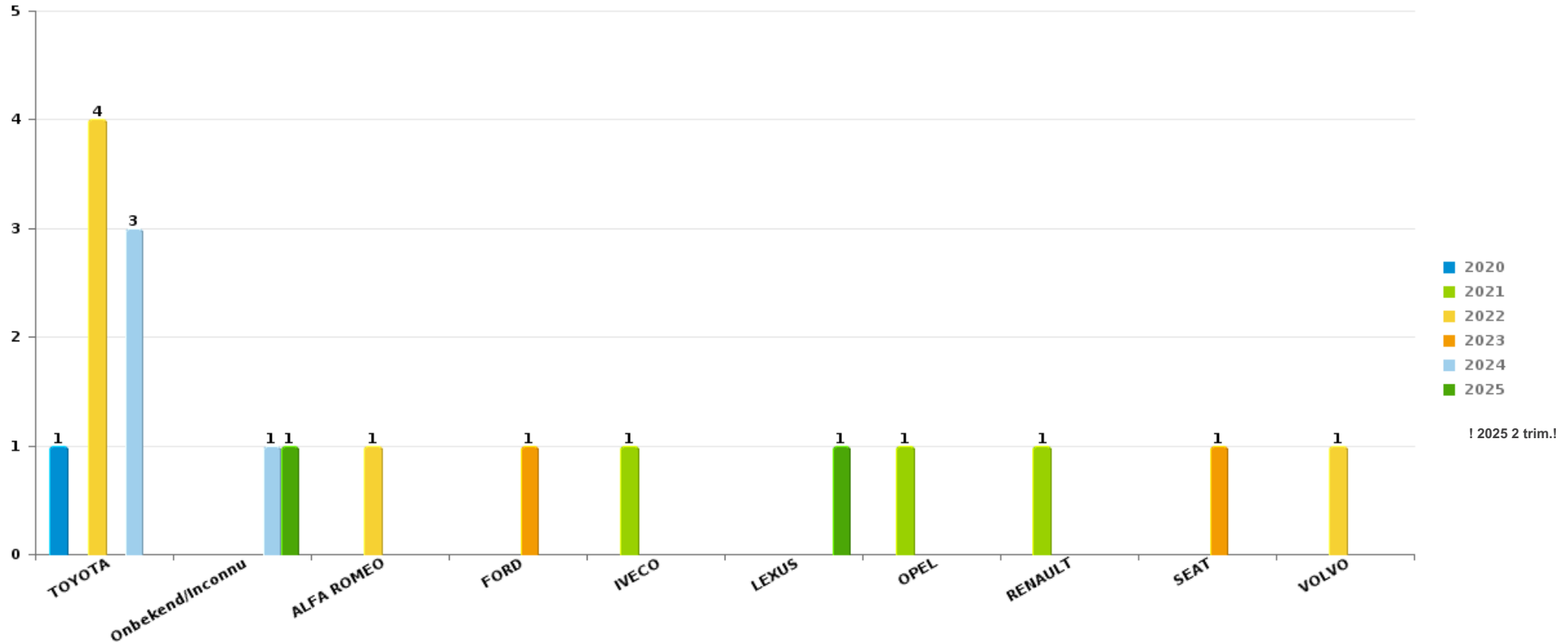
Remarque: en ce qui concerne les objets, aucun total n'est reproduit étant donné que plusieurs objets peuvent avoir été volés lors d'un même fait.



Liedekerke

Vol de voiture

Nombre de voitures volées par marque (Top 5)



STATISTIQUES POLICIERES DE CRIMINALITE

LIEU DE PERPETRATION: COMMUNE

Liedekerke

PARTIE VI : SUSPECTS



Partie 1: Niveau FAITS (comptage du nombre de faits pour lesquels un certain type de suspect est impliqué)

1.1. Nombre d'infractions selon le sexe des suspects identifiés (par catégorie principale)

Étant donné que, tant un suspect identifié masculin qu'un suspect identifié féminin peuvent être impliqués lors d'un même fait, il est possible que la somme des colonnes «Hommes» et «Femmes» soit supérieure à la valeur de la colonne «Total...» (voir également la note méthodologique)

Liedekerke

2025

Catégorie principale / Sexe	Nombre total de faits avec au moins 1 suspect	Hommes	%	Femmes	%
Drogues	28	26	92,9%	3	10,7%
Vol et extorsion	15	11	73,3%	4	26,7%
Ivresse et alcool	11	8	72,7%	3	27,3%
Registre de population	10	7	70,0%	4	40,0%
Législation sur les étrangers	8	7	87,5%	2	25,0%
Infr. contre autres valeurs morales et sentiments	7	7	100,0%	1	14,3%
Fraude	6	4	66,7%	1	16,7%
Infr. contre l'intégrité physique	6	4	66,7%	3	50,0%
Code pénal social	4	4	100,0%		
Infr. contre la sécurité publique	4	4	100,0%		
Armes et explosifs	2	2	100,0%		
Dégradation de la propriété	2	1	50,0%	1	50,0%
Infr. contre la foi publique	2	1	50,0%	1	50,0%
Infr. contre l'autorité publique	2			2	100,0%
Protection de la jeunesse	2			2	100,0%
Carte d'identité	1	1	100,0%		

CRIMINALITE ENREGISTREE: SUSPECTS



Catégorie principale / Sexe	Nombre total de faits avec au moins 1 suspect	Hommes	%	Femmes	%
Criminalité informatique	1	1	100,0%		
Environnement	1			1	100,0%
Protection de la personne	1	1	100,0%		
Total	113	89	78,8%	28	24,8%



1.2. Nombre d'infractions selon le sexe des suspects identifiés (par figure criminelle)

Étant donné que, tant un suspect identifié masculin qu'un suspect identifié féminin peuvent être impliqués lors d'un même fait, il est possible que la somme des colonnes «Hommes» et «Femmes» soit supérieure à la valeur de la colonne «Total...» (voir également la note méthodologique)

Liedekerke

2025

FC Vol moyen de transport

Figure criminelle / Sexe	Nombre total de faits avec au moins 1 suspect identifié	Hommes	%
Vol de vélo	1	1	100,0%
Total	PA	PA	PA

FC Cambriolage

Figure criminelle / Sexe	Nombre total de faits avec au moins 1 suspect identifié	Hommes	%
Cambriolage dans habitation	1	1	100,0%
Cambriolage dans bâtiment (total)	1	1	100,0%
Total	PA	PA	PA

CRIMINALITE ENREGISTREE: SUSPECTS



FC Vol autre

Figure criminelle / Sexe	Nombre total de faits avec au moins 1 suspect identifié	Hommes	%	Femmes	%
Vol avec violence sans arme	2	1	50,0%	1	50,0%
Vol dans ou sur un véhicule	2	2	100,0%		
Vol à l'arraché	2	2	100,0%		
Vol à l'étalage	5	4	80,0%	1	20,0%
Vol par ruse	1	1	100,0%		
Total	PA	PA	PA	PA	PA

FC Autre

Figure criminelle / Sexe	Nombre total de faits avec au moins 1 suspect identifié	Femmes	%
Violence contre les métiers d'intérêt général	2	2	100,0%
Total	PA	PA	PA

PH Violence intrafamiliale (VIF)

Figure criminelle / Sexe	Nombre total de faits avec au moins 1 suspect identifié	Hommes	%
VIF: psychique, dans le couple	2	2	100,0%
Total	PA	PA	PA

CRIMINALITE ENREGISTREE: SUSPECTS



PH Drogues

Figure criminelle / Sexe	Nombre total de faits avec au moins 1 suspect identifié	Hommes	%	Femmes	%
Vente de cocaïne	1			1	100,0%
Import-export de drogues synthétiques	1	1	100,0%		
Production de cannabis (culture)	1	1	100,0%		
Total	PA	PA	PA	PA	PA

PH Violence dans l'espace public

Figure criminelle / Sexe	Nombre total de faits avec au moins 1 suspect identifié	Hommes	%	Femmes	%
Violence physique (voie publique)	4	2	50,0%	2	50,0%
Violence physique (autre endroit public)	1			1	100,0%
Violence psychique (voie publique)	3	1	33,3%	2	66,7%
Vol avec violence sans arme (transport public)	1	1	100,0%		
Vol avec violence sans arme (endr. acces. au pub.)	1			1	100,0%
Total	PA	PA	PA	PA	PA

PH Autre

Figure criminelle / Sexe	Nombre total de faits avec au moins 1 suspect identifié	Hommes	%	Femmes	%
Cyberharcèlement	3	3	100,0%		
Fraude à l'identité	2	1	50,0%	1	50,0%
Total	PA	PA	PA	PA	PA



1.3. Nombre d'infractions selon l'âge des suspects identifiés (par catégorie principale)

Étant donné que, tant un suspect identifié mineur qu'un suspect identifié majeur peuvent être impliqués lors d'un même fait, il est possible que la somme des colonnes «Mineur» et «Majeur» soit supérieure à la valeur de la colonne «Total...» (voir également la note méthodologique)

Liedekerke

2025

Catégorie principale / Âge	Nombre total de faits avec au moins 1 suspect identifié	Mineur	%	Majeur	%
Drogues	28	1	3,6%	27	96,4%
Vol et extorsion	15	4	26,7%	11	73,3%
Ivresse et alcool	11			11	100,0%
Registre de population	10	1	10,0%	10	100,0%
Législation sur les étrangers	8	1	12,5%	8	100,0%
Infr. contre autres valeurs morales et sentiments	7			7	100,0%
Fraude	6			6	100,0%
Infr. contre l'intégrité physique	6			6	100,0%
Code pénal social	4			4	100,0%
Infr. contre la sécurité publique	4			4	100,0%
Armes et explosifs	2			2	100,0%
Dégradation de la propriété	2			2	100,0%
Infr. contre la foi publique	2			2	100,0%
Infr. contre l'autorité publique	2			2	100,0%
Protection de la jeunesse	2	1	50,0%	1	50,0%
Carte d'identité	1			1	100,0%
Criminalité informatique	1	1	100,0%		
Environnement	1			1	100,0%
Protection de la personne	1			1	100,0%
Total	113	9	8,0%	106	93,8%



1.4. Nombre d'infractions selon l'âge des suspects identifiés (par figure criminelle)

Étant donné que, tant un suspect identifié mineur qu'un suspect identifié majeur peuvent être impliqués lors d'un même fait, il est possible que la somme des colonnes «Mineur» et «Majeur» soit supérieure à la valeur de la colonne «Total...»
(voir également la note méthodologique)

Liedekerke

2025

FC Vol moyen de transport

Figure criminelle / Âge	Nombre total de faits avec au moins 1 suspect identifié	Majeur	%
Vol de vélo	1	1	100,0%
Total	PA	PA	PA

FC Cambriolage

Figure criminelle / Âge	Nombre total de faits avec au moins 1 suspect identifié	Mineur	%
Cambriolage dans habitation	1	1	100,0%
Cambriolage dans bâtiment (total)	1	1	100,0%
Total	PA	PA	PA

FC Vol autre

Figure criminelle / Âge	Nombre total de faits avec au moins 1 suspect identifié	Mineur	%	Majeur	%
Vol avec violence sans arme	2	1	50,0%	1	50,0%
Vol dans ou sur un véhicule	2	1	50,0%	1	50,0%
Vol à l'arraché	2	1	50,0%	1	50,0%
Vol à l'étalage	5	1	20,0%	4	80,0%
Vol par ruse	1			1	100,0%
Total	PA	PA	PA	PA	PA

CRIMINALITE ENREGISTREE: SUSPECTS



FC Autre

Figure criminelle / Âge	Nombre total de faits avec au moins 1 suspect identifié	Majeur	%
Violence contre les métiers d'intérêt général	2	2	100,0%
Total	PA	PA	PA

PH Violence intrafamiliale (VIF)

Figure criminelle / Âge	Nombre total de faits avec au moins 1 suspect identifié	Majeur	%
VIF: psychique, dans le couple	2	2	100,0%
Total	PA	PA	PA

PH Drogues

Figure criminelle / Âge	Nombre total de faits avec au moins 1 suspect identifié	Majeur	%
Vente de cocaïne	1	1	100,0%
Import-export de drogues synthétiques	1	1	100,0%
Production de cannabis (culture)	1	1	100,0%
Total	PA	PA	PA

PH Violence dans l'espace public

Figure criminelle / Âge	Nombre total de faits avec au moins 1 suspect identifié	Mineur	%	Majeur	%
Violence physique (voie publique)	4			4	100,0%
Violence physique (autre endroit public)	1			1	100,0%
Violence psychique (voie publique)	3			3	100,0%
Vol avec violence sans arme (transport public)	1	1	100,0%		
Vol avec violence sans arme (endr. acces. au pub.)	1			1	100,0%
Total	PA	PA	PA	PA	PA

PH Autre

Figure criminelle / Âge	Nombre total de faits avec au moins 1 suspect identifié	Majeur	%
Cyberharcèlement	3	3	100,0%
Fraude à l'identité	2	2	100,0%
Total	PA	PA	PA





Partie 2: Niveau SUSPECTS-FAIT (comptage du nombre de combinaisons suspect-fait)

2.1. Nombre de suspects-fait selon le sexe des suspects identifiés (TOP 5 des catégories principales)

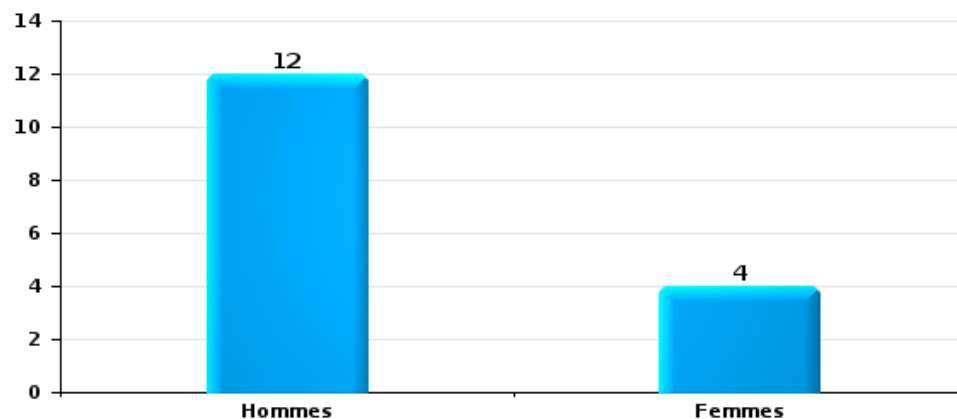
Lorsqu'un même suspect a commis plusieurs faits durant la période considérée, il est aussi comptabilisé plusieurs fois (voir également la note méthodologique)

Liedekerke

2025

Vol et extorsion

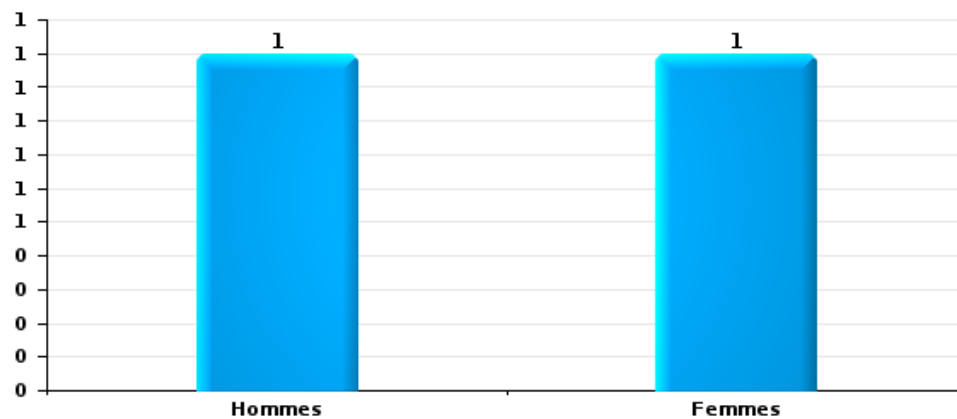
Nombre de suspects-fait selon le sexe





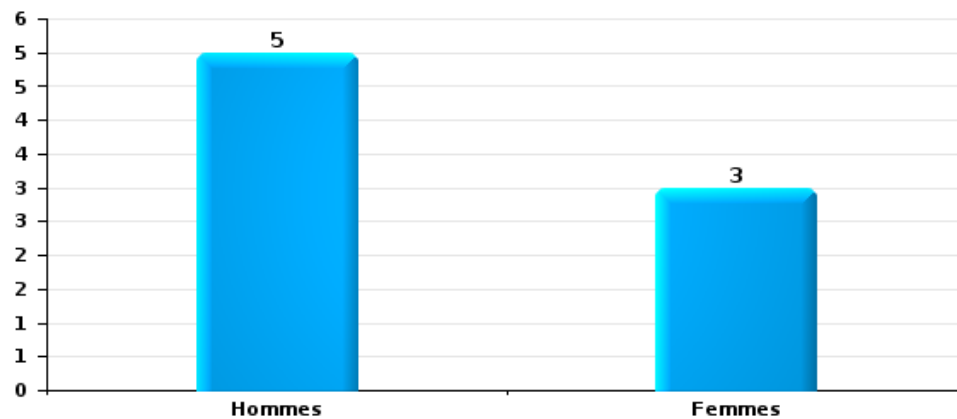
Dégradation de la propriété

Nombre de suspects-fait selon le sexe



Infr. contre l'intégrité physique

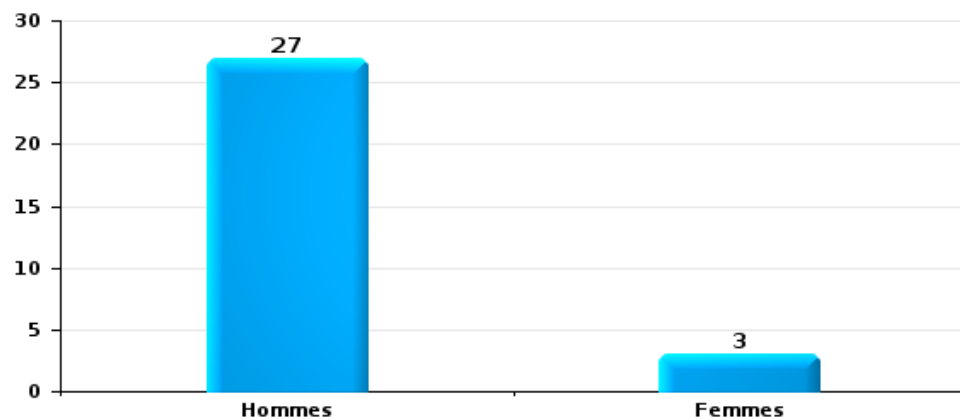
Nombre de suspects-fait selon le sexe





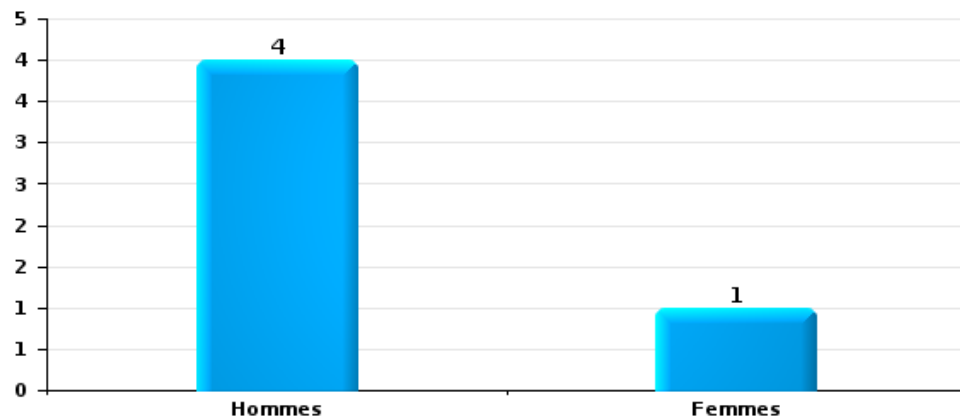
Drogues

Nombre de suspects-fait selon le sexe



Fraude

Nombre de suspects-fait selon le sexe





2.2. Nombre de suspects-fait selon le sexe des suspects identifiés (TOP 5 des figures criminelles)

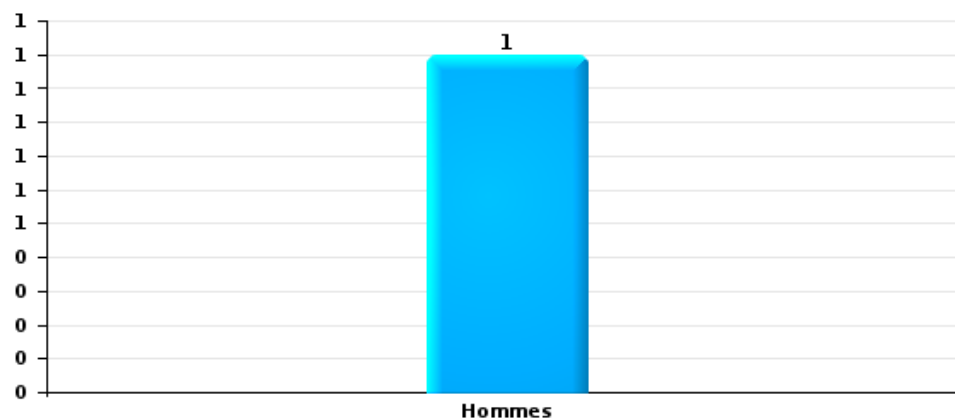
Lorsqu'un même suspect a commis plusieurs faits durant la période considérée, il est aussi comptabilisé plusieurs fois (voir également la note méthodologique)

Liedekerke

2025

Cambriolage dans bâtiment (total)

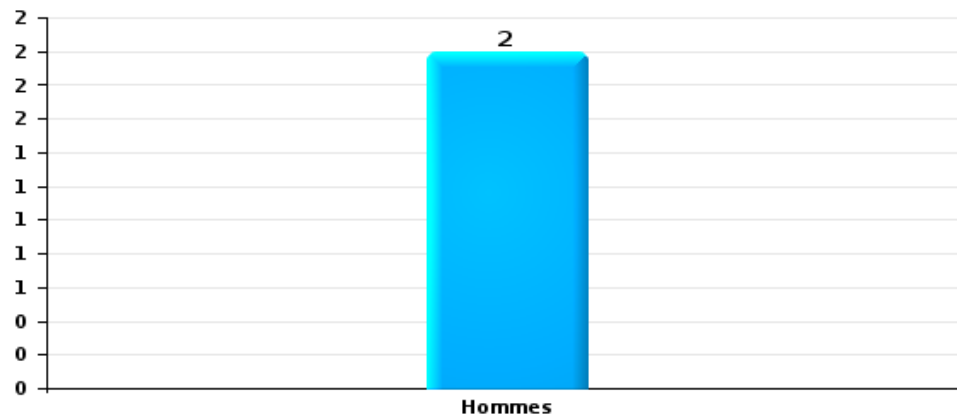
Nombre de suspects-fait selon le sexe





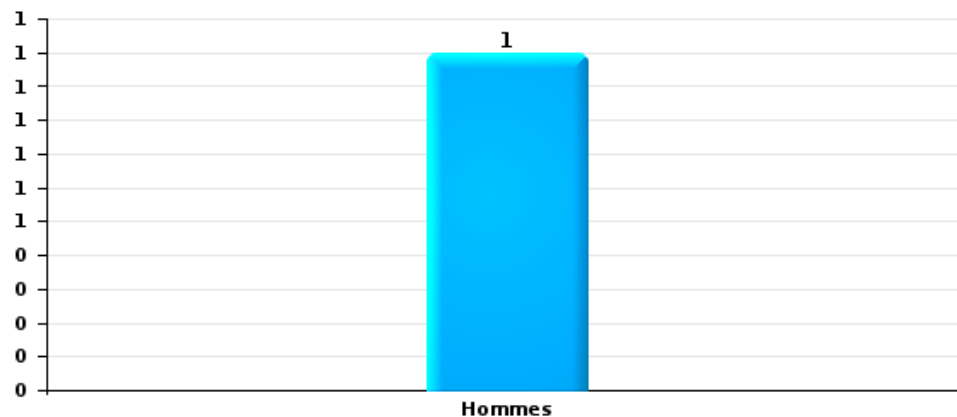
Vol dans ou sur un véhicule

Nombre de suspects-fait selon le sexe



Vol de vélo

Nombre de suspects-fait selon le sexe





2.3. Nombre de suspects-fait selon l'âge des suspects identifiés (TOP 5 des catégories principales)

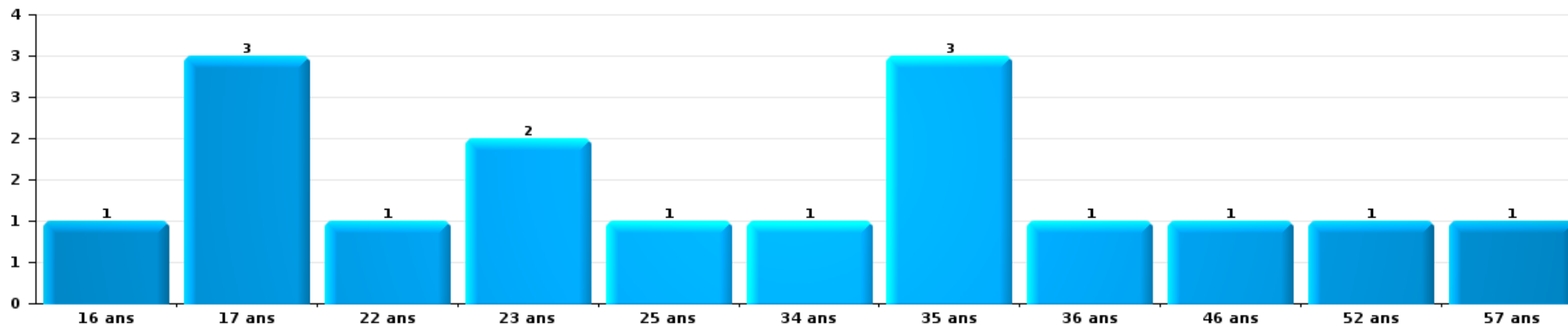
1) Lorsqu'un même suspect a commis plusieurs faits durant la période considérée, il est aussi comptabilisé plusieurs fois, qu'il ait le même âge ou non – 2) Les suspects au-dessous de 14 ans et à partir de 90 ans ne sont pas repris dans le tableau (voir également la note méthodologique)

Liedekerke

2025

Vol et extorsion

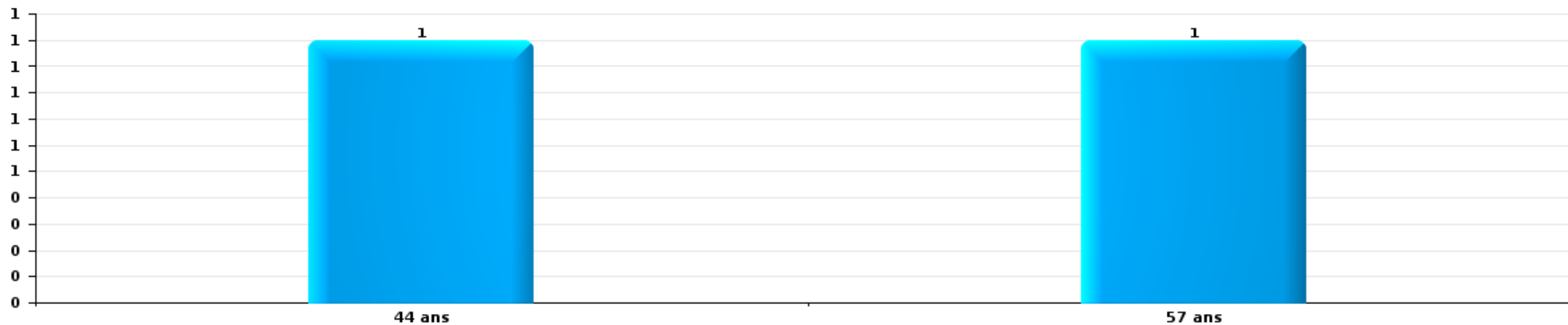
Nombre de suspects-fait par âge (chronologique)





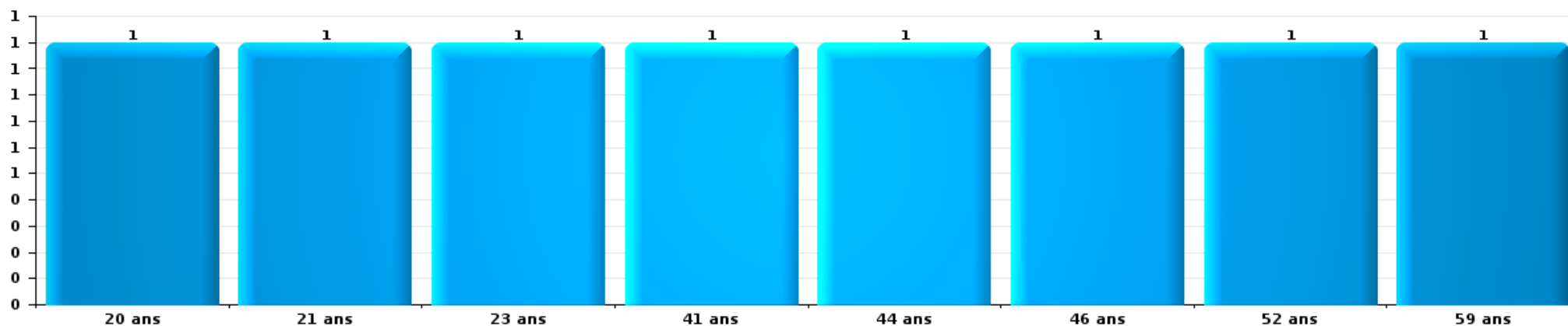
Dégradation de la propriété

Nombre de suspects-fait par âge (chronologique)



Infr. contre l'intégrité physique

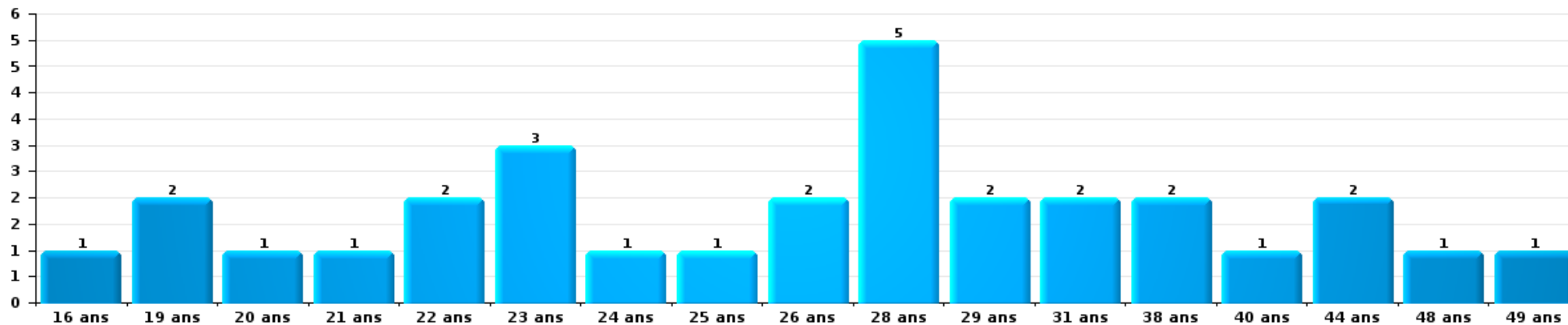
Nombre de suspects-fait par âge (chronologique)





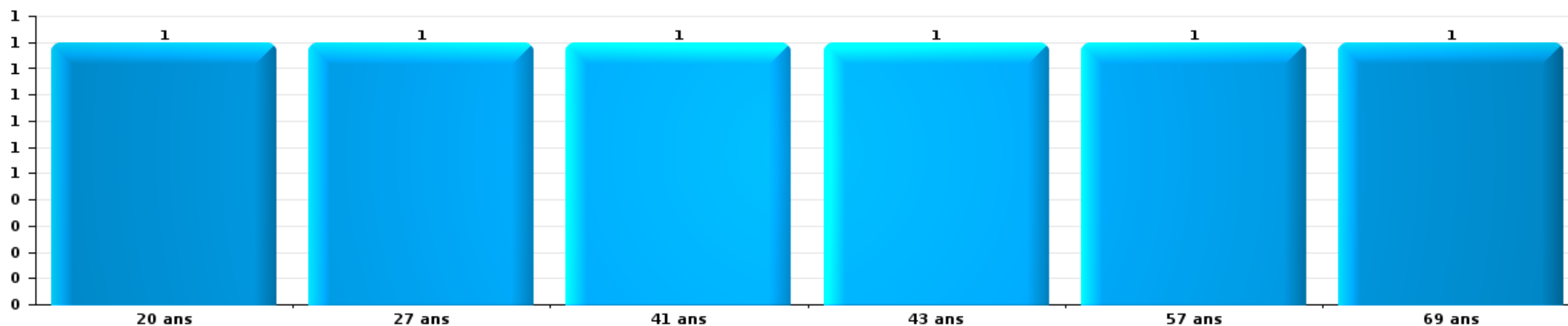
Drogues

Nombre de suspects-fait par âge (chronologique)



Fraude

Nombre de suspects-fait par âge (chronologique)





2.4. Nombre de suspects-fait selon l'âge des suspects identifiés (TOP 5 des figures criminelles)

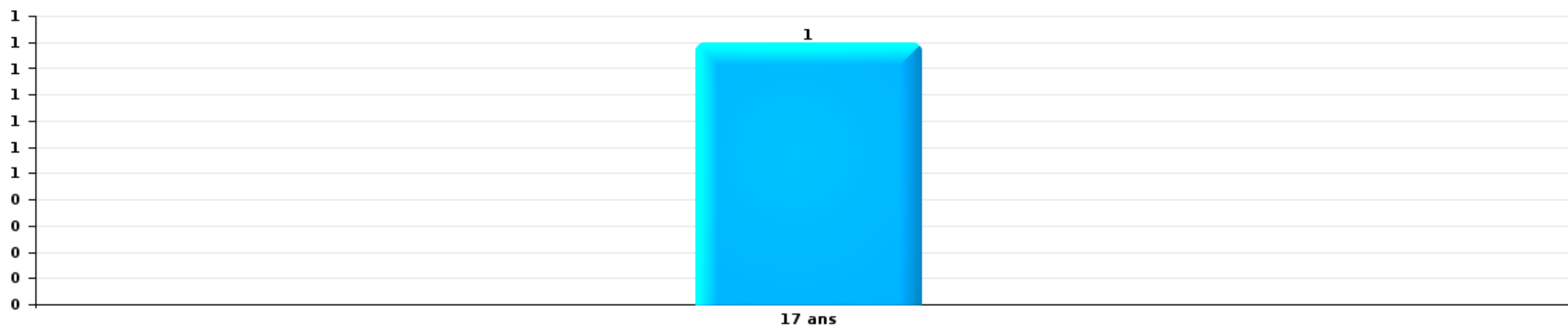
1) Lorsqu'un même suspect a commis plusieurs faits durant la période considérée, il est aussi comptabilisé plusieurs fois, qu'il ait le même âge ou non – 2) Les suspects au-dessous de 14 ans et à partir de 90 ans ne sont pas repris dans le tableau (voir également la note méthodologique)

Liedekerke

2025

Cambrilage dans bâtiment (total)

Nombre de suspects-fait par âge (chronologique)





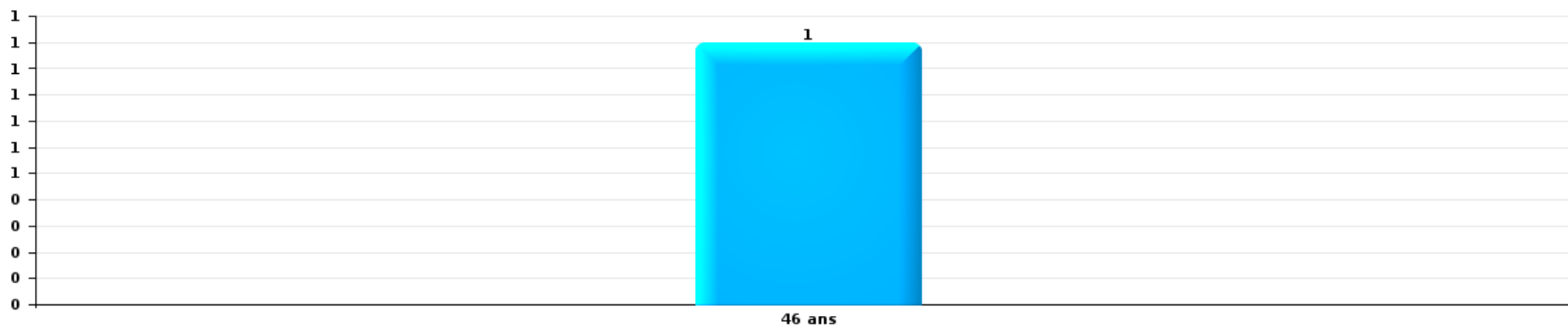
Vol dans ou sur un véhicule

Nombre de suspects-fait par âge (chronologique)



Vol de vélo

Nombre de suspects-fait par âge (chronologique)



STATISTIQUES POLICIERES DE CRIMINALITE

LIEU DE PERPETRATION: COMMUNE

Liedekerke

***ANNEXE I: DETAIL PAR CATEGORIE DE DELIT
CODE PENAL***



Liedekerke

Infraction Code pénal

Infr. contre l'intégrité physique

			2000	2015	2016	2017	2018	2019	2020	2021	2022	2023	2024	2025	
Assassinat	Autres	Acc.										1			
		Sous-total										1			
Meurtre	Infanticide (meurtre)	Acc.						1							
	Empoisonnement (meurtre)	Acc.										1			
	Meurtre pour faciliter le vol	Tent.						1							
	Autres	Acc.		1											
		Tent.	1	4	1		1			1			1		
		Sous-total	1	4	2		1		2	1		2			
Torture et maltraitance	Traitement inhumain	Acc.				1			1						
		Sous-total				1			1						
Coups et/ou blessures vol. en sphère familiale	Entre partenaires ou ex-partenaires	Acc.	7	18	15	25	22	30	17	24	21	16	32	5	
	Lors d'un différend familial en général	Acc.	12												
	Par les parents envers un mineur	Acc.	3	3	2	2	2	3	2	2		2	2	3	
	Envers les parents	Acc.	2	2	1	2		1	1		2	1			
	Envers d'autres ascendants directs ou collatéraux	Acc.	1	1		2	2	3	1		1				
	Sous-total	25	24	18	31	26	37	21	26	26	24	19	34	8	
Coups et/ou blessures vol. hors sphère familiale	Bagarres (=coups réciproques)	Acc.	6	16	6	11	10	13	11	13	7	10	9	5	
	Coups envers fonctionnaire de police	Acc.		1				1	1		1			1	
	Envers un mineur par une pers. ayant autorité	Acc.	1	1			1	1		2		3	2		
	Envers un mineur qualité de l'auteur inconnue	Acc.	2	3			2	1	1	2	2		5		
	Envers pers. vulnérable par pers. ayant autorité	Acc.		1											
	Envers un mineur par cohabitant sans rel. Autorité	Acc.												1	
	Coups envers personnel transport public	Acc.		4	5		1			1	2	1			
	Coups envers profession médicale	Acc.													1
	Coups envers personnel institut d'enseignement	Acc.						2	1	1			1	1	
Non spécifié	Acc.	21	20	20	17	26	23	22	22	27	23	22	19	6	
	Sous-total	30	46	31	28	40	41	36	46	35	37	36		14	
Abstention coupable		Acc.							1					1	
		Sous-total							1					1	



Infr. contre l'intégrité physique

			2000	2015	2016	2017	2018	2019	2020	2021	2022	2023	2024	2025
Autres infr. volontaires. c/ l'intégrité phys.	Privation de soins à enfant ou personne vulnérable	Acc.					1		1					
	Abandon d'enfant dans le besoin	Acc.		1			1							1
	Empoisonnement de denrées	Acc.											1	
	Entrave méchante à la circulation	Acc.				1		1						1
	Voies de faits et violences légères	Acc.	2	2	2	1			1	1	1			1
		Tent.	1											
	Sous-total		3	3	2	2	2	1	2	1	1		1	3
Infr. involontaires contre l'intégrité physique	Coups et/ou blessures involontaires	Acc.							2					
		Tent.	1											
	Administration involontaire substances nuisibles	Acc.								1				
	Abstention d'entretien enfant/personne vulnérable	Acc.	1											
	Morsure de chien	Acc.		2	1	1	1	1	3	2	1	1		
	Acc.	9												
	Sous-total		11	2	1	1	1	1	5	3	1	1		
	Total		70	77	55	63	70	80	68	77	61	60	71	26



Infr. contre la liberté individuelle

			2000	2015	2016	2017	2018	2019	2020	2021	2022	2023	2024	2025
Enlèvement de mineur ou personne vulnérable	Enlèvement parental	Acc.			1									
	Autre enlèvement	Tent.			1									
		Sous-total			2									
Détention par un particulier		Acc.				1		1		2	1		1	
		Tent.	1						1					
		Sous-total	1			1		1	1	2	1		1	
		Total	1		2	1		1	1	2	1		1	



Infr. contre les mœurs

			2000	2015	2016	2017	2018	2019	2020	2021	2022	2023	2024	2025
Viol n'ayant pas causé la mort	Victime < 10a	Acc.							1					
	Victime 10a - 14a	Acc.							1					
	Victime 14a - 16a	Acc.		1			1	1	1					
	Victime 16a - 18a	Acc.						1			1			
	Victime majeure	Acc. Tent.	1			2	3	1		1				
	Sous-total		1	1		3	4	3	3	1	1			
Viol n'ayant pas causé la mort (nvCPS)	Victime < 16a	Acc.									2	4	6	1
	Victime 16a - 18a	Acc.									1		1	2
	Victime majeure	Acc. Tent.									2	2	5	1
		Sous-total									5	7	12	4
Attentat à la pudeur ayant causé la mort	Victime majeure	Acc.				1								
	Sous-total					1								
Attentat à la pudeur avec violence / menace	Victime < 16a	Acc.				1	1							
	Victime majeure	Acc. Tent.		2	1		2	2	1	4	1			
		Sous-total		2	1	1	4	2	1	4	1			
Attentat à la pudeur sans violence / menace	Victime < 16a	Acc.		2	3	3	1	1	2	2				
	Victime âge inconnu	Acc.					1	1						
	Sous-total			2	3	3	2	2	2	2				
Atteinte intégrité sexuelle sans mort (nvCPS)	Victime < 16a	Acc.										4	4	1
	Victime 16a - 18a	Acc.										1		
	Victime majeure	Acc.										3	2	
	Sous-total										8	6	1	
Pornographie enfantine	Détention	Acc.		1							1			
	Distribution	Acc.		1		1	1	5	2	1				
	Sous-total			2		1	1	5	2	1	1			
Pornographie		Acc.	1				1							
	Sous-total		1				1							
Incitation à la débauche	Victime mineure	Acc.		2							1			
	Sous-total			2							1			
Exploitation de la débauche d'autrui	Victime mineure	Tent.	1											
	Sous-total		1											



Infr. contre les mœurs

			2000	2015	2016	2017	2018	2019	2020	2021	2022	2023	2024	2025
Outrage public aux bonnes mœurs	Actions (exhibitionnisme, etc.)	Acc.	2	1			6	2		2	1			
	Ecrits, images, objets	Acc.		1		1		2		1	1			
	Obscénités en public	Acc.		1										
	Exhibitionnisme (nvCPS)	Acc.											4	1
	Contenu pornographique extrême ou violent (nvCPS)	Acc.											1	
	Sous-total		2	3		1	6	4		3	2		5	1
Voyeurisme	Observation/enregistrement de nudité ou intimité	Acc.			1			1						
	Diffusion enregistrement nudité ou intimité	Acc.									2			
	Sous-total				1			1			2			
Voyeurisme direct (nvCPS)	Victime majeure	Acc.												2
	Sous-total													2
Voyeurisme via moyen technique ou autre (nvCPS)	Victime majeure	Acc.											2	
	Sous-total												2	
Diffusion de contenu à caractère sexuel (nvCPS)	Victime < 16a	Acc.										1	2	
	Sous-total											1	2	
Diffusion contenu sex. but méchant/lucrat. (nvCPS)	Victime < 16a	Acc.										1		1
	Victime majeure	Acc.										2		
	Sous-total											3		1
Grooming (contact par ICT avec mineur < 16 ans)		Acc.			1			1						
	Sous-total				1			1						
Grooming online - avec ICT (nvCPS)	Victime < 16a	Acc.											1	1
	Victime 16a - 18a	Acc.												1
	Sous-total												1	2
Exploitation sexuelle mineurs-prostitution (nvCPS)	Incitation à la débauche/prostit. (nvCPS)	Acc.												1
	Sous-total													1
Images d'abus sexuels de mineurs (nvCPS)	Production/diffusion images abus sexuels (nvCPS)	Acc.										2	7	
	Détention/acquisition images abus sexuels (nvCPS)	Acc.											1	
	Sous-total											2	8	
	Total		5	12	6	10	18	18	8	11	13	21	36	12



Infr. contre autres valeurs morales et sentiments

			2000	2015	2016	2017	2018	2019	2020	2021	2022	2023	2024	2025
Harcèlement	Acc.		6	40	22	23	37	23	31	43	30	34	25	25
	Tent.		1											
	Sous-total		7	40	22	23	37	23	31	43	30	34	25	25
Violation de sépulture	Acc.						2				1	1		
	Sous-total						2				1	1		
Violation du secret professionnel	Acc.			1			1	1	2					
	Sous-total			1			1	1	2					
Atteinte à l'honneur	Calomnie et diffamation	Acc.	4	3	3		8	3	3	5	4	2	2	4
	Déclaration calomnieuse	Acc.					2		2		1	2		
	Imputation calomnieuse	Acc.	2		1		1						1	
	Divulgateur méchant	Acc.				1								
	Injures (Délit)	Acc.		2	2	2			1	5	2	2		
Sous-total		6	5	6	3	11	3	6	10	7	6	3	4	
Vie privée	Violation de domicile par un particulier	Acc.	1	1	4	6	5	10	5	2	4	7	2	
	Violation du secret des lettres	Acc.		1			2				3		2	
	Sous-total		1	2	4	6	7	10	5	2	7	7	4	
Tapage nocturne	Acc.			5		1		2	1				6	4
	Sous-total			5		1		2	1				6	4
Abus faiblesses de personnes	Acc.										1		1	
	Sous-total										1		1	
Vie privée mœurs: publication identité victime	Acc.													1
	Sous-total													1
Cyberlokkking (leurre de mineur par ICT)	Acc.								1					
	Sous-total								1					
Occupation bien d'autrui (squatter)	Pénétrer / occuper / séjourner (bien non habité)	Acc.											1	
	Sous-total												1	
Total			14	53	32	33	58	39	46	55	46	48	40	34



Vol et extorsion

			2000	2015	2016	2017	2018	2019	2020	2021	2022	2023	2024	2025
Vol avec circ. aggr.	Avec violence	Acc.	3	1		2	1	1	4	2	4	4	1	
		Tent.					2				1			
	Sans violence	Acc.	48	31	58	43	60	20	49	36	51	53	30	12
		Tent.	20	18	26	35	32	20	24	12	45	26	18	9
	Sous-total		71	50	84	80	93	43	77	50	101	83	49	21
Vol sans circ. aggr.	Avec violence	Acc.		3	2	4	5	4	1		7	3	5	2
		Tent.	1	1		2	1	1			2			
	Sans violence, Vol à la tire	Acc.	3	9	8	6	6	11	5	8	3	11	5	1
		Tent.			1									
	Sans violence, Vol d'usage	Acc.	1		2	1	1	1	1			1		
	Sans violence, Vol domestique	Acc.	1	8		8	1	4	1	4	6	1	1	5
	Sans violence	Acc.	111	167	139	124	134	116	116	163	221	140	124	35
Tent.		3	4	6	3	7	6	7	4	5	5	7	2	
	Sous-total		120	192	158	148	155	143	131	179	244	161	142	45
Vol non spécifié	Acc.	29									1	2		
	Tent.	5												
	Sous-total		34								1	2		
Extorsion	Acc.	1		2	1		1	1	1	3	2		1	4
	Tent.						2	5	4	1	4	2	1	
	Sous-total		1	2	1		3	6	5	4	6	2	2	4
	Total		226	244	243	228	251	192	213	233	352	248	193	70



Fraude

		2000	2015	2016	2017	2018	2019	2020	2021	2022	2023	2024	2025
Blanchiment d'argent	Acc.		2			2	3	5	2	10	5	11	6
	Sous-total		2			2	3	5	2	10	5	11	6
Recel	Recel simple	Acc.	2	1	1	2	1	2		1			1
	Recel qualifié	Acc.											
	Sous-total	4	2	1	1	2	1	2		1			1
Grivèlerie	Carburant / lubrifiant	Acc.											
	Voiture de location	Acc. Tent.	1				1			1			
	Sous-total	1	1				1		1				
Détournement et destruction frauduleuse	Cel frauduleux	Acc.	14	4	8	5	3	9	5	6	5	8	5
		Tent.	1										
	D'argent, de papiers, etc.	Acc.						1	1		1		
		Acc.			1				1		3		
	D'objets saisis	Tent.					1						
	De biens mobiliers des époux	Acc.	1										
	D'héritage	Acc.								1			
Non spécifié	Acc.	11										1	
	Sous-total	27	4	8	6	3	10	6	8	6	12	5	6
Escroquerie	Fraude par internet	Acc.		11	13	15	14	17	44	33	34	30	28
		Tent.		5	7	5	5	5	8	11	2	1	1
	Escroquerie sans internet	Acc.		6	13	2	6	6	2	2	7	6	8
		Tent.		4	5	2		4	2	2	1		1
	Non spécifié	Acc.	2										
	Sous-total	2	26	38	24	25	32	56	48	44	37	38	16
Tromperie	Marchandises vendues / travail fourni	Acc.					1						
	Sous-total						1						
Abus de confiance et infr. apparentées	Abus de confiance	Acc.	9	6	9	6	8	4	9	6	9	4	5
	Abus des faiblesses	Acc.	1			1						1	
	Sous-total	10	6	9	7	8	4	9	6	9	5	5	1
Abus de biens sociaux	Par des sociétés	Acc.						1					
	Sous-total							1					
Insolvabilité frauduleuse		Acc.		1									
	Sous-total			1									
Chèques sans provision		Acc.	2										
		Tent.	1										
	Sous-total	3											
	Total	47	41	57	38	40	52	79	65	70	59	59	30



Dégradation de la propriété

			2000	2015	2016	2017	2018	2019	2020	2021	2022	2023	2024	2025
Incendie volontaire	Dans lieu habité (de jour)	Acc.										1	1	
	Dans lieu habité (de nuit)	Acc.				1								
	Dans lieu habité (moment indéterminé)	Tent.	1											
	Dans un autre lieu (de jour)	Tent.		1										
	Dans un autre lieu (de nuit)	Acc.				2		1	1					
	Dans un autre lieu (moment indéterminé)	Acc.	2		1	1	2			1		1	2	
		Tent.					1							
		Sous-total	3	1	1	4	3	1	2		1	3	1	1
Incendie involontaire		Acc.	3	2	1		1	1	2	1	4		1	
		Sous-total	3	2	1		1	1	2	1	4		1	
Destruction, dénaturation, dégradation	Avec circ. aggr.	Acc.	3											
	Destruction de biens agricoles	Acc.						1			1			
	Non spécifié	Acc.	7											
		Sous-total	10					1			1			
Vandalisme	Sur véhicules	Acc.	12	63	79	53	63	37	32	27	28	36	18	7
	Sur autres biens mobiliers	Acc.	21	6	3	1	5	9	7	7	7	4	4	4
	Graffitis	Acc.				12	16	1	3	1				3
	Autres détériorations sur biens immobiliers	Acc.	13	39	29	17	28	24	39	32	27	17	15	7
	Dégradation de clôture	Acc.	2	1			1	2	1		2			
		Sous-total	48	109	111	83	113	73	82	67	64	57	37	21
		Total	64	112	113	87	117	76	86	68	70	60	39	22



Infr. contre la Sécurité de l'Etat

			2000	2015	2016	2017	2018	2019	2020	2021	2022	2023	2024	2025
Terrorisme	Diffuser un message qui incite au terrorisme	Acc.						1						
		Sous-total						1						
		Total						1						



Infr. contre la sécurité publique

		2000	2015	2016	2017	2018	2019	2020	2021	2022	2023	2024	2025
Organisation criminelle	Acc.				1		1						
	Sous-total				1		1						
Association de malfaiteurs	Acc.	1	2		2	1	3	1	4	10	3	4	1
	Sous-total	1	2		2	1	3	1	4	10	3	4	1
Evasion de prisonniers	Non-respect surveillance électronique Acc.		1	1	1	2	1		1	1	1	1	
	Sous-total		1	1	1	2	1		1	1	1	1	
Menaces	Menace d'attentat Acc.						1	1		2			
	Verbales Tent.	37	18	16	15	11	15	10	8	14	9	10	5
	Ecrites Acc.	6	8	5	8	4	11	8	23	4	4	2	4
	Par gestes, emblèmes Tent.	9	8	8	3	7	11	9	3	10	7	5	4
	Alerte à la bombe Acc.	1											
	Non spécifié Acc.	2							1				
	Sous-total	56	34	29	26	22	38	28	35	30	20	17	13
Total		57	37	30	30	25	43	29	40	41	24	22	14



Infr. contre l'autorité publique

		2000	2015	2016	2017	2018	2019	2020	2021	2022	2023	2024	2025
Violence c/ personnes investies autorité publique	Acc.						2	1		1	1		
	Sous-total						2	1		1	1		
Rébellion	Rébellion armée	Acc.				1	1		2				
	Rébellion non armée	Acc.	5	6	6	3	7	10	5	6	2	2	1
	Non spécifié	Acc.											
			1										
	Sous-total	1	5	6	6	4	8	10	7	6	2	2	1
Outrages	Acc.		2	4	3		1	7		3	5	1	1
	Sous-total		2	4	3		1	7		3	5	1	1
	Total	1	7	10	9	4	11	18	7	10	8	3	2



Infr. contre la foi publique

			2000	2015	2016	2017	2018	2019	2020	2021	2022	2023	2024	2025
Faux en écritures	Faux en écritures	Acc.	5	5	6	13	6	5	9	6	15	4	3	2
	Usage de faux en écrit. et écrit. falsifiées	Acc.	1	1	5	5	4	4	5	7	5	3	5	
		Tent.												1
		Sous-total	6	6	11	18	10	9	14	13	20	7	9	2
Usurpation	De fonctions	Acc.									1	1		2
	De nom	Acc.		13	12	14	12	8	19	14	20	13	4	4
		Sous-total		13	12	14	12	8	19	14	21	14	4	6
Contrefaçon / falsification	Contrefaçon	Acc.		1	1			1	1	1			1	
	Falsification	Acc.		1				1						
		Sous-total		2	1			2	1	1			1	
Fausses monnaies	Emission	Acc.		1	3						2		1	
	Non spécifié	Acc.	2											
	Autres	Acc.	3											
		Sous-total	5	1	3						2		1	
Faux en justice	Fausses déclarations	Acc.				1		2						
		Sous-total				1		2						
		Total	11	22	27	33	22	21	34	28	43	21	15	8



Liedekerke

Infraction Code pénal

Infr. contre la famille

		2000	2015	2016	2017	2018	2019	2020	2021	2022	2023	2024	2025
Refus du droit aux relations personnelles	Acc.	18	20	33	24	34	3	11	2	25	16	8	5
	Sous-total	18	20	33	24	34	3	11	2	25	16	8	5
Non-acquittement pension alimentaire	Acc.	15	2	1	1	3	1		1				
	Sous-total	15	2	1	1	3	1		1				
	Total	33	22	34	25	37	4	11	3	25	16	8	5

Criminalité informatique

		2000	2015	2016	2017	2018	2019	2020	2021	2022	2023	2024	2025
Hacking	Acc.		2		8	6	10	27	16	16	21	15	12
	Tent.		1			1				1	2	2	
	Sous-total		3		8	7	10	27	16	17	23	17	12
Faux en informatique	Acc.		2	5	4	1	15	38	29	32	48	31	13
	Tent.								1		3	2	
	Sous-total		2	5	4	1	15	38	30	32	51	33	13
Fraude informatique	Acc.		9	16	16	20	40	58	54	60	65	58	24
	Tent.		3				3	5	4	6	3	4	
	Sous-total		12	16	16	20	43	63	58	66	68	62	24
Sabotage	Acc.									1	2	2	
	Tent.						1						
	Sous-total						1		1	2	2		
	Total		17	21	28	28	68	129	104	116	144	114	49

Exercice illégal de l'autorité publique

		2000	2015	2016	2017	2018	2019	2020	2021	2022	2023	2024	2025
Actes arbitraires	Acc.									1			
	Sous-total									1			
	Total									1			



Marchand de sommeil

		2000	2015	2016	2017	2018	2019	2020	2021	2022	2023	2024	2025
Sans circ. aggr.	Acc.									1			
	Sous-total									1			
	Total									1			

Traite des êtres humains

		2000	2015	2016	2017	2018	2019	2020	2021	2022	2023	2024	2025
Exploitation sexuelle	Acc.		1										1
	Sous-total		1										1
Exploitation économique	Acc.		1			1	1				1		
	Sous-total		1			1	1				1		
	Total		2			1	1				1		1

Contravention Code pénal

		2000	2015	2016	2017	2018	2019	2020	2021	2022	2023	2024	2025
Injures (Contravention)	Acc.	1											
	Tent.	1											
	Sous-total	2											
Destruction d'animaux (Contravention)	Acc.	1											
	Sous-total	1											
Divagation d'animaux	Acc.	1											
	Sous-total	1											
Autres contraventions CP	Acc.	8											
	Sous-total	8											
	Total	12											

STATISTIQUES POLICIERES DE CRIMINALITE

LIEU DE PERPETRATION: COMMUNE

Liedekerke

***ANNEXE II: DETAIL PAR CATEGORIE DE DELIT
LOIS SPECIALES***



Liedekerke

Infraction Lois spéciales

Drogues

			2000	2015	2016	2017	2018	2019	2020	2021	2022	2023	2024	2025
Détention		Acc.	11	9	23	23	30	29	36	33	35	52	37	23
		Sous-total	11	9	23	23	30	29	36	33	35	52	37	23
Usage	Usage en groupe	Acc.	9											
	Usage individuel	Acc.	16											
	Faciliter l'usage	Acc.							1	2				
	Incitation à l'usage	Acc.			1									
	Désordre, scandale ou danger dans un espace public	Acc.				1	1			1		1		
		Sous-total	25		1	1	1		1	3		1		
Importation et exportation		Acc.	3						1					2
		Sous-total	3						1					2
Fabrication		Acc.		2	1	1		1		2	1		2	1
		Sous-total		2	1	1		1		2	1		2	1
Commerce		Acc.	2	9	5	9	15	9	8	11	5	11	11	3
		Sous-total	2	9	5	9	15	9	8	11	5	11	11	3
Protoxyde d'azote (gaz hilarant)		Acc.												1
		Sous-total												1
Autres		Acc.		1							1			
		Sous-total		1							1			
		Total	41	21	30	34	46	39	46	49	42	64	50	30



Législation sur les étrangers

			2000	2015	2016	2017	2018	2019	2020	2021	2022	2023	2024	2025
Transmigration illégale	Mariages simulés/blancs sans récompense/contrainte	Acc.				1					1			
	Cohab. légale de complais. sans récompense/contr.	Acc.									1			
	Accès au territoire	Acc.			3	1			3	1		2	8	
	Séjour	Acc.		6	10	8	7	11	13	16	17	22	12	7
	Éloignement	Acc.	1											
	Pas de port de documents d'identité ou de voyage	Acc.		1					1	1	1			
	Inscription au registre des étrangers	Acc.		5	3	2	4	3	4	6	5	13	6	1
	Sous-total		1	12	16	11	12	14	21	24	25	37	26	8
Trafic d'êtres humains	Acc.				1									
	Sous-total				1									
Traite d'êtres humains	Acc.	1												
	Sous-total	1												
Aide au séjour illégal	Acc.				1									
	Sous-total				1									
	Total		2	12	17	12	12	14	21	24	25	37	26	8



Environnement

			2000	2015	2016	2017	2018	2019	2020	2021	2022	2023	2024	2025
Déchets	Déchets par professionnel	Acc.							1				1	
	Déchets par particulier	Acc.		3	5	4	6	12	11	5	4	4	7	2
	Déchets par personne indéterminée	Acc.	4											
	Déchets: permis/autorisation	Acc.									1			
		Sous-total	4	3	5	4	6	12	12	5	5	4	8	2
Autres que déchets	Urbanisme	Acc.	4	4	2	1	2		1	1		4	3	
		Tent.	4											
	Permis d'environnement	Acc.											1	
	Pollution de l'eau	Acc.	1	1					1					
	Autres nuisances en matière d'environnement	Acc.			1									
		Sous-total	9	5	3	1	2		2	1		4	4	
Biodiversité / Faune et flore	Bien-être animal	Acc.	5	1	2	2	7	3	3	5	7	4	2	1
	Protection de la nature	Acc.	2	3										
	Permis / autorisation animaux	Acc.				1					1			
	Destruction d'animaux	Acc.			1						1			
		Tent.			1			1						
		Sous-total	7	4	4	2	8	4	3	5	9	4	2	1
		Total	20	12	12	7	16	16	17	11	14	12	14	3



Armes et explosifs

			2000	2015	2016	2017	2018	2019	2020	2021	2022	2023	2024	2025
Détention illégale	Arme à feu	Acc.		1	2	3	1	14	1	2	1	1	2	
	Arme blanche ou non à feu	Acc.			3	8	6	5	7	5	3	6	4	1
	Munition	Acc.						2				1	1	
	Pièces/accessoires	Acc.							1	1				
	Non spécifié	Acc.	1											
	Sous-total		1	1	5	11	7	21	9	8	4	8	7	1
Port / transport illégal	Arme à feu	Acc.							1			1		
	Arme blanche ou non à feu	Acc.			2	3	2	4	2	2	8	8	4	1
	Non spécifié	Acc.	2											
	Sous-total		2	2	3	2	4	3	2	8	9	4	1	
Explosifs		Acc.				1					1			
		Sous-total				1					1			
Autre	Défaut signalement vol ou perte	Acc.						1						
	Non spécifié	Acc.	1							1				
		Tent.	1											
		Sous-total	2					1		1				
	Total		5	1	7	14	10	26	12	11	13	17	11	2



Protection de la personne

			2000	2015	2016	2017	2018	2019	2020	2021	2022	2023	2024	2025
Discrimination	Racisme et xénophobie	Acc.			1			1	3	3	1			
	Fondée sur son orientation sexuelle (homophobie)	Acc.								2				
	Fondée sur le sexe (sexisme)	Acc.				1				1				
	Fondée sur conviction religieuse ou philosophique	Acc.				1								
	Autre discrimination	Acc.								1				1
	Sous-total			1		2		1	3	7	1			1
Droits d'auteur		Acc.	1											
	Sous-total		1											
Protection de la vie privée		Acc.	2		1		1			1	1			
	Sous-total		2		1		1			1	1			
Caméras de surveillance		Acc.				1								
	Sous-total				1									
Droit à l'image		Acc.						1	1	1	1			1
	Sous-total							1	1	1	1			1
Protection des données personnelles		Acc.											1	
	Sous-total												1	
Autres		Acc.	1											
	Sous-total		1											
	Total		4	2	1	3	2	4	9	3			1	2



Liedekerke

Infraction Lois spéciales

Hormones et dopage

		2000	2015	2016	2017	2018	2019	2020	2021	2022	2023	2024	2025
Détention	Acc.				5	1				1		1	1
	Sous-total:				5	1				1		1	1
	Total:				5	1				1		1	1

Protection de la jeunesse

		2000	2015	2016	2017	2018	2019	2020	2021	2022	2023	2024	2025
Législation sur l'obligation scolaire	Acc.	3	1		1				1	1		1	
	Sous-total:	3	1		1				1	1		1	
Législation sur la protection de la jeunesse	Acc.	5	37	32	49	59	72	61	59	42	49	75	40
	Sous-total:	5	37	32	49	59	72	61	59	42	49	75	40
	Total:	8	38	32	50	59	72	61	60	43	49	76	40



Code pénal social

		2000	2015	2016	2017	2018	2019	2020	2021	2022	2023	2024	2025
Harcèlement au travail	Acc.		1	1						1			
	Sous-total:		1	1						1			
Temps de travail	Acc.										2		
	Sous-total:										2		
Travail illégal	Acc.							1	2		2	1	1
	Tent.	1											
	Sous-total:	1						1	2		2	1	1
Fraude sociale aux cotisations (travail au noir)	Acc.				1		3	3	2	8	2	6	2
	Sous-total:				1		3	3	2	8	2	6	2
Infr. contre foi publique en droit pénal social	Acc.				1	1	1	2	1	1	1		
	Sous-total:				1	1	1	2	1	1	1		
Escroquerie en droit pénal social	Acc.					4		1	1	1	1	1	
	Sous-total:					4		1	1	1	1	1	
Autres	Acc.											4	1
	Sous-total:											4	1
	Total:	1	1	2	5	4	7	6	11	8	12		4

Ivresse et alcool

		2000	2015	2016	2017	2018	2019	2020	2021	2022	2023	2024	2025
Ivresse publique	Acc.	3	3	7	11	12	9	14	18	11	16	20	12
	Sous-total:	3	3	7	11	12	9	14	18	11	16	20	12
Servir de l'alcool à une personne ivre	Acc.										1		
	Sous-total:										1		
	Total:	3	3	7	11	12	9	14	18	11	17	20	12



Registre de population

		2000	2015	2016	2017	2018	2019	2020	2021	2022	2023	2024	2025
	Acc.	20	17	27	42	41	23	21	29	16	24	35	12
	Sous-total:	20	17	27	42	41	23	21	29	16	24	35	12
	Total:	20	17	27	42	41	23	21	29	16	24	35	12

Carte d'identité

		2000	2015	2016	2017	2018	2019	2020	2021	2022	2023	2024	2025
Pas en possession	Acc.				1		1	3	2		1		1
	Sous-total:				1		1	3	2		1		1
Refus de présentation	Acc.		1					2					
	Sous-total:		1					2					
Endommagée	Acc.							1					
	Sous-total:							1					
Autres	Acc.				2					2	3		
	Sous-total:				2					2	3		
	Total:		1		1	2	1	6	2	2	4		1

Santé publique

		2000	2015	2016	2017	2018	2019	2020	2021	2022	2023	2024	2025
Interdiction de fumer	Acc.									1			
	Sous-total:									1			
Denrées alimentaires	Acc.										1		
	Sous-total:										1		
Refus ou négligence respect mesures	Acc.							214	92				
	Sous-total:							214	92				
Autres	Acc.							36	1				
	Sous-total:							36	1				
	Total:							250	93	1	1		



Travail

		2000	2015	2016	2017	2018	2019	2020	2021	2022	2023	2024	2025
Règlement général protection du travail	Acc.		1		1		1		1	2			
	Sous-total:		1		1		1		1	2			
Commerce ambulant	Acc.		1						1				
	Sous-total:		1						1				
Fraude sociale aux cotisations (travail au noir)	Acc.								2				
	Tent.	1											
	Sous-total:	1							2				
Autres	Acc.	1		1				1					
	Sous-total:	1		1				1					
	Total:	2	2	1	1		1	1	4	2			

Protection des revenus publics

		2000	2015	2016	2017	2018	2019	2020	2021	2022	2023	2024	2025
Taxe de circulation / TMC	Acc.				1								
	Sous-total:				1								
Fraude fiscale - impôts sur le revenu	Acc.									2			
	Sous-total:									2			
Non spécifié	Acc.		4	1	1	3	3	2				1	
	Sous-total:		4	1	1	3	3	2				1	
	Total:		4	1	2	3	3	2			2	1	

Législation économique

		2000	2015	2016	2017	2018	2019	2020	2021	2022	2023	2024	2025
Délit d'initié	Acc.										1		
	Sous-total:										1		
Autres	Acc.												1
	Sous-total:												1
	Total:										1		1



Pratiques commerciales

		2000	2015	2016	2017	2018	2019	2020	2021	2022	2023	2024	2025
Pratiques du marché et protection du consommateur	Acc.	2											
	Sous-total:	2											
Registre de commerce	Acc.		2							1			
	Sous-total:		2							1			
	Total:	2	2							1			

Autres lois spéciales

		2000	2015	2016	2017	2018	2019	2020	2021	2022	2023	2024	2025
Loteries et jeux de hasard	Acc.			1						1			
	Sous-total:			1						1			
Dégradation involontaire câbles télécommunication	Acc.		2							1			
	Sous-total:		2							1			
Infractions Loi police chemins de fer	Acc.			1		1		2			1	1	3
	Sous-total:			1		1		2			1	1	3
Infractions Loi sur la fonction de police	Acc.											1	
	Sous-total:											1	
Autres	Acc.	1					1	2					
	Sous-total:	1					1	2					
	Total:	1	2	2		1	1	4		2	1	2	3

STATISTIQUES POLICIERES DE CRIMINALITE

LIEU DE PERPETRATION: COMMUNE

Liedekerke

***ANNEXE III: DETAIL
FIGURES CRIMINELLES / PHENOMENES***



Liedekerke

FC Vol moyen de transport

		2000	2015	2016	2017	2018	2019	2020	2021	2022	2023	2024	2025
Vol de voiture	Acc.	9	4	6	3	3	2	1	3	5	2	4	2
	Tent.	1	1	1	1	2				3			
	Total	10	5	7	4	5	2	1	3	8	2	4	2
Vol de moto	Acc.			1	1		1						
	Total			1	1		1						
Carjacking	Tent.				1					1			
	Total				1					1			
Homejacking	Acc.				1								
	Total				1								
Vol dans les garages	Acc.	1		1									
	Total	1		1									
Vol de vélomoteur	Acc.	12	1	1	1	3	4	1	3	2	1	1	
	Tent.			1									1
	Total	12	1	2	1	3	4	1	3	2	1	1	1
Vol de vélo	Acc.	45	91	75	62	66	51	41	47	67	51	46	4
	Tent.	2	1	2	3	5	2	3	2	4	2	2	
	Total	47	92	77	65	71	53	44	49	71	53	48	4



FC Cambriolage

		2000	2015	2016	2017	2018	2019	2020	2021	2022	2023	2024	2025
Cambriolage dans habitation	Acc.	20	8	24	23	32	9	17	13	33	31	14	4
	Tent.	10	9	19	17	23	8	14	6	36	17	17	3
	Total	30	17	43	40	55	17	31	19	69	48	31	7
Cambriolage ds entreprise ou commerce	Acc.	4	7	5	6	2	4	6	2	2	8	1	1
	Tent.	5	2	2	6	2	8	3	3	2	4		1
	Total	9	9	7	12	4	12	9	5	4	12	1	2
Cambriolage ds service public ou bâtiment administ	Acc.			3	2	2	3	1	1				
	Tent.		3		2	2		1		3			
	Total		3	3	4	4	3	2	1	3			
Cambriolage dans bâtiment (total)	Acc.	24	15	31	31	36	16	24	16	35	39	15	5
	Tent.	15	14	21	25	27	16	18	9	41	21	17	4
	Total	39	29	52	56	63	32	42	25	76	60	32	9

FC Vol autre

		2000	2015	2016	2017	2018	2019	2020	2021	2022	2023	2024	2025
Vol à main armée	Acc.	1			2	1	2	1		4	3		
	Tent.						1						
	Total	1			2	1	3	1		4	3		
Vol avec violence sans arme	Acc.	4	7	2	4	6	6	6	4	10	4	7	6
	Tent.	2	1		2	3	6	4	1	7	1		
	Total	6	8	2	6	9	12	10	5	17	5	7	6
Vol dans ou sur un véhicule	Acc.	38	28	28	27	32	7	32	13	14	23	18	11
	Tent.	9	2	5	6	1	3	3	1		4	2	2
	Total	47	30	33	33	33	10	35	14	14	27	20	13
Vol d'armes et explosifs	Acc.		1	1	1	1			1		3	1	
	Tent.												
	Total		1	1	1	1			1		3	1	
Steaming	Acc.					1							
	Tent.												
	Total					1							



FC Vol autre

		2000	2015	2016	2017	2018	2019	2020	2021	2022	2023	2024	2025
Arrachage de sac à main	Acc.	2								1	1	2	
	Total	2								1	1	2	
Vol à l'arraché	Acc.	2	3			2		1	2	1	3	3	2
	Tent.				1	1	1	1					
	Total	2	3		1	3	1	2	2	1	3	3	2
Vol à la tire	Acc.	5	9	8	6	6	11	5	8	3	11	5	1
	Tent.			1									
	Total	5	9	9	6	6	11	5	8	3	11	5	1
Vol à l'étalage	Acc.	4	17	9	6	14	26	32	73	80	37	27	8
	Tent.		1					1		1			
	Total	4	18	9	6	14	26	33	73	81	37	27	8
Vol par ruse	Acc.		1	6		4	6	2	2	3	2	2	1
	Tent.				1	1	1	1					
	Total		1	6	1	5	7	3	2	3	2	2	1
Vol de métaux	Acc.	1					2	3	1	1		1	1
	Tent.							1					
	Total	1					2	4	1	1		1	1
Vol sur les chantiers	Acc.		3	2	1		1	1		3	2		1
	Total		3	2	1		1	1		3	2		1
Vol d'animaux	Acc.		5	1	1	2	2	2					
	Total		5	1	1	2	2	2					
Vol de cargaison	Acc.					1							
	Total					1							



Criminalité ICT

		2000	2015	2016	2017	2018	2019	2020	2021	2022	2023	2024	2025
Fraude de cartes de paiements	Acc.		3	5	6	4	14	10	6	18	38	12	3
	Tent.								1	1	1		
	Total		3	5	6	4	14	10	7	19	39	12	3
Phishing	Acc.					3	12	22	24	27	30	16	14
	Tent.						1	3	3	4	3	4	
	Total					3	13	25	27	31	33	20	14
Ransomware	Acc.									1	2	2	
	Tent.												
	Total									1	2	2	
Shouldersurfing	Acc.						1				1		
	Tent.												
	Total						1				1		

FC Autre

		2000	2015	2016	2017	2018	2019	2020	2021	2022	2023	2024	2025
Violence contre les métiers d'intérêt général	Acc.		5	5		1	4	3	2	4	3	1	2
	Tent.												
	Total		5	5		1	4	3	2	4	3	1	2
Viol collectif	Acc.						1	1	1				
	Tent.				1								
	Total				1		1	1	1				
Graffiti	Acc.		1		12	16	1	3	2				3
	Tent.												
	Total		1		12	16	1	3	2				3
Dégradation de voiture	Acc.	11	57	74	47	67	36	30	25	26	35	15	6
	Tent.												
	Total	11	57	74	47	67	36	30	25	26	35	15	6
Rixe au couteau	Acc.								1		1		
	Tent.												
	Total								1		1		



PH Violence intrafamiliale (VIF)

		2000	2015	2016	2017	2018	2019	2020	2021	2022	2023	2024	2025
VIF: physique, dans le couple	Acc.	7	20	17	25	22	31	17	25	21	16	33	5
	Tent.			1									
	Total	7	20	18	25	22	31	17	25	21	16	33	5
VIF: physique, envers des descendants	Acc.	3	3	3	3	3	3	3	2		3	5	3
	Tent.												
	Total	3	3	3	3	3	3	3	2		3	5	3
VIF: physique, envers d'autres membres	Acc.	15	4	3	4	2	4	3		3	3	1	
	Tent.			1									
	Total	15	4	4	4	2	4	3		3	3	1	
VIF: sexuelle, dans le couple	Acc.										1		
	Tent.												
	Total										1		
VIF: sexuelle, envers des descendants	Acc.							1					
	Tent.												
	Total							1					
VIF: psychique, dans le couple	Acc.	18	20	38	27	37	8	13	2	27	20	12	7
	Tent.												
	Total	18	20	38	27	37	8	13	2	27	20	12	7
VIF: psychique, envers des descendants	Acc.			4	5	4	2	3		1	2	2	
	Tent.												
	Total			4	5	4	2	3		1	2	2	
VIF: psychique, envers d'autres membres	Acc.		1			2		2			1	3	
	Tent.												
	Total		1			2		2			1	3	
VIF: économique, dans le couple	Acc.		2				1		1	1	1		
	Tent.												
	Total		2				1		1	1	1		
VIF: économique, envers des descendants	Acc.			1									
	Tent.												
	Total			1									
VIF: économique, envers d'autres membres	Acc.	22	2	1	1	3	1		1		1		
	Tent.												
	Total	22	2	1	1	3	1		1		1		



PH Hormones et dopage

		2000	2015	2016	2017	2018	2019	2020	2021	2022	2023	2024	2025
Dopage humain	Acc.				5	1				1		1	1
	Total				5	1				1		1	1

PH Drogues

		2000	2015	2016	2017	2018	2019	2020	2021	2022	2023	2024	2025
Vente de cocaïne	Acc.				3	1	4	2	3	4	4	5	2
	Total				3	1	4	2	3	4	4	5	2
Import-export de drogues synthétiques	Acc.												1
	Total												1
Vente de drogues synthétiques	Acc.		2		3	2	2	1	3		3	3	
	Total		2		3	2	2	1	3		3	3	
Production de cannabis (culture)	Acc.		2		1		1		2	1		2	1
	Total		2		1		1		2	1		2	1
Vente-traffic d'héroïne	Acc.		2	2		1	1				1		
	Total		2	2		1	1				1		

PH Traite des êtres humains

		2000	2015	2016	2017	2018	2019	2020	2021	2022	2023	2024	2025
TEH - exploitation économique	Acc.		1			1	1				1		
	Total		1			1	1				1		
TEH - exploitation sexuelle	Acc.		1										2
	Tent.												
	Total	1	1										2

PH Violence dans l'espace public

		2000	2015	2016	2017	2018	2019	2020	2021	2022	2023	2024	2025
Violence physique (transport public)	Acc.	1	5	5		2	1	3	4	3	4		
	Tent.					1							
	Total	1	5	5		3	1	3	4	3	4		



PH Violence dans l'espace public

		2000	2015	2016	2017	2018	2019	2020	2021	2022	2023	2024	2025
Violence physique (voie publique)	Acc.	15	17	15	19	16	15	17	22	16	12	14	11
	Tent.	1	1	1							1		
	Total	16	18	16	19	16	15	17	22	16	13	14	11
Violence physique (autre endroit public)	Acc.		1	2	2	1	3	5	1	4		1	1
	Tent.												
	Total		1	2	2	1	3	5	1	4		1	1
Violence physique (endroit accessible au public)	Acc.	10	8	3	6	8	6	15	5	6	3	9	
	Tent.												
	Total	10	8	3	6	8	6	15	5	6	3	9	
Violence sexuelle (transport public)	Acc.	2	1		1	1			1	1	1	2	1
	Tent.												
	Total	2	1		1	1			1	1	1	2	1
Violence sexuelle (voie publique)	Acc.		2		1	6	4			1	1	4	1
	Tent.				1	1					1		
	Total		2		2	7	4			1	2	4	1
Violence sexuelle (autre endroit public)	Acc.					1	1						
	Tent.												
	Total					1	1						
Violence sexuelle (endroit accessible au public)	Acc.				1			1	3		1	2	1
	Tent.												
	Total				1			1	3		1	2	1
Violence psychique (transport public)	Acc.		1		4	1		4	1	4	2		
	Tent.												
	Total		1		4	1		4	1	4	2		
Violence psychique (voie publique)	Acc.	16	17	18	9	15	9	18	22	24	22	18	15
	Tent.	1											
	Total	17	17	18	9	15	9	18	22	24	22	18	15
Violence psychique (autre endroit public)	Acc.		2	4	2		2	7	1	4		1	1
	Tent.												
	Total		2	4	2		2	7	1	4		1	1
Violence psychique (endroit accessible au public)	Acc.	3	3	11	5	9	5	9	7	8	2	6	5
	Tent.												
	Total	3	3	11	5	9	5	9	7	8	2	6	5
Vol à main armée (transport public)	Acc.	1								1			
	Tent.												
	Total	1								1			



PH Violence dans l'espace public

		2000	2015	2016	2017	2018	2019	2020	2021	2022	2023	2024	2025
Vol à main armée (voie publique)	Acc.									2			
	Total									2			
Vol à main armée (autre endroit public)	Acc.						1						
	Total						1						
Vol à main armée (endroit accessible au public)	Acc.				1			1		1	3		
	Total				1			1		1	3		
Vol avec violence sans arme (transport public)	Acc.		1	1				1		3	1	2	1
	Tent.		1										
	Total		2	1				1		3	1	2	1
Vol avec violence sans arme (voie publique)	Acc.	3	2		3	2	2	2	2	3	3	3	
	Tent.	1			2	1	1			1			
	Total	4	2		5	3	3	2	2	4	3	3	
Vol avec violence sans arme (autre endroit public)	Acc.		1			1			1				
	Total		1			1			1				
Vol avec violence sans arme (endr. acces. au pub.)	Acc.					3	2			1		1	1
	Tent.	1					1	1					
	Total	1				3	3	1		1		1	1



PH Autre

		2000	2015	2016	2017	2018	2019	2020	2021	2022	2023	2024	2025
Faux policiers	Acc.			1		1							1
	Tent.												1
	Total			1		1							2
Terrorisme, extrémisme et radicalisme	Acc.			1		1	1	1	1				
	Total			1		1	1	1	1				
Cyberharcèlement	Acc.		28	16	17	15	24	21	20	14	11	13	13
	Total		28	16	17	15	24	21	20	14	11	13	13
Fraude à l'identité	Acc.		16	16	19	16	10	23	19	26	16	7	5
	Tent.		1		1	1	1					1	
	Total		17	16	20	17	11	23	19	26	16	8	5

STATISTIQUES POLICIERES DE CRIMINALITE

LIEU DE PERPETRATION: COMMUNE

Liedekerke

***ANNEXE IV: FAITS ENREGISTRES
NON CRIMINELS***



Liedekerke

Faits non criminels

Maladies / Décès / Disparition

	2000	2015	2016	2017	2018	2019	2020	2021	2022	2023	2024	2025
Suicide	6	3	3		2	1	1	1	2			2
Personne malade	5	5	3	4	2	8	9	7	3	1	3	1
Décès suspect		2	1	2	1	5	2	2	3	1	4	1
Décès naturel											1	1
Disparition (personne disparue)	8		3	4	3	4	2	4	3	4	8	4
Accident (sauf roulage)	1	2	2	2	1			1				
Total	20	12	12	12	9	18	14	15	11	6	16	9

Appels

	2000	2015	2016	2017	2018	2019	2020	2021	2022	2023	2024	2025
Appels	3			2	2	2	2	5	7	4	1	1
Total	3			2	2	2	2	5	7	4	1	1

Problèmes sociaux

	2000	2015	2016	2017	2018	2019	2020	2021	2022	2023	2024	2025
Différends familiaux	25	3	1	2			1	1	3	1	1	
Différend (pas de coups)	7			1	2		1					
Affaire civile	6	1										
Protection de la jeunesse	4		10	4		10	7	6	3	2	6	6
Autres	17	3	1	2	2	1	1					
Total	59	7	12	9	4	11	10	7	6	3	7	6

Catastrophes

	2000	2015	2016	2017	2018	2019	2020	2021	2022	2023	2024	2025
Fuite de gaz	1											
Dégâts tempête	3					1						
Dégâts eau	1											
Total	5					1						



Ordre public

	2000	2015	2016	2017	2018	2019	2020	2021	2022	2023	2024	2025
Troubles					1	2	3	3		2		
Autres	1		1				1	2	1	1		
Total	1		1		1	2	4	5	1	3		

Agissements suspects

	2000	2015	2016	2017	2018	2019	2020	2021	2022	2023	2024	2025
	9		1									
Total	9		1									

Objets trouvés

	2000	2015	2016	2017	2018	2019	2020	2021	2022	2023	2024	2025
	1	2	1					1				
Total	1	2	1					1				

Objets perdus

	2000	2015	2016	2017	2018	2019	2020	2021	2022	2023	2024	2025
	55	241	192	236	234	262	212	175	216	194	274	128
Total	55	241	192	236	234	262	212	175	216	194	274	128

Autres non-infractions

	2000	2015	2016	2017	2018	2019	2020	2021	2022	2023	2024	2025
Ordonnance de capture			1	1		2	1					
Non-respect des conditions		1		2	1	1	2		3	1		1
Procès-verbal d'information	17	1	2	1		1	1	1	4		4	1
Notification		31	49	38	62	64	34	50	25	15	17	5
Dégradation involontaire câbles (non-télécom)		1										
Demande signalement surveillance électronique								1	5	12	10	
Fonction de contrôle armes								2	3	2	10	4
Autres non infractions	5											
Total	22	34	52	42	63	68	38	54	40	30	41	11

