

STATISTIQUES POLICIERES DE CRIMINALITE

LIEU DE PERPETRATION: COMMUNE

Leuven

2000 - 1er Semestre 2025

Police fédérale - DGRIDRIIBIPOL

STATISTIQUES POLICIERES DE CRIMINALITE

LIEU DE PERPETRATION: COMMUNE

Leuven

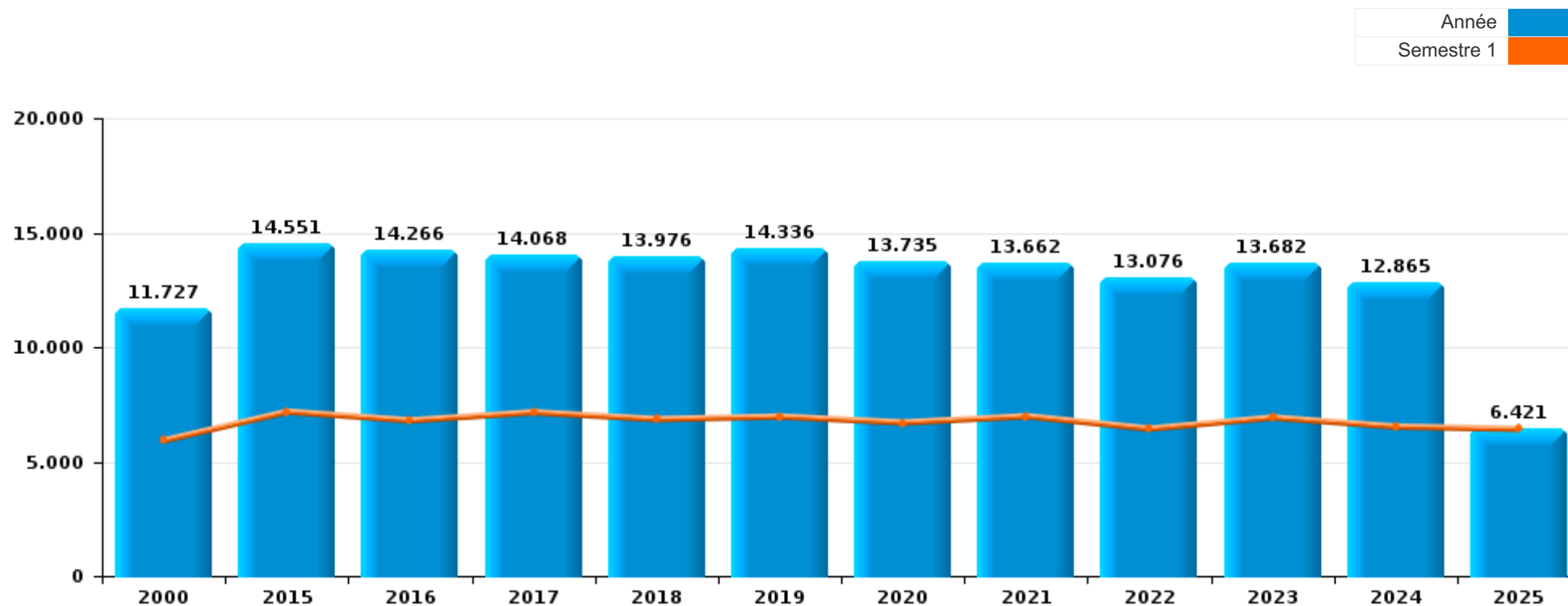
PARTIE I : INFRACTIONS JUDICIAIRES

CRIMINALITE ENREGISTREE COMMISE AU NIVEAU DE LA COMMUNE



Leuven

	2000	2015	2016	2017	2018	2019	2020	2021	2022	2023	2024	2025
Nombre total des délits	11.727	14.551	14.266	14.068	13.976	14.336	13.735	13.662	13.076	13.682	12.865	6.421



FPF/DGR/DRI/BIPOL - Statistiques policières de criminalité (date de clôture: 31/10/2025)

Les données pour les années 2001 jusqu'à 2014 ne sont plus publiées mais restent disponibles sur demande auprès du service BIPOL.

Les données pour 2025 ne concernent que le 1er semestre.



Leuven

	2000	2015	2016	2017	2018	2019	2020	2021	2022	2023	2024	2025
Vol et extorsion	4.806	6.539	5.862	5.537	5.283	5.060	3.647	3.815	4.553	4.650	4.422	2.069
Drogues	641	1.001	1.308	1.456	1.253	1.506	1.277	1.448	1.490	1.383	1.289	560
Dégradation de la propriété	1.309	1.100	1.010	985	924	988	728	833	890	904	877	439
Législation sur les étrangers	168	1.088	1.135	1.120	1.050	990	757	829	828	1.096	965	584
Fraude	2.408	657	670	729	772	767	755	633	633	716	665	320
Ivresse et alcool	325	767	822	882	1.007	1.067	631	756	818	977	954	530
Infr. contre l'intégrité physique	545	935	902	876	945	985	628	724	860	849	803	376
Criminalité informatique		185	203	184	286	345	676	678	800	770	731	466
Infr. contre autres valeurs morales et sentiments	88	450	448	441	447	559	540	588	433	467	452	225
Santé publique	13	3	3	3	8	3	2.319	1.548	17	7	13	4
Registre de population	243	358	327	413	384	362	222	242	266	318	264	138
Infr. contre la sécurité publique	301	265	268	263	308	323	333	280	260	291	271	134
Armes et explosifs	88	149	177	222	204	356	219	300	237	241	211	79
Infr. contre les moeurs	108	189	172	196	229	231	205	247	255	254	235	105
Infr. contre l'autorité publique	116	184	222	164	234	200	221	158	161	153	120	92
Infr. contre la foi publique	121	206	206	169	194	146	168	146	148	146	123	59
Protection de la jeunesse	19	139	107	147	157	145	144	164	144	143	167	108
Infr. contre la famille	101	102	113	59	47	41	37	63	34	38	39	19
Environnement	70	60	54	60	52	54	58	59	41	65	56	20
Autres lois spéciales	16	28	110	28	29	22	34	27	37	46	43	8
Protection de la personne	55	26	23	17	31	36	37	33	38	35	39	25
Code pénal social	4	17	25	29	42	51	23	20	21	31	32	7
Législation économique	9	16	18	18	13	21	18	11	22	29	18	19
Infr. contre la liberté individuelle	8	14	15	24	19	18	22	16	21	11	21	8
Loi du football		19	8	11	13	16		18	32	20	32	15
Carte d'identité	27	18	19	11	10	5	10	8	9	7	3	1
Travail	54	12	9	5	9	5	3	5	6	9	3	4
Hormones et dopage		6	7	4	13	18	4	6	7	12	6	1
Contravention Code pénal	52		1	2	2		3		1	3	1	
Pratiques commerciales	22	6				2	1				2	
Traite des êtres humains			3	2	1	3	2		3	5	3	3
Exercice illégal de l'autorité publique	4	2	1	2	2	2	3	2	1			1
Protection des revenus publics	1	1	3	1	2	6		1	3	1	1	
Infr. contre la Sécurité de l'Etat		2	8	2	1			1			2	2
Infr. relative au statut juridique de l'enfant	1	1	5	1	1	1	4	1	1	1		
Marchand de sommeil		1		2	3	1	2		3	1	1	
Autres infractions Code pénal		1		2	1	1	3	1	1			
Sécurité privée	4	1	1					1		2		
Code pénal militaire et milice		2	1	1			1		1	1	1	
Exploitation de la mendicité		1							1			
Sous-total	11.727	14.551	14.266	14.068	13.976	14.336	13.735	13.662	13.076	13.682	12.865	6.421
Contravention règlement policier local		1.121	1.401	1.598	1.489	1.581	991	1.222	978	1.017	750	678
Sous-total		1.121	1.401	1.598	1.489	1.581	991	1.222	978	1.017	750	678
Total	11.727	15.672	15.667	15.666	15.465	15.917	14.726	14.884	14.054	14.699	13.615	7.099

FPF/DGR/DR1/BIPOL - Statistiques policières de criminalité (date de clôture: 31/10/2025)

Les données pour les années 2001 jusqu'à 2014 ne sont plus publiées mais restent disponibles sur demande auprès du service BIPOL.

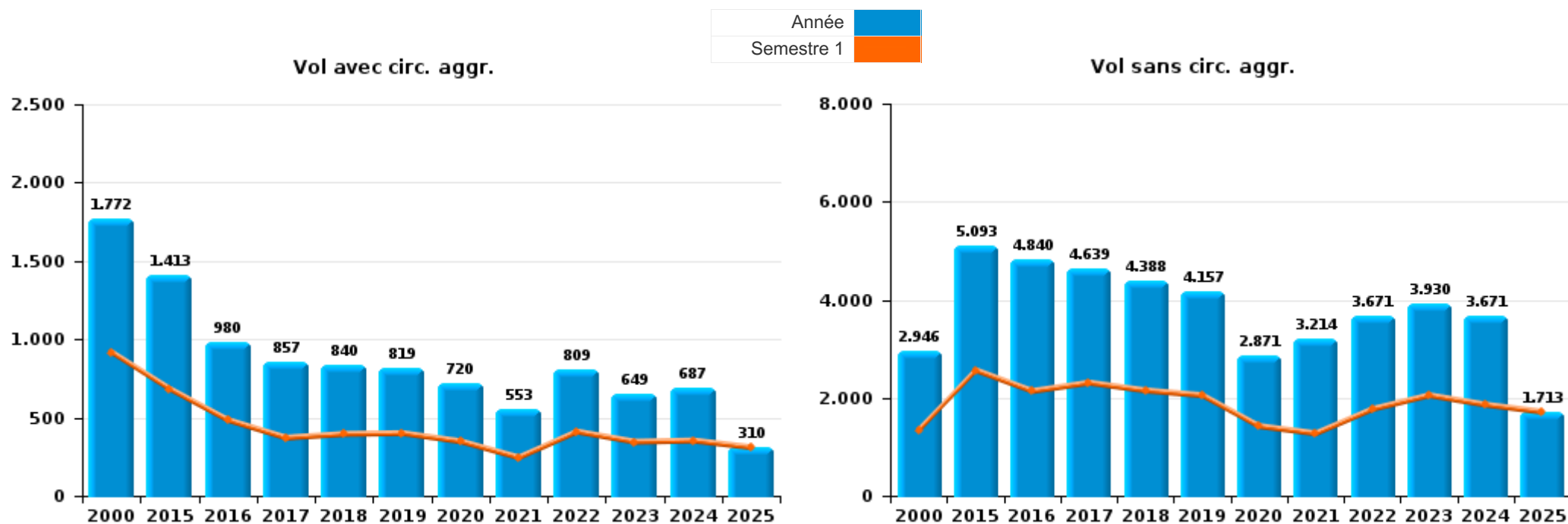
Les données pour 2025 ne concernent que le 1er semestre.



I.1. Catégorie des infractions : Vol et extorsion (top 5 des infractions au niveau national 2024)

Leuven

	2000	2015	2016	2017	2018	2019	2020	2021	2022	2023	2024	2025
Vol sans circ. agr.	2.946	5.093	4.840	4.639	4.388	4.157	2.871	3.214	3.671	3.930	3.671	1.713
Vol avec circ. agr.	1.772	1.413	980	857	840	819	720	553	809	649	687	310
Extorsion	8	28	37	37	53	82	56	47	70	69	63	44
Vol non spécifié	80	5	5	4	2	2		1	3	2	1	2
Total	4.806	6.539	5.862	5.537	5.283	5.060	3.647	3.815	4.553	4.650	4.422	2.069



PPF/DGR/DRI/BIPOL - Statistiques policières de criminalité (date de clôture: 31/10/2025)

Les données pour les années 2001 jusqu'à 2014 ne sont plus publiées mais restent disponibles sur demande auprès du service BIPOL.

Les données pour 2025 ne concernent que le 1er semestre.



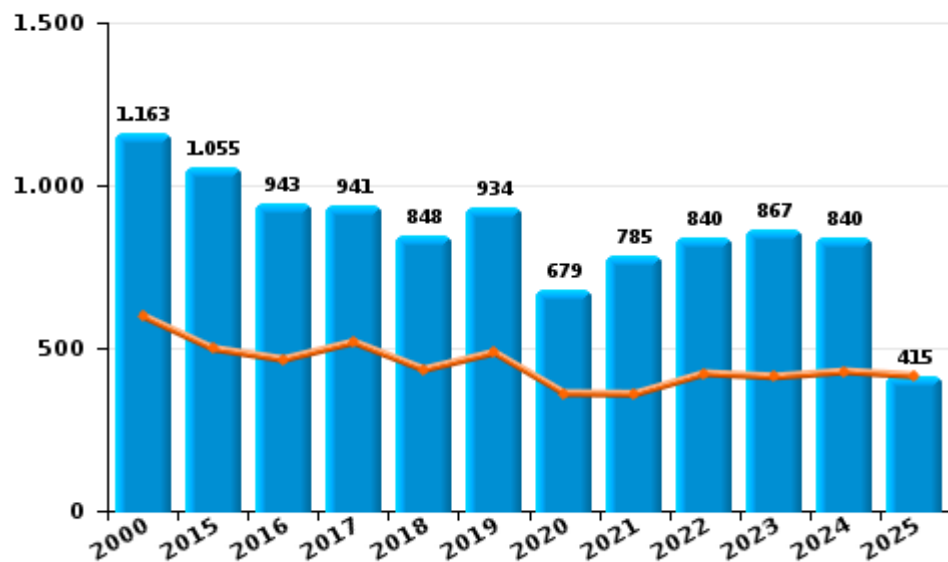
I.2. Catégorie des infractions : Dégradation de la propriété (top 5 des infractions au niveau national 2024)

Leuven

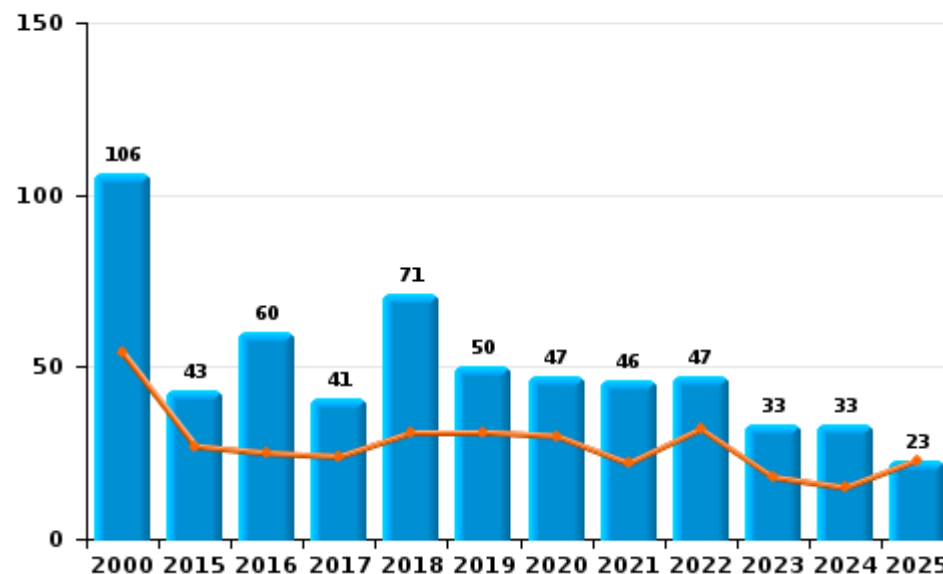
	2000	2015	2016	2017	2018	2019	2020	2021	2022	2023	2024	2025
Vandalisme	1.163	1.055	943	941	848	934	679	785	840	867	840	415
Incendie volontaire	52	33	39	33	49	39	34	30	33	27	28	17
Incendie involontaire	54	10	21	8	22	11	13	16	14	6	5	6
Destruction, dénaturation, dégradation	40	2	7	3	5	3	2	2	3	3	4	1
Destruction par explosion volontaire						1				1		
Total	1.309	1.100	1.010	985	924	988	728	833	890	904	877	439

Année ■
Semestre 1 ■

Vandalisme



Incendie

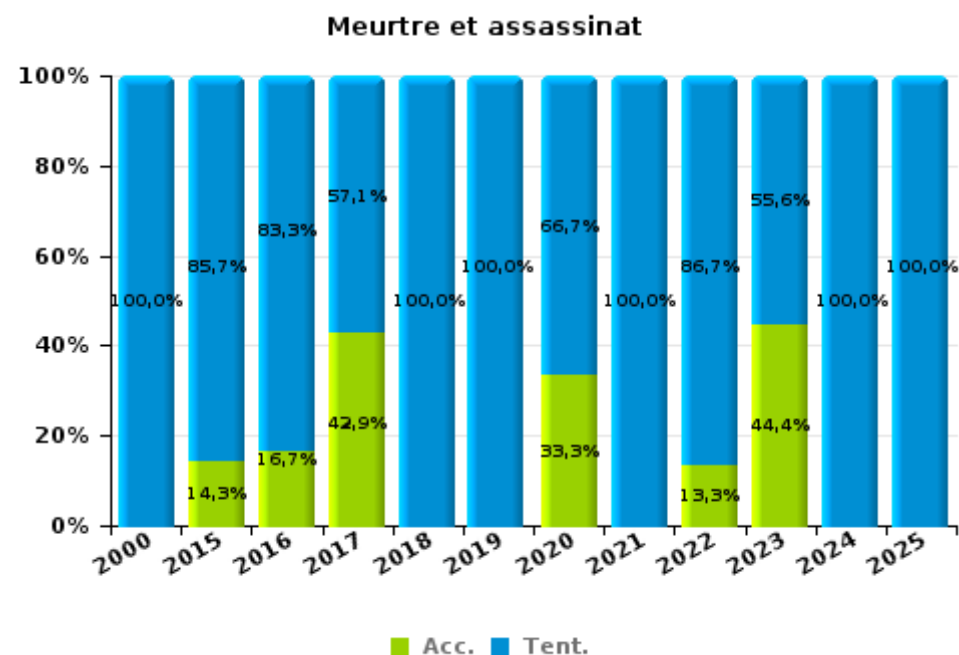
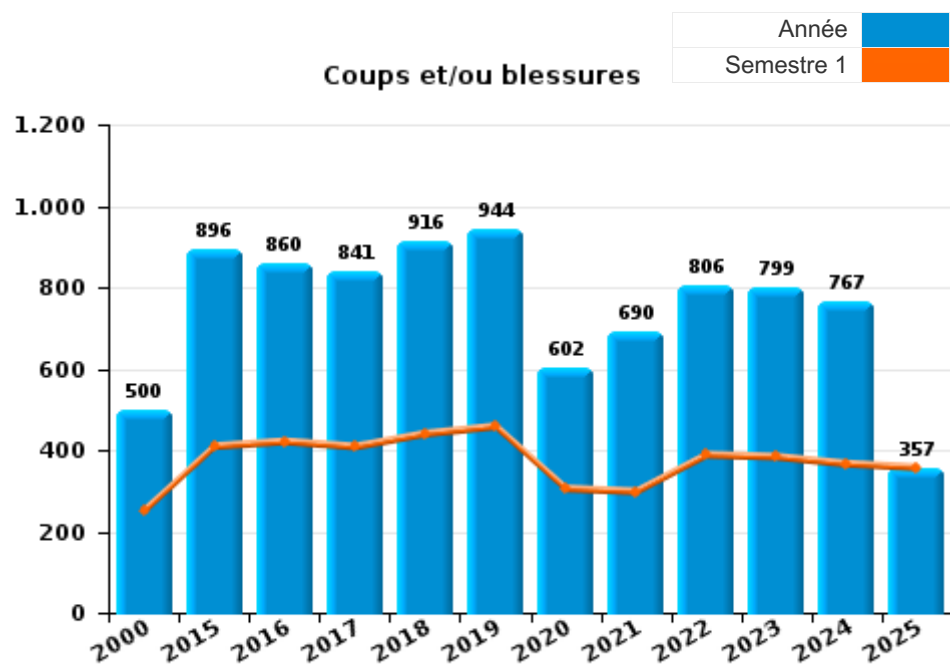




I.3. Catégorie des infractions : Infr. contre l'intégrité physique (top 5 des infractions au niveau national 2024)

Leuven

	2000	2015	2016	2017	2018	2019	2020	2021	2022	2023	2024	2025
Coups et/ou blessures	500	896	860	841	916	944	602	690	806	799	767	357
Autres	42	32	36	28	27	37	23	29	39	41	28	15
Meurtre et assassinat	3	7	6	7	2	4	3	5	15	9	8	4
Total	545	935	902	876	945	985	628	724	860	849	803	376



FPF/DGR/DRI/BIPOL - Statistiques policières de criminalité (date de clôture: 31/10/2025)
 Les données pour les années 2001 jusqu'à 2014 ne sont plus publiées mais restent disponibles sur demande auprès du service BIPOL.
 Les données pour 2025 ne concernent que le 1er semestre.



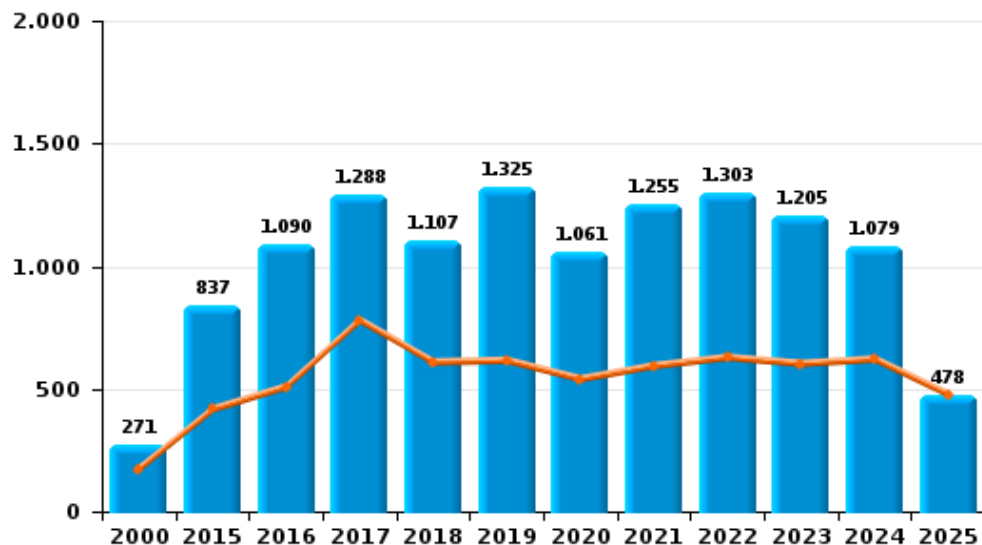
I.4. Catégorie des infractions : Drogues (top 5 des infractions au niveau national 2024)

Leuven

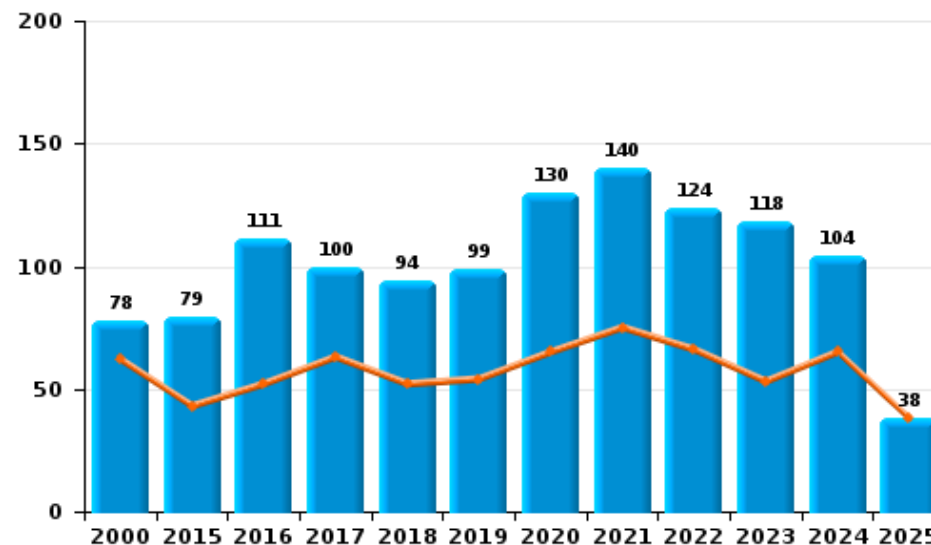
	2000	2015	2016	2017	2018	2019	2020	2021	2022	2023	2024	2025
Détention	271	837	1.090	1.288	1.107	1.325	1.061	1.255	1.303	1.205	1.079	478
Commerce	78	79	111	100	94	99	130	140	124	118	104	38
Usage	225	41	59	41	36	67	56	33	47	42	86	33
Fabrication	6	17	15	10	12	9	23	9	9	7	7	4
Importation et exportation	54	8	7	9	1	5	2	8	5	6	3	1
Autres	7	19	26	8	3	1	5	3	2	5	5	5
Protoxyde d'azote (gaz hilarant)											5	1
Total	641	1.001	1.308	1.456	1.253	1.506	1.277	1.448	1.490	1.383	1.289	560



Détention



Commerce





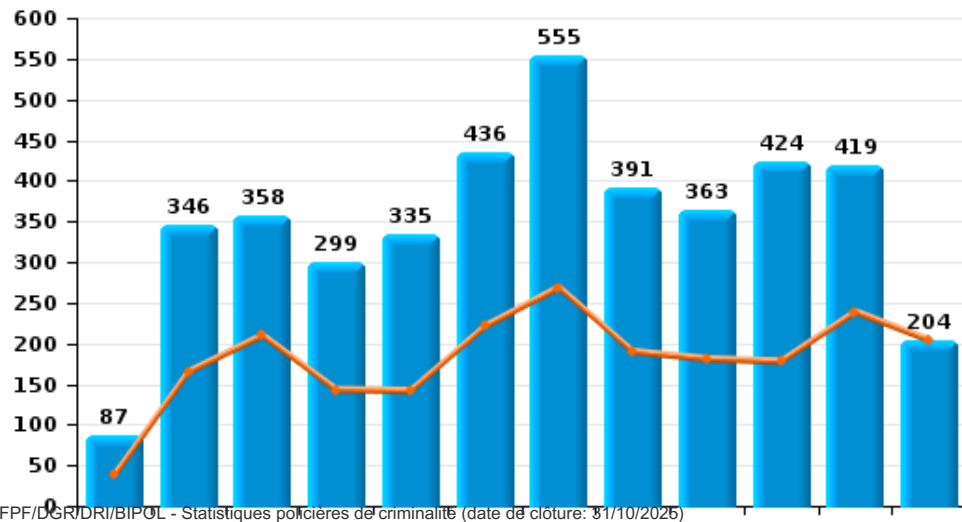
I.5. Catégorie des infractions : Fraude (top 5 des infractions au niveau national 2024)

Leuven

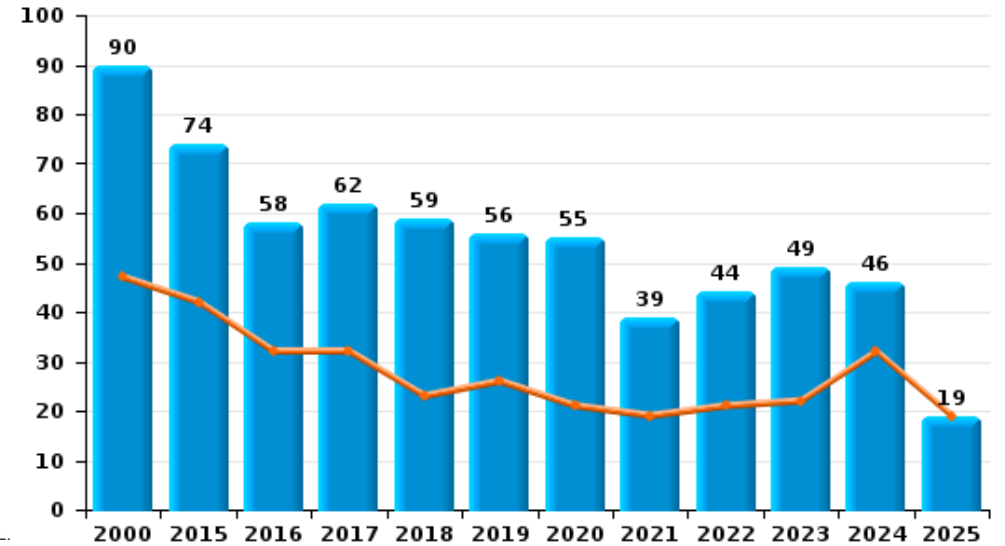
	2000	2015	2016	2017	2018	2019	2020	2021	2022	2023	2024	2025
Escroquerie	87	346	358	299	335	436	555	391	363	424	419	204
Détournement et destruction frauduleuse	2.090	144	173	303	317	212	91	141	152	148	123	54
Abus de confiance et infr. apparentées	90	74	58	62	59	56	55	39	44	49	46	19
Grivèlerie	58	42	48	37	27	31	21	21	30	41	34	21
Fraudes: Autres	69	15	9	5	10	18	19	21	29	23	21	11
Recel	14	26	18	22	20	11	13	19	13	27	17	7
Infr. liées à l'insolvabilité		10	6	1	4	3	1	1	2	4	5	3
Compartiments cachés moyens de transport												1
Total	2.408	657	670	729	772	767	755	633	633	716	665	320



Escroquerie



Abus de confiance et infr. apparentées



FPF/DGR/DRI/BIPOL - Statistiques policières de criminalité (date de clôture: 31/10/2025)
 Les données pour les années 2015-2024 sont issues de la base de données de la police fédérale de la Région de Bruxelles-Capitale. Les données pour 2025 ne concernent que le 1er semestre.

STATISTIQUES POLICIERES DE CRIMINALITE

LIEU DE PERPETRATION: COMMUNE

Leuven

PARTIE II : FIGURES CRIMINELLES / PHENOMENES



Leuven

FC Vol moyen de transport

	2000	2015	2016	2017	2018	2019	2020	2021	2022	2023	2024	2025
Vol de voiture	214	36	36	18	28	19	20	18	29	15	14	14
Vol de moto	13	10	10	8	7	16	8	2	1	4		11
Carjacking	9		1		3		1					1
Homejacking	1											
Vol dans les garages	8	6	3	2	3	3	2		2			1
Vol de vélomoteur	99	80	94	112	79	88	56	45	47	41	72	30
Vol de vélo	194	2.015	1.933	1.841	1.790	1.664	1.212	1.484	1.627	1.606	1.550	709

FC Cambriolage

	2000	2015	2016	2017	2018	2019	2020	2021	2022	2023	2024	2025
Cambriolage dans habitation	588	753	463	368	429	440	333	234	455	280	334	145
Cambriolage ds entreprise ou commerce	210	148	99	102	113	71	90	50	54	97	59	37
Cambriolage ds service public ou bâtiment administ	108	138	117	94	86	79	62	46	40	32	40	31
Vol au bélier	2		1		1			1	2	1		
Cambriolage dans bâtiment (total)	902	1.028	675	559	623	585	483	328	548	408	433	213



FC Vol autre

	2000	2015	2016	2017	2018	2019	2020	2021	2022	2023	2024	2025
Vol à main armée	28	29	32	39	19	16	22	23	20	22	21	7
Vol avec violence sans arme	109	147	149	124	141	165	94	111	162	138	142	75
Vol dans ou sur un véhicule	501	316	242	226	235	203	210	246	227	253	240	74
Vol d'armes et explosifs	12	11	17	14	4	16	3	4	17	4	8	1
Steaming			2	3	3	5	1	3	1	3	2	
Arrachage de sac à main	22	3	5	3	6		1	4		1	3	
Vol à l'arraché	47	11	17	38	44	66	31	39	46	59	63	14
Vol à la tire	262	721	690	592	512	473	226	167	224	294	149	70
Vol à l'étalage	368	421	425	453	424	421	362	444	457	568	537	249
Vol par ruse	37	56	48	32	40	37	13	24	26	24	12	5
Vol de métaux	3	21	4	10	9	6	6	11	10	7	11	6
Vol sur les chantiers	28	40	37	35	26	33	37	36	36	24	35	14
Home-invasion			2		1	2					1	
Vol d'animaux	2	2	3	10	5	4	5	3	3	5	1	1
Vol de cargaison		1	5	2	1	3	1	3	3			

Criminalité ICT

	2000	2015	2016	2017	2018	2019	2020	2021	2022	2023	2024	2025
Fraude de cartes de paiements	3	92	79	69	117	150	216	223	238	297	220	148
Phishing		2	1	2	19	18	221	209	167	124	47	45
Ransomware					4	1	1	1	2		1	
Shouldersurfing				8	11	23	6	6	2			
Skimming		2		3	3	13			2	3		



FC Autre

	2000	2015	2016	2017	2018	2019	2020	2021	2022	2023	2024	2025
Violence contre les métiers d'intérêt général	19	36	43	42	42	50	47	47	64	34	47	29
Viol collectif		3	4	1	3	2	2	5	3	4		1
Graffiti	1	74	48	32	22	32	45	37	54	48	62	15
Dégradation de voiture	79	469	446	424	342	364	244	299	308	370	322	154
Rixe au couteau	2	4	6	5	6	9	4	9	4	3	4	1

PH Violence intrafamiliale (VIF)

	2000	2015	2016	2017	2018	2019	2020	2021	2022	2023	2024	2025
VIF: physique, dans le couple	62	172	180	148	196	151	127	121	119	140	143	43
VIF: physique, envers des descendants	4	23	22	31	25	24	16	21	13	20	31	9
VIF: physique, envers d'autres membres	54	22	22	17	26	20	22	33	22	28	30	11
VIF: sexuelle, dans le couple				1		1						
VIF: sexuelle, envers des descendants	3	4		1	1	5	2	1	1			
VIF: psychique, dans le couple	77	97	130	72	52	45	44	75	44	53	57	27
VIF: psychique, envers des descendants		2	1	5	6	6	5	14	4	7	17	9
VIF: psychique, envers d'autres membres	1	1	1	3	6	3	2	7	4	9	9	2
VIF: économique, dans le couple		5	2	4	2	5	2	3	3	9	5	1
VIF: économique, envers des descendants					1							
VIF: économique, envers d'autres membres	32	13	14	6	10	5	3	6	7	11	6	3

PH Hormones et dopage

	2000	2015	2016	2017	2018	2019	2020	2021	2022	2023	2024	2025
Dopage humain	1	7	9	7	13	18	4	6	7	12	6	1
Engraissement illégal		2		3		1	1	3	1	1	1	1



PH Drogues

	2000	2015	2016	2017	2018	2019	2020	2021	2022	2023	2024	2025
Vente de cocaïne		10	19	22	24	12	22	18	28	22	26	8
Import-export de cocaïne		2	4	2	1	1		1	1			
Production de drogues synthétiques		6	5				2		2	2	1	
Import-export de drogues synthétiques		4		1	1	1		1		1	2	1
Vente de drogues synthétiques	2	19	20	25	25	22	33	29	19	29	23	7
Production de cannabis (culture)		7	8	5	8	6	16	7	4	3	4	2
Vente de cannabis en grande quantité			1	1		1	1			1	2	
Import-export d'héroïne			4	1		3	1	1				
Vente-traffic d'héroïne		3	9	9	6	7	9	8	5	3	3	2

PH Trafic d'armes

	2000	2015	2016	2017	2018	2019	2020	2021	2022	2023	2024	2025
Commerce et production d'arme à feu et mun.		1	2	1	4	18	2	2	3		4	
Commerce et production d'arme non à feu			1		4	1	1	2	1	1	1	

PH Traite des êtres humains

	2000	2015	2016	2017	2018	2019	2020	2021	2022	2023	2024	2025
TEH - exploitation économique			2	1	1	3			3	4	2	2
TEH - exploitation sexuelle		4	3	4	5	1	3	4	3	5	1	1



PH Violence dans l'espace public

	2000	2015	2016	2017	2018	2019	2020	2021	2022	2023	2024	2025
Violence physique (transport public)	7	37	32	56	42	29	54	59	48	50	41	34
Violence physique (voie publique)	219	476	444	422	490	531	298	347	459	432	369	187
Violence physique (autre endroit public)	14	36	46	41	55	46	36	46	33	36	38	28
Violence physique (endroit accessible au public)	129	177	190	174	188	183	94	93	135	137	132	72
Violence sexuelle (transport public)	8	4	7	5	15	12	9	20	17	16	17	5
Violence sexuelle (voie publique)	35	45	42	46	55	57	39	48	49	33	45	20
Violence sexuelle (autre endroit public)	4	5	9	7	8	6	11	15	4	11	6	5
Violence sexuelle (endroit accessible au public)	10	20	23	26	39	26	19	34	50	54	57	17
Violence psychique (transport public)	18	27	32	22	35	23	26	27	25	21	31	13
Violence psychique (voie publique)	123	173	164	157	207	170	188	171	184	208	193	111
Violence psychique (autre endroit public)	17	22	24	22	40	24	35	37	21	24	14	13
Violence psychique (endroit accessible au public)	63	95	84	89	76	75	83	52	68	82	70	38
Vol à main armée (transport public)						2		2		1	2	1
Vol à main armée (voie publique)	8	14	14	21	7	7	8	12	7	10	11	4
Vol à main armée (autre endroit public)			2	1	1		2	2	1	2	2	
Vol à main armée (endroit accessible au public)	13	14	7	9	7	3	7	3	8	8	1	1
Vol avec violence sans arme (transport public)	5	6	4	8	5	11	10	6	13	15	14	4
Vol avec violence sans arme (voie publique)	55	81	78	68	61	70	30	39	76	51	48	31
Vol avec violence sans arme (autre endroit public)	2	4	2	3	1		4	3	5	6	5	4
Vol avec violence sans arme (endr. acces. au pub.)	31	34	33	22	35	43	22	34	27	20	32	14

PH Autre

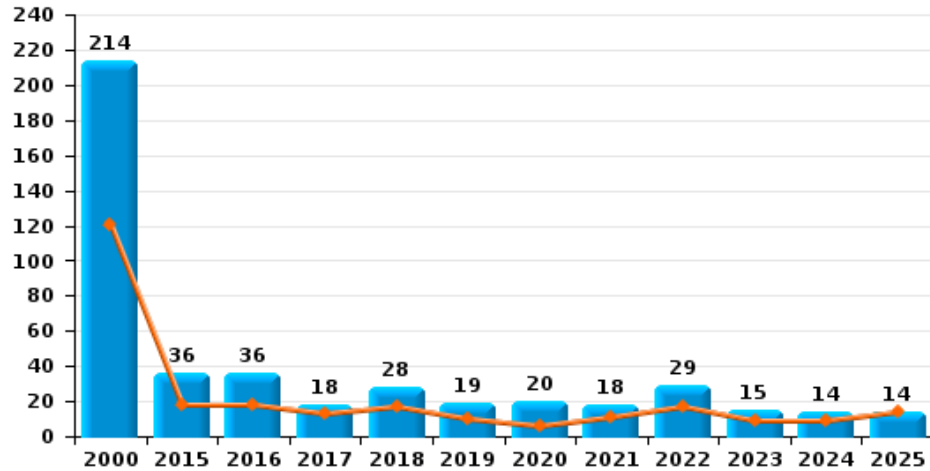
	2000	2015	2016	2017	2018	2019	2020	2021	2022	2023	2024	2025
Faux policiers		2	1	2	3	2	1		6		3	5
Terrorisme, extrémisme et radicalisme		4	11	3	5	3	2	5	2	4	2	1
Cyberharcèlement	7	92	69	90	81	104	67	76	52	63	44	16
Fraude à l'identité	29	107	95	103	106	79	125	116	107	94	70	34



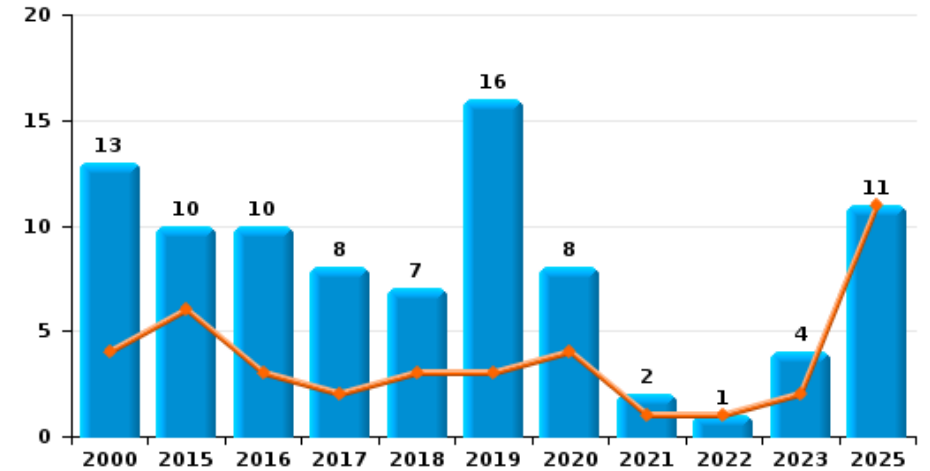
Leuven

Année	■
Semestre 1	■

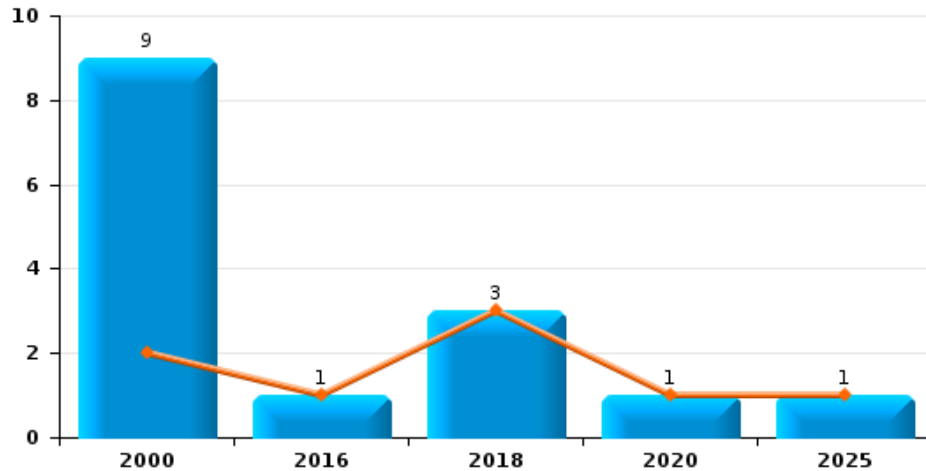
Vol de voiture



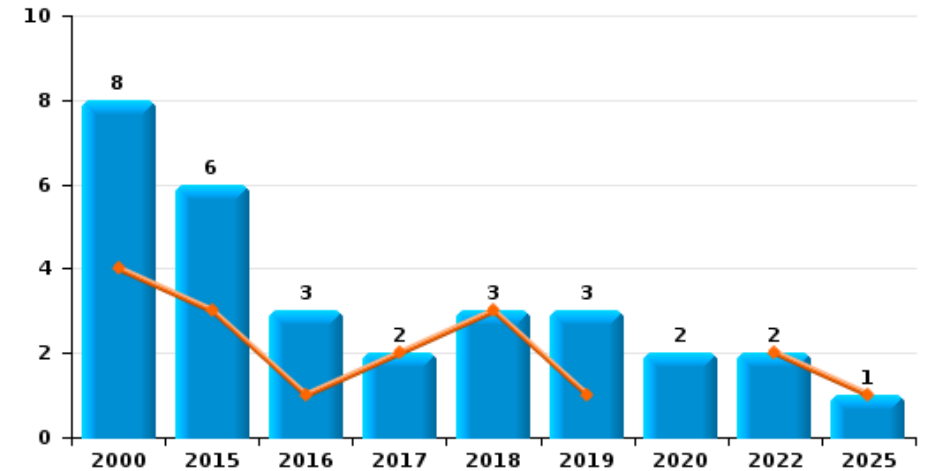
Vol de moto



Carjacking



Vol dans les garages

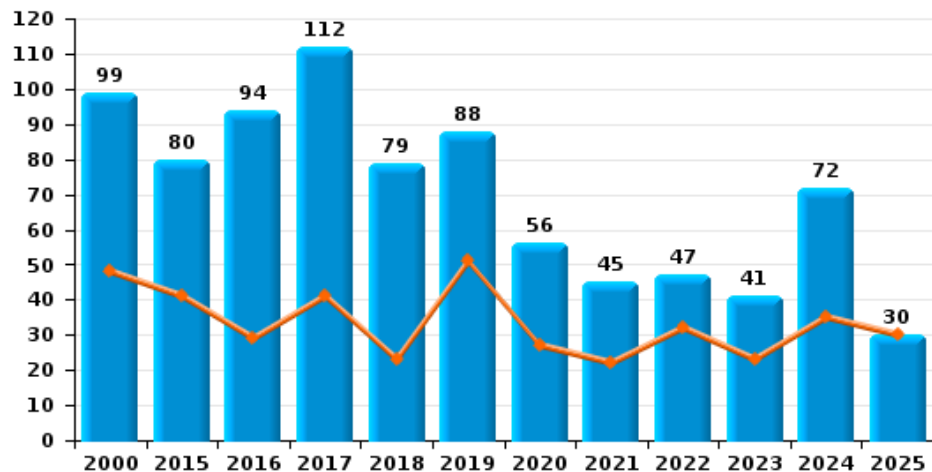




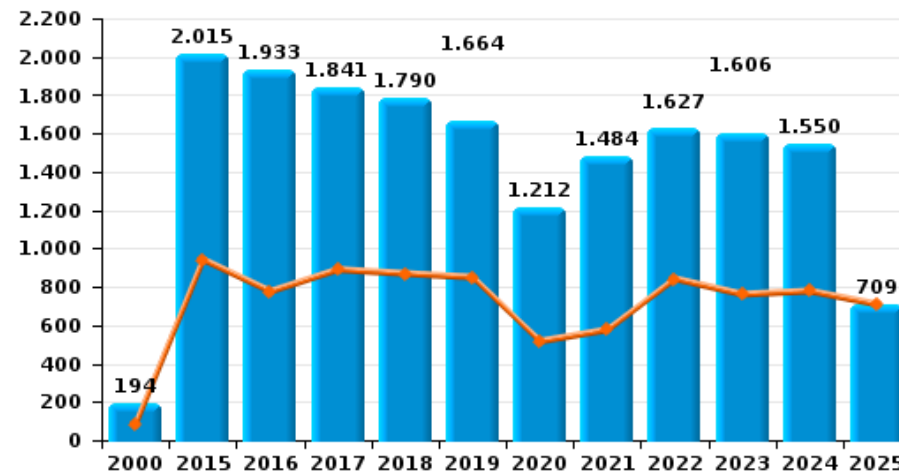
Leuven



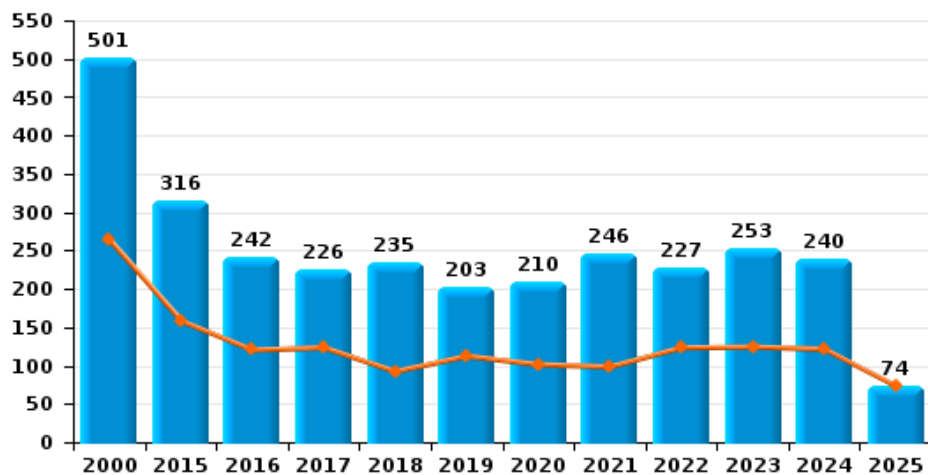
Vol de vélomoteur



Vol de vélo



Vol dans ou sur un véhicule

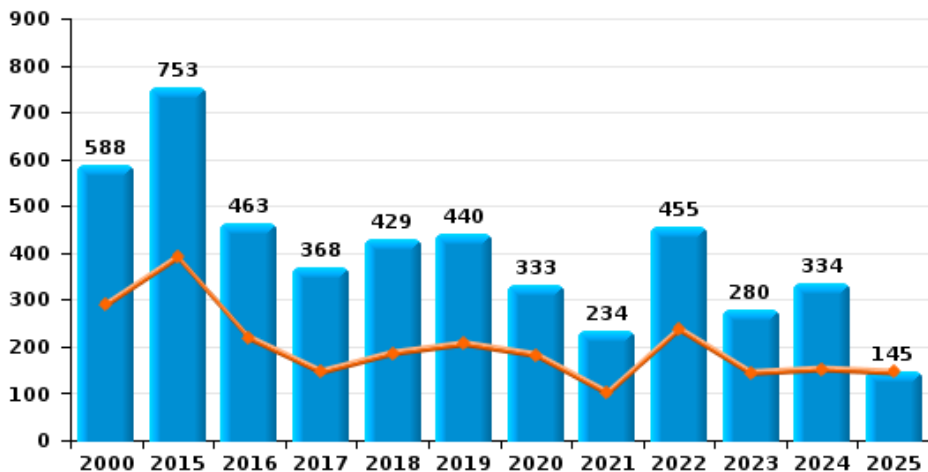




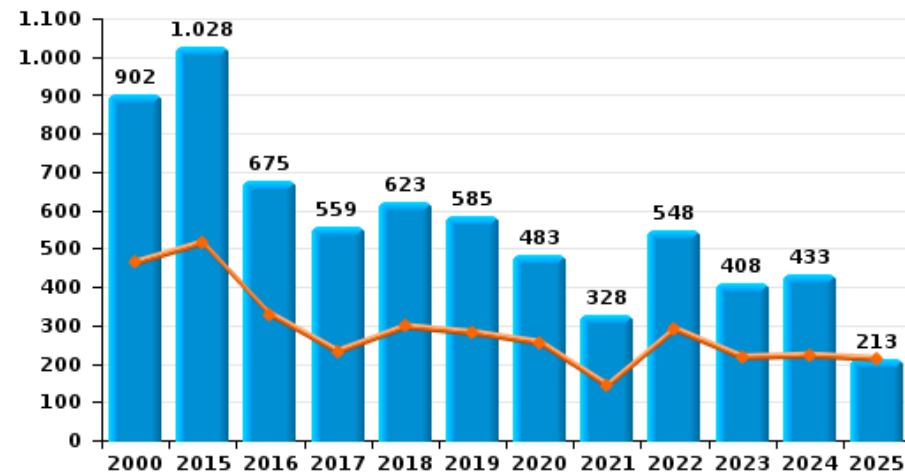
Leuven

Année	■
Semestre 1	■

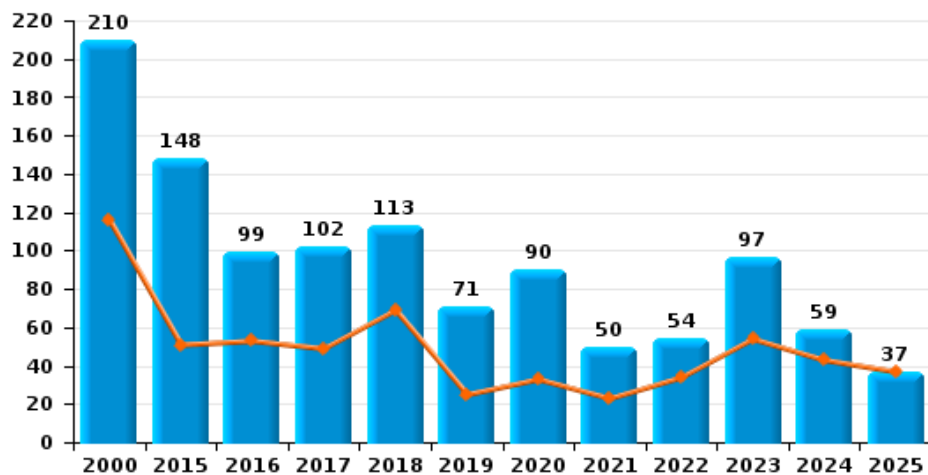
Cambrilage dans habitation



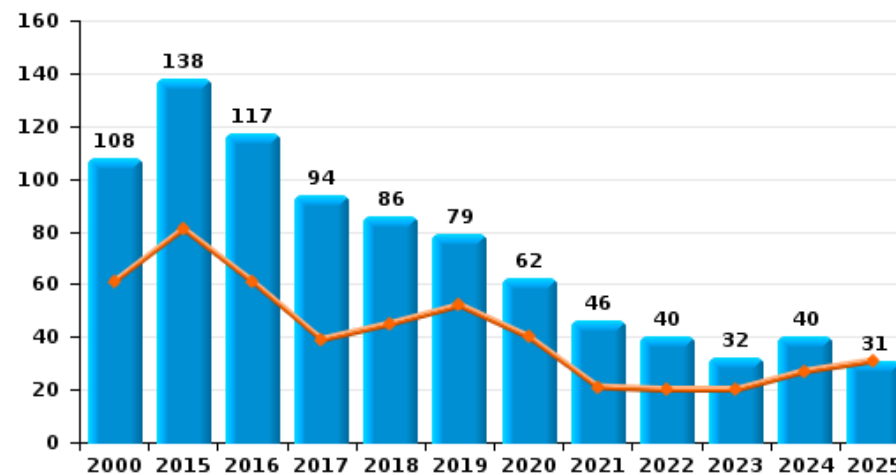
Cambrilage dans bâtiment (total)



Cambrilage ds entreprise ou commerce



Cambrilage ds service public ou bâtiment administratif

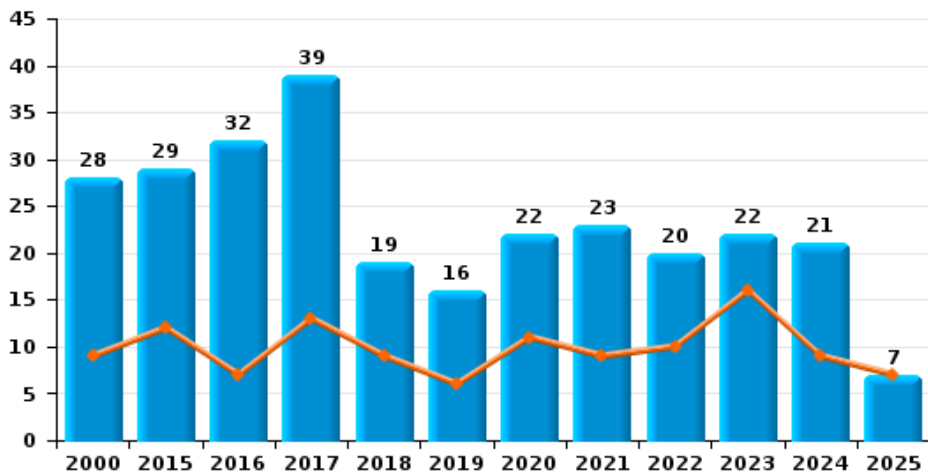




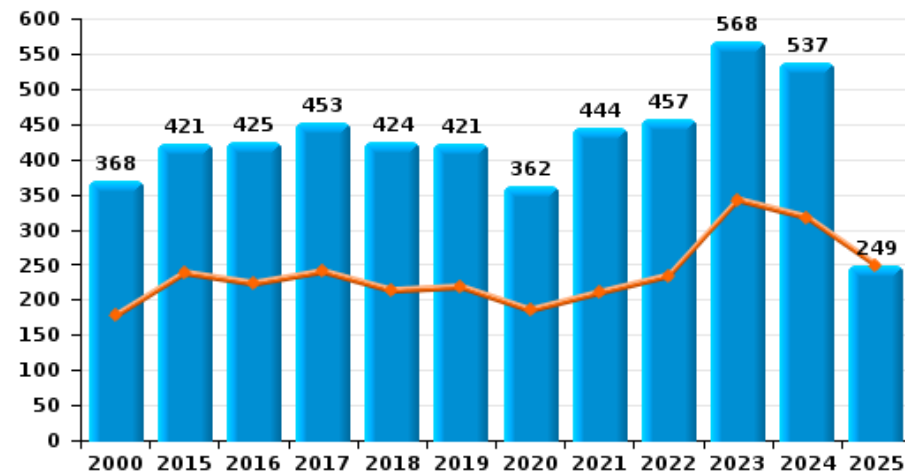
Leuven



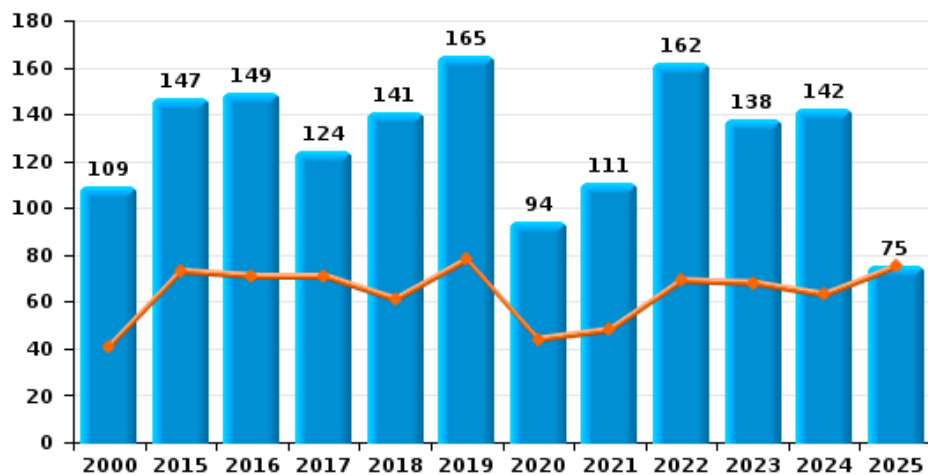
Vol à main armée



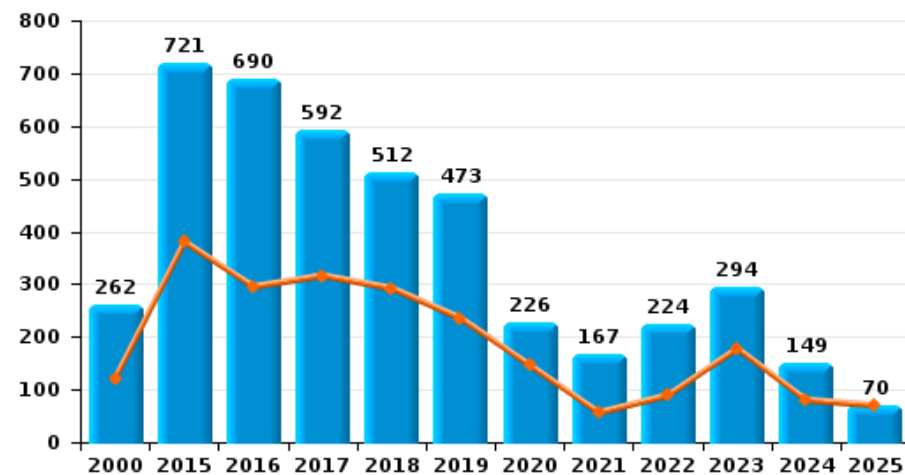
Vol à l'étalage



Vol avec violence sans arme



Vol à la tire

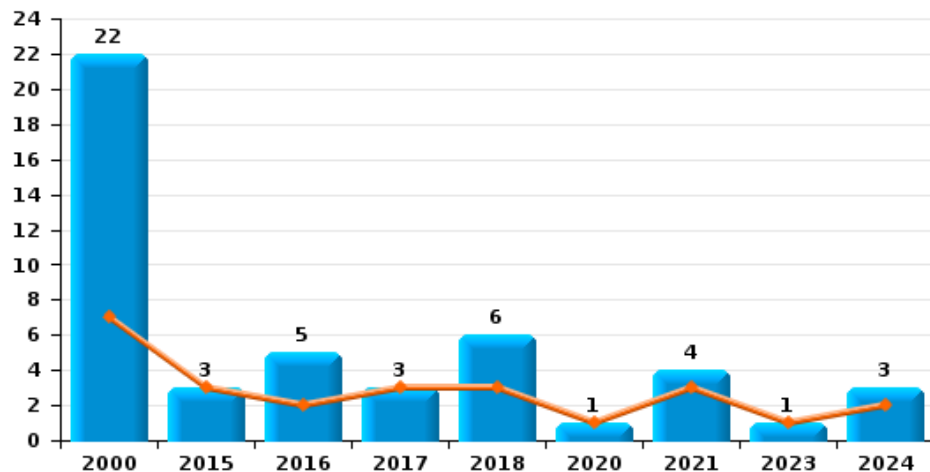




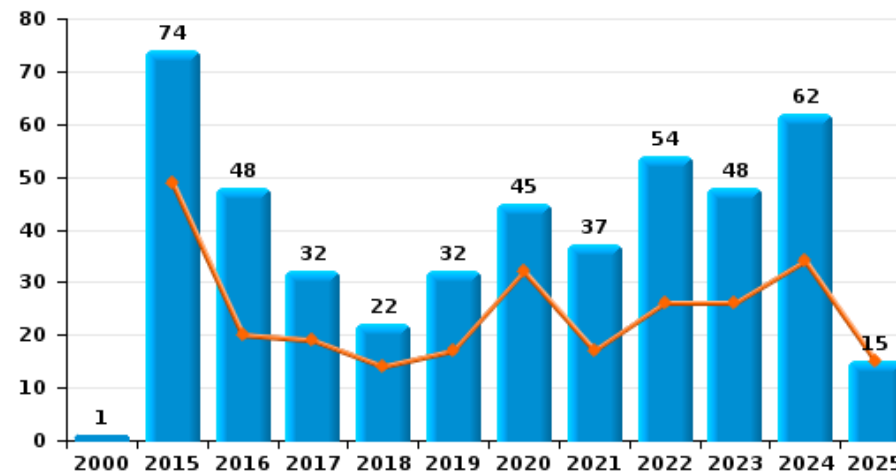
Leuven



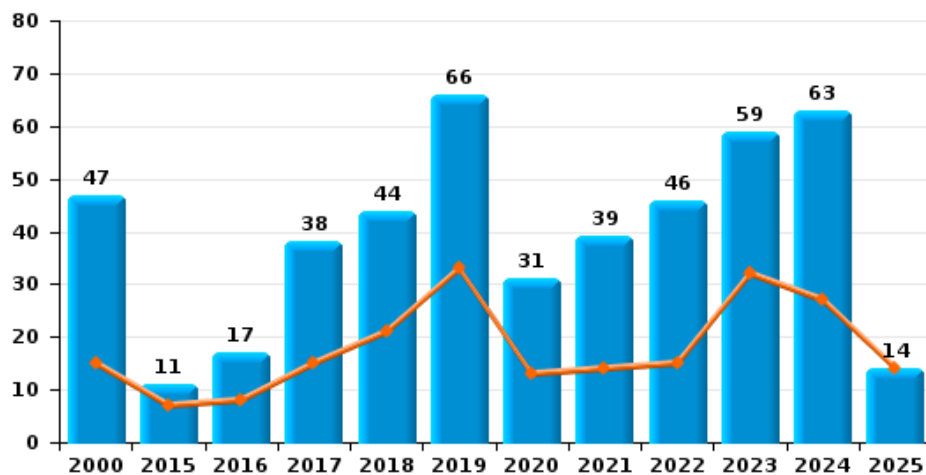
Arrachage de sac à main



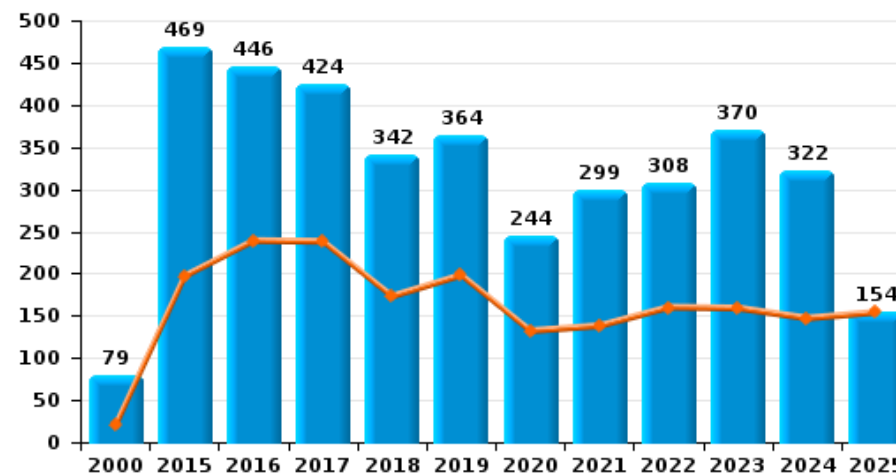
Graffiti



Vol à l'arraché



Dégradation de voiture





Leuven

FC Vol moyen de transport

		2000	2015	2016	2017	2018	2019	2020	2021	2022	2023	2024	2025
Vol de voiture	Trim 1	64	12	13	8	4	7	1	5	9	4	5	5
	Trim 2	57	6	5	5	13	3	5	6	8	5	4	9
	Trim 3	50	11	9	3	9	5	8	4	11	2	2	
	Trim 4	43	7	9	2	2	4	6	3	1	4	3	
	Total	214	36	36	18	28	19	20	18	29	15	14	14
Vol de moto	Trim 1		4	2	2	1	3		1		1		3
	Trim 2	4	2	1		2		4		1	1		8
	Trim 3	9	4	5	4		3	1			1		
	Trim 4			2	2	4	10	3	1		1		
	Total	13	10	10	8	7	16	8	2	1	4		11
Carjacking	Trim 1	1		1		3							
	Trim 2	1						1					1
	Trim 3	2											
	Trim 4	5											
	Total	9		1		3		1					1
Homejacking	Trim 4	1											
Total	1												
Vol dans les garages	Trim 1	2	3	1	2		1			2			
	Trim 2	2				3							1
	Trim 3	1	3	1				1					
	Trim 4	3		1			2	1					
	Total	8	6	3	2	3	3	2		2			1
Vol de vélomoteur	Trim 1	22	22	14	17	10	31	8	17	16	11	23	16
	Trim 2	26	19	15	24	13	20	19	5	16	12	12	14
	Trim 3	26	33	29	46	16	19	21	17	7	4	16	
	Trim 4	25	6	36	25	40	18	8	6	8	14	21	
	Total	99	80	94	112	79	88	56	45	47	41	72	30



FC Vol moyen de transport

		2000	2015	2016	2017	2018	2019	2020	2021	2022	2023	2024	2025
Vol de vélo	Trim 1	48	447	386	461	410	418	251	275	410	429	372	328
	Trim 2	38	495	390	429	459	432	265	301	432	332	406	381
	Trim 3	49	496	546	481	425	389	379	452	377	346	389	
	Trim 4	59	577	611	470	496	425	317	456	408	499	383	
Total		194	2.015	1.933	1.841	1.790	1.664	1.212	1.484	1.627	1.606	1.550	709



FC Cambriolage

		2000	2015	2016	2017	2018	2019	2020	2021	2022	2023	2024	2025
Cambriolage dans habitation	Trim 1	149	233	137	98	109	137	134	61	139	97	85	86
	Trim 2	141	158	81	48	77	69	48	40	98	47	67	59
	Trim 3	144	156	128	76	92	57	77	37	79	70	74	
	Trim 4	154	206	117	146	151	177	74	96	139	66	108	
	Total	588	753	463	368	429	440	333	234	455	280	334	145
Cambriolage ds entreprise ou commerce	Trim 1	70	23	31	29	32	13	19	13	23	41	12	9
	Trim 2	46	28	22	20	37	12	14	10	11	13	31	28
	Trim 3	46	48	25	22	27	21	46	10	8	31	9	
	Trim 4	48	49	21	31	17	25	11	17	12	12	7	
	Total	210	148	99	102	113	71	90	50	54	97	59	37
Cambriolage ds service public ou bâtiment administ	Trim 1	44	36	28	15	23	21	12	8	13	7	14	10
	Trim 2	17	45	33	24	22	31	28	13	7	13	13	21
	Trim 3	15	23	30	36	20	18	14	12	9	6	7	
	Trim 4	32	34	26	19	21	9	8	13	11	6	6	
	Total	108	138	117	94	86	79	62	46	40	32	40	31
Vol au bélier	Trim 1			1		1			1		1		
	Trim 2	1											
	Trim 3	1								1			
	Trim 4									1			
	Total	2		1		1			1	2	1		
Cambriolage dans bâtiment (total)	Trim 1	261	291	193	142	163	170	165	81	175	144	111	105
	Trim 2	203	225	136	90	134	111	90	62	115	73	111	108
	Trim 3	205	223	183	133	139	95	136	59	96	107	90	
	Trim 4	233	289	163	194	187	209	92	126	162	84	121	
	Total	902	1.028	675	559	623	585	483	328	548	408	433	213



FC Vol autre

		2000	2015	2016	2017	2018	2019	2020	2021	2022	2023	2024	2025
Vol à main armée	Trim 1	5	8	5	5	6	3	9	6	5	8	2	2
	Trim 2	4	4	2	8	3	3	2	3	5	8	7	5
	Trim 3	6	3	8	3	4	4	3	9	2	3	2	
	Trim 4	13	14	17	23	6	6	8	5	8	3	10	
	Total	28	29	32	39	19	16	22	23	20	22	21	7
Vol avec violence sans arme	Trim 1	20	44	39	42	31	33	25	25	39	37	28	31
	Trim 2	21	29	32	29	30	45	19	23	30	31	35	44
	Trim 3	30	37	38	32	32	35	17	28	37	35	42	
	Trim 4	38	37	40	21	48	52	33	35	56	35	37	
	Total	109	147	149	124	141	165	94	111	162	138	142	75
Vol dans ou sur un véhicule	Trim 1	111	95	80	60	34	68	61	49	72	54	48	35
	Trim 2	153	64	41	64	59	45	41	50	52	71	74	39
	Trim 3	114	76	60	51	74	39	67	59	46	59	59	
	Trim 4	123	81	61	51	68	51	41	88	57	69	59	
	Total	501	316	242	226	235	203	210	246	227	253	240	74
Vol d'armes et explosifs	Trim 1	2	3	1	4	1	4	1	1	5		2	1
	Trim 2	4	3	5	4	1	3	1	1	3	2	2	
	Trim 3	5		4	1	2	3	1	2	2	2	2	
	Trim 4	1	5	7	5		6			7		2	
	Total	12	11	17	14	4	16	3	4	17	4	8	1
Steaming	Trim 1			1	1		3					1	
	Trim 2				1		1			1			
	Trim 3				1		1		1		1		
	Trim 4			1		3		1	2		2	1	
	Total			2	3	3	5	1	3	1	3	2	



FC Vol autre

		2000	2015	2016	2017	2018	2019	2020	2021	2022	2023	2024	2025
Arrachage de sac à main	Trim 1	2	2		2	2		1	2			1	
	Trim 2	5	1	2	1	1			1		1	1	
	Trim 3	8				1			1			1	
	Trim 4	7		3		2							
	Total	22	3	5	3	6			1	4		1	3
Vol à l'arraché	Trim 1	4	6	3	8	11	10	7	10	13	16	7	5
	Trim 2	11	1	5	7	10	23	6	4	2	16	20	9
	Trim 3	18	1	3	14	12	18	10	9	12	12	22	
	Trim 4	14	3	6	9	11	15	8	16	19	15	14	
	Total	47	11	17	38	44	66	31	39	46	59	63	14
Vol à la tire	Trim 1	69	203	150	212	181	139	124	31	54	125	45	43
	Trim 2	53	177	145	104	111	96	22	25	35	53	35	27
	Trim 3	68	129	163	90	92	83	51	45	58	59	33	
	Trim 4	72	212	232	186	128	155	29	66	77	57	36	
	Total	262	721	690	592	512	473	226	167	224	294	149	70
Vol à l'étalage	Trim 1	94	135	115	118	120	117	102	121	133	193	158	144
	Trim 2	83	103	108	122	93	101	83	89	101	149	159	105
	Trim 3	77	85	83	106	115	89	93	118	72	107	117	
	Trim 4	114	98	119	107	96	114	84	116	151	119	103	
	Total	368	421	425	453	424	421	362	444	457	568	537	249
Vol par ruse	Trim 1	6	26	12	4	17	12	6	3	6	10	4	3
	Trim 2	8	9	14	10	8	11	4	7	6	4	5	2
	Trim 3	9	12	12	9	7	3	1	9	6	7	3	
	Trim 4	14	9	10	9	8	11	2	5	8	3		
	Total	37	56	48	32	40	37	13	24	26	24	12	5



FC Vol autre

		2000	2015	2016	2017	2018	2019	2020	2021	2022	2023	2024	2025
Vol de métaux	Trim 1	1	6	1	4	1	3	1	2	2	3	1	4
	Trim 2	1	4			3	1		3		1	6	2
	Trim 3	1	8	1	2	2	1	1	2	6	3	3	
	Trim 4		3	2	4	3	1	4	4	2		1	
	Total	3	21	4	10	9	6	6	11	10	7	11	6
Vol sur les chantiers	Trim 1	4	11	7	3	7	12	6	10	6	9	4	4
	Trim 2	10	7	15	6	9	9	12	3	8	6	15	10
	Trim 3	8	15	11	16	7	5	6	14	14	6	9	
	Trim 4	6	7	4	10	3	7	13	9	8	3	7	
	Total	28	40	37	35	26	33	37	36	36	24	35	14
Home-invasion	Trim 1					1						1	
	Trim 2						1						
	Trim 3			1			1						
	Trim 4			1									
	Total			2		1	2					1	
Vol d'animaux	Trim 1	1	1		1	2	2	1		3	2		1
	Trim 2		1	1	5	1	1	1	1		1	1	
	Trim 3	1		2	2	1	1	1	1		2		
	Trim 4				2	1		2	1				
	Total	2	2	3	10	5	4	5	3	3	5	1	1
Vol de cargaison	Trim 1						2		2	2			
	Trim 2		1					1					
	Trim 3			4	1					1			
	Trim 4			1	1	1	1		1				
	Total		1	5	2	1	3	1	3	3			



Criminalité ICT

		2000	2015	2016	2017	2018	2019	2020	2021	2022	2023	2024	2025
Fraude de cartes de paiements	Trim 1		28	17	38	29	37	53	66	54	66	45	82
	Trim 2	2	21	35	2	24	40	74	57	52	93	53	66
	Trim 3		26	16	17	38	40	40	37	44	72	59	
	Trim 4	1	17	11	12	26	33	49	63	88	66	63	
Total		3	92	79	69	117	150	216	223	238	297	220	148
Phishing	Trim 1		1	1		2	3	33	45	68	37	16	18
	Trim 2				1	7	1	64	49	44	30	9	27
	Trim 3					5	5	43	46	24	26	8	
	Trim 4		1		1	5	9	81	69	31	31	14	
Total			2	1	2	19	18	221	209	167	124	47	45
Ransomware	Trim 1					1							
	Trim 2					2	1						
	Trim 3								1	1			
	Trim 4					1		1		1		1	
Total						4	1	1	1	2		1	
Shouldersurfing	Trim 1				6	2	12	4					
	Trim 2						2	1	1	1			
	Trim 3					2	8		3	1			
	Trim 4				2	7	1	1	2				
Total					8	11	23	6	6	2			
Skimming	Trim 1				1		1			1			
	Trim 2		1				1						
	Trim 3		1		1		8			1	2		
	Trim 4				1	3	3				1		
Total			2		3	3	13			2	3		



FC Autre

		2000	2015	2016	2017	2018	2019	2020	2021	2022	2023	2024	2025
Violence contre les métiers d'intérêt général	Trim 1	6	12	10	14	12	10	9	12	13	6	10	16
	Trim 2	5	7	13	8	11	13	8	16	13	5	11	13
	Trim 3	5	8	11	11	8	15	20	11	19	12	11	
	Trim 4	3	9	9	9	11	12	10	8	19	11	15	
Total		19	36	43	42	42	50	47	47	64	34	47	29
Viol collectif	Trim 1			1		2	1		1	1	2		1
	Trim 2		2	2		1			2	2	1		
	Trim 3			1	1		1	1	1		1		
	Trim 4		1					1	1				
Total			3	4	1	3	2	2	5	3	4		1
Graffiti	Trim 1		25	15	13	7	5	18	5	12	14	12	7
	Trim 2		24	5	6	7	12	14	12	14	12	22	8
	Trim 3	1	8	19	4	6	7	10	14	16	14	7	
	Trim 4		17	9	9	2	8	3	6	12	8	21	
Total		1	74	48	32	22	32	45	37	54	48	62	15
Dégradation de voiture	Trim 1		107	132	133	93	103	79	77	82	90	85	80
	Trim 2	20	90	107	105	80	95	53	61	78	69	62	74
	Trim 3	37	110	109	84	73	86	56	58	59	106	101	
	Trim 4	22	162	98	102	96	80	56	103	89	105	74	
Total		79	469	446	424	342	364	244	299	308	370	322	154
Rixe au couteau	Trim 1		2	1	2	1	2	1	2	2		2	
	Trim 2	1		3	1	3	3		3	2	2	1	1
	Trim 3	1	1	1	1	1	4	2	3			1	
	Trim 4		1	1	1	1		1	1		1		
Total		2	4	6	5	6	9	4	9	4	3	4	1



PH Violence intrafamiliale (VIF)

		2000	2015	2016	2017	2018	2019	2020	2021	2022	2023	2024	2025
VIF: physique, dans le couple	Trim 1	16	46	39	40	41	42	30	30	34	32	39	25
	Trim 2	16	39	44	33	53	36	26	26	23	36	34	18
	Trim 3	12	40	53	45	52	46	38	29	34	36	34	
	Trim 4	18	47	44	30	50	27	33	36	28	36	36	
	Total	62	172	180	148	196	151	127	121	119	140	143	43
VIF: physique, envers des descendants	Trim 1	1	7	6	7	8	6	6	3	2	4	8	3
	Trim 2	2	5	8	8	6	8	3	8	2	4	9	6
	Trim 3		7	6	11	6	8	4	6	1	5	5	
	Trim 4	1	4	2	5	5	2	3	4	8	7	9	
	Total	4	23	22	31	25	24	16	21	13	20	31	9
VIF: physique, envers d'autres membres	Trim 1	8	8	8	6	6	5	8	11	9	8	9	5
	Trim 2	18	2	6	5	4	5	3	9	5	6	7	6
	Trim 3	12	6	5	2	6	4	5	7	3	5	8	
	Trim 4	16	6	3	4	10	6	6	6	5	9	6	
	Total	54	22	22	17	26	20	22	33	22	28	30	11
VIF: sexuelle, dans le couple	Trim 2						1						
	Trim 3				1								
	Total				1		1						
VIF: sexuelle, envers des descendants	Trim 1		2				1						
	Trim 2	3	2				2	1		1			
	Trim 3					1	1		1				
	Trim 4				1		1	1					
	Total	3	4		1	1	5	2	1	1			
VIF: psychique, dans le couple	Trim 1	22	22	35	21	16	9	5	16	15	15	7	11
	Trim 2	14	27	26	18	13	8	11	21	5	9	11	16
	Trim 3	17	23	44	22	14	8	15	21	12	15	17	
	Trim 4	24	25	25	11	9	20	13	17	12	14	22	
	Total	77	97	130	72	52	45	44	75	44	53	57	27



PH Violence intrafamiliale (VIF)

		2000	2015	2016	2017	2018	2019	2020	2021	2022	2023	2024	2025
VIF: psychique, envers des descendants	Trim 1		1	1	2		2	1	4	2	2	2	4
	Trim 2				1	2	2		4	1		1	5
	Trim 3					1	1		4	1	1	4	
	Trim 4		1		2	3	1	4	2		4	10	
	Total		2	1	5	6	6	5	14	4	7	17	9
VIF: psychique, envers d'autres membres	Trim 1			1	2	1	1		1	1		2	1
	Trim 2	1				1	1		1	2		1	1
	Trim 3				1	3		1	5		3	4	
	Trim 4		1			1	1	1		1	6	2	
	Total	1	1	1	3	6	3	2	7	4	9	9	2
VIF: économique, dans le couple	Trim 1				1	1	2			1	3	1	
	Trim 2		2	1			1	1	2	1			1
	Trim 3		3	1	2		2		1	1	2	3	
	Trim 4				1	1		1			4	1	
	Total		5	2	4	2	5	2	3	3	9	5	1
VIF: économique, envers des descendants	Trim 4				1								
Total					1								
VIF: économique, envers d'autres membres	Trim 1	10	5	2	2		2		1	2	2		2
	Trim 2	7	4	3	1	4		1	2	2	2		1
	Trim 3	12		2	1	4	3	1	1	2	3		
	Trim 4	3	4	7	2	2		1	2	1	4	6	
	Total	32	13	14	6	10	5	3	6	7	11	6	3



PH Hormones et dopage

		2000	2015	2016	2017	2018	2019	2020	2021	2022	2023	2024	2025
Dopage humain	Trim 1		1	2	2	1	2	2	4	1	5	2	1
	Trim 2	1	2	3	2	3	7		1	1	1	2	
	Trim 3		3		2	5	8	1	1	4	2	2	
	Trim 4		1	4	1	4	1	1		1	4		
Total		1	7	9	7	13	18	4	6	7	12	6	1

Engraissement illégal	Trim 1				1			1	1				1
	Trim 2				2		1		1			1	
	Trim 3		2						1		1		
	Trim 4									1			
Total			2		3		1	1	3	1	1	1	1



PH Drogues

		2000	2015	2016	2017	2018	2019	2020	2021	2022	2023	2024	2025
Vente de cocaïne	Trim 1		2	9	5	7	3	6	3	10	5	8	3
	Trim 2		2	2	7	7	2	4	9	9	8	7	5
	Trim 3		1	5	4	3	4	3	4	6	4	6	
	Trim 4		5	3	6	7	3	9	2	3	5	5	
Total			10	19	22	24	12	22	18	28	22	26	8
Import-export de cocaïne	Trim 1			4						1			
	Trim 2				2								
	Trim 4		2			1	1		1				
Total			2	4	2	1	1		1	1			
Production de drogues synthétiques	Trim 1		1	1									
	Trim 2		5	3				1		2		1	
	Trim 3			1							1		
	Trim 4							1			1		
Total			6	5				2		2	2	1	
Import-export de drogues synthétiques	Trim 1								1		1		
	Trim 2		1		1							2	1
	Trim 3		1										
	Trim 4		2			1	1						
Total			4		1	1	1		1		1	2	1
Vente de drogues synthétiques	Trim 1		6	5	4	12	6	9	4	5	9	4	3
	Trim 2		6	5	8	6	7	7	10	4	8	7	4
	Trim 3	1	2	1	4	4	3	6	9	3	2	8	
	Trim 4	1	5	9	9	3	6	11	6	7	10	4	
Total		2	19	20	25	25	22	33	29	19	29	23	7
Production de cannabis (culture)	Trim 1		3	1				1					1
	Trim 2				4	1	2	2	2		1	1	1
	Trim 3		3	6	1	2	2	8	4	4		2	
	Trim 4		1	1		5	2	5	1		2	1	
Total			7	8	5	8	6	16	7	4	3	4	2



PH Drogues

		2000	2015	2016	2017	2018	2019	2020	2021	2022	2023	2024	2025
Vente de cannabis en grande quantité	Trim 1			1	1			1			1	2	
	Trim 2						1						
	Total			1	1		1	1			1	2	
Import-export d'héroïne	Trim 1			3			2		1				
	Trim 2				1								
	Trim 3							1					
	Trim 4			1			1						
	Total			4	1		3	1	1				
Vente-traffic d héroïne	Trim 1			6	1	3	2	4		2		1	
	Trim 2		1	1	6	2	1	1	4			2	2
	Trim 3			1				2	2	2	1		
	Trim 4		2	1	2	1	4	2	2	1	2		
	Total		3	9	9	6	7	9	8	5	3	3	2



PH Trafic d'armes

		2000	2015	2016	2017	2018	2019	2020	2021	2022	2023	2024	2025
Commerce et production d'arme à feu et mun.	Trim 1						4	1		2		1	
	Trim 2		1	1			2					2	
	Trim 3				1	1	11	1	2			1	
	Trim 4			1		3	1			1			
Total			1	2	1	4	18	2	2	3		4	
Commerce et production d'arme non à feu	Trim 1			1		3							
	Trim 2						1						
	Trim 3					1		1	1		1	1	
	Trim 4								1	1			
Total				1		4	1	1	2	1	1	1	



PH Traite des êtres humains

		2000	2015	2016	2017	2018	2019	2020	2021	2022	2023	2024	2025
TEH - exploitation économique	Trim 1												1
	Trim 2				1					1	2		1
	Trim 3			2						2	1	1	
	Trim 4				1		3				1	1	
Total				2	1	1	3			3	4	2	2
TEH - exploitation sexuelle	Trim 1		3	1					3		2	1	1
	Trim 2			2	1	2			1	1	2		
	Trim 3		1		1	1	1	2		1	1		
	Trim 4				2	2		1		1			
Total			4	3	4	5	1	3	4	3	5	1	1



PH Violence dans l'espace public

		2000	2015	2016	2017	2018	2019	2020	2021	2022	2023	2024	2025
Violence physique (transport public)	Trim 1	2	8	9	15	11	6	12	18	9	15	10	12
	Trim 2	3	10	7	13	15	2	7	16	14	11	7	22
	Trim 3	1	8	8	14	8	14	21	13	17	12	6	
	Trim 4	1	11	8	14	8	7	14	12	8	12	18	
	Total	7	37	32	56	42	29	54	59	48	50	41	34
Violence physique (voie publique)	Trim 1	59	98	83	93	134	130	86	52	115	106	90	99
	Trim 2	49	99	114	96	101	127	59	73	97	93	96	88
	Trim 3	47	127	108	103	118	132	99	103	118	104	87	
	Trim 4	64	152	139	130	137	142	54	119	129	129	96	
	Total	219	476	444	422	490	531	298	347	459	432	369	187
Violence physique (autre endroit public)	Trim 1	1	8	13	6	13	7	8	13	11	6	5	15
	Trim 2	4	5	15	6	10	15	9	14	10	14	12	13
	Trim 3	6	9	10	13	11	16	15	10	7	10	11	
	Trim 4	3	14	8	16	21	8	4	9	5	6	10	
	Total	14	36	46	41	55	46	36	46	33	36	38	28
Violence physique (endroit accessible au public)	Trim 1	35	45	48	46	54	52	42	11	36	50	34	49
	Trim 2	30	38	46	39	51	31	17	19	36	27	27	23
	Trim 3	27	40	43	45	33	35	19	17	24	18	35	
	Trim 4	37	54	53	44	50	65	16	46	39	42	36	
	Total	129	177	190	174	188	183	94	93	135	137	132	72
Violence sexuelle (transport public)	Trim 1	2	2		2	6	5	5	9	2	5	3	1
	Trim 2		1	3	1		3	1	5	6	6	8	4
	Trim 3	5		2	1	7	2	2	1	5	3	2	
	Trim 4	1	1	2	1	2	2	1	5	4	2	4	
	Total	8	4	7	5	15	12	9	20	17	16	17	5



PH Violence dans l'espace public

		2000	2015	2016	2017	2018	2019	2020	2021	2022	2023	2024	2025
Violence sexuelle (voie publique)	Trim 1	6	8	9	17	10	15	8	15	14	13	8	14
	Trim 2	7	13	11	9	13	13	13	7	13	4	9	6
	Trim 3	9	13	11	13	19	17	9	12	12	8	12	
	Trim 4	13	11	11	7	13	12	9	14	10	8	16	
	Total	35	45	42	46	55	57	39	48	49	33	45	20
Violence sexuelle (autre endroit public)	Trim 1			2				2	6	2	1		3
	Trim 2	1	3	3	4	1	3	5	4	1	5	2	2
	Trim 3	1	2	3	3	4	2	2	4	1	2	3	
	Trim 4	2		1		3	1	2	1		3	1	
	Total	4	5	9	7	8	6	11	15	4	11	6	5
Violence sexuelle (endroit accessible au public)	Trim 1	2	4	11	5	7	9	4	7	9	13	19	10
	Trim 2	1	9	5	5	8	7	2	3	14	14	15	7
	Trim 3	4	4	2	8	12	5	8	7	17	8	12	
	Trim 4	3	3	5	8	12	5	5	17	10	19	11	
	Total	10	20	23	26	39	26	19	34	50	54	57	17
Violence psychique (transport public)	Trim 1	3	2	8	5	16	6	3	4	7	1	7	6
	Trim 2	9	6	6	6	10	5	6	9	3	6	6	7
	Trim 3	3	11	11	5	4	7	6	7	4	8	8	
	Trim 4	3	8	7	6	5	5	11	7	11	6	10	
	Total	18	27	32	22	35	23	26	27	25	21	31	13
Violence psychique (voie publique)	Trim 1	35	31	32	29	54	35	39	39	41	66	44	48
	Trim 2	29	50	45	39	48	37	60	51	40	51	44	63
	Trim 3	36	45	46	41	45	56	51	34	43	42	54	
	Trim 4	23	47	41	48	60	42	38	47	60	49	51	
	Total	123	173	164	157	207	170	188	171	184	208	193	111



PH Violence dans l'espace public

		2000	2015	2016	2017	2018	2019	2020	2021	2022	2023	2024	2025
Violence psychique (autre endroit public)	Trim 1	2	5	6	3	12	6	6	8	7	8	1	7
	Trim 2	10	5	10	9	10	7	7	13	1	6	5	6
	Trim 3	2	5	7	2	6	4	14	10	7	7	7	
	Trim 4	3	7	1	8	12	7	8	6	6	3	1	
	Total	17	22	24	22	40	24	35	37	21	24	14	13
Violence psychique (endroit accessible au public)	Trim 1	15	18	22	17	22	17	21	16	13	15	17	18
	Trim 2	16	21	28	28	25	22	22	12	24	19	10	20
	Trim 3	16	22	17	21	10	16	23	8	20	19	21	
	Trim 4	16	34	17	23	19	20	17	16	11	29	22	
	Total	63	95	84	89	76	75	83	52	68	82	70	38
Vol à main armée (transport public)	Trim 1						1		1			1	
	Trim 2										1	1	1
	Trim 4						1		1				
	Total						2		2		1	2	1
Vol à main armée (voie publique)	Trim 1	1	5	2	2	3	1	4	1	1	4		1
	Trim 2	1	1		3	1	2	1	2	1	2	2	3
	Trim 3	3	2	2	1	1	1	1	7		2	1	
	Trim 4	3	6	10	15	2	3	2	2	5	2	8	
	Total	8	14	14	21	7	7	8	12	7	10	11	4
Vol à main armée (autre endroit public)	Trim 1							1	1		2		
	Trim 2				1							1	
	Trim 3								1	1			
	Trim 4			2		1		1				1	
	Total			2	1	1		2	2	1	2	2	
Vol à main armée (endroit accessible au public)	Trim 1	2	3	2		2		3		3	2		
	Trim 2	3	2	1	3	2				3	5	1	1
	Trim 3	2	1	2	2	2	1	1	1	1			
	Trim 4	6	8	2	4	1	2	3	2	1	1		
	Total	13	14	7	9	7	3	7	3	8	8	1	1



PH Violence dans l'espace public

		2000	2015	2016	2017	2018	2019	2020	2021	2022	2023	2024	2025
Vol avec violence sans arme (transport public)	Trim 1	2	2	1	4		2	1	3	6	8	3	1
	Trim 2		3	1	1	2	2		1	1	1	2	3
	Trim 3	1	1	1	2	1	3	3		2	3	4	
	Trim 4	2		1	1	2	4	6	2	4	3	5	
	Total	5	6	4	8	5	11	10	6	13	15	14	4
Vol avec violence sans arme (voie publique)	Trim 1	4	22	21	20	11	16	4	11	19	15	9	10
	Trim 2	9	17	13	16	14	14	7	4	15	9	14	21
	Trim 3	17	22	18	20	18	14	9	12	17	12	14	
	Trim 4	25	20	26	12	18	26	10	12	25	15	11	
	Total	55	81	78	68	61	70	30	39	76	51	48	31
Vol avec violence sans arme (autre endroit public)	Trim 1		2	1					1	2	2		1
	Trim 2			1	2				1			3	3
	Trim 3		1		1			1	1		3	1	
	Trim 4	2	1			1		3		3	1	1	
	Total	2	4	2	3	1		4	3	5	6	5	4
Vol avec violence sans arme (endr. acces. au pub.)	Trim 1	10	13	7	6	7	8	11	6	5	4	9	9
	Trim 2	6	3	7	8	7	12	5	10	2	5	5	5
	Trim 3	8	8	12	5	6	11	2	7	12	5	10	
	Trim 4	7	10	7	3	15	12	4	11	8	6	8	
	Total	31	34	33	22	35	43	22	34	27	20	32	14



PH Autre

		2000	2015	2016	2017	2018	2019	2020	2021	2022	2023	2024	2025
Faux policiers	Trim 1			1		2				2		2	2
	Trim 2				1		2			3			3
	Trim 3		1			1							
	Trim 4		1		1			1		1		1	
Total			2	1	2	3	2	1		6		3	5
Terrorisme, extrémisme et radicalisme	Trim 1		1	2	1		1		1	2	2		1
	Trim 2			3	1						1	1	
	Trim 3		1	3	1	3	1	2	2		1	1	
	Trim 4		2	3		2	1		2				
Total			4	11	3	5	3	2	5	2	4	2	1
Cyberharcèlement	Trim 1	1	36	23	30	19	29	16	21	11	27	10	8
	Trim 2		18	16	19	19	26	14	13	14	19	10	8
	Trim 3	2	24	9	16	17	27	19	20	13	10	16	
	Trim 4	4	14	21	25	26	22	18	22	14	7	8	
Total		7	92	69	90	81	104	67	76	52	63	44	16
Fraude à l'identité	Trim 1	10	27	23	21	31	18	23	30	23	20	22	21
	Trim 2	12	34	25	28	23	17	34	27	27	25	14	13
	Trim 3	6	26	22	27	22	18	30	29	33	21	18	
	Trim 4	1	20	25	27	30	26	38	30	24	28	16	
Total		29	107	95	103	106	79	125	116	107	94	70	34



Leuven

2024

FC Vol moyen de transport

	Jan	Fév	Mar	Avr	Mai	Juin	Juil	Août	Sep	Oct	Nov	Déc	Total
Vol de voiture	1	3	1	1	1	2	2				2	1	14
Vol de vélomoteur	7	10	6	4	1	7	3	6	7	8	7	6	72
Vol de vélo	121	123	128	154	152	100	87	118	184	162	123	98	1.550

FC Cambriolage

	Jan	Fév	Mar	Avr	Mai	Juin	Juil	Août	Sep	Oct	Nov	Déc	Total
Cambriolage dans habitation	22	29	34	23	29	15	21	36	17	29	39	40	334
Cambriolage ds entreprise ou commerce	3	8	1	13	7	11	2	4	3	2	1	4	59
Cambriolage ds service public ou bâtiment administ	4	6	4	6	6	1	4	1	2		3	3	40
Cambriolage dans bâtiment (total)	29	43	39	42	42	27	27	41	22	31	43	47	433



FC Vol autre

	Jan	Fév	Mar	Avr	Mai	Juin	Juil	Août	Sep	Oct	Nov	Déc	Total
Vol à main armée	1	1		2	3	2	1	1		1	2	7	21
Vol avec violence sans arme	12	9	7	12	13	10	11	14	17	14	12	11	142
Vol dans ou sur un véhicule	25	17	6	33	23	18	27	16	16	27	16	16	240
Vol d'armes et explosifs	1		1		2			1	1	1	1		8
Steaming	1											1	2
Arrachage de sac à main	1					1		1					3
Vol à l'arraché	2	2	3	2	8	10	8	3	11	4	2	8	63
Vol à la tire	25	9	11	14	10	11	10	9	14	14	10	12	149
Vol à l'étalage	49	49	60	71	42	46	45	48	24	46	30	27	537
Vol par ruse	2	2		1	2	2		1	2				12
Vol de métaux			1	5		1			3	1			11
Vol sur les chantiers	1	2	1	4	8	3	7		2	5	2		35
Home-invasion		1											1
Vol d'animaux					1								1

Criminalité ICT

	Jan	Fév	Mar	Avr	Mai	Juin	Juil	Août	Sep	Oct	Nov	Déc	Total
Fraude de cartes de paiements	16	19	10	14	18	21	13	18	28	26	18	19	220
Phishing	5	3	8	4	3	2	3	2	3	1	11	2	47
Ransomware												1	1

FC Autre

	Jan	Fév	Mar	Avr	Mai	Juin	Juil	Août	Sep	Oct	Nov	Déc	Total
Violence contre les métiers d'intérêt général	2	4	4	2	6	3	3	4	4	8	5	2	47
Graffiti		4	8	1	13	8	1	4	2	3	12	6	62
Dégradation de voiture	20	39	26	25	21	16	26	37	38	23	25	26	322
Rixe au couteau		1	1		1		1						4



PH Violence intrafamiliale (VIF)

	Jan	Fév	Mar	Avr	Mai	Juin	Juil	Août	Sep	Oct	Nov	Déc	Total
VIF: physique, dans le couple	18	9	12	6	13	15	12	10	12	11	12	13	143
VIF: physique, envers des descendants	1	6	1	3	4	2	1	2	2	4	4	1	31
VIF: physique, envers d'autres membres	7	2		4	2	1	3	3	2	4	2		30
VIF: psychique, dans le couple	1	6		3	6	2	6	8	3	8	7	7	57
VIF: psychique, envers des descendants		1	1			1	2	1	1	3	7		17
VIF: psychique, envers d'autres membres			2			1	1	2	1	1	1		9
VIF: économique, dans le couple	1							3		1			5
VIF: économique, envers d'autres membres										4	1	1	6

PH Hormones et dopage

	Fév	Avr	Juin	Août	Total
Dopage humain	2	1	1	2	6
Engraissement illégal		1			1

PH Drogues

	Jan	Fév	Mar	Avr	Mai	Juin	Juil	Août	Sep	Oct	Nov	Déc	Total
Vente de cocaïne	3	3	2	1	3	3	1	4	1	4		1	26
Production de drogues synthétiques					1								1
Import-export de drogues synthétiques					2								2
Vente de drogues synthétiques	1	2	1		4	3	2	2	4	3		1	23
Production de cannabis (culture)						1		1	1		1		4
Vente de cannabis en grande quantité	1		1										2
Vente-traffic d héroïne		1		1		1							3



PH Trafic d'armes

	Jan	Avr	Juin	Août	Total
Commerce et production d'arme à feu et mun.	1	1	1	1	4
Commerce et production d'arme non à feu				1	1

PH Traite des êtres humains

	Jan	Juil	Oct	Total
TEH - exploitation économique		1	1	2
TEH - exploitation sexuelle	1			1



PH Violence dans l'espace public

	Jan	Fév	Mar	Avr	Mai	Juin	Juil	Août	Sep	Oct	Nov	Déc	Total
Violence physique (transport public)	2	4	4	1	3	3	2	2	2	4	11	3	41
Violence physique (voie publique)	25	33	32	31	32	33	17	30	40	45	22	29	369
Violence physique (autre endroit public)	2	1	2	2	4	6	4	4	3	5	3	2	38
Violence physique (endroit accessible au public)	7	11	16	8	13	6	14	10	11	18	10	8	132
Violence sexuelle (transport public)	2	1		2	1	5	1		1	1	2	1	17
Violence sexuelle (voie publique)	5	2	1	4	1	4	3	4	5	4	8	4	45
Violence sexuelle (autre endroit public)						2		2	1	1			6
Violence sexuelle (endroit accessible au public)	8	9	2	4	5	6	2	6	4	8	2	1	57
Violence psychique (transport public)	1	3	3		2	4	2	3	3	5	4	1	31
Violence psychique (voie publique)	16	14	14	13	19	12	13	22	19	15	25	11	193
Violence psychique (autre endroit public)	1				1	4	2	4	1	1			14
Violence psychique (endroit accessible au public)	5	6	6	5	1	4	9	7	5	9	8	5	70
Vol à main armée (transport public)	1					1							2
Vol à main armée (voie publique)				1	1			1		1		7	11
Vol à main armée (autre endroit public)						1					1		2
Vol à main armée (endroit accessible au public)				1									1
Vol avec violence sans arme (transport public)	2	1		1		1		3	1	4		1	14
Vol avec violence sans arme (voie publique)	4	1	4	5	3	6	3	3	8	3	5	3	48
Vol avec violence sans arme (autre endroit public)				1	1	1	1			1			5
Vol avec violence sans arme (endr. acces. au pub.)	3	4	2		5		2	5	3	2	4	2	32



PH Autre

	Jan	Fév	Mar	Avr	Mai	Juin	Juil	Août	Sep	Oct	Nov	Déc	Total
Faux policiers	1		1								1		3
Terrorisme, extrémisme et radicalisme					1			1					2
Cyberharcèlement	3	1	6	2	5	3	5	2	9	1	4	3	44
Fraude à l'identité	10	9	3	1	7	6	4	12	2	5	5	6	70



2025

FC Vol moyen de transport

	Jan	Fév	Mar	Avr	Mai	Juin	Total
Vol de voiture	1	2	2	2	3	4	14
Vol de moto		2	1	3	1	4	11
Carjacking					1		1
Vol dans les garages				1			1
Vol de vélomoteur	2	6	8	2	7	5	30
Vol de vélo	87	105	136	149	118	114	709

FC Cambriolage

	Jan	Fév	Mar	Avr	Mai	Juin	Total
Cambriolage dans habitation	24	29	33	21	18	20	145
Cambriolage ds entreprise ou commerce	4	4	1	23	4	1	37
Cambriolage ds service public ou bâtiment administ		4	6	4	10	7	31
Cambriolage dans bâtiment (total)	28	37	40	48	32	28	213



FC Vol autre

	Jan	Fév	Mar	Avr	Mai	Juin	Total
Vol à main armée	2				1	4	7
Vol avec violence sans arme	12	7	12	17	16	11	75
Vol dans ou sur un véhicule	10	15	10	13	12	14	74
Vol d'armes et explosifs	1						1
Vol à l'arraché	2	2	1	3	2	4	14
Vol à la tire	24	10	9	11	6	10	70
Vol à l'étalage	43	64	37	42	38	25	249
Vol par ruse	3			1		1	5
Vol de métaux	1	2	1	1	1		6
Vol sur les chantiers	2	1	1	5	4	1	14
Vol d'animaux			1				1

Criminalité ICT

	Jan	Fév	Mar	Avr	Mai	Juin	Total
Fraude de cartes de paiements	28	25	29	19	23	24	148
Phishing	5	8	5	6	13	8	45

FC Autre

	Jan	Fév	Mar	Avr	Mai	Juin	Total
Violence contre les métiers d'intérêt général	9	2	5	2	3	8	29
Viol collectif		1					1
Graffiti	1	3	3	3	4	1	15
Dégradation de voiture	32	24	24	32	13	29	154
Rixe au couteau						1	1



PH Violence intrafamiliale (VIF)

	Jan	Fév	Mar	Avr	Mai	Juin	Total
VIF: physique, dans le couple	8	9	8	8	7	3	43
VIF: physique, envers des descendants			3	2	1	3	9
VIF: physique, envers d'autres membres	1	2	2	3	1	2	11
VIF: psychique, dans le couple	3	3	5	4	6	6	27
VIF: psychique, envers des descendants	1	2	1	1	2	2	9
VIF: psychique, envers d'autres membres			1	1			2
VIF: économique, dans le couple						1	1
VIF: économique, envers d'autres membres	1		1		1		3

PH Hormones et dopage

	Jan	Fév	Total
Dopage humain	1		1
Engraissement illégal		1	1

PH Drogues

	Jan	Mar	Avr	Mai	Juin	Total
Vente de cocaïne		3	2	2	1	8
Import-export de drogues synthétiques				1		1
Vente de drogues synthétiques		3		2	2	7
Production de cannabis (culture)	1		1			2
Vente-traffic d héroïne					2	2

PH Traite des êtres humains

	Fév	Mar	Juin	Total
TEH - exploitation économique	1		1	2
TEH - exploitation sexuelle		1		1



PH Violence dans l'espace public

	Jan	Fév	Mar	Avr	Mai	Juin	Total
Violence physique (transport public)	6	3	3	5	11	6	34
Violence physique (voie publique)	27	26	46	34	28	26	187
Violence physique (autre endroit public)	7	5	3	8	2	3	28
Violence physique (endroit accessible au public)	11	20	18	7	8	8	72
Violence sexuelle (transport public)		1		1	3		5
Violence sexuelle (voie publique)	8	1	5	2	3	1	20
Violence sexuelle (autre endroit public)		1	2		1	1	5
Violence sexuelle (endroit accessible au public)	5	5		2	3	2	17
Violence psychique (transport public)	4	1	1	3	4		13
Violence psychique (voie publique)	17	12	19	19	21	23	111
Violence psychique (autre endroit public)	2	2	3	2	1	3	13
Violence psychique (endroit accessible au public)	6	4	8	6	6	8	38
Vol à main armée (transport public)					1		1
Vol à main armée (voie publique)	1					3	4
Vol à main armée (endroit accessible au public)						1	1
Vol avec violence sans arme (transport public)			1	1	2		4
Vol avec violence sans arme (voie publique)	4	2	4	9	9	3	31
Vol avec violence sans arme (autre endroit public)	1			1		2	4
Vol avec violence sans arme (endr. acces. au pub.)	2	3	4	2	2	1	14

PH Autre

	Jan	Fév	Mar	Avr	Mai	Juin	Total
Faux policiers		1	1	2		1	5
Terrorisme, extrémisme et radicalisme	1						1
Cyberharcèlement	2	2	4	2	4	2	16
Fraude à l'identité	10	4	7	2	6	5	34



STATISTIQUES POLICIERES DE CRIMINALITE

LIEU DE PERPETRATION: COMMUNE

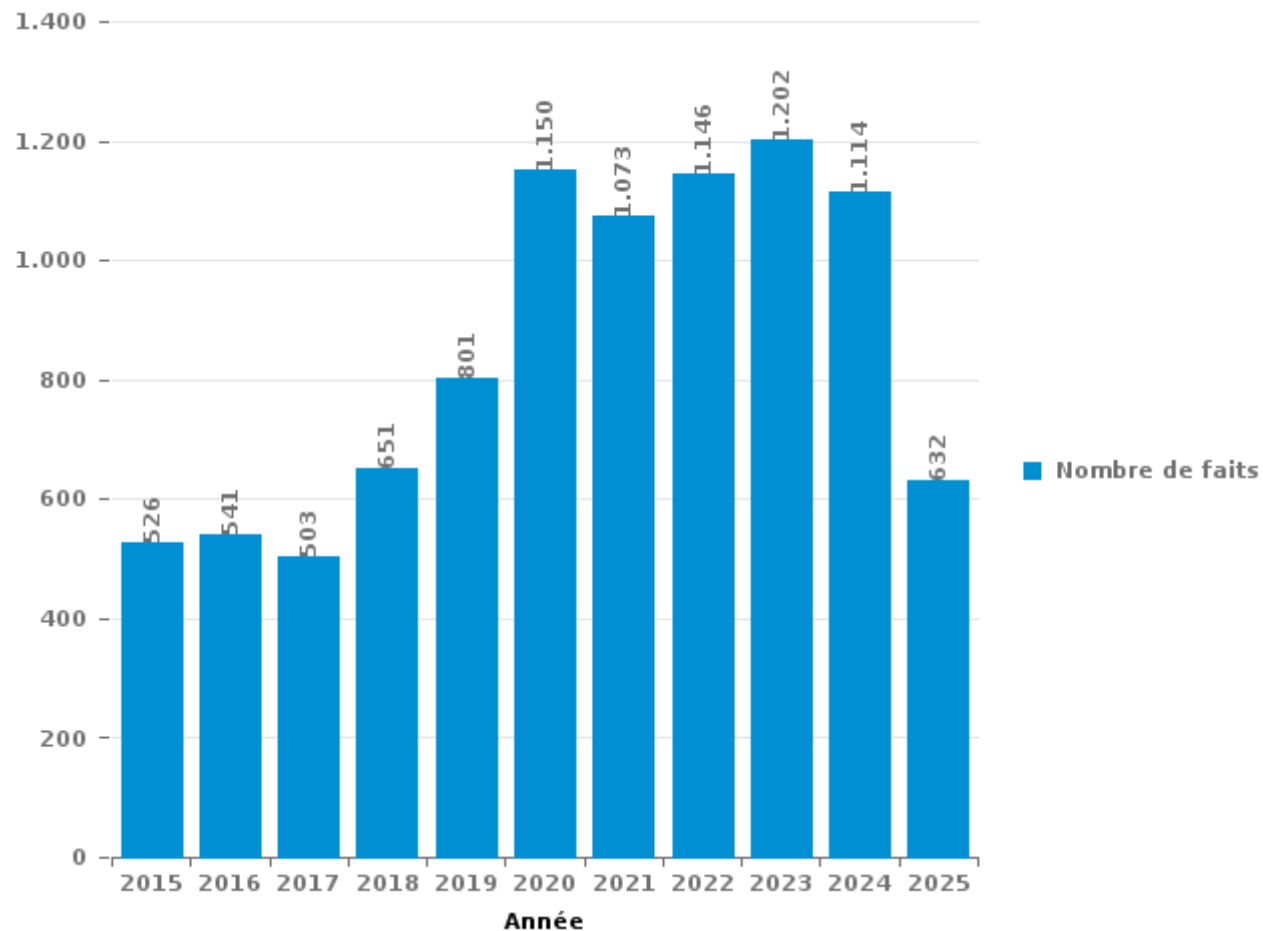
Leuven

PARTIE III : ICT



Leuven

Nombre total de délits avec un élément ICT/online, depuis 2015





Criminalité ICT/online au sens strict

Infractions (exhaustif)

	2015	2016	2017	2018	2019	2020	2021	2022	2023	2024	2025
Code pénal social: Infr. contre foi publique en droit pénal social: Faux en informatique						2		1		1	
Criminalité informatique: Faux en informatique:	7	6	8	19	13	60	41	25	35	33	12
Criminalité informatique: Fraude informatique:	146	169	122	202	262	573	592	711	664	625	419
Criminalité informatique: Hacking:	27	26	47	59	67	40	42	63	66	70	35
Criminalité informatique: Sabotage:	5	2	7	6	3	3	3	1	5	3	
Infr. contre autres valeurs morales et sentiments: Violation de communication par particulier:		1		1		2	1	2			
Infr. contre l'autorité publique: Refus de coopération (informatique et télécom):								1			1
Total:	185	204	184	287	345	680	679	804	770	732	467

Figures criminelles (à considérer spécifiquement – ne pas additionner avec d'autres éléments – risque de double comptage!)

	2015	2016	2017	2018	2019	2020	2021	2022	2023	2024	2025
Fraude de cartes de paiements	92	79	69	117	150	216	223	238	297	220	148
Phishing	2	1	2	19	18	221	209	167	124	47	45
Ransomware				4	1	1	1	2		1	
Shouldersurfing			8	11	23	6	6	2			
Skimming	2		3	3	13			2	3		



Criminalité ICT/online au sens large

Infractions (uniquement si code-fait existe)

	2015	2016	2017	2018	2019	2020	2021	2022	2023	2024	2025
Armes et explosifs: Autre: Vente par correspondance/internet d'arme à feu		1			1		2	1			
Fraude: Escroquerie: Fraude par internet	222	233	208	244	329	489	341	291	363	348	160
Infr. contre autres valeurs morales et sentiments: Cyberlokkig (leurre de mineur par ICT):	7	2	1	1	1	1	2	1	2	1	
Infr. contre la Sécurité de l'Etat: Terrorisme: Diffuser un message qui incite au terrorisme		3		1							
Infr. contre les moeurs: Grooming (contact par ICT avec mineur < 16 ans):	2					1	1				
Infr. contre les moeurs: Incitation à la débauche: Publicité par ICT pour débauche				1							
Infr. contre les moeurs: Pornographie infantine: Accès pornographie infantine via technologie		2		1	1	1	2				
Infr. contre les moeurs: Voyeurisme: Diffusion enregistrement nudité ou intimité			5	5	6	7	5	16			
Total:	231	241	214	253	338	499	353	309	365	349	160

Figures criminelles (à considérer spécifiquement – ne pas additionner avec d'autres éléments – risque de double comptage!)

	2015	2016	2017	2018	2019	2020	2021	2022	2023	2024	2025
Cyberharcèlement	92	69	90	81	104	67	76	52	63	44	16

STATISTIQUES POLICIERES DE CRIMINALITE

LIEU DE PERPETRATION: COMMUNE

Leuven

PARTIE IV : DESTINATION LIEU



Leuven

Vol et extorsion

	2000	2015	2016	2017	2018	2019	2020	2021	2022	2023	2024	2025
Voie publique	845	2.099	1.876	1.917	1.738	1.559	1.085	1.082	1.293	1.398	1.343	703
Magasin	779	651	638	641	586	618	474	528	556	688	625	296
Emplacement de vélo	15	308	331	349	362	522	464	748	831	774	681	254
Horeca	657	634	533	584	519	455	232	124	284	265	167	108
Habitation: maison	373	398	346	278	352	323	242	186	374	219	246	110
Habitation: appartement	234	468	265	225	264	240	178	144	177	157	207	91
Inconnue	223	297	368	168	188	186	101	161	85	104	107	65
Institution d'enseignement	279	213	195	163	146	128	95	68	66	92	105	35
Station de bus / métro et gare de chemin de fer	199	225	214	190	154	107	64	92	107	122	77	34
Parking	239	178	175	128	118	115	111	76	105	105	115	60
Habitation: non précisée	64	126	84	80	97	99	67	51	83	60	89	44
Habitation: garage	37	59	48	56	48	58	58	77	67	68	99	30
Hôpital	82	104	99	68	46	56	41	30	36	43	48	27
Infrastructure sportive	73	81	95	67	76	49	25	20	37	44	42	25
Moyen de transport: train / tram / métro	33	51	52	52	53	71	38	31	53	81	65	17
Habitation: dépendances	26	72	54	52	51	37	50	63	50	41	51	11
Culture et loisirs	75	79	45	58	66	46	19	23	31	32	36	18
Entreprise	89	51	38	53	62	36	31	22	16	52	28	11
Autre	43	47	46	49	41	42	28	36	44	51	46	11
Service public	83	52	44	52	58	36	31	28	13	24	12	11
Chantier	25	40	35	34	25	31	35	32	36	23	35	14
Habitation: allée	23	47	42	26	25	38	27	24	29	35	26	15
Moyen de transport: autobus / autocar	13	39	42	40	39	27	13	20	23	32	17	6
Habitation: autre	44	32	24	45	31	19	21	7	10	6	8	4
Terrain	67	14	12	15	14	15	15	12	19	11	40	13
Moyen de transport: voiture	51	23	11	12	23	19	7	16	27	19	20	5
Service	23	32	15	17	13	9	16	11	10	22	13	6
Maison de repos	7	28	27	22	14	12	8	17	19	6	13	6
Installation militaire	7	7	7	11	7	21	14	12	14	11	10	8
Station essence	9	8	10	20	21	8	13	14	7	9	6	4
Arrêt de bus / tram	4	14	25	13	9	9	7	13	6	13	7	2
Médecin / dentiste / pharmacien	13	14	11	7	5	18	6	14	4	9	7	6
Moyen de transport: autre	15	5	2	5	10	9	9	11	7	14	7	7
Banque / institution financière	17	7	12	9	5	17	5	2	10	5	2	2
Moyen de transport: camion	9	6	11	10	9	8	6	9	8	3	6	2
Edifice religieux / lieu du culte	12	7	9	2	3	6	3	1	6	3	2	4
Bâtiment administratif	10	4	5	5	2	2	5	5	4	2	5	1
Stade	3	5	3	8	3	5	1	1	1	2	1	
Cimetière	1	3	4	2		2		2	3	1	3	3
Aéroport		10	8			1			1			
Guichet automatique	5	1		3			2	1	1	2	2	
Eaux intérieures et maritimes			1	1						2	1	
Maison de débauche						1		1			2	
Total	4.806	6.539	5.862	5.537	5.283	5.060	3.647	3.815	4.553	4.650	4.422	2.069

PPF/DGR/DRI/BIPOL - Statistiques policières de criminalité (date de clôture: 31/10/2025)
 Les données pour les années 2001 jusqu'à 2014 ne sont plus publiées mais restent disponibles sur demande auprès du service BIPOL.
 Les données pour 2025 ne concernent que le 1er semestre.



Leuven

Dégradation de la propriété

	2000	2015	2016	2017	2018	2019	2020	2021	2022	2023	2024	2025
Voie publique	602	539	454	481	403	418	295	349	379	393	374	185
Habitation: résidence principale	148	132	147	127	149	165	130	113	119	116	128	60
Parking	125	80	100	85	77	84	63	86	77	76	79	35
Horeca	50	44	51	46	45	44	26	29	37	38	28	15
Habitation: non précisée	53	43	32	39	41	37	23	26	29	34	37	26
Inconnue	24	24	15	12	28	15	10	48	30	39	8	5
Institution d'enseignement	24	16	13	15	21	20	15	12	12	18	47	17
Magasin	23	21	19	19	20	21	13	14	13	10	9	7
Autre	5	16	23	20	12	14	7	15	18	14	16	4
Service public	14	11	14	16	8	10	6	15	16	17	14	11
Habitation: résidence secondaire	22	10	10	10	11	17	7	15	14	8	12	4
Habitation: jardin	14	19	13	12	10	8	9	10	12	10	9	6
Habitation: garage	30	19	6	9	8	8	11	3	11	8	12	4
Habitation: allée	11	17	9	9	6	10	8	9	11	17	6	9
Culture et loisirs	8	14	11	9	7	15	4	11	7	11	8	7
Bureau de police	16	3	6	5	12	18	13	6	12	8	3	3
Moyen de transport: voiture	4	10	18	10	6	12	5	7	7	9	8	8
Emplacement de vélo	6	6	5	7	3	13	10	4	13	9	14	8
Hôpital	4	5	7	5	2	10	13	9	6	10	11	3
Terrain	19	6	7	6	7	7	7	5	8	4	5	2
Entreprise	30	8	9	6	4	2	3	5	7	2	1	2
Habitation: dépendances	15	7	6	7	8	2	3	7	10	8	1	3
Chantier	17	7	5	6	2	1	9	2	2	7	2	1
Service	4	2	1	4	4	5	11	6	5	6	5	2
Arrêt de bus / tram	4	5	6	1	4	5	4	6	6	4	3	1
Moyen de transport: autre	1	7	1	2	2	3	8	5	4	4	5	1
Station de bus / métro et gare de chemin de fer	16	2	2	1	3	3	4	1	4	3	2	1
Banque / institution financière	5	3	2	4	7	3	1	1	5	3	5	1
Edifice religieux / lieu du culte	4	6	2	3	3	2	5	2	1	4	7	
Infrastructure sportive	2	3	4	3	2	2	1	4	5	2	3	2
Bâtiment administratif	4	2	2	2	1	4		2	4	1	5	3
Station essence	2	2	1	1	2		2	4	2	4	6	
Cimetière	1	4	2	1	3	3	1	1	1	3	2	2
Installation militaire	1	1	1		1	2	1		1	2	1	
Aéroport		4	5									
Maison de repos	1	1		1	1			1	2			
Médecin / dentiste / pharmacien		1	1			4				1		
Eaux intérieures et maritimes	1				1	1				1		
Maison de débauche											1	1
Stade				1								
Total	1.309	1.100	1.010	985	924	988	728	833	890	904	877	439



Leuven

Infractions contre l'intégrité physique

	2000	2015	2016	2017	2018	2019	2020	2021	2022	2023	2024	2025
Voie publique	195	432	391	399	418	464	240	312	423	403	356	174
Habitation	175	245	252	215	259	242	209	201	177	204	216	71
Horeca	91	125	127	104	123	124	50	44	90	93	67	40
Station de bus / métro et gare de chemin de fer	5	24	21	22	21	15	29	34	25	22	21	19
Institution d'enseignement	9	18	21	19	21	15	6	19	26	25	14	6
Service public	8	14	16	9	10	21	20	13	20	17	26	13
Magasin	6	14	11	6	19	14	7	14	9	11	6	4
Inconnue	15	7	7	7	7	15	12	19	9	11	7	3
Hôpital	4	8	8	16	11	10	6	3	17	7	13	5
Parking	9	9	8	7	6	8	8	13	6	5	18	11
Moyen de transport: autobus / autocar		1	6	9	7	5	6	11	15	8	5	3
Autre	2	5	4	6	6	8	7	5	6	7	12	2
Culture et loisirs	3	5	6	10	3	5	4	2	5	6	4	2
Arrêt de bus / tram	1	3	1	8	5	6	5	6	3	6	6	1
Moyen de transport: train / tram / métro	3	3	2	7	3	3	3	2	5	4	7	7
Bureau de police	5	3	5	4	5	3	1	7	4	2	1	4
Infrastructure sportive	5	2	3	5	7	4		2	3	3	4	3
Terrain	2	3		5	2	4	1		3	3	4	3
Moyen de transport: autre		1	4	2	1	3	1	2	5	1	6	
Service	2	2	2	3	3	1	2	2		3	3	
Entreprise	3			3	3	4	2	1	4		1	1
Habitation: jardin		3	1	2	1	4	1	3	1	2	2	
Habitation: allée	1	2		2		3	3	2	1			2
Stade		2	2			1	1		1	3	1	1
Maison de repos		1	1	3	1	1	1		1		1	
Banque / institution financière		2	1					2	1	1		
Edifice religieux / lieu du culte	1	1			1			1		1	1	
Station essence			1	2			1					1
Bâtiment administratif				1		2	1					
Médecin / dentiste / pharmacien					1			2				
Eaux intérieures et maritimes								2				
Installation militaire							1					1
Maison de débauche			1							1		
Aéroport					1							
Total	545	935	902	876	945	985	628	724	860	849	803	376

STATISTIQUES POLICIERES DE CRIMINALITE

LIEU DE PERPETRATION: COMMUNE

Leuven

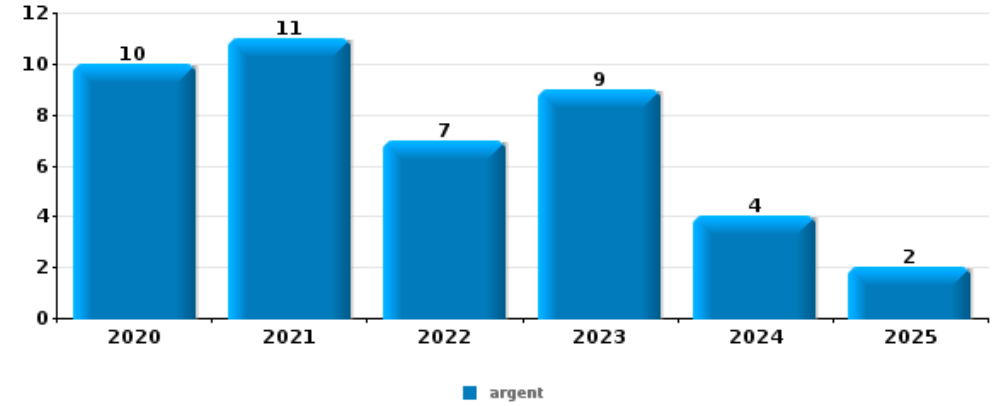
PARTIE V : OBJETS ET MOYENS DE TRANSPORT



Leuven

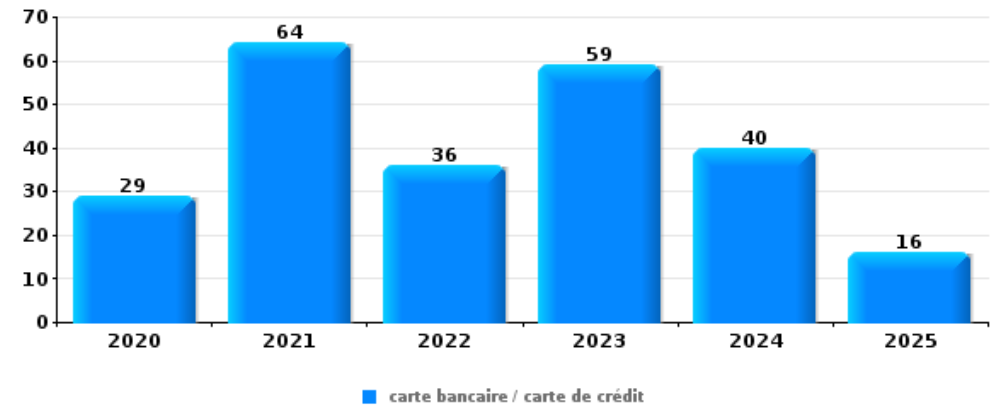
Vol à main armée

Top 5 Objets volés (sbd nombre de faits)		2020	2021	2022	2023	2024	2025
1	argent	10	11	7	9	4	2
2	GSM et accessoires	8	4	1	5	6	5
3	carte d'identité / passeport	3	3	1	4	2	2
4	carte bancaire / carte de crédit	4	1	1	4	3	1
4	vêtement	1	1	6	3	2	1



Vol dans ou sur un véhicule

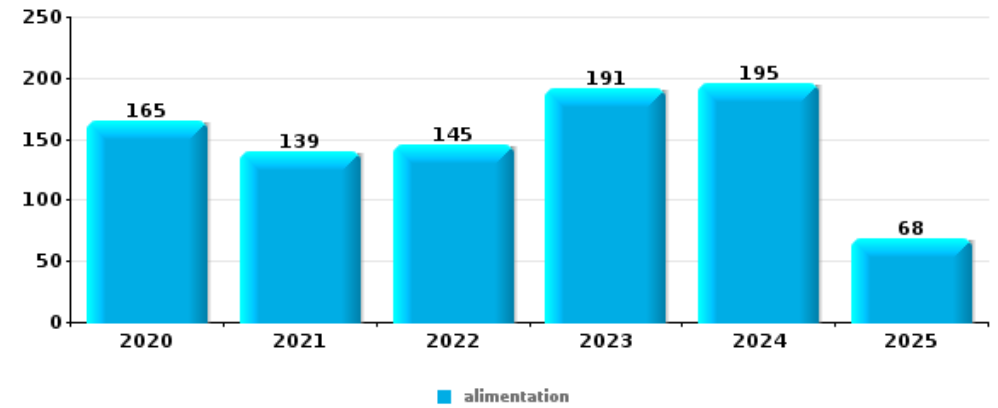
Top 5 Objets volés (sbd nombre de faits)		2020	2021	2022	2023	2024	2025
1	carte bancaire / carte de crédit	29	64	36	59	40	16
2	argent	30	57	35	52	46	15
3	carte d'identité / passeport	26	61	34	51	41	8
4	permis de conduire	22	62	23	47	43	12
5	portefeuille	27	51	33	39	39	8





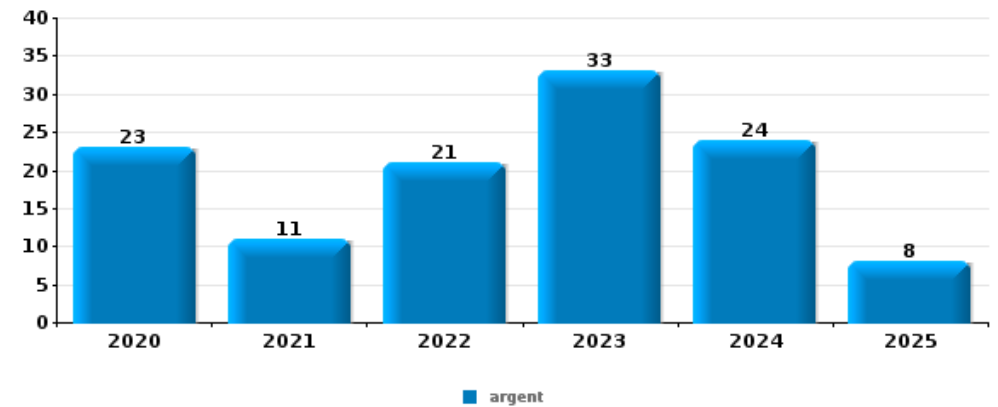
Vol à l'étalage

Top 5 Objets volés (sbd nombre de faits)		2020	2021	2022	2023	2024	2025
1	alimentation	165	139	145	191	195	68
2	vêtement	50	80	84	115	106	64
3	parfum / produit de beauté	44	72	77	99	91	56
4	tabac	32	43	56	35	36	
5	multimédia	27	36	24	25	27	13



Cambrilage ds entreprise ou commerce

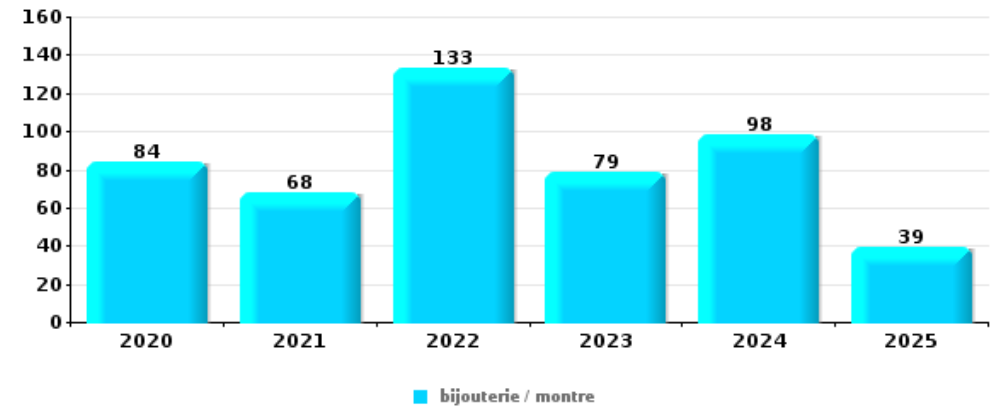
Top 5 Objets volés (sbd nombre de faits)		2020	2021	2022	2023	2024	2025
1	argent	23	11	21	33	24	8
2	alimentation	9	8	10	11	5	3
3	ordinateur et accessoires	10	4	8	12	6	3
4	coffre-fort / coffret (argent) / caisse	8	3	6	13	4	5
5	multimédia	6	3	1	6	4	1





Cambriolage dans habitation

Top 5 Objets volés (sbd nombre de faits)		2020	2021	2022	2023	2024	2025
1	bijouterie / montre	84	68	133	79	98	39
2	argent	80	43	89	48	89	32
3	ordinateur et accessoires	39	22	32	21	18	7
4	vêtement	38	16	27	23	25	6
5	multimédia	22	16	30	20	24	9



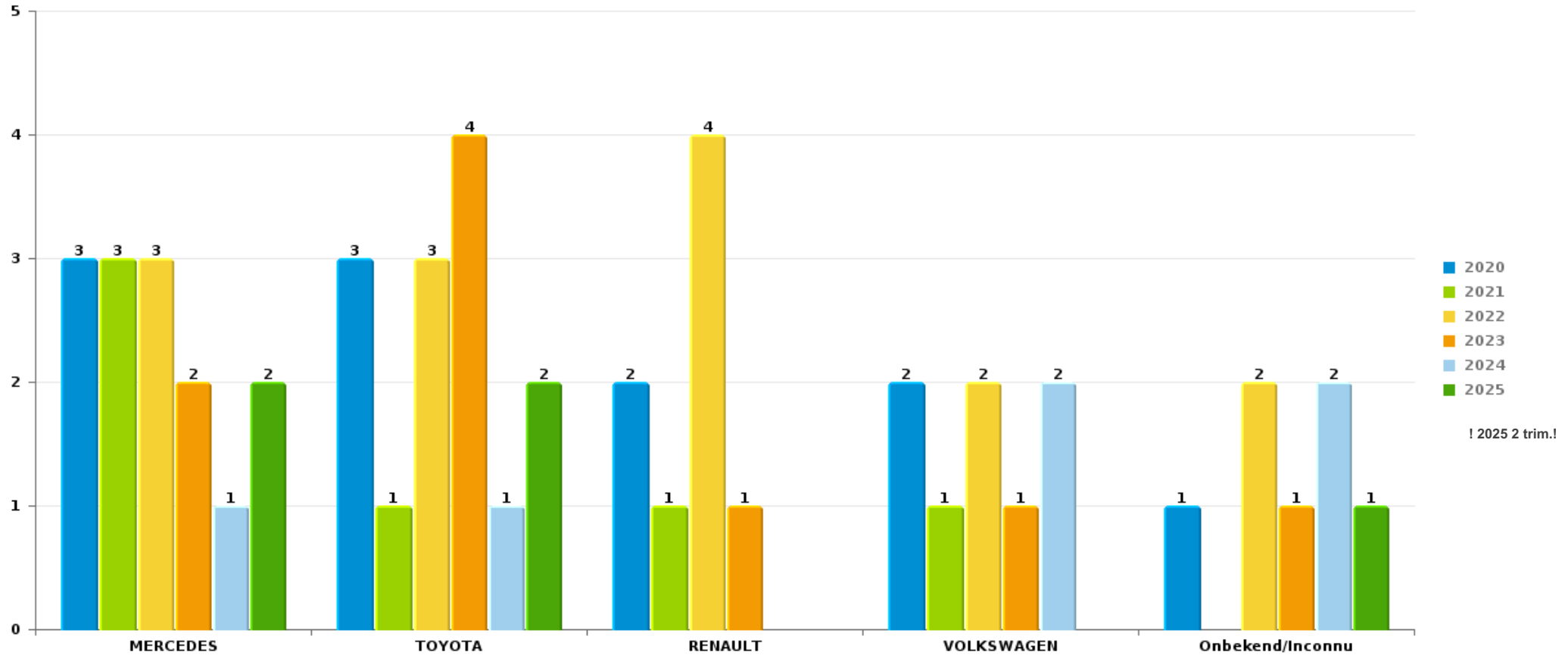
Remarque: en ce qui concerne les objets, aucun total n'est reproduit étant donné que plusieurs objets peuvent avoir été volés lors d'un même fait.



Leuven

Vol de voiture

Nombre de voitures volées par marque (Top 5)



! 2025 2 trim.!

STATISTIQUES POLICIERES DE CRIMINALITE

LIEU DE PERPETRATION: COMMUNE

Leuven

PARTIE VI : SUSPECTS



Partie 1: Niveau FAITS (comptage du nombre de faits pour lesquels un certain type de suspect est impliqué)

1.1. Nombre d'infractions selon le sexe des suspects identifiés (par catégorie principale)

Étant donné que, tant un suspect identifié masculin qu'un suspect identifié féminin peuvent être impliqués lors d'un même fait, il est possible que la somme des colonnes «Hommes» et «Femmes» soit supérieure à la valeur de la colonne «Total...» (voir également la note méthodologique)

Leuven

2025

Catégorie principale / Sexe	Nombre total de faits avec au moins 1 suspect	Hommes	%	Femmes	%
Ivresse et alcool	529	448	84,7%	83	15,7%
Drogues	491	462	94,1%	30	6,1%
Vol et extorsion	372	322	86,6%	61	16,4%
Législation sur les étrangers	234	212	90,6%	18	7,7%
Infr. contre l'intégrité physique	125	108	86,4%	20	16,0%
Infr. contre l'autorité publique	89	78	87,6%	12	13,5%
Infr. contre autres valeurs morales et sentiments	75	66	88,0%	12	16,0%
Armes et explosifs	68	68	100,0%		
Dégradation de la propriété	64	61	95,3%	3	4,7%
Fraude	58	51	87,9%	9	15,5%
Infr. contre la sécurité publique	42	40	95,2%	2	4,8%
Criminalité informatique	33	32	97,0%	3	9,1%
Infr. contre les mœurs	24	23	95,8%	1	4,2%
Infr. contre la foi publique	19	17	89,5%	2	10,5%
Loi du football	15	15	100,0%		
Protection de la jeunesse	15	10	66,7%	11	73,3%

CRIMINALITE ENREGISTREE: SUSPECTS



Catégorie principale / Sexe	Nombre total de faits avec au moins 1 suspect	Hommes	%	Femmes	%
Environnement	14	9	64,3%	8	57,1%
Protection de la personne	14	11	78,6%	3	21,4%
Code pénal social	5	4	80,0%	1	20,0%
Registre de population	5	3	60,0%	2	40,0%
Législation économique	3	3	100,0%		
Travail	3	3	100,0%		
Santé publique	2	2	100,0%		
Autres lois spéciales	1	1	100,0%		
Carte d'identité	1	1	100,0%		
Hormones et dopage	1	1	100,0%		
Traite des êtres humains	1			1	100,0%
Total	2.303	2.051	89,1%	282	12,2%



1.2. Nombre d'infractions selon le sexe des suspects identifiés (par figure criminelle)

Étant donné que, tant un suspect identifié masculin qu'un suspect identifié féminin peuvent être impliqués lors d'un même fait, il est possible que la somme des colonnes «Hommes» et «Femmes» soit supérieure à la valeur de la colonne «Total...» (voir également la note méthodologique)

Leuven

2025

FC Vol moyen de transport

Figure criminelle / Sexe	Nombre total de faits avec au moins 1 suspect identifié	Hommes	%	Femmes	%
Vol de voiture	4	3	75,0%	1	25,0%
Vol de moto	2	2	100,0%		
Vol dans les garages	1	1	100,0%		
Vol de vélomoteur	4	4	100,0%		
Vol de vélo	54	54	100,0%		
Total	PA	PA	PA	PA	PA

FC Cambriolage

Figure criminelle / Sexe	Nombre total de faits avec au moins 1 suspect identifié	Hommes	%	Femmes	%
Cambriolage dans habitation	6	5	83,3%	1	16,7%
Cambriolage ds entreprise ou commerce	25	24	96,0%		
Cambriolage ds service public ou bâtiment administ	5	5	100,0%		
Cambriolage dans bâtiment (total)	36	34	94,4%	1	2,8%
Total	PA	PA	PA	PA	PA

CRIMINALITE ENREGISTREE: SUSPECTS



FC Vol autre

Figure criminelle / Sexe	Nombre total de faits avec au moins 1 suspect identifié	Hommes	%	Femmes	%
Vol à main armée	4	4	100,0%		
Vol avec violence sans arme	24	23	95,8%	1	4,2%
Vol dans ou sur un véhicule	7	7	100,0%		
Vol à l'arraché	3	3	100,0%		
Vol à la tire	4	3	75,0%	1	25,0%
Vol à l'étalage	179	135	75,4%	56	31,3%
Vol par ruse	2	2	100,0%		
Vol de métaux	1	1	100,0%		
Total	PA	PA	PA	PA	PA

Criminalité ICT

Figure criminelle / Sexe	Nombre total de faits avec au moins 1 suspect identifié	Hommes	%	Femmes	%
Fraude de cartes de paiements	12	12	100,0%	1	8,3%
Phishing	2	2	100,0%		
Total	PA	PA	PA	PA	PA

FC Autre

Figure criminelle / Sexe	Nombre total de faits avec au moins 1 suspect identifié	Hommes	%	Femmes	%
Violence contre les métiers d'intérêt général	17	11	64,7%	6	35,3%
Graffiti	4	4	100,0%		
Dégradation de voiture	16	16	100,0%		
Total	PA	PA	PA	PA	PA



PH Violence intrafamiliale (VIF)

Figure criminelle / Sexe	Nombre total de faits avec au moins 1 suspect identifié	Hommes	%	Femmes	%
VIF: physique, dans le couple	6	4	66,7%	3	50,0%
VIF: physique, envers des descendants	3	2	66,7%	2	66,7%
VIF: physique, envers d'autres membres	2	2	100,0%		
VIF: psychique, dans le couple	10	8	80,0%	2	20,0%
VIF: psychique, envers des descendants	9	8	88,9%	4	44,4%
VIF: psychique, envers d'autres membres	2	2	100,0%	2	100,0%
VIF: économique, dans le couple	1	1	100,0%		
VIF: économique, envers d'autres membres	1	1	100,0%		
Total	PA	PA	PA	PA	PA

PH Hormones et dopage

Figure criminelle / Sexe	Nombre total de faits avec au moins 1 suspect identifié	Hommes	%
Dopage humain	1	1	100,0%
Total	PA	PA	PA

PH Drogues

Figure criminelle / Sexe	Nombre total de faits avec au moins 1 suspect identifié	Hommes	%	Femmes	%
Vente de cocaïne	4	3	75,0%	1	25,0%
Vente de drogues synthétiques	4	4	100,0%		
Production de cannabis (culture)	1	1	100,0%		
Total	PA	PA	PA	PA	PA



PH Traite des êtres humains

Figure criminelle / Sexe	Nombre total de faits avec au moins 1 suspect identifié	Femmes	%
TEH - exploitation économique	1	1	100,0%
Total	PA	PA	PA

PH Violence dans l'espace public

Figure criminelle / Sexe	Nombre total de faits avec au moins 1 suspect identifié	Hommes	%	Femmes	%
Violence physique (transport public)	14	11	78,6%	3	21,4%
Violence physique (voie publique)	96	86	89,6%	12	12,5%
Violence physique (autre endroit public)	21	18	85,7%	3	14,3%
Violence physique (endroit accessible au public)	27	24	88,9%	3	11,1%
Violence sexuelle (transport public)	3	3	100,0%		
Violence sexuelle (voie publique)	8	8	100,0%		
Violence sexuelle (autre endroit public)	1	1	100,0%		
Violence sexuelle (endroit accessible au public)	4	4	100,0%		
Violence psychique (transport public)	5	4	80,0%	1	20,0%
Violence psychique (voie publique)	57	50	87,7%	10	17,5%
Violence psychique (autre endroit public)	6	6	100,0%		
Violence psychique (endroit accessible au public)	6	6	100,0%		
Vol à main armée (voie publique)	3	3	100,0%		
Vol avec violence sans arme (transport public)	1	1	100,0%		
Vol avec violence sans arme (voie publique)	11	11	100,0%		
Vol avec violence sans arme (autre endroit public)	1	1	100,0%		
Vol avec violence sans arme (endr. acces. au pub.)	10	10	100,0%		
Total	PA	PA	PA	PA	PA

CRIMINALITE ENREGISTREE: SUSPECTS



PH Autre

Figure criminelle / Sexe	Nombre total de faits avec au moins 1 suspect identifié	Hommes	%	Femmes	%
Faux policiers	1	1	100,0%		
Cyberharcèlement	6	6	100,0%		
Fraude à l'identité	12	10	83,3%	2	16,7%
Total	PA	PA	PA	PA	PA



1.3. Nombre d'infractions selon l'âge des suspects identifiés (par catégorie principale)

Étant donné que, tant un suspect identifié mineur qu'un suspect identifié majeur peuvent être impliqués lors d'un même fait, il est possible que la somme des colonnes «Mineur» et «Majeur» soit supérieure à la valeur de la colonne «Total...»
(voir également la note méthodologique)

Leuven

2025

Catégorie principale / Âge	Nombre total de faits avec au moins 1 suspect identifié	Mineur	%	Majeur	%
Ivresse et alcool	529	18	3,4%	511	96,6%
Drogues	491	55	11,2%	438	89,2%
Vol et extorsion	372	93	25,0%	298	80,1%
Législation sur les étrangers	234	30	12,8%	206	88,0%
Infr. contre l'intégrité physique	125	22	17,6%	110	88,0%
Infr. contre l'autorité publique	89	15	16,9%	74	83,1%
Infr. contre autres valeurs morales et sentiments	75	4	5,3%	72	96,0%
Armes et explosifs	68	12	17,6%	57	83,8%
Dégradation de la propriété	64	7	10,9%	57	89,1%
Fraude	58	8	13,8%	52	89,7%
Infr. contre la sécurité publique	42	6	14,3%	36	85,7%
Criminalité informatique	33	5	15,2%	31	93,9%
Infr. contre les mœurs	24	2	8,3%	22	91,7%
Infr. contre la foi publique	19	3	15,8%	16	84,2%
Loi du football	15	1	6,7%	15	100,0%
Protection de la jeunesse	15	4	26,7%	11	73,3%
Environnement	14			14	100,0%
Protection de la personne	14			14	100,0%
Code pénal social	5			5	100,0%
Registre de population	5			5	100,0%
Législation économique	3			3	100,0%
Travail	3			3	100,0%
Santé publique	2			2	100,0%
Autres lois spéciales	1			1	100,0%
Carte d'identité	1			1	100,0%
Hormones et dopage	1			1	100,0%
Traite des êtres humains	1			1	100,0%
Total	2.303	285	12,4%	2.056	89,3%





1.4. Nombre d'infractions selon l'âge des suspects identifiés (par figure criminelle)

Étant donné que, tant un suspect identifié mineur qu'un suspect identifié majeur peuvent être impliqués lors d'un même fait, il est possible que la somme des colonnes «Mineur» et «Majeur» soit supérieure à la valeur de la colonne «Total...» (voir également la note méthodologique)

Leuven

2025

FC Vol moyen de transport

Figure criminelle / Âge	Nombre total de faits avec au moins 1 suspect identifié	Mineur	%	Majeur	%
Vol de voiture	4	2	50,0%	3	75,0%
Vol de moto	2			2	100,0%
Vol dans les garages	1			1	100,0%
Vol de vélomoteur	4	3	75,0%	2	50,0%
Vol de vélo	54	11	20,4%	47	87,0%
Total	PA	PA	PA	PA	PA

FC Cambriolage

Figure criminelle / Âge	Nombre total de faits avec au moins 1 suspect identifié	Mineur	%	Majeur	%
Cambriolage dans habitation	6	3	50,0%	4	66,7%
Cambriolage ds entreprise ou commerce	25			25	100,0%
Cambriolage ds service public ou bâtiment administ	5	1	20,0%	5	100,0%
Cambriolage dans bâtiment (total)	36	4	11,1%	34	94,4%
Total	PA	PA	PA	PA	PA

CRIMINALITE ENREGISTREE: SUSPECTS



FC Vol autre

Figure criminelle / Âge	Nombre total de faits avec au moins 1 suspect identifié	Mineur	%	Majeur	%
Vol à main armée	4	2	50,0%	4	100,0%
Vol avec violence sans arme	24	11	45,8%	15	62,5%
Vol dans ou sur un véhicule	7	1	14,3%	6	85,7%
Vol à l'arraché	3			3	100,0%
Vol à la tire	4	1	25,0%	3	75,0%
Vol à l'étalage	179	49	27,4%	135	75,4%
Vol par ruse	2	1	50,0%	1	50,0%
Vol de métaux	1			1	100,0%
Total	PA	PA	PA	PA	PA

Criminalité ICT

Figure criminelle / Âge	Nombre total de faits avec au moins 1 suspect identifié	Mineur	%	Majeur	%
Fraude de cartes de paiements	12	1	8,3%	12	100,0%
Phishing	2	1	50,0%	2	100,0%
Total	PA	PA	PA	PA	PA

FC Autre

Figure criminelle / Âge	Nombre total de faits avec au moins 1 suspect identifié	Mineur	%	Majeur	%
Violence contre les métiers d'intérêt général	17	3	17,6%	14	82,4%
Graffiti	4	1	25,0%	3	75,0%
Dégradation de voiture	16			16	100,0%
Total	PA	PA	PA	PA	PA

CRIMINALITE ENREGISTREE: SUSPECTS



PH Violence intrafamiliale (VIF)

Figure criminelle / Âge	Nombre total de faits avec au moins 1 suspect identifié	Majeur	%
VIF: physique, dans le couple	6	6	100,0%
VIF: physique, envers des descendants	3	3	100,0%
VIF: physique, envers d'autres membres	2	2	100,0%
VIF: psychique, dans le couple	10	10	100,0%
VIF: psychique, envers des descendants	9	9	100,0%
VIF: psychique, envers d'autres membres	2	2	100,0%
VIF: économique, dans le couple	1	1	100,0%
VIF: économique, envers d'autres membres	1	1	100,0%
Total	PA	PA	PA

PH Hormones et dopage

Figure criminelle / Âge	Nombre total de faits avec au moins 1 suspect identifié	Majeur	%
Dopage humain	1	1	100,0%
Total	PA	PA	PA

PH Drogues

Figure criminelle / Âge	Nombre total de faits avec au moins 1 suspect identifié	Majeur	%
Vente de cocaïne	4	4	100,0%
Vente de drogues synthétiques	4	4	100,0%
Production de cannabis (culture)	1	1	100,0%
Total	PA	PA	PA

PH Traite des êtres humains

Figure criminelle / Âge	Nombre total de faits avec au moins 1 suspect identifié	Majeur	%
TEH - exploitation économique	1	1	100,0%
Total	PA	PA	PA



PH Violence dans l'espace public

Figure criminelle / Âge	Nombre total de faits avec au moins 1 suspect identifié	Mineur	%	Majeur	%
Violence physique (transport public)	14	4	28,6%	12	85,7%
Violence physique (voie publique)	96	16	16,7%	85	88,5%
Violence physique (autre endroit public)	21	4	19,0%	17	81,0%
Violence physique (endroit accessible au public)	27	3	11,1%	24	88,9%
Violence sexuelle (transport public)	3			3	100,0%
Violence sexuelle (voie publique)	8			8	100,0%
Violence sexuelle (autre endroit public)	1			1	100,0%
Violence sexuelle (endroit accessible au public)	4			4	100,0%
Violence psychique (transport public)	5	3	60,0%	2	40,0%
Violence psychique (voie publique)	57	5	8,8%	52	91,2%
Violence psychique (autre endroit public)	6	1	16,7%	5	83,3%
Violence psychique (endroit accessible au public)	6			6	100,0%
Vol à main armée (voie publique)	3	2	66,7%	3	100,0%
Vol avec violence sans arme (transport public)	1	1	100,0%	1	100,0%
Vol avec violence sans arme (voie publique)	11	8	72,7%	4	36,4%
Vol avec violence sans arme (autre endroit public)	1			1	100,0%
Vol avec violence sans arme (endr. acces. au pub.)	10	2	20,0%	8	80,0%
Total	PA	PA	PA	PA	PA

PH Autre

Figure criminelle / Âge	Nombre total de faits avec au moins 1 suspect identifié	Mineur	%	Majeur	%
Faux policiers	1	1	100,0%		
Cyberharcèlement	6			6	100,0%
Fraude à l'identité	12	3	25,0%	9	75,0%
Total	PA	PA	PA	PA	PA



Partie 2: Niveau SUSPECTS-FAIT (comptage du nombre de combinaisons suspect-fait)

2.1. Nombre de suspects-fait selon le sexe des suspects identifiés (TOP 5 des catégories principales)

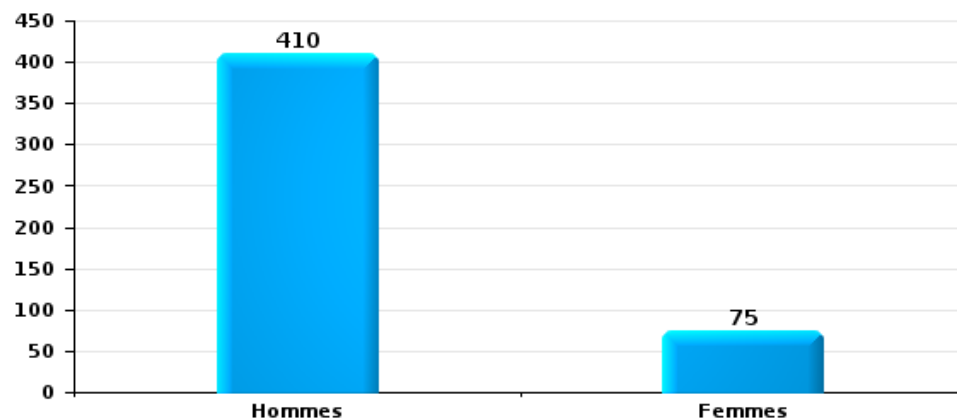
Lorsqu'un même suspect a commis plusieurs faits durant la période considérée, il est aussi comptabilisé plusieurs fois (voir également la note méthodologique)

Leuven

2025

Vol et extorsion

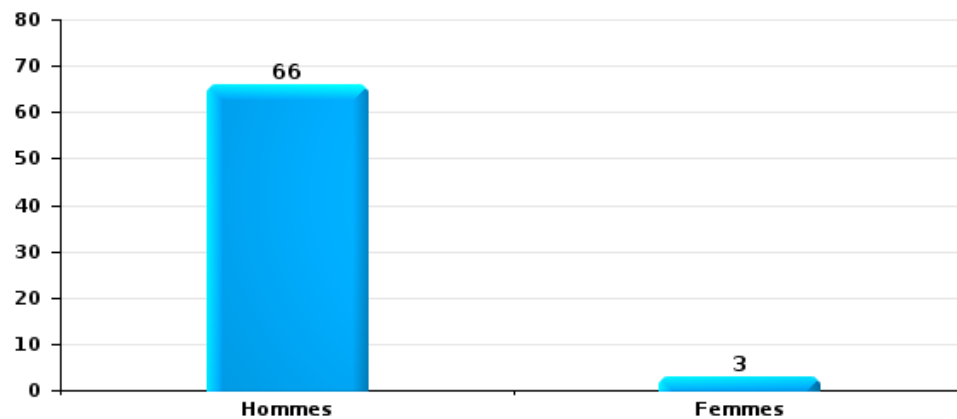
Nombre de suspects-fait selon le sexe





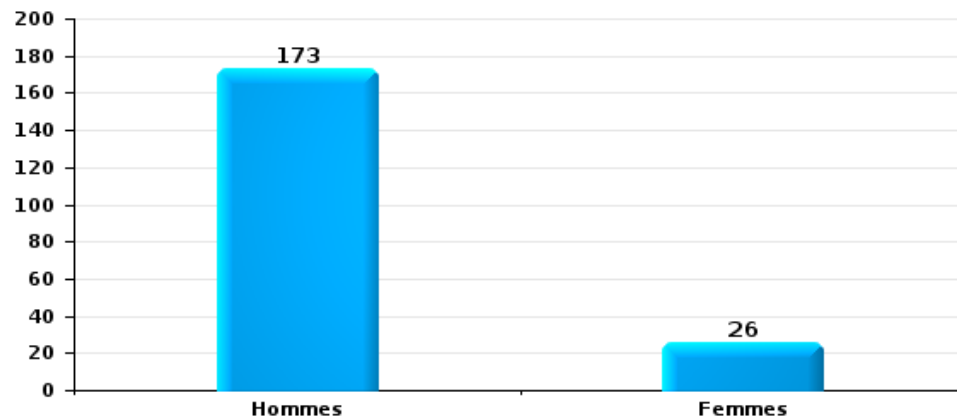
Dégradation de la propriété

Nombre de suspects-fait selon le sexe



Infr. contre l'intégrité physique

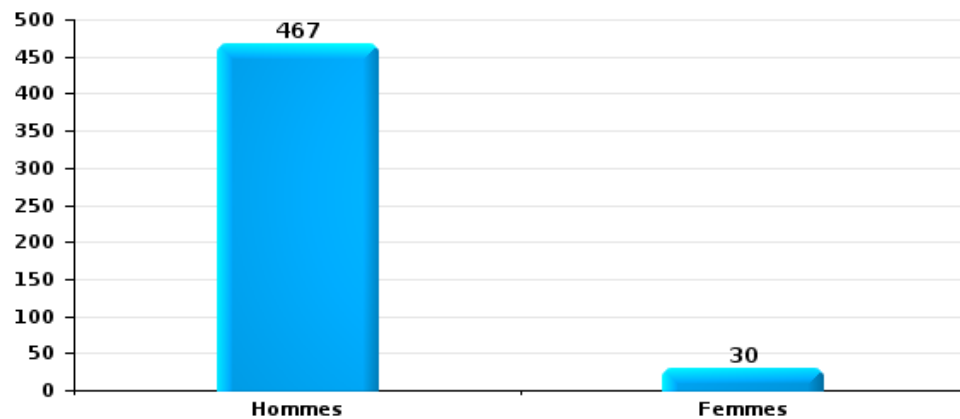
Nombre de suspects-fait selon le sexe





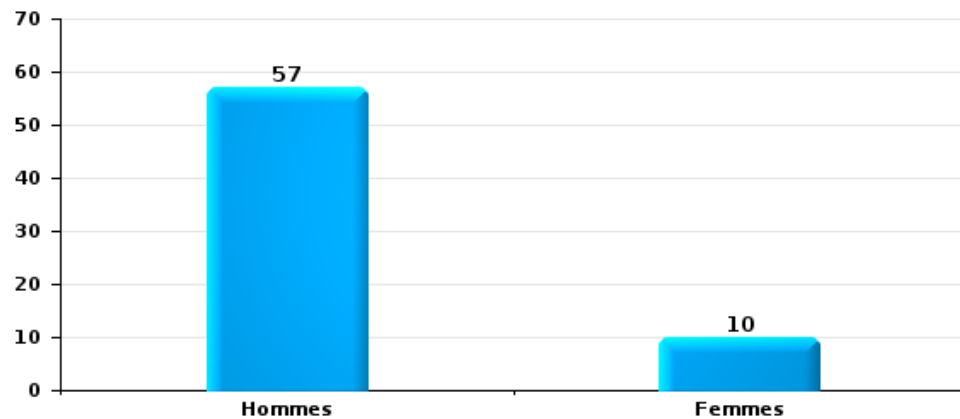
Drogues

Nombre de suspects-fait selon le sexe



Fraude

Nombre de suspects-fait selon le sexe





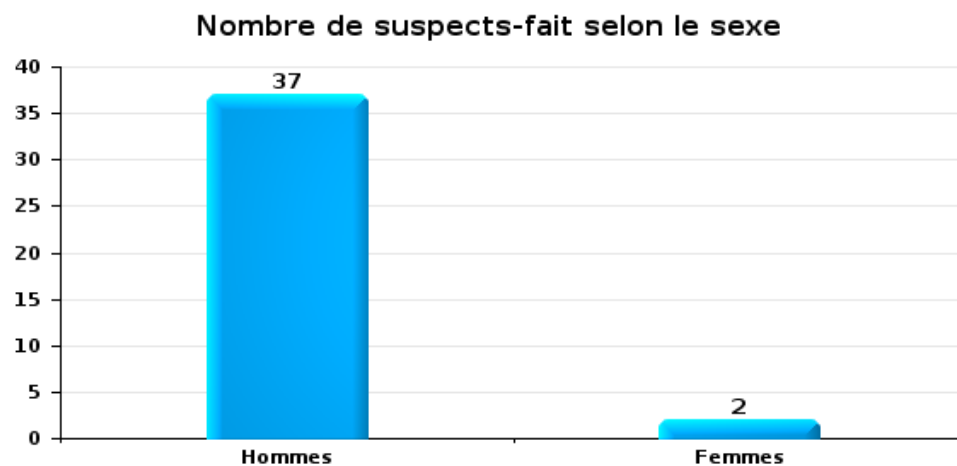
2.2. Nombre de suspects-fait selon le sexe des suspects identifiés (TOP 5 des figures criminelles)

Lorsqu'un même suspect a commis plusieurs faits durant la période considérée, il est aussi comptabilisé plusieurs fois (voir également la note méthodologique)

Leuven

2025

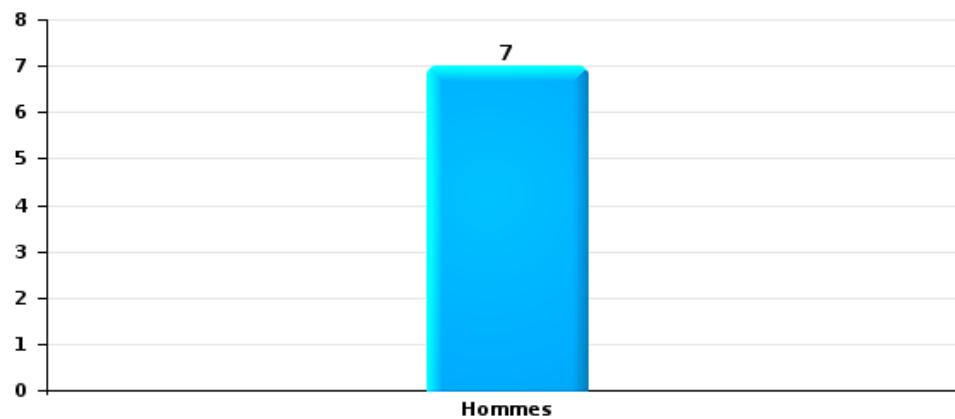
Cambriolage dans bâtiment (total)





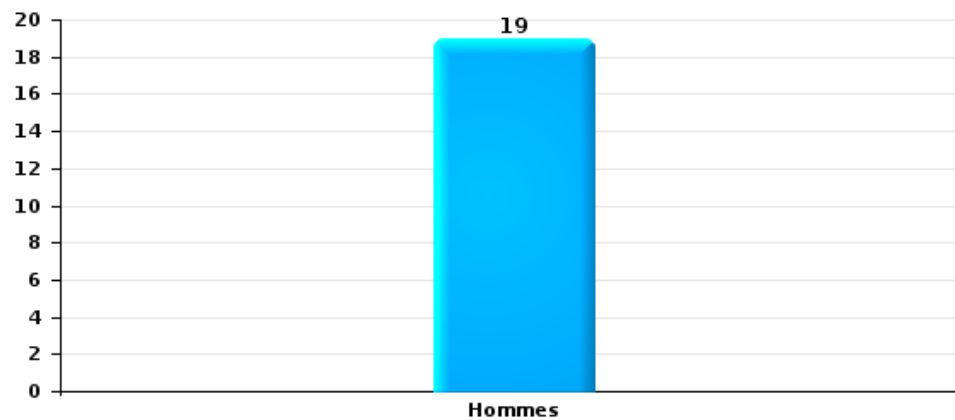
Vol dans ou sur un véhicule

Nombre de suspects-fait selon le sexe



Dégradation de voiture

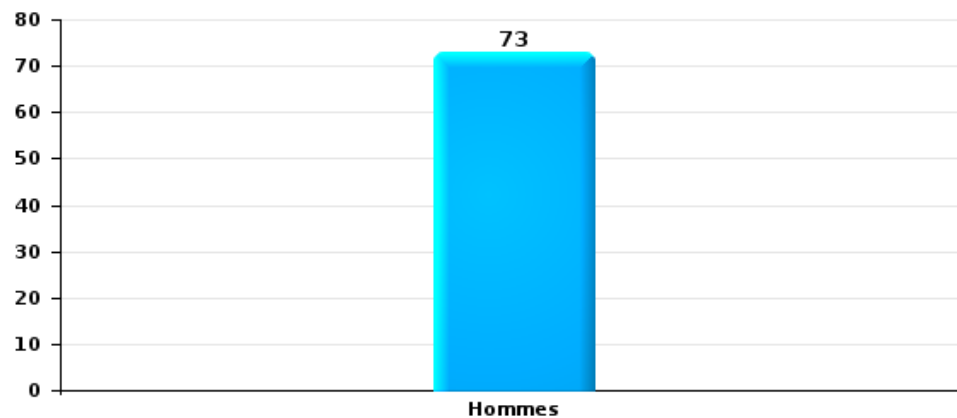
Nombre de suspects-fait selon le sexe





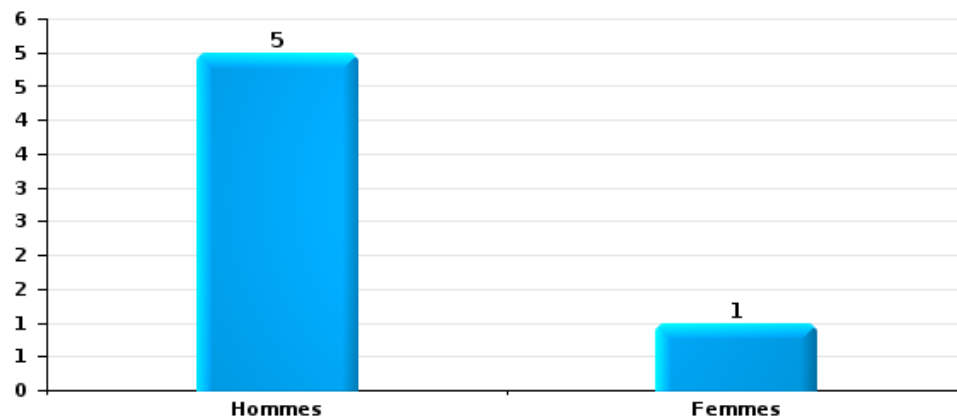
Vol de vélo

Nombre de suspects-fait selon le sexe



Vol à la tire

Nombre de suspects-fait selon le sexe





2.3. Nombre de suspects-fait selon l'âge des suspects identifiés (TOP 5 des catégories principales)

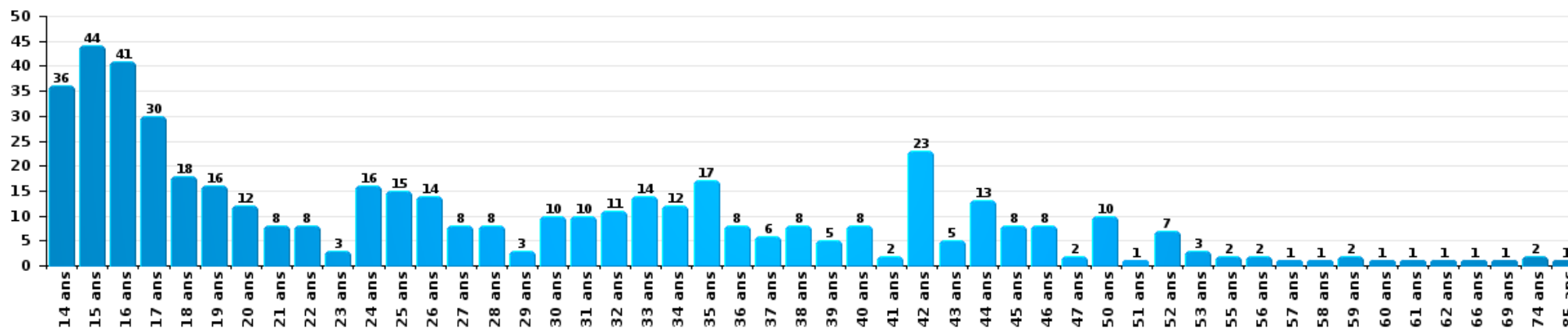
1) Lorsqu'un même suspect a commis plusieurs faits durant la période considérée, il est aussi comptabilisé plusieurs fois, qu'il ait le même âge ou non – 2) Les suspects au-dessous de 14 ans et à partir de 90 ans ne sont pas repris dans le tableau (voir également la note méthodologique)

Leuven

2025

Vol et extorsion

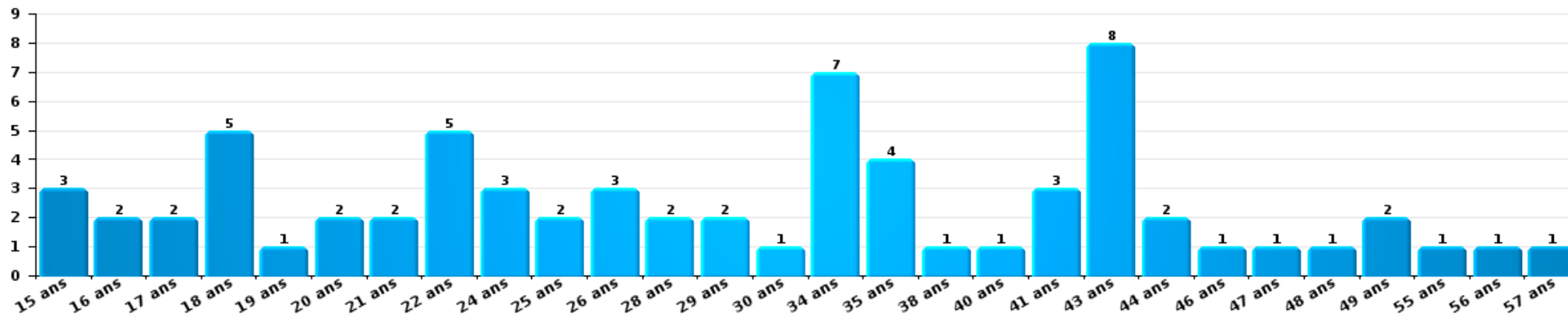
Nombre de suspects-fait par âge (chronologique)





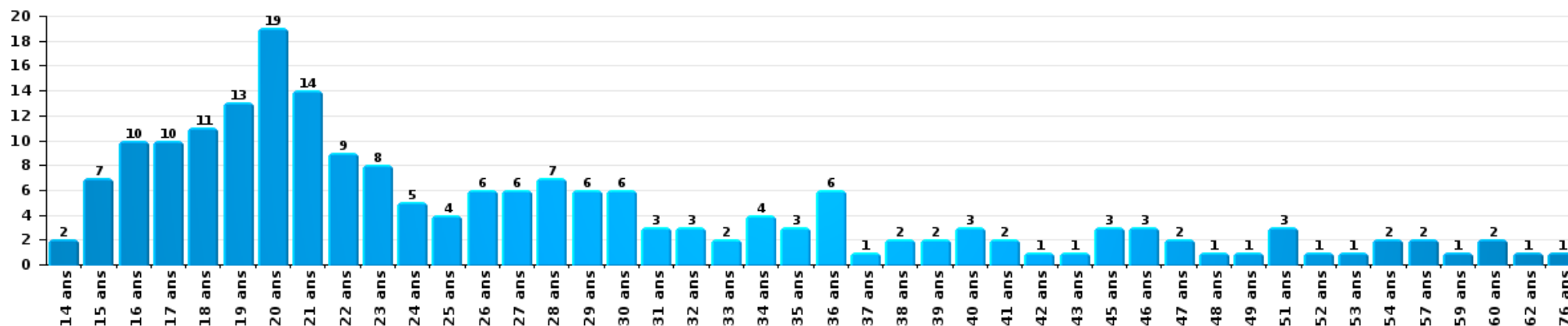
Dégradation de la propriété

Nombre de suspects-fait par âge (chronologique)



Infr. contre l'intégrité physique

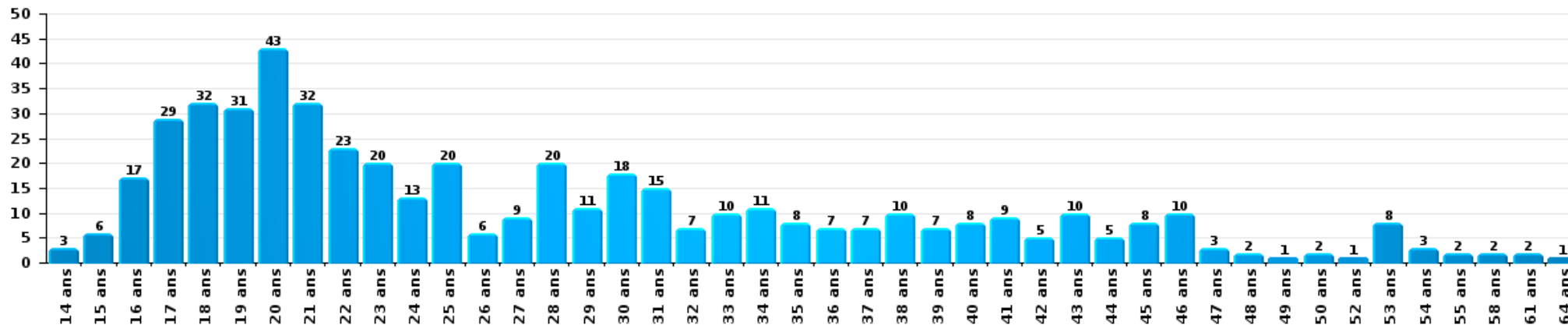
Nombre de suspects-fait par âge (chronologique)





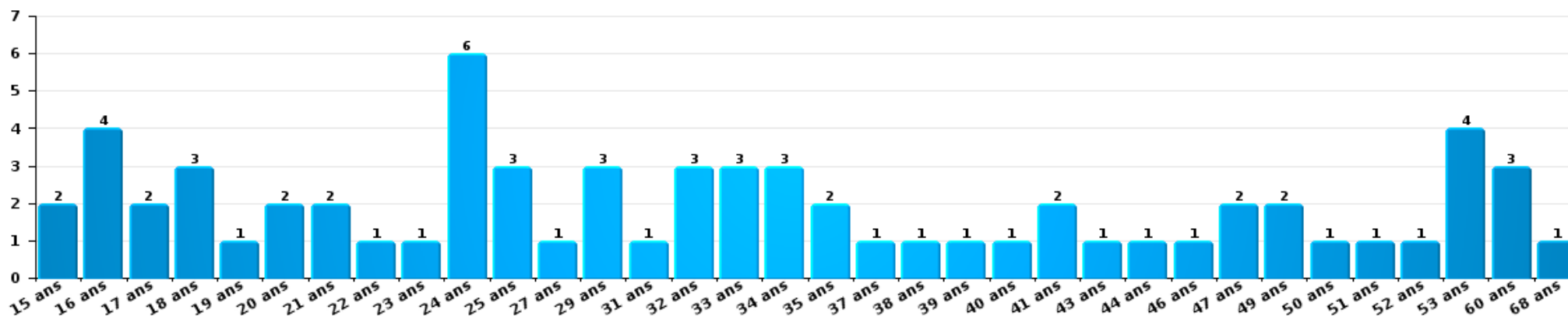
Drogues

Nombre de suspects-fait par âge (chronologique)



Fraude

Nombre de suspects-fait par âge (chronologique)





2.4. Nombre de suspects-fait selon l'âge des suspects identifiés (TOP 5 des figures criminelles)

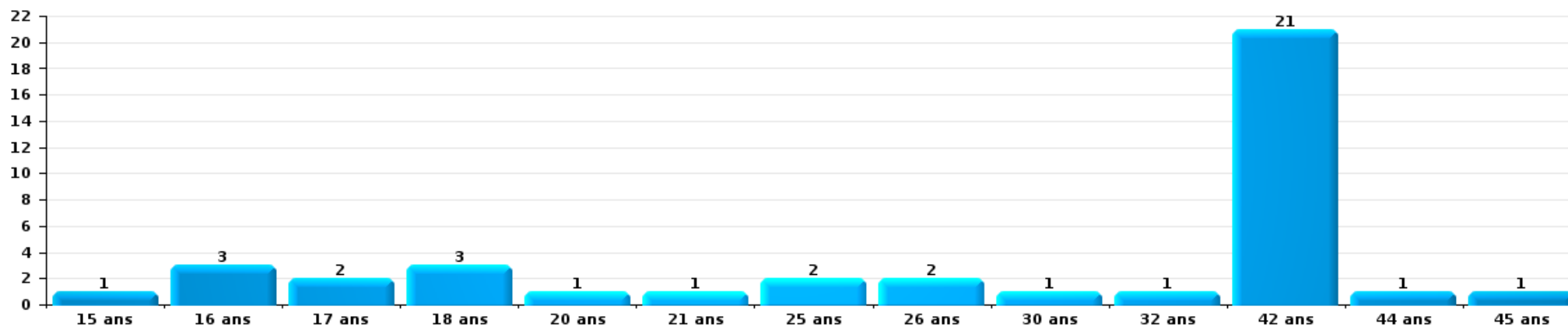
1) Lorsqu'un même suspect a commis plusieurs faits durant la période considérée, il est aussi comptabilisé plusieurs fois, qu'il ait le même âge ou non – 2) Les suspects au-dessous de 14 ans et à partir de 90 ans ne sont pas repris dans le tableau (voir également la note méthodologique)

Leuven

2025

Cambrilage dans bâtiment (total)

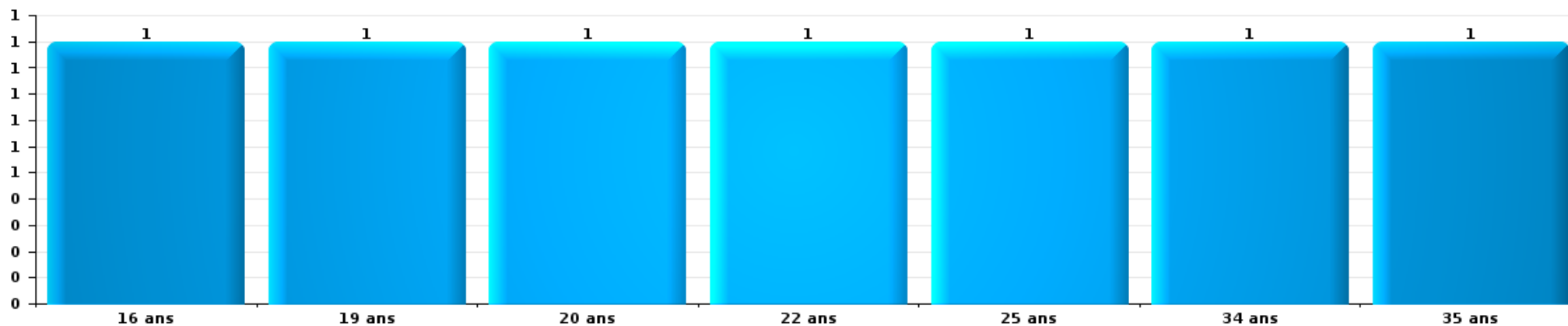
Nombre de suspects-fait par âge (chronologique)





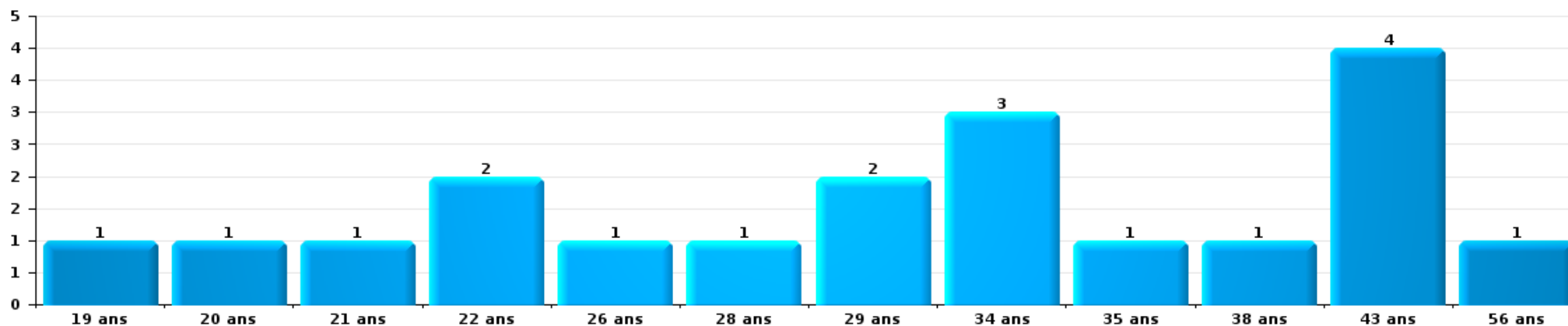
Vol dans ou sur un véhicule

Nombre de suspects-fait par âge (chronologique)



Dégradation de voiture

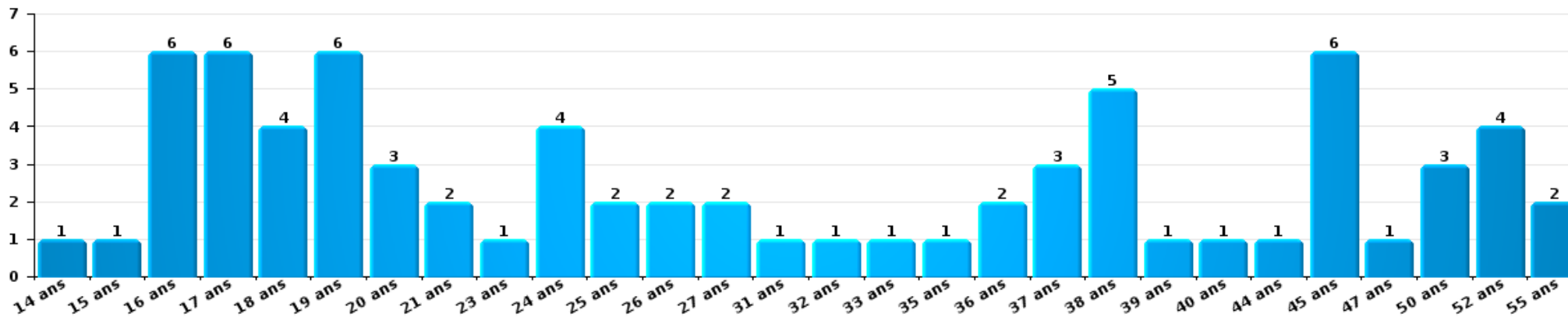
Nombre de suspects-fait par âge (chronologique)





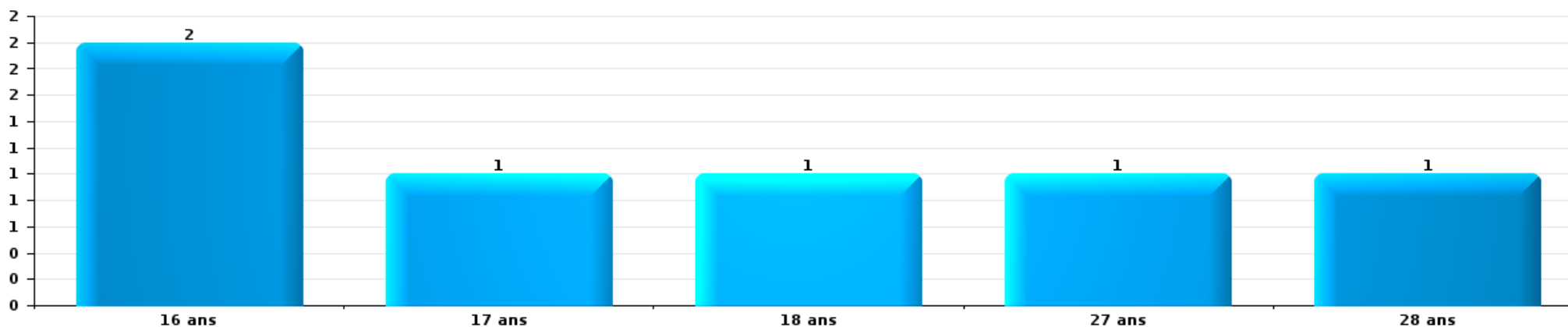
Vol de vélo

Nombre de suspects-fait par âge (chronologique)



Vol à la tire

Nombre de suspects-fait par âge (chronologique)



STATISTIQUES POLICIERES DE CRIMINALITE

LIEU DE PERPETRATION: COMMUNE

Leuven

***ANNEXE I: DETAIL PAR CATEGORIE DE DELIT
CODE PENAL***



Leuven

Infraction Code pénal

Infr. contre l'intégrité physique

			2000	2015	2016	2017	2018	2019	2020	2021	2022	2023	2024	2025
Assassinat	Parricide (assassinat)	Tent.											1	
	Empoisonnement (assassinat)	Acc.										1		
	Assassinat - police/gard. de prison/corps sécurité	Tent.												1
		Acc.				1					2	2		
	Autres	Tent.	2		1	1		1		1	3		2	1
	Sous-total		2		1	2		1		1	5	3	3	2
Meurtre	Parricide (meurtre)	Tent.				1							1	
	Empoisonnement (meurtre)	Tent.					1		1					
		Acc.		1	1	2			1			1		
	Autres	Tent.	1	6	4	2	1	3	1	4	10	5	4	2
	Sous-total		1	7	5	5	2	3	3	4	10	6	5	2
Torture et maltraitance	Torture	Acc.				1	1	1				1	1	
	Traitement inhumain	Acc.			1					1	1	5		
	Traitement dégradant	Acc.						2	1			1		
	Sous-total			1		1	3	2	1	1	7	7	1	
Coups et/ou blessures vol. en sphère familiale	Entre partenaires ou ex-partenaires	Acc.	62	168	175	143	187	144	122	121	117	139	140	42
		Tent.							1					
	Lors d'un différend familial en général	Acc.	48											
		Acc.	2	15	15	21	14	17	9	16	6	11	16	7
	Par les parents envers un mineur	Tent.						1						
	Par les parents envers personne vulnérable	Acc.			1			1			1			
	Envers les parents	Acc.	4	11	10	11	9	9	10	16	6	13	16	8
Envers d'autres ascendants directs ou collatéraux	Acc.		10	10	3	9	9	8	12	16	12	11	2	
	Sous-total		116	204	211	178	219	181	150	165	146	175	183	59



Infr. contre l'intégrité physique

			2000	2015	2016	2017	2018	2019	2020	2021	2022	2023	2024	2025
Coups et/ou blessures vol. hors sphère familiale	Bagarres (=coups réciproques)	Acc.	46	143	116	146	217	219	123	146	159	182	175	109
	Coups envers fonctionnaire de police	Tent.	1	18	27	22	22	26	21	19	35	15	22	14
	Envers un mineur par une pers. ayant autorité	Acc.	1		1									
	Envers un mineur qualité de l'auteur inconnue	Acc.	19	5	6	4	4	1	3	4	11	5	4	1
	Envers pers. vulnérable par pers. ayant autorité	Acc.			1				4		1			1
	Envers pers. vulnérable (qualité auteur inconnue)	Acc.		1		2		2				2	1	
	Envers un mineur par cohabitant sans rel. Autorité	Acc.									2	1		
	Coups envers personnel transport public	Acc.		10	8	12	10	6	13	13	12	9	10	6
	Coups envers personnel autre service public	Acc.			2	2	3	5	5	2	4	1	2	
	Coups envers profession médicale	Acc.		2	2	2	4	6	3	3	7	1	7	5
	Coups envers personnel institut d'enseignement	Acc.		1	2	2	2	2		5	1	7	3	3
	Coups envers gardien de prison/corps sécurité	Acc.		1	1		1	2	4	1	3	1	4	1
	Non spécifié	Acc.	295	501	468	445	423	474	265	313	411	381	325	151
		Tent.	4				1		1					
	Sous-total		384	692	649	663	697	763	452	525	660	624	584	298
Abstention coupable	Acc.	3	5	3	1	6	5	2		6	8	3		
	Sous-total		3	5	3	1	6	5	2	6	8	3		
Autres infr. volontaires. c/ l'intégrité phys.	Privation de soins à enfant ou personne vulnérable	Acc.				1			1	1	1	3		
	Délaissement d'enfant ou personne vulnérable	Acc.		1						1				
	Abandon d'enfant dans le besoin	Acc.	1	1			2	1	1			2		
	Administration substances nuisibles	Acc.	1	2	1	3	1	2	2	3	8	4	1	
	Entrave méchante à la circulation	Acc.	3	3	4	4	2	2	4	6	2	5	3	
	Voies de faits et violences légères	Acc.	13	5	9	6	5	3	5	2	6	3	6	
	Sous-total		18	12	14	14	10	8	13	13	17	17	10	
Infr. involontaires contre l'intégrité physique	Homicides involontaires	Acc.		1		1	1				1			
	Coups et/ou blessures involontaires	Acc.	19	6	10	6	5	10	1	7	8	6	9	
	Administration involontaire substances nuisibles	Acc.											1	
	Abstention d'entretien enfant/personne vulnérable	Acc.	1						1					
	Causer un accident de chemin de fer	Acc.									1			
	Morsure de chien	Acc.		8	8	4	4	11	4	8	5	3	4	
	Acc.	1			2									
	Sous-total		21	15	18	13	10	21	6	15	15	9	14	
	Total		545	935	902	876	945	985	628	724	860	849	803	376



Infr. contre la liberté individuelle

		2000	2015	2016	2017	2018	2019	2020	2021	2022	2023	2024	2025
Prise d'otages	Acc.	2	1			4	2		1	1			
	Sous-total	2	1			4	2		1	1			
Enlèvement de mineur ou personne vulnérable	Enlèvement parental	Acc.	4	3	4	2	1	4	3	1	3	5	
		Tent.	1	2	5	2	2	1	1	1		4	1
	Autre enlèvement	Acc.	4			1		1	1				
		Tent.			3	2	1			3	2	2	1
	Sous-total	5	5	5	12	7	4	6	5	5	5	11	2
Détenition par un particulier	Acc.		8	10	12	8	11	16	10	14	6	10	6
	Tent.	1					1			1			
	Sous-total	1	8	10	12	8	12	16	10	15	6	10	6
	Total	8	14	15	24	19	18	22	16	21	11	21	8



Infr. contre les mœurs

			2000	2015	2016	2017	2018	2019	2020	2021	2022	2023	2024	2025
Viol n'ayant pas causé la mort	Victime < 10a	Acc.	2	2		2	5	3	4	2	2			
	Victime 10a - 14a	Acc.	3	2	3	1	1	2	1	6				
		Tent.				1	1							
	Victime 14a - 16a	Acc.	2	6	4	3	6	8	4	5	2			
		Tent.						1						
	Victime 16a - 18a	Acc.	4	5	3	7	2	10	6	6	3			
		Tent.	10	27	23	38	32	27	29	37	16			
Victime majeure	Acc.	1	3	2	2	1	2	1		1				
Victime âge inconnu	Acc.										1			
	Sous-total		22	45	35	54	47	54	45	56	25			
Viol n'ayant pas causé la mort (nvCPS)	Victime < 16a	Acc.									6	10	15	4
	Victime 16a - 18a	Acc.									6	8	7	
		Tent.								1	4	23	56	35
	Victime majeure	Acc.									1	3	2	
	Sous-total								1	4	36	77	59	29
Attentat à la pudeur avec violence / menace	Victime < 16a	Acc.	2	3	6	2	1	6	1	3	2			
	Victime 16a - 18a	Acc.	2	4	2	2	2	4		3				
		Tent.	9	17	26	18	28	29	22	13	10			
	Victime majeure	Acc.			1	1	1							
	Sous-total		13	24	35	23	32	39	23	19	12			
Attentat à la pudeur sans violence / menace	Victime < 16a	Acc.	8	10	12	13	14	16	10	11	5			
	Victime 16a - 18a	Tent.							1					
		Acc.		1	3	2	2	2	4	7	4			1
	Victime âge inconnu	Acc.	13	11	15	18	21	26	13	30	14			
	Sous-total		21	22	31	34	38	44	29	49	23			1
Attentat à la pudeur non spécifié	Acc.	1												
	Tent.	1												
	Sous-total		2											
Atteinte intégrité sexuelle sans mort (nvCPS)	Victime < 16a	Acc.									12	19	10	7
	Victime 16a - 18a	Tent.										1		
		Acc.									7	4	9	5
	Victime majeure	Acc.									34	52	50	29
	Sous-total										53	79	71	41



Infr. contre les mœurs

			2000	2015	2016	2017	2018	2019	2020	2021	2022	2023	2024	2025
Pornographie enfantine	Détention	Acc.	1	17	3	6	11	7	7	5	6	1		
	Distribution	Acc.	1	1	8	18	19	20	16	26	2	1		
		Tent.		1										
	Accès pornographie enfantine via technologie	Acc.			2		1	1	1	2				
	Non spécifié	Acc.						1	1					
		Sous-total	2	19	13	24	31	29	25	33	8	2		
Pornographie		Acc.		1	2		3		1	2				
		Sous-total		1	2		3		1	2				
Incitation à la débauche	Victime mineure	Acc.	2	15	3	3	4	2	9		2			
		Tent.	1											
	Victime majeure	Acc.	3	1	1	1			1					
	Age victime inconnu	Acc.		2		1	3	1	1	1				
	Publicité par ICT pour débauche	Acc.	2				1							
	Autre publicité pour débauche	Acc.	2			1			3	3	1			
	Non spécifié	Acc.							1					
		Sous-total	10	18	4	6	8	3	15	4	3			
Exploitation de la débauche d'autrui	Victime mineure	Acc.		2	1					1	2			
	Victime majeure	Acc.		1	1	3	4		1	3				
	Age victime non spécifié	Acc.		1										
	Age victime inconnu	Acc.						1	1					
		Sous-total		4	2	3	4	1	2	4	2			
Outrage public aux bonnes mœurs	Actions (exhibitionnisme, etc.)	Acc.	27	36	33	40	42	40	32	43	31			
	Ecrits, images, objets	Acc.	10	15	12	3	6	6	8	4	4			
	Obscénités en public	Acc.			1									
	Exhibitionnisme (nvCPS)	Acc.									2	24	35	12
	Contenu pornographique extrême ou violent (nvCPS)	Acc.									2		1	
	Non spécifié	Acc.					1							
		Sous-total	37	51	46	43	49	46	40	47	39	24	36	12
Voyeurisme	Observation/enregistrement de nudité ou intimité	Acc.	1	3	4	4	12	8	16	22	7			
		Tent.						1						
	Diffusion enregistrement nudité ou intimité	Acc.				4	4	6	6	5	16			
		Tent.				1	1		1					
		Sous-total	1	3	4	9	17	15	23	27	23			
Voyeurisme direct (nvCPS)	Victime < 16a	Acc.											2	
	Victime majeure	Acc.									4	7	6	1
		Sous-total									4	7	8	1
Voyeurisme via moyen technique ou autre (nvCPS)	Victime < 16a	Acc.									2	8	1	
	Victime 16a - 18a	Acc.										1	1	
	Victime majeure	Acc.								8	15	12		3
		Sous-total									10	24	14	3



Infr. contre les mœurs

			2000	2015	2016	2017	2018	2019	2020	2021	2022	2023	2024	2025
Diffusion de contenu à caractère sexuel (nvCPS)	Victime < 16a	Acc.									2	1	5	1
	Victime majeure	Acc.											1	1
		Sous-total									2	1	6	2
Diffusion contenu sex. but méchant/lucrat. (nvCPS)	Victime < 16a	Acc.									2	7	6	3
	Victime 16a - 18a	Acc.									1	2	4	
	Victime majeure	Acc.									3	5	7	2
		Tent.											1	3
	Sous-total									6	15	20		5
Diffusion contenu caract. sex.-indéterminé (nvCPS)		Acc.								1				
		Sous-total								1				
Grooming (contact par ICT avec mineur < 16 ans)		Acc.		1					1	1				
		Tent.		1										
		Sous-total		2					1	1				
Grooming offline - sans ICT (nvCPS)	Victime < 16a	Acc.									1	1	3	
	Victime 16a - 18a	Acc.											1	
		Sous-total									1	1	4	
Grooming online - avec ICT (nvCPS)	Victime < 16a	Acc.									1	4	10	1
	Victime 16a - 18a	Acc.									1	1	3	
		Sous-total									2	5	13	1
Exploitation sexuelle mineurs-prostitution (nvCPS)	Incitation à la débauche/prostit. (nvCPS)	Acc.									1	1		
	Publicité pour la débauche/prostit. (nvCPS)	Acc.										1		
		Sous-total									1	2		
Images d'abus sexuels de mineurs (nvCPS)	Production/diffusion images abus sexuels (nvCPS)	Acc.									4	7	3	3
	Détention/acquisition images abus sexuels (nvCPS)	Acc.									1	8	1	6
	Accès à images abus sexuels de mineurs (nvCPS)	Acc.												1
		Sous-total									5	15	4	10
Abus de la prostitution - personne majeure (nvCPS)		Acc.										2		
		Sous-total										2		
		Total	108	189	172	196	229	231	205	247	255	254	235	105



Infr. contre autres valeurs morales et sentiments

			2000	2015	2016	2017	2018	2019	2020	2021	2022	2023	2024	2025
Harcèlement	Harcèlement par téléphone (OLD)	Acc.	7											
		Acc.	11	247	227	231	213	219	179	235	210	276	298	146
	Sous-total	18	247	227	231	213	219	179	235	210	276	298	146	
Violation de sépulture		Acc.	2		1		1			1			1	
		Sous-total	2		1		1			1			1	
Violation du secret professionnel		Acc.		2		1	2	2	1		1	1	1	
		Sous-total		2		1	2	2	1		1	1	1	
Atteinte à l'honneur	Calomnie et diffamation	Acc.	26	29	35	27	20	33	19	31	27	28	29	12
		Tent.	1	1										
	Déclaration calomnieuse	Acc.	1	2	3	1	3	4	3	5	1	4	5	1
		Imputation calomnieuse	Acc.	7	2	1	2	1	2	1	3	2	2	5
	Divulgation méchante	Acc.	2	2	4		1			2		1	1	
	Injures (Délit)	Acc.		10	19	5	9	17	14	13	19	13	10	2
	Non spécifié	Acc.								2				
	Sous-total	37	46	62	35	34	56	37	56	49	48	50	16	
Vie privée	Intrusion de nuit	Acc.						1					1	
		Acc.	12	19	24	20	31	28	31	17	19	20	15	8
	Violation de domicile par un particulier	Tent.		1	1	1					1		2	1
	Violation du secret des lettres	Acc.	2	5	2	6	1	4	2	6	3		1	2
	Sous-total	14	25	27	27	32	33	33	23	23	20	19	11	
Tapage nocturne		Acc.	17	122	124	143	160	237	282	266	140	108	73	50
		Sous-total	17	122	124	143	160	237	282	266	140	108	73	50
Abus d'informations issues d'un dossier pénal		Acc.						1						
		Sous-total						1						
Violation de communication par particulier		Acc.			1		1		2	1	2			
		Sous-total			1		1		2	1	2			
Abus faiblesses de personnes		Acc.		1	3	2		2	1		1	4	1	1
		Tent.					1							
		Sous-total		1	3	2	1	2	1		1	4	1	1
Vie privée mœurs: publication identité victime		Acc.			1	1			2	1	3	2		
		Sous-total			1	1			2	1	3	2		
Cyberlokkig (leurre de mineur par ICT)		Acc.		7	2	1	1	1	1	2	1	2	1	
		Sous-total		7	2	1	1	1	1	2	1	2	1	
Occupation bien d'autrui (squatter)	Pénétrer / occuper / séjourner (bien non habité)	Acc.					2	8	2	3	2	5	7	1
		Acc.									1	1	1	
		Sous-total					2	8	2	3	3	6	8	1
	Total	88	450	448	441	447	559	540	588	433	467	452	225	



Infr. relative au statut juridique de l'enfant

			2000	2015	2016	2017	2018	2019	2020	2021	2022	2023	2024	2025
Non-représentation d'enfants	Par les parents	Acc.	1	1	4	1	1	1	4	1	1	1		
	Par une personne qui en a la charge	Acc.			1									
		Sous-total	1	1	5	1	1	1	4	1	1	1		
		Total	1	1	5	1	1	1	4	1	1	1		



Vol et extorsion

			2000	2015	2016	2017	2018	2019	2020	2021	2022	2023	2024	2025
Vol avec circ. aggr.	Avec violence	Acc.	71	60	53	55	42	40	24	35	42	30	39	16
		Tent.	9	16	7	9	4	7	6	2	3	5	3	2
	Sans violence	Acc.	1.372	913	636	508	549	484	452	353	491	399	449	194
		Tent.	320	424	284	285	245	288	238	163	273	215	196	98
Sous-total			1.772	1.413	980	857	840	819	720	553	809	649	687	310
Vol sans circ. aggr.	Avec violence	Acc.	34	69	73	61	60	72	40	50	66	52	53	21
		Tent.	4	7	11	4	7	2	2	6	6	8	10	4
	Sans violence, Vol à la tire	Acc.	220	714	682	576	503	464	224	161	220	279	143	67
		Tent.	3	2	3	8	3	3	1	2	2	3	2	1
	Sans violence, Vol d'usage	Acc.	8	4	4	3	5	1	2	1	4	4	1	2
		Tent.	1	1	1	1			1					2
	Sans violence, Vol domestique	Acc.	54	58	49	30	38	32	23	14	29	30	22	21
		Tent.	1	1	1	1			1					2
Sans violence	Acc.	2.590	4.166	3.947	3.850	3.682	3.502	2.494	2.881	3.246	3.455	3.296	1.561	
	Tent.	32	72	70	106	90	81	84	99	98	99	142	36	
Sous-total			2.946	5.093	4.840	4.639	4.388	4.157	2.871	3.214	3.671	3.930	3.671	1.713
Vol non spécifié		Acc.	72	5	5	4	2	2		1	3	2	1	2
		Tent.	8											
Sous-total			80	5	5	4	2	2		1	3	2	1	2
Extorsion		Acc.	8	13	25	22	22	32	41	29	42	41	27	27
		Tent.		15	12	15	31	50	15	18	28	28	36	17
Sous-total			8	28	37	37	53	82	56	47	70	69	63	44
Total			4.806	6.539	5.862	5.537	5.283	5.060	3.647	3.815	4.553	4.650	4.422	2.069



Fraude

			2000	2015	2016	2017	2018	2019	2020	2021	2022	2023	2024	2025
Blanchiment d'argent	Acc.	1	11	7	4	9	16	19	21	28	22	21	11	
	Tent.				1									
	Sous-total	1	11	7	4	10	16	19	21	28	22	21	11	
Recel	Recel simple	Acc.	9	22	18	20	18	10	12	19	13	25	15	7
		Tent.		1					1				2	
	Recel qualifié	Acc.	3	2			1					2		
		Acc.	1	1		2	1	1						
	Non spécifié	Tent.	1											
	Sous-total	14	26	18	22	20	11	13	19	13	27	17	7	
Grivèlerie	Carburant / lubrifiant	Acc.	39	5	8	4	3	6	1		2			1
	Boissons et aliments	Acc.	6	17	27	18	11	11	8	12	17	28	22	16
	Voiture de location	Acc.	9	16	10	15	12	10	10	7	9	11	11	4
	Logements	Acc.	4	4	3		1	4	2	2	2	2	1	
	Sous-total	58	42	48	37	27	31	21	21	30	41	34	21	
Corruption privée	Tent.						1				1			
	Sous-total						1				1			
Détournement et destruction frauduleuse	Cel frauduleux	Inc.	18											
		Acc.	2.063	139	167	299	313	210	91	140	149	147	122	51
		Tent.	1											
	D'argent, de papiers, etc.	Acc.	2	3	5	2	3	1					1	
	D'objets saisis	Acc.	1		1									1
	De biens mobiliers des époux	Acc.						1						
	D'héritage	Acc.		1										
Non spécifié	Acc.	5	1		2	1			1	3	1		2	
	Sous-total	2.090	144	173	303	317	212	91	141	152	148	123	54	
Escoquerie	Fraude par internet	Acc.		156	182	168	186	260	426	309	270	334	318	148
		Tent.		66	51	40	58	69	63	32	21	29	30	12
	Escoquerie sans internet	Acc.		91	89	67	72	76	46	45	64	53	67	42
		Tent.		33	36	24	19	31	20	5	8	8	4	2
	Non spécifié	Acc.	77											
	Tent.	10												
	Sous-total	87	346	358	299	335	436	555	391	363	424	419	204	
Tromperie	Marchandises vendues / travail fourni	Acc.	5					1			1			
	Denrées alimentaires falsifiées	Acc.			1									
	Non spécifié	Acc.	1											
	Sous-total	6		1				1			1			



Fraude

			2000	2015	2016	2017	2018	2019	2020	2021	2022	2023	2024	2025
Abus de confiance et infr. apparentées	Abus de confiance	Acc.	73	73	55	59	58	51	50	37	40	44	39	18
		Tent.	2				1					1		
	Abus des faiblesses	Acc.	14	1	3	3	1	4	5	2	4	4	7	1
		Tent.	1											
	Sous-total		90	74	58	62	59	56	55	39	44	49	46	19
Abus de biens sociaux	Par des sociétés	Acc.				1								
		Acc.	1											
	Autres													
	Sous-total		1			1								
Infr. liées à l'insolvabilité	Par des tiers	Acc.		1	1					1	1		1	3
		Acc.		2	1		1	1						
	Par le débiteur	Acc.		7	4	1	3	2	1		1	4	4	
		Non spécifié												
	Sous-total		10	6	1	4	3	1	1	1	2	4	5	3
Insolvabilité frauduleuse		Acc.		1										
		Sous-total		1										
Chèques sans provision		Acc.	60	3	1									
		Tent.	1											
		Sous-total	61	3	1									
Compartiments cachés moyens de transport		Acc.												1
		Sous-total												1
		Total	2.408	657	670	729	772	767	755	633	633	716	665	320



Dégradation de la propriété

			2000	2015	2016	2017	2018	2019	2020	2021	2022	2023	2024	2025	
Incendie volontaire	Dans lieu habité (de jour)	Acc.	2	2	1	6	5	1	3	4	1	3	3		
		Tent.		1											
	Dans lieu habité (de nuit)	Acc.	10	3	6	3	8	14	7	8	6	6	3	4	2
		Tent.													
	Dans lieu habité (moment indéterminé)	Acc.		1	1	1			1	1			3		
		Tent.									1				
	Dans un autre lieu (de jour)	Acc.	19	4	8	9	12	7	7	8	6	6	8	7	7
		Tent.	1									1			
	Dans un autre lieu (de nuit)	Acc.	18	18	16	10	20	11	14	5	16	8	8	9	4
		Tent.					1	1	1				1		
Dans un autre lieu (moment indéterminé)	Acc.	2	4	6	4	3	4	1	4	3	3	1	5	4	
	Tent.			1											
Sous-total			52	33	39	33	49	39	34	30	33	27	28	17	
Destruction par explosion volontaire	Dans lieu habité (de jour)	Tent.						1							
	Dans un autre lieu (de jour)	Acc.										1			
	Sous-total							1				1			
Incendie involontaire	Acc.		54	10	21	8	22	11	13	16	14	6	5	6	
	Sous-total			54	10	21	8	22	11	13	16	14	6	5	
Destruction, dénaturation, dégradation	Avec circ. aggr.	Acc.	26	2	4	3	4	2	2	2	1	2	4		
		Tent.										1			
	Destruction de biens agricoles	Acc.			2		1	1				1	1		
		Tent.													
	Non spécifié	Acc.	5		1										
Tent.		9													
Sous-total			40	2	7	3	5	3	2	2	3	3	4	1	
Vandalisme	Sur véhicules	Acc.	631	558	502	477	402	421	298	346	352	394	355	178	
		Acc.	99	190	149	183	205	244	166	207	207	184	192	125	75
	Sur autres biens mobiliers	Tent.			1		2	1			1				
		Acc.	1	72	49	31	22	32	45	38	55	47	62	15	
	Graffitis	Acc.	253	177	187	101	99	122	69	91	105	137	169	70	
		Tent.	1						1		1	1			
	Autres détériorations sur biens immobiliers	Acc.	177	58	55	149	118	114	100	102	143	96	129	77	
		Tent.	1												
Sous-total			1.163	1.055	943	941	848	934	679	785	840	867	840	415	
Total			1.309	1.100	1.010	985	924	988	728	833	890	904	877	439	



Infr. contre la Sécurité de l'Etat

		2000	2015	2016	2017	2018	2019	2020	2021	2022	2023	2024	2025
Roi et gouvernement	Acc.								1				
	Sous-total								1				
Sûreté extérieure de l'Etat	Acc.		2									1	1
	Sous-total		2									1	1
Terrorisme	Groupe terroriste	Acc.		4	2							1	1
	Diffuser un message qui incite au terrorisme	Acc.		3		1							
	Sous-total			7	2	1						1	1
Non spécifié	Acc.		1										
	Sous-total		1										
	Total		2	8	2	1			1			2	2



Infr. contre la sécurité publique

			2000	2015	2016	2017	2018	2019	2020	2021	2022	2023	2024	2025
Organisation criminelle	Acc.		1	1		2	1	1		4		1	1	
	Sous-total		1	1		2	1	1		4		1	1	
Association de malfaiteurs	Acc.			11	7	7	12	21	28	20	15	8	5	3
	Tent.		1											
	Sous-total		1	11	7	7	12	21	28	20	15	8	5	3
Evasion de prisonniers	Evasion simple	Acc.	1	6	1	2	5	2	1	7	6	2	7	5
		Tent.								1				
	Evasion qualifiée	Acc.	1				1							
		Tent.			1									
	Non-entrée de congé	Acc.		9	11	6	11	10	10	15	16	18	22	7
	Non-respect surveillance électronique	Acc.		8	5	10	4	18	7	7	16	12	7	
	Non spécifié	Acc.	4	4	2	3	1	1		2		1	1	1
		Tent.			1									
	Sous-total		6	27	21	21	22	31	18	32	38	33	37	13
Menaces	Menace d'attentat	Acc.	3	5	4		3	1	39	19	1	2	2	
	Verbales	Acc.	197	116	104	119	121	143	115	95	91	133	98	51
	Ecrites	Acc.	20	42	58	46	47	45	40	37	29	38	42	26
	Par gestes, emblèmes	Acc.	66	57	62	62	89	71	81	69	79	71	71	33
	Alerte à la bombe	Tent.							1		1			
		Acc.	2	6	11	6	13	10	9	2	6	5	7	4
	Non spécifié	Acc.	3		1				2	2				1
		Tent.	2											
	Sous-total		293	226	240	233	273	270	287	224	207	249	220	115
Jet d objets murs d'une prison	Acc.												8	3
	Sous-total												8	3
	Total		301	265	268	263	308	323	333	280	260	291	271	134



Infr. contre l'autorité publique

		2000	2015	2016	2017	2018	2019	2020	2021	2022	2023	2024	2025	
Violence c/ personnes investies autorité publique	Acc.		4	2	1		3	1	4	2		1		
	Sous-total		4	2	1		3	1	4	2		1		
Rébellion	Rébellion armée	Acc.	1	5	9	2	9	6	5	5	8	2	6	2
	Rébellion non armée	Acc.	64	121	149	112	163	151	147	107	105	98	74	60
	Non spécifié	Acc.	11		3	2				1	1		1	
		Tent.	3											
	Sous-total	79	126	161	116	172	157	152	113	114	100	81	62	
Outrages	Acc.	35	53	53	44	61	39	68	40	43	51	37	28	
	Sous-total	35	53	53	44	61	39	68	40	43	51	37	28	
Refus de coopération (informatique et télécom)	Acc.									1			1	
	Sous-total									1			1	
Autres infractions	Bris de scellés	Acc.	1	1	6	3	1	1		1	1	1	1	
	Entraves exercice fonction judiciaire	Tent.										1		
		Tent.	1											
	Sous-total	2	1	6	3	1	1		1	1	2	1	1	
	Total	116	184	222	164	234	200	221	158	161	153	120	92	



Infr. contre la foi publique

			2000	2015	2016	2017	2018	2019	2020	2021	2022	2023	2024	2025	
Faux en écritures	Faux en écritures	Acc.	53	55	58	34	37	39	37	42	34	27	26	10	
		Tent.	1			1									
	Usage de faux en écrit. et écrit. falsifiées	Acc.	9	12	21	19	15	23	21	15	26	23	10	6	
		Tent.				1									
	Sous-total		63	67	79	53	54	62	58	57	60	50	36	16	
Usurpation	De fonctions	Acc.	3	13	4	5	6	4	11	3	5	3	5	9	
	De titres	Acc.			3		1	1	1					2	
	De grades	Acc.			1									1	
	De costumes, de décorations, etc.	Acc.			2	2									
	De nom	Acc.	14	79	64	72	83	44	74	60	63	66	54	28	
		Tent.		1											
	Non spécifié	Acc.	1	1	1					2					
	Sous-total		18	94	75	79	90	49	86	65	68	69	62	37	
Contrefaçon / falsification	Contrefaçon	Acc.	1	2	4	6	4	1	2	9	11	11	9	4	
		Tent.				1				1					
	Falsification	Acc.	2	2	1	2	7	3	4	3	2	2	6		
	Sous-total		3	4	5	9	11	4	6	13	13	13	15	4	
Fausses monnaies	Emission	Acc.	26	34	38	21	31	22	7	5	6	8	8	2	
		Tent.	2	5	6	4	4	3	5				2	1	
	Non spécifié	Acc.						1							
	Autres	Acc.	6		2	2	3	4	5	5		2	1		
		Tent.		1											
	Sous-total		34	40	46	27	38	30	17	10	6	12	10	2	
Faux en justice	Faux témoignage	Acc.	1												
	Fausse déclaration	Acc.	1	1	1	1	1	1	1	1	1	2			
	Faux serment	Acc.	1												
	Sous-total		3	1	1	1	1	1	1	1	1	2			
	Total		121	206	206	169	194	146	168	146	148	146	123	59	



Leuven

Infraction Code pénal

Infr. contre la famille

		2000	2015	2016	2017	2018	2019	2020	2021	2022	2023	2024	2025
Abandon de famille	Acc.		2	1		3	1						2
	Sous-total		2	1		3	1						2
Refus du droit aux relations personnelles	Acc.	76	90	108	57	39	39	36	59	31	34	36	17
	Sous-total	76	90	108	57	39	39	36	59	31	34	36	17
Non-acquittement pension alimentaire	Acc.	25	9	4	2	4	1	1	3	3	4	2	
	Sous-total	25	9	4	2	4	1	1	3	3	4	2	
Mariage forcé	Acc.					1						1	
	Tent.								1				
Sous-total					1				1			1	
Non spécifié	Acc.		1										
	Sous-total		1										
	Total	101	102	113	59	47	41	37	63	34	38	39	19

Criminalité informatique

		2000	2015	2016	2017	2018	2019	2020	2021	2022	2023	2024	2025
Hacking	Acc.		27	25	47	54	66	37	41	63	65	69	34
	Tent.			1		5	1	3	1		1	1	1
Sous-total			27	26	47	59	67	40	42	63	66	70	35
Faux en informatique	Acc.		7	6	8	18	12	57	41	24	31	32	11
	Tent.					1	1	3		1	4	1	1
Sous-total			7	6	8	19	13	60	41	25	35	33	12
Fraude informatique	Acc.		100	127	114	192	247	531	566	700	633	605	406
	Tent.		46	42	8	10	15	42	26	11	31	20	13
Sous-total			146	169	122	202	262	573	592	711	664	625	419
Sabotage	Acc.		5	2	7	6	3	3	3	1	5	3	
	Sous-total		5	2	7	6	3	3	3	1	5	3	
	Total		185	203	184	286	345	676	678	800	770	731	466



Exercice illégal de l'autorité publique

		2000	2015	2016	2017	2018	2019	2020	2021	2022	2023	2024	2025
Usurpation de pouvoir	Acc.	2						1					
	Sous-total	2						1					
Concussion	Acc.					1							
	Sous-total					1							
Corruption publique	Acc.	1		1	1	1		1					
	Tent.		1				2		1				
	Sous-total	1	1	1	1	1	2	1	1				
Détention par fonctionnaire public	Acc.								1				
	Sous-total								1				
Violation de domicile par fonctionnaire public	Acc.							1					
	Sous-total							1					
Actes arbitraires	Acc.	1			1					1			
	Sous-total	1			1					1			
Abus de l'autorité	Acc.												1
	Sous-total												1
Ministres des cultes	Acc.		1										
	Sous-total		1										
	Total	4	2	1	2	2	2	3	2	1			1

Marchand de sommeil

		2000	2015	2016	2017	2018	2019	2020	2021	2022	2023	2024	2025
Sans circ. aggr.	Acc.		1		2	1	1			1		1	
	Sous-total		1		2	1	1			1		1	
Avec circ. aggr.	Acc.					2		2		2	1		
	Sous-total					2		2		2	1		
	Total		1		2	3	1	2		3	1	1	



Exploitation de la mendicité

		2000	2015	2016	2017	2018	2019	2020	2021	2022	2023	2024	2025
Incitation à la mendicité	Acc.									1			
	Sous-total									1			
Exploitation de la mendicité d'autrui	Acc.		1										
	Sous-total		1										
	Total		1							1			

Traite des êtres humains

		2000	2015	2016	2017	2018	2019	2020	2021	2022	2023	2024	2025
Exploitation sexuelle	Acc.			1	1			2			1	1	1
	Sous-total			1	1			2			1	1	1
Exploitation économique	Acc.			2	1	1	3			3	4	2	2
	Sous-total			2	1	1	3			3	4	2	2
	Total			3	2	1	3	2		3	5	3	3

Autres infractions Code pénal

		2000	2015	2016	2017	2018	2019	2020	2021	2022	2023	2024	2025
	Acc.		1		2	1	1	3	1	1			
	Sous-total		1		2	1	1	3	1	1			
	Total		1		2	1	1	3	1	1			



Contravention Code pénal

		2000	2015	2016	2017	2018	2019	2020	2021	2022	2023	2024	2025
Injures (Contravention)	Acc.	25											
	Sous-total	25											
Destruction d'animaux (Contravention)	Acc.	2											
	Sous-total	2											
Dissimulation visage dans lieu public	Acc.					1					1		
	Sous-total					1					1		
Autres contraventions CP	Acc.	25		1	2	1		3		1	2	1	
	Sous-total	25		1	2	1		3		1	2	1	
	Total	52		1	2	2		3		1	3	1	

STATISTIQUES POLICIERES DE CRIMINALITE

LIEU DE PERPETRATION: COMMUNE

Leuven

***ANNEXE II: DETAIL PAR CATEGORIE DE DELIT
LOIS SPECIALES***



Leuven

Infraction Lois spéciales

Drogues

			2000	2015	2016	2017	2018	2019	2020	2021	2022	2023	2024	2025
Détention		Acc.	268	837	1.090	1.288	1.107	1.325	1.061	1.255	1.303	1.204	1.079	478
		Tent.	3									1		
		Sous-total	271	837	1.090	1.288	1.107	1.325	1.061	1.255	1.303	1.205	1.079	478
Usage	Usage en groupe	Acc.	98											
		Tent.												
	Usage individuel	Acc.	124											
		Tent.	1											
	Faciliter l'usage	Acc.	1	27	23	16	9	24	11	6	3	3	4	2
		Tent.												
Incitation à l'usage	Acc.		6	8	1	4	2	1	1	6		2	1	
	Tent.	1												
Désordre, scandale ou danger dans un espace public	Acc.		8	28	24	23	41	44	26	38	39	80	30	
	Tent.													
	Sous-total	225	41	59	41	36	67	56	33	47	42	86	33	
Importation et exportation		Acc.	54	8	7	9	1	5	2	8	5	6	3	1
		Tent.												
	Sous-total	54	8	7	9	1	5	2	8	5	6	3	1	
Fabrication		Acc.	6	17	15	8	10	9	23	9	9	7	7	4
		Tent.				2	2							
		Sous-total	6	17	15	10	12	9	23	9	9	7	7	4
Commerce		Acc.	78	79	110	100	94	98	130	139	121	118	104	38
		Tent.			1		1		1	3				
		Sous-total	78	79	111	100	94	99	130	140	124	118	104	38
Protoxyde d'azote (gaz hilarant)		Acc.											5	1
		Tent.												
	Sous-total												5	1
Autres		Acc.	7	14	20	8	3	1	5	3	2	5	5	5
		Tent.		5	6									
		Sous-total	7	19	26	8	3	1	5	3	2	5	5	5
	Total	641	1.001	1.308	1.456	1.253	1.506	1.277	1.448	1.490	1.383	1.289	560	

FPF/DGR/DR/BIPOL - Statistiques policières de criminalité (date de clôture: 31/10/2025)
 Les données pour les années 2001 jusqu'à 2014 ne sont plus publiées mais restent disponibles sur demande auprès du service BIPOL.
 Les données pour 2025 ne concernent que le 1er semestre.



Législation sur les étrangers

			2000	2015	2016	2017	2018	2019	2020	2021	2022	2023	2024	2025
Transmigration illégale	Mariages simulés/blancs sans récompense/contrainte	Acc.		6	2	4		15	5	9	8	2	2	4
		Tent.											1	
	Cohab. légale de complais. sans récompense/contr.	Acc.					1		3	1				1
	Accès au territoire	Acc.	42	53	108	94	75	47	61	108	65	78	88	53
	Séjour	Acc.	97	515	485	503	401	327	316	425	314	462	382	177
	Éloignement	Acc.	3	1	2		1		1			9	1	1
	Pas de port de documents d'identité ou de voyage	Acc.		5	3	4	2	1	2	12	2	1		1
	Inscription au registre des étrangers	Acc.	12	503	527	509	563	595	364	273	437	543	482	345
Reconnaissance fraudul. sans récompense/contrainte	Acc.					1		4	1	1	1	1	1	
	Sous-total		154	1.083	1.127	1.114	1.044	985	756	829	827	1.096	957	583
Trafic d'êtres humains		Acc.		1	5	4	4	1	1		1		1	
		Tent.			1									
	Sous-total			1	6	4	4	1	1		1		1	
Traite d'êtres humains		Acc.	2											
	Sous-total		2											
Aide au séjour illégal		Acc.		4	1	2	1	3						
	Sous-total			4	1	2	1	3						
Reconnaissance fraudul. avec récompense/contrainte	Se faire rétribuer	Acc.					1							
	Sous-total						1							
Non spécifié		Acc.	6		1			1					1	
		Tent.	6											
	Sous-total		12		1			1					1	
Autres		Acc.											6	1
	Sous-total												6	1
	Total		168	1.088	1.135	1.120	1.050	990	757	829	828	1.096	965	584



Environnement

			2000	2015	2016	2017	2018	2019	2020	2021	2022	2023	2024	2025
Déchets	Transport de déchets	Acc.		5	3									
	Déchets par professionnel	Acc.		5	1	4	2	2	2	2	2	3	1	
	Déchets par particulier	Acc.		32	32	29	25	23	22	28	19	19	22	7
	Déchets par personne indéterminée	Acc.	35											
	Déchets: permis/autorisation	Acc.									1			
	Non spécifié	Acc.	1											
	Sous-total		36	42	36	33	27	25	24	30	22	22	23	7
Feux d'artifice		Acc.										2		
	Sous-total											2		
Autres que déchets	Urbanisme	Acc.	3		2		1	1						
	Bruit	Acc.	8	1										
	Pollution de l'eau	Acc.	3						1					
	Pollution du sol	Acc.										1		
	Non spécifié	Acc.		1										
	Autres nuisances en matière d'environnement	Acc.	7				2					1	1	
	Sous-total		21	2	2		3	1	1			2	1	
Biodiversité / Faune et flore	Commerce et détention: législation CITES	Acc.		1										2
	Bien-être animal	Acc.	9	14	16	26	20	19	28	25	15	33	29	13
	Protection de la nature	Acc.	2					1	1		3	2		
	Permis / autorisation animaux	Acc.						1	2	2		1		
	Destruction d'animaux	Acc.	1	1			1	6	1	2				1
		Tent.				1	1	1	1					
	Santé des animaux	Acc.									1	3		
	Sous-total		12	16	16	27	22	28	33	29	19	39	32	13
Non spécifié		Acc.	1											
	Sous-total		1											
		Total	70	60	54	60	52	54	58	59	41	65	56	20

Armes et explosifs

			2000	2015	2016	2017	2018	2019	2020	2021	2022	2023	2024	2025	
Détention illégale	Arme à feu	Acc.		21	11	17	14	84	26	17	23	23	22	4	
		Tent.									1				
	Arme blanche ou non à feu	Acc.		35	68	69	55	59	39	64	64	33	39	38	13
		Tent.										1			
	Munition	Acc.		3	8	5	7	18	9	11	12	9	14	2	



Armes et explosifs

			2000	2015	2016	2017	2018	2019	2020	2021	2022	2023	2024	2025
	Pièces/accessoires	Acc.							1	3			3	1
	Non spécifié	Acc.	29	2			1							
	Sous-total		29	61	87	91	77	161	75	95	70	71	77	20
Port / transport illégal	Arme à feu	Acc.		9	2	9	1	7	7	2	8	5	5	3
	Arme blanche ou non à feu	Acc.		78	83	114	118	164	132	191	150	164	113	33
		Tent.								2				
	Munition	Acc.				1				1	2			
	Objets et/ou substances non conçus comme armes	Acc.											9	22
	Non spécifié	Acc.	44											
Sous-total		44	87	85	124	119	171	139	196	160	169	127	58	
Commerce illégal	Arme à feu	Acc.		1			4	17	1		2		3	
		Tent.											1	
	Arme blanche ou non à feu	Acc.			1	1					1	1	1	
	Munition	Acc.									1			
Sous-total			1	1		5	17	1		4	1	5		
Fabrication / réparation illégale	Arme blanche ou non à feu	Acc.				2	1		2					
Sous-total						2	1		2					
Explosifs		Acc.	2			1					1		1	1
Sous-total		2			1						1		1	1
Autre	Numéro de série	Acc.				1								
	Vente à un mineur d'arme à feu	Acc.							1					
	Vente à un mineur d'arme non à feu	Acc.							1					
	Vente par correspondance/internet d'arme à feu	Acc.		1										
		Tent.						1		2	1			
	Vente par internet d'autre arme/pièce d'arme	Acc.				1								
	Mesures de sécurité	Acc.		2	3			2	2	3				1
	Stockage	Acc.			1			1		1				
	Défaut signalement vol ou perte	Acc.				1		2		1				
	Import / export / transit à un usage militaire	Acc.		1							1			
	Non spécifié	Acc.	13											
Sous-total		13	4	6	1	6	4	7	2	1	1	1		
Total		88	149	177	222	204	356	219	300	237	241	211	79	

PFF/DGR/DR/BIPOL - Statistiques policières de criminalité (date de clôture: 31/10/2025)
 Les données pour les années 2001 jusqu'à 2014 ne sont plus publiées mais restent disponibles sur demande auprès du service BIPOL.
 Les données pour 2025 ne concernent que le 1er semestre.



Protection de la personne

			2000	2015	2016	2017	2018	2019	2020	2021	2022	2023	2024	2025
Discrimination	Incitation à la discrimination	Acc.											12	5
	Racisme et xénophobie	Acc.	9	13	11	9	19	19	18	14	18	18	9	1
	Fondée sur son orientation sexuelle (homophobie)	Acc.		1	1	1	2	1	2		3	2	1	
	Fondée sur le sexe (sexisme)	Acc.		1	1			1	3	1	4	4		
	Fondée sur le handicap	Acc.					1			1				
	Fondée sur conviction religieuse ou philosophique	Acc.					1	2	1					
	Sexisme dans l'espace public	Acc.											2	4
	Non spécifié	Acc.	1											
	Autre discrimination	Acc.		1	2		3	1	1	2	1	1	1	6
	Sous-total		10	16	15	10	26	24	25	18	26	25	30	14
Négationnisme et révisionnisme	Négationnisme	Acc.												1
	Sous-total													1
Droits d'auteur		Acc.	1	1						1				
	Sous-total		1	1						1				
Protection de la vie privée		Acc.	41	4	4		2	5	4	5	1			
		Tent.	1											
	Sous-total		42	4	4		2	5	4	5	1			
Caméras de surveillance		Acc.			1		1	2	1		1	1	1	
	Sous-total			1		1	2	1		1	1	1		
Droit à l'image		Acc.		5	3	7	2	5	7	9	8	5	6	8
	Sous-total			5	3	7	2	5	7	9	8	5	6	8
Interdiction temporaire de résidence		Acc.									2	2	2	1
	Sous-total										2	2	2	1
Protection des données personnelles		Acc.										1		
	Sous-total											1		
Autres		Acc.	2										1	1
	Sous-total		2										1	1
Total			55	26	23	17	31	36	37	33	38	35	39	25



Leuven

Infraction Lois spéciales

Hormones et dopage

		2000	2015	2016	2017	2018	2019	2020	2021	2022	2023	2024	2025
Détention	Acc.		6	6	4	13	18	4	5	7	12	5	1
	Sous-total:		6	6	4	13	18	4	5	7	12	5	1
Fabrication et distribution	Acc.			1					1			1	
	Sous-total:			1					1			1	
	Total:		6	7	4	13	18	4	6	7	12	6	1

Loi du football

		2000	2015	2016	2017	2018	2019	2020	2021	2022	2023	2024	2025
Jet d'objets	Acc.					1			1	5	6	2	2
	Sous-total:					1			1	5	6	2	2
Pénétrer irrégulièrement le stade ou son périmètre	Acc.									1	1	1	1
	Sous-total:									1	1	1	1
Pénétration zones du stade inaccessibles au public	Acc.						5		1	3	2	1	2
	Sous-total:						5		1	3	2	1	2
Non-respect des injonctions données	Acc.					1	2		6	9	5	7	4
	Sous-total:					1	2		6	9	5	7	4
Inciter à la haine ou à l'emportement	Acc.					2	2		5	6	4	10	1
	Sous-total:					2	2		5	6	4	10	1
Objets pyrotechniques dans le stade ou périmètre	Acc.						2		1	6	2	11	5
	Sous-total:						2		1	6	2	11	5
Utiliser objets pyrotechniques territoire royaume	Acc.									1			
	Sous-total:									1			
Vente irrégulière de tickets	Acc.		19	8	10	9	5		3	1			
	Tent.				1				1				
	Sous-total:		19	8	11	9	5		4	1			
	Total:		19	8	11	13	16		18	32	20	32	15



Sécurité privée

		2000	2015	2016	2017	2018	2019	2020	2021	2022	2023	2024	2025
Entreprises de gardiennage / de sécurité	Acc.	4		1					1		2		
	Sous-total:	4		1					1		2		
Mercenaires	Acc.		1										
	Sous-total:		1										
	Total:	4	1	1					1		2		

Protection de la jeunesse

		2000	2015	2016	2017	2018	2019	2020	2021	2022	2023	2024	2025
Législation sur l'obligation scolaire	Acc.	12	1	3	6	6	3	4	1	2	1		
	Sous-total:	12	1	3	6	6	3	4	1	2	1		
Législation sur la protection de la jeunesse	Acc.	7	137	104	141	147	142	140	162	142	142	167	108
	Sous-total:	7	137	104	141	147	142	140	162	142	142	167	108
Non spécifié	Acc.		1			4			1				
	Sous-total:		1			4			1				
	Total:	19	139	107	147	157	145	144	164	144	143	167	108



Code pénal social

		2000	2015	2016	2017	2018	2019	2020	2021	2022	2023	2024	2025
Harcèlement au travail	Acc.		1	4	1	5	5	3	2	1	5	7	
	Sous-total:		1	4	1	5	5	3	2	1	5	7	
Violence au travail	Acc.							1					
	Sous-total:							1					
Mise en danger du travailleur	Acc.				1			2					
	Sous-total:				1			2					
Age d'admission au travail	Acc.		1				2						
	Sous-total:		1				2						
Rémunération et autres avantages patrimoniaux	Acc.								1				
	Sous-total:								1				
Travail illégal	Acc.	3	1	2	2	3	4		1		1	1	1
	Sous-total:	3	1	2	2	3	4		1		1	1	1
Fraude sociale aux cotisations (travail au noir)	Acc.		9	9	16	16	18	11	10	16	14	16	5
	Sous-total:		9	9	16	16	18	11	10	16	14	16	5
Documents sociaux	Acc.			1	2	1			1				
	Sous-total:			1	2	1			1				
Sécurité sociale	Acc.	1	1							1			
	Sous-total:	1	1							1			
Infr. contre foi publique en droit pénal social	Acc.		2	2	4	10	16	2		3	3	6	
	Sous-total:		2	2	4	10	16	2		3	3	6	
Escroquerie en droit pénal social	Acc.			2		1	3	1	1		1		
	Sous-total:			2		1	3	1	1		1		
Autres	Acc.		2	5	4	5	3	3	4		7	2	1
	Sous-total:		2	5	4	5	3	3	4		7	2	1
	Total:	4	17	25	29	42	51	23	20	21	31	32	7



Ivresse et alcool

		2000	2015	2016	2017	2018	2019	2020	2021	2022	2023	2024	2025
Ivresse publique	Acc.	316	766	822	882	1.007	1.067	631	756	818	977	954	530
	Sous-total:	316	766	822	882	1.007	1.067	631	756	818	977	954	530
Heure de fermeture d'établiss. hôteliers	Acc.	2											
	Sous-total:	2											
Distillerie clandestine	Acc.	7											
	Sous-total:	7											
Non spécifié	Acc.		1										
	Sous-total:		1										
	Total:	325	767	822	882	1.007	1.067	631	756	818	977	954	530

Registre de population

		2000	2015	2016	2017	2018	2019	2020	2021	2022	2023	2024	2025
	Acc.	243	358	327	413	384	362	222	242	266	318	264	138
	Sous-total:	243	358	327	413	384	362	222	242	266	318	264	138
	Total:	243	358	327	413	384	362	222	242	266	318	264	138

Carte d'identité

		2000	2015	2016	2017	2018	2019	2020	2021	2022	2023	2024	2025
Pas en possession	Acc.	17	14	13	7	6	5	8	5	7	3	1	
	Sous-total:	17	14	13	7	6	5	8	5	7	3	1	
Refus de présentation	Acc.	3	4	4	2	3		2	3	2	4	2	1
	Sous-total:	3	4	4	2	3		2	3	2	4	2	1
Endommagée	Acc.			1									
	Sous-total:			1									
Non spécifié	Acc.	5			1								
	Sous-total:	5			1								
Autres	Acc.	2		1	1	1							
	Sous-total:	2		1	1	1							
	Total:	27	18	19	11	10	5	10	8	9	7	3	1



Santé publique

		2000	2015	2016	2017	2018	2019	2020	2021	2022	2023	2024	2025
Art de guérir, art infirmier, etc.	Acc.				1		1						
	Sous-total:				1		1						
Politique de la santé	Acc.							11	2				
	Sous-total:							11	2				
Interdiction de fumer	Acc.	3	1	2		6		1					
	Sous-total:	3	1	2		6		1					
Législation médicaments	Acc.					1			4	1	5	7	1
	Sous-total:					1			4	1	5	7	1
Vente de tabac	Acc.		1	1								1	
	Sous-total:		1	1								1	
Denrées alimentaires	Acc.	1			1		1	2	2	1	2	3	3
	Sous-total:	1			1		1	2	2	1	2	3	3
Refus ou négligence respect mesures	Acc.							1.682	1.454	12			2
	Sous-total:							1.682	1.454	12			2
Non spécifié	Acc.						1	16	1	1			
	Sous-total:						1	16	1	1			
Autres	Acc.	9	1		1	1		607	85	2			
	Sous-total:	9	1		1	1		607	85	2			
	Total:	13	3	3	3	8	3	2.319	1.548	17	7	13	4



Travail

		2000	2015	2016	2017	2018	2019	2020	2021	2022	2023	2024	2025
Règlement général protection du travail	Acc.	5	3	8	3	4	1	1		3	1		
	Sous-total:	5	3	8	3	4	1	1		3	1		
Commerce ambulant	Acc.	19	4		2	2	2	1	4	1	4	2	3
	Sous-total:	19	4		2	2	2	1	4	1	4	2	3
Protection professions libérales et intellec.	Acc.						1						
	Sous-total:						1						
Infractions mesure interdiction professionnelle	Acc.		1				1			1	1	1	
	Sous-total:		1				1			1	1	1	
Fraude sociale aux cotisations (travail au noir)	Acc.	7	3	1		2			1	1	3		1
	Sous-total:	7	3	1		2			1	1	3		1
Travailleurs étrangers	Acc.					1		1					
	Sous-total:					1		1					
Autres	Acc.	23	1										
	Sous-total:	23	1										
	Total:	54	12	9	5	9	5	3	5	6	9	3	4

Protection des revenus publics

		2000	2015	2016	2017	2018	2019	2020	2021	2022	2023	2024	2025
Douane et accises	Acc.			1			1			1		1	
	Sous-total:			1			1			1		1	
Taxe de circulation / TMC	Acc.					2							
	Sous-total:					2							
Fraude fiscale - impôts sur le revenu	Acc.			1	1		3		1	1	1		
	Sous-total:			1	1		3		1	1	1		
Non spécifié	Acc.	1	1	1			2			1			
	Sous-total:	1	1	1			2			1			
	Total:	1	1	3	1	2	6		1	3	1	1	



Législation économique

		2000	2015	2016	2017	2018	2019	2020	2021	2022	2023	2024	2025
Concurrence	Acc.									2			
	Sous-total:									2			
Sociétés	Acc.	3			1	3	2				2		
	Sous-total:	3			1	3	2				2		
Contrefaçon de droits de propriété intellectuelle	Acc.		5	2	2	1	2		1	2	4	2	2
	Tent.					1							
	Sous-total:		5	2	2	2	2		1	2	4	2	2
Autres	Acc.	6	11	16	16	10	16	16	10	18	23	16	17
	Sous-total:	6	11	16	16	10	16	16	10	18	23	16	17
	Total:	9	16	18	18	13	21	18	11	22	29	18	19

Pratiques commerciales

		2000	2015	2016	2017	2018	2019	2020	2021	2022	2023	2024	2025
Pratiques du marché et protection du consommateur	Acc.	21	6				1						
	Sous-total:	21	6				1						
Registre de commerce	Acc.						1					2	
	Sous-total:						1					2	
Autres	Acc.	1						1					
	Sous-total:	1						1					
	Total:	22	6				2	1				2	

Code pénal militaire et milice

		2000	2015	2016	2017	2018	2019	2020	2021	2022	2023	2024	2025
Désertion	Acc.		2					1		1	1	1	
	Sous-total:		2					1		1	1	1	
Code pénal militaire	Acc.			1	1								
	Sous-total:			1	1								
	Total:		2	1	1			1		1	1	1	



Autres lois spéciales

		2000	2015	2016	2017	2018	2019	2020	2021	2022	2023	2024	2025
Transport	Acc.	8	1	2		1			1				
	Sous-total:	8	1	2		1			1				
Prévention: incendies, explosions, accidents	Acc.		1					2				2	
	Sous-total:		1					2				2	
Loteries et jeux de hasard	Acc.	1		1							1	1	
	Sous-total:	1		1							1	1	
Infr. dans le secteur audiovisuel	Acc.			8		1	2	1					
	Sous-total:			8		1	2	1					
Réquisition prestataire de service	Acc.					1							
	Sous-total:					1							
Dégradation involontaire câbles télécommunication	Acc.		5	3	4	3	7	22	16	29	31	32	6
	Sous-total:		5	3	4	3	7	22	16	29	31	32	6
Infractions Loi police chemins de fer	Acc.		16	89	17	13	12	7	8	4	14	4	2
	Sous-total:		16	89	17	13	12	7	8	4	14	4	2
Protection (pièce de l') uniforme policier	Acc.					1				1		2	
	Sous-total:					1				1		2	
Moyens de communications électroniques	Acc.								2	3		2	
	Sous-total:								2	3		2	
Autres	Acc.	6	5	7	7	9	1	2					
	Tent.	1											
	Sous-total:	7	5	7	7	9	1	2					
	Total:	16	28	110	28	29	22	34	27	37	46	43	8

STATISTIQUES POLICIERES DE CRIMINALITE

LIEU DE PERPETRATION: COMMUNE

Leuven

***ANNEXE III: DETAIL
FIGURES CRIMINELLES / PHENOMENES***



Leuven

FC Vol moyen de transport

		2000	2015	2016	2017	2018	2019	2020	2021	2022	2023	2024	2025
Vol de voiture	Acc.	168	29	27	14	24	15	17	17	28	14	12	12
	Tent.	46	7	9	4	4	4	3	1	1	1	2	2
	Total	214	36	36	18	28	19	20	18	29	15	14	14
Vol de moto	Acc.	12	9	10	8	5	14	7	1	1	4		11
	Tent.	1	1			2	2	1	1				
	Total	13	10	10	8	7	16	8	2	1	4		11
Carjacking	Acc.	9				3		1					1
	Tent.			1									
	Total	9		1		3		1					1
Homejacking	Acc.	1											
	Tent.												
	Total	1											
Vol dans les garages	Acc.	8	6	3	2	2	3	2		2			1
	Tent.					1							
	Total	8	6	3	2	3	3	2		2			1
Vol de vélomoteur	Acc.	94	75	90	99	68	78	48	43	39	39	67	29
	Tent.	5	5	4	13	11	10	8	2	8	2	5	1
	Total	99	80	94	112	79	88	56	45	47	41	72	30
Vol de vélo	Acc.	184	2.004	1.920	1.828	1.774	1.652	1.196	1.460	1.608	1.579	1.501	697
	Tent.	10	11	13	13	16	12	16	24	19	27	49	12
	Total	194	2.015	1.933	1.841	1.790	1.664	1.212	1.484	1.627	1.606	1.550	709



FC Cambriolage

		2000	2015	2016	2017	2018	2019	2020	2021	2022	2023	2024	2025
Cambriolage dans habitation	Acc.	468	471	287	210	266	271	200	153	259	170	211	89
	Tent.	120	282	176	158	163	169	133	81	196	110	123	56
	Total	588	753	463	368	429	440	333	234	455	280	334	145
Cambriolage ds entreprise ou commerce	Acc.	161	110	70	68	77	43	53	26	37	57	41	19
	Tent.	49	38	29	34	36	28	37	24	17	40	18	18
	Total	210	148	99	102	113	71	90	50	54	97	59	37
Cambriolage ds service public ou bâtiment administ	Acc.	97	102	88	68	69	49	45	35	30	22	28	22
	Tent.	11	36	29	26	17	30	17	11	10	10	12	9
	Total	108	138	117	94	86	79	62	46	40	32	40	31
Vol au béliier	Acc.	2		1		1			1	2	1		
	Total	2		1		1			1	2	1		
Cambriolage dans bâtiment (total)	Acc.	723	675	441	343	408	360	297	213	325	248	280	130
	Tent.	179	353	234	216	215	225	186	115	223	160	153	83
	Total	902	1.028	675	559	623	585	483	328	548	408	433	213

FC Vol autre

		2000	2015	2016	2017	2018	2019	2020	2021	2022	2023	2024	2025
Vol à main armée	Acc.	24	21	28	34	16	11	16	20	17	18	16	6
	Tent.	4	8	4	5	3	5	6	3	3	4	5	1
	Total	28	29	32	39	19	16	22	23	20	22	21	7
Vol avec violence sans arme	Acc.	99	119	124	104	110	127	79	90	131	103	101	55
	Tent.	10	28	25	20	31	38	15	21	31	35	41	20
	Total	109	147	149	124	141	165	94	111	162	138	142	75
Vol dans ou sur un véhicule	Acc.	445	284	222	200	211	174	179	211	192	217	220	74
	Tent.	56	32	20	26	24	29	31	35	35	36	20	
	Total	501	316	242	226	235	203	210	246	227	253	240	74



FC Vol autre

		2000	2015	2016	2017	2018	2019	2020	2021	2022	2023	2024	2025
Vol d'armes et explosifs	Acc.	12	11	17	13	4	15	3	4	17	4	8	1
	Tent.				1		1						
	Total	12	11	17	14	4	16	3	4	17	4	8	1
Steaming	Acc.			2	2	2	3		3	1	3	2	
	Tent.				1	1	2	1					
	Total			2	3	3	5	1	3	1	3	2	
Arrachage de sac à main	Acc.	18	3	5	3	6		1	4		1	3	
	Tent.	4											
	Total	22	3	5	3	6		1	4		1	3	
Vol à l'arraché	Acc.	43	8	17	37	41	64	29	35	43	52	60	14
	Tent.	4	3		1	3	2	2	4	3	7	3	
	Total	47	11	17	38	44	66	31	39	46	59	63	14
Vol à la tire	Acc.	259	719	687	584	509	470	225	165	222	291	147	69
	Tent.	3	2	3	8	3	3	1	2	2	3	2	1
	Total	262	721	690	592	512	473	226	167	224	294	149	70
Vol à l'étalage	Acc.	359	394	395	418	397	387	338	400	424	526	482	232
	Tent.	9	27	30	35	27	34	24	44	33	42	55	17
	Total	368	421	425	453	424	421	362	444	457	568	537	249
Vol par ruse	Acc.	35	42	39	26	34	33	11	23	22	24	8	5
	Tent.	2	14	9	6	6	4	2	1	4		4	
	Total	37	56	48	32	40	37	13	24	26	24	12	5
Vol de métaux	Acc.	3	21	4	10	8	6	5	11	10	7	11	6
	Tent.					1		1					
	Total	3	21	4	10	9	6	6	11	10	7	11	6
Vol sur les chantiers	Acc.	27	38	37	31	25	31	34	35	35	22	34	11
	Tent.	1	2		4	1	2	3	1	1	2	1	3
	Total	28	40	37	35	26	33	37	36	36	24	35	14



FC Vol autre

		2000	2015	2016	2017	2018	2019	2020	2021	2022	2023	2024	2025
Home-invasion	Acc.			2		1	1					1	
	Tent.						1						
	Total			2		1	2					1	
Vol d'animaux	Acc.	2	2	3	8	5	4	5	3	3	5	1	1
	Tent.				2								
	Total	2	2	3	10	5	4	5	3	3	5	1	1
Vol de cargaison	Acc.		1	4	2	1	3		2	2			
	Tent.			1				1	1	1			
	Total		1	5	2	1	3	1	3	3			

Criminalité ICT

		2000	2015	2016	2017	2018	2019	2020	2021	2022	2023	2024	2025
Fraude de cartes de paiements	Acc.	3	63	61	66	111	144	196	216	237	288	217	144
	Tent.		29	18	3	6	6	20	7	1	9	3	4
	Total	3	92	79	69	117	150	216	223	238	297	220	148
Phishing	Acc.		2	1	2	18	17	208	201	163	117	46	44
	Tent.					1	1	13	8	4	7	1	1
	Total		2	1	2	19	18	221	209	167	124	47	45
Ransomware	Acc.					4	1	1	1	2		1	
	Tent.												
	Total					4	1	1	1	2		1	
Shouldersurfing	Acc.				8	10	22	6	6	2			
	Tent.					1	1						
	Total				8	11	23	6	6	2			
Skimming	Acc.		2		3	3	13			2	3		
	Tent.												
	Total		2		3	3	13			2	3		



FC Autre

		2000	2015	2016	2017	2018	2019	2020	2021	2022	2023	2024	2025
Violence contre les métiers d'intérêt général	Acc.	18	36	42	42	42	50	47	47	64	34	47	29
	Tent.	1		1									
	Total	19	36	43	42	42	50	47	47	64	34	47	29
Viol collectif	Acc.		3	4	1	3	2	2	5	3	4		1
	Total		3	4	1	3	2	2	5	3	4		1
Graffiti	Acc.	1	74	48	32	22	32	45	37	54	48	62	15
	Total	1	74	48	32	22	32	45	37	54	48	62	15
Dégradation de voiture	Acc.	79	469	446	424	342	364	244	299	308	370	322	154
	Total	79	469	446	424	342	364	244	299	308	370	322	154
Rixe au couteau	Acc.	1	4	5	4	6	9	4	8	2	2	1	1
	Tent.	1		1	1				1	2	1	3	
	Total	2	4	6	5	6	9	4	9	4	3	4	1



PH Violence intrafamiliale (VIF)

		2000	2015	2016	2017	2018	2019	2020	2021	2022	2023	2024	2025
VIF: physique, dans le couple	Acc.	62	172	180	147	196	150	125	121	118	140	143	43
	Tent.				1		1	2		1			
	Total	62	172	180	148	196	151	127	121	119	140	143	43
VIF: physique, envers des descendants	Acc.	4	22	20	26	23	21	15	20	12	20	27	8
	Tent.		1	2	5	2	3	1	1	1		4	1
	Total	4	23	22	31	25	24	16	21	13	20	31	9
VIF: physique, envers d'autres membres	Acc.	54	22	22	16	26	20	22	33	22	28	28	11
	Tent.				1							2	
	Total	54	22	22	17	26	20	22	33	22	28	30	11
VIF: sexuelle, dans le couple	Acc.				1		1						
	Total				1		1						
VIF: sexuelle, envers des descendants	Acc.	3	4		1	1	5	2	1	1			
	Total	3	4		1	1	5	2	1	1			
VIF: psychique, dans le couple	Acc.	77	97	130	72	52	45	44	75	44	53	57	27
	Total	77	97	130	72	52	45	44	75	44	53	57	27
VIF: psychique, envers des descendants	Acc.		2	1	5	6	6	5	14	3	7	17	9
	Tent.									1			
	Total		2	1	5	6	6	5	14	4	7	17	9
VIF: psychique, envers d'autres membres	Acc.	1	1	1	3	6	3	2	7	4	9	9	2
	Total	1	1	1	3	6	3	2	7	4	9	9	2
VIF: économique, dans le couple	Acc.		5	2	4	2	5	2	3	3	9	5	1
	Total		5	2	4	2	5	2	3	3	9	5	1
VIF: économique, envers des descendants	Acc.					1							
	Total					1							
VIF: économique, envers d'autres membres	Acc.	31	13	14	6	10	5	3	5	7	10	6	3
	Tent.	1							1		1		
	Total	32	13	14	6	10	5	3	6	7	11	6	3



PH Hormones et dopage

		2000	2015	2016	2017	2018	2019	2020	2021	2022	2023	2024	2025
Dopage humain	Acc.	1	7	9	7	13	18	4	6	7	12	6	1
	Total	1	7	9	7	13	18	4	6	7	12	6	1
Engraissement illégal	Acc.		2		3		1	1	3	1	1	1	1
	Total		2		3		1	1	3	1	1	1	1

PH Drogues

		2000	2015	2016	2017	2018	2019	2020	2021	2022	2023	2024	2025
Vente de cocaïne	Acc.		10	18	22	24	12	22	18	28	22	26	8
	Tent.			1									
	Total		10	19	22	24	12	22	18	28	22	26	8
Import-export de cocaïne	Acc.		2	4	2	1	1		1	1			
	Total		2	4	2	1	1		1	1			
Production de drogues synthétiques	Acc.		6	5				2		2	2	1	
	Total		6	5				2		2	2	1	
Import-export de drogues synthétiques	Acc.		4		1	1	1		1		1	2	1
	Total		4		1	1	1		1		1	2	1
Vente de drogues synthétiques	Acc.	2	19	20	25	25	21	33	29	19	29	23	7
	Tent.						1						
	Total	2	19	20	25	25	22	33	29	19	29	23	7
Production de cannabis (culture)	Acc.		7	8	3	6	6	16	7	4	3	4	2
	Tent.				2	2							
	Total		7	8	5	8	6	16	7	4	3	4	2
Vente de cannabis en grande quantité	Acc.			1	1		1	1			1	2	
	Total			1	1		1	1			1	2	
Import-export d'héroïne	Acc.			4	1		3	1	1				
	Total			4	1		3	1	1				
Vente-traffic d'héroïne	Acc.		3	9	9	6	7	9	8	5	3	3	2
	Total		3	9	9	6	7	9	8	5	3	3	2



PH Trafic d'armes

		2000	2015	2016	2017	2018	2019	2020	2021	2022	2023	2024	2025
Commerce et production d'arme à feu et mun.	Acc.		1	2	1	4	17	2		2		3	
	Tent.						1		2	1		1	
	Total		1	2	1	4	18	2	2	3		4	
Commerce et production d'arme non à feu	Acc.			1		4	1	1	2	1	1	1	
	Tent.												
	Total			1		4	1	1	2	1	1	1	

PH Traite des êtres humains

		2000	2015	2016	2017	2018	2019	2020	2021	2022	2023	2024	2025
TEH - exploitation économique	Acc.			2	1	1	3			3	4	2	2
	Tent.												
	Total			2	1	1	3			3	4	2	2
TEH - exploitation sexuelle	Acc.		4	3	4	5	1	3	4	3	5	1	1
	Tent.												
	Total		4	3	4	5	1	3	4	3	5	1	1

PH Violence dans l'espace public

		2000	2015	2016	2017	2018	2019	2020	2021	2022	2023	2024	2025
Violence physique (transport public)	Acc.	7	37	32	56	42	29	53	59	48	50	40	34
	Tent.							1				1	
	Total	7	37	32	56	42	29	54	59	48	50	41	34
Violence physique (voie publique)	Acc.	215	471	440	418	488	528	297	345	453	429	364	185
	Tent.	4	5	4	4	2	3	1	2	6	3	5	2
	Total	219	476	444	422	490	531	298	347	459	432	369	187
Violence physique (autre endroit public)	Acc.	14	36	45	40	55	46	36	46	32	36	38	28
	Tent.			1	1					1			
	Total	14	36	46	41	55	46	36	46	33	36	38	28
Violence physique (endroit accessible au public)	Acc.	126	176	188	172	187	182	94	93	135	136	132	71
	Tent.	3	1	2	2	1	1				1		1
	Total	129	177	190	174	188	183	94	93	135	137	132	72



PH Violence dans l'espace public

		2000	2015	2016	2017	2018	2019	2020	2021	2022	2023	2024	2025
Violence sexuelle (transport public)	Acc.	8	4	7	5	15	11	9	20	17	16	16	5
	Tent.						1					1	
	Total	8	4	7	5	15	12	9	20	17	16	17	5
Violence sexuelle (voie publique)	Acc.	35	44	42	45	54	57	39	48	49	31	45	20
	Tent.		1		1	1					2		
	Total	35	45	42	46	55	57	39	48	49	33	45	20
Violence sexuelle (autre endroit public)	Acc.	3	5	9	7	7	6	10	14	4	11	6	5
	Tent.	1				1		1	1				
	Total	4	5	9	7	8	6	11	15	4	11	6	5
Violence sexuelle (endroit accessible au public)	Acc.	10	19	21	24	39	25	17	34	49	53	57	17
	Tent.		1	2	2		1	2		1	1		
	Total	10	20	23	26	39	26	19	34	50	54	57	17
Violence psychique (transport public)	Acc.	18	27	32	22	35	23	26	27	25	21	31	13
	Tent.												
	Total	18	27	32	22	35	23	26	27	25	21	31	13
Violence psychique (voie publique)	Acc.	122	173	164	157	207	170	188	171	183	208	193	111
	Tent.	1								1			
	Total	123	173	164	157	207	170	188	171	184	208	193	111
Violence psychique (autre endroit public)	Acc.	16	22	24	22	40	24	35	37	21	24	14	13
	Tent.	1											
	Total	17	22	24	22	40	24	35	37	21	24	14	13
Violence psychique (endroit accessible au public)	Acc.	63	93	84	89	76	75	82	52	68	82	70	38
	Tent.		2					1					
	Total	63	95	84	89	76	75	83	52	68	82	70	38
Vol à main armée (transport public)	Acc.						2		2		1	1	1
	Tent.											1	
	Total						2		2		1	2	1



PH Violence dans l'espace public

		2000	2015	2016	2017	2018	2019	2020	2021	2022	2023	2024	2025
Vol à main armée (voie publique)	Acc.	7	8	12	18	6	5	7	10	5	8	9	3
	Tent.	1	6	2	3	1	2	1	2	2	2	2	1
	Total	8	14	14	21	7	7	8	12	7	10	11	4
Vol à main armée (autre endroit public)	Acc.			2	1	1		1	1	1	2	2	
	Tent.							1	1				
	Total			2	1	1		2	2	1	2	2	
Vol à main armée (endroit accessible au public)	Acc.	11	12	6	7	5	1	4	3	7	7	1	1
	Tent.	2	2	1	2	2	2	3		1	1		
	Total	13	14	7	9	7	3	7	3	8	8	1	1
Vol avec violence sans arme (transport public)	Acc.	3	4	4	7	4	11	8	4	12	9	11	3
	Tent.	2	2		1	1		2	2	1	6	3	1
	Total	5	6	4	8	5	11	10	6	13	15	14	4
Vol avec violence sans arme (voie publique)	Acc.	49	70	70	57	53	62	27	34	64	45	40	23
	Tent.	6	11	8	11	8	8	3	5	12	6	8	8
	Total	55	81	78	68	61	70	30	39	76	51	48	31
Vol avec violence sans arme (autre endroit public)	Acc.	2	4	2	3	1		4	3	5	5	4	2
	Tent.										1	1	2
	Total	2	4	2	3	1		4	3	5	6	5	4
Vol avec violence sans arme (endr. acces. au pub.)	Acc.	31	29	25	21	32	38	20	28	25	18	25	13
	Tent.		5	8	1	3	5	2	6	2	2	7	1
	Total	31	34	33	22	35	43	22	34	27	20	32	14



PH Autre

		2000	2015	2016	2017	2018	2019	2020	2021	2022	2023	2024	2025
Faux policiers	Acc.		2	1	2	3	2	1		5		3	5
	Tent.									1			
	Total		2	1	2	3	2	1		6		3	5
Terrorisme, extrémisme et radicalisme	Acc.		4	11	3	5	3	2	5	2	4	2	1
	Tent.												
	Total		4	11	3	5	3	2	5	2	4	2	1
Cyberharcèlement	Acc.	7	92	69	90	81	104	67	76	52	63	44	16
	Tent.												
	Total	7	92	69	90	81	104	67	76	52	63	44	16
Fraude à l'identité	Acc.	29	102	89	94	98	74	120	111	104	91	70	33
	Tent.		5	6	9	8	5	5	5	3	3		1
	Total	29	107	95	103	106	79	125	116	107	94	70	34

STATISTIQUES POLICIERES DE CRIMINALITE

LIEU DE PERPETRATION: COMMUNE

Leuven

***ANNEXE IV: FAITS ENREGISTRES
NON CRIMINELS***



Leuven

Faits non criminels

Maladies / Décès / Disparition

	2000	2015	2016	2017	2018	2019	2020	2021	2022	2023	2024	2025
Suicide	46	28	19	26	19	16	19	13	23	20	12	10
Personne malade	53	22	35	40	41	48	88	99	120	114	123	62
Décès suspect	4	31	41	37	36	30	35	34	47	41	51	17
Décès naturel	24	9	7	2	1		5	1	2		1	1
Disparition (personne disparue)	115	73	52	67	79	97	50	63	61	58	60	24
Accident (sauf roulage)	32	20	23	12	19	21	9	11	7	9	9	4
Cadavre non identifié										3		
Sécurité des travailleurs (accident du travail)										1	4	3
Personne amnésique							1					
Autres	4											
Total	278	183	177	184	195	212	207	221	260	246	260	121

Appels

	2000	2015	2016	2017	2018	2019	2020	2021	2022	2023	2024	2025
Alarme	33											
Appels	21	9	13	22	6	11	6	8	5	2		2
Total	54	9	13	22	6	11	6	8	5	2		2

Problèmes sociaux

	2000	2015	2016	2017	2018	2019	2020	2021	2022	2023	2024	2025
Différends familiaux	35	729	718	690	670	546	515	465	375	372	382	185
Différend (pas de coups)	44	16	11	21	18	17	13	10	18	17	17	2
Affaire civile	36	2	2	2	4			3	1	2		
Protection de la jeunesse	34	109	159	117	144	151	124	102	258	232	250	205
Non spécifié							1					
Autres	10	3	9	15	14	19	28	25	20	26	13	1
Total	159	859	899	845	850	733	681	605	672	649	662	393



Catastrophes

	2000	2015	2016	2017	2018	2019	2020	2021	2022	2023	2024	2025
Fuite de gaz	1											
Dégâts tempête	2		1			2	1	1				
Problèmes causés par l'eau	3											
Dégâts eau	2											
Total	8		1			2	1	1				

Ordre public

	2000	2015	2016	2017	2018	2019	2020	2021	2022	2023	2024	2025
Manifestation	1											
Troubles	17	7	11	7	5	7	3	11	5	4	2	1
Autres	3				1	1				2		
Total	21	7	11	7	6	8	3	11	5	6	2	1

Agissements suspects

	2000	2015	2016	2017	2018	2019	2020	2021	2022	2023	2024	2025
	50	45	49	45	38	30	33	38	24	33	18	11
Total	50	45	49	45	38	30	33	38	24	33	18	11

Objets trouvés

	2000	2015	2016	2017	2018	2019	2020	2021	2022	2023	2024	2025
	15	16	5	5	6	4	1	1	4	8	7	
Total	15	16	5	5	6	4	1	1	4	8	7	

Objets perdus

	2000	2015	2016	2017	2018	2019	2020	2021	2022	2023	2024	2025
	312	1.361	1.822	2.775	2.466	2.170	1.554	1.510	1.769	1.852	1.769	898
Total	312	1.361	1.822	2.775	2.466	2.170	1.554	1.510	1.769	1.852	1.769	898



Autres non-infractions

	2000	2015	2016	2017	2018	2019	2020	2021	2022	2023	2024	2025
Ordonnance de capture	1		2	1	3	2	1	1				
Réhabilitation								1				
Non-respect des conditions	1	5	16	1	10	8	8	5	8	11	7	4
Procès-verbal d'information	136	44	59	43	29	24	34	37	48	46	53	19
Notification	1	311	284	307	258	176	170	265	300	230	191	87
Dégradation involontaire câbles (non-télécom)		1	2	2	2	2	2	2	1	1	7	1
Comportement lié à une radicalisation violente			1									
Demande signalement surveillance électronique			2	2				22	73	45	46	12
Fonction de contrôle armes	4				1		9	59	43	37	11	3
Non spécifié			1	2			1	1			1	
Autres non infractions	15											
Total	158	361	367	358	303	212	225	393	473	370	316	126