

STATISTIQUES POLICIERES DE CRIMINALITE

LIEU DE PERPETRATION: COMMUNE

Lennik

2000 - 1er Semestre 2025

Police fédérale - DGRIDRIIBIPOL

STATISTIQUES POLICIERES DE CRIMINALITE

LIEU DE PERPETRATION: COMMUNE

Lennik

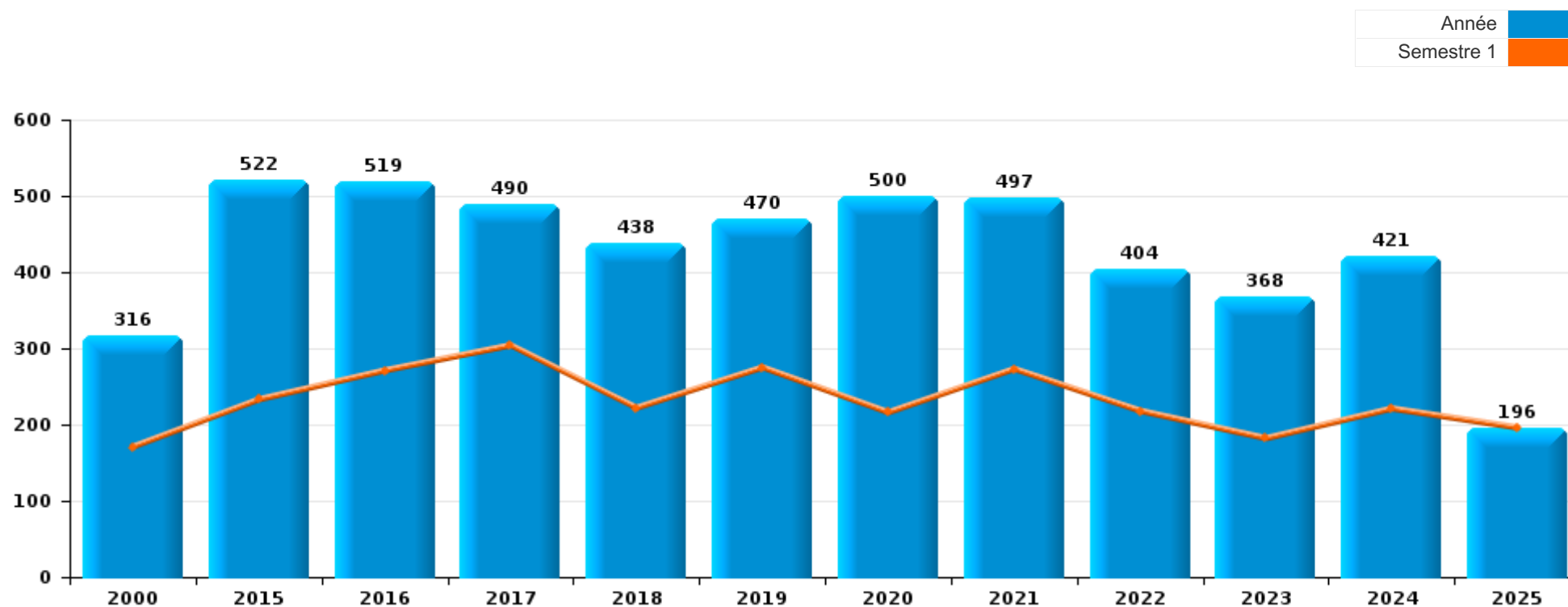
PARTIE I : INFRACTIONS JUDICIAIRES

CRIMINALITE ENREGISTREE COMMISE AU NIVEAU DE LA COMMUNE



Lennik

	2000	2015	2016	2017	2018	2019	2020	2021	2022	2023	2024	2025
Nombre total des délits	316	522	519	490	438	470	500	497	404	368	421	196



FPF/DGR/DRI/BIPOL - Statistiques policières de criminalité (date de clôture: 31/10/2025)

Les données pour les années 2001 jusqu'à 2014 ne sont plus publiées mais restent disponibles sur demande auprès du service BIPOL.

Les données pour 2025 ne concernent que le 1er semestre.



Lennik

	2000	2015	2016	2017	2018	2019	2020	2021	2022	2023	2024	2025
Vol et extorsion	115	179	145	123	84	97	89	79	98	80	85	40
Protection de la jeunesse	2	77	83	51	51	58	23	32	30	36	45	13
Infr. contre l'intégrité physique	22	44	63	68	51	62	36	31	37	29	34	19
Dégradation de la propriété	26	45	49	56	57	51	42	30	37	27	27	19
Fraude	31	12	19	17	32	31	61	58	48	25	37	22
Environnement	21	17	20	33	20	27	42	39	26	28	37	12
Infr. contre la sécurité publique	25	30	32	35	28	31	21	20	19	10	17	7
Criminalité informatique		6	2	6	6	14	25	23	19	28	41	20
Drogues	12	14	24	21	29	14	14	21	8	10	17	6
Infr. contre autres valeurs morales et sentiments	5	20	11	15	23	17	12	12	23	19	17	13
Santé publique					1		75	62				
Registre de population	2	20	23	18	7	14	10	10	11	10	2	8
Infr. contre les moeurs	9	9	14	7	6	15	10	24	7	7	15	2
Législation sur les étrangers	3	4	3	8	10	6	10	16	8	15	11	2
Infr. contre la foi publique	10	5	3	8	9	5	7	11	10	10	7	1
Armes et explosifs	4	17	9	7	7	7	4	9	3	3	5	1
Infr. contre la famille	9	9	7	2	3	3	5	1		4	3	1
Infr. contre l'autorité publique	2	3	7	3	1	5	6	2	1	5	8	
Code pénal social		3			3	5		4	4	13	1	3
Ivresse et alcool	4		4	4	1	2	1	2	3	2	4	1
Travail	4	1		2		2	4	5	5	2		2
Protection de la personne		4		2	2	1	1	1		1	2	1
Législation économique								3	5	2	3	
Autres lois spéciales	3			1	4	1				1	1	1
Infr. contre la liberté individuelle		2	1	2		1			1	1	2	2
Contravention Code pénal	6											
Traite des êtres humains					1	1	1	1	1			
Infr. relative au statut juridique de l'enfant	1			1			1	1				
Hormones et dopage		1			1							
Infr. contre la Sécurité de l'Etat					1							
Sous-total	316	522	519	490	438	470	500	497	404	368	421	196
Contravention règlement policier local		4	1	2	4	2	2	5	1	7	4	1
Sous-total		4	1	2	4	2	2	5	1	7	4	1
Total	316	526	520	492	442	472	502	502	405	375	425	197

FPF/DGR/DRI/BIPOL - Statistiques policières de criminalité (date de clôture: 31/10/2025)

Les données pour les années 2001 jusqu'à 2014 ne sont plus publiées mais restent disponibles sur demande auprès du service BIPOL.

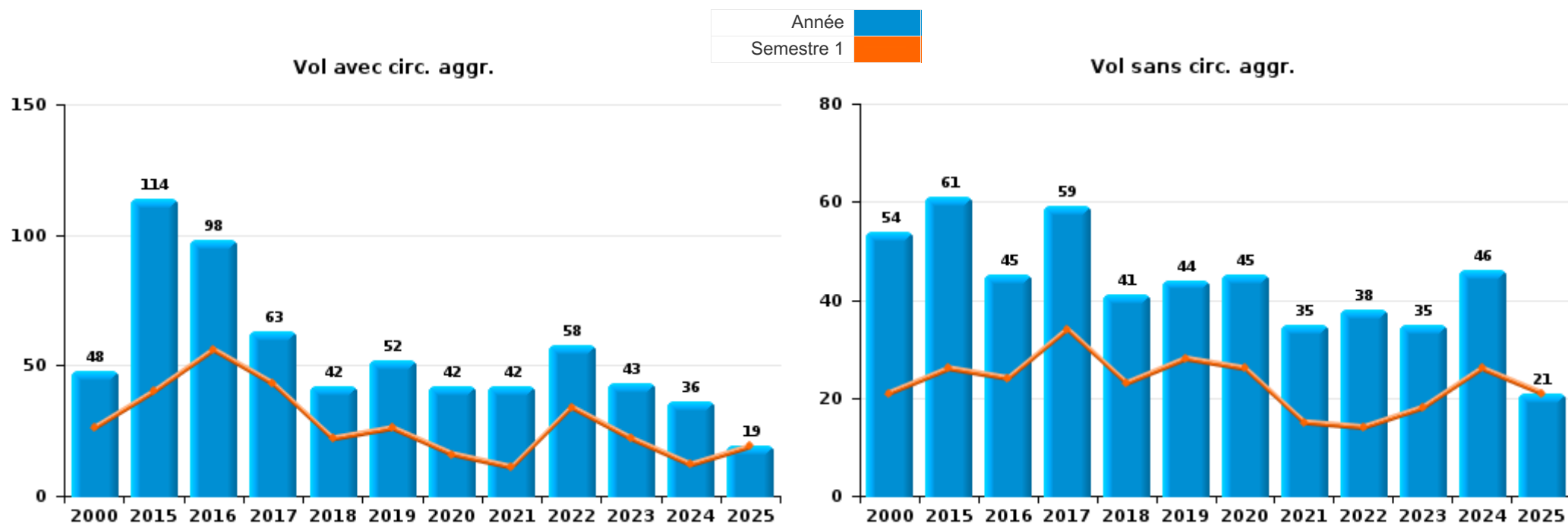
Les données pour 2025 ne concernent que le 1er semestre.



I.1. Catégorie des infractions : Vol et extorsion (top 5 des infractions au niveau national 2024)

Lennik

	2000	2015	2016	2017	2018	2019	2020	2021	2022	2023	2024	2025
Vol avec circ. aggr.	48	114	98	63	42	52	42	42	58	43	36	19
Vol sans circ. aggr.	54	61	45	59	41	44	45	35	38	35	46	21
Extorsion		3	2	1	1	1	2	1	2	2	3	
Vol non spécifié	13	1						1				
Total	115	179	145	123	84	97	89	79	98	80	85	40



PPF/DGR/DRI/BIPOL - Statistiques policières de criminalité (date de clôture: 31/10/2025)

Les données pour les années 2001 jusqu'à 2014 ne sont plus publiées mais restent disponibles sur demande auprès du service BIPOL.

Les données pour 2025 ne concernent que le 1er semestre.



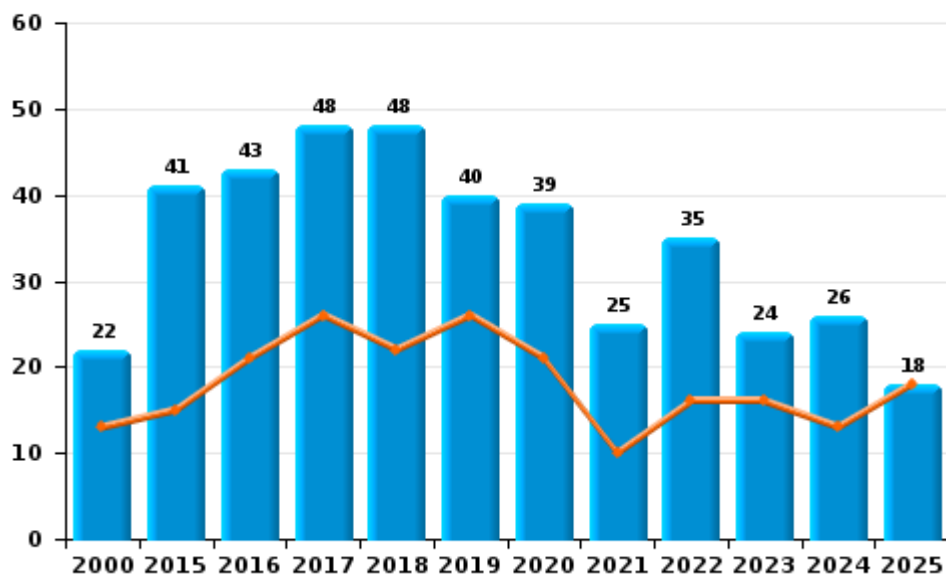
I.2. Catégorie des infractions : Dégradation de la propriété (top 5 des infractions au niveau national 2024)

Lennik

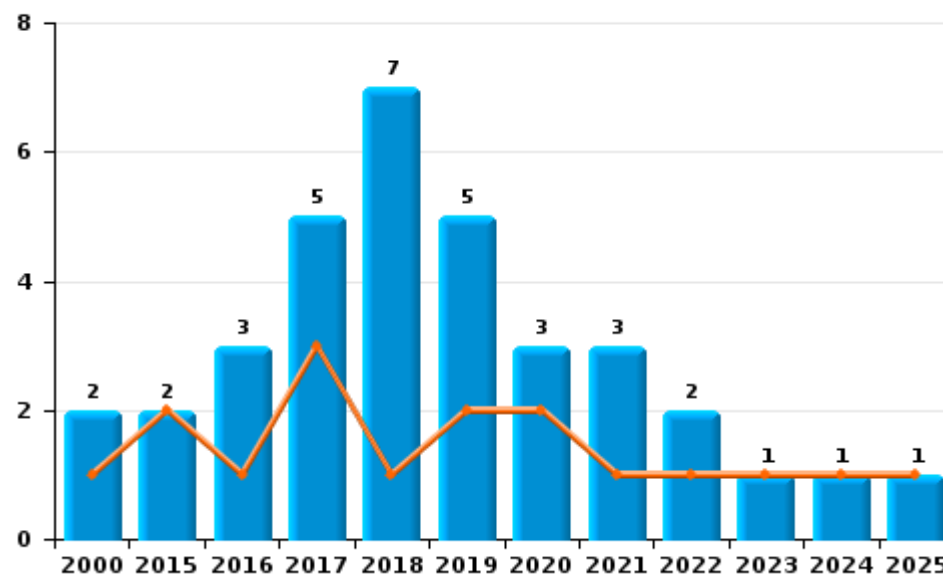
	2000	2015	2016	2017	2018	2019	2020	2021	2022	2023	2024	2025
Vandalisme	22	41	43	48	48	40	39	25	35	24	26	18
Destruction, dénaturation, dégradation	2	2	3	3	2	6		2		2		
Incendie volontaire	1		1	3	7	3			1	1	1	1
Incendie involontaire	1	2	2	2		2	3	3	1			
Total	26	45	49	56	57	51	42	30	37	27	27	19

Année ■
Semestre 1 ■

Vandalisme



Incendie

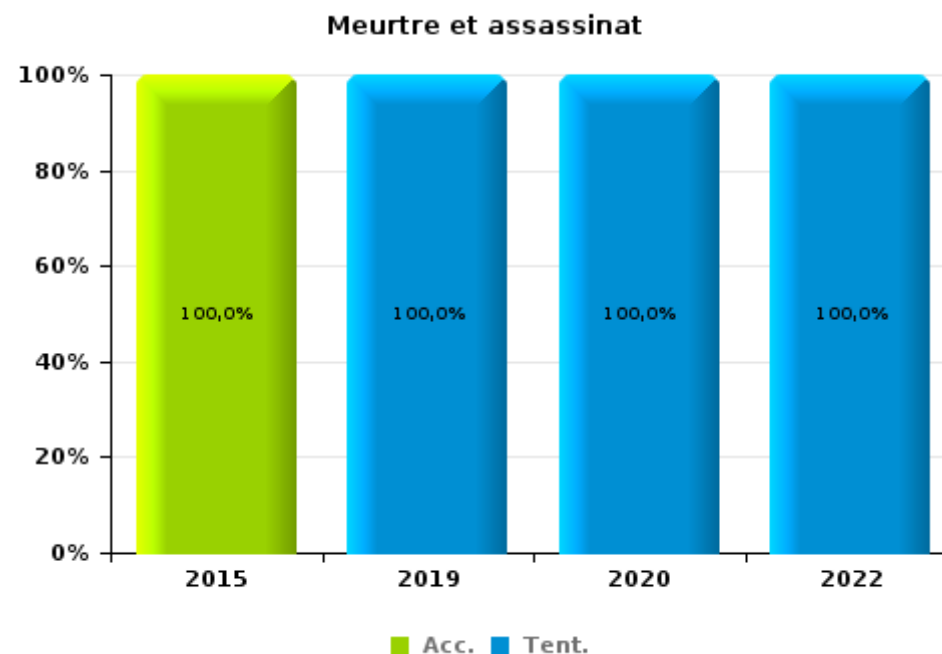
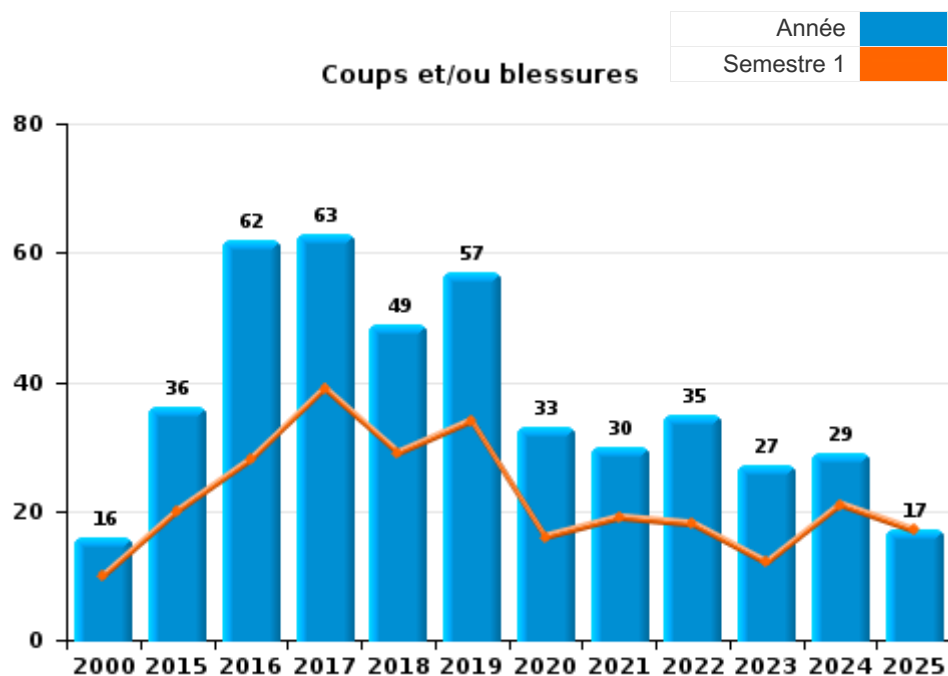




I.3. Catégorie des infractions : Infr. contre l'intégrité physique (top 5 des infractions au niveau national 2024)

Lennik

	2000	2015	2016	2017	2018	2019	2020	2021	2022	2023	2024	2025
Coups et/ou blessures	16	36	62	63	49	57	33	30	35	27	29	17
Autres	6	6	1	5	2	4	2	1	1	2	5	2
Meurtre et assassinat		2				1	1		1			
Total	22	44	63	68	51	62	36	31	37	29	34	19





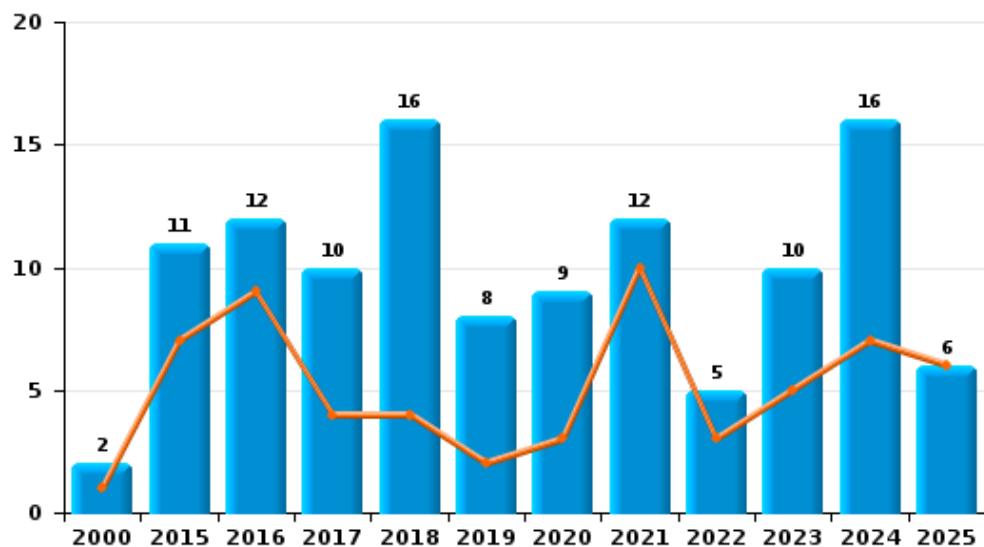
I.4. Catégorie des infractions : Drogues (top 5 des infractions au niveau national 2024)

Lennik

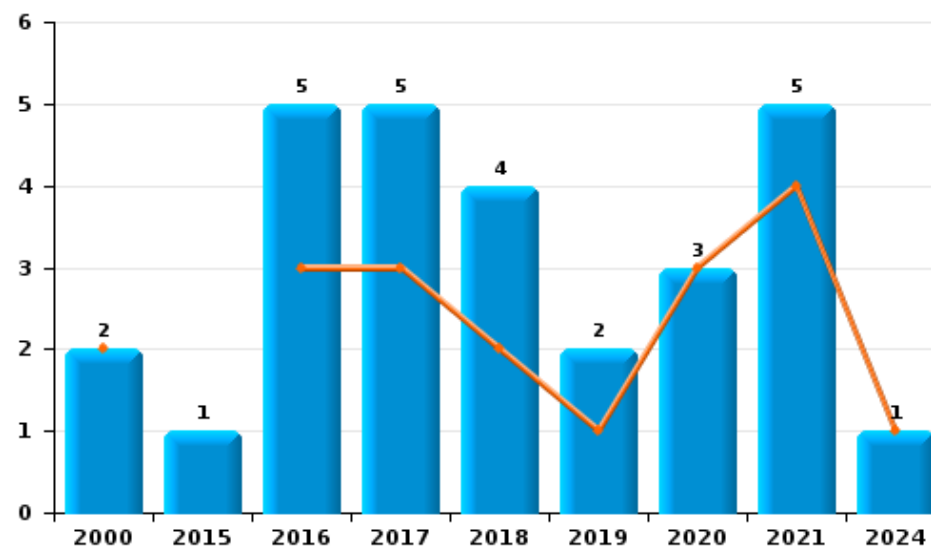
	2000	2015	2016	2017	2018	2019	2020	2021	2022	2023	2024	2025
Détention	2	11	12	10	16	8	9	12	5	10	16	6
Commerce	2	1	5	5	4	2	3	5			1	
Autres	1	1	5	4	8	2		2				
Usage	6	1		2	1	1						
Fabrication			1			1	1	2	3			
Importation et exportation	1		1				1					
Total	12	14	24	21	29	14	14	21	8	10	17	6



Détention



Commerce





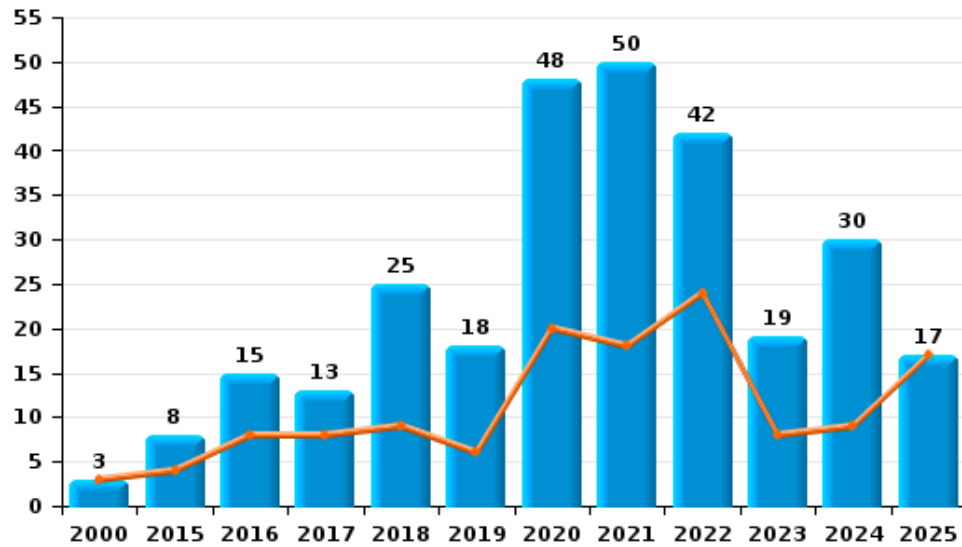
I.5. Catégorie des infractions : Fraude (top 5 des infractions au niveau national 2024)

Lennik

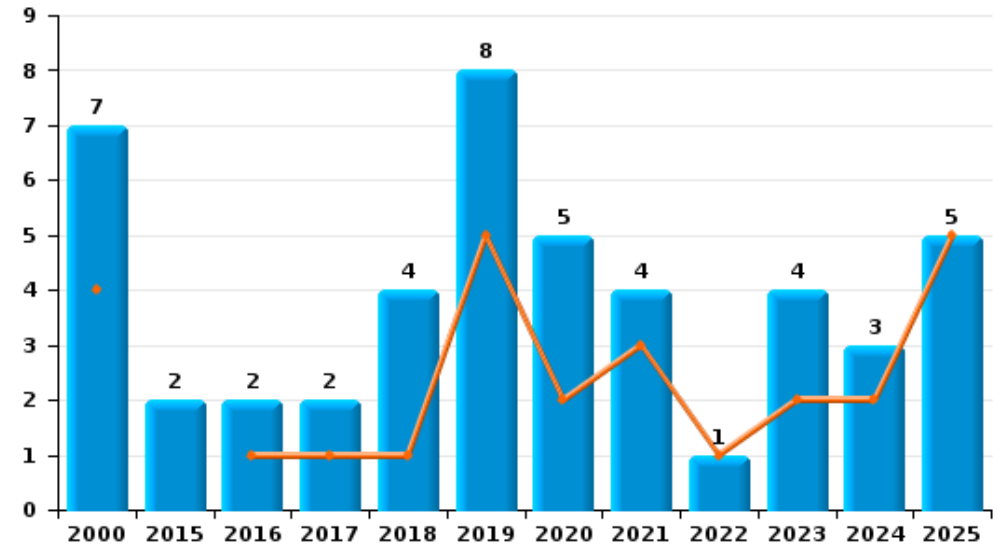
	2000	2015	2016	2017	2018	2019	2020	2021	2022	2023	2024	2025
Escroquerie	3	8	15	13	25	18	48	50	42	19	30	17
Abus de confiance et infr. apparentées	7	2	2	2	4	8	5	4	1	4	3	5
Détournement et destruction frauduleuse	18		2	2	3	3	2	2	4		2	
Fraudes: Autres	1						5	1	1		2	
Recel	2	1				2		1		2		
Grivèlerie		1										
Infr. liées à l'insolvabilité							1					
Total	31	12	19	17	32	31	61	58	48	25	37	22



Escroquerie



Abus de confiance et infr. apparentées



FPF/DGR/DRI/BIPOL - Statistiques policières de criminalité (date de clôture: 31/10/2025)

Les données pour les années 2001 jusqu'à 2014 ne sont plus publiées mais restent disponibles sur demande auprès du service BIPOL.
Les données pour 2025 ne concernent que le 1er semestre.

STATISTIQUES POLICIERES DE CRIMINALITE

LIEU DE PERPETRATION: COMMUNE

Lennik

PARTIE II : FIGURES CRIMINELLES / PHENOMENES



Lennik

FC Vol moyen de transport

	2000	2015	2016	2017	2018	2019	2020	2021	2022	2023	2024	2025
Vol de voiture	12	6	6	2		1	1	5	2	1	1	
Vol de moto							1		1			
Homejacking	1											
Vol dans les garages	1		1									
Vol de vélomoteur	1	1	2									
Vol de vélo	5	8	6	8	3	5	11	13	6	7	4	3

FC Cambriolage

	2000	2015	2016	2017	2018	2019	2020	2021	2022	2023	2024	2025
Cambriolage dans habitation	30	68	54	34	16	30	20	20	40	24	19	6
Cambriolage ds entreprise ou commerce	6	5	7	4	5	4	2	1	1	1	1	1
Cambriolage ds service public ou bâtiment administ	1	5	8	6	7	10	1	4	1	1		
Vol au béliier	1			1								
Cambriolage dans bâtiment (total)	37	78	69	44	28	44	23	25	42	26	20	7



FC Vol autre

	2000	2015	2016	2017	2018	2019	2020	2021	2022	2023	2024	2025
Vol à main armée	1					1		1	4	3		
Vol avec violence sans arme	5	6	5	4	6	1	3	2	2	2	7	
Vol dans ou sur un véhicule	11	25	14	20	10	6	10	6	10	7	11	1
Vol d'armes et explosifs		2			2	1	1		1		1	
Steaming					1							
Arrachage de sac à main				1								
Vol à l'arraché			2	2	1		1			1		
Vol à la tire	2		1	3		2			2		3	1
Vol à l'étalage	2	6	3	4	6	5	9	6	10	8	15	8
Vol par ruse		4	4	4	8	1	2			1		
Vol de métaux			1	1		1			2	1	2	
Vol sur les chantiers		1	1	2	2		2	2	4	2	1	3
Home-invasion									1	1	1	
Vol d'animaux	1		2	2			1			2		
Vol de cargaison		1				1					1	

Criminalité ICT

	2000	2015	2016	2017	2018	2019	2020	2021	2022	2023	2024	2025
Fraude de cartes de paiements		1		2	1	1			1	1		1
Phishing					1		1	3	4	11	16	8
Ransomware					1	1					1	

FC Autre

	2000	2015	2016	2017	2018	2019	2020	2021	2022	2023	2024	2025
Violence contre les métiers d'intérêt général		9	25	22	25	25	9	12	7	5	5	2
Graffiti							3		1			
Dégradation de voiture	4	18	13	12	10	9	18	10	16	14	8	12
Rixe au couteau								1	1			



PH Violence intrafamiliale (VIF)

	2000	2015	2016	2017	2018	2019	2020	2021	2022	2023	2024	2025
VIF: physique, dans le couple	2	5	12	11	3	9	6	6	8	1	3	2
VIF: physique, envers des descendants	1	3	3		1	1					2	2
VIF: physique, envers d'autres membres	5			3		3	3	3	1			
VIF: sexuelle, envers des descendants		1										
VIF: psychique, dans le couple	7	8	5	3	2	2	5	2	1	3	4	1
VIF: psychique, envers des descendants					1							
VIF: psychique, envers d'autres membres			1		1				1			
VIF: économique, dans le couple				1				1		1		
VIF: économique, envers d'autres membres	7	1	3	1	4	2	1		1	2	1	

PH Hormones et dopage

	2000	2015	2016	2017	2018	2019	2020	2021	2022	2023	2024	2025
Dopage humain		1			1							

PH Drogues

	2000	2015	2016	2017	2018	2019	2020	2021	2022	2023	2024	2025
Vente de cocaïne				2	3						1	
Vente de drogues synthétiques			2			1	1					
Production de cannabis (culture)								1	1			

PH Trafic d'armes

	2000	2015	2016	2017	2018	2019	2020	2021	2022	2023	2024	2025
Commerce et production d'arme à feu et mun.		2	1									



PH Traite des êtres humains

	2000	2015	2016	2017	2018	2019	2020	2021	2022	2023	2024	2025
TEH - exploitation économique					1	1	1					
TEH - exploitation sexuelle								2	1	1		

PH Violence dans l'espace public

	2000	2015	2016	2017	2018	2019	2020	2021	2022	2023	2024	2025
Violence physique (transport public)		1				2	1				1	
Violence physique (voie publique)	1	10	12	6	4	6	7	3		4	7	5
Violence physique (autre endroit public)									2			
Violence physique (endroit accessible au public)	6	4	8		2	4	1	1	4	5	6	1
Violence sexuelle (voie publique)	6	2		1	1	2	1	4				
Violence sexuelle (autre endroit public)			1			1						
Violence sexuelle (endroit accessible au public)					1	1	1	2			4	
Violence psychique (transport public)					1	2			2	1		1
Violence psychique (voie publique)	1	9	5	5	6	7	7	11	5	8	5	3
Violence psychique (autre endroit public)	1	1						1				
Violence psychique (endroit accessible au public)	5	3	2	1	3	4	2		4	3	4	2
Vol à main armée (voie publique)						1			2	2		
Vol avec violence sans arme (transport public)	1											
Vol avec violence sans arme (voie publique)		1	2	3	4				1		1	
Vol avec violence sans arme (endr. acces. au pub.)	2	1	1					1			1	

PH Autre

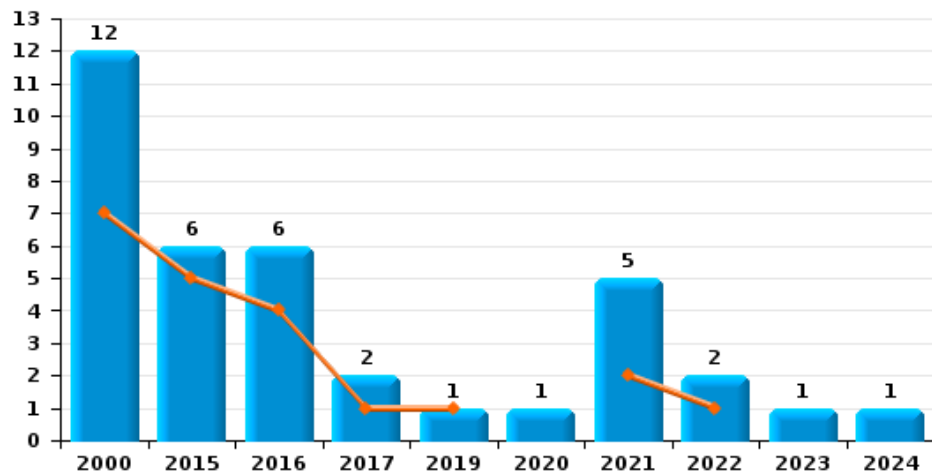
	2000	2015	2016	2017	2018	2019	2020	2021	2022	2023	2024	2025
Faux policiers					1							
Terrorisme, extrémisme et radicalisme					1							
Cyberharcèlement		1	1	2	5	2	6	3	3	4	1	1
Fraude à l'identité	2	2	4	4	3	3	7	11	8	7	3	



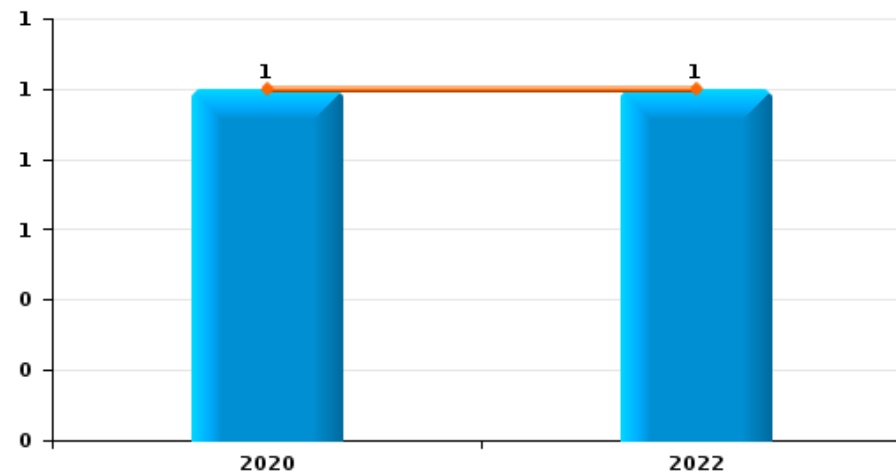
Lennik

Année	■
Semestre 1	■

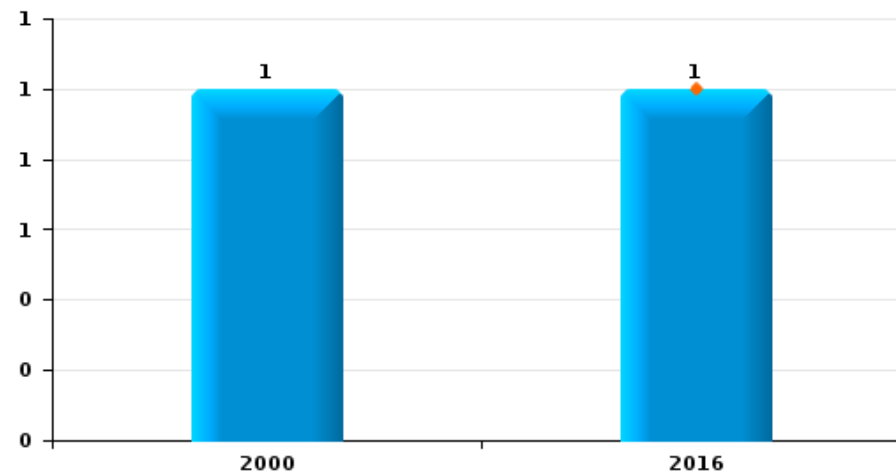
Vol de voiture



Vol de moto



Vol dans les garages

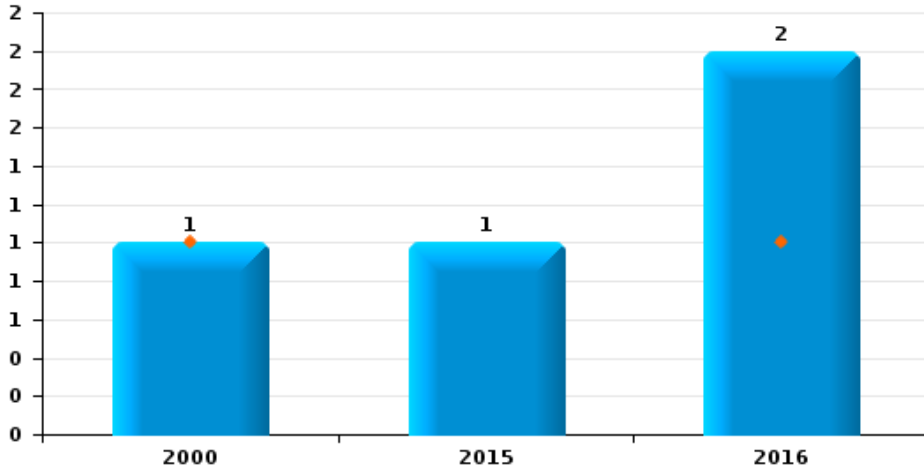




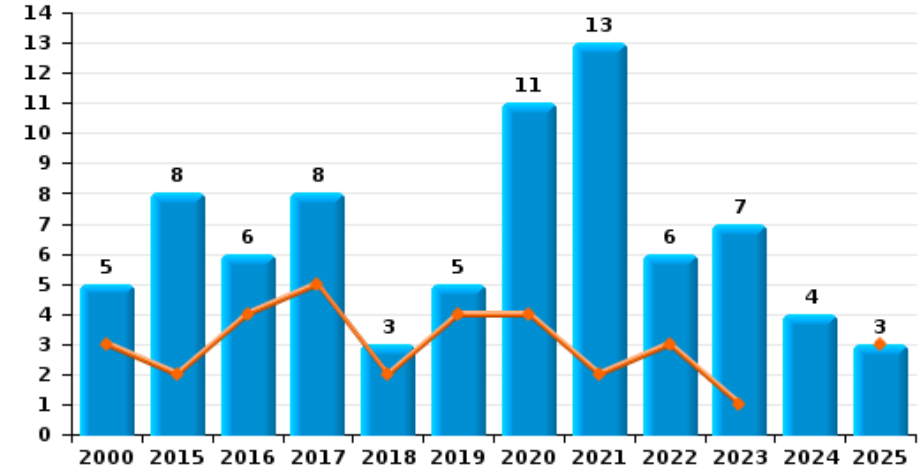
Lennik

Année	■
Semestre 1	■

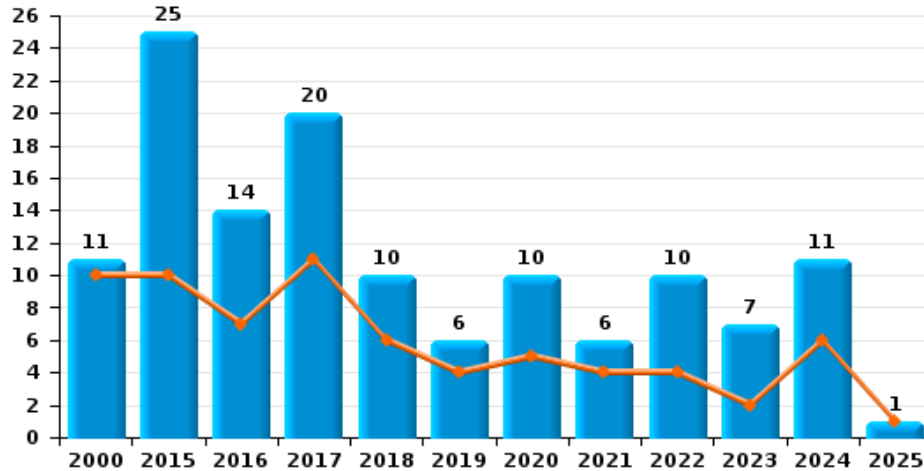
Vol de vélomoteur



Vol de vélo



Vol dans ou sur un véhicule

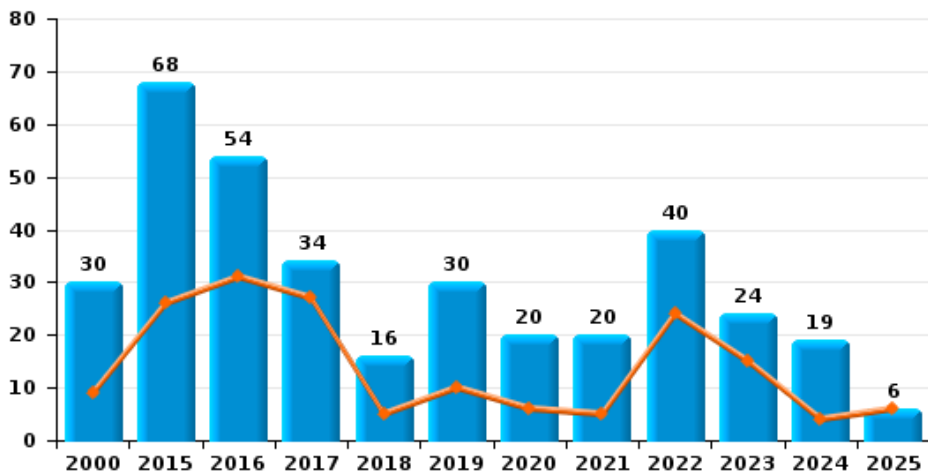




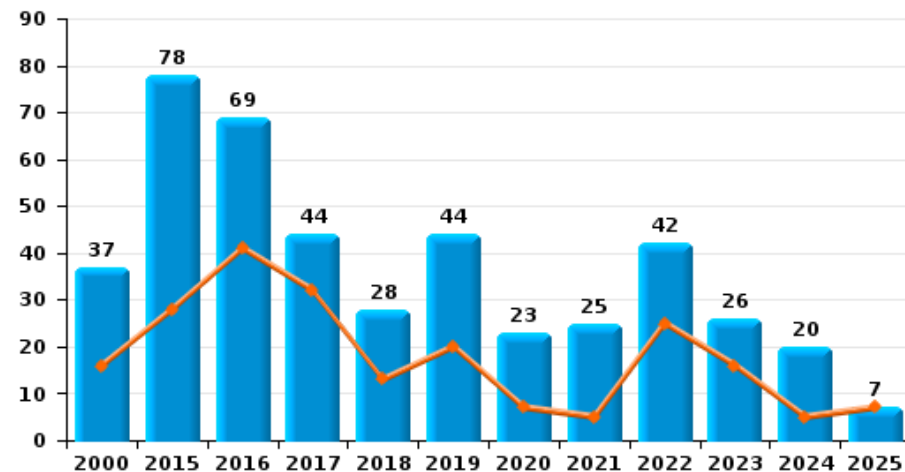
Lennik



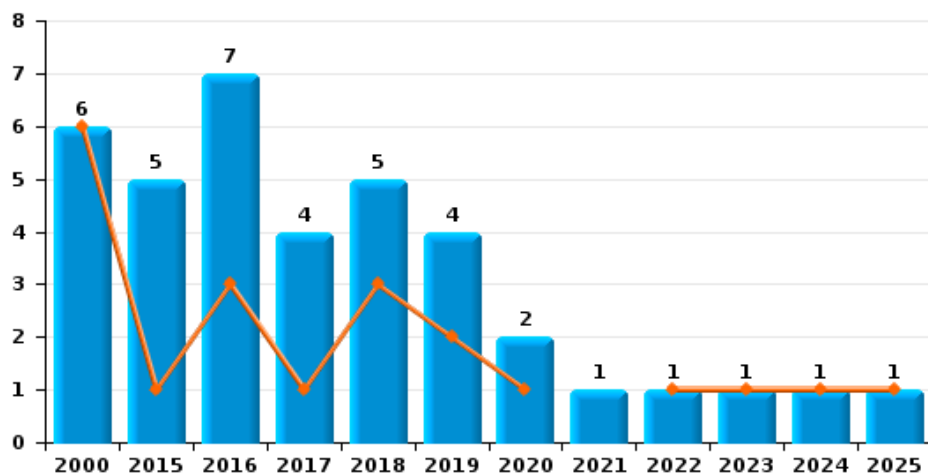
Cambriolage dans habitation



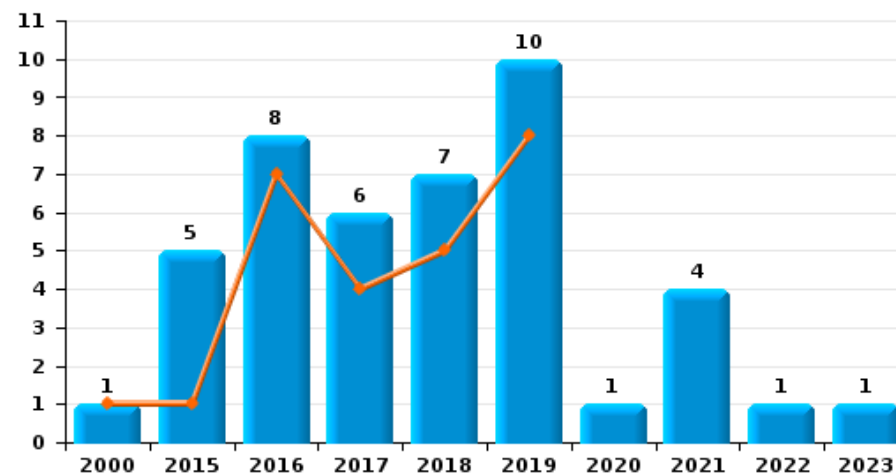
Cambriolage dans bâtiment (total)



Cambriolage ds entreprise ou commerce



Cambriolage ds service public ou bâtiment administratif

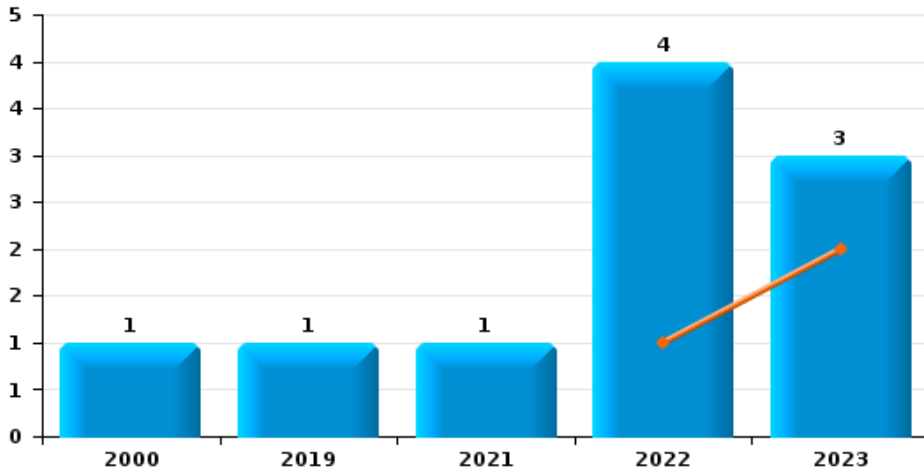




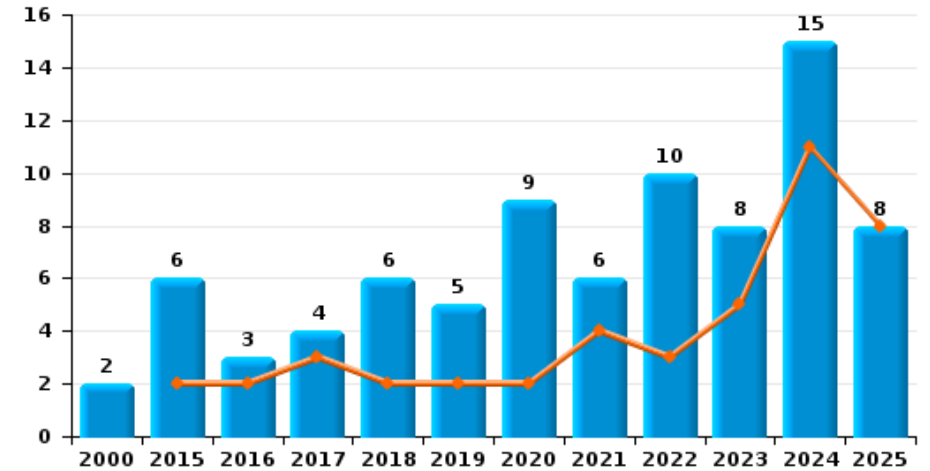
Lennik

Année	■
Semestre 1	■

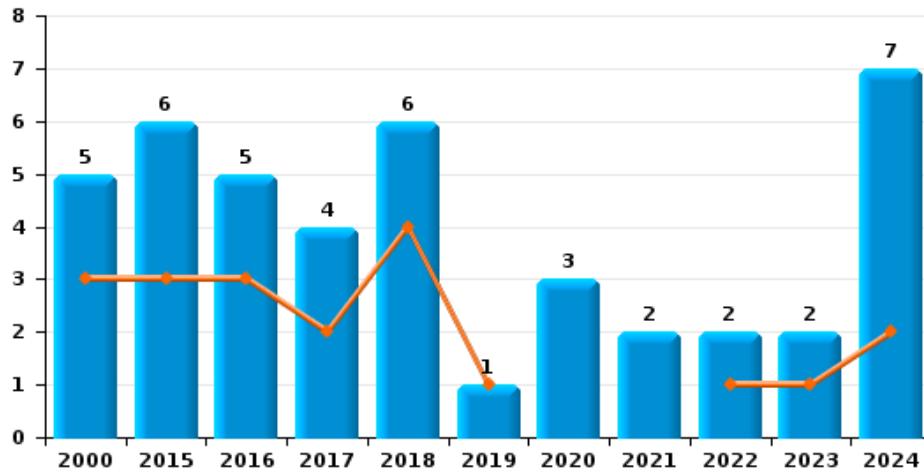
Vol à main armée



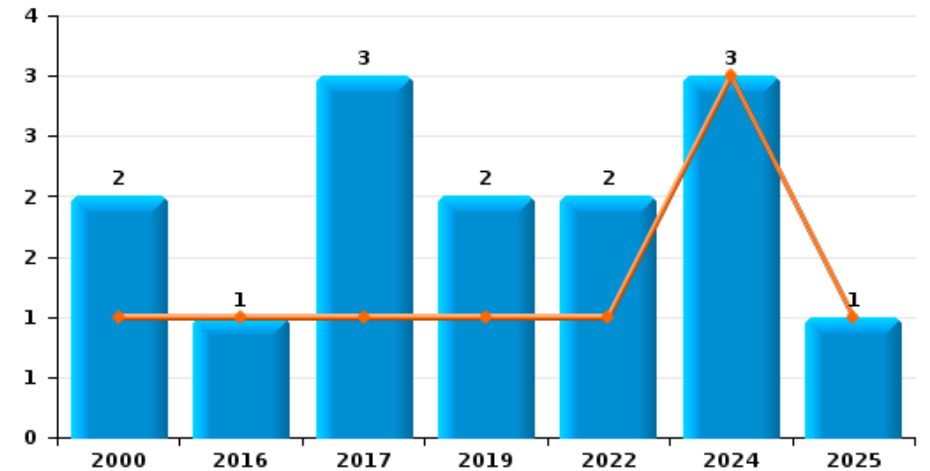
Vol à l'étalage



Vol avec violence sans arme



Vol à la tire

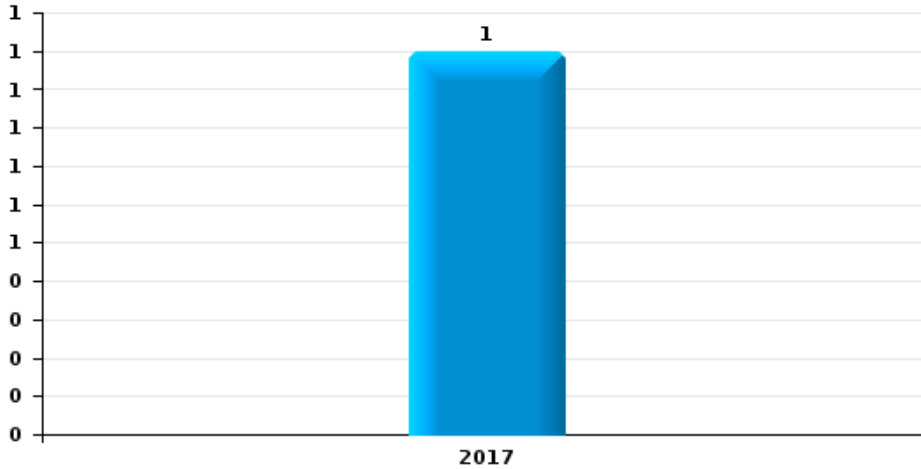




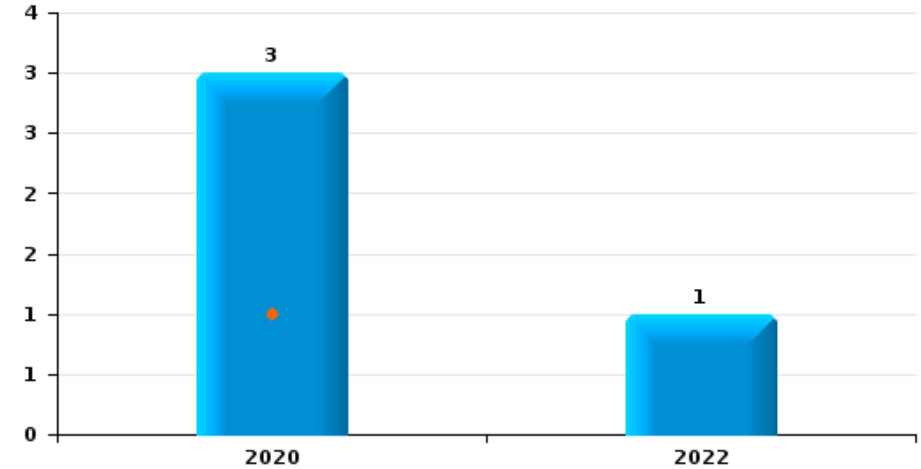
Lennik

Année	■
Semestre 1	■

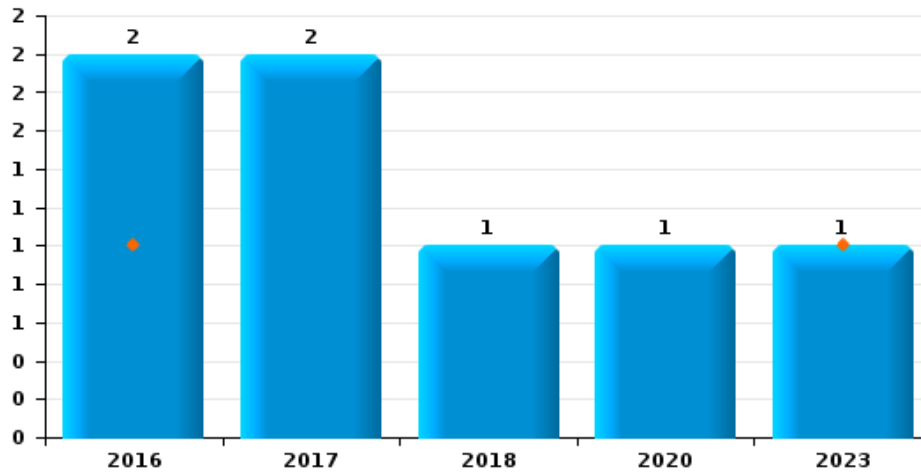
Arrachage de sac à main



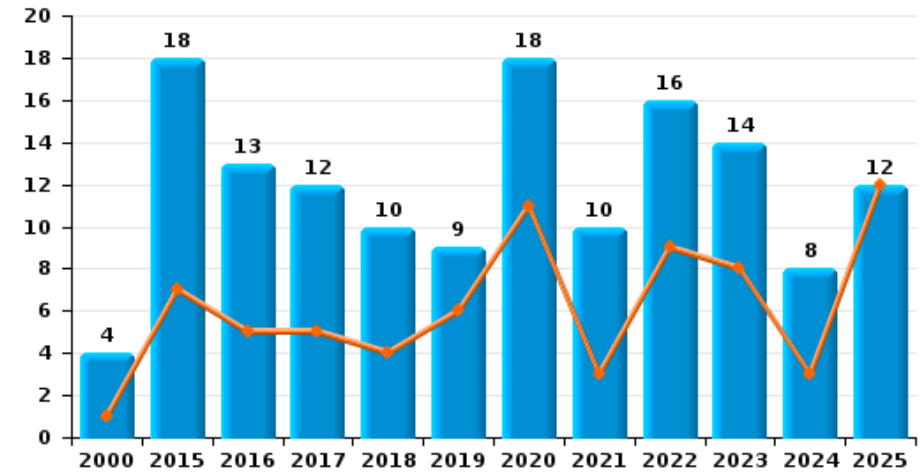
Graffiti



Vol à l'arraché



Dégradation de voiture





Lennik

FC Vol moyen de transport

		2000	2015	2016	2017	2018	2019	2020	2021	2022	2023	2024	2025
Vol de voiture	Trim 1	5	3	1	1		1			1			
	Trim 2	2	2	3					2				
	Trim 3	3	1	2	1				2	1		1	
	Trim 4	2						1	1		1		
Total		12	6	6	2		1	1	5	2	1	1	
Vol de moto	Trim 1									1			
	Trim 2							1					
	Total							1		1			
Homejacking	Trim 1	1											
	Total	1											
Vol dans les garages	Trim 2			1									
	Trim 4	1											
	Total	1		1									
Vol de vélomoteur	Trim 1	1											
	Trim 2			1									
	Trim 3		1	1									
	Total	1	1	2									
Vol de vélo	Trim 1	2	2		2	1	3	1	1				
	Trim 2	1		4	3	1	1	3	1	3	1		3
	Trim 3	2	4	1	2	1	1	4	6	2	4	1	
	Trim 4		2	1	1			3	5	1	2	3	
	Total	5	8	6	8	3	5	11	13	6	7	4	3



FC Cambriolage

		2000	2015	2016	2017	2018	2019	2020	2021	2022	2023	2024	2025
Cambriolage dans habitation	Trim 1	4	13	14	20	2	6	5	4	15	12	3	
	Trim 2	5	13	17	7	3	4	1	1	9	3	1	6
	Trim 3	4	12	10		4	7	4	4	7	2	5	
	Trim 4	17	30	13	7	7	13	10	11	9	7	10	
Total		30	68	54	34	16	30	20	20	40	24	19	6
Cambriolage ds entreprise ou commerce	Trim 1	3	1	1		3	2				1		
	Trim 2	3		2	1			1		1		1	1
	Trim 3		1	4	1	1							
	Trim 4		3		2	1	2	1	1				
Total		6	5	7	4	5	4	2	1	1	1	1	1
Cambriolage ds service public ou bâtiment administ	Trim 1	1		3		1	3						
	Trim 2		1	4	4	4	5						
	Trim 3		2		2	1	1	1	2				
	Trim 4		2	1		1	1		2	1	1		
Total		1	5	8	6	7	10	1	4	1	1		
Vol au bélier	Trim 2	1											
	Trim 4				1								
Total		1			1								
Cambriolage dans bâtiment (total)	Trim 1	8	14	18	20	6	11	5	4	15	13	3	
	Trim 2	8	14	23	12	7	9	2	1	10	3	2	7
	Trim 3	4	15	14	3	6	8	5	6	7	2	5	
	Trim 4	17	35	14	9	9	16	11	14	10	8	10	
Total		37	78	69	44	28	44	23	25	42	26	20	7



FC Vol autre

		2000	2015	2016	2017	2018	2019	2020	2021	2022	2023	2024	2025
Vol à main armée	Trim 1										2		
	Trim 2									1			
	Trim 3						1		1	3			
	Trim 4	1									1		
Total		1					1		1	4	3		
Vol avec violence sans arme	Trim 1	2	3	1	2	1						1	
	Trim 2	1		2		3	1			1	1	1	
	Trim 3		2					2	1	1	1	2	
	Trim 4	2	1	2	2	2		1	1			3	
Total		5	6	5	4	6	1	3	2	2	2	7	
Vol dans ou sur un véhicule	Trim 1	6	4	5	6	3			3			6	
	Trim 2	4	6	2	5	3	4	5	1	4	2		1
	Trim 3		9	5	4	2	1	4		3	1		
	Trim 4	1	6	2	5	2	1	1	2	3	4	5	
Total		11	25	14	20	10	6	10	6	10	7	11	1
Vol d'armes et explosifs	Trim 1		1									1	
	Trim 2						1						
	Trim 3		1							1			
	Trim 4					2		1					
Total			2			2	1	1		1		1	
Steaming	Trim 4				1								
Total					1								
Arrachage de sac à main	Trim 4			1									
Total				1									
Vol à l'arraché	Trim 1										1		
	Trim 2			1									
	Trim 4			1	2	1		1					
Total				2	2	1		1			1		



FC Vol autre

		2000	2015	2016	2017	2018	2019	2020	2021	2022	2023	2024	2025
Vol à la tire	Trim 1	1		1	1		1			1			
	Trim 2											3	1
	Trim 3				1					1			
	Trim 4	1			1		1						
	Total	2		1	3		2			2		3	1
Vol à l'étalage	Trim 1		2	2	3	2		2		2	3	8	3
	Trim 2						2		4	1	2	3	5
	Trim 3	1					1			3	1	3	
	Trim 4	1	4	1	1	4	2	7	2	4	2	1	
	Total	2	6	3	4	6	5	9	6	10	8	15	8
Vol par ruse	Trim 1		1	2	2	2							
	Trim 2		2			4							
	Trim 3					2	1				1		
	Trim 4		1	2	2			2					
	Total		4	4	4	8	1	2			1		
Vol de métaux	Trim 1											1	
	Trim 2			1							1		
	Trim 3						1			1			
	Trim 4				1					1		1	
	Total			1	1		1			2	1	2	
Vol sur les chantiers	Trim 1					1		1		1	1		2
	Trim 2		1					1	1			1	1
	Trim 3				1					1			
	Trim 4			1	1	1			1	2	1		
	Total		1	1	2	2		2	2	4	2	1	3
Home-invasion	Trim 2									1			
	Trim 3											1	
	Trim 4										1		
	Total									1	1	1	



FC Vol autre

		2000	2015	2016	2017	2018	2019	2020	2021	2022	2023	2024	2025
Vol d'animaux	Trim 2	1		1	1								
	Trim 3							1			1		
	Trim 4			1	1						1		
	Total	1		2	2			1			2		
Vol de cargaison	Trim 1											1	
	Trim 2		1										
	Trim 3						1						
	Total		1				1					1	



Criminalité ICT

		2000	2015	2016	2017	2018	2019	2020	2021	2022	2023	2024	2025
Fraude de cartes de paiements	Trim 1				1								1
	Trim 2		1										
	Trim 3				1	1					1		
	Trim 4						1			1			
	Total		1		2	1	1				1	1	
Phishing	Trim 1								1	1	3	4	3
	Trim 2							1		1	1	5	5
	Trim 3										3	4	
	Trim 4					1			2	2	4	3	
	Total					1		1	3	4	11	16	8
Ransomware	Trim 1											1	
	Trim 4					1	1						
	Total					1	1					1	



FC Autre

		2000	2015	2016	2017	2018	2019	2020	2021	2022	2023	2024	2025
Violence contre les métiers d'intérêt général	Trim 1		1	7	12	3	7	5	5	1	2	3	2
	Trim 2		3	5	5	10	8	1	3	1	2	1	
	Trim 3		2	8	2	6	3		3	3	1		
	Trim 4		3	5	3	6	7	3	1	2		1	
Total			9	25	22	25	25	9	12	7	5	5	2
Graffiti	Trim 2							1					
	Trim 3							2					
	Trim 4									1			
Total								3		1			
Dégradation de voiture	Trim 1		3		3	3	2	5	2	3	5	3	9
	Trim 2	1	4	5	2	1	4	6	1	6	3		3
	Trim 3	2	4	4	4	2	3	6	7	4	3	4	
	Trim 4	1	7	4	3	4		1		3	3	1	
Total		4	18	13	12	10	9	18	10	16	14	8	12
Rixe au couteau	Trim 3								1	1			
Total									1	1			



PH Violence intrafamiliale (VIF)

		2000	2015	2016	2017	2018	2019	2020	2021	2022	2023	2024	2025
VIF: physique, dans le couple	Trim 1			3	2		2	1	1	2		2	1
	Trim 2		1	2	5	1	3	1	3	3			1
	Trim 3	1	2	2	2	2				2			
	Trim 4	1	2	5	2		2	4	2	1	1	1	
	Total	2	5	12	11	3	9	6	6	8	1	3	2
VIF: physique, envers des descendants	Trim 1			1			1						
	Trim 2	1	1	2		1						1	2
	Trim 3		2										
	Trim 4											1	
	Total	1	3	3		1	1						2
VIF: physique, envers d'autres membres	Trim 1	1						1	1				
	Trim 2	3			1				1				
	Trim 3	1			2		1	1	1				
	Trim 4						2	1		1			
	Total	5			3		3	3	3	3	1		
VIF: sexuelle, envers des descendants	Trim 3		1										
Total		1											
VIF: psychique, dans le couple	Trim 1	4	1	1	2			2				1	1
	Trim 2	2	4		1			1		1			
	Trim 3	1		2		2	1				3	1	
	Trim 4		3	2			1	2	2			2	
	Total	7	8	5	3	2	2	5	2	1	3	4	1
VIF: psychique, envers des descendants	Trim 2					1							
Total					1								
VIF: psychique, envers d'autres membres	Trim 1									1			
	Trim 3			1		1							
	Total			1		1				1			



PH Violence intrafamiliale (VIF)

		2000	2015	2016	2017	2018	2019	2020	2021	2022	2023	2024	2025
VIF: économique, dans le couple	Trim 1				1						1		
	Trim 2								1				
	Total				1				1		1		
VIF: économique, envers d'autres membres	Trim 1	2	1			1		1			1	1	
	Trim 2			2		1	1						
	Trim 3	1			1	2	1				1		
	Trim 4	4		1						1			
	Total	7	1	3	1	4	2	1		1	2	1	



PH Hormones et dopage

		2000	2015	2016	2017	2018	2019	2020	2021	2022	2023	2024	2025
Dopage humain	Trim 2					1							
	Trim 4		1										
Total			1			1							



PH Drogues

		2000	2015	2016	2017	2018	2019	2020	2021	2022	2023	2024	2025
Vente de cocaïne	Trim 1					1							
	Trim 2											1	
	Trim 3				2	2							
	Total				2	3						1	
Vente de drogues synthétiques	Trim 2			1				1					
	Trim 3						1						
	Trim 4			1									
	Total			2			1	1					
Production de cannabis (culture)	Trim 3								1	1			
	Total								1	1			



PH Trafic d'armes

		2000	2015	2016	2017	2018	2019	2020	2021	2022	2023	2024	2025
Commerce et production d'arme à feu et mun.	Trim 2		1										
	Trim 3			1									
	Trim 4		1										
Total			2	1									



PH Traite des êtres humains

		2000	2015	2016	2017	2018	2019	2020	2021	2022	2023	2024	2025
TEH - exploitation économique	Trim 1						1	1					
	Trim 2				1								
	Total				1	1	1						
TEH - exploitation sexuelle	Trim 1									1			
	Trim 3								1		1		
	Trim 4								1				
	Total								2	1	1		



PH Violence dans l'espace public

		2000	2015	2016	2017	2018	2019	2020	2021	2022	2023	2024	2025
Violence physique (transport public)	Trim 1						1	1					
	Trim 2		1				1						
	Trim 4											1	
	Total		1				2	1				1	
Violence physique (voie publique)	Trim 1		3	1	3		1	2	2			4	2
	Trim 2		3	7	1	2	2	2			1	1	3
	Trim 3		2		1		1				1	1	
	Trim 4	1	2	4	1	2	2	3	1		2	1	
Total	1	10	12	6	4	6	7	3			4	7	5
Violence physique (autre endroit public)	Trim 1									1			
	Trim 3									1			
	Total									2			
Violence physique (endroit accessible au public)	Trim 1		2			2				2	2	3	1
	Trim 2	5	1	1			3			1	1	2	
	Trim 3		1	3					1	1	1	1	
	Trim 4	1		4			1	1			1		
Total	6	4	8		2	4	1	1	4	5	6	1	
Violence sexuelle (voie publique)	Trim 1	1						1	1				
	Trim 2				1		1						
	Trim 3	1	2						2				
	Trim 4	4				1	1		1				
Total	6	2		1	1	2	1	4					
Violence sexuelle (autre endroit public)	Trim 3			1			1						
Total			1			1							
Violence sexuelle (endroit accessible au public)	Trim 2							1				1	
	Trim 3					1	1		2				
	Trim 4											3	
Total					1	1	1	2			4		



PH Violence dans l'espace public

		2000	2015	2016	2017	2018	2019	2020	2021	2022	2023	2024	2025
Violence psychique (transport public)	Trim 1						2			1			1
	Trim 2									1	1		
	Trim 4				1								
	Total				1	2				2	1		1
Violence psychique (voie publique)	Trim 1		1	1			3		4	2	1	3	1
	Trim 2	1	3	3	1	2	1	2	2	3	1	1	2
	Trim 3		1	1	1	3		2	3		3		
	Trim 4		4		3	1	3	3	2		3	1	
Total	1	9	5	5	6	7	7	11	5	8	5	3	
Violence psychique (autre endroit public)	Trim 2	1	1					1					
Total	1	1						1					
Violence psychique (endroit accessible au public)	Trim 1	1		1	1		1			1	2		1
	Trim 2	3	2	1		1	1			1			1
	Trim 3					1		1			1	1	
	Trim 4	1	1			1	2	1		2		3	
Total	5	3	2	1	3	4	2		4	3	4	2	
Vol à main armée (voie publique)	Trim 1										2		
	Trim 3						1			2			
	Total						1			2	2		
Vol avec violence sans arme (transport public)	Trim 4	1											
Total	1												
Vol avec violence sans arme (voie publique)	Trim 1			1	1								
	Trim 2					3							
	Trim 3		1							1			
	Trim 4			1	2	1						1	
Total		1	2	3	4					1		1	



PH Violence dans l'espace public

		2000	2015	2016	2017	2018	2019	2020	2021	2022	2023	2024	2025
Vol avec violence sans arme (endr. acces. au pub.)	Trim 1	1											
	Trim 2	1										1	
	Trim 3		1						1				
	Trim 4			1									
Total		2	1	1					1			1	



PH Autre

		2000	2015	2016	2017	2018	2019	2020	2021	2022	2023	2024	2025
Faux policiers	Trim 3					1							
	Total					1							
Terrorisme, extrémisme et radicalisme	Trim 2					1							
	Total					1							
Cyberharcèlement	Trim 1			1	1	3		1	1		1	1	1
	Trim 2		1					1					
	Trim 3				1	2		2		1			
	Trim 4						2	2	2	2	3		
	Total		1	1	2	5	2	6	3	3	4	1	1
Fraude à l'identité	Trim 1	2						1		2	2		
	Trim 2		1	2	1			2	5	2	4		
	Trim 3			2	2	1		1	1	2	1		
	Trim 4		1		1	2	3	3	5	2		3	
	Total	2	2	4	4	3	3	7	11	8	7	3	



Lennik

2024

FC Vol moyen de transport

	Juil	Août	Déc	Total
Vol de voiture		1		1
Vol de vélo	1		3	4

FC Cambriolage

	Jan	Mar	Avr	Mai	Juil	Août	Sep	Nov	Déc	Total
Cambriolage dans habitation	2	1		1	1	3	1	2	8	19
Cambriolage ds entreprise ou commerce			1							1
Cambriolage dans bâtiment (total)	2	1	1	1	1	3	1	2	8	20

FC Vol autre

	Jan	Fév	Mar	Avr	Juin	Août	Sep	Oct	Nov	Déc	Total
Vol avec violence sans arme		1		1		1	1		2	1	7
Vol dans ou sur un véhicule	2		4					1		4	11
Vol d'armes et explosifs	1										1
Vol à la tire				2	1						3
Vol à l'étalage	4	4		1	2	1	2			1	15
Vol de métaux			1					1			2
Vol sur les chantiers				1							1
Home-invasion						1					1
Vol de cargaison			1								1



Criminalité ICT

	Jan	Mar	Avr	Mai	Juin	Juil	Août	Sep	Oct	Nov	Déc	Total
Phishing	1	3	1	3	1	2	1	1	1	1	1	16
Ransomware	1											1

FC Autre

	Jan	Fév	Mai	Juil	Août	Sep	Nov	Total
Violence contre les métiers d'intérêt général	3		1				1	5
Dégradation de voiture	1	2		1	1	2	1	8

PH Violence intrafamiliale (VIF)

	Jan	Mar	Juin	Sep	Oct	Nov	Déc	Total
VIF: physique, dans le couple	1	1					1	3
VIF: physique, envers des descendants			1			1		2
VIF: psychique, dans le couple		1		1	1		1	4
VIF: économique, envers d'autres membres	1							1

PH Drogues

	Avr	Total
Vente de cocaïne	1	1



PH Violence dans l'espace public

	Jan	Fév	Mar	Avr	Mai	Juin	Août	Oct	Nov	Déc	Total
Violence physique (transport public)								1			1
Violence physique (voie publique)	1	1	2			1	1			1	7
Violence physique (endroit accessible au public)	2		1	1	1		1				6
Violence sexuelle (endroit accessible au public)						1			2	1	4
Violence psychique (voie publique)	1	2			1			1			5
Violence psychique (endroit accessible au public)							1	1	2		4
Vol avec violence sans arme (voie publique)										1	1
Vol avec violence sans arme (endr. acces. au pub.)				1							1

PH Autre

	Fév	Nov	Total
Cyberharcèlement	1		1
Fraude à l'identité		3	3



2025

FC Vol moyen de transport

	Avr	Mai	Juin	Total
Vol de vélo	1	1	1	3

FC Cambriolage

	Avr	Mai	Juin	Total
Cambriolage dans habitation	4	1	1	6
Cambriolage ds entreprise ou commerce		1		1
Cambriolage dans bâtiment (total)	4	2	1	7

FC Vol autre

	Jan	Fév	Mar	Avr	Mai	Juin	Total
Vol dans ou sur un véhicule						1	1
Vol à la tire					1		1
Vol à l'étalage		1	2	1	4		8
Vol sur les chantiers	1		1			1	3

Criminalité ICT

	Jan	Fév	Mar	Avr	Mai	Juin	Total
Fraude de cartes de paiements	1						1
Phishing	1	1	1	1	2	2	8

FC Autre

	Jan	Fév	Mar	Avr	Mai	Juin	Total
Violence contre les métiers d'intérêt général		2					2
Dégradation de voiture	3	1	5	1	1	1	12



PH Violence intrafamiliale (VIF)

	Mar	Avr	Total
VIF: physique, dans le couple	1	1	2
VIF: physique, envers des descendants		2	2
VIF: psychique, dans le couple	1		1

PH Violence dans l'espace public

	Jan	Fév	Mar	Avr	Mai	Total
Violence physique (voie publique)		1	1	2	1	5
Violence physique (endroit accessible au public)		1				1
Violence psychique (transport public)			1			1
Violence psychique (voie publique)	1			2		3
Violence psychique (endroit accessible au public)	1			1		2

PH Autre

	Jan	Total
Cyberharcèlement	1	1

STATISTIQUES POLICIERES DE CRIMINALITE

LIEU DE PERPETRATION: COMMUNE

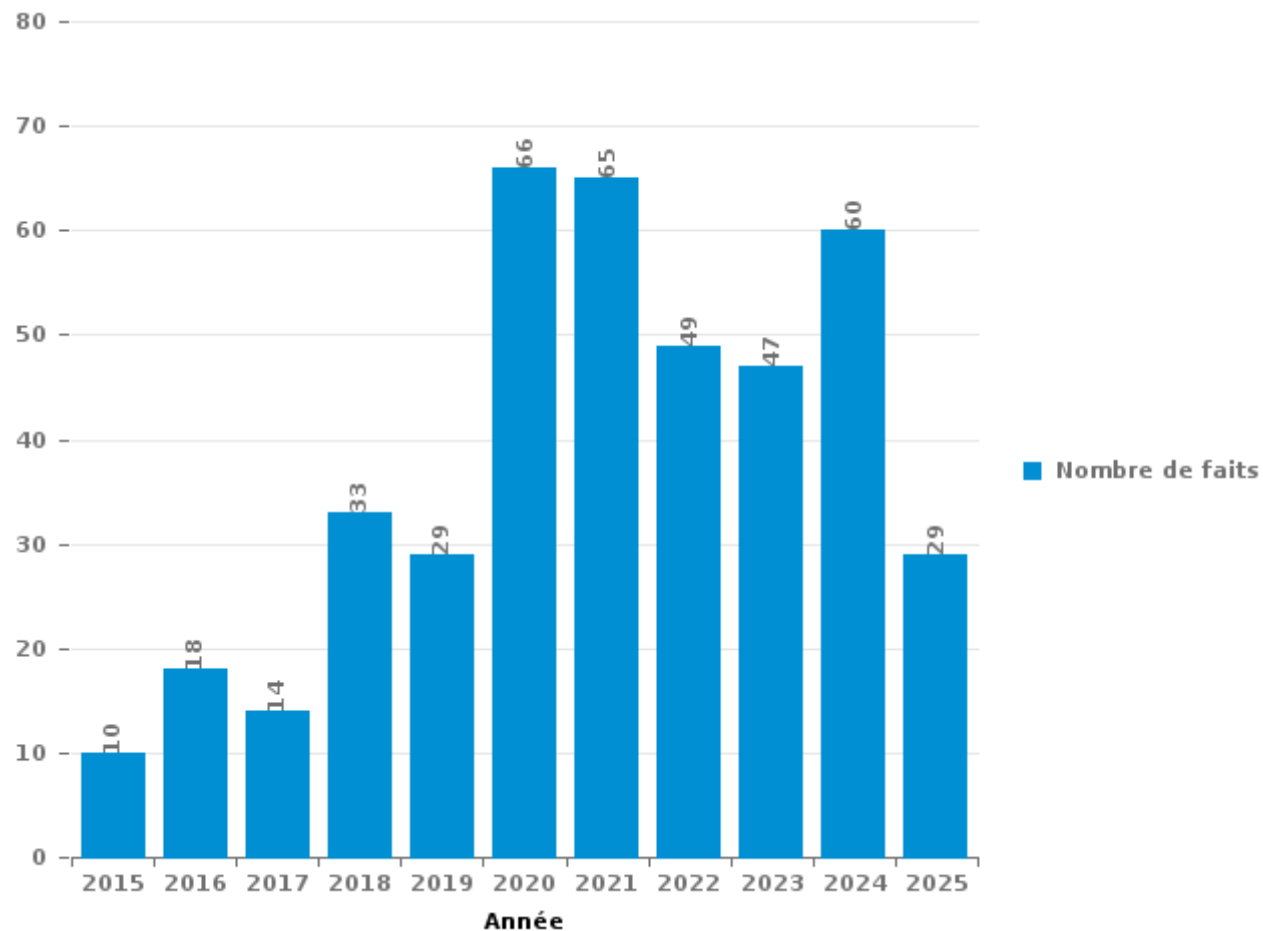
Lennik

PARTIE III : ICT



Lennik

Nombre total de délits avec un élément ICT/online, depuis 2015





Criminalité ICT/online au sens strict

Infractions (exhaustif)

	2015	2016	2017	2018	2019	2020	2021	2022	2023	2024	2025
Code pénal social: Infr. contre foi publique en droit pénal social: Faux en informatique							1				
Criminalité informatique: Faux en informatique:			1			4	2	3	1	3	3
Criminalité informatique: Fraude informatique:	4	1	5	6	11	17	18	10	23	35	16
Criminalité informatique: Hacking:	2	1			2	3	3	5	4	3	1
Criminalité informatique: Sabotage:					1	1		1			
Infr. contre autres valeurs morales et sentiments: Violation de communication par particulier:		1									
Total:	6	3	6	6	14	25	24	19	28	41	20

Figures criminelles (à considérer spécifiquement – ne pas additionner avec d'autres éléments – risque de double comptage!)

	2015	2017	2018	2019	2020	2021	2022	2023	2024	2025
Fraude de cartes de paiements	1	2	1	1			1	1		1
Phishing			1		1	3	4	11	16	8
Ransomware			1	1					1	



Criminalité ICT/online au sens large

Infractions (uniquement si code-fait existe)

	2015	2016	2017	2018	2019	2020	2021	2022	2023	2024	2025
Fraude: Escroquerie: Fraude par internet	4	12	5	20	15	43	40	32	16	21	12
Infr. contre les mœurs: Pornographie enfantine: Accès pornographie enfantine via technologie						1					
Infr. contre les mœurs: Voyeurisme: Diffusion enregistrement nudité ou intimité				2	1		1				
Total:	4	12	5	22	16	44	41	32	16	21	12

Figures criminelles (à considérer spécifiquement – ne pas additionner avec d'autres éléments – risque de double comptage!)

	2015	2016	2017	2018	2019	2020	2021	2022	2023	2024	2025
Cyberharcèlement	1	1	2	5	2	6	3	3	4	1	1

STATISTIQUES POLICIERES DE CRIMINALITE

LIEU DE PERPETRATION: COMMUNE

Lennik

PARTIE IV : DESTINATION LIEU



Lennik

Vol et extorsion

	2000	2015	2016	2017	2018	2019	2020	2021	2022	2023	2024	2025
Habitation: maison	29	64	54	32	18	29	17	14	39	26	21	6
Voie publique	13	18	8	11	16	12	8	11	6	3	11	2
Magasin	8	10	4	7	8	6	11	8	11	9	17	10
Institution d'enseignement	3	9	17	13	13	14	7	9	2	2	2	
Habitation: non précisée	6	7	7	4	1	7	5	3	5	8	8	8
Habitation: dépendances		16	7	5	1	3	5	3	7	6	3	4
Parking	6	8	3	13	5		5	3	3	5	2	
Habitation: allée	6	7	10	9	3	1	6		2	3	2	
Inconnue	4	6	3	2	1	2	5	5	5	7	4	1
Horeca	4	2	3	8	2	4	2		2		2	
Autre	2	1	4		5	3	2	2	3		1	2
Entreprise	5	2	3	1	2	4		1	2	1	1	1
Habitation: appartement		1	1	1		1	6	4	1	2	4	1
Chantier		1	1	2	2		2	2	4	2	1	3
Habitation: garage	3	5	1		1		2	3			3	
Infrastructure sportive	4	6		1	1	1		1		1	1	1
Terrain	4	3	3	1		1	3		1		1	
Service public	1	2	2	2		2	1	1		1		
Culture et loisirs	3	1			3	3					1	
Habitation: autre	1	2		1		1		2	1	2		
Moyen de transport: voiture	2		3	4						1		
Médecin / dentiste / pharmacien			2	1		1		2	1			
Stade	7											
Moyen de transport: camion		2	1	3								
Station essence	1	2				1		2				
Arrêt de bus / tram	1	1						1				1
Banque / institution financière			3	1								
Bâtiment administratif	1		1						1			
Emplacement de vélo	1						1	1				
Maison de repos					1			1	1			
Moyen de transport: autre		1	1						1			
Service					1		1			1		
Edifice religieux / lieu du culte			2									
Hôpital			1			1						
Cimetière		1										
Maison de débauche		1										
Moyen de transport: autobus / autocar				1								
Total	115	179	145	123	84	97	89	79	98	80	85	40

FPF/DGR/DRI/BIPOL - Statistiques policières de criminalité (date de clôture: 31/10/2025)

Les données pour les années 2001 jusqu'à 2014 ne sont plus publiées mais restent disponibles sur demande auprès du service BIPOL.

Les données pour 2025 ne concernent que le 1er semestre.



Lennik

Dégradation de la propriété

	2000	2015	2016	2017	2018	2019	2020	2021	2022	2023	2024	2025
Institution d'enseignement	1	9	25	30	35	26	3	4	8	2	4	1
Voie publique	7	13	8	7	3	7	17	3	8	7	4	6
Habitation: résidence principale	4	4	3	5	4	8	5	7	1	2	3	
Parking	4	4	2	2	4	3	4	2	8	5	1	4
Habitation: allée	1	2		5	5		6	2	1	2	1	2
Service public		2			1	2	1		3	6	5	1
Inconnue		1	1		2	1	2	7	3		2	1
Terrain	4	2	1	1			1	3	1	1	1	1
Habitation: non précisée			1		1	2	2			1	1	2
Magasin					1	1		2	1	1		
Entreprise	1			3	1							
Habitation: dépendances		2		1		1			1			
Autre			2								1	1
Habitation: jardin		1	1	1			1					
Moyen de transport: voiture	2	2										
Banque / institution financière			3									
Infrastructure sportive		1							1		1	
Arrêt de bus / tram			1									1
Culture et loisirs			1									1
Habitation: résidence secondaire	1	1										
Horeca	1			1								
Aéroport		1										
Edifice religieux / lieu du culte									1			
Service											1	
Total	26	45	49	56	57	51	42	30	37	27	27	19

PPF/DGR/DRI/BIPOL - Statistiques policières de criminalité (date de clôture: 31/10/2025)
 Les données pour les années 2001 jusqu'à 2014 ne sont plus publiées mais restent disponibles sur demande auprès du service BIPOL.
 Les données pour 2025 ne concernent que le 1er semestre.



Lennik

Infractions contre l'intégrité physique

	2000	2015	2016	2017	2018	2019	2020	2021	2022	2023	2024	2025
Institution d'enseignement	1	13	32	39	33	32	14	12	8	8	7	4
Habitation	8	10	12	13	7	14	10	11	12	3	9	3
Voie publique	5	11	12	7	5	5	7	4	3	4	7	7
Service public		3		1	4	4	1	1	6	7	2	1
Horeca	3	3	3			3			3	3	1	
Inconnue	1			2			1	1	2			3
Habitation: allée	1			3						2		
Parking	2		1		2							1
Autre		2	1			1			1			
Entreprise				3				1				1
Moyen de transport: autobus / autocar		1				2	1					1
Infrastructure sportive										1		3
Culture et loisirs		1	1						1			
Médecin / dentiste / pharmacien								1				2
Stade			1				1					
Terrain							1		1			
Habitation: jardin						1						
Hôpital										1		
Magasin												1
Moyen de transport: autre	1											
Total	22	44	63	68	51	62	36	31	37	29	34	19

FPF/DGR/DRI/BIPOL - Statistiques policières de criminalité (date de clôture: 31/10/2025)

Les données pour les années 2001 jusqu'à 2014 ne sont plus publiées mais restent disponibles sur demande auprès du service BIPOL.

Les données pour 2025 ne concernent que le 1er semestre.

STATISTIQUES POLICIERES DE CRIMINALITE

LIEU DE PERPETRATION: COMMUNE

Lennik

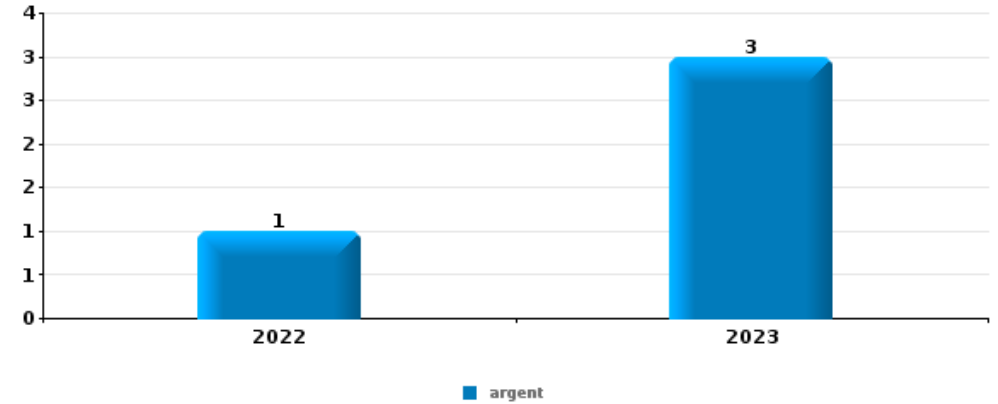
PARTIE V : OBJETS ET MOYENS DE TRANSPORT



Lennik

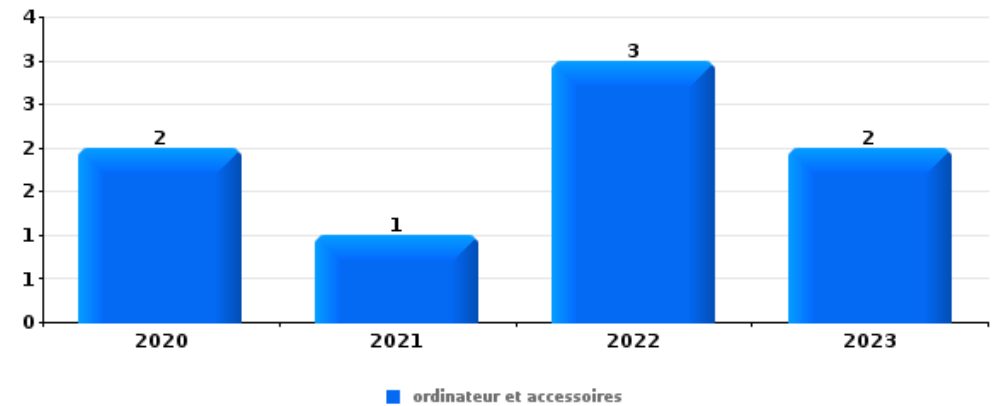
Vol à main armée

Top 5 Objets volés (sbd nombre de faits)		2020	2021	2022	2023	2024	2025
1	argent			1	3		
2	carte d'identité / passeport			1	2		
3	bijouterie / montre			1	1		
3	carte bancaire / carte de crédit				2		
3	GSM et accessoires			1	1		



Vol dans ou sur un véhicule

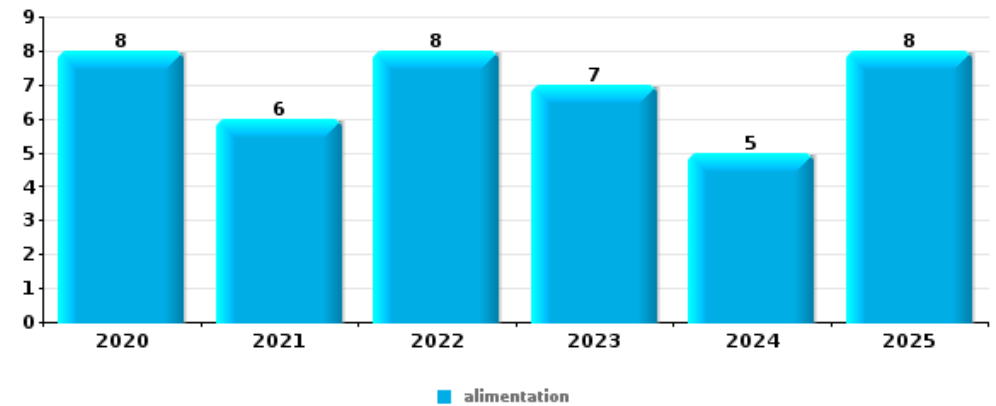
Top 5 Objets volés (sbd nombre de faits)		2020	2021	2022	2023	2024	2025
1	ordinateur et accessoires	2	1	3	2		
2	argent	1		3	1	1	1
2	carte bancaire / carte de crédit	2		3	1	1	
2	carte d'identité / passeport	2		2	1	2	
5	permis de conduire	1		3	1	1	
5	valise / sac			3	1	1	1





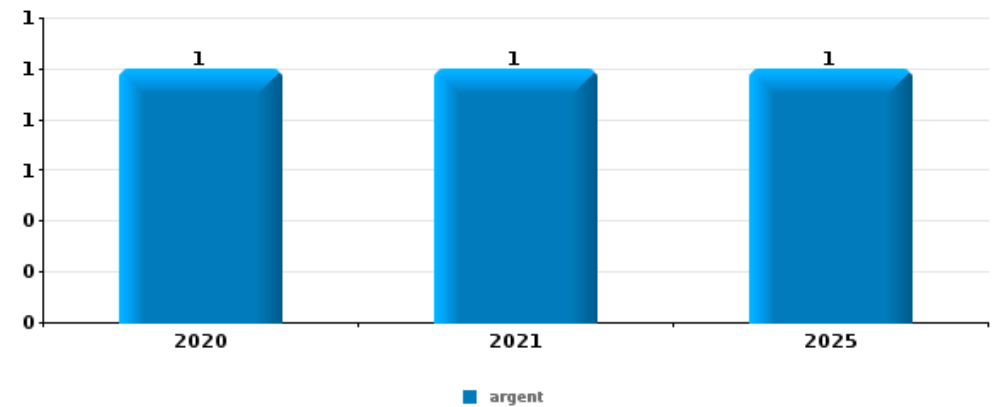
Vol à l'étalage

Top 5 Objets volés (sbd nombre de faits)		2020	2021	2022	2023	2024	2025
1	alimentation	8	6	8	7	5	8
2	tabac		1	1	4	6	
3	vêtement			1	1	1	



Cambrilage ds entreprise ou commerce

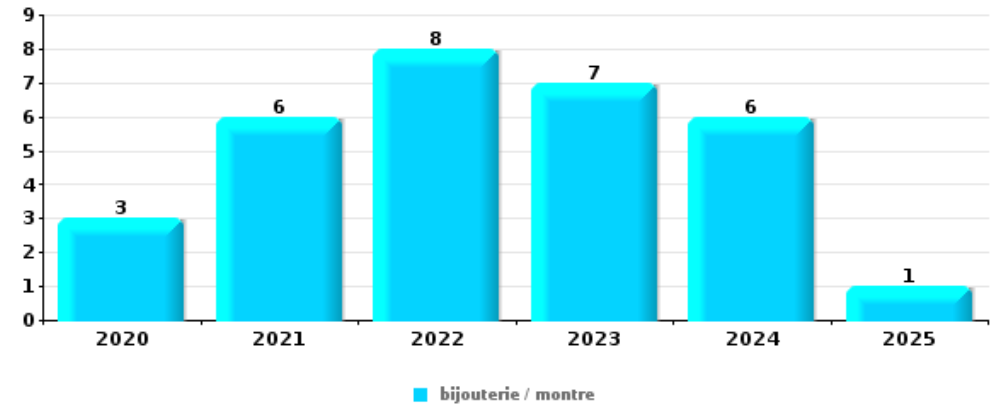
Top 5 Objets volés (sbd nombre de faits)		2020	2021	2022	2023	2024	2025
1	argent	1	1				1
2	coffre-fort / coffret (argent) / caisse						1





Cambriolage dans habitation

Top 5 Objets volés (sbd nombre de faits)		2020	2021	2022	2023	2024	2025
1	bijouterie / montre	3	6	8	7	6	1
2	argent	2	3	6	2	6	1
3	outillage	2	1	3	1	1	3
4	multimédia	2	3	1	1	1	
5	vêtement	1	2	3	1		



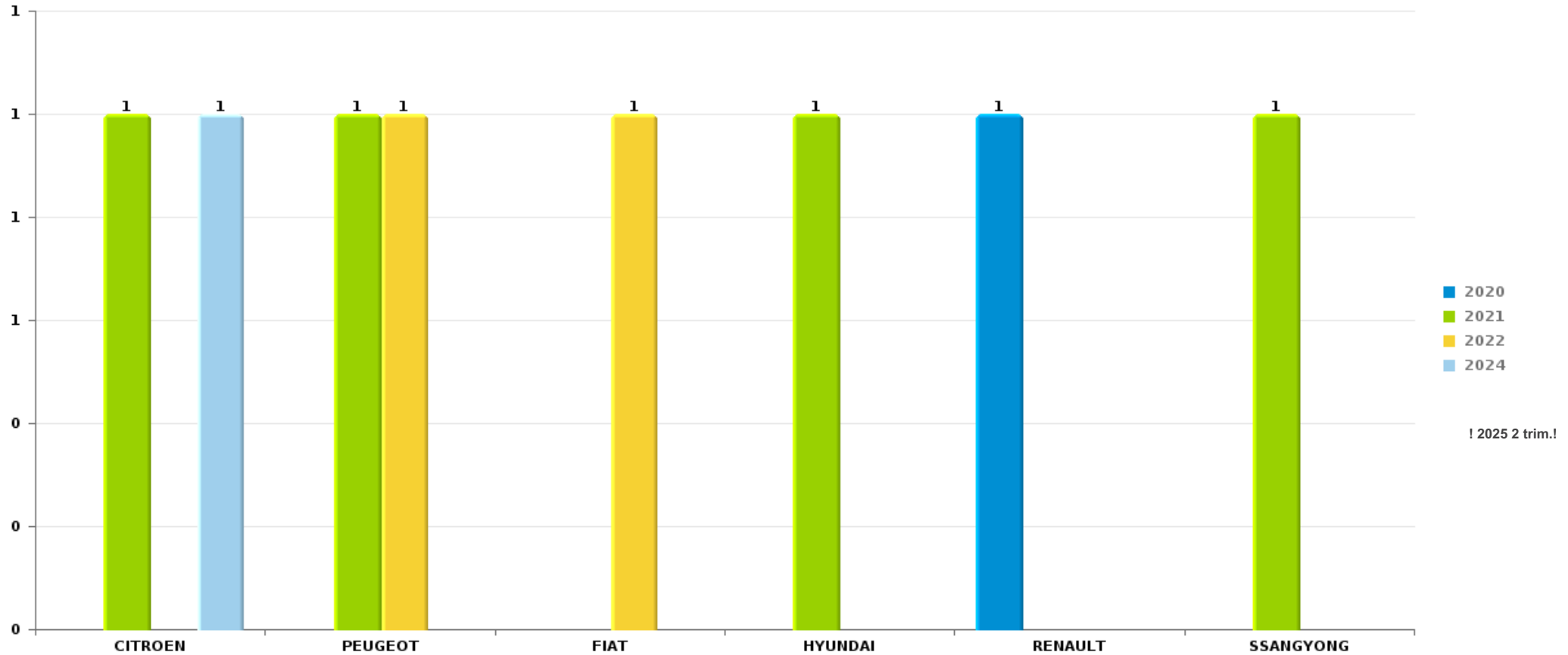
Remarque: en ce qui concerne les objets, aucun total n'est reproduit étant donné que plusieurs objets peuvent avoir été volés lors d'un même fait.



Lennik

Vol de voiture

Nombre de voitures volées par marque (Top 5)



STATISTIQUES POLICIERES DE CRIMINALITE

LIEU DE PERPETRATION: COMMUNE

Lennik

PARTIE VI : SUSPECTS



Partie 1: Niveau FAITS (comptage du nombre de faits pour lesquels un certain type de suspect est impliqué)

1.1. Nombre d'infractions selon le sexe des suspects identifiés (par catégorie principale)

Étant donné que, tant un suspect identifié masculin qu'un suspect identifié féminin peuvent être impliqués lors d'un même fait, il est possible que la somme des colonnes «Hommes» et «Femmes» soit supérieure à la valeur de la colonne «Total...» (voir également la note méthodologique)

Lennik

2025

Catégorie principale / Sexe	Nombre total de faits avec au moins 1 suspect	Hommes	%	Femmes	%
Vol et extorsion	10	5	50,0%	5	50,0%
Environnement	8	8	100,0%	6	75,0%
Registre de population	8	7	87,5%	1	12,5%
Drogues	6	6	100,0%		
Infr. contre l'intégrité physique	4	4	100,0%	1	25,0%
Dégradation de la propriété	3	3	100,0%		
Criminalité informatique	2	2	100,0%	1	50,0%
Fraude	2	2	100,0%		
Infr. contre autres valeurs morales et sentiments	2	2	100,0%		
Législation sur les étrangers	2	2	100,0%		
Travail	2	2	100,0%	2	100,0%
Armes et explosifs	1	1	100,0%		
Infr. contre la sécurité publique	1			1	100,0%
Ivresse et alcool	1			1	100,0%
Protection de la jeunesse	1	1	100,0%		
Protection de la personne	1	1	100,0%		

CRIMINALITE ENREGISTREE: SUSPECTS



Catégorie principale / Sexe	Nombre total de faits avec au moins 1 suspect	Hommes	%	Femmes	%
Total	54	46	85,2%	18	33,3%



1.2. Nombre d'infractions selon le sexe des suspects identifiés (par figure criminelle)

Étant donné que, tant un suspect identifié masculin qu'un suspect identifié féminin peuvent être impliqués lors d'un même fait, il est possible que la somme des colonnes «Hommes» et «Femmes» soit supérieure à la valeur de la colonne «Total...» (voir également la note méthodologique)

Lennik

2025

FC Cambriolage

Figure criminelle / Sexe	Nombre total de faits avec au moins 1 suspect identifié	Hommes	%
Cambriolage dans habitation	1	1	100,0%
Cambriolage dans bâtiment (total)	1	1	100,0%
Total	PA	PA	PA

FC Vol autre

Figure criminelle / Sexe	Nombre total de faits avec au moins 1 suspect identifié	Hommes	%	Femmes	%
Vol à l'étalage	7	3	42,9%	4	57,1%
Total	PA	PA	PA	PA	PA

Criminalité ICT

Figure criminelle / Sexe	Nombre total de faits avec au moins 1 suspect identifié	Hommes	%
Phishing	1	1	100,0%
Total	PA	PA	PA

CRIMINALITE ENREGISTREE: SUSPECTS



FC Autre

Figure criminelle / Sexe	Nombre total de faits avec au moins 1 suspect identifié	Hommes	%
Dégradation de voiture	3	3	100,0%
Total	PA	PA	PA

PH Violence intrafamiliale (VIF)

Figure criminelle / Sexe	Nombre total de faits avec au moins 1 suspect identifié	Hommes	%	Femmes	%
VIF: physique, dans le couple	1	1	100,0%	1	100,0%
VIF: physique, envers des descendants	1	1	100,0%		
Total	PA	PA	PA	PA	PA

PH Violence dans l'espace public

Figure criminelle / Sexe	Nombre total de faits avec au moins 1 suspect identifié	Hommes	%	Femmes	%
Violence physique (voie publique)	2	2	100,0%		
Violence psychique (transport public)	1			1	100,0%
Violence psychique (endroit accessible au public)	1	1	100,0%		
Total	PA	PA	PA	PA	PA



1.3. Nombre d'infractions selon l'âge des suspects identifiés (par catégorie principale)

Étant donné que, tant un suspect identifié mineur qu'un suspect identifié majeur peuvent être impliqués lors d'un même fait, il est possible que la somme des colonnes «Mineur» et «Majeur» soit supérieure à la valeur de la colonne «Total...» (voir également la note méthodologique)

Lennik

2025

Catégorie principale / Âge	Nombre total de faits avec au moins 1 suspect identifié	Mineur	%	Majeur	%
Vol et extorsion	10	2	20,0%	8	80,0%
Environnement	8			8	100,0%
Registre de population	8			8	100,0%
Drogues	6	1	16,7%	5	83,3%
Infr. contre l'intégrité physique	4	1	25,0%	3	75,0%
Dégradation de la propriété	3			3	100,0%
Criminalité informatique	2			2	100,0%
Fraude	2			2	100,0%
Infr. contre autres valeurs morales et sentiments	2			2	100,0%
Législation sur les étrangers	2			2	100,0%
Travail	2			2	100,0%
Armes et explosifs	1			1	100,0%
Infr. contre la sécurité publique	1			1	100,0%
Ivresse et alcool	1			1	100,0%
Protection de la jeunesse	1	1	100,0%		
Protection de la personne	1			1	100,0%
Total	54	5	9,3%	49	90,7%



1.4. Nombre d'infractions selon l'âge des suspects identifiés (par figure criminelle)

Étant donné que, tant un suspect identifié mineur qu'un suspect identifié majeur peuvent être impliqués lors d'un même fait, il est possible que la somme des colonnes «Mineur» et «Majeur» soit supérieure à la valeur de la colonne «Total...»
(voir également la note méthodologique)

Lennik

2025

FC Cambriolage

Figure criminelle / Âge	Nombre total de faits avec au moins 1 suspect identifié	Majeur	%
Cambriolage dans habitation	1	1	100,0%
Cambriolage dans bâtiment (total)	1	1	100,0%
Total	PA	PA	PA

FC Vol autre

Figure criminelle / Âge	Nombre total de faits avec au moins 1 suspect identifié	Mineur	%	Majeur	%
Vol à l'étalage	7	1	14,3%	6	85,7%
Total	PA	PA	PA	PA	PA

Criminalité ICT

Figure criminelle / Âge	Nombre total de faits avec au moins 1 suspect identifié	Majeur	%
Phishing	1	1	100,0%
Total	PA	PA	PA

FC Autre

Figure criminelle / Âge	Nombre total de faits avec au moins 1 suspect identifié	Majeur	%
Dégradation de voiture	3	3	100,0%
Total	PA	PA	PA

CRIMINALITE ENREGISTREE: SUSPECTS



PH Violence intrafamiliale (VIF)

Figure criminelle / Âge	Nombre total de faits avec au moins 1 suspect identifié	Majeur	%
VIF: physique, dans le couple	1	1	100,0%
VIF: physique, envers des descendants	1	1	100,0%
Total	PA	PA	PA

PH Violence dans l'espace public

Figure criminelle / Âge	Nombre total de faits avec au moins 1 suspect identifié	Majeur	%
Violence physique (voie publique)	2	2	100,0%
Violence psychique (transport public)	1	1	100,0%
Violence psychique (endroit accessible au public)	1	1	100,0%
Total	PA	PA	PA



Partie 2: Niveau SUSPECTS-FAIT (comptage du nombre de combinaisons suspect-fait)

2.1. Nombre de suspects-fait selon le sexe des suspects identifiés (TOP 5 des catégories principales)

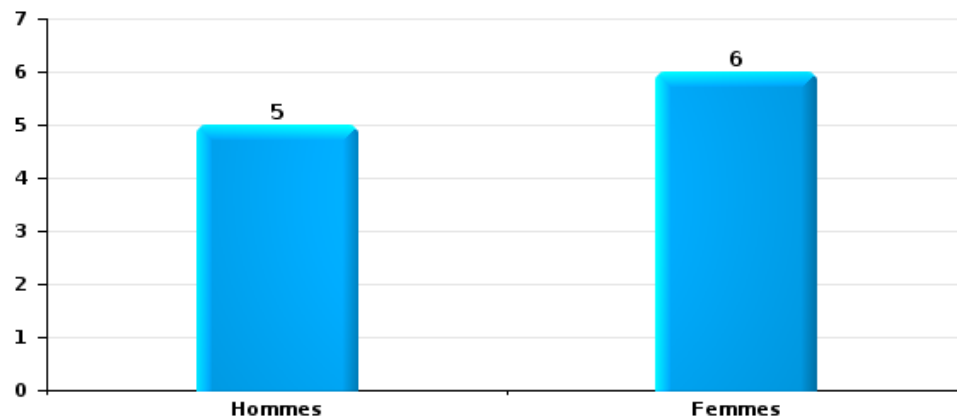
Lorsqu'un même suspect a commis plusieurs faits durant la période considérée, il est aussi comptabilisé plusieurs fois (voir également la note méthodologique)

Lennik

2025

Vol et extorsion

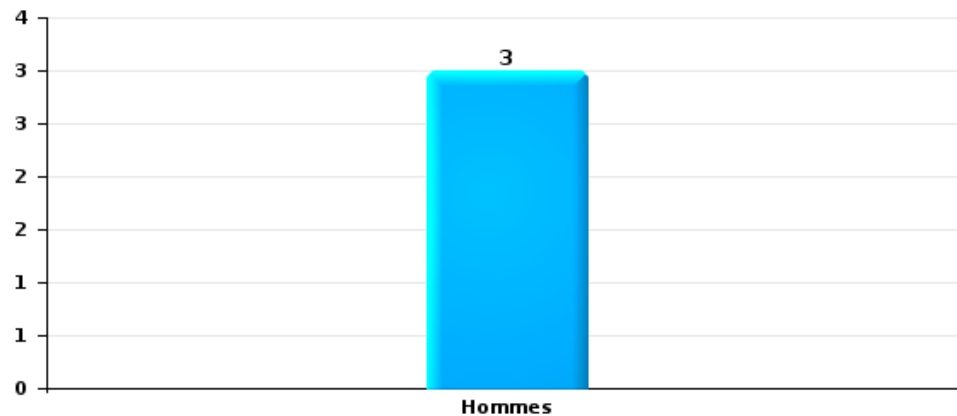
Nombre de suspects-fait selon le sexe





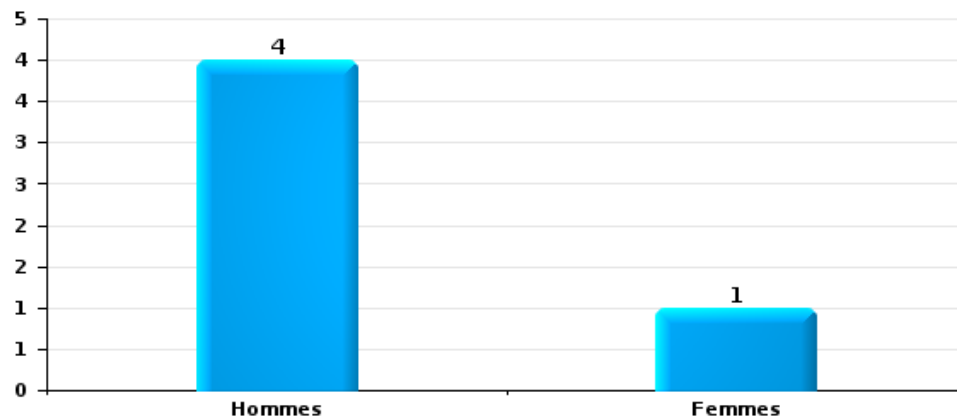
Dégradation de la propriété

Nombre de suspects-fait selon le sexe



Infr. contre l'intégrité physique

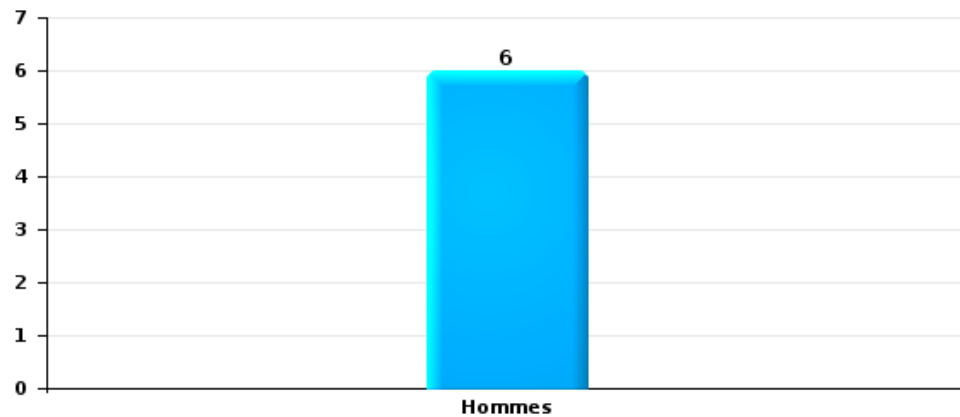
Nombre de suspects-fait selon le sexe





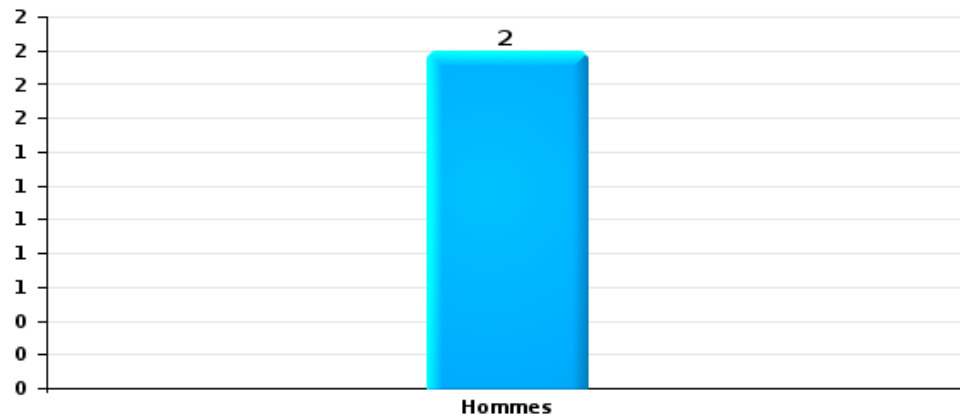
Drogues

Nombre de suspects-fait selon le sexe



Fraude

Nombre de suspects-fait selon le sexe





2.2. Nombre de suspects-fait selon le sexe des suspects identifiés (TOP 5 des figures criminelles)

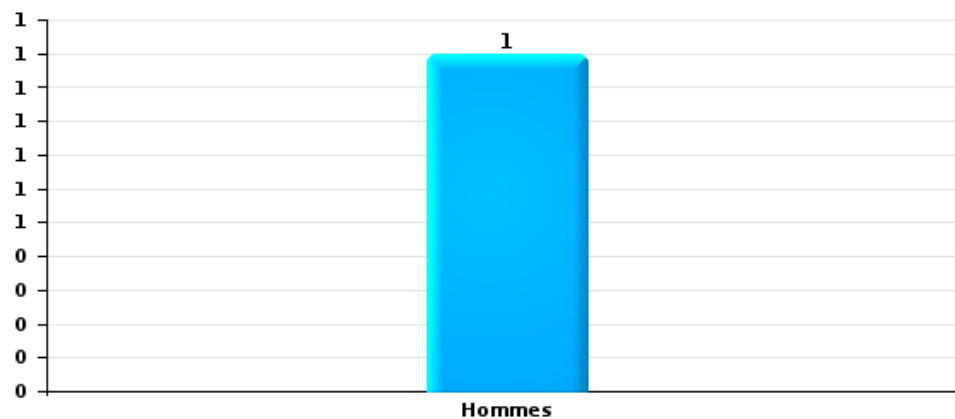
Lorsqu'un même suspect a commis plusieurs faits durant la période considérée, il est aussi comptabilisé plusieurs fois (voir également la note méthodologique)

Lenik

2025

Cambriolage dans bâtiment (total)

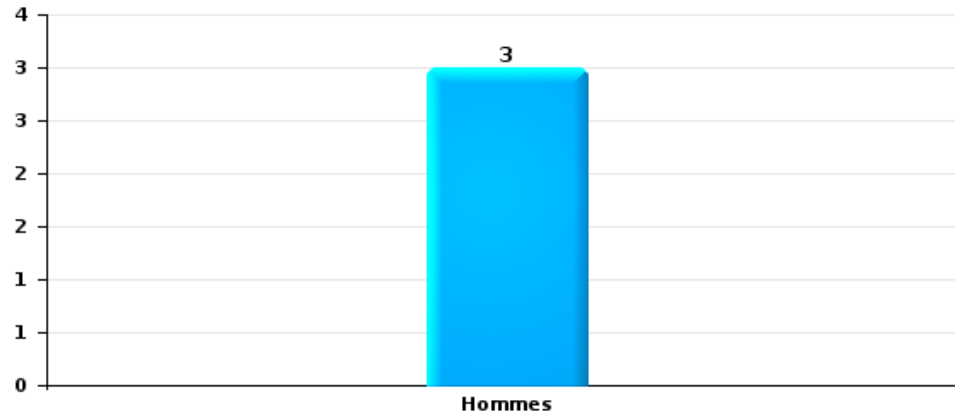
Nombre de suspects-fait selon le sexe





Dégradation de voiture

Nombre de suspects-fait selon le sexe





2.3. Nombre de suspects-fait selon l'âge des suspects identifiés (TOP 5 des catégories principales)

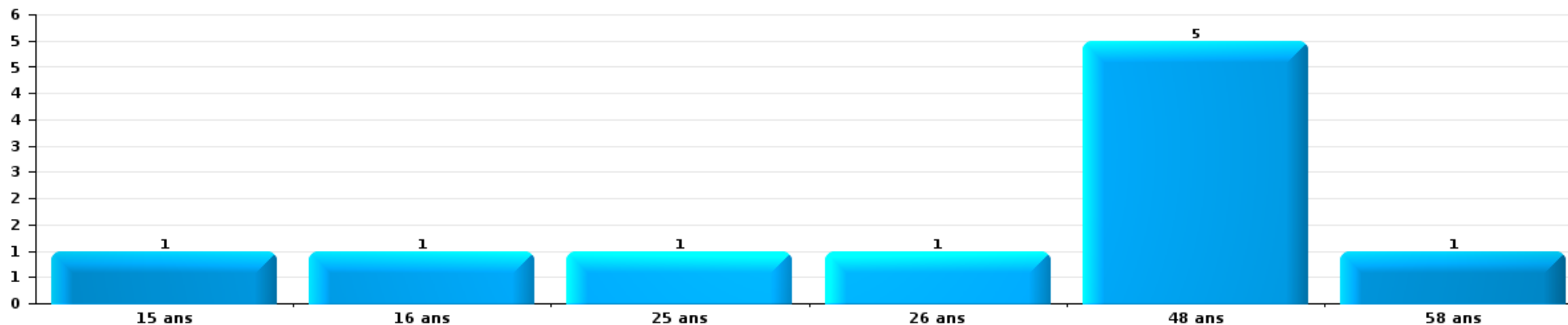
1) Lorsqu'un même suspect a commis plusieurs faits durant la période considérée, il est aussi comptabilisé plusieurs fois, qu'il ait le même âge ou non – 2) Les suspects au-dessous de 14 ans et à partir de 90 ans ne sont pas repris dans le tableau (voir également la note méthodologique)

Lennik

2025

Vol et extorsion

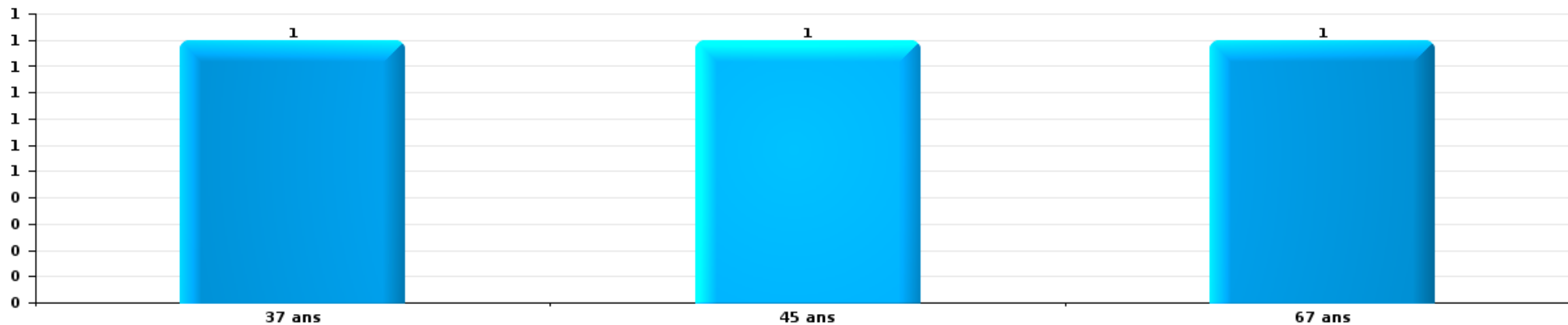
Nombre de suspects-fait par âge (chronologique)





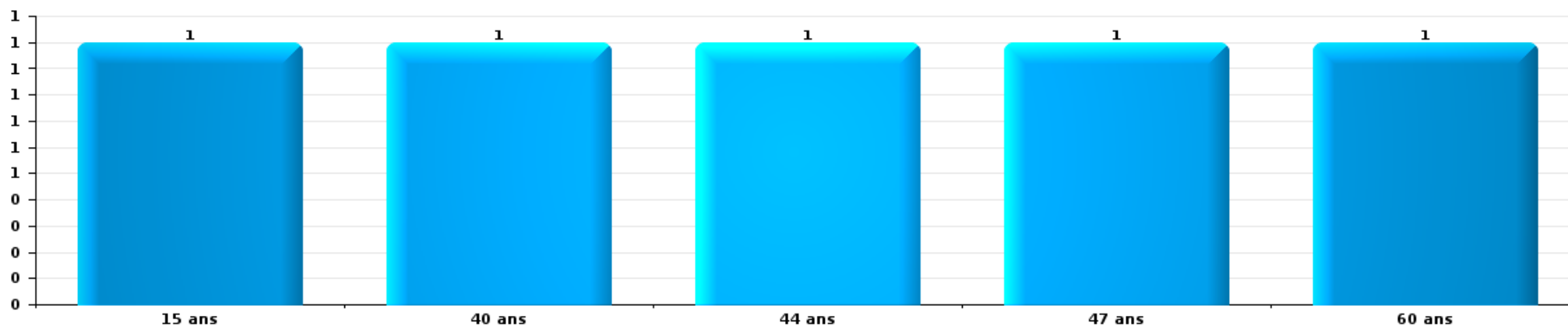
Dégradation de la propriété

Nombre de suspects-fait par âge (chronologique)



Infr. contre l'intégrité physique

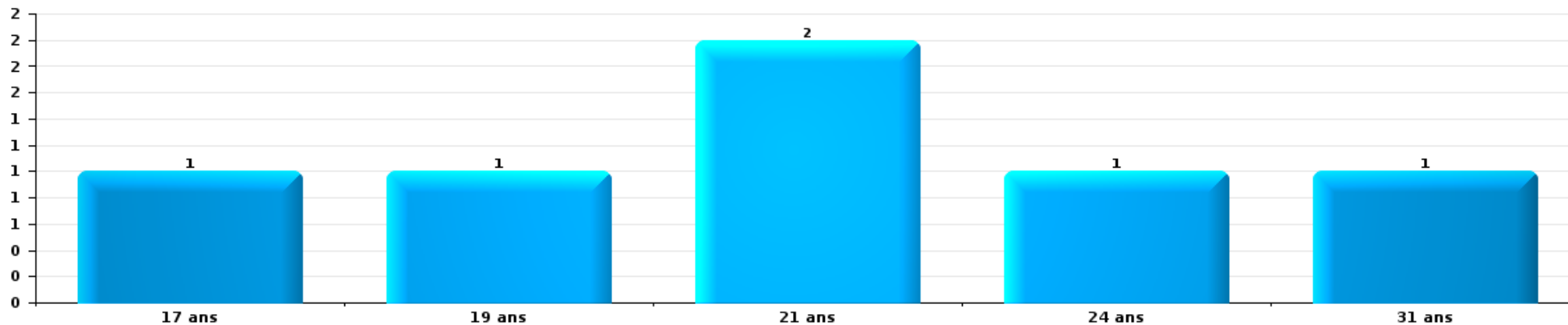
Nombre de suspects-fait par âge (chronologique)






Drogues

Nombre de suspects-fait par âge (chronologique)



Fraude

Nombre de suspects-fait par âge (chronologique)





2.4. Nombre de suspects-fait selon l'âge des suspects identifiés (TOP 5 des figures criminelles)

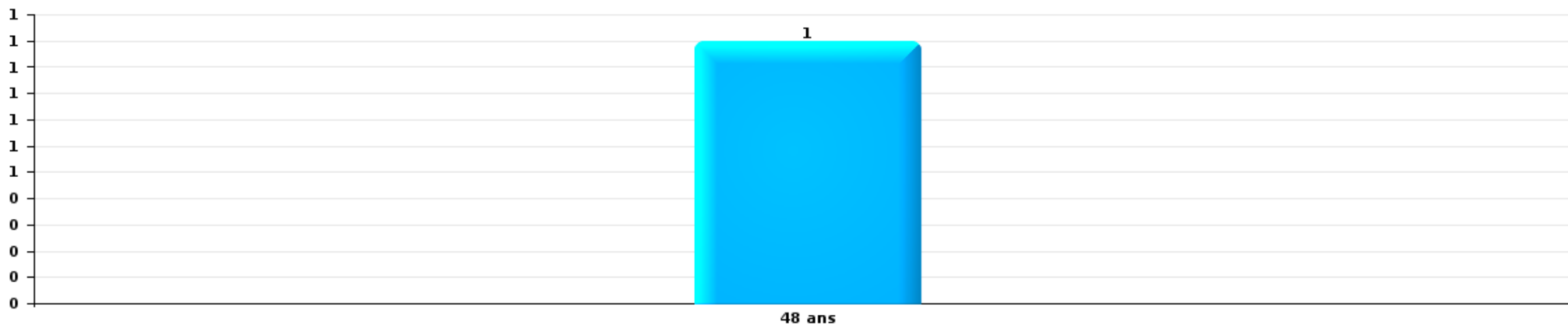
1) Lorsqu'un même suspect a commis plusieurs faits durant la période considérée, il est aussi comptabilisé plusieurs fois, qu'il ait le même âge ou non – 2) Les suspects au-dessous de 14 ans et à partir de 90 ans ne sont pas repris dans le tableau (voir également la note méthodologique)

Lenik

2025

Cambrilage dans bâtiment (total)

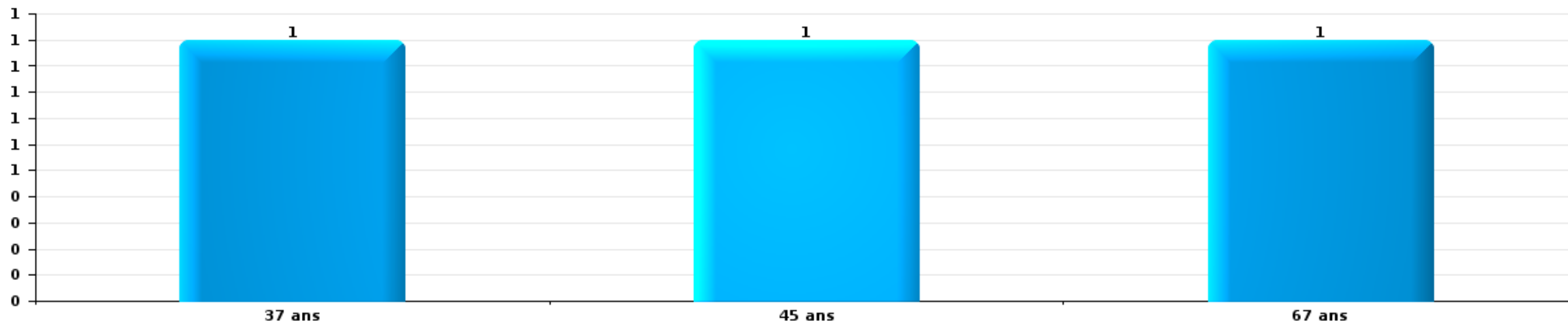
Nombre de suspects-fait par âge (chronologique)





Dégradation de voiture

Nombre de suspects-fait par âge (chronologique)



STATISTIQUES POLICIERES DE CRIMINALITE

LIEU DE PERPETRATION: COMMUNE

Lennik

***ANNEXE I: DETAIL PAR CATEGORIE DE DELIT
CODE PENAL***



Lennik

Infraction Code pénal

Infr. contre l'intégrité physique

			2000	2015	2016	2017	2018	2019	2020	2021	2022	2023	2024	2025
Assassinat	Suite à incendie volontaire / explosion	Acc.		1										
		Sous-total		1										
Meurtre	Autres	Acc. Tent.		1				1	1		1			
		Sous-total		1				1	1		1			
Torture et maltraitance	Traitement inhumain	Acc.											1	
	Traitement dégradant	Acc.		1										
		Sous-total		1									1	
Coups et/ou blessures vol. en sphère familiale	Entre partenaires ou ex-partenaires	Acc.	2	5	11	11	3	9	6	5	8	1	3	2
	Lors d'un différend familial en général	Acc.	5											
	Par les parents envers un mineur	Acc.		1	1		1	1					2	1
	Envers les parents	Acc.				2		1	2	2	1			
	Envers d'autres ascendants directs ou collatéraux	Acc.				1		1	1	1				
		Sous-total	7	6	12	14	4	12	9	8	9	1	5	3
Coups et/ou blessures vol. hors sphère familiale	Bagarres (=coups réciproques)	Acc.	1	2	5	6	5	6	2	2	2	2	4	5
	Coups envers fonctionnaire de police	Acc.			2								2	
	Envers un mineur par une pers. ayant autorité	Acc.		1	3	3	1		1	1	1	1	2	
	Envers un mineur qualité de l'auteur inconnue	Acc.	1	1	1	4		3	4		3	2	2	1
	Envers pers. vulnérable (qualité auteur inconnue)	Acc.		1										
	Envers un mineur par cohabitant sans rel. Autorité	Acc.										1		
	Coups envers personnel autre service public	Acc.								1				
	Coups envers profession médicale	Acc.								1				
	Coups envers personnel institut d'enseignement	Acc.		9	23	22	25	24	9	10	7	5	3	2
Non spécifié	Acc.	7	16	16	14	14	12	8	7	13	15	11	6	
		Sous-total	9	30	50	49	45	45	24	22	26	26	24	14
Abstention coupable		Acc.		1									1	
		Sous-total		1									1	
Autres infr. volontaires. c/ l'intégrité phys.	Privation de soins à enfant ou personne vulnérable	Acc.										1		
	Entrave méchante à la circulation	Acc.	1			1								
	Voies de faits et violences légères	Acc.		2		2	1	4					1	
		Sous-total	1	2		3	1	4				1	1	
Infr. involontaires contre l'intégrité physique	Coups et/ou blessures involontaires	Acc.	1	2		2							1	1
	Morsure de chien	Acc.			1		1		2	1	1	1	1	1
	Non spécifié	Acc.	4											
		Sous-total	5	2	1	2	1		2	1	1	1	2	2



Infr. contre l'intégrité physique

		2000	2015	2016	2017	2018	2019	2020	2021	2022	2023	2024	2025
	Total	22	44	63	68	51	62	36	31	37	29	34	19



Infr. contre la liberté individuelle

		2000	2015	2016	2017	2018	2019	2020	2021	2022	2023	2024	2025
Enlèvement de mineur ou personne vulnérable	Enlèvement parental	Acc.	2	1									1
		Sous-total	2	1									1
Détention par un particulier		Acc.			2		1			1	1	2	1
		Sous-total			2		1			1	1	2	1
		Total	2	1	2		1			1	1	2	2



Infr. contre les mœurs

			2000	2015	2016	2017	2018	2019	2020	2021	2022	2023	2024	2025
Viol n'ayant pas causé la mort	Victime < 10a	Acc.			2					1				
	Victime 10a - 14a	Acc.			2									
	Victime 14a - 16a	Acc.				1		1		1				
	Victime 16a - 18a	Acc.	1	1						2				
	Victime majeure	Acc.	1				1	3			1			
	Sous-total		2	1	4	1	1	4	4	4	1			
Viol n'ayant pas causé la mort (nvCPS)	Victime < 16a	Acc.									1	1		
	Victime majeure	Acc.											3	
	Sous-total										1	1	3	
Attentat à la pudeur ayant causé la mort	Victime majeure	Tent.				1								
		Sous-total				1								
Attentat à la pudeur avec violence / menace	Victime < 16a	Acc.		2		1		1		2				
	Victime 16a - 18a	Acc.		1										
	Victime majeure	Acc.		1		1	1			2				
		Tent.						1						
	Sous-total		4	2	2	1	2	4	4					
Attentat à la pudeur sans violence / menace	Victime < 16a	Acc.	2	1	1	1		2		2				
		Tent.	1											
	Victime 16a - 18a	Acc.							2					
	Victime âge inconnu	Acc.						1		1				
	Sous-total		3	1	3	1	3	2	3	3				
Atteinte intégrité sexuelle sans mort (nvCPS)	Victime < 16a	Acc.									1		5	
	Victime 16a - 18a	Acc.										2		
	Victime majeure	Acc.									1	3	1	
	Sous-total									2	5	6		
Atteinte intégrité sex.-indéterminé (nvCPS)		Acc.								1				
		Sous-total								1				
Pornographie enfantine	Détention	Acc.								1				
	Distribution	Acc.			1			1		3	1			
	Accès pornographie enfantine via technologie	Acc.							1					
	Non spécifié	Acc.				1								
	Sous-total			1	1	1	1	1	4	1				
Incitation à la débauche	Victime mineure	Acc.		1	3			1	2	1	1			
	Age victime inconnu	Acc.								1	1			
	Sous-total		1	3			1	3	2	2	1			
Exploitation de la débauche d'autrui	Victime mineure	Acc.								1				
		Sous-total								1				



Infr. contre les mœurs

			2000	2015	2016	2017	2018	2019	2020	2021	2022	2023	2024	2025
Outrage public aux bonnes mœurs	Actions (exhibitionnisme, etc.)	Acc.	4		1		1	2	2	4				
	Ecrits, images, objets	Acc.		1	2	1	1	1	2		1			
	Obscénités en public	Acc.		1										
	Contenu pornographique extrême ou violent (nvCPS)	Acc.											1	1
	Sous-total		4	2	3	1	2	3	4	4	1		1	1
Voyeurisme	Diffusion enregistrement nudité ou intimité	Acc.					2	1		1				
	Sous-total						2	1		1				
Diffusion de contenu à caractère sexuel (nvCPS)	Victime 16a - 18a	Acc.											1	
	Sous-total												1	
Diffusion contenu sex. but méchant/lucrat. (nvCPS)	Victime < 16a	Acc.											1	
	Victime majeure	Acc.											1	
	Sous-total												2	
Grooming online - avec ICT (nvCPS)	Victime < 16a	Acc.												1
	Sous-total													1
Exploitation sexuelle mineurs-prostitution (nvCPS)	Incitation à la débauche/prostit. (nvCPS)	Acc.										1		
	Sous-total											1		
Images d'abus sexuels de mineurs (nvCPS)	Production/diffusion images abus sexuels (nvCPS)	Acc.											2	
	Sous-total												2	
	Total		9	9	14	7	6	15	10	24	7	7	15	2



Infr. contre autres valeurs morales et sentiments

		2000	2015	2016	2017	2018	2019	2020	2021	2022	2023	2024	2025
Harcèlement	Acc.	1	7	3	7	15	10	9	9	17	14	7	8
	Sous-total	1	7	3	7	15	10	9	9	17	14	7	8
Violation de sépulture	Acc.		3									1	1
	Sous-total		3									1	1
Violation du secret professionnel	Acc.		1										
	Sous-total		1										
Atteinte à l'honneur	Calomnie et diffamation	Acc.	3	1			3	2	1	3	1	7	2
	Déclaration calomnieuse	Acc.	2			1							
	Imputation calomnieuse	Acc.	1	1			1			1			
	Divulgateur méchant	Acc.					1						
	Injures (Délit)	Acc.	3	4	7	1	1			1	1	1	
	Sous-total		9	6	7	2	6	2	1	5	2	8	2
Vie privée	Violation de domicile par un particulier	Acc.			1	4	1	1	1	1	1		
	Violation du secret des lettres	Acc.		1		2							
	Sous-total			1	1	6	1	1	1	1	1		
Violation de communication par particulier	Acc.			1									
	Sous-total			1									
Abus faiblesses de personnes	Acc.								1				1
	Sous-total								1				1
Vie privée mœurs: publication identité victime	Acc.										2	1	
	Sous-total										2	1	
Attirer ou utiliser mineur ou personne vulnérable	Acc.												1
	Sous-total												1
		Total	5	20	11	15	23	17	12	12	23	19	17



Infr. relative au statut juridique de l'enfant

			2000	2015	2016	2017	2018	2019	2020	2021	2022	2023	2024	2025
Non-représentation d'enfants	Par les parents	Acc.	1			1			1	1				
		Sous-total	1			1			1	1				
		Total	1			1			1	1				



Vol et extorsion

			2000	2015	2016	2017	2018	2019	2020	2021	2022	2023	2024	2025
Vol avec circ. aggr.	Avec violence	Acc.	1	1	1	1		1		1	3	3	2	
		Tent.									1			
	Sans violence	Acc.	28	74	58	43	26	26	27	30	38	22	25	13
		Tent.	19	39	39	19	16	25	15	11	16	18	9	6
Sous-total			48	114	98	63	42	52	42	42	58	43	36	19
Vol sans circ. aggr.	Avec violence	Acc.	1		2	2	2		2	1			2	
		Tent.			1		1							
	Sans violence, Vol à la tire	Acc.	1		1	3		2			2		3	1
		Acc.						1		3				
	Sans violence, Vol d'usage	Acc.	1	1	2		2	2	1	2	2	5	2	1
		Acc.	51	56	37	51	34	35	39	28	33	29	38	19
Sans violence	Tent.		4	2	3	2	4	3	1	1	1	1		
Sous-total			54	61	45	59	41	44	45	35	38	35	46	21
Vol non spécifié	Acc.		8	1						1				
		Tent.	5											
	Sous-total	13	1							1				
Extorsion	Acc.			2	1	1			1	1	1	1	3	
		Tent.		1	1		1	1	1		1	1		
	Sous-total		3	2	1	1	1	2	1	2	2	2	3	
Total			115	179	145	123	84	97	89	79	98	80	85	40



Fraude

		2000	2015	2016	2017	2018	2019	2020	2021	2022	2023	2024	2025
Blanchiment d'argent	Acc.							5	1	1		2	
	Sous-total							5	1	1		2	
Recel	Recel simple	1	1				2		1		2		
	Recel qualifié	1											
	Sous-total	2	1				2		1		2		
Grivèlerie	Voiture de location		1										
	Sous-total		1										
Détournement et destruction frauduleuse	Cel frauduleux	16		2	2		3	1	1	3		1	
	D'argent, de papiers, etc.					1							
	D'objets saisis	1				1		1	1	1			
	D'héritage					1							
	Non spécifié	1										1	
Sous-total	18		2	2	3	3	2	2	2	4		2	
Escoquerie	Fraude par internet		2	9	4	18	13	43	37	31	15	21	12
	Tent.		2	3	1	2	2		3	1	1		
	Escoquerie sans internet		4	1	5	1	2	5	6	9	3	8	4
	Tent.			2	3	4	1		4	1		1	1
	Non spécifié	3											
Sous-total	3	8	15	13	25	18	48	50	42	19	30	17	
Tromperie	Monnaies	1											
	Sous-total	1											
Abus de confiance et infr. apparentées	Abus de confiance	7	2	2	2	4	8	5	4	1	4	3	5
	Sous-total	7	2	2	2	4	8	5	4	1	4	3	5
Infr. liées à l'insolvabilité	Non spécifié							1					
	Sous-total							1					
Total		31	12	19	17	32	31	61	58	48	25	37	22



Dégradation de la propriété

			2000	2015	2016	2017	2018	2019	2020	2021	2022	2023	2024	2025
Incendie volontaire	Dans lieu habité (de jour)	Acc.				1	2						1	
		Tent.				1	1	1				1		
	Dans lieu habité (de nuit)	Acc.					1							1
	Dans un autre lieu (de jour)	Acc.					2	1			1			
	Dans un autre lieu (de nuit)	Acc.	1		1	1		1						
	Dans un autre lieu (moment indéterminé)	Acc.					1							
		Sous-total	1		1	3	7	3			1	1	1	1
Incendie involontaire		Acc.	1	2	2	2		2	3	3	1			
		Sous-total	1	2	2	2		2	3	3	1			
Destruction, dénaturation, dégradation	Avec circ. aggr.	Acc.		2	3	3	2	6		2		1		
	Destruction de biens agricoles	Acc.										1		
	Non spécifié	Acc.	2											
		Sous-total	2	2	3	3	2	6		2		2		
Vandalisme	Sur véhicules	Acc.	5	20	15	12	10	11	21	10	17	14	8	12
	Sur autres biens mobiliers	Acc.	12	4	4	4	12	6	3	2	5	2	4	1
	Graffitis	Acc.							3		1			
	Autres détériorations sur biens immobiliers	Acc.	5	15	23	32	26	23	12	11	11	8	14	5
	Dégradation de clôture	Acc.		2	1					2	1			
		Sous-total	22	41	43	48	48	40	39	25	35	24	26	18
		Total	26	45	49	56	57	51	42	30	37	27	27	19



Infr. contre la Sécurité de l'Etat

			2000	2015	2016	2017	2018	2019	2020	2021	2022	2023	2024	2025
Terrorisme	Groupe terroriste	Acc.					1							
		Sous-total					1							
		Total					1							



Infr. contre la sécurité publique

			2000	2015	2016	2017	2018	2019	2020	2021	2022	2023	2024	2025
Organisation criminelle		Acc.		2				1	1					
		Sous-total		2				1	1					
Association de malfaiteurs		Acc.		4	2	3			1	1	1		1	
		Sous-total		4	2	3			1	1	1		1	
Evasion de prisonniers	Non-respect surveillance électronique	Acc.						2						
		Sous-total						2						
Menaces	Menace d'attentat	Acc.		3	6	8	3	1		1				
	Verbales	Acc.	17	15	14	17	14	17	10	12	13	3	14	5
	Ecrites	Acc.	1	2	4	2	4	3	2	2	2	1	1	1
	Par gestes, emblèmes	Acc.	5	4	4	5	6	7	7	4	3	6	1	1
	Alerte à la bombe	Acc.			2		1							
	Non spécifié	Acc.	2											
		Sous-total	25	24	30	32	28	28	19	19	18	10	16	7
		Total	25	30	32	35	28	31	21	20	19	10	17	7



Infr. contre l'autorité publique

		2000	2015	2016	2017	2018	2019	2020	2021	2022	2023	2024	2025
Violence c/ personnes investies autorité publique	Acc.						1					1	
	Sous-total						1					1	
Rébellion	Rébellion armée	Acc.					1				1	1	
	Rébellion non armée	Acc.	1				3	2	1		2	3	
	Sous-total	1	2	4	1		4	2	1		3	4	
Outrages	Acc.	1	1	3	2	1		4			2	3	
	Sous-total	1	1	3	2	1		4			2	3	
Autres infractions	Bris de scellés	Acc.							1	1			
	Sous-total								1	1			
Total		2	3	7	3	1	5	6	2	1	5	8	



Infr. contre la foi publique

			2000	2015	2016	2017	2018	2019	2020	2021	2022	2023	2024	2025
Faux en écritures	Faux en écritures	Acc.	3		1	4	3	2	3	4	3		3	
	Usage de faux en écrit. et écrit. falsifiées	Acc.	1				1			1		3	1	1
		Sous-total	4		1	4	4	2	3	5	3	3	4	1
Usurpation	Immixtion dans fonctions publiques	Acc.						1						
	De fonctions	Acc.		1							1			
	De titres	Acc.		1										
	De nom	Acc.	1	2	1	2	3	1	3	5	5	4	2	
	Sous-total	1	4	1	2	3	2	3	5	6	4	2		
Contrefaçon / falsification	Contrefaçon	Acc.		1		2						1		
	Falsification	Acc.	2									2		
		Sous-total	2	1		2						3		
Fausses monnaies	Emission	Acc.	3				1		1	1	1			
	Autres	Acc.					1							
		Sous-total	3				2		1	1	1			
Faux en justice	Fausse déclarations	Acc.			1			1						
	Faux serment	Acc.											1	
		Sous-total			1			1					1	
	Total	10	5	3	8	9	5	7	11	10	10	7	1	



Lennik

Infraction Code pénal

Infr. contre la famille

	2000	2015	2016	2017	2018	2019	2020	2021	2022	2023	2024	2025
Abandon de famille Acc.			1		1	1						
Sous-total			1		1	1						
Refus du droit aux relations personnelles Acc.	6	8	4	1		2	4	1		3	2	1
Sous-total	6	8	4	1		2	4	1		3	2	1
Non-acquittement pension alimentaire Acc.	3	1	2	1	2		1			1	1	
Sous-total	3	1	2	1	2		1			1	1	
Total	9	9	7	2	3	3	5	1		4	3	1

Criminalité informatique

	2000	2015	2016	2017	2018	2019	2020	2021	2022	2023	2024	2025
Hacking Acc.		2	1			2	3	3	4	4	3	1
Tent.									1			
Sous-total		2	1			2	3	3	5	4	3	1
Faux en informatique Acc.				1			4	2	3	1	3	3
Sous-total				1			4	2	3	1	3	3
Fraude informatique Acc.		2	1	5	5	11	15	17	10	22	33	16
Tent.		2			1		2	1		1	2	
Sous-total		4	1	5	6	11	17	18	10	23	35	16
Sabotage Acc.						1	1		1			
Sous-total						1	1		1			
Total		6	2	6	6	14	25	23	19	28	41	20



Traite des êtres humains

		2000	2015	2016	2017	2018	2019	2020	2021	2022	2023	2024	2025
Exploitation sexuelle	Acc.								1	1			
	Sous-total								1	1			
Exploitation économique	Acc.					1	1	1					
	Sous-total					1	1	1					
Total						1	1	1	1	1			

Contravention Code pénal

		2000	2015	2016	2017	2018	2019	2020	2021	2022	2023	2024	2025
Injures (Contravention)	Acc.	2											
	Sous-total	2											
Destruction d'animaux (Contravention)	Acc.	1											
	Sous-total	1											
Autres contraventions CP	Acc.	3											
	Sous-total	3											
Total		6											

STATISTIQUES POLICIERES DE CRIMINALITE

LIEU DE PERPETRATION: COMMUNE

Lennik

***ANNEXE II: DETAIL PAR CATEGORIE DE DELIT
LOIS SPECIALES***



Lennik

Infraction Lois spéciales

Drogues

			2000	2015	2016	2017	2018	2019	2020	2021	2022	2023	2024	2025
Détention	Acc.		2	11	12	10	16	8	9	12	5	10	16	6
	Sous-total		2	11	12	10	16	8	9	12	5	10	16	6
Usage	Usage individuel	Acc.	6											
	Faciliter l'usage	Acc.		1		2	1	1						
	Sous-total		6	1		2	1	1						
Importation et exportation	Acc.		1		1				1					
	Sous-total		1		1				1					
Fabrication	Acc.				1			1	1	2	3			
	Sous-total				1			1	1	2	3			
Commerce	Acc.		2	1	5	5	4	2	3	5			1	
	Sous-total		2	1	5	5	4	2	3	5			1	
Autres	Acc.		1	1	5	4	8	2		2				
	Sous-total		1	1	5	4	8	2		2				
	Total		12	14	24	21	29	14	14	21	8	10	17	6

Législation sur les étrangers

			2000	2015	2016	2017	2018	2019	2020	2021	2022	2023	2024	2025
Transmigration illégale	Accès au territoire	Acc.				1		1	4		2	1	2	
	Séjour	Acc.		3		3	9	4	5	15	6	9	9	2
	Éloignement	Acc.		1										
	Pas de port de documents d'identité ou de voyage	Acc.								1				
	Inscription au registre des étrangers	Acc.				3	4	1	1	1			4	
	Sous-total			4	3	8	10	6	10	16	8	14	11	2
Trafic d'êtres humains	Tent.											1		
	Sous-total											1		
Non spécifié	Acc.		3											
	Sous-total		3											
	Total		3	4	3	8	10	6	10	16	8	15	11	2



Environnement

			2000	2015	2016	2017	2018	2019	2020	2021	2022	2023	2024	2025
Déchets	Déchets par professionnel	Acc.			1	1		2		3	1		1	
	Déchets par particulier	Acc.		14	14	19	9	6	18	14	11	10	8	3
	Déchets par personne indéterminée	Acc.	1											
	Déchets: permis/autorisation	Acc.						2			1		1	
	Déchets: infractions fiscales	Acc.		2	2	4	6	4	11	4	1	1		1
	Sous-total		1	16	17	24	15	14	29	21	14	11	10	4
Autres que déchets	Urbanisme	Acc.	9		2	1	3	2	10	8	8	14	24	7
	Permis d'environnement	Acc.				4		4		2	1		2	
	Bruit	Acc.	5		1	1				1				
	Pollution de l'eau	Acc.	1					1		1			1	
	Pollution du sol	Acc.				2		2	1	2				
	Autres nuisances en matière d'environnement	Acc.	2											1
	Sous-total		17	3	8	3	9	11	14	14	9	14	27	8
Biodiversité / Faune et flore	Commerce et détention: législation CITES	Acc.						1						
	Bien-être animal	Acc.	1	1			2	3	1	3	3	2		
	Protection de la nature	Acc.										1		
	Permis / autorisation animaux	Acc.							1					
	Destruction d'animaux	Tent.				1								
	Santé des animaux	Acc.								1				
	Sous-total		1	1	1	2	4	2	4	3	3			
Non spécifié		Acc.	2											
	Sous-total		2											
	Total		21	17	20	33	20	27	42	39	26	28	37	12



Armes et explosifs

			2000	2015	2016	2017	2018	2019	2020	2021	2022	2023	2024	2025
Détention illégale	Arme à feu	Acc.		4	5	1	5	4	2	2	1	2	2	
	Arme blanche ou non à feu	Acc.		2	1	4	1			3	1	1		
	Munition	Acc.		1						1				
	Pièces/accessoires	Acc.		1										
	Non spécifié	Acc.	3						1					
	Sous-total		3	8	6	5	6	4	3	6	2	3	2	
Port / transport illégal	Arme à feu	Acc.		2	1								1	
	Arme blanche ou non à feu	Acc.		1	1	2	1	3	1	3	1		1	1
	Munition	Acc.		1										
	Non spécifié	Acc.	1											
	Sous-total		1	4	2	2	1	3	1	3	1		2	1
Commerce illégal	Arme à feu	Acc.		3	1									
	Sous-total			3	1									
Fabrication / réparation illégale	Arme à feu	Acc.		1										
	Pièces/accessoires	Acc.		1										
	Sous-total			2										
Explosifs		Acc.											1	
	Sous-total												1	
	Total		4	17	9	7	7	7	4	9	3	3	5	1

Protection de la personne

			2000	2015	2016	2017	2018	2019	2020	2021	2022	2023	2024	2025
Discrimination	Racisme et xénophobie	Acc.		3		1	1		1				1	
	Fondée sur le handicap	Acc.								1				
	Sous-total			3		1	1		1	1			1	
Protection de la vie privée		Acc.		1			1							
	Sous-total			1			1							
Droit à l'image		Acc.										1	1	1
	Sous-total											1	1	1
Autres		Acc.				1		1						
	Sous-total					1		1						
	Total			4		2	2	1	1	1		1	2	1



Lennik

Infraction Lois spéciales

Hormones et dopage

		2000	2015	2016	2017	2018	2019	2020	2021	2022	2023	2024	2025
Détention	Acc.		1			1							
	Sous-total:		1			1							
	Total:		1			1							

Protection de la jeunesse

		2000	2015	2016	2017	2018	2019	2020	2021	2022	2023	2024	2025
Législation sur l'obligation scolaire	Acc.		3	3	1	3	2			1			1
	Sous-total:		3	3	1	3	2			1			1
Législation sur la protection de la jeunesse	Acc.	2	73	80	50	48	56	23	32	29	36	45	12
	Sous-total:	2	73	80	50	48	56	23	32	29	36	45	12
Non spécifié	Acc.		1										
	Sous-total:		1										
	Total:	2	77	83	51	51	58	23	32	30	36	45	13



Code pénal social

		2000	2015	2016	2017	2018	2019	2020	2021	2022	2023	2024	2025
Harcèlement au travail	Acc.					1	1			1			
	Sous-total:					1	1			1			
Temps de travail	Acc.									1			
	Sous-total:									1			
Travail illégal	Acc.		1			1			1		5	1	
	Sous-total:		1			1			1		5	1	
Fraude sociale aux cotisations (travail au noir)	Acc.		1				1		2		7		1
	Sous-total:		1				1		2		7		1
Infr. contre foi publique en droit pénal social	Acc.						1		1				
	Sous-total:						1		1				
Escroquerie en droit pénal social	Acc.						1			2			2
	Sous-total:						1			2			2
Autres	Acc.		1			1	1				1		
	Sous-total:		1			1	1				1		
	Total:		3			3	5		4	4	13	1	3

Ivresse et alcool

		2000	2015	2016	2017	2018	2019	2020	2021	2022	2023	2024	2025
Ivresse publique	Acc.	4		4	4	1	2	1		3	2	4	1
	Sous-total:	4		4	4	1	2	1		3	2	4	1
Non spécifié	Acc.								2				
	Sous-total:								2				
	Total:	4		4	4	1	2	1	2	3	2	4	1

Registre de population

		2000	2015	2016	2017	2018	2019	2020	2021	2022	2023	2024	2025
	Acc.	2	20	23	18	7	14	10	10	11	10	2	8
	Sous-total:	2	20	23	18	7	14	10	10	11	10	2	8
	Total:	2	20	23	18	7	14	10	10	11	10	2	8



Santé publique

		2000	2015	2016	2017	2018	2019	2020	2021	2022	2023	2024	2025
Denrées alimentaires	Acc.					1							
	Sous-total:					1							
Refus ou négligence respect mesures	Acc.							75	62				
	Sous-total:							75	62				
	Total:					1		75	62				

Travail

		2000	2015	2016	2017	2018	2019	2020	2021	2022	2023	2024	2025
Règlement général protection du travail	Acc.	1											
	Sous-total:	1											
Commerce ambulant	Acc.	2	1						1				
	Sous-total:	2	1						1				
Infractions mesure interdiction professionnelle	Acc.						1			1			
	Sous-total:						1			1			
Fraude sociale aux cotisations (travail au noir)	Acc.						1	4	4	4	2		2
	Sous-total:						1	4	4	4	2		2
Travailleurs étrangers	Acc.	1											
	Sous-total:	1											
Non spécifié	Acc.				2								
	Sous-total:				2								
	Total:	4	1		2		2	4	5	5	2		2

Législation économique

		2000	2015	2016	2017	2018	2019	2020	2021	2022	2023	2024	2025
Autres	Acc.								3	5	2	3	
	Sous-total:								3	5	2	3	
	Total:								3	5	2	3	



Autres lois spéciales

		2000	2015	2016	2017	2018	2019	2020	2021	2022	2023	2024	2025
Dégradation involontaire câbles télécommunication	Acc.				1	4	1					1	1
	Sous-total:				1	4	1					1	1
Moyens de communications électroniques	Acc.										1		
	Sous-total:										1		
Autres	Acc.	3											
	Sous-total:	3											
	Total:	3			1	4	1				1	1	1

FPF/DGR/DRI/BIPOL - Statistiques policières de criminalité (date de clôture: 31/10/2025)
 Les données pour les années 2001 jusqu'à 2014 ne sont plus publiées mais restent disponibles sur demande auprès du service BIPOL.
 Les données pour 2025 ne concernent que le 1er semestre.

STATISTIQUES POLICIERES DE CRIMINALITE

LIEU DE PERPETRATION: COMMUNE

Lennik

***ANNEXE III: DETAIL
FIGURES CRIMINELLES / PHENOMENES***



Lennik

FC Vol moyen de transport

		2000	2015	2016	2017	2018	2019	2020	2021	2022	2023	2024	2025
Vol de voiture	Acc.	10	6	5	2		1	1	5	2		1	
	Tent.	2		1							1		
	Total	12	6	6	2		1	1	5	2	1	1	
Vol de moto	Acc.							1		1			
	Total							1		1			
Homejacking	Acc.	1											
	Total	1											
Vol dans les garages	Acc.	1		1									
	Total	1		1									
Vol de vélomoteur	Acc.		1	2									
	Tent.	1											
	Total	1	1	2									
Vol de vélo	Acc.	5	8	6	8	3	5	11	13	6	7	4	3
	Total	5	8	6	8	3	5	11	13	6	7	4	3



FC Cambriolage

		2000	2015	2016	2017	2018	2019	2020	2021	2022	2023	2024	2025
Cambriolage dans habitation	Acc.	14	42	30	21	8	15	11	12	28	12	13	5
	Tent.	16	26	24	13	8	15	9	8	12	12	6	1
	Total	30	68	54	34	16	30	20	20	40	24	19	6
Cambriolage ds entreprise ou commerce	Acc.	4	4	5	2	1	2	1	1			1	1
	Tent.	2	1	2	2	4	2	1		1	1		
	Total	6	5	7	4	5	4	2	1	1	1	1	1
Cambriolage ds service public ou bâtiment administ	Acc.	1	5	7	5	3	5	1	4	1	1		
	Tent.			1	1	4	5						
	Total	1	5	8	6	7	10	1	4	1	1		
Vol au béliér	Tent.	1			1								
	Total	1			1								
Cambriolage dans bâtiment (total)	Acc.	19	51	42	28	12	22	13	17	29	13	14	6
	Tent.	18	27	27	16	16	22	10	8	13	13	6	1
	Total	37	78	69	44	28	44	23	25	42	26	20	7

FC Vol autre

		2000	2015	2016	2017	2018	2019	2020	2021	2022	2023	2024	2025
Vol à main armée	Acc.	1					1		1	3	3		
	Tent.									1			
	Total	1					1		1	4	3		
Vol avec violence sans arme	Acc.	3	4	4	4	4	1	3	2	1	1	7	
	Tent.	2	2	1		2				1	1		
	Total	5	6	5	4	6	1	3	2	2	2	7	
Vol dans ou sur un véhicule	Acc.	10	19	10	18	9	5	7	3	9	6	10	1
	Tent.	1	6	4	2	1	1	3	3	1	1	1	
	Total	11	25	14	20	10	6	10	6	10	7	11	1
Vol d'armes et explosifs	Acc.		2			2	1	1		1		1	
	Total		2			2	1	1		1		1	



FC Vol autre

		2000	2015	2016	2017	2018	2019	2020	2021	2022	2023	2024	2025
Steaming	Acc.					1							
	Total					1							
Arrachage de sac à main	Acc.				1								
	Total				1								
Vol à l'arraché	Acc.			2	2	1		1			1		
	Total			2	2	1		1			1		
Vol à la tire	Acc.	2		1	3		2			2		3	1
	Total	2		1	3		2			2		3	1
Vol à l'étalage	Acc.	2	6	2	4	6	5	8	6	10	8	15	8
	Tent.			1				1					
	Total	2	6	3	4	6	5	9	6	10	8	15	8
Vol par ruse	Acc.		3	3	4	7	1	2					
	Tent.		1	1		1					1		
	Total		4	4	4	8	1	2			1		
Vol de métaux	Acc.			1	1		1			2		2	
	Tent.										1		
	Total			1	1		1			2	1	2	
Vol sur les chantiers	Acc.		1	1	1	2		2	2	3	1	1	3
	Tent.				1					1	1		
	Total		1	1	2	2		2	2	4	2	1	3
Home-invasion	Acc.									1	1	1	
	Total									1	1	1	
Vol d'animaux	Acc.	1		2	2			1			2		
	Total	1		2	2			1			2		
Vol de cargaison	Acc.		1				1					1	
	Total		1				1					1	



Criminalité ICT

		2000	2015	2016	2017	2018	2019	2020	2021	2022	2023	2024	2025
Fraude de cartes de paiements	Acc.		1		2	1	1			1			1
	Tent.										1		
	Total		1		2	1	1			1	1		1
Phishing	Acc.					1		1	2	4	10	14	8
	Tent.								1		1	2	
	Total					1		1	3	4	11	16	8
Ransomware	Acc.						1					1	
	Tent.					1							
	Total					1	1					1	

FC Autre

		2000	2015	2016	2017	2018	2019	2020	2021	2022	2023	2024	2025
Violence contre les métiers d'intérêt général	Acc.		9	25	22	25	25	9	12	7	5	5	2
	Total		9	25	22	25	25	9	12	7	5	5	2
Graffiti	Acc.							3		1			
	Total							3		1			
Dégradation de voiture	Acc.	4	18	13	12	10	9	18	10	16	14	8	12
	Total	4	18	13	12	10	9	18	10	16	14	8	12
Rixe au couteau	Acc.								1				
	Tent.									1			
	Total								1	1			



PH Violence intrafamiliale (VIF)

		2000	2015	2016	2017	2018	2019	2020	2021	2022	2023	2024	2025
VIF: physique, dans le couple	Acc.	2	5	12	11	3	9	6	6	8	1	3	2
	Total	2	5	12	11	3	9	6	6	8	1	3	2
VIF: physique, envers des descendants	Acc.	1	3	3		1	1					2	2
	Total	1	3	3		1	1					2	2
VIF: physique, envers d'autres membres	Acc.	5			3		3	3	3	1			
	Total	5			3		3	3	3	1			
VIF: sexuelle, envers des descendants	Acc.		1										
	Total		1										
VIF: psychique, dans le couple	Acc.	7	8	5	3	2	2	5	2	1	3	4	1
	Total	7	8	5	3	2	2	5	2	1	3	4	1
VIF: psychique, envers des descendants	Acc.					1							
	Total					1							
VIF: psychique, envers d'autres membres	Acc.			1		1				1			
	Total			1		1				1			
VIF: économique, dans le couple	Acc.				1				1		1		
	Total				1				1		1		
VIF: économique, envers d'autres membres	Acc.	5	1	3	1	4	2	1		1	2	1	
	Tent.	2											
	Total	7	1	3	1	4	2	1		1	2	1	

PH Hormones et dopage

		2000	2015	2016	2017	2018	2019	2020	2021	2022	2023	2024	2025
Dopage humain	Acc.		1			1							
	Total		1			1							



PH Drogues

		2000	2015	2016	2017	2018	2019	2020	2021	2022	2023	2024	2025
Vente de cocaïne	Acc.				2	3						1	
	Total				2	3						1	
Vente de drogues synthétiques	Acc.			2			1	1					
	Total			2			1	1					
Production de cannabis (culture)	Acc.								1	1			
	Total								1	1			

PH Trafic d'armes

		2000	2015	2016	2017	2018	2019	2020	2021	2022	2023	2024	2025
Commerce et production d'arme à feu et mun.	Acc.		2	1									
	Total		2	1									

PH Traite des êtres humains

		2000	2015	2016	2017	2018	2019	2020	2021	2022	2023	2024	2025
TEH - exploitation économique	Acc.					1	1	1					
	Total					1	1	1					
TEH - exploitation sexuelle	Acc.								2	1	1		
	Total								2	1	1		

PH Violence dans l'espace public

		2000	2015	2016	2017	2018	2019	2020	2021	2022	2023	2024	2025
Violence physique (transport public)	Acc.		1				2	1				1	
	Total		1				2	1				1	
Violence physique (voie publique)	Acc.	1	10	12	6	4	6	7	3		4	7	5
	Total	1	10	12	6	4	6	7	3		4	7	5
Violence physique (autre endroit public)	Acc.									2			
	Total									2			
Violence physique (endroit accessible au public)	Acc.	6	4	8		2	4	1	1	4	5	6	1
	Total	6	4	8		2	4	1	1	4	5	6	1



PH Violence dans l'espace public

		2000	2015	2016	2017	2018	2019	2020	2021	2022	2023	2024	2025
Violence sexuelle (voie publique)	Acc.	6	2			1	1	1	4				
	Tent.				1		1						
	Total	6	2		1	1	2	1	4				
Violence sexuelle (autre endroit public)	Acc.			1			1						
	Total			1			1						
Violence sexuelle (endroit accessible au public)	Acc.					1	1	1	2			4	
	Total					1	1	1	2			4	
Violence psychique (transport public)	Acc.					1	2			2	1		1
	Total					1	2			2	1		1
Violence psychique (voie publique)	Acc.	1	9	5	5	6	7	7	11	5	8	5	3
	Total	1	9	5	5	6	7	7	11	5	8	5	3
Violence psychique (autre endroit public)	Acc.	1	1						1				
	Total	1	1						1				
Violence psychique (endroit accessible au public)	Acc.	5	3	2	1	3	4	2		4	3	4	2
	Total	5	3	2	1	3	4	2		4	3	4	2
Vol à main armée (voie publique)	Acc.						1			1	2		
	Tent.									1			
	Total						1			2	2		
Vol avec violence sans arme (transport public)	Tent.	1											
	Total	1											
Vol avec violence sans arme (voie publique)	Acc.		1	2	3	4				1		1	
	Total		1	2	3	4				1		1	
Vol avec violence sans arme (endr. acces. au pub.)	Acc.	2	1						1			1	
	Tent.			1									
	Total	2	1	1					1			1	



PH Autre

		2000	2015	2016	2017	2018	2019	2020	2021	2022	2023	2024	2025
Faux policiers	Acc.					1							
	Total					1							
Terrorisme, extrémisme et radicalisme	Acc.					1							
	Total					1							
Cyberharcèlement	Acc.		1	1	2	5	2	6	3	3	4	1	1
	Total		1	1	2	5	2	6	3	3	4	1	1
Fraude à l'identité	Acc.	2	2	4	4	3	3	7	10	8	7	3	
	Tent.								1				
	Total	2	2	4	4	3	3	7	11	8	7	3	

STATISTIQUES POLICIERES DE CRIMINALITE

LIEU DE PERPETRATION: COMMUNE

Lennik

***ANNEXE IV: FAITS ENREGISTRES
NON CRIMINELS***



Lennik

Faits non criminels

Maladies / Décès / Disparition

	2000	2015	2016	2017	2018	2019	2020	2021	2022	2023	2024	2025
Suicide	2	2	3	2	1	1	2	1		3		
Personne malade		7	5	4	6	8	2	5	6	2	1	
Décès suspect			2		1		1		1		1	3
Décès naturel	1							2		2		1
Disparition (personne disparue)	1	4	3	2	3	12	5	1	7	7	9	1
Accident (sauf roulage)	1	1				1	3	1	2			1
Sécurité des travailleurs (accident du travail)										1	1	
Total	5	14	13	8	11	22	13	10	16	15	12	6

Appels

	2000	2015	2016	2017	2018	2019	2020	2021	2022	2023	2024	2025
Alarme	1			1								
Appels	2		1			3				1	1	
Total	3		1	1		3				1	1	

Problèmes sociaux

	2000	2015	2016	2017	2018	2019	2020	2021	2022	2023	2024	2025
Différends familiaux	5	2	2	6	1			2	5	3		
Différend (pas de coups)	1					1						
Affaire civile	2			1			1					
Protection de la jeunesse	2	83	73	66	39	64	26	21	32	91	150	19
Autres	3	1	2		2						3	
Total	13	86	77	73	42	65	27	23	37	94	153	19



Catastrophes

	2000	2015	2016	2017	2018	2019	2020	2021	2022	2023	2024	2025
Dégâts tempête							1	1	2			
Problèmes causés par l'eau								1				
Total							1	2	2			

Ordre public

	2000	2015	2016	2017	2018	2019	2020	2021	2022	2023	2024	2025
Troubles			2	1		1	1					
Autres	1											
Total	1		2	1		1	1					

Agissements suspects

	2000	2015	2016	2017	2018	2019	2020	2021	2022	2023	2024	2025
	13		1							1		
Total	13		1							1		

Objets trouvés

	2000	2015	2016	2017	2018	2019	2020	2021	2022	2023	2024	2025
								1			1	
Total								1			1	

Objets perdus

	2000	2015	2016	2017	2018	2019	2020	2021	2022	2023	2024	2025
	24	121	139	133	125	157	105	99	135	116	129	75
Total	24	121	139	133	125	157	105	99	135	116	129	75



Autres non-infractions

	2000	2015	2016	2017	2018	2019	2020	2021	2022	2023	2024	2025
Non-respect des conditions										1		
Procès-verbal d'information	6	1	1	2		1		1			1	1
Notification		11	2	5	16	20	12	7	17	15	16	11
Dégradation involontaire câbles (non-télécom)					1				1			
Demande signalement surveillance électronique									2	1	3	
Fonction de contrôle armes			1					4	5	13	8	3
Non spécifié			1									
Autres non infractions	5											
Total	11	12	5	7	17	21	12	12	25	30	28	15