

STATISTIQUES POLICIERES DE CRIMINALITE

LIEU DE PERPETRATION: COMMUNE

Landen

2000 - 1er Semestre 2025

Police fédérale - DGRIDRIIBIPOL

STATISTIQUES POLICIERES DE CRIMINALITE

LIEU DE PERPETRATION: COMMUNE

Landen

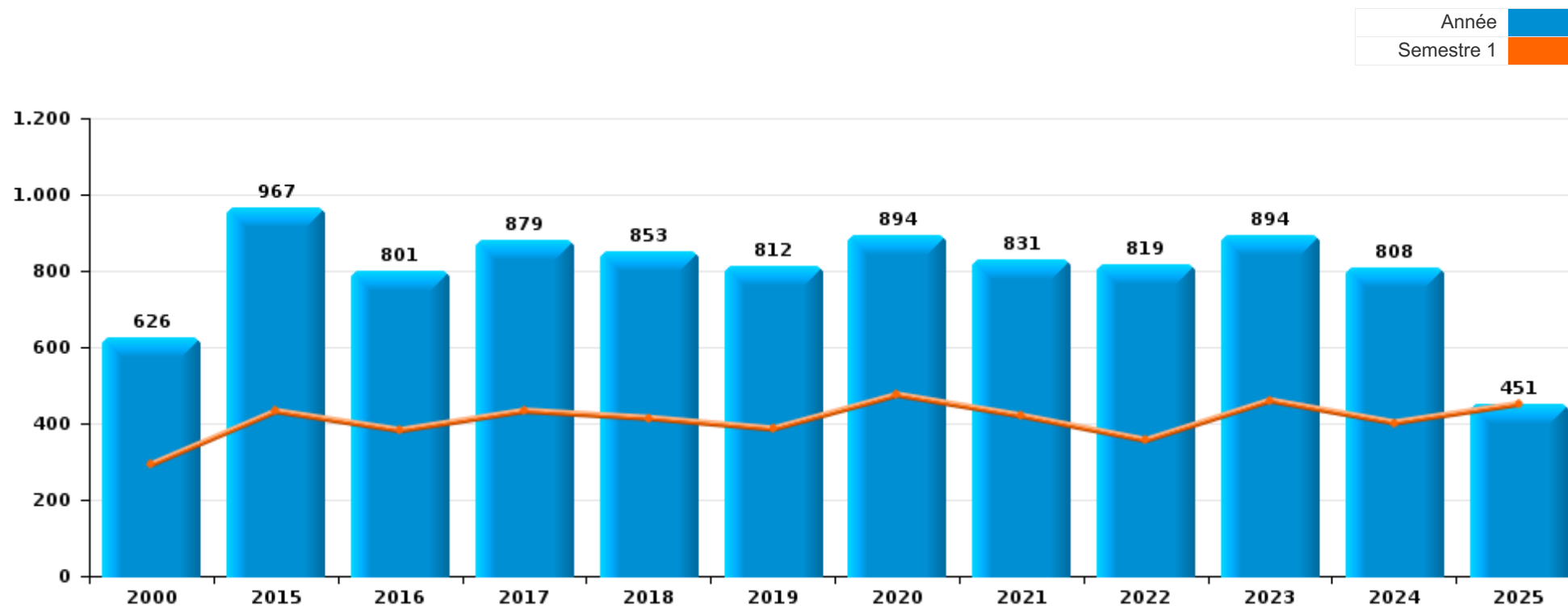
PARTIE I : INFRACTIONS JUDICIAIRES

CRIMINALITE ENREGISTREE COMMISE AU NIVEAU DE LA COMMUNE



Landen

	2000	2015	2016	2017	2018	2019	2020	2021	2022	2023	2024	2025
Nombre total des délits	626	967	801	879	853	812	894	831	819	894	808	451



FPF/DGR/DRI/BIPOL - Statistiques policières de criminalité (date de clôture: 31/10/2025)

Les données pour les années 2001 jusqu'à 2014 ne sont plus publiées mais restent disponibles sur demande auprès du service BIPOL.

Les données pour 2025 ne concernent que le 1er semestre.



Landen

	2000	2015	2016	2017	2018	2019	2020	2021	2022	2023	2024	2025
Vol et extorsion	279	311	199	233	208	229	179	190	227	205	225	112
Dégradation de la propriété	87	88	79	87	81	95	66	61	90	69	81	41
Infr. contre l'intégrité physique	53	97	72	65	78	67	73	64	83	96	88	49
Fraude	30	38	46	56	99	79	94	63	66	97	77	47
Drogues	64	111	92	124	53	62	57	34	22	55	34	20
Infr. contre autres valeurs morales et sentiments	3	48	51	52	34	34	25	35	43	53	57	18
Infr. contre la sécurité publique	22	36	38	40	32	30	30	35	35	38	38	18
Criminalité informatique		16	7	19	10	26	53	48	60	41	54	27
Législation sur les étrangers	3	28	20	53	27	19	22	59	42	42	19	17
Environnement	20	32	34	23	26	19	26	41	24	23	14	10
Armes et explosifs	9	17	18	17	61	45	19	12	10	21	9	12
Protection de la jeunesse	2	16	21	16	23	19	15	18	20	43	31	24
Ivresse et alcool	2	24	30	7	19	14	29	31	23	29	17	17
Infr. contre la famille	8	21	27	28	19	11	13	18	18	11	8	12
Registre de population	10	13	9	19	17	10	34	31	9	12	12	4
Infr. contre les moeurs	10	10	10	16	16	19	18	17	18	21	15	7
Infr. contre la foi publique	5	24	19	7	25	14	12	17	15	8	7	3
Santé publique	1	2	2	1			105	43	1			
Infr. contre l'autorité publique		11	9	4	7	7	7	5	4	6	7	3
Autres lois spéciales	3	7	9	4	6	4	5		2	8	2	1
Protection de la personne	5	6	4	2	2	1	3	1	1	3	2	1
Code pénal social		2		3	3	4	4	1	1	2	5	5
Infr. contre la liberté individuelle			1	1	4	1	2	3	1	5	2	1
Carte d'identité	1	1	4	1	2				2	1	1	
Infr. relative au statut juridique de l'enfant	3	3					1	4	1		1	
Législation économique	2					2				2	1	1
Travail		1				1	1			1	1	
Contravention Code pénal	4											
Traite des êtres humains							1		1	1		
Autres infractions Code pénal		1			1							
Hormones et dopage				1								1
Exercice illégal de l'autorité publique		1										
Exploitation de la mendicité		1										
Marchand de sommeil										1		
Protection des revenus publics		1										
Sous-total	626	967	801	879	853	812	894	831	819	894	808	451
Contravention règlement policier local			2	5	8	10	8	9	8	14	7	5
Sous-total			2	5	8	10	8	9	8	14	7	5
Total	626	967	803	884	861	822	902	840	827	908	815	456

FPF/DGR/DRI/BIPOL - Statistiques policières de criminalité (date de clôture: 31/10/2025)

Les données pour les années 2001 jusqu'à 2014 ne sont plus publiées mais restent disponibles sur demande auprès du service BIPOL.

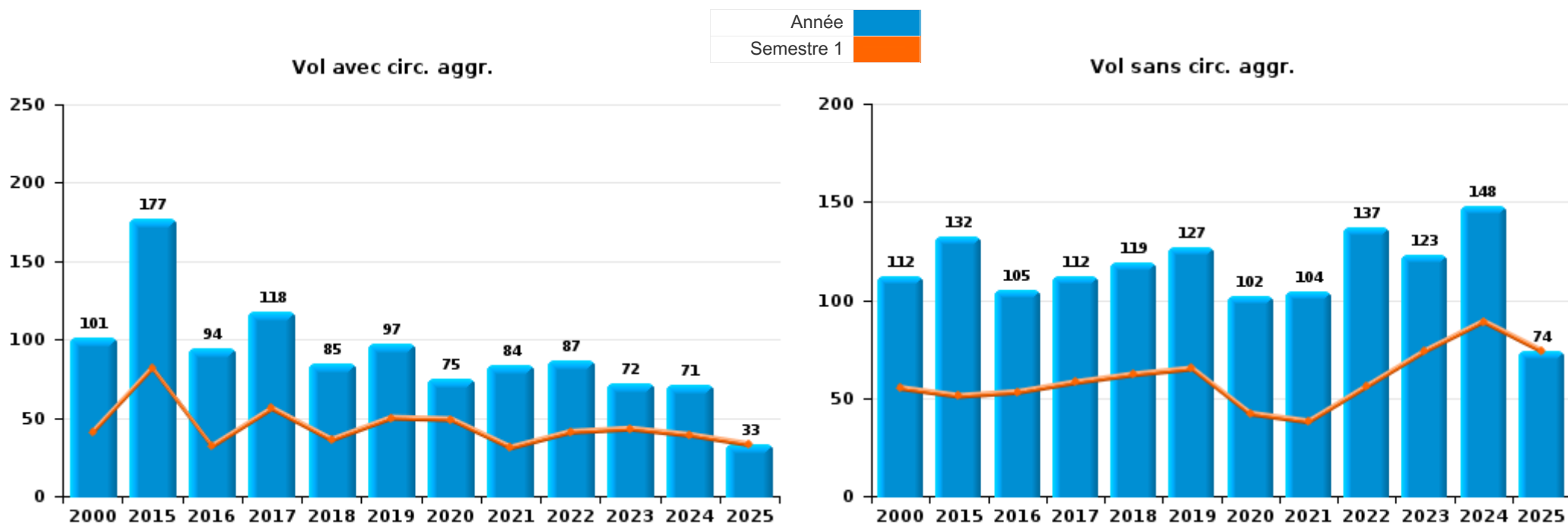
Les données pour 2025 ne concernent que le 1er semestre.



I.1. Catégorie des infractions : Vol et extorsion (top 5 des infractions au niveau national 2024)

Landen

	2000	2015	2016	2017	2018	2019	2020	2021	2022	2023	2024	2025
Vol sans circ. agr.	112	132	105	112	119	127	102	104	137	123	148	74
Vol avec circ. agr.	101	177	94	118	85	97	75	84	87	72	71	33
Vol non spécifié	66			2								
Extorsion		2		1	4	5	2	2	3	10	6	5
Total	279	311	199	233	208	229	179	190	227	205	225	112



FPF/DGR/DRI/BIPOL - Statistiques policières de criminalité (date de clôture: 31/10/2025)
 Les données pour les années 2001 jusqu'à 2014 ne sont plus publiées mais restent disponibles sur demande auprès du service BIPOL.
 Les données pour 2025 ne concernent que le 1er semestre.



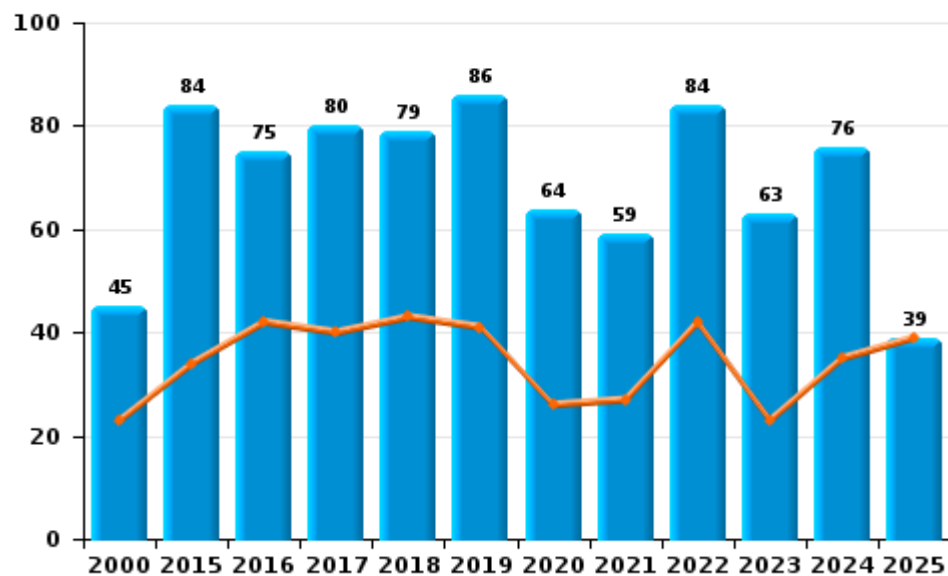
I.2. Catégorie des infractions : Dégradation de la propriété (top 5 des infractions au niveau national 2024)

Landen

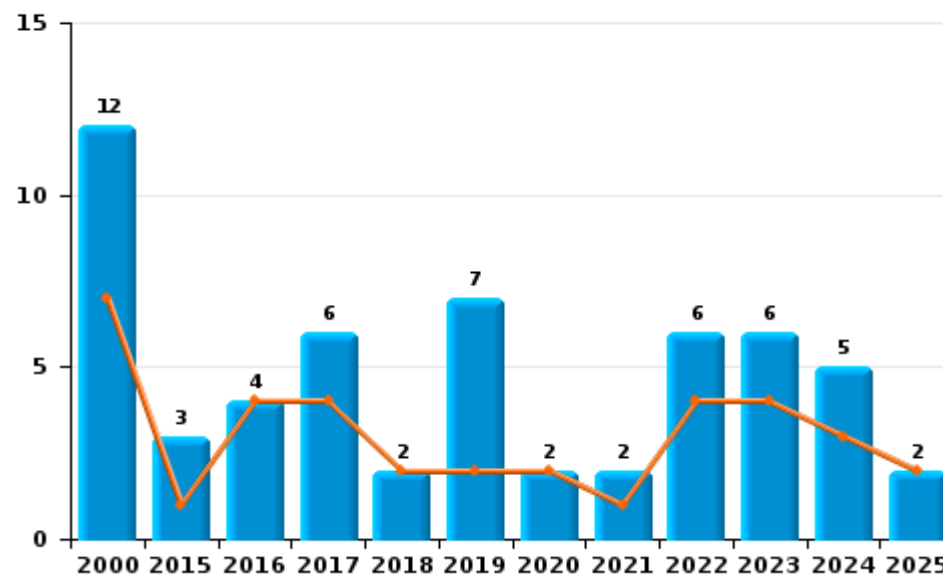
	2000	2015	2016	2017	2018	2019	2020	2021	2022	2023	2024	2025
Vandalisme	45	84	75	80	79	86	64	59	84	63	76	39
Destruction, dénaturation, dégradation	30	1		1		2						
Incendie involontaire	10	3	3	1		2	2		2	3	3	1
Incendie volontaire	2		1	5	2	5		2	4	3	2	1
Total	87	88	79	87	81	95	66	61	90	69	81	41

Année ■
Semestre 1 ■

Vandalisme



Incendie

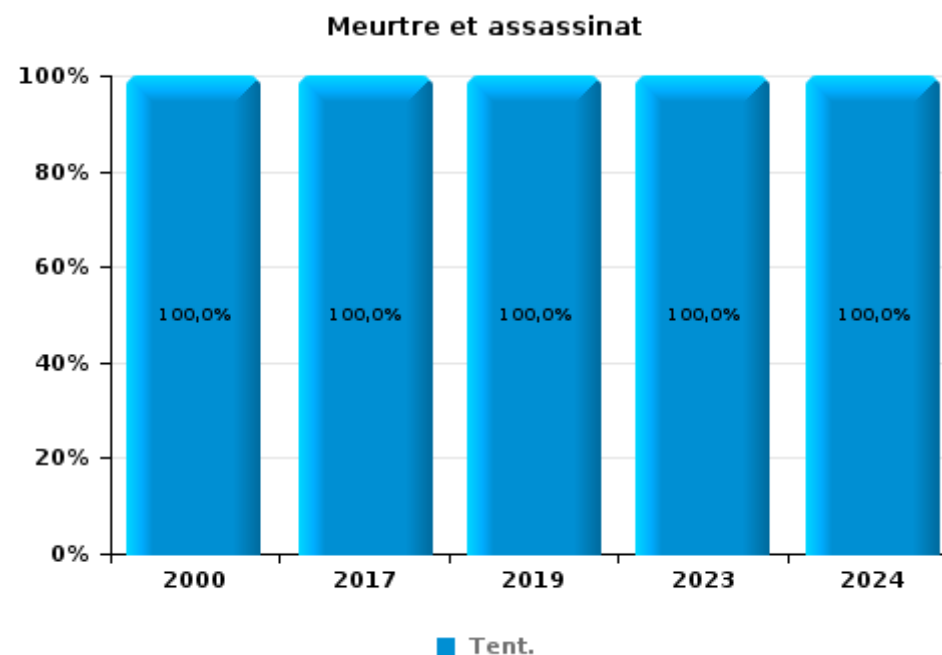
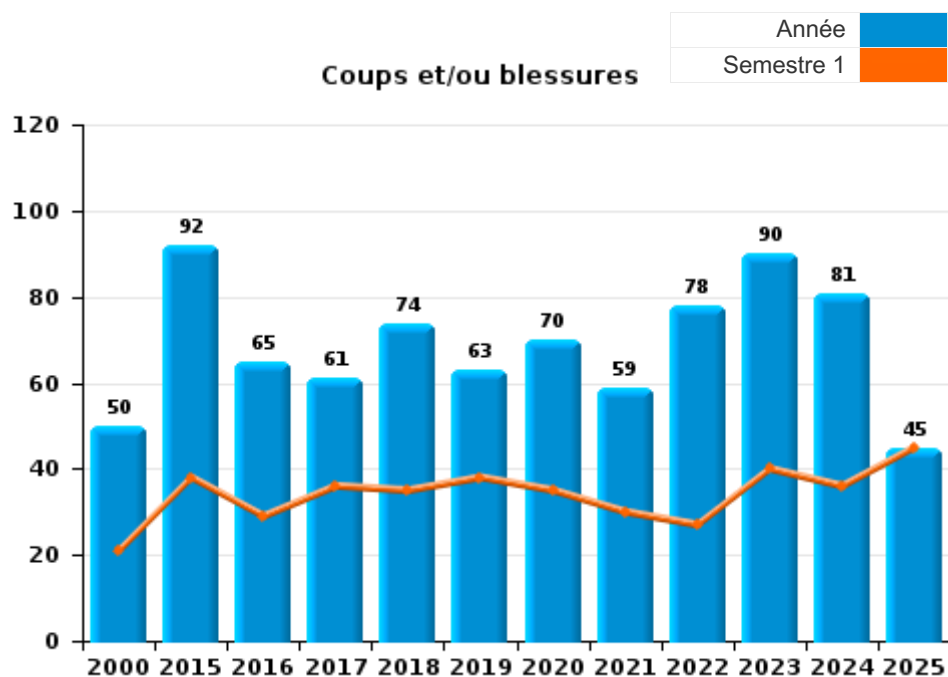




I.3. Catégorie des infractions : Infr. contre l'intégrité physique (top 5 des infractions au niveau national 2024)

Landen

	2000	2015	2016	2017	2018	2019	2020	2021	2022	2023	2024	2025
Coups et/ou blessures	50	92	65	61	74	63	70	59	78	90	81	45
Autres	2	5	7	3	4	2	3	5	5	5	6	4
Meurtre et assassinat	1			1		2				1	1	
Total	53	97	72	65	78	67	73	64	83	96	88	49

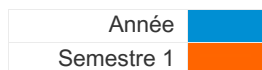




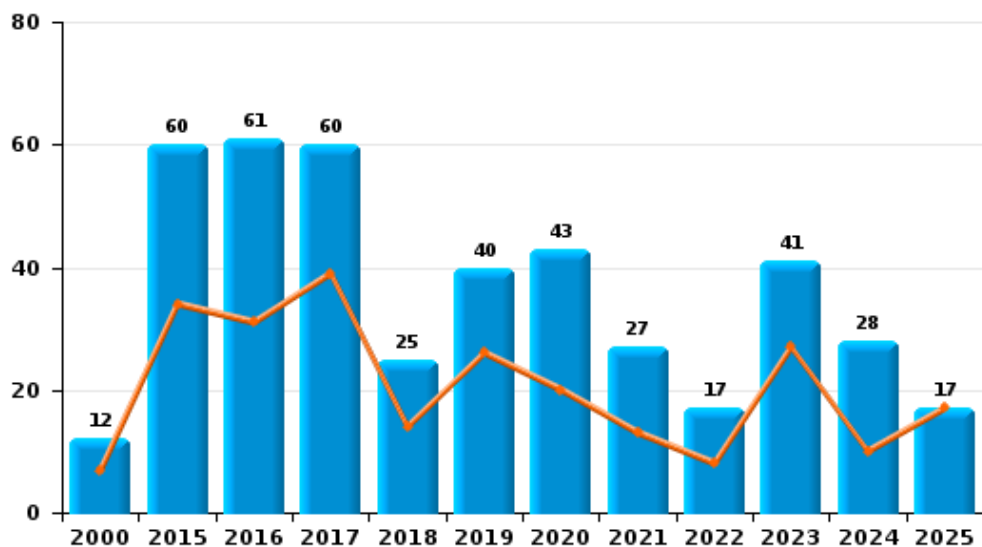
I.4. Catégorie des infractions : Drogues (top 5 des infractions au niveau national 2024)

Landen

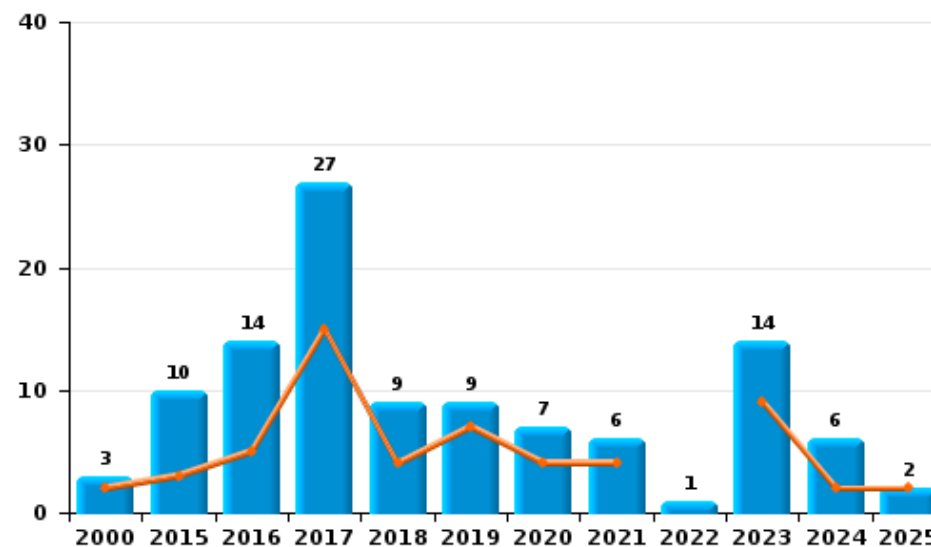
	2000	2015	2016	2017	2018	2019	2020	2021	2022	2023	2024	2025
Détention	12	60	61	60	25	40	43	27	17	41	28	17
Commerce	3	10	14	27	9	9	7	6	1	14	6	2
Autres	10	28	12	31	15	8	1					
Usage	38	3	2	3	1	4	4	1	3			
Fabrication		9	2	1	1		1		1			1
Importation et exportation	1	1	1	2	2	1	1					
Total	64	111	92	124	53	62	57	34	22	55	34	20



Détention



Commerce



FPF/DGR/DRI/BIPOL - Statistiques policières de criminalité (date de clôture: 31/10/2025)
 Les données pour les années 2001 jusqu'à 2014 ne sont plus publiées mais restent disponibles sur demande auprès du service BIPOL.
 Les données pour 2025 ne concernent que le 1er semestre.



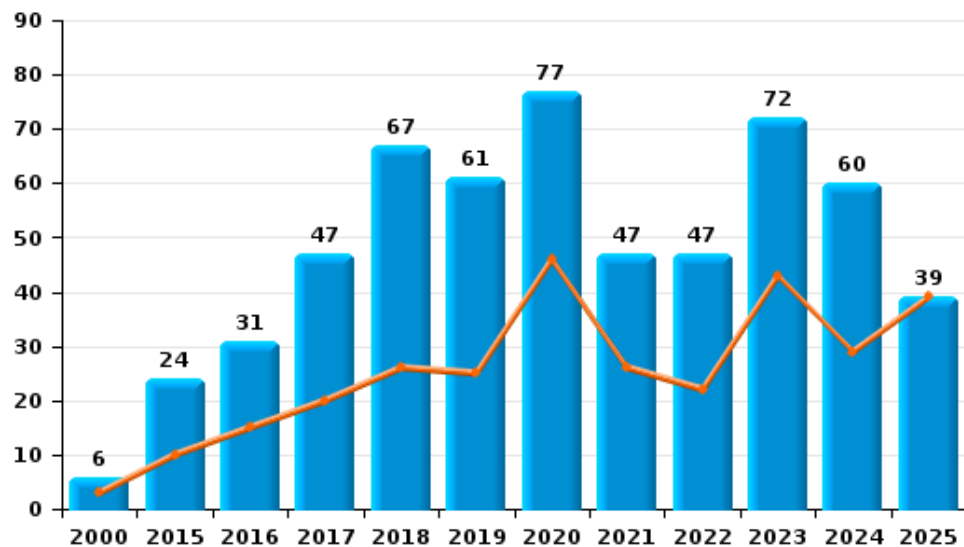
I.5. Catégorie des infractions : Fraude (top 5 des infractions au niveau national 2024)

Landen

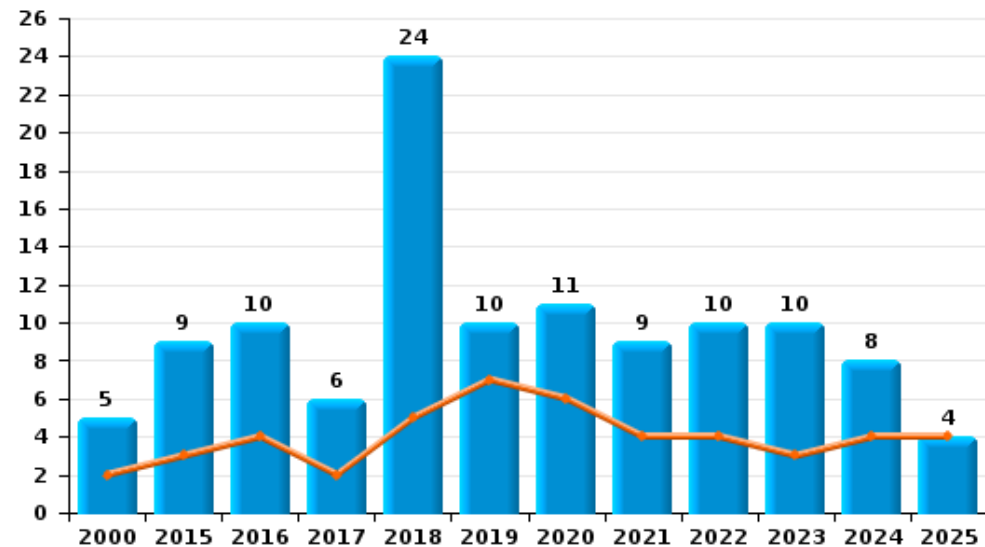
	2000	2015	2016	2017	2018	2019	2020	2021	2022	2023	2024	2025
Escoquerie	6	24	31	47	67	61	77	47	47	72	60	39
Abus de confiance et infr. apparentées	5	9	10	6	24	10	11	9	10	10	8	4
Détournement et destruction frauduleuse	14	3	1	1	6	6	3	2	5	3	3	1
Fraudes: Autres	1		1		1	2	1	4	3	10	5	2
Grivèlerie	3	2	2	1			2			1		1
Recel	1		1	1				1	1	1		
Infr. liées à l'insolvabilité					1						1	
Total	30	38	46	56	99	79	94	63	66	97	77	47



Escoquerie



Abus de confiance et infr. apparentées



FPF/DGR/DRI/BIPOL - Statistiques policières de criminalité (date de clôture: 31/10/2025)

Les données pour les années 2001 jusqu'à 2014 ne sont plus publiées mais restent disponibles sur demande auprès du service BIPOL.
Les données pour 2025 ne concernent que le 1er semestre.

STATISTIQUES POLICIERES DE CRIMINALITE

LIEU DE PERPETRATION: COMMUNE

Landen

PARTIE II : FIGURES CRIMINELLES / PHENOMENES



Landen

FC Vol moyen de transport

	2000	2015	2016	2017	2018	2019	2020	2021	2022	2023	2024	2025
Vol de voiture	24	7	3	5	2	3	1	1	6	4	3	2
Vol de moto			1				2		1		1	1
Vol dans les garages	4			1		1						1
Vol de vélomoteur	25	4			1	2	1	2		4	4	1
Vol de vélo	20	16	22	27	24	18	17	19	40	34	33	25

FC Cambriolage

	2000	2015	2016	2017	2018	2019	2020	2021	2022	2023	2024	2025
Cambriolage dans habitation	65	105	49	66	49	53	38	43	42	22	35	23
Cambriolage ds entreprise ou commerce	16	8	1	6	4	4	2	9	6	19	6	
Cambriolage ds service public ou bâtiment administ	11	3	3	2	9	10	2	1	2	3	4	1
Vol au béliier										1		
Cambriolage dans bâtiment (total)	91	116	53	74	62	66	42	53	50	44	43	24



FC Vol autre

	2000	2015	2016	2017	2018	2019	2020	2021	2022	2023	2024	2025
Vol à main armée	1	2	4	3	1	1	1		1	1	1	1
Vol avec violence sans arme	2	12	7	3	6	6	4	4	6	10	7	4
Vol dans ou sur un véhicule	31	46	21	28	15	38	35	28	42	30	30	26
Sacjacking dans une voiture				1								
Vol d'armes et explosifs		2	1	2	1			1	5			1
Steaming			1						1			
Arrachage de sac à main			1									
Vol à l'arraché		4	2	4	4	1	3	1	2	3	2	2
Vol à la tire	6	16	9	7	9	7	4	5	3	2	4	1
Vol à l'étalage	4	24	13	16	18	23	23	20	22	17	36	5
Vol par ruse	2	3	4	2	3	3	1		1	4	1	
Vol de métaux		2	4	2	2	2	1	2	3	5	2	1
Vol sur les chantiers	1	3	1	4	4	1	1	1			1	
Home-invasion										1		
Vol d'animaux		1	1	2		4	5	2		1	2	
Vol de cargaison		2	4	7	1		2	2				

Criminalité ICT

	2000	2015	2016	2017	2018	2019	2020	2021	2022	2023	2024	2025
Fraude de cartes de paiements		8	3	4	2	8	2	7	4		4	2
Phishing						1	21	17	19	17	12	4
Ransomware									1			
Shouldersurfing						1					1	1
Skimming						1		1				



FC Autre

	2000	2015	2016	2017	2018	2019	2020	2021	2022	2023	2024	2025
Violence contre les métiers d'intérêt général		3	3	2	3	3	2	1	1	4	4	
Graffiti		2	3	2	4	5	2	1	4	2		
Dégradation de voiture	10	40	41	31	22	43	26	26	24	25	35	13
Rixe au couteau	1					1	1	1			1	

PH Violence intrafamiliale (VIF)

	2000	2015	2016	2017	2018	2019	2020	2021	2022	2023	2024	2025
VIF: physique, dans le couple	3	36	22	23	22	26	30	24	23	31	30	13
VIF: physique, envers des descendants		9	5	1	6	2	5	2	3	8	5	3
VIF: physique, envers d'autres membres	16	9	3	4	8	5	6	2	11	9	4	3

VIF: sexuelle, dans le couple			1			1						
VIF: sexuelle, envers des descendants				1		1	1	1				

VIF: psychique, dans le couple	10	20	19	23	21	12	14	26	20	10	11	11
VIF: psychique, envers des descendants						1		2	1			
VIF: psychique, envers d'autres membres			1			1	1				1	

VIF: économique, dans le couple		3	1	1		1		1		2		
VIF: économique, envers des descendants	1	1										
VIF: économique, envers d'autres membres	7	6	9	6			1		1	3	2	2

PH Hormones et dopage

	2000	2015	2016	2017	2018	2019	2020	2021	2022	2023	2024	2025
Dopage humain				1								1
Engraissement illégal					1							



PH Drogues

	2000	2015	2016	2017	2018	2019	2020	2021	2022	2023	2024	2025
Vente de cocaïne		2	1	5		1		3	1	5		
Import-export de drogues synthétiques					1		1					
Vente de drogues synthétiques		2	5	5	3		1	2	1	9	3	
Production de cannabis (culture)		5	1	1					1			
Vente de cannabis en grande quantité		1										
Vente-traffic d héroïne				2								

PH Trafic d'armes

	2000	2015	2016	2017	2018	2019	2020	2021	2022	2023	2024	2025
Commerce et production d'arme à feu et mun.			1									

PH Traite des êtres humains

	2000	2015	2016	2017	2018	2019	2020	2021	2022	2023	2024	2025
TEH - exploitation économique									1			
TEH - exploitation sexuelle							1	1	2	2		



PH Violence dans l'espace public

	2000	2015	2016	2017	2018	2019	2020	2021	2022	2023	2024	2025
Violence physique (transport public)	1	4	3	3	6	6	1	4	4	2	4	2
Violence physique (voie publique)	8	24	23	17	12	14	14	14	12	29	28	10
Violence physique (autre endroit public)	2	4	2	1	1	1	2	2	1			2
Violence physique (endroit accessible au public)	11	10	3	3	7	5	5	3	11	4	8	5
Violence sexuelle (transport public)				2		3		1	1	1		1
Violence sexuelle (voie publique)	1		2	1		1	1		3		2	
Violence sexuelle (autre endroit public)	1				1	1	1	2			4	
Violence sexuelle (endroit accessible au public)		5	2	2	1	3		1	1	2	2	1
Violence psychique (transport public)	1	3	4	3	2	2	2	1	2	3	1	2
Violence psychique (voie publique)	10	12	28	11	9	13	7	16	11	12	17	5
Violence psychique (autre endroit public)		2	4	6	6	2	1	1	2	2	3	
Violence psychique (endroit accessible au public)	6	5	4	10	5	7	5	5	3	5	7	3
Vol à main armée (voie publique)				1					1			
Vol à main armée (endroit accessible au public)		2	1			1	1					
Vol avec violence sans arme (transport public)	1				2			1	1			
Vol avec violence sans arme (voie publique)		4	3	1	1			1		1	1	
Vol avec violence sans arme (autre endroit public)		1							2		1	1
Vol avec violence sans arme (endr. acces. au pub.)		2	4			3	1		1	1	1	

PH Autre

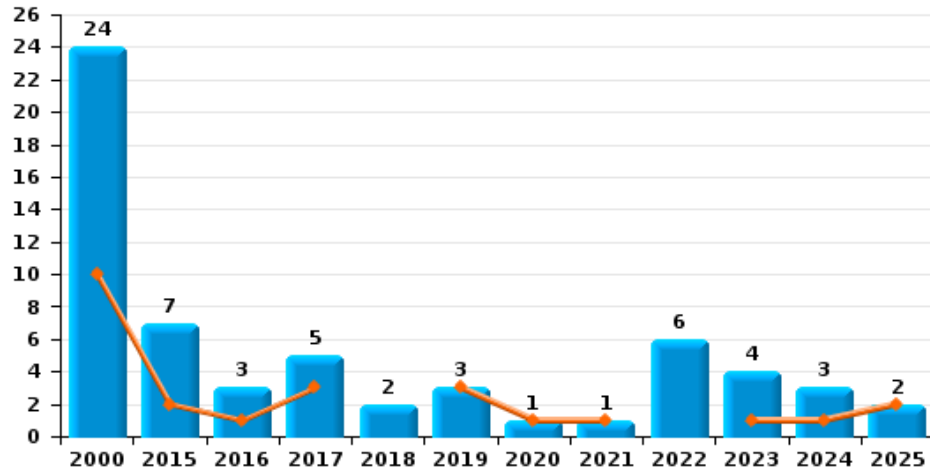
	2000	2015	2016	2017	2018	2019	2020	2021	2022	2023	2024	2025
Faux policiers							1					
Terrorisme, extrémisme et radicalisme						1						
Cyberharcèlement	1	8	1	5	1	1	4	6	2	6	12	5
Fraude à l'identité		12	10	1	4	9	13	15	14	22	7	6



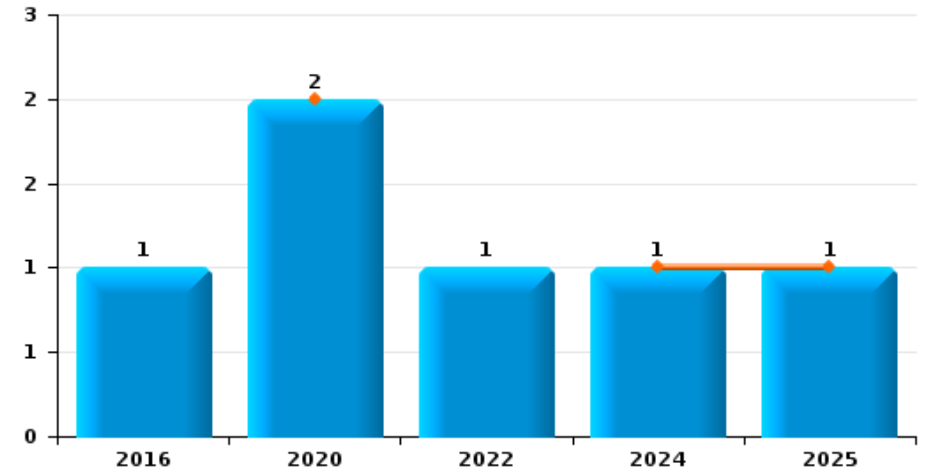
Landen

Année	■
Semestre 1	■

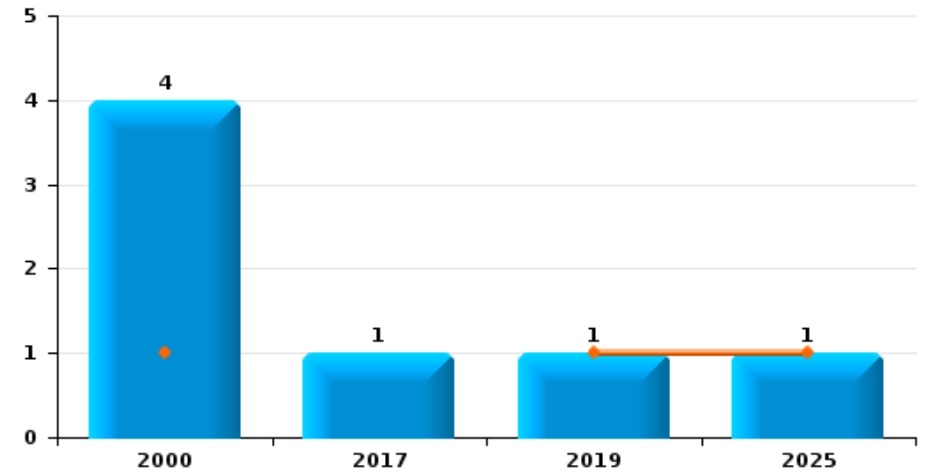
Vol de voiture



Vol de moto



Vol dans les garages

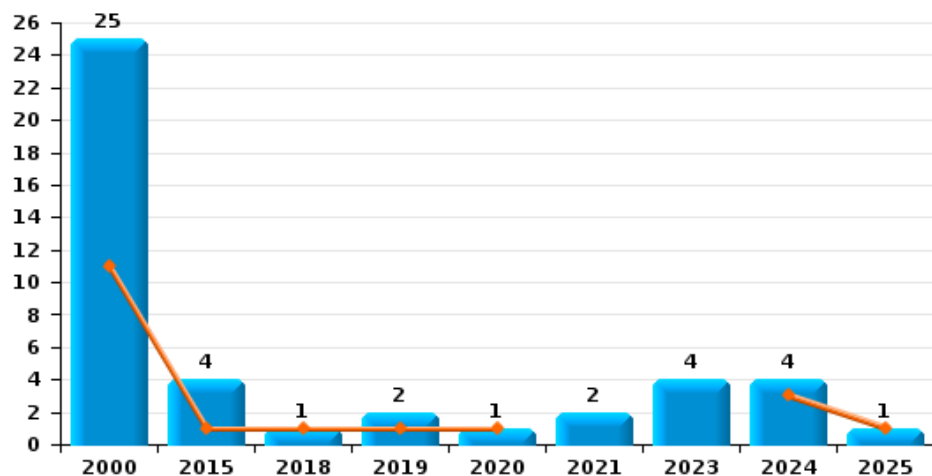




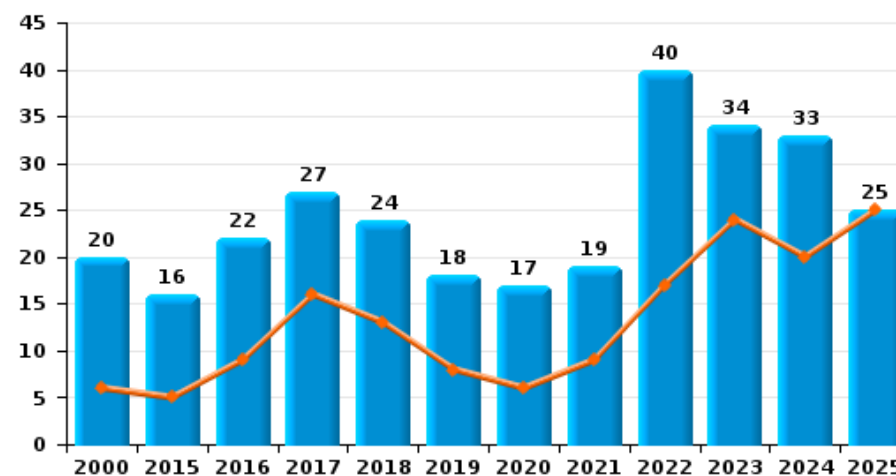
Landen

Année	■
Semestre 1	■

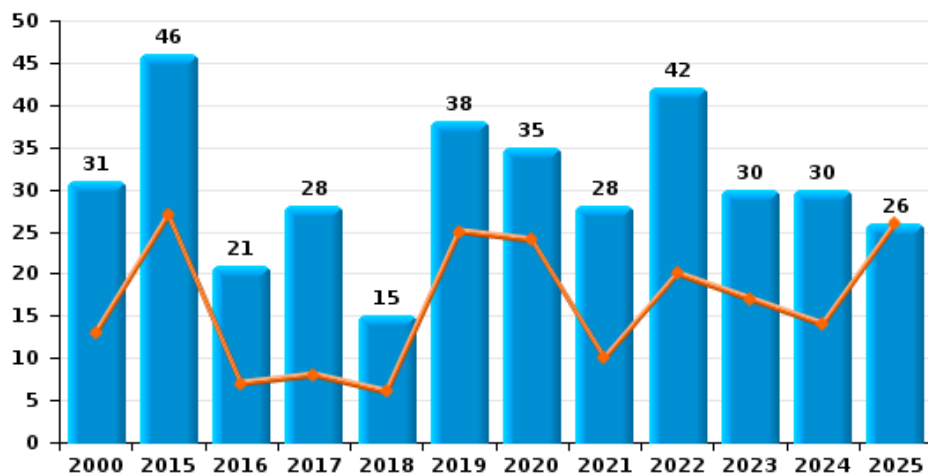
Vol de vélomoteur



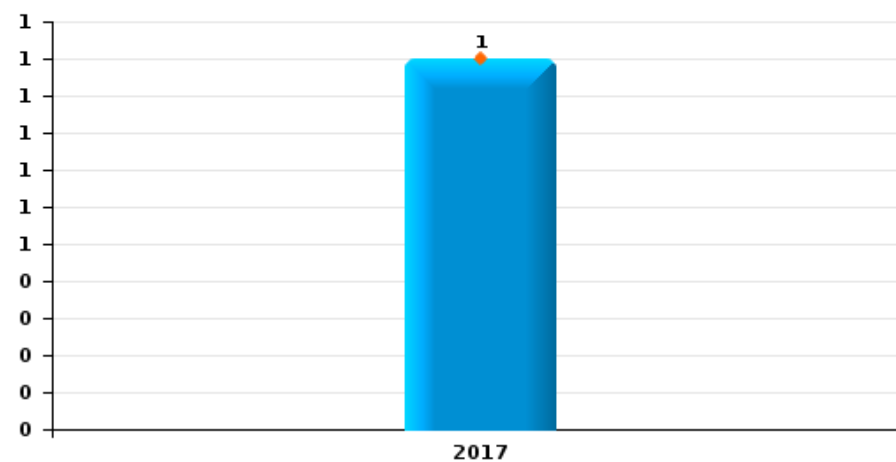
Vol de vélo



Vol dans ou sur un véhicule



Sacjacking dans une voiture

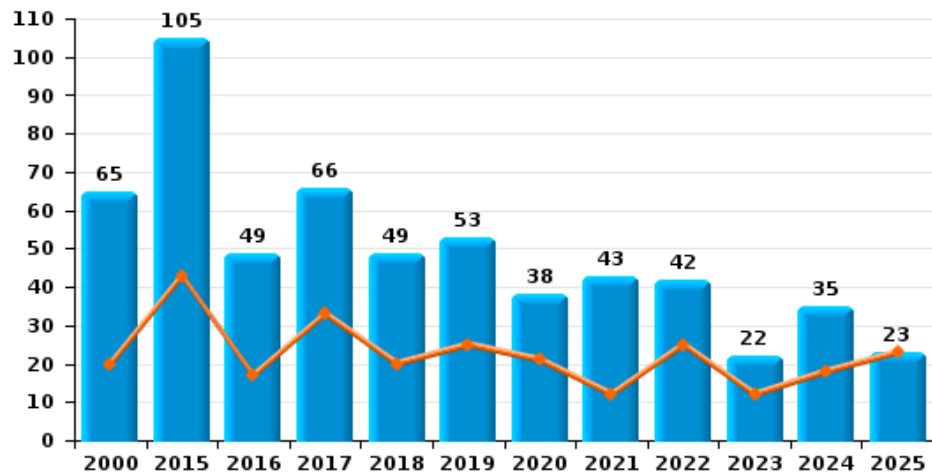




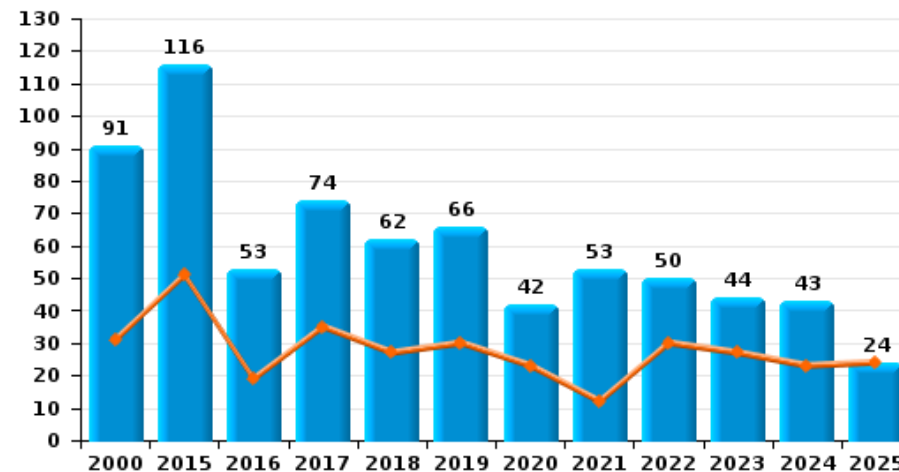
Landen



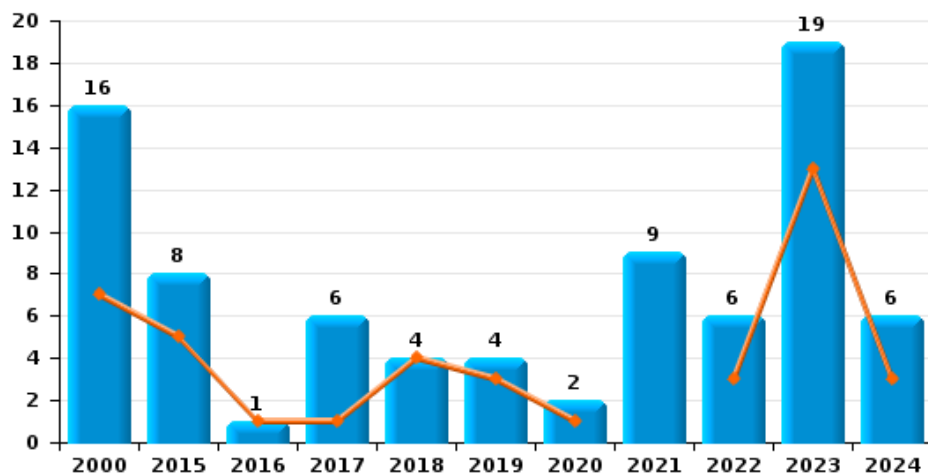
Cambriolage dans habitation



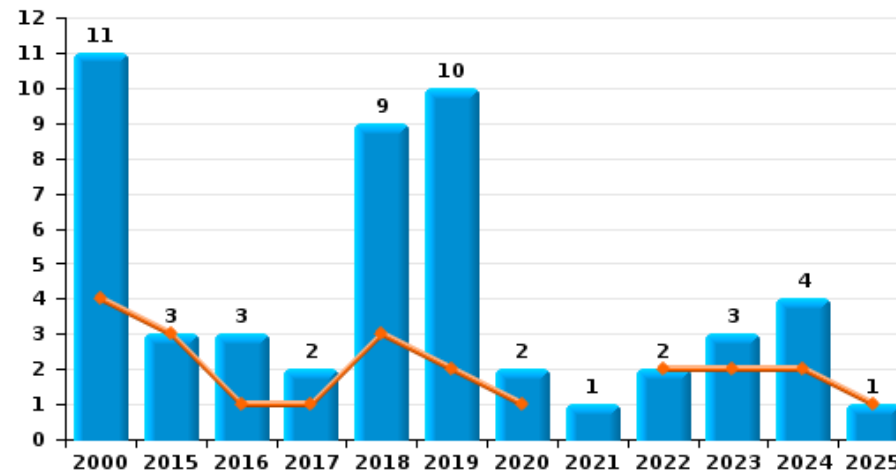
Cambriolage dans bâtiment (total)



Cambriolage ds entreprise ou commerce



Cambriolage ds service public ou bâtiment administratif

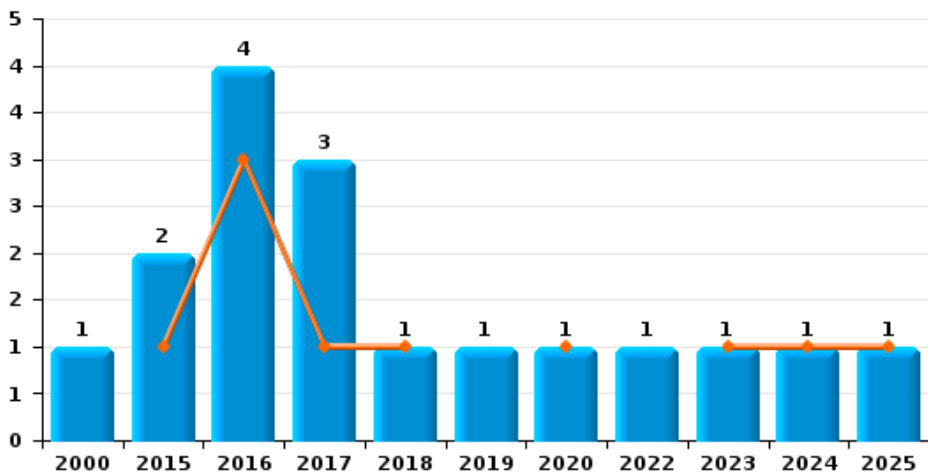




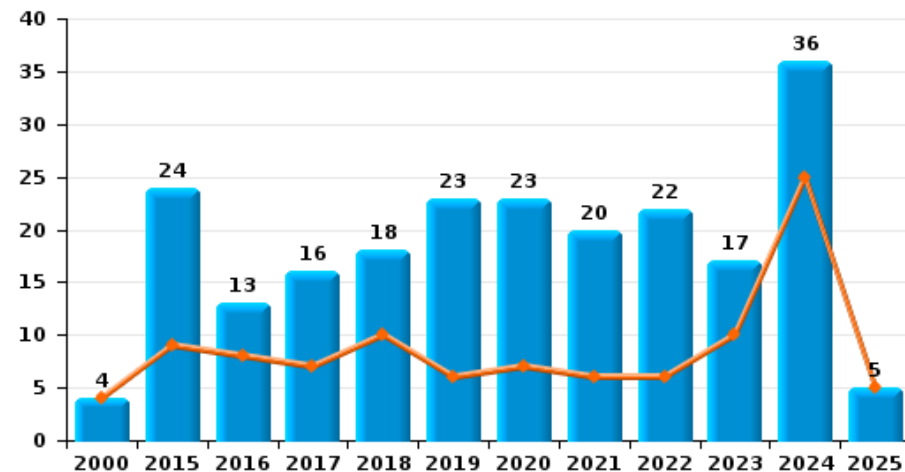
Landen



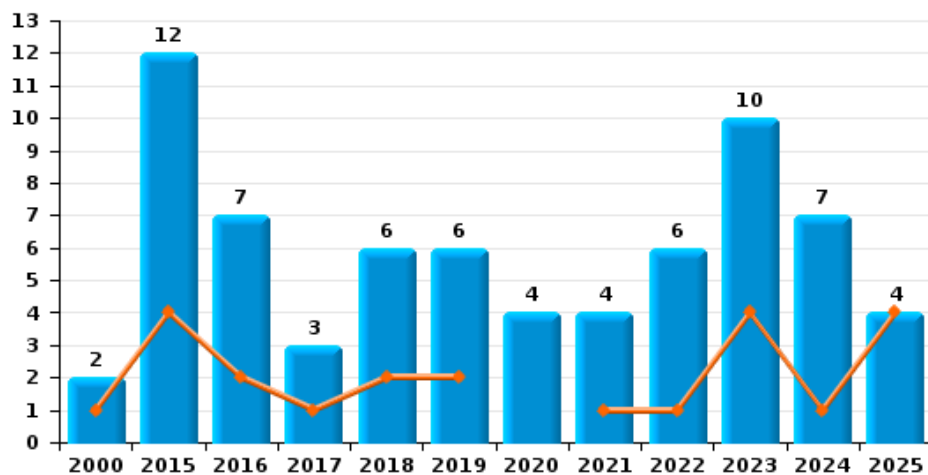
Vol à main armée



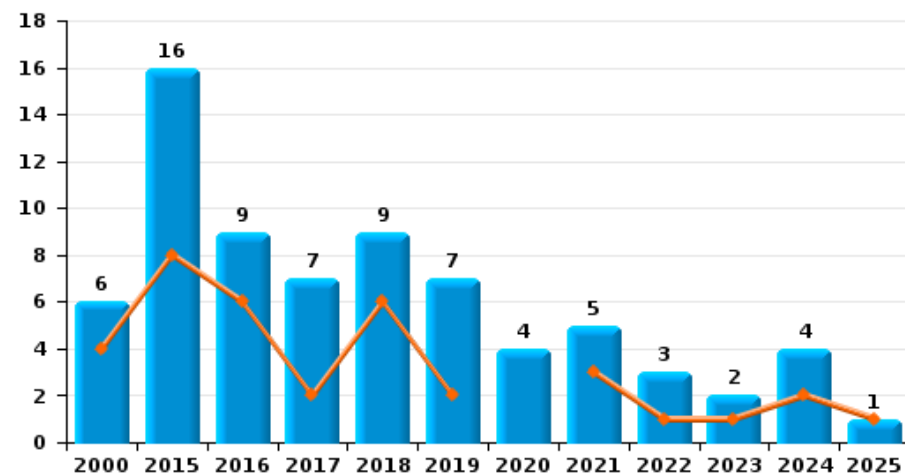
Vol à l'étalage



Vol avec violence sans arme



Vol à la tire

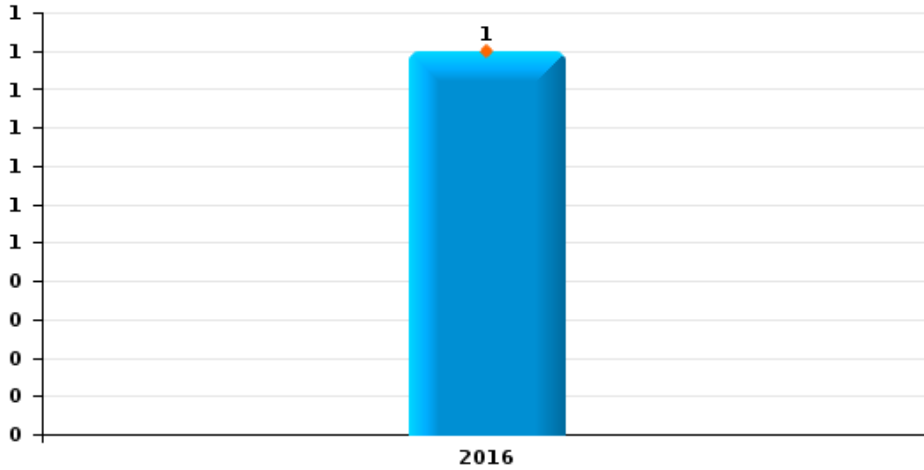




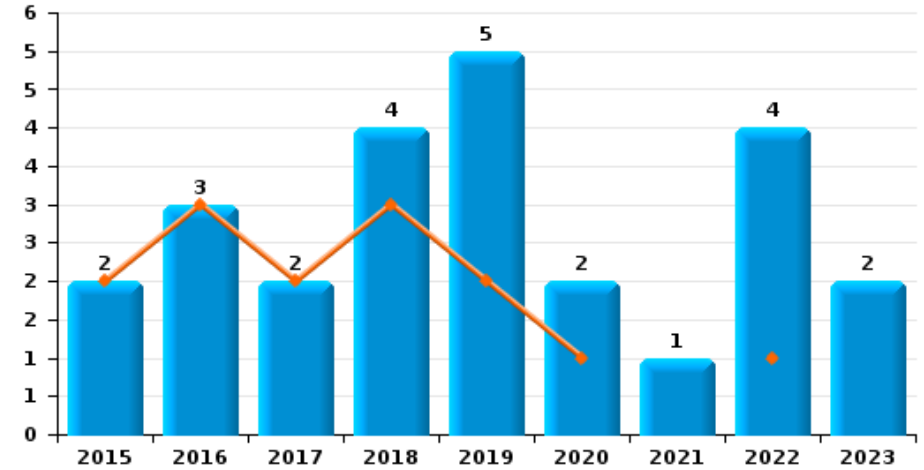
Landen



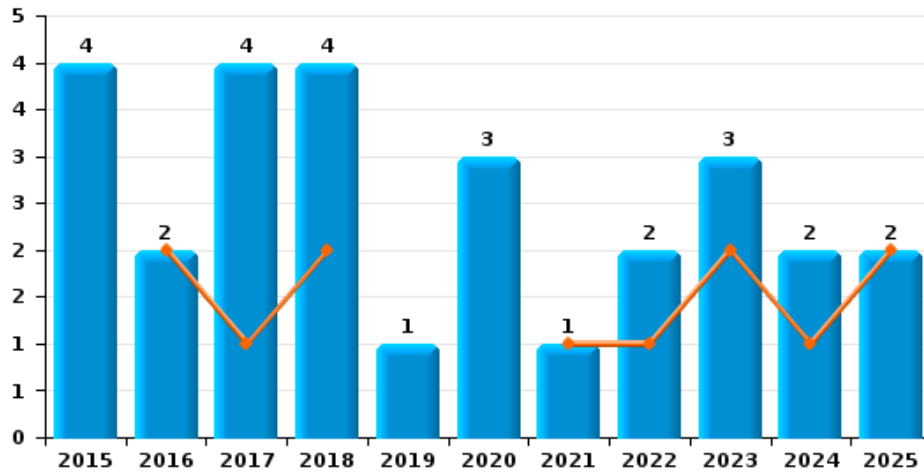
Arrachage de sac à main



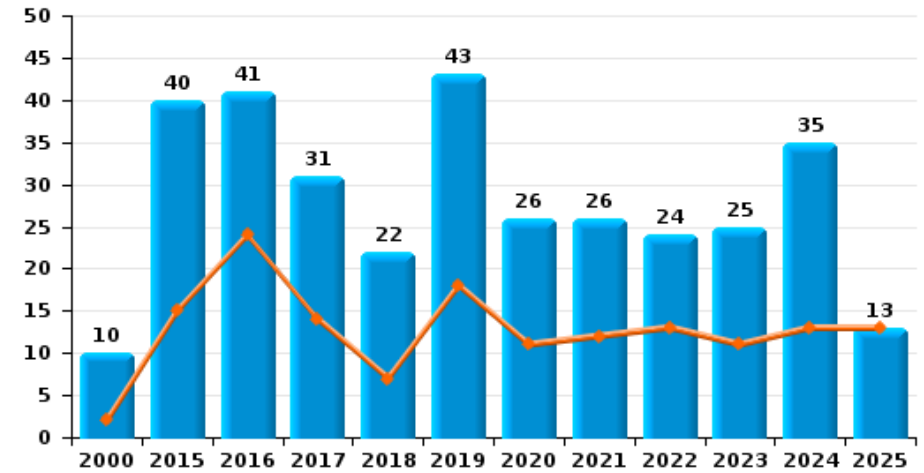
Graffiti



Vol à l'arraché



Dégradation de voiture





Landen

FC Vol moyen de transport

		2000	2015	2016	2017	2018	2019	2020	2021	2022	2023	2024	2025
Vol de voiture	Trim 1	6	2	1	1		1	1	1			1	
	Trim 2	4			2		2				1		2
	Trim 3	4	5	1	2	1				1	3	1	
	Trim 4	10		1		1				5		1	
	Total	24	7	3	5	2	3	1	1	6	4	3	2
Vol de moto	Trim 1											1	1
	Trim 2							2					
	Trim 3									1			
	Trim 4			1									
	Total			1				2		1		1	1
Vol dans les garages	Trim 2	1					1						1
	Trim 3				1								
	Trim 4	3											
	Total	4			1		1						1
	Vol de vélomoteur	Trim 1	4				1	1					2
Trim 2		7	1					1				1	1
Trim 3		3	3				1		1		1	1	
Trim 4		11							1		3		
Total		25	4			1	2	1	2		4	4	1
Vol de vélo	Trim 1	3	2	4	5	6	5	3	3	9	7	9	7
	Trim 2	3	3	5	11	7	3	3	6	8	17	11	18
	Trim 3	6	3	8	7	4	2	5	6	14	6	9	
	Trim 4	8	8	5	4	7	8	6	4	9	4	4	
	Total	20	16	22	27	24	18	17	19	40	34	33	25



FC Cambriolage

		2000	2015	2016	2017	2018	2019	2020	2021	2022	2023	2024	2025
Cambriolage dans habitation	Trim 1	10	28	11	17	4	17	18	2	15	6	13	14
	Trim 2	10	15	6	16	16	8	3	10	10	6	5	9
	Trim 3	16	36	9	15	6	18	4	8	11	6	10	
	Trim 4	29	26	23	18	23	10	13	23	6	4	7	
Total		65	105	49	66	49	53	38	43	42	22	35	23
Cambriolage ds entreprise ou commerce	Trim 1	4	3			1	2			2	8	2	
	Trim 2	3	2	1	1	3	1	1		1	5	1	
	Trim 3	3	3		2			1	5	2	4	1	
	Trim 4	6			3		1		4	1	2	2	
Total		16	8	1	6	4	4	2	9	6	19	6	
Cambriolage ds service public ou bâtiment administ	Trim 1	3	1			1		1		2	1	2	1
	Trim 2	1	2	1	1	2	2				1		
	Trim 3	6		2	1	2	5	1	1			2	
	Trim 4	1				4	3				1		
Total		11	3	3	2	9	10	2	1	2	3	4	1
Vol au bélier	Trim 4										1		
Total											1		
Cambriolage dans bâtiment (total)	Trim 1	17	32	11	17	6	19	19	2	19	15	17	15
	Trim 2	14	19	8	18	21	11	4	10	11	12	6	9
	Trim 3	24	39	11	18	8	23	6	14	13	10	11	
	Trim 4	36	26	23	21	27	13	13	27	7	7	9	
Total		91	116	53	74	62	66	42	53	50	44	43	24



FC Vol autre

		2000	2015	2016	2017	2018	2019	2020	2021	2022	2023	2024	2025
Vol à main armée	Trim 1		1	3	1			1			1		1
	Trim 2					1						1	
	Trim 3						1			1			
	Trim 4	1	1	1	2								
	Total	1	2	4	3	1	1	1		1	1	1	1
Vol avec violence sans arme	Trim 1		4	2	1	1	2				2		3
	Trim 2	1				1			1	1	2	1	1
	Trim 3	1	3			4	3	2	2	5	6	3	
	Trim 4		5	5	2		1	2	1			3	
	Total	2	12	7	3	6	6	4	4	6	10	7	4
Vol dans ou sur un véhicule	Trim 1	9	18	4	2	1	18	4	3	19	9	4	8
	Trim 2	4	9	3	6	5	7	20	7	1	8	10	18
	Trim 3	8	16	5	5	5	8	4	8	7	7	12	
	Trim 4	10	3	9	15	4	5	7	10	15	6	4	
	Total	31	46	21	28	15	38	35	28	42	30	30	26
Sacjacking dans une voiture	Trim 2				1								
Total				1									
Vol d'armes et explosifs	Trim 1									2			
	Trim 2			1	1								1
	Trim 3		2						1	1			
	Trim 4				1	1				2			
	Total		2	1	2	1			1	5			1
Steaming	Trim 2									1			
	Trim 4			1									
	Total			1						1			
Arrachage de sac à main	Trim 1			1									
	Total			1									



FC Vol autre

		2000	2015	2016	2017	2018	2019	2020	2021	2022	2023	2024	2025
Vol à l'arraché	Trim 1			2		2				1	2	1	
	Trim 2				1				1				2
	Trim 3		4		2	1	1			1	1		
	Trim 4				1	1		3				1	
	Total		4	2	4	4	1	3	1	2	3	2	2
Vol à la tire	Trim 1	2	2	4	1	4			1	1	1	2	
	Trim 2	2	6	2	1	2	2		2				1
	Trim 3		5	2	1	1	2	1	2	1	1	1	
	Trim 4	2	3	1	4	2	3	3		1		1	
	Total	6	16	9	7	9	7	4	5	3	2	4	1
Vol à l'étalage	Trim 1	2	2	6		9	4	6	4	2	3	21	3
	Trim 2	2	7	2	7	1	2	1	2	4	7	4	2
	Trim 3		8			3	9	6	1	9	3	5	
	Trim 4		7	5	9	5	8	10	13	7	4	6	
	Total	4	24	13	16	18	23	23	20	22	17	36	5
Vol par ruse	Trim 1	1		2						1	1		
	Trim 2				1								
	Trim 3		2	2		1					2		
	Trim 4	1	1		1	2	3	1			1	1	
	Total	2	3	4	2	3	3	1		1	4	1	
Vol de métaux	Trim 1			1	1		1			1	2		
	Trim 2			1								2	1
	Trim 3		1	1	1		1	1	2		1		
	Trim 4		1	1		2				2	2		
	Total		2	4	2	2	2	1	2	3	5	2	1



FC Vol autre

		2000	2015	2016	2017	2018	2019	2020	2021	2022	2023	2024	2025
Vol sur les chantiers	Trim 1	1			2	3	1		1			1	
	Trim 2				1								
	Trim 3			1	1								
	Trim 4		3			1		1					
	Total	1	3	1	4	4	1	1	1	1		1	
Home-invasion	Trim 1										1		
Total											1		
Vol d'animaux	Trim 1			1			1	3				1	
	Trim 2		1		1		1	2	2		1		
	Trim 3				1		2					1	
	Total		1	1	2		4	5	2		1	2	
Vol de cargaison	Trim 1		1		2			1	1				
	Trim 2								1				
	Trim 3				1	1		1					
	Trim 4		1	4	4								
	Total		2	4	7	1		2	2				



Criminalité ICT

		2000	2015	2016	2017	2018	2019	2020	2021	2022	2023	2024	2025
Fraude de cartes de paiements	Trim 1		2				4		2			1	2
	Trim 2		4	2	2				4			1	
	Trim 3			1	1				1	2		1	
	Trim 4		2		1	2	4	2		2		1	
Total			8	3	4	2	8	2	7	4		4	2
Phishing	Trim 1							1	3	5	4	6	4
	Trim 2						1	5	3	3	4	1	
	Trim 3							5	5	3	7	2	
	Trim 4							10	6	8	2	3	
Total							1	21	17	19	17	12	4
Ransomware	Trim 3									1			
Total										1			
Shouldersurfing	Trim 1											1	1
	Trim 4						1						
Total							1					1	1
Skimming	Trim 2								1				
	Trim 4						1						
Total							1		1				



FC Autre

		2000	2015	2016	2017	2018	2019	2020	2021	2022	2023	2024	2025
Violence contre les métiers d'intérêt général	Trim 1					2					1		
	Trim 2			1					1			2	
	Trim 3		2	2		1	2	1		1	2		
	Trim 4		1		2		1	1			1	2	
Total			3	3	2	3	3	2	1	1	4	4	
Graffiti	Trim 1		1	2	2		2			1			
	Trim 2		1	1		3		1					
	Trim 3						1	1	1	3	1		
	Trim 4					1	2				1		
Total			2	3	2	4	5	2	1	4	2		
Dégradation de voiture	Trim 1		4	13	6	5	7	6	3	8	4	5	6
	Trim 2	2	11	11	8	2	11	5	9	5	7	8	7
	Trim 3	4	16	13	7	9	10	9	10	5	7	15	
	Trim 4	4	9	4	10	6	15	6	4	6	7	7	
Total		10	40	41	31	22	43	26	26	24	25	35	13
Rixe au couteau	Trim 2							1					
	Trim 3								1			1	
	Trim 4	1					1						
Total		1					1	1	1			1	



PH Violence intrafamiliale (VIF)

		2000	2015	2016	2017	2018	2019	2020	2021	2022	2023	2024	2025
VIF: physique, dans le couple	Trim 1	1	7	7	13	5	10	5	6	4	8	5	7
	Trim 2		7	4	2	5	6	7	2	3	7	6	6
	Trim 3	1	17	5	4	9	6	12	7	9	11	9	
	Trim 4	1	5	6	4	3	4	6	9	7	5	10	
	Total	3	36	22	23	22	26	30	24	23	31	30	13
VIF: physique, envers des descendants	Trim 1		3	1		1	1	2			1	3	1
	Trim 2		1	2		2			2		2		2
	Trim 3		2	1		3		2		2	4	1	
	Trim 4		3	1	1		1	1		1	1	1	
	Total		9	5	1	6	2	5	2	3	8	5	3
VIF: physique, envers d'autres membres	Trim 1	2	3	1	2	2		2		1	2		
	Trim 2	6	1		1	4	4	3	2	3	2	2	3
	Trim 3	4	2	1	1	2	1	1		3	3		
	Trim 4	4	3	1						4	2	2	
	Total	16	9	3	4	8	5	6	2	11	9	4	3
VIF: sexuelle, dans le couple	Trim 1						1						
	Trim 2			1									
	Total			1			1						
VIF: sexuelle, envers des descendants	Trim 2						1						
	Trim 3							1	1				
	Trim 4			1									
	Total			1			1	1	1				
VIF: psychique, dans le couple	Trim 1	4		3	5	8	4	8	6	4	1	2	7
	Trim 2	2	8	2	2	5		2	5	5	4	4	4
	Trim 3	2	5	11	3	2	5	2	6	5	3		
	Trim 4	2	7	3	13	6	3	2	9	6	2	5	
	Total	10	20	19	23	21	12	14	26	20	10	11	11



PH Violence intrafamiliale (VIF)

		2000	2015	2016	2017	2018	2019	2020	2021	2022	2023	2024	2025
VIF: psychique, envers des descendants	Trim 2						1		2				
	Trim 3									1			
	Total						1		2	1			
VIF: psychique, envers d'autres membres	Trim 2							1					
	Trim 3			1			1					1	
	Total			1			1	1				1	
VIF: économique, dans le couple	Trim 2		1	1							1		
	Trim 3		1				1		1		1		
	Trim 4		1		1								
	Total		3	1	1		1		1		2		
VIF: économique, envers des descendants	Trim 3	1											
Total		1											
VIF: économique, envers d'autres membres	Trim 1		2	3	1						2		
	Trim 2	1		1	2							1	2
	Trim 3		2	4	1						1	1	
	Trim 4	6	2	1	2			1		1			
Total	7	6	9	6			1		1	3	2	2	



PH Hormones et dopage

		2000	2015	2016	2017	2018	2019	2020	2021	2022	2023	2024	2025
Dopage humain	Trim 2												1
	Trim 3				1								
	Total				1								1
Engraissement illégal	Trim 3					1							
	Total					1							



PH Drogues

		2000	2015	2016	2017	2018	2019	2020	2021	2022	2023	2024	2025
Vente de cocaïne	Trim 1				2				1		1		
	Trim 2				1						1		
	Trim 3		2		1					1	1		
	Trim 4			1	1		1	2			2		
Total			2	1	5		1		3	1	5		
Import-export de drogues synthétiques	Trim 1					1							
	Trim 3							1					
	Total					1		1					
Vente de drogues synthétiques	Trim 1				2	2			1				
	Trim 2				2				1		4	1	
	Trim 3		1	1	1					1	3	1	
	Trim 4		1	4		1		1			2	1	
Total			2	5	5	3		1	2	1	9	3	
Production de cannabis (culture)	Trim 2		1	1	1								
	Trim 3		2										
	Trim 4		2							1			
Total			5	1	1					1			
Vente de cannabis en grande quantité	Trim 4		1										
Total			1										
Vente-traffic d héroïne	Trim 1				1								
	Trim 2				1								
	Total				2								



PH Trafic d'armes

		2000	2015	2016	2017	2018	2019	2020	2021	2022	2023	2024	2025
Commerce et production d'arme à feu et mun.	Trim 1			1									
	Total			1									



PH Traite des êtres humains

		2000	2015	2016	2017	2018	2019	2020	2021	2022	2023	2024	2025
TEH - exploitation économique	Trim 3									1			
	Total									1			
TEH - exploitation sexuelle	Trim 1										1		
	Trim 3							1	1	1	1		
	Trim 4									1			
	Total							1	1	2	2		



PH Violence dans l'espace public

		2000	2015	2016	2017	2018	2019	2020	2021	2022	2023	2024	2025
Violence physique (transport public)	Trim 1		1	1		2	2		2				1
	Trim 2		1	1		1	3		1	1		2	1
	Trim 3	1	2			2	1	1		2	2		
	Trim 4			1	3	1			1	1		2	
	Total	1	4	3	3	6	6	1	4	4	2	4	2
Violence physique (voie publique)	Trim 1	3	2	3	4		3	3	2	1	3	7	2
	Trim 2	1	3	9	3	5	3	3	4	3	8	6	8
	Trim 3	2	10	7	6	2	2	4	6	5	8	11	
	Trim 4	2	9	4	4	5	6	4	2	3	10	4	
	Total	8	24	23	17	12	14	14	14	12	29	28	10
Violence physique (autre endroit public)	Trim 1				1								1
	Trim 2					1		1	1				1
	Trim 3	1	3	1			1			1			
	Trim 4	1	1	1				1	1				
	Total	2	4	2	1	1	1	2	2	1			2
Violence physique (endroit accessible au public)	Trim 1	3	4	1	2	3	1	2					
	Trim 2	2	1				1		2	3		3	5
	Trim 3	3	2	2	1	3	2	2	1	5	3	2	
	Trim 4	3	3			1	1	1		3	1	3	
	Total	11	10	3	3	7	5	5	3	11	4	8	5
Violence sexuelle (transport public)	Trim 1						1		1				
	Trim 2				1		1			1			1
	Trim 3										1		
	Trim 4				1		1						
	Total				2		3		1	1	1		1
Violence sexuelle (voie publique)	Trim 1				1					1			
	Trim 3			2				1		2		2	
	Trim 4	1					1						
	Total	1		2	1		1	1		3		2	



PH Violence dans l'espace public

		2000	2015	2016	2017	2018	2019	2020	2021	2022	2023	2024	2025
Violence sexuelle (autre endroit public)	Trim 1	1											
	Trim 2								2			1	
	Trim 3				1	1	1					3	
	Total	1				1	1	1	2			4	
Violence sexuelle (endroit accessible au public)	Trim 1						1				1		1
	Trim 2		1	1		1						1	
	Trim 3		1	1	2		1		1	1	1	1	
	Trim 4		3				1						
Total		5	2	2	1	3		1	1	2	2	1	
Violence psychique (transport public)	Trim 1		1	1	2								
	Trim 2		2	1		2		1	1		2		2
	Trim 3	1		1			1	1			1		
	Trim 4			1	1		1			2		1	
Total	1	3	4	3	2	2	2	1	2	2	3	1	2
Violence psychique (voie publique)	Trim 1	2	3	3	1	4	4	2	6	2	1	4	1
	Trim 2	6	5	8	3	1	2	2	2	2	5	2	4
	Trim 3	2	3	9	3	1	4	1	6	5	1	8	
	Trim 4		1	8	4	3	3	2	2	2	5	3	
Total	10	12	28	11	9	13	7	16	11	12	17	5	
Violence psychique (autre endroit public)	Trim 1		1		3	1					1		
	Trim 2			2		2							
	Trim 3			2		1		1		1		3	
	Trim 4		1		3	2	2		1	1	1		
Total		2	4	6	6	2	1	1	2	2	3		
Violence psychique (endroit accessible au public)	Trim 1	4		1	3	1	1	1	2				2
	Trim 2	2	3	3	2	2	2	1	2	1	1	2	1
	Trim 3				3	1	4	1		2	3	2	
	Trim 4		2		2	1		2	1		1	3	
Total	6	5	4	10	5	7	5	5	3	5	7	3	



PH Violence dans l'espace public

		2000	2015	2016	2017	2018	2019	2020	2021	2022	2023	2024	2025
Vol à main armée (voie publique)	Trim 3									1			
	Trim 4				1								
	Total				1					1			
Vol à main armée (endroit accessible au public)	Trim 1		1	1				1					
	Trim 3						1						
	Trim 4		1										
	Total		2	1			1	1					
Vol avec violence sans arme (transport public)	Trim 1					1							
	Trim 2	1							1				
	Trim 3					1				1			
	Total	1				2			1	1			
Vol avec violence sans arme (voie publique)	Trim 1		1	2									
	Trim 3		1			1			1		1		
	Trim 4		2	1	1							1	
	Total		4	3	1	1			1		1	1	
Vol avec violence sans arme (autre endroit public)	Trim 1		1										1
	Trim 2									1			
	Trim 3									1		1	
	Total		1							2		1	1
Vol avec violence sans arme (endr. acces. au pub.)	Trim 1		1								1		
	Trim 3		1				3			1			
	Trim 4			4				1				1	
	Total		2	4			3	1		1	1	1	



PH Autre

		2000	2015	2016	2017	2018	2019	2020	2021	2022	2023	2024	2025
Faux policiers	Trim 4							1					
	Total							1					
Terrorisme, extrémisme et radicalisme	Trim 2						1						
	Total						1						
Cyberharcèlement	Trim 1		2		2			2	4	1		2	
	Trim 2	1	3					1	2			1	5
	Trim 3		2	1	2		1			1	4	4	
	Trim 4		1		1	1		1			2	5	
	Total	1	8	1	5	1	1	4	6	2	6	12	5
Fraude à l'identité	Trim 1		1	4		2	2	3	8	1	6	2	2
	Trim 2		2	1		1	1	5	2	3	6	1	4
	Trim 3		4	4	1	1	3	3	3	5	7	2	
	Trim 4		5	1			3	2	2	5	3	2	
	Total		12	10	1	4	9	13	15	14	22	7	6



Landen

2024

FC Vol moyen de transport

	Jan	Fév	Mar	Avr	Mai	Juin	Juil	Août	Sep	Nov	Déc	Total
Vol de voiture	1							1			1	3
Vol de moto		1										1
Vol de vélomoteur	1		1	1					1			4
Vol de vélo	5	3	1	4	1	6	2	5	2	2	2	33

FC Cambriolage

	Jan	Fév	Mar	Avr	Mai	Juin	Juil	Août	Sep	Oct	Nov	Déc	Total
Cambriolage dans habitation	4	4	5	4	1		5	2	3	3	1	3	35
Cambriolage ds entreprise ou commerce		2				1	1					2	6
Cambriolage ds service public ou bâtiment administ	2							1	1				4
Cambriolage dans bâtiment (total)	6	6	5	4	1	1	5	3	3	3	1	5	43



FC Vol autre

	Jan	Fév	Mar	Avr	Mai	Juin	Juil	Août	Sep	Oct	Nov	Déc	Total
Vol à main armée				1									1
Vol avec violence sans arme						1	1	1	1	1		2	7
Vol dans ou sur un véhicule		2	2	6	1	3	3	7	2	1	2	1	30
Vol à l'arraché		1								1			2
Vol à la tire	1		1						1	1			4
Vol à l'étalage		3	18	2		2	1		4	2	4		36
Vol par ruse												1	1
Vol de métaux				1		1							2
Vol sur les chantiers		1											1
Vol d'animaux		1					1						2

Criminalité ICT

	Jan	Fév	Mar	Mai	Juil	Août	Sep	Oct	Nov	Déc	Total
Fraude de cartes de paiements			1	1			1			1	4
Phishing	1	4	1	1	1	1		1	2		12
Shouldersurfing			1								1

FC Autre

	Jan	Fév	Mar	Avr	Mai	Juin	Juil	Août	Sep	Oct	Nov	Déc	Total
Violence contre les métiers d'intérêt général				1		1				2			4
Dégradation de voiture	1	1	3	1	3	4	3	5	7	1	4	2	35
Rixe au couteau								1					1



PH Violence intrafamiliale (VIF)

	Jan	Fév	Mar	Avr	Mai	Juin	Juil	Août	Sep	Oct	Nov	Déc	Total
VIF: physique, dans le couple	2	2	1	1	2	3	5	2	2	4	3	3	30
VIF: physique, envers des descendants	1	2					1				1		5
VIF: physique, envers d'autres membres				1	1					1	1		4
VIF: psychique, dans le couple	1	1		2		2					3	2	11
VIF: psychique, envers d'autres membres								1					1
VIF: économique, envers d'autres membres						1			1				2

PH Drogues

	Juin	Sep	Oct	Total
Vente de drogues synthétiques	1	1	1	3

PH Violence dans l'espace public

	Jan	Fév	Mar	Avr	Mai	Juin	Juil	Août	Sep	Oct	Nov	Déc	Total
Violence physique (transport public)				1		1				1		1	4
Violence physique (voie publique)	1	4	2	2	2	2	4	2	5	1	2	1	28
Violence physique (endroit accessible au public)				2		1	1	1			2	1	8
Violence sexuelle (voie publique)									2				2
Violence sexuelle (autre endroit public)				1			2	1					4
Violence sexuelle (endroit accessible au public)						1		1					2
Violence psychique (transport public)												1	1
Violence psychique (voie publique)	1	2	1	1		1	1	1	6		2	1	17
Violence psychique (autre endroit public)							2	1					3
Violence psychique (endroit accessible au public)				1	1			1	1	1	2		7
Vol avec violence sans arme (voie publique)										1			1
Vol avec violence sans arme (autre endroit public)								1					1
Vol avec violence sans arme (endr. acces. au pub.)												1	1



PH Autre

	Jan	Fév	Mar	Mai	Juin	Juil	Août	Sep	Oct	Nov	Déc	Total
Cyberharcèlement			2	1		1	1	2	1	1	3	12
Fraude à l'identité	1	1			1	1	1				2	7



2025

FC Vol moyen de transport

	Jan	Fév	Mar	Avr	Mai	Juin	Total
Vol de voiture					2		2
Vol de moto		1					1
Vol dans les garages					1		1
Vol de vélomoteur						1	1
Vol de vélo	4	2	1	5	8	5	25

FC Cambriolage

	Jan	Fév	Mar	Mai	Juin	Total
Cambriolage dans habitation	3	6	5	6	3	23
Cambriolage ds service public ou bâtiment administ	1					1
Cambriolage dans bâtiment (total)	4	6	5	6	3	24

FC Vol autre

	Jan	Fév	Mar	Avr	Mai	Juin	Total
Vol à main armée	1						1
Vol avec violence sans arme	1	2				1	4
Vol dans ou sur un véhicule	2	3	3	3	12	3	26
Vol d'armes et explosifs					1		1
Vol à l'arraché						2	2
Vol à la tire				1			1
Vol à l'étalage	1		2		1	1	5
Vol de métaux					1		1



Criminalité ICT

	Jan	Fév	Mar	Total
Fraude de cartes de paiements	1	1		2
Phishing	1	2	1	4
Shouldersurfing		1		1

FC Autre

	Jan	Fév	Avr	Mai	Juin	Total
Dégradation de voiture	2	4	3	1	3	13

PH Violence intrafamiliale (VIF)

	Jan	Fév	Mar	Avr	Mai	Juin	Total
VIF: physique, dans le couple	1	5	1	1	1	4	13
VIF: physique, envers des descendants	1			2			3
VIF: physique, envers d'autres membres				1	1	1	3
VIF: psychique, dans le couple	3	2	2	1	2	1	11
VIF: économique, envers d'autres membres				1	1		2

PH Hormones et dopage

	Avr	Total
Dopage humain	1	1



PH Violence dans l'espace public

	Jan	Fév	Mar	Avr	Mai	Juin	Total
Violence physique (transport public)	1			1			2
Violence physique (voie publique)		1	1	2	3	3	10
Violence physique (autre endroit public)	1					1	2
Violence physique (endroit accessible au public)				1	2	2	5
Violence sexuelle (transport public)				1			1
Violence sexuelle (endroit accessible au public)			1				1
Violence psychique (transport public)				1		1	2
Violence psychique (voie publique)	1			2	1	1	5
Violence psychique (endroit accessible au public)		2		1			3
Vol avec violence sans arme (autre endroit public)	1						1

PH Autre

	Jan	Mar	Avr	Mai	Juin	Total
Cyberharcèlement			2	1	2	5
Fraude à l'identité	1	1	2	1	1	6

STATISTIQUES POLICIERES DE CRIMINALITE

LIEU DE PERPETRATION: COMMUNE

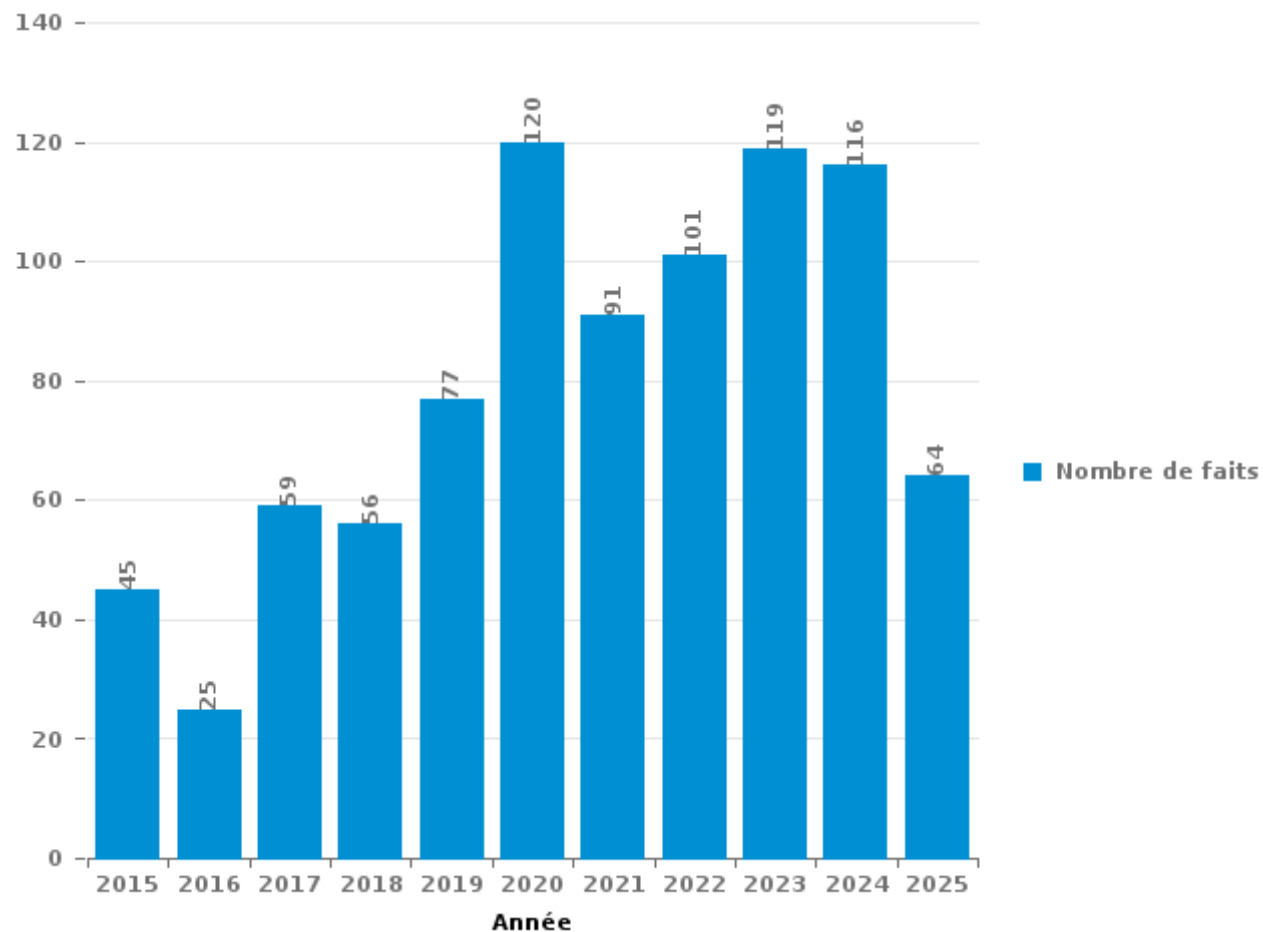
Landen

PARTIE III : ICT



Landen

Nombre total de délits avec un élément ICT/online, depuis 2015





Criminalité ICT/online au sens strict

Infractions (exhaustif)

	2015	2016	2017	2018	2019	2020	2021	2022	2023	2024	2025
Criminalité informatique: Faux en informatique:		1				1	1	1			1
Criminalité informatique: Fraude informatique:	14	5	10	6	20	43	44	53	39	48	23
Criminalité informatique: Hacking:	1	1	8	4	6	8	3	6	2	5	3
Criminalité informatique: Sabotage:	1		1			1				1	
Total:	16	7	19	10	26	53	48	60	41	54	27

Figures criminelles (à considérer spécifiquement – ne pas additionner avec d'autres éléments – risque de double comptage!)

	2015	2016	2017	2018	2019	2020	2021	2022	2023	2024	2025
Fraude de cartes de paiements	8	3	4	2	8	2	7	4		4	2
Phishing					1	21	17	19	17	12	4
Ransomware								1			
Shouldersurfing					1					1	1
Skimming					1		1				



Criminalité ICT/online au sens large

Infractions (uniquement si code-fait existe)

	2015	2016	2017	2018	2019	2020	2021	2022	2023	2024	2025
Fraude: Escroquerie: Fraude par internet	17	16	33	40	50	68	34	35	61	53	33
Infr. contre les mœurs: Grooming (contact par ICT avec mineur < 16 ans):			2				1				
Infr. contre les mœurs: Pornographie infantine: Accès pornographie infantine via technologie				1							
Infr. contre les mœurs: Voyeurisme: Diffusion enregistrement nudité ou intimité			1	3		2		1			
Total:	17	16	36	44	50	70	35	36	61	53	33

Figures criminelles (à considérer spécifiquement – ne pas additionner avec d'autres éléments – risque de double comptage!)

	2015	2016	2017	2018	2019	2020	2021	2022	2023	2024	2025
Cyberharcèlement	8	1	5	1	1	4	6	2	6	12	5

STATISTIQUES POLICIERES DE CRIMINALITE

LIEU DE PERPETRATION: COMMUNE

Landen

PARTIE IV : DESTINATION LIEU



Landen

Vol et extorsion

	2000	2015	2016	2017	2018	2019	2020	2021	2022	2023	2024	2025
Habitation: maison	76	92	54	61	54	60	40	44	57	33	38	27
Voie publique	50	40	21	27	21	33	34	21	32	23	37	15
Magasin	18	39	18	24	26	38	29	31	31	37	45	5
Station de bus / métro et gare de chemin de fer	23	11	14	16	17	7	7	14	19	8	17	8
Parking	17	17	9	12	6	6	5	7	12	10	6	2
Habitation: non précisée	2	23	13	16	8	8	8	6	8	5	7	1
Inconnue	14	6	7	7	4	7	7	3	7	17	6	4
Emplacement de vélo	1	1	2	4	6	6	2	3	12	18	13	10
Habitation: appartement	10	22	8	2	3	1	7	7	6	5	2	4
Habitation: allée	7	10	4	4	1	5	2	5	11	11	7	7
Terrain	3	4	5	3	4	5	9	9	6	3	4	3
Habitation: dépendances	2	2	1	10	4	5	5	9	3	3	6	1
Institution d'enseignement	8	4	5	5	6	7	1	1		2	2	3
Horeca	13	6	3	1	3	2	3	1	2	3	2	
Habitation: garage	3	1	2	6	3	1	3	4	2	3	4	6
Autre		1	3	3	4	4		6	4	2	4	6
Infrastructure sportive	6	4	5	4		8	1	1	1	2	3	
Moyen de transport: train / tram / métro	1	5	1	4	5	6	4	3	2	2	2	
Culture et loisirs	9	2	1	1	6	3	1			1	2	
Entreprise	5	2	1	3	4	2		1	1	5	2	
Moyen de transport: voiture	1		7	2	1	1	3		2	1	3	5
Maison de repos	1	3	1	1	4	4				2	2	
Chantier	1	3	1	4	4	1	1	1			1	
Service public		3	2	1	2	3			2	1	3	
Moyen de transport: autre	1		3	1	2		1	2		3	1	
Moyen de transport: camion		2	2	1		2	2	2	1	1		
Habitation: autre		1		4	2	2		1				2
Edifice religieux / lieu du culte	2				1				2	1	2	1
Station essence	1		2	1		1	1	2				1
Banque / institution financière		2		1			2			1	1	
Médecin / dentiste / pharmacien					1			3	1	2		
Cimetière	1	1		2			1	1				
Service			1	1					1		3	
Stade	2				3			1				
Aéroport		3	2									
Bâtiment administratif	1		1	1				1				
Moyen de transport: autobus / autocar					2	1						
Arrêt de bus / tram									1			1
Installation militaire					1				1			
Guichet automatique		1										
Total	279	311	199	233	208	229	179	190	227	205	225	112

FPF/DGR/DR/BIPOL - Statistiques policières de criminalité (date de clôture: 31/10/2025)
 Les données pour les années 2001 jusqu'à 2014 ne sont plus publiées mais restent disponibles sur demande auprès du service BIPOL.
 Les données pour 2025 ne concernent que le 1er semestre.



Landen

Dégradation de la propriété

	2000	2015	2016	2017	2018	2019	2020	2021	2022	2023	2024	2025
Voie publique	33	34	23	19	14	35	23	13	24	20	37	11
Habitation: résidence principale	11	18	14	19	18	13	19	13	19	21	16	11
Parking	5	5	14	14	3	10	3	7	6	5	7	2
Terrain	4	5	3	3	6	8	2	2	5	1	4	1
Habitation: jardin	2	2		3	7	4	6	2	7	1	4	1
Habitation: non précisée	2	6	4	4	4	4	4	4	3	3	4	
Habitation: allée		1	6	5	5	6	2	1	4			5
Inconnue	3	2	3	3	3	1	3	5	4	2		1
Station de bus / métro et gare de chemin de fer	9	2		1	3	4		2	4	1	1	
Autre	2	3	2	2		1		2	1	3	1	
Magasin		2	1			2	2	5		1	1	1
Habitation: dépendances	3	1	1	2	2			1			2	2
Institution d'enseignement		1	1	1	5			3	1	1		
Edifice religieux / lieu du culte		1		4	2		1		2	2		
Culture et loisirs	2	2			1		1		3	1	1	
Infrastructure sportive		1		1		2			3	1		3
Horeca	2	1				2	1		1	1		
Entreprise	2				2			1				1
Service public				1	3	1						1
Arrêt de bus / tram			1	3						1		
Habitation: garage	2	1	1							1		
Cimetière			1				1			1	1	
Emplacement de vélo					1				1			2
Bureau de police	1		2									
Bâtiment administratif	1		1									
Habitation: résidence secondaire										1		1
Installation militaire				1					1			
Médecin / dentiste / pharmacien				1	1							
Moyen de transport: train / tram / métro	1					1						
Moyen de transport: voiture	1					1						
Service									1	1		
Banque / institution financière							1					
Chantier			1									
Moyen de transport: autre							1					
Stade					1							
Station essence	1											
Total	87	88	79	87	81	95	66	61	90	69	81	41

FPF/DGR/DRI/BIPOL - Statistiques policières de criminalité (date de clôture: 31/10/2025)
 Les données pour les années 2001 jusqu'à 2014 ne sont plus publiées mais restent disponibles sur demande auprès du service BIPOL.
 Les données pour 2025 ne concernent que le 1er semestre.



Landen

Infractions contre l'intégrité physique

	2000	2015	2016	2017	2018	2019	2020	2021	2022	2023	2024	2025
Habitation	24	53	34	33	42	36	41	36	41	52	42	27
Voie publique	9	24	26	19	14	13	17	15	10	28	30	13
Inconnue	4		2	1		3	2	5	7	3	2	
Station de bus / métro et gare de chemin de fer	1	2	3	2	4	4	2	4	2	1	2	1
Institution d'enseignement	1		1	3	9	1	1	1	3	5	1	1
Horeca	10	5			2	1				1	2	2
Magasin		1		1	1	1	3	1	5	1	2	
Habitation: jardin		1		3		2	3		3	1	1	
Parking	2	1		1	1	1		1	1		1	1
Culture et loisirs	1	1	3		1				2			1
Moyen de transport: train / tram / métro		3			1	2		1	1		1	
Habitation: allée		1	2	1						2	1	1
Autre		1			1				1		1	1
Infrastructure sportive					1	1	1		1		1	
Terrain	1	1	1				1					1
Entreprise		1							1	1		
Service				1					1	1		
Service public						2	1					
Bureau de police		1							1			
Arrêt de bus / tram									1			
Banque / institution financière									1			
Edifice religieux / lieu du culte							1					
Maison de repos									1			
Médecin / dentiste / pharmacien					1							
Stade		1										
Station essence											1	
Total	53	97	72	65	78	67	73	64	83	96	88	49

FPF/DGR/DRI/BIPOL - Statistiques policières de criminalité (date de clôture: 31/10/2025)

Les données pour les années 2001 jusqu'à 2014 ne sont plus publiées mais restent disponibles sur demande auprès du service BIPOL.

Les données pour 2025 ne concernent que le 1er semestre.

STATISTIQUES POLICIERES DE CRIMINALITE

LIEU DE PERPETRATION: COMMUNE

Landen

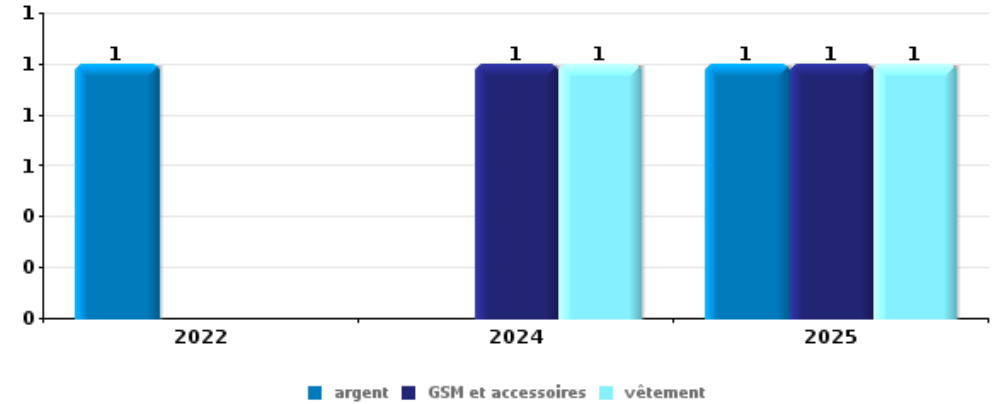
PARTIE V : OBJETS ET MOYENS DE TRANSPORT



Landen

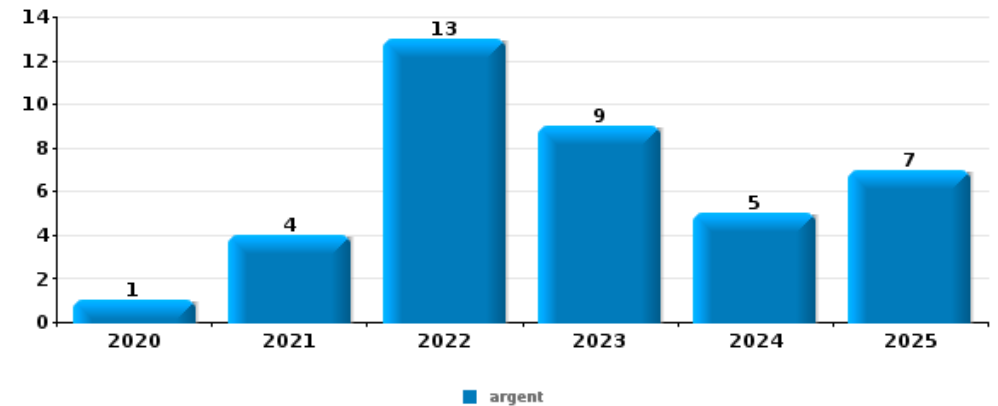
Vol à main armée

Top 5 Objets volés (sbd nombre de faits)		2020	2021	2022	2023	2024	2025
1	argent			1			1
1	GSM et accessoires					1	1
1	vêtement					1	1
4	alimentation	1					
4	bijouterie / montre						1
4	multimédia					1	
4	ordinateur et accessoires					1	
4	valise / sac					1	



Vol dans ou sur un véhicule

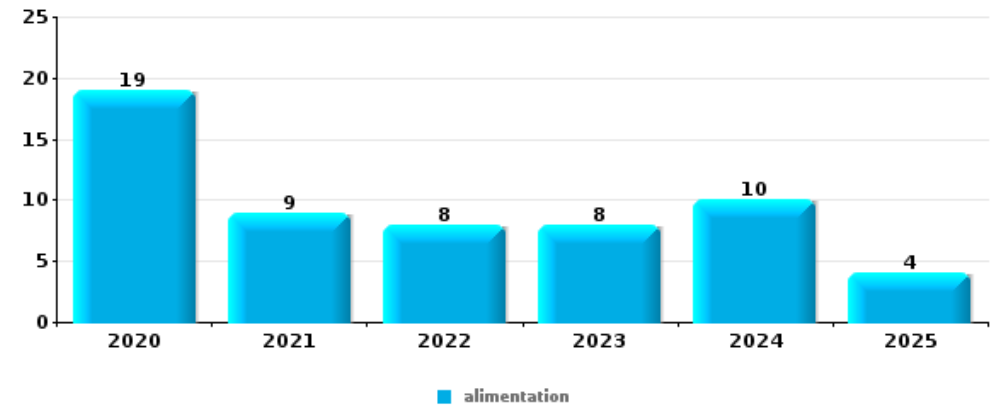
Top 5 Objets volés (sbd nombre de faits)		2020	2021	2022	2023	2024	2025
1	argent	1	4	13	9	5	7
2	lunettes / verres de contact	2	2	8	6	3	2
3	permis de conduire	2	2	7	4	4	2
4	portefeuille	2	3	6	5	2	1
5	carte d'identité / passeport	2		7	1	5	2





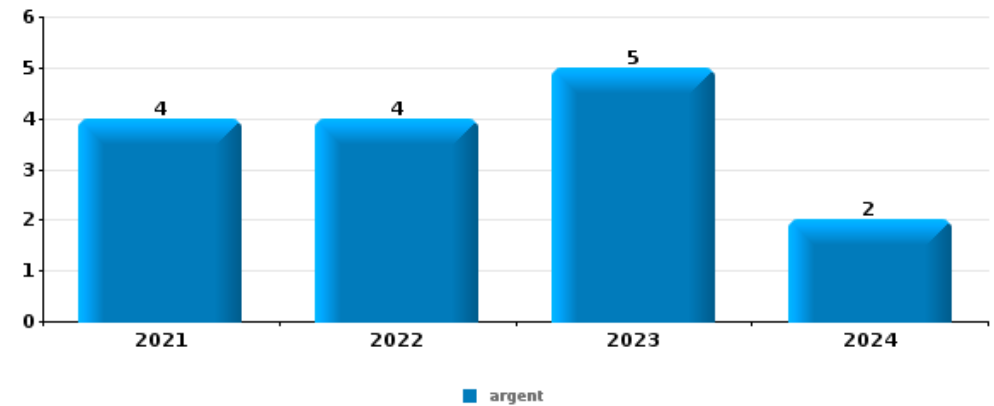
Vol à l'étalage

Top 5 Objets volés (sbd nombre de faits)		2020	2021	2022	2023	2024	2025
1	alimentation	19	9	8	8	10	4
2	tabac	4	8	12	2	22	
3	parfum / produit de beauté	3	1	1	4	3	1
4	ordinateur et accessoires		1		2		
5	vêtement			1	1		



Cambrilage ds entreprise ou commerce

Top 5 Objets volés (sbd nombre de faits)		2020	2021	2022	2023	2024	2025
1	argent		4	4	5	2	
2	coffre-fort / coffret (argent) / caisse	1		3	5		
3	alimentation	1		1	3		
4	outillage		1		1	1	
4	tabac	1		1	1		
4	vêtement		1	2			

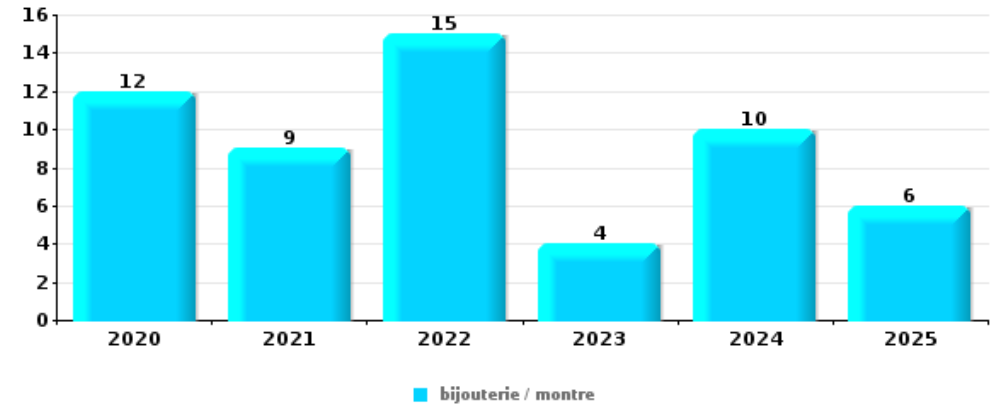




Cambrassage dans habitation

Top 5 Objets volés (sbd nombre de faits)

	2020	2021	2022	2023	2024	2025
1 bijouterie / montre	12	9	15	4	10	6
2 argent	8	8	18	2	5	2
3 vêtement	2	1	6	4	5	2
4 ordinateur et accessoires	2	5	5		2	2
5 multimédia		4	4		5	2



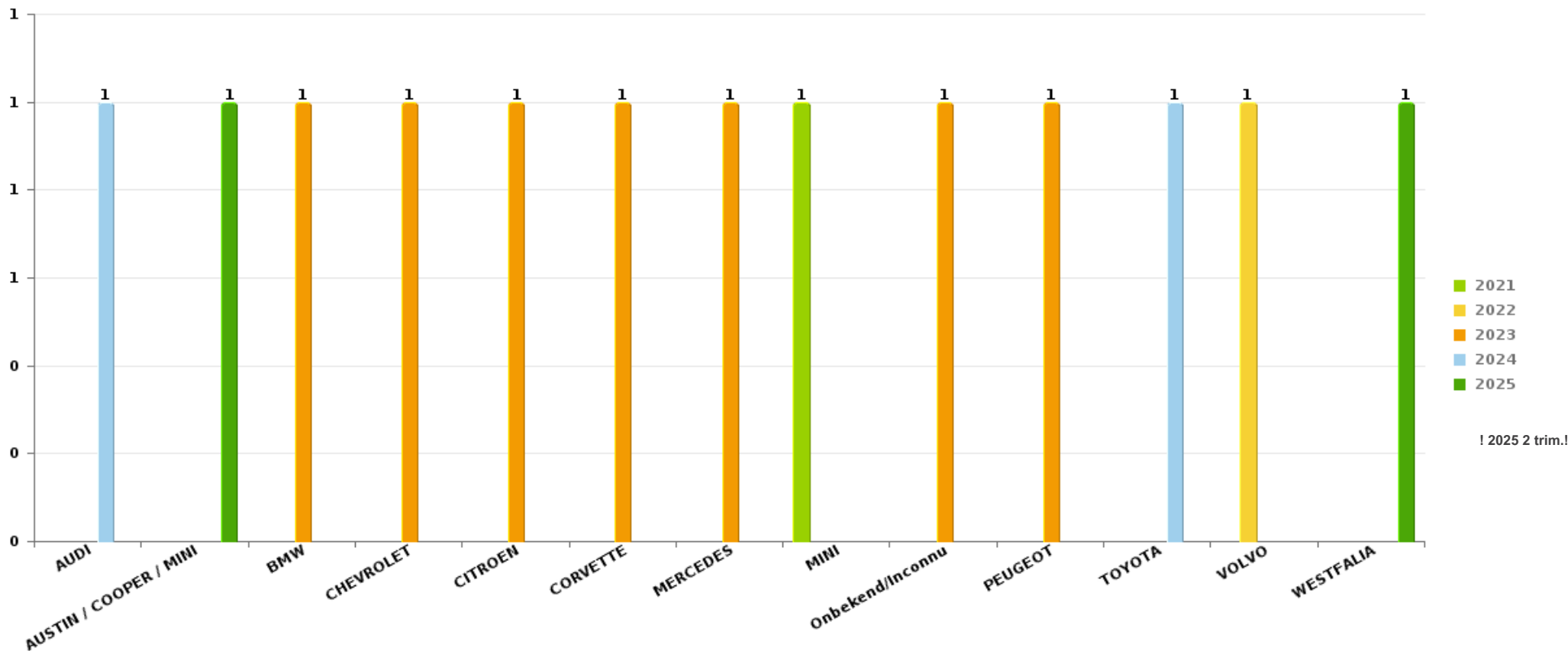
Remarque: en ce qui concerne les objets, aucun total n'est reproduit étant donné que plusieurs objets peuvent avoir été volés lors d'un même fait.



Landen

Vol de voiture

Nombre de voitures volées par marque (Top 5)



! 2025 2 trim.!

STATISTIQUES POLICIERES DE CRIMINALITE

LIEU DE PERPETRATION: COMMUNE

Landen

PARTIE VI : SUSPECTS



Partie 1: Niveau FAITS (comptage du nombre de faits pour lesquels un certain type de suspect est impliqué)

1.1. Nombre d'infractions selon le sexe des suspects identifiés (par catégorie principale)

Étant donné que, tant un suspect identifié masculin qu'un suspect identifié féminin peuvent être impliqués lors d'un même fait, il est possible que la somme des colonnes «Hommes» et «Femmes» soit supérieure à la valeur de la colonne «Total...» (voir également la note méthodologique)

Landen

2025

Catégorie principale / Sexe	Nombre total de faits avec au moins 1 suspect	Hommes	%	Femmes	%
Infr. contre l'intégrité physique	21	17	81,0%	4	19,0%
Drogues	19	17	89,5%	2	10,5%
Ivresse et alcool	16	12	75,0%	3	18,8%
Vol et extorsion	16	13	81,3%	2	12,5%
Législation sur les étrangers	14	13	92,9%		
Environnement	10	8	80,0%	4	40,0%
Armes et explosifs	8	8	100,0%		
Fraude	8	7	87,5%	1	12,5%
Dégradation de la propriété	6	6	100,0%		
Code pénal social	4	4	100,0%	2	50,0%
Infr. contre la sécurité publique	4	4	100,0%		
Registre de population	4	4	100,0%	1	25,0%
Infr. contre autres valeurs morales et sentiments	3	3	100,0%		
Infr. contre l'autorité publique	3	2	66,7%	1	33,3%
Hormones et dopage	1	1	100,0%		
Total	137	119	86,9%	20	14,6%





1.2. Nombre d'infractions selon le sexe des suspects identifiés (par figure criminelle)

Étant donné que, tant un suspect identifié masculin qu'un suspect identifié féminin peuvent être impliqués lors d'un même fait, il est possible que la somme des colonnes «Hommes» et «Femmes» soit supérieure à la valeur de la colonne «Total...» (voir également la note méthodologique)

Landen

2025

FC Vol moyen de transport

Figure criminelle / Sexe	Nombre total de faits avec au moins 1 suspect identifié	Hommes	%
Vol de voiture	2	2	100,0%
Vol dans les garages	1	1	100,0%
Vol de vélo	2	2	100,0%
Total	PA	PA	PA

FC Cambriolage

Figure criminelle / Sexe	Nombre total de faits avec au moins 1 suspect identifié	Hommes	%
Cambriolage dans habitation	4	4	100,0%
Cambriolage dans bâtiment (total)	4	4	100,0%
Total	PA	PA	PA



FC Vol autre

Figure criminelle / Sexe	Nombre total de faits avec au moins 1 suspect identifié	Hommes	%	Femmes	%
Vol à main armée	1	1	100,0%		
Vol avec violence sans arme	1	1	100,0%		
Vol d'armes et explosifs	1	1	100,0%		
Vol à la tire	1				
Vol à l'étalage	4	2	50,0%	2	50,0%
Total	PA	PA	PA	PA	PA

FC Autre

Figure criminelle / Sexe	Nombre total de faits avec au moins 1 suspect identifié	Hommes	%
Dégradation de voiture	2	2	100,0%
Total	PA	PA	PA

PH Violence intrafamiliale (VIF)

Figure criminelle / Sexe	Nombre total de faits avec au moins 1 suspect identifié	Hommes	%	Femmes	%
VIF: physique, dans le couple	4	4	100,0%		
VIF: physique, envers des descendants	1			1	100,0%
VIF: physique, envers d'autres membres	3	2	66,7%	1	33,3%
VIF: psychique, dans le couple	1	1	100,0%		
Total	PA	PA	PA	PA	PA

CRIMINALITE ENREGISTREE: SUSPECTS



PH Hormones et dopage

Figure criminelle / Sexe	Nombre total de faits avec au moins 1 suspect identifié	Hommes	%
Dopage humain	1	1	100,0%
Total	PA	PA	PA

PH Violence dans l'espace public

Figure criminelle / Sexe	Nombre total de faits avec au moins 1 suspect identifié	Hommes	%	Femmes	%
Violence physique (transport public)	2	2	100,0%		
Violence physique (voie publique)	5	5	100,0%		
Violence physique (endroit accessible au public)	3	3	100,0%		
Violence psychique (transport public)	1			1	100,0%
Total	PA	PA	PA	PA	PA

PH Autre

Figure criminelle / Sexe	Nombre total de faits avec au moins 1 suspect identifié	Hommes	%
Cyberharcèlement	1	1	100,0%
Total	PA	PA	PA



1.3. Nombre d'infractions selon l'âge des suspects identifiés (par catégorie principale)

Étant donné que, tant un suspect identifié mineur qu'un suspect identifié majeur peuvent être impliqués lors d'un même fait, il est possible que la somme des colonnes «Mineur» et «Majeur» soit supérieure à la valeur de la colonne «Total...» (voir également la note méthodologique)

Landen

2025

Catégorie principale / Âge	Nombre total de faits avec au moins 1 suspect identifié	Mineur	%	Majeur	%
Infr. contre l'intégrité physique	21	5	23,8%	17	81,0%
Drogues	19			19	100,0%
Ivresse et alcool	16	1	6,3%	15	93,8%
Vol et extorsion	16	5	31,3%	11	68,8%
Législation sur les étrangers	14	3	21,4%	11	78,6%
Environnement	10			10	100,0%
Armes et explosifs	8	1	12,5%	7	87,5%
Fraude	8	2	25,0%	7	87,5%
Dégradation de la propriété	6	1	16,7%	6	100,0%
Code pénal social	4			4	100,0%
Infr. contre la sécurité publique	4	1	25,0%	3	75,0%
Registre de population	4			4	100,0%
Infr. contre autres valeurs morales et sentiments	3			3	100,0%
Infr. contre l'autorité publique	3	1	33,3%	2	66,7%
Hormones et dopage	1			1	100,0%
Total	137	20	14,6%	120	87,6%



1.4. Nombre d'infractions selon l'âge des suspects identifiés (par figure criminelle)

Étant donné que, tant un suspect identifié mineur qu'un suspect identifié majeur peuvent être impliqués lors d'un même fait, il est possible que la somme des colonnes «Mineur» et «Majeur» soit supérieure à la valeur de la colonne «Total...» (voir également la note méthodologique)

Landen

2025

FC Vol moyen de transport

Figure criminelle / Âge	Nombre total de faits avec au moins 1 suspect identifié	Mineur	%	Majeur	%
Vol de voiture	2	1	50,0%	1	50,0%
Vol dans les garages	1	1	100,0%		
Vol de vélo	2			2	100,0%
Total	PA	PA	PA	PA	PA

FC Cambriolage

Figure criminelle / Âge	Nombre total de faits avec au moins 1 suspect identifié	Mineur	%
Cambriolage dans habitation	4	4	100,0%
Cambriolage dans bâtiment (total)	4	4	100,0%
Total	PA	PA	PA

FC Vol autre

Figure criminelle / Âge	Nombre total de faits avec au moins 1 suspect identifié	Mineur	%	Majeur	%
Vol à main armée	1	1	100,0%		
Vol avec violence sans arme	1			1	100,0%
Vol d'armes et explosifs	1	1	100,0%		
Vol à la tire	1			1	100,0%
Vol à l'étalage	4			4	100,0%
Total	PA	PA	PA	PA	PA

CRIMINALITE ENREGISTREE: SUSPECTS



FC Autre

Figure criminelle / Âge	Nombre total de faits avec au moins 1 suspect identifié	Majeur	%
Dégradation de voiture	2	2	100,0%
Total	PA	PA	PA

PH Violence intrafamiliale (VIF)

Figure criminelle / Âge	Nombre total de faits avec au moins 1 suspect identifié	Mineur	%	Majeur	%
VIF: physique, dans le couple	4			4	100,0%
VIF: physique, envers des descendants	1			1	100,0%
VIF: physique, envers d'autres membres	3	2	66,7%	1	33,3%
VIF: psychique, dans le couple	1			1	100,0%
Total	PA	PA	PA	PA	PA

PH Hormones et dopage

Figure criminelle / Âge	Nombre total de faits avec au moins 1 suspect identifié	Majeur	%
Dopage humain	1	1	100,0%
Total	PA	PA	PA

PH Violence dans l'espace public

Figure criminelle / Âge	Nombre total de faits avec au moins 1 suspect identifié	Mineur	%	Majeur	%
Violence physique (transport public)	2	2	100,0%		
Violence physique (voie publique)	5	1	20,0%	5	100,0%
Violence physique (endroit accessible au public)	3			3	100,0%
Violence psychique (transport public)	1			1	100,0%
Total	PA	PA	PA	PA	PA

PH Autre

Figure criminelle / Âge	Nombre total de faits avec au moins 1 suspect identifié	Majeur	%
Cyberharcèlement	1	1	100,0%
Total	PA	PA	PA





Partie 2: Niveau SUSPECTS-FAIT (comptage du nombre de combinaisons suspect-fait)

2.1. Nombre de suspects-fait selon le sexe des suspects identifiés (TOP 5 des catégories principales)

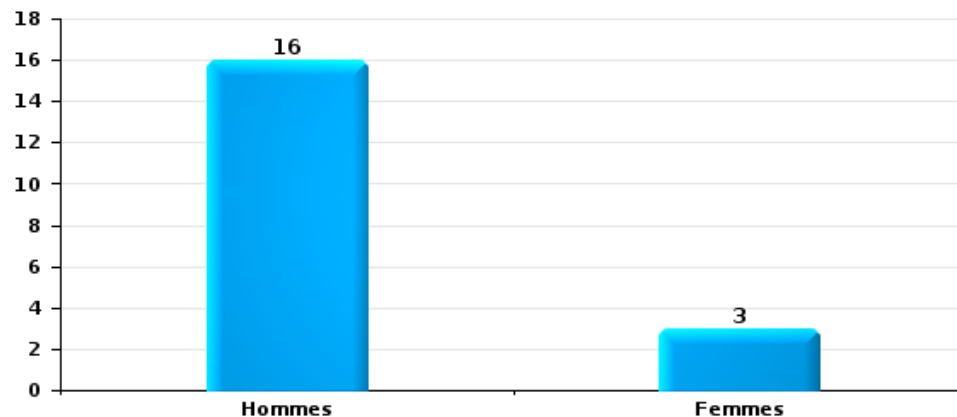
Lorsqu'un même suspect a commis plusieurs faits durant la période considérée, il est aussi comptabilisé plusieurs fois (voir également la note méthodologique)

Landen

2025

Vol et extorsion

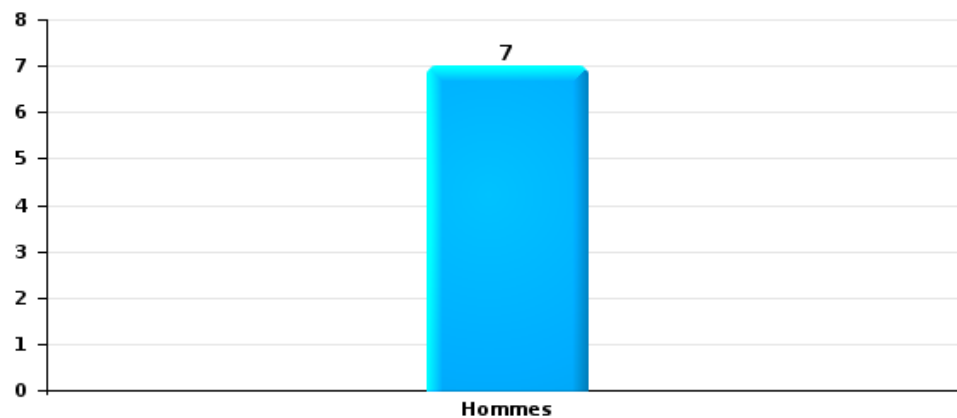
Nombre de suspects-fait selon le sexe





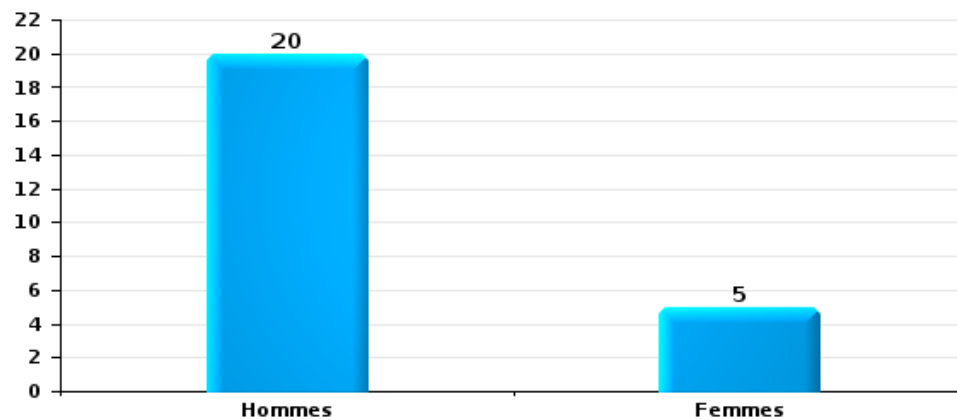
Dégradation de la propriété

Nombre de suspects-fait selon le sexe



Infr. contre l'intégrité physique

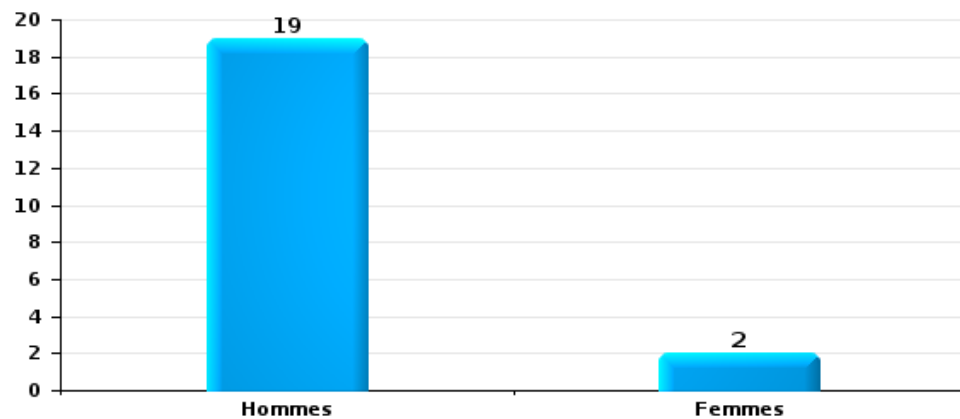
Nombre de suspects-fait selon le sexe





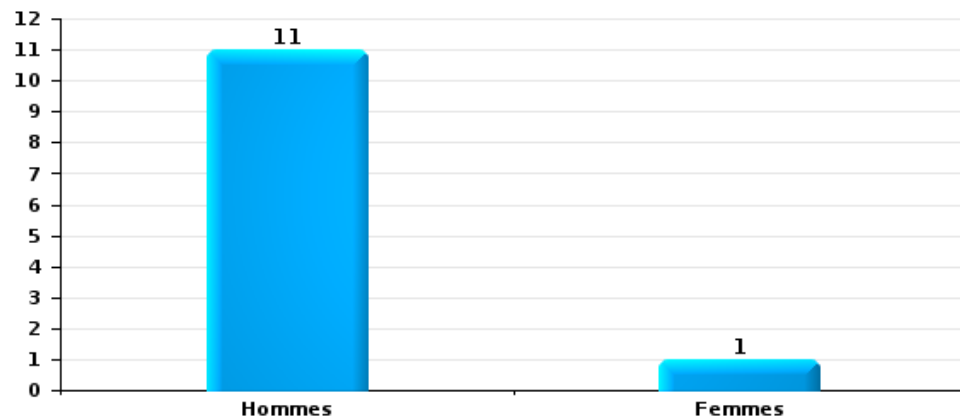
Drogues

Nombre de suspects-fait selon le sexe



Fraude

Nombre de suspects-fait selon le sexe





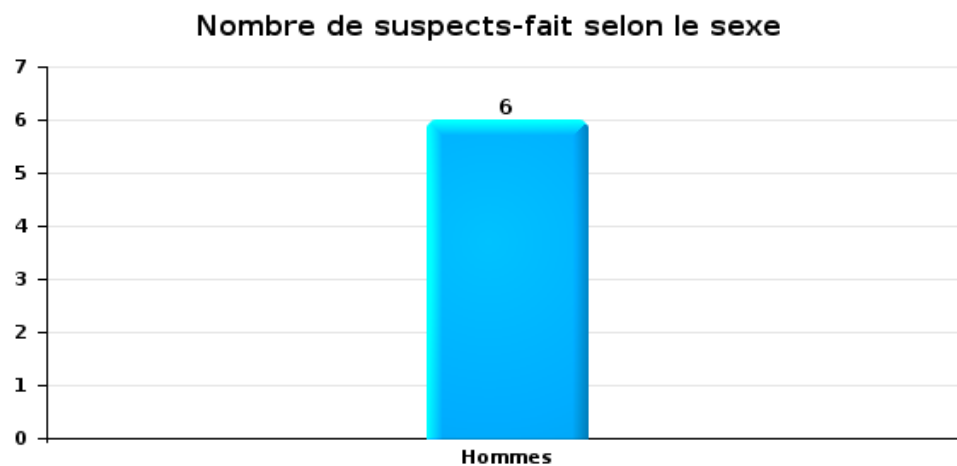
2.2. Nombre de suspects-fait selon le sexe des suspects identifiés (TOP 5 des figures criminelles)

Lorsqu'un même suspect a commis plusieurs faits durant la période considérée, il est aussi comptabilisé plusieurs fois (voir également la note méthodologique)

Landen

2025

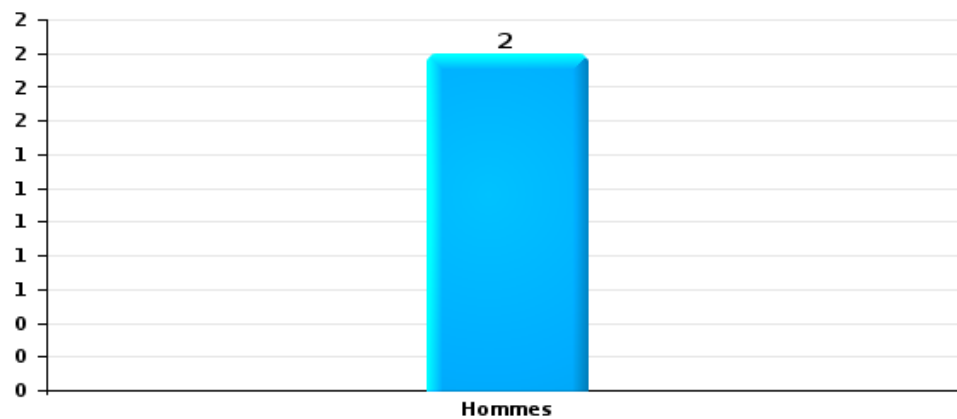
Cambriolage dans bâtiment (total)





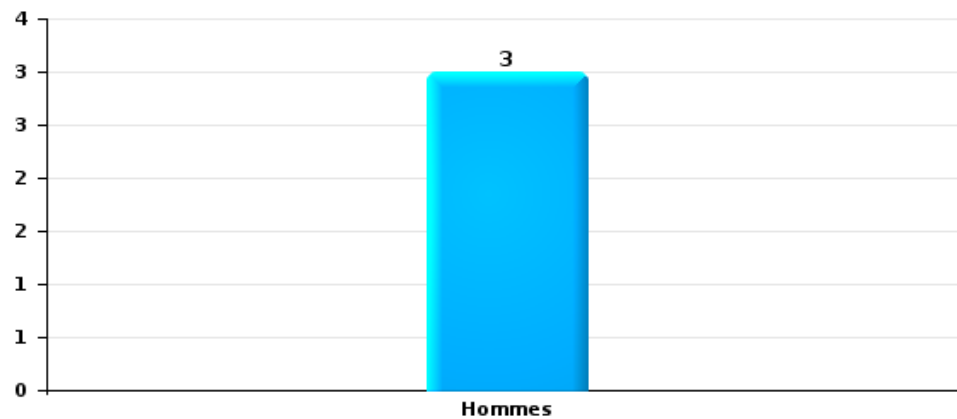
Dégradation de voiture

Nombre de suspects-fait selon le sexe



Vol de vélo

Nombre de suspects-fait selon le sexe





Vol à la tire



2.3. Nombre de suspects-fait selon l'âge des suspects identifiés (TOP 5 des catégories principales)

1) Lorsqu'un même suspect a commis plusieurs faits durant la période considérée, il est aussi comptabilisé plusieurs fois, qu'il ait le même âge ou non – 2) Les suspects au-dessous de 14 ans et à partir de 90 ans ne sont pas repris dans le tableau (voir également la note méthodologique)

Landen

2025

Vol et extorsion

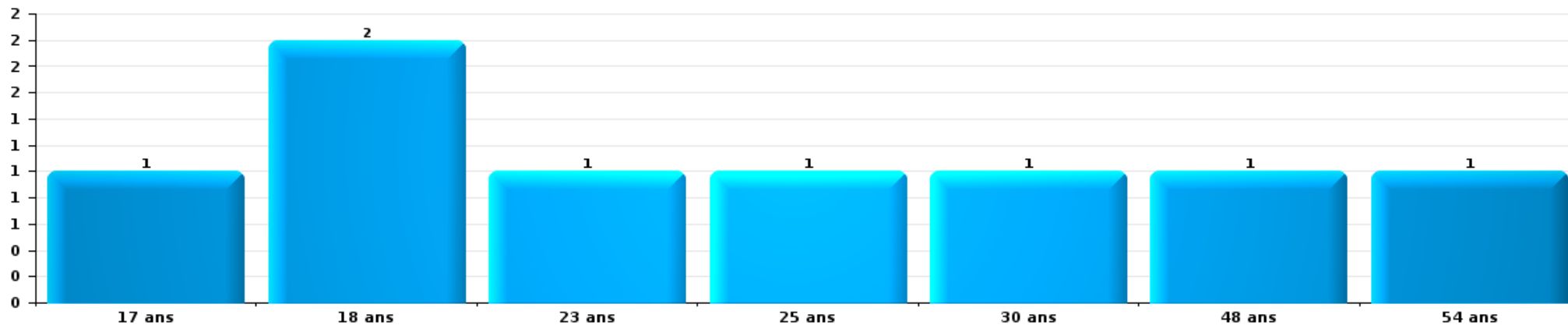
Nombre de suspects-fait par âge (chronologique)





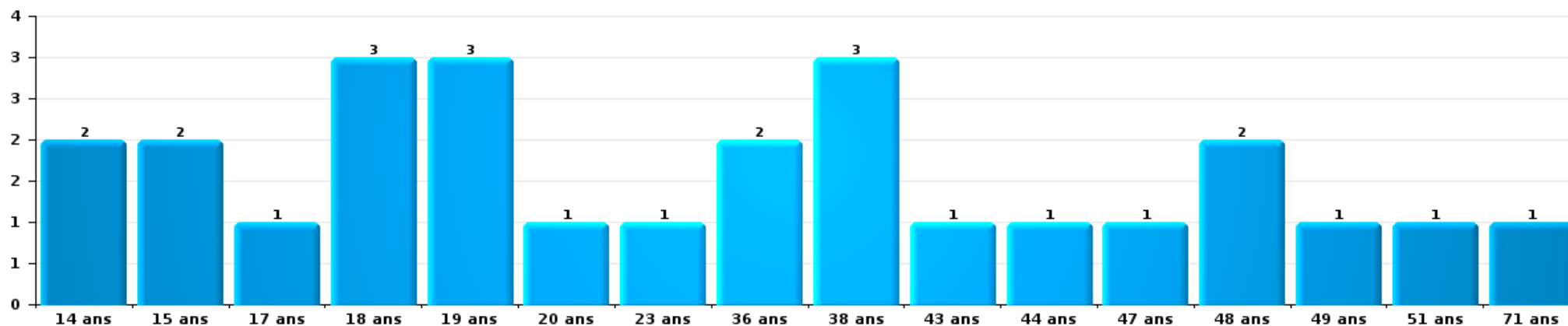
Dégradation de la propriété

Nombre de suspects-fait par âge (chronologique)



Infr. contre l'intégrité physique

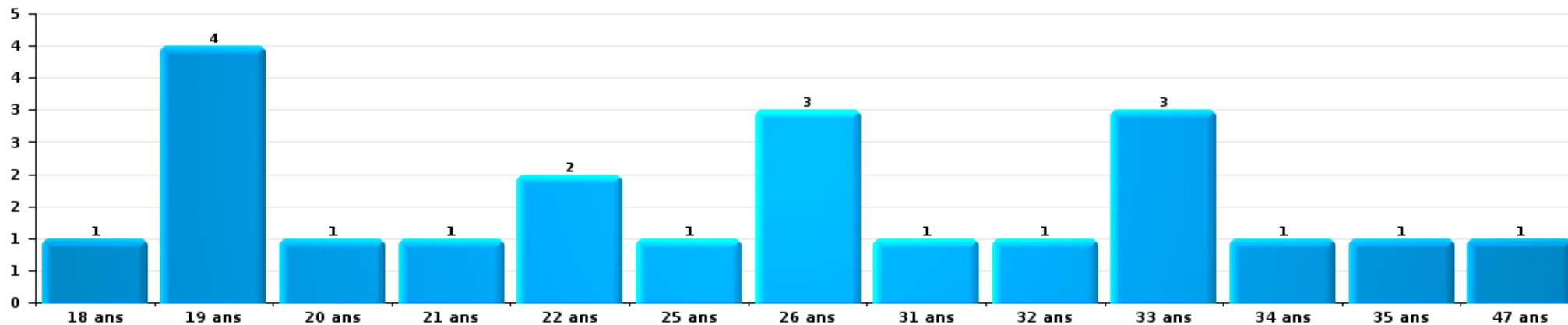
Nombre de suspects-fait par âge (chronologique)





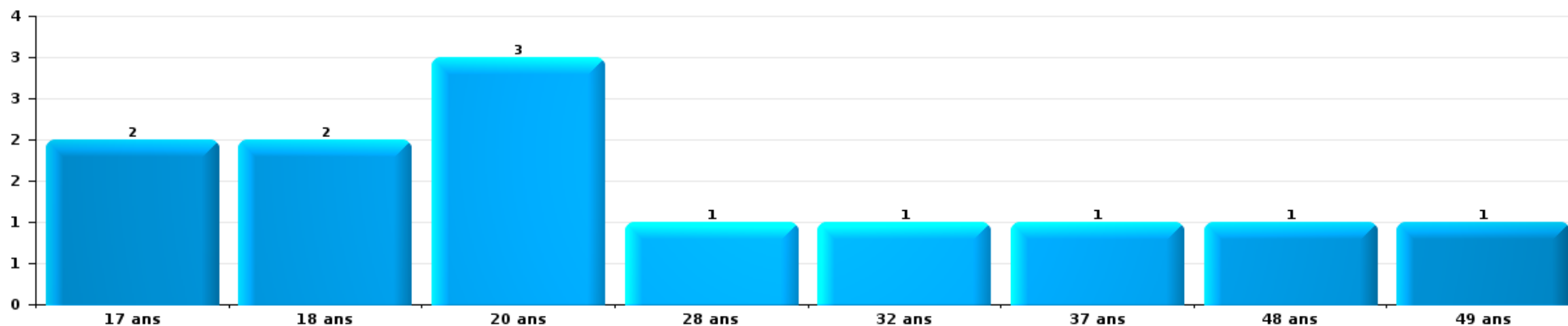
Drogues

Nombre de suspects-fait par âge (chronologique)



Fraude

Nombre de suspects-fait par âge (chronologique)





2.4. Nombre de suspects-fait selon l'âge des suspects identifiés (TOP 5 des figures criminelles)

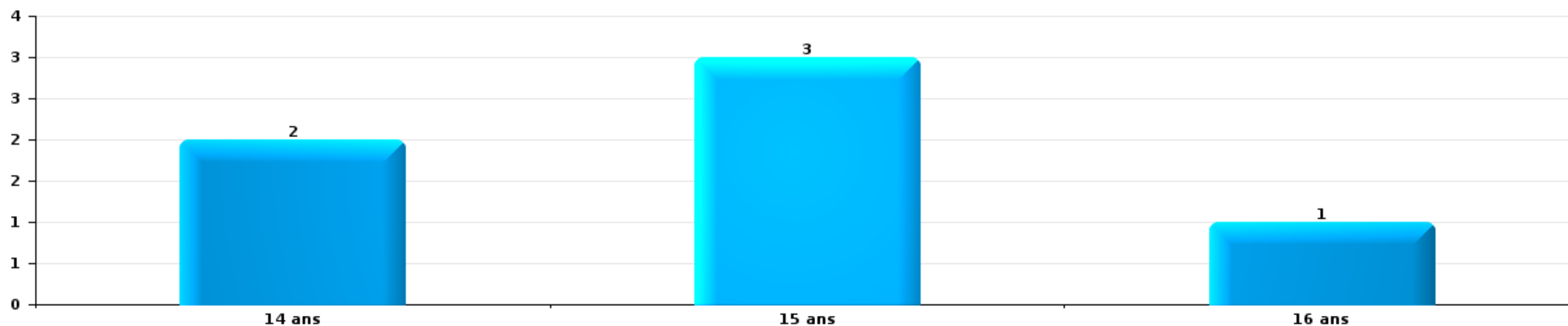
1) Lorsqu'un même suspect a commis plusieurs faits durant la période considérée, il est aussi comptabilisé plusieurs fois, qu'il ait le même âge ou non – 2) Les suspects au-dessous de 14 ans et à partir de 90 ans ne sont pas repris dans le tableau (voir également la note méthodologique)

Landen

2025

Cambrilage dans bâtiment (total)

Nombre de suspects-fait par âge (chronologique)





Dégradation de voiture

Nombre de suspects-fait par âge (chronologique)



Vol de vélo

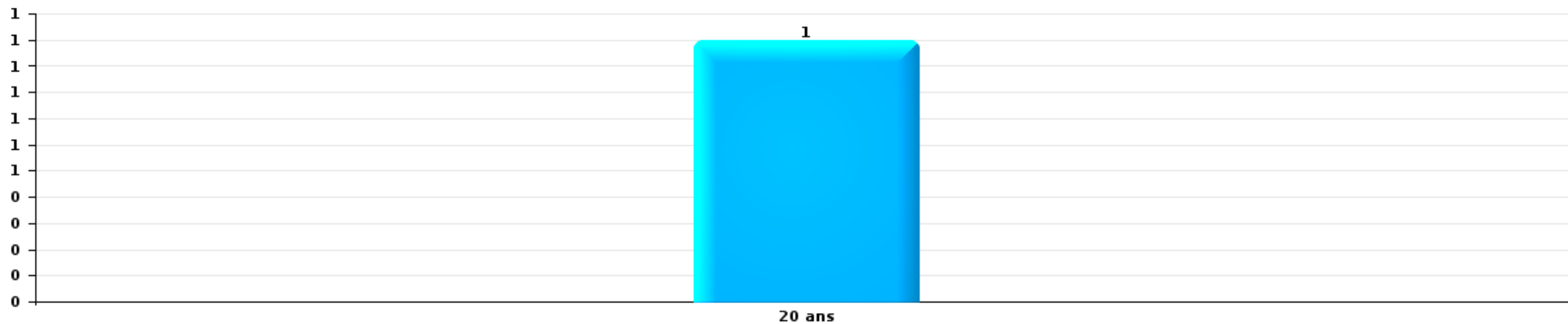
Nombre de suspects-fait par âge (chronologique)





Vol à la tire

Nombre de suspects-fait par âge (chronologique)



STATISTIQUES POLICIERES DE CRIMINALITE

LIEU DE PERPETRATION: COMMUNE

Landen

***ANNEXE I: DETAIL PAR CATEGORIE DE DELIT
CODE PENAL***



Landen

Infraction Code pénal

Infr. contre l'intégrité physique

			2000	2015	2016	2017	2018	2019	2020	2021	2022	2023	2024	2025
Assassinat	Autres	Tent.	1			1								
		Sous-total	1			1								
Meurtre	Autres	Tent.						2				1	1	
		Sous-total						2				1	1	
Coups et/ou blessures vol. en sphère familiale	Entre partenaires ou ex-partenaires	Acc.	3	34	20	23	20	26	29	23	23	31	29	13
		Tent.				1								
	Lors d'un différend familial en général	Acc.	13											
		Tent.	2											
	Par les parents envers un mineur	Acc.		7	5	1	1	1	3	2	2	6	4	2
	Envers les parents	Acc.		3	1	2	7	4	5	1	3	5	2	3
Envers d'autres ascendants directs ou collatéraux	Acc.	1	3			1		1	1	1	7	2	3	1
		Sous-total	19	47	26	26	30	31	38	27	35	44	38	19
Coups et/ou blessures vol. hors sphère familiale	Bagarres (=coups réciproques)	Acc.	6	16	9	3	5	6	7	6	12	10	8	7
		Tent.	1											
	Coups envers fonctionnaire de police	Acc.		1	2	1		1		1	1	2	2	
	Envers un mineur par une pers. ayant autorité	Acc.	1	2	1	3		1	1			3		
	Envers un mineur qualité de l'auteur inconnue	Acc.	1	1	1	1	2	2	2	1		1	3	1
	Envers pers. vulnérable par pers. ayant autorité	Acc.												1
	Envers pers. vulnérable (qualité auteur inconnue)	Acc.			1									
	Envers un mineur par cohabitant sans rel. Autorité	Acc.											1	
	Coups envers personnel transport public	Acc.		1	1		1		1				1	1
	Coups envers personnel autre service public	Acc.				1		2						
	Coups envers profession médicale	Acc.					1							1
	Coups envers personnel institut d'enseignement	Acc.					1							
	Non spécifié	Acc.	21	24	24	26	34	20	21	24	30	28	27	18
	Tent.	1												
		Sous-total	31	45	39	35	44	32	32	32	43	46	43	26
Abstention coupable		Acc.										1		
		Sous-total										1		
Autres infr. volontaires. c/ l'intégrité phys.	Administration substances nuisibles	Acc.			1								1	
	Empoisonnement de denrées	Acc.						1						
		Tent.			1						1			
	Entrave méchante à la circulation	Acc.		1			1	1	1	1		3		1
Voies de faits et violences légères	Acc.	1	2	2		1		1	1	1		3		
		Sous-total	1	3	4		2	2	2	2	2	3	4	1



Infr. contre l'intégrité physique

			2000	2015	2016	2017	2018	2019	2020	2021	2022	2023	2024	2025
Infr. involontaires contre l'intégrité physique	Coups et/ou blessures involontaires	Acc.	1		1	1	1			1	1			
	Abstention d'entretien enfant/personne vulnérable	Acc.									1			
	Morsure de chien	Acc.		2	2	2	1		1	2	1	1	2	3
		Sous-total	1	2	3	3	2		1	3	3	1	2	3
		Total	53	97	72	65	78	67	73	64	83	96	88	49



Infr. contre la liberté individuelle

			2000	2015	2016	2017	2018	2019	2020	2021	2022	2023	2024	2025
Enlèvement de mineur ou personne vulnérable	Enlèvement parental	Acc.					1	1	1					1
		Tent.				3							1	
	Autre enlèvement	Tent.								1		3		
		Sous-total					4	1	1	1	1	3	1	1
Détention par un particulier		Acc.			1	1			1	2	1	2	1	
		Sous-total			1	1			1	2	1	2	1	
		Total			1	1	4	1	2	3	1	5	2	1



Infr. contre les mœurs

			2000	2015	2016	2017	2018	2019	2020	2021	2022	2023	2024	2025
Viol n'ayant pas causé la mort	Victime < 10a	Acc.								1				
	Victime 10a - 14a	Acc.	2											
		Tent.					1							
	Victime 14a - 16a	Acc.			1	1		1						
	Victime 16a - 18a	Acc.					1			1				
	Victime majeure	Acc.	3	1	2		1	4	1	1	1			
	Sous-total		5	1	3	1	3	5	1	3				
Viol avec conséquence inconnue		Acc.	1											
		Sous-total	1											
Viol n'ayant pas causé la mort (nvCPS)	Victime < 16a	Acc.									1	4		
	Victime 16a - 18a	Acc.										1		1
		Acc.										2	1	1
	Victime majeure	Tent.										1		
		Sous-total									1	8	1	2
Attentat à la pudeur avec violence / menace	Victime < 16a	Acc.				1		1						
	Victime 16a - 18a	Acc.						2						
		Acc.		1	2	1	1		2					
	Victime majeure	Tent.									1			
		Sous-total		1	3	1	4	2	1	2	1			
Attentat à la pudeur sans violence / menace	Victime < 16a	Acc.	2	2	1	1		2	3	1				
	Victime 16a - 18a	Acc.						2						
	Victime âge inconnu	Acc.				2				2	1			
		Sous-total	2	2	1	3		4	3	3	1			
Attentat à la pudeur non spécifié		Tent.	1											
		Sous-total	1											
Atteinte intégrité sexuelle sans mort (nvCPS)	Victime < 16a	Acc.									2	3	3	2
	Victime majeure	Acc.									4	3	2	
		Sous-total									6	6	5	2
Pornographie enfantine	Détention	Acc.		1	1	1	2		3					
	Distribution	Acc.				1	3	3	5					
	Accès pornographie enfantine via technologie	Acc.				1								
		Sous-total		1	1	1	4	3	6	5				
Incitation à la débauche	Victime mineure	Acc.				3	2	1	1					
	Autre publicité pour débauche	Acc.									1			
		Sous-total				3	2	1	1		1			
Exploitation de la débauche d'autrui	Victime majeure	Acc.								3	3			
		Sous-total								3	3			



Infr. contre les mœurs

			2000	2015	2016	2017	2018	2019	2020	2021	2022	2023	2024	2025
Outrage public aux bonnes mœurs	Actions (exhibitionnisme, etc.)	Acc.		6	3	1	2		3		3			
	Ecrits, images, objets	Acc.	1		1	1	1		2					
	Exhibitionnisme (nvCPS)	Acc.											3	
	Contenu pornographique extrême ou violent (nvCPS)	Acc.												1
	Sous-total		1	6	4	2	3		5		3		3	1
Voyeurisme	Observation/enregistrement de nudité ou intimité	Acc.						2						
	Diffusion enregistrement nudité ou intimité	Acc.				1	3		2		1			
	Sous-total				1	3	2	2			1			
Voyeurisme via moyen technique ou autre (nvCPS)	Victime majeure	Acc.										1		
	Sous-total											1		
Diffusion de contenu à caractère sexuel (nvCPS)	Victime < 16a	Acc.											1	
	Victime 16a - 18a	Acc.											2	
	Sous-total												3	
Diffusion contenu sex. but méchant/lucrat. (nvCPS)	Victime majeure	Acc.										2	1	
	Sous-total											2	1	
Grooming (contact par ICT avec mineur < 16 ans)		Acc.			2					1				
	Sous-total				2					1				
Grooming offline - sans ICT (nvCPS)	Victime < 16a	Acc.												1
	Sous-total													1
Grooming online - avec ICT (nvCPS)	Victime < 16a	Acc.										1		
	Sous-total											1		
Exploitation sexuelle mineurs-prostitution (nvCPS)	Incitation à la débauche/prostit. (nvCPS)	Acc.										1		
	Sous-total											1		
Images d'abus sexuels de mineurs (nvCPS)	Production/diffusion images abus sexuels (nvCPS)	Acc.												1
	Détention/acquisition images abus sexuels (nvCPS)	Acc.										1	2	
	Sous-total											1	2	1
Abus de la prostitution - personne majeure (nvCPS)		Acc.									1	1		
	Sous-total										1	1		
	Total		10	10	10	16	16	19	18	17	18	21	15	7



Infr. contre autres valeurs morales et sentiments

			2000	2015	2016	2017	2018	2019	2020	2021	2022	2023	2024	2025
Harcèlement	Harcèlement par téléphone (OLD)	Acc.	1											
		Acc.		24	23	27	17	16	16	22	25	27	36	12
	Sous-total	1	24	23	27	17	16	16	22	25	27	36	12	
Violation de sépulture		Acc.							1		1	1		1
		Sous-total							1		1	1		1
Violation du secret professionnel		Acc.						1	1			1		
		Sous-total						1	1			1		
Atteinte à l'honneur	Calomnie et diffamation	Acc.		12	11	11	11	8	1	7	9	10	15	3
	Déclaration calomnieuse	Acc.		1	2	3	1					1		
	Imputation calomnieuse	Acc.		2	2	1		4	2		3			
	Injures (Délit)	Acc.		4	3	7	1	2	1	3	2	5	4	1
		Sous-total		19	18	22	13	14	4	10	14	16	19	4
Vie privée	Violation de domicile par un particulier	Acc.	1	4	9	1	2	2	2	2		6	2	
	Violation du secret des lettres	Acc.	1		1	1					1	1		
		Sous-total	2	4	10	2	2	2	2	2	1	7	2	
Tapage nocturne		Acc.		1			1				1	1		1
		Sous-total		1			1				1	1		1
Abus faiblesses de personnes		Acc.				1								
		Sous-total				1								
Vie privée mœurs: publication identité victime		Acc.							1					
		Sous-total							1					
Attirer ou utiliser mineur ou personne vulnérable		Acc.					1							
		Sous-total					1							
Occupation bien d'autrui (squatter)	Pénétrer / occuper / séjourner (bien non habité)	Acc.						1		1	1			
		Sous-total						1		1	1			
Total			3	48	51	52	34	34	25	35	43	53	57	18



Infr. relative au statut juridique de l'enfant

			2000	2015	2016	2017	2018	2019	2020	2021	2022	2023	2024	2025
Non-représentation d'enfants	Par les parents	Acc.	3	3					1	4	1		1	
		Sous-total	3	3					1	4	1		1	
		Total	3	3					1	4	1		1	



Vol et extorsion

			2000	2015	2016	2017	2018	2019	2020	2021	2022	2023	2024	2025	
Vol avec circ. aggr.	Avec violence	Acc.	2	4	5	4	2		1		1	2	2	1	
		Tent.		1				1				1	1		
	Sans violence	Acc.	69	115	64	78	47	54	44	42	58	45	45	21	
		Tent.	30	57	25	36	36	42	30	42	28	24	23	11	
Sous-total			101	177	94	118	85	97	75	84	87	72	71	33	
Vol sans circ. aggr.	Avec violence	Acc.		4	4	1	1	1	1	1	2		1		
		Tent.		2					1				1		
	Sans violence, Vol à la tire	Acc.	4	15	9	7	9	5	3	5	3	2	4	1	
		Tent.						2							
	Sans violence, Vol d'usage	Acc.	1			1									1
		Tent.					1								
	Sans violence, Vol domestique	Acc.	1	4	4		4	4	1	5	4	1	2		
Tent.															
Sans violence	Acc.	95	102	85	100	103	106	91	92	117	114	130	68		
	Tent.	11	5	3	3	1	9	5	1	11	5	11	4		
Sous-total			112	132	105	112	119	127	102	104	137	123	148	74	
Vol non spécifié		Acc.	41			2									
		Tent.	25												
	Sous-total	66			2										
Extorsion		Acc.		1		1	2	3	2	1	2	4	4	4	
		Tent.		1			2	2		1	1	6	2	1	
	Sous-total		2		1	4	5	2	2	2	3	10	6	5	
Total			279	311	199	233	208	229	179	190	227	205	225	112	



Fraude

		2000	2015	2016	2017	2018	2019	2020	2021	2022	2023	2024	2025	
Blanchiment d'argent	Acc.					1	2	1	4	3	9	5	2	
	Sous-total					1	2	1	4	3	9	5	2	
Recel	Recel simple	Acc.		1	1				1	1	1			
	Sous-total			1	1				1	1	1			
Grivèlerie	Carburant / lubrifiant	Acc.		1	1			1						
		Acc.		2	1			1			1		1	
	Voiture de location	Sous-total		2	2	1		2			1		1	
Détournement et destruction frauduleuse	Cel frauduleux	Acc.		3	1	1	6	6	3	2	5	3	3	
		Sous-total		3	1	1	6	6	3	2	5	3	3	
Escoquerie	Fraude par internet	Acc.		14	12	25	36	46	63	31	34	58	51	
		Tent.		3	4	8	4	4	5	3	1	3	2	
	Escoquerie sans internet	Acc.		7	13	9	24	9	8	11	12	10	5	
		Tent.			2	5	3	2	1	2		1	2	
	Non spécifié	Acc.	5											
		Tent.	1											
Sous-total		6	24	31	47	67	61	77	47	47	72	60	39	
Tromperie	Marchandises vendues / travail fourni	Acc.									1			
		Sous-total									1			
Abus de confiance et infr. apparentées	Abus de confiance	Acc.	5	7	10	6	24	10	10	9	9	9	7	
		Tent.										1		
	Abus des faiblesses	Acc.		2					1		1		1	
Sous-total		5	9	10	6	24	10	11	9	10	10	8	4	
Infr. liées à l'insolvabilité	Par le débiteur	Acc.				1								
		Acc.											1	
	Non spécifié	Sous-total				1							1	
Insolvabilité frauduleuse		Acc.		1										
		Sous-total		1										
Chèques sans provision		Acc.	1											
		Sous-total	1											
		Total	30	38	46	56	99	79	94	63	66	97	77	47



Dégradation de la propriété

			2000	2015	2016	2017	2018	2019	2020	2021	2022	2023	2024	2025
Incendie volontaire	Dans lieu habité (de jour)	Acc.									1			
	Dans lieu habité (de nuit)	Acc.			1					1	1	1	1	
		Tent.				1								
	Dans un autre lieu (de jour)	Acc.				1	4				2	1		1
	Dans un autre lieu (de nuit)	Acc.	2			4				1				
		Tent.					1							
	Dans un autre lieu (moment indéterminé)	Acc.						1				1	1	
		Acc.												
		Sous-total	2		1	5	2	5		2	4	3	2	1
Incendie involontaire		Acc.	9	3	3	1		2	2		2	3	3	1
		Tent.	1											
		Sous-total	10	3	3	1		2	2		2	3	3	1
Destruction, dénaturation, dégradation	Avec circ. aggr.	Acc.	16					2						
	Destruction de biens agricoles	Acc.		1		1								
	Non spécifié	Acc.	14											
		Sous-total	30	1		1		2						
Vandalisme	Sur véhicules	Acc.	23	42	43	36	26	45	25	29	29	27	38	14
		Tent.							1	1				
	Sur autres biens mobiliers	Acc.	9	8	5	8	7	9	10	7	14	12	8	9
	Graffiti	Acc.		2	3	1	4	5	1	1	3	2		
	Autres détériorations sur biens immobiliers	Acc.	12	29	23	33	39	24	25	21	27	21	28	16
	Dégradation de clôture	Acc.	1	3	1	2	3	3	2		11	1	2	
		Acc.												
		Sous-total	45	84	75	80	79	86	64	59	84	63	76	39
		Total	87	88	79	87	81	95	66	61	90	69	81	41



Infr. contre la sécurité publique

			2000	2015	2016	2017	2018	2019	2020	2021	2022	2023	2024	2025
Association de malfaiteurs	Acc.			4	2	1	4	2	2	1		1	1	
	Sous-total			4	2	1	4	2	2	1		1	1	
Evasion de prisonniers	Non-entrée de congé	Acc.									1			
	Non-respect surveillance électronique	Acc.		1	1		1	1	2			2		2
	Sous-total			1	1		1	1	2		1	2		2
Recel	Recel de criminel	Acc.				1								
	Sous-total					1								
Menaces	Menace d'attentat	Acc.		2		2		1	2					
	Verbales	Acc.	19	19	19	26	12	15	12	20	22	14	14	6
	Ecrites	Acc.		6	7	7	5	2	10	5	7	8	8	7
	Par gestes, emblèmes	Acc.	3	4	8	3	10	9	2	9	5	13	13	3
	Alerte à la bombe	Acc.			1								2	
	Sous-total		22	31	35	38	27	27	26	34	34	35	37	16
	Total		22	36	38	40	32	30	30	35	35	38	38	18



Infr. contre l'autorité publique

		2000	2015	2016	2017	2018	2019	2020	2021	2022	2023	2024	2025
Violence c/ personnes investies autorité publique	Acc.		1					1					
	Sous-total		1					1					
Rébellion	Rébellion armée	Acc.	1				2						
	Rébellion non armée	Acc.	4	2	3	4	3	3	3	2	6	6	2
	Sous-total		5	2	3	4	5	3	3	2	6	6	2
Outrages	Acc.		5	7	1	3	1	3	2	2		1	1
	Sous-total		5	7	1	3	1	3	2	2		1	1
Autres infractions	Bris de scellés	Acc.					1						
	Sous-total						1						
	Total		11	9	4	7	7	7	5	4	6	7	3



Infr. contre la foi publique

			2000	2015	2016	2017	2018	2019	2020	2021	2022	2023	2024	2025
Faux en écritures	Faux en écritures	Acc.	3	12	5	1	21	1	1	5	6	2	2	1
	Usage de faux en écrit. et écrit. falsifiées	Acc.		9	6	1	1	1		2	2	1	1	
		Tent.							1					
		Sous-total	3	21	11	2	22	3	1	7	8	3	3	1
Usurpation	De fonctions	Acc.						1	4	1			1	
	De titres	Acc.												1
	De nom	Acc.		1	6		2	5	5	8	7	3	3	1
		Sous-total		1	6		2	6	9	9	7	3	4	2
Contrefaçon / falsification	Contrefaçon	Acc.						1				2		
	Falsification	Acc.		1	1				1					
		Sous-total		1	1			1	1			2		
Fausses monnaies	Emission	Acc.	2		1	3		2	1					
	Autres	Acc.				1								
		Sous-total	2		1	4		2	1					
Faux en justice	Fausses déclarations	Acc.		1		1	1	2		1				
		Sous-total		1		1	1	2		1				
		Total	5	24	19	7	25	14	12	17	15	8	7	3



Landen

Infraction Code pénal

Infr. contre la famille

		2000	2015	2016	2017	2018	2019	2020	2021	2022	2023	2024	2025
Refus du droit aux relations personnelles	Acc.	7	15	18	22	19	11	12	18	18	8	7	10
	Sous-total	7	15	18	22	19	11	12	18	18	8	7	10
Non-acquittement pension alimentaire	Acc.	1	6	9	6			1			3	1	2
	Sous-total	1	6	9	6			1			3	1	2
	Total	8	21	27	28	19	11	13	18	18	11	8	12

Criminalité informatique

		2000	2015	2016	2017	2018	2019	2020	2021	2022	2023	2024	2025
Hacking	Acc.			1	8	4	5	8	3	6	2	5	3
	Tent.		1				1						
	Sous-total		1	1	8	4	6	8	3	6	2	5	3
Faux en informatique	Acc.			1				1	1	1			1
	Sous-total			1				1	1	1			1
Fraude informatique	Acc.		14	4	9	6	20	42	40	51	34	46	23
	Tent.			1	1			1	4	2	5	2	
	Sous-total		14	5	10	6	20	43	44	53	39	48	23
Sabotage	Acc.		1		1			1				1	
	Sous-total		1		1			1				1	
	Total		16	7	19	10	26	53	48	60	41	54	27

Exercice illégal de l'autorité publique

		2000	2015	2016	2017	2018	2019	2020	2021	2022	2023	2024	2025
Actes arbitraires	Acc.		1										
	Sous-total		1										
	Total		1										



Marchand de sommeil

		2000	2015	2016	2017	2018	2019	2020	2021	2022	2023	2024	2025
Avec circ. aggr.	Acc.										1		
	Sous-total										1		
	Total										1		

Exploitation de la mendicité

		2000	2015	2016	2017	2018	2019	2020	2021	2022	2023	2024	2025
Incitation à la mendicité	Acc.		1										
	Sous-total		1										
	Total		1										

Traite des êtres humains

		2000	2015	2016	2017	2018	2019	2020	2021	2022	2023	2024	2025
Exploitation sexuelle	Acc.										1		
	Sous-total										1		
Exploitation économique	Acc.									1			
	Sous-total									1			
Production ou diffusion de pornographie infantine	Acc.							1					
	Sous-total							1					
	Total							1		1	1		

Autres infractions Code pénal

		2000	2015	2016	2017	2018	2019	2020	2021	2022	2023	2024	2025
	Acc.		1			1							
	Sous-total		1			1							
	Total		1			1							



Contravention Code pénal

		2000	2015	2016	2017	2018	2019	2020	2021	2022	2023	2024	2025
Injures (Contravention)	Acc.	1											
	Sous-total	1											
Autres contraventions CP	Acc.	3											
	Sous-total	3											
	Total	4											

STATISTIQUES POLICIERES DE CRIMINALITE

LIEU DE PERPETRATION: COMMUNE

Landen

***ANNEXE II: DETAIL PAR CATEGORIE DE DELIT
LOIS SPECIALES***



Landen

Infraction Lois spéciales

Drogues

			2000	2015	2016	2017	2018	2019	2020	2021	2022	2023	2024	2025
Détention	Acc.		12	60	61	60	25	40	43	27	17	41	28	17
	Sous-total		12	60	61	60	25	40	43	27	17	41	28	17
Usage	Usage en groupe	Acc.	21											
	Usage individuel	Acc.	17											
	Faciliter l'usage	Acc.		3	2	2	1	2	2					
	Incitation à l'usage	Acc.				1		1	2					
	Désordre, scandale ou danger dans un espace public	Acc.						1		1	3			
	Sous-total		38	3	2	3	1	4	4	1	3			
Importation et exportation	Acc.		1	1	1	2	2	1	1					
	Sous-total		1	1	1	2	2	1	1					
Fabrication	Acc.			9	2	1	1		1		1			1
	Sous-total			9	2	1	1		1		1			1
Commerce	Acc.		3	10	14	27	9	9	7	6	1	14	6	2
	Sous-total		3	10	14	27	9	9	7	6	1	14	6	2
Autres	Acc.		10	28	12	31	15	8	1					
	Sous-total		10	28	12	31	15	8	1					
	Total		64	111	92	124	53	62	57	34	22	55	34	20

Législation sur les étrangers

			2000	2015	2016	2017	2018	2019	2020	2021	2022	2023	2024	2025
Transmigration illégale	Mariages simulés/blancs sans récompense/contrainte	Acc.						2					1	
	Accès au territoire	Acc.	2	5	6	13	8	3		14	19	9	5	3
	Séjour	Acc.	1	22	14	36	16	14	18	41	23	30	13	14
	Pas de port de documents d'identité ou de voyage	Acc.					1							
	Inscription au registre des étrangers	Acc.		1		4	2		1	4		3		
	Sous-total		3	28	20	53	27	19	19	59	42	42	19	17
Trafic d'êtres humains		Acc.							1					
		Tent.							1					
		Sous-total							2					
Autres	Acc.								1					
	Sous-total								1					
	Total		3	28	20	53	27	19	22	59	42	42	19	17



Environnement

			2000	2015	2016	2017	2018	2019	2020	2021	2022	2023	2024	2025
Déchets	Transport de déchets	Acc.						1	3			1		4
	Déchets par professionnel	Acc.		2					1	2		1		
	Déchets par particulier	Acc.		21	21	14	10	3	6	8	3	1	3	1
	Déchets par personne indéterminée	Acc.	10											
	Déchets: permis/autorisation	Acc.						1						
	Sous-total		10	23	21	14	10	5	10	10	3	3	3	5
Autres que déchets	Urbanisme	Acc.		2			1			1	1	1		
	Permis d'environnement	Acc.										1		
	Bruit	Acc.	2	2		1								
	Pollution de l'eau	Acc.	1											
	Pollution de l'air	Acc.			1					1				
	Pollution du sol	Acc.				1	1							
	Autres nuisances en matière d'environnement	Acc.	1					1						
	Sous-total		4	4	1	2	2	1		2	1	2		
Biodiversité / Faune et flore	Bien-être animal	Acc.	5	4	9	7	13	11	15	26	19	17	10	5
	Protection de la nature	Acc.		1	1		1		1					
	Permis / autorisation animaux	Acc.			2			1				1		
	Destruction d'animaux	Acc.						1		2				
	Santé des animaux	Acc.								1	1		1	
	Sous-total		5	5	12	7	14	13	16	29	20	18	11	5
Non spécifié		Acc.	1											
	Sous-total		1											
	Total		20	32	34	23	26	19	26	41	24	23	14	10

FPF/DGR/DRI/BIPOL - Statistiques policières de criminalité (date de clôture: 31/10/2025)
 Les données pour les années 2001 jusqu'à 2014 ne sont plus publiées mais restent disponibles sur demande auprès du service BIPOL.
 Les données pour 2025 ne concernent que le 1er semestre.



Armes et explosifs

			2000	2015	2016	2017	2018	2019	2020	2021	2022	2023	2024	2025
Détention illégale	Arme à feu	Acc.		2	8	10	49	25	8	2	4	6	4	4
	Arme blanche ou non à feu	Acc.		6	2	1	1	10	5	1	1	4	3	6
	Munition	Acc.		1		2	3	5	4	4	1	3	1	1
	Pièces/accessoires	Acc.					1			1				
	Non spécifié	Acc.			1		1							
	Sous-total			9	11	13	55	40	17	8	6	13	8	11
Port / transport illégal	Arme à feu	Acc.			1		2				1	2		
	Arme blanche ou non à feu	Acc.		8	5	4		4	2	4	3	4	1	1
	Non spécifié	Acc.	9											
	Sous-total		9	8	6	4	2	4	2	4	4	6	1	1
Commerce illégal	Arme à feu	Acc.			1									
	Sous-total			1	1									
Autre	Documents	Acc.					1							
	Mesures de sécurité	Acc.					2	1						
	Stockage	Acc.										1		
	Défaut signalement vol ou perte	Acc.					1							
	Non-respect conditions légales prêts d'armes	Acc.										1		
	Sous-total					4	1				2			
	Total		9	17	18	17	61	45	19	12	10	21	9	12

Protection de la personne

			2000	2015	2016	2017	2018	2019	2020	2021	2022	2023	2024	2025
Discrimination	Incitation à la discrimination	Acc.											1	
	Racisme et xénophobie	Acc.	1	3	2	1	1	1	2			3	1	
	Fondée sur son orientation sexuelle (homophobie)	Acc.							1					
	Autre discrimination	Acc.												1
	Sous-total		1	3	2	1	1	1	3			3	2	1
Droits d'auteur		Acc.	2											
	Sous-total		2											
Protection de la vie privée		Acc.	2	3	2		1			1				
	Sous-total		2	3	2		1			1				
Caméras de surveillance		Acc.				1					1			
	Sous-total					1					1			
	Total		5	6	4	2	2	1	3	1	1	3	2	1





Landen

Infraction Lois spéciales

Hormones et dopage

		2000	2015	2016	2017	2018	2019	2020	2021	2022	2023	2024	2025
Détention	Acc.				1								1
	Sous-total:				1								1
	Total:				1								1

Protection de la jeunesse

		2000	2015	2016	2017	2018	2019	2020	2021	2022	2023	2024	2025
Législation sur l'obligation scolaire	Acc.			2				1					1
	Sous-total:			2				1					1
Législation sur la protection de la jeunesse	Acc.	2	16	19	16	23	19	14	18	20	43	31	22
	Sous-total:	2	16	19	16	23	19	14	18	20	43	31	22
Non spécifié	Acc.												1
	Sous-total:												1
	Total:	2	16	21	16	23	19	15	18	20	43	31	24



Code pénal social

		2000	2015	2016	2017	2018	2019	2020	2021	2022	2023	2024	2025
Harcèlement au travail	Acc.				1	1							1
	Sous-total:				1	1							1
Violence au travail	Acc.											1	
	Sous-total:											1	
Fraude sociale aux cotisations (travail au noir)	Acc.		2				1						1
	Sous-total:		2				1						1
Sécurité sociale	Acc.									1			
	Sous-total:									1			
Infr. contre foi publique en droit pénal social	Acc.				2			2					1
	Sous-total:				2			2					1
Escroquerie en droit pénal social	Acc.						1	2			2	2	2
	Sous-total:						1	2			2	2	2
Autres	Acc.				2	2			1			2	
	Sous-total:				2	2			1			2	
	Total:		2		3	3	4	4	1	1	2	5	5

Ivresse et alcool

		2000	2015	2016	2017	2018	2019	2020	2021	2022	2023	2024	2025
Ivresse publique	Acc.	1	24	30	7	19	14	29	31	22	29	17	17
	Sous-total:	1	24	30	7	19	14	29	31	22	29	17	17
Législation relative aux débits de boissons	Acc.									1			
	Sous-total:									1			
Autres	Acc.	1											
	Sous-total:	1											
	Total:	2	24	30	7	19	14	29	31	23	29	17	17



Registre de population

		2000	2015	2016	2017	2018	2019	2020	2021	2022	2023	2024	2025
	Acc.	10	13	9	19	17	10	34	31	9	12	12	4
	Sous-total:	10	13	9	19	17	10	34	31	9	12	12	4
	Total:	10	13	9	19	17	10	34	31	9	12	12	4

Carte d'identité

		2000	2015	2016	2017	2018	2019	2020	2021	2022	2023	2024	2025
Pas en possession	Acc.		1	1	1	2							
	Sous-total:		1	1	1	2							
Refus de présentation	Acc.			3						2	1	1	
	Sous-total:			3						2	1	1	
Autres	Acc.	1											
	Sous-total:	1											
	Total:	1	1	4	1	2				2	1	1	

Santé publique

		2000	2015	2016	2017	2018	2019	2020	2021	2022	2023	2024	2025
Politique de la santé	Acc.			1									
	Sous-total:			1									
Interdiction de fumer	Acc.			1									
	Sous-total:			1									
Denrées alimentaires	Acc.							1					
	Sous-total:							1					
Refus ou négligence respect mesures	Acc.							86	42				
	Sous-total:							86	42				
Autres	Acc.	1	2		1			18	1	1			
	Sous-total:	1	2		1			18	1	1			
	Total:	1	2	2	1			105	43	1			



Travail

		2000	2015	2016	2017	2018	2019	2020	2021	2022	2023	2024	2025
Commerce ambulant	Acc.		1				1	1			1	1	
	Sous-total:		1				1	1			1	1	
	Total:		1				1	1			1	1	

Protection des revenus publics

		2000	2015	2016	2017	2018	2019	2020	2021	2022	2023	2024	2025
Douane et accises	Acc.		1										
	Sous-total:		1										
	Total:		1										

Législation économique

		2000	2015	2016	2017	2018	2019	2020	2021	2022	2023	2024	2025
Instruments financiers	Acc.						2						
	Sous-total:						2						
Contrefaçon de droits de propriété intellectuelle	Acc.										2	1	1
	Sous-total:										2	1	1
Délit d'initié	Acc.	1											
	Sous-total:	1											
Autres	Acc.	1											
	Sous-total:	1											
	Total:	2					2				2	1	1



Autres lois spéciales

		2000	2015	2016	2017	2018	2019	2020	2021	2022	2023	2024	2025
Transport	Acc.			1			1						
	Sous-total:			1			1						
Infr. dans le secteur audiovisuel	Acc.	3											
	Sous-total:	3											
Dégradation involontaire câbles télécommunication	Acc.		4	2	2	3	1	1			1	2	1
	Sous-total:		4	2	2	3	1	1			1	2	1
Infractions Loi police chemins de fer	Acc.		3	6	2	2	2	4		2	7		
	Sous-total:		3	6	2	2	2	4		2	7		
Autres	Acc.					1							
	Sous-total:					1							
	Total:	3	7	9	4	6	4	5		2	8	2	1

STATISTIQUES POLICIERES DE CRIMINALITE

LIEU DE PERPETRATION: COMMUNE

Landen

***ANNEXE III: DETAIL
FIGURES CRIMINELLES / PHENOMENES***



Landen

FC Vol moyen de transport

		2000	2015	2016	2017	2018	2019	2020	2021	2022	2023	2024	2025
Vol de voiture	Acc.	17	5	3	4	2	2		1		4	2	2
	Tent.	7	2		1		1	1		6		1	
	Total	24	7	3	5	2	3	1	1	6	4	3	2
Vol de moto	Acc.			1				2		1		1	1
	Total			1				2		1		1	1
Vol dans les garages	Acc.	4			1		1						1
	Total	4			1		1						1
Vol de vélomoteur	Acc.	24	3			1	1	1	1		3	3	1
	Tent.	1	1				1		1		1	1	
	Total	25	4			1	2	1	2		4	4	1
Vol de vélo	Acc.	20	16	21	26	24	18	17	19	39	33	28	24
	Tent.			1	1					1	1	5	1
	Total	20	16	22	27	24	18	17	19	40	34	33	25



FC Cambriolage

		2000	2015	2016	2017	2018	2019	2020	2021	2022	2023	2024	2025
Cambriolage dans habitation	Acc.	33	64	33	43	25	28	21	19	28	13	23	13
	Tent.	32	41	16	23	24	25	17	24	14	9	12	10
	Total	65	105	49	66	49	53	38	43	42	22	35	23
Cambriolage ds entreprise ou commerce	Acc.	11	6	1	4	4	2	2	6	5	10	4	
	Tent.	5	2		2		2		3	1	9	2	
	Total	16	8	1	6	4	4	2	9	6	19	6	
Cambriolage ds service public ou bâtiment administ	Acc.	6	3	3	2	5	5	1	1	2	3	3	1
	Tent.	5				4	5	1				1	
	Total	11	3	3	2	9	10	2	1	2	3	4	1
Vol au béliier	Acc.										1		
	Total										1		
Cambriolage dans bâtiment (total)	Acc.	50	73	37	49	34	34	24	26	35	26	28	14
	Tent.	41	43	16	25	28	32	18	27	15	18	15	10
	Total	91	116	53	74	62	66	42	53	50	44	43	24

FC Vol autre

		2000	2015	2016	2017	2018	2019	2020	2021	2022	2023	2024	2025
Vol à main armée	Acc.	1	2	4	3	1		1		1	1	1	1
	Tent.						1						
	Total	1	2	4	3	1	1	1		1	1	1	1
Vol avec violence sans arme	Acc.	2	8	7	3	4	4	3	2	5	3	5	3
	Tent.		4			2	2	1	2	1	7	2	1
	Total	2	12	7	3	6	6	4	4	6	10	7	4
Vol dans ou sur un véhicule	Acc.	22	42	18	23	13	29	25	23	35	26	25	22
	Tent.	9	4	3	5	2	9	10	5	7	4	5	4
	Total	31	46	21	28	15	38	35	28	42	30	30	26
Sacjacking dans une voiture	Acc.				1								
	Total				1								



FC Vol autre

		2000	2015	2016	2017	2018	2019	2020	2021	2022	2023	2024	2025
Vol d'armes et explosifs	Acc.		2	1	2	1			1	5			1
	Total		2	1	2	1			1	5			1
Steaming	Acc.			1						1			
	Total			1						1			
Arrachage de sac à main	Acc.			1									
	Total			1									
Vol à l'arraché	Acc.		3	2	3	4	1	3	1	2	1	2	2
	Tent.		1		1						2		
	Total		4	2	4	4	1	3	1	2	3	2	2
Vol à la tire	Acc.	5	16	9	7	9	5	4	5	3	2	4	1
	Tent.	1					2						
	Total	6	16	9	7	9	7	4	5	3	2	4	1
Vol à l'étalage	Acc.	4	21	12	16	18	20	22	20	21	17	36	5
	Tent.		3	1			3	1		1			
	Total	4	24	13	16	18	23	23	20	22	17	36	5
Vol par ruse	Acc.	2	3	4	2	3	1	1		1	3	1	
	Tent.						2				1		
	Total	2	3	4	2	3	3	1		1	4	1	
Vol de métaux	Acc.		2	4	2	2	2	1	2	3	5	1	1
	Tent.											1	
	Total		2	4	2	2	2	1	2	3	5	2	1
Vol sur les chantiers	Acc.	1	3	1	4	4	1		1			1	
	Tent.							1					
	Total	1	3	1	4	4	1	1	1			1	
Home-invasion	Acc.										1		
	Total										1		

FPF/DGR/DRI/BIPOL - Statistiques policières de criminalité (date de clôture: 31/10/2025)
 Les données pour les années 2001 jusqu'à 2014 ne sont plus publiées mais restent disponibles sur demande auprès du service BIPOL.
 Les données pour 2025 ne concernent que le 1er semestre.



FC Vol autre

		2000	2015	2016	2017	2018	2019	2020	2021	2022	2023	2024	2025
Vol d'animaux	Acc.		1	1	2		4	5	2		1	2	
	Total		1	1	2		4	5	2		1	2	
Vol de cargaison	Acc.		2	3	6			2	2				
	Tent.			1	1	1							
	Total		2	4	7	1		2	2				

Criminalité ICT

		2000	2015	2016	2017	2018	2019	2020	2021	2022	2023	2024	2025
Fraude de cartes de paiements	Acc.		8	3	3	2	8	2	7	4		4	2
	Tent.				1								
	Total		8	3	4	2	8	2	7	4		4	2
Phishing	Acc.						1	20	16	18	15	11	4
	Tent.							1	1	1	2	1	
	Total						1	21	17	19	17	12	4
Ransomware	Acc.									1			
	Total									1			
Shouldersurfing	Acc.						1					1	1
	Total						1					1	1
Skimming	Acc.						1		1				
	Total						1		1				



FC Autre

		2000	2015	2016	2017	2018	2019	2020	2021	2022	2023	2024	2025
Violence contre les métiers d'intérêt général	Acc.		3	3	2	3	3	2	1	1	4	4	
	Total		3	3	2	3	3	2	1	1	4	4	
Graffiti	Acc.		2	3	2	4	5	2	1	4	2		
	Total		2	3	2	4	5	2	1	4	2		
Dégradation de voiture	Acc.	10	40	41	31	22	43	25	26	24	25	35	13
	Tent.							1					
	Total	10	40	41	31	22	43	26	26	24	25	35	13
Rixe au couteau	Acc.							1	1				
	Tent.	1					1					1	
	Total	1					1	1	1			1	



PH Violence intrafamiliale (VIF)

		2000	2015	2016	2017	2018	2019	2020	2021	2022	2023	2024	2025
VIF: physique, dans le couple	Acc.	3	36	22	23	21	26	30	24	23	31	30	13
	Tent.					1							
	Total	3	36	22	23	22	26	30	24	23	31	30	13
VIF: physique, envers des descendants	Acc.		9	5	1	3	2	5	2	3	8	4	3
	Tent.					3						1	
	Total		9	5	1	6	2	5	2	3	8	5	3
VIF: physique, envers d'autres membres	Acc.	14	9	3	4	8	5	6	2	11	9	4	3
	Tent.	2											
	Total	16	9	3	4	8	5	6	2	11	9	4	3
VIF: sexuelle, dans le couple	Acc.			1			1						
	Total			1			1						
VIF: sexuelle, envers des descendants	Acc.				1		1	1	1				
	Total				1		1	1	1				
VIF: psychique, dans le couple	Acc.	10	20	19	23	21	12	14	26	20	10	11	11
	Total	10	20	19	23	21	12	14	26	20	10	11	11
VIF: psychique, envers des descendants	Acc.						1		2	1			
	Total						1		2	1			
VIF: psychique, envers d'autres membres	Acc.			1			1	1				1	
	Total			1			1	1				1	
VIF: économique, dans le couple	Acc.		3	1	1		1		1		2		
	Total		3	1	1		1		1		2		
VIF: économique, envers des descendants	Acc.	1	1										
	Total	1	1										
VIF: économique, envers d'autres membres	Acc.	3	6	9	6			1		1	3	2	2
	Tent.	4											
	Total	7	6	9	6			1		1	3	2	2

FPF/DGR/DRI/BIPOL - Statistiques policières de criminalité (date de clôture: 31/10/2025)
 Les données pour les années 2001 jusqu'à 2014 ne sont plus publiées mais restent disponibles sur demande auprès du service BIPOL.
 Les données pour 2025 ne concernent que le 1er semestre.



PH Hormones et dopage

		2000	2015	2016	2017	2018	2019	2020	2021	2022	2023	2024	2025
Dopage humain	Acc.				1								1
	Total				1								1
Engraissement illégal	Acc.					1							
	Total					1							

PH Drogues

		2000	2015	2016	2017	2018	2019	2020	2021	2022	2023	2024	2025
Vente de cocaïne	Acc.		2	1	5		1		3	1	5		
	Total		2	1	5		1		3	1	5		
Import-export de drogues synthétiques	Acc.					1		1					
	Total					1		1					
Vente de drogues synthétiques	Acc.		2	5	5	3		1	2	1	9	3	
	Total		2	5	5	3		1	2	1	9	3	
Production de cannabis (culture)	Acc.		5	1	1					1			
	Total		5	1	1					1			
Vente de cannabis en grande quantité	Acc.		1										
	Total		1										
Vente-traffic d'héroïne	Acc.				2								
	Total				2								

PH Trafic d'armes

		2000	2015	2016	2017	2018	2019	2020	2021	2022	2023	2024	2025
Commerce et production d'arme à feu et mun.	Acc.			1									
	Total			1									



PH Traite des êtres humains

		2000	2015	2016	2017	2018	2019	2020	2021	2022	2023	2024	2025
TEH - exploitation économique	Acc.									1			
	Total									1			
TEH - exploitation sexuelle	Acc.							1	1	2	2		
	Total							1	1	2	2		

PH Violence dans l'espace public

		2000	2015	2016	2017	2018	2019	2020	2021	2022	2023	2024	2025
Violence physique (transport public)	Acc.	1	4	3	3	6	6	1	4	4	2	4	2
	Total	1	4	3	3	6	6	1	4	4	2	4	2
Violence physique (voie publique)	Acc.	8	24	23	17	12	13	14	13	12	26	27	10
	Tent.						1		1		3	1	
	Total	8	24	23	17	12	14	14	14	12	29	28	10
Violence physique (autre endroit public)	Acc.	2	4	2	1	1	1	2	2	1			2
	Total	2	4	2	1	1	1	2	2	1			2
Violence physique (endroit accessible au public)	Acc.	8	10	3	3	7	5	5	3	11	4	8	5
	Tent.	3											
	Total	11	10	3	3	7	5	5	3	11	4	8	5
Violence sexuelle (transport public)	Acc.				2		3		1	1	1		1
	Total				2		3		1	1	1		1
Violence sexuelle (voie publique)	Acc.			2	1		1	1		3		2	
	Tent.	1											
	Total	1		2	1		1	1		3		2	
Violence sexuelle (autre endroit public)	Acc.	1				1	1	1	2			4	
	Total	1				1	1	1	2			4	
Violence sexuelle (endroit accessible au public)	Acc.		5	2	2	1	3		1	1	2	2	1
	Total		5	2	2	1	3		1	1	2	2	1
Violence psychique (transport public)	Acc.	1	3	4	3	2	2	2	1	2	3	1	2
	Total	1	3	4	3	2	2	2	1	2	3	1	2



PH Violence dans l'espace public

		2000	2015	2016	2017	2018	2019	2020	2021	2022	2023	2024	2025
Violence psychique (voie publique)	Acc.	10	12	28	11	9	13	7	16	11	12	17	5
	Total	10	12	28	11	9	13	7	16	11	12	17	5
Violence psychique (autre endroit public)	Acc.		2	4	6	6	2	1	1	2	2	3	
	Total		2	4	6	6	2	1	1	2	2	3	
Violence psychique (endroit accessible au public)	Acc.	6	5	4	10	5	7	5	5	3	5	7	3
	Total	6	5	4	10	5	7	5	5	3	5	7	3
Vol à main armée (voie publique)	Acc.				1					1			
	Total				1					1			
Vol à main armée (endroit accessible au public)	Acc.		2	1				1					
	Tent.						1						
	Total		2	1			1	1					
Vol avec violence sans arme (transport public)	Acc.	1				2			1	1			
	Total	1				2			1	1			
Vol avec violence sans arme (voie publique)	Acc.		1	3	1	1			1			1	
	Tent.		3								1		
	Total		4	3	1	1			1		1	1	
Vol avec violence sans arme (autre endroit public)	Acc.		1							2		1	1
	Total		1							2		1	1
Vol avec violence sans arme (endr. acces. au pub.)	Acc.		2	4			2			1		1	
	Tent.						1	1			1		
	Total		2	4			3	1		1	1	1	



PH Autre

		2000	2015	2016	2017	2018	2019	2020	2021	2022	2023	2024	2025
Faux policiers	Acc.							1					
	Total							1					
Terrorisme, extrémisme et radicalisme	Acc.						1						
	Total						1						
Cyberharcèlement	Acc.	1	8	1	5	1	1	4	6	2	6	12	5
	Total	1	8	1	5	1	1	4	6	2	6	12	5
Fraude à l'identité	Acc.		11	9	1	4	8	13	14	14	21	7	6
	Tent.		1	1			1		1		1		
	Total		12	10	1	4	9	13	15	14	22	7	6

STATISTIQUES POLICIERES DE CRIMINALITE

LIEU DE PERPETRATION: COMMUNE

Landen

***ANNEXE IV: FAITS ENREGISTRES
NON CRIMINELS***



Landen

Faits non criminels

Maladies / Décès / Disparition

	2000	2015	2016	2017	2018	2019	2020	2021	2022	2023	2024	2025
Suicide	9	5	5	7	5	6	2	1	5		7	
Personne malade	3	10	13	7	5	10	12	25	19	30	20	6
Décès suspect	2	8	6	3	3	1	1	5	4	5	5	
Décès naturel	1	1	2	1		1			1		1	
Disparition (personne disparue)	5	3	5	7	5	8	5	4	3	5	10	2
Accident (sauf roulage)	1	1	2	1	1	5	1			1	2	1
Total	21	28	33	26	19	31	21	35	32	41	45	9

Appels

	2000	2015	2016	2017	2018	2019	2020	2021	2022	2023	2024	2025
Alarme	1											
Appels	1	2	4	1			2			1		
Total	2	2	4	1			2			1		

Problèmes sociaux

	2000	2015	2016	2017	2018	2019	2020	2021	2022	2023	2024	2025
Différends familiaux	15	14	4	8	4	13	8	20	18	30	13	9
Différend (pas de coups)	4	3	5	5			1	1	1	1	4	1
Affaire civile	12	2	1	2	1	1					1	
Protection de la jeunesse	4	9	3	6	3	11	2	6	2	7	7	2
Autres	9	9	8	1	6	11	14	14	19	14	7	
Total	44	37	21	22	14	36	25	41	40	52	32	12

Catastrophes

	2000	2015	2016	2017	2018	2019	2020	2021	2022	2023	2024	2025
Dégâts tempête	1				1							
Autres									1			
Total	1				1				1			



Ordre public

	2000	2015	2016	2017	2018	2019	2020	2021	2022	2023	2024	2025
Manifestation	1											
Troubles		3	6	1	4		2	1		1	1	1
Autres							1					
Total	1	3	6	1	4		3	1		1	1	1

Agissements suspects

	2000	2015	2016	2017	2018	2019	2020	2021	2022	2023	2024	2025
	12	14	17	7	10	6	3	5	1	11	1	2
Total	12	14	17	7	10	6	3	5	1	11	1	2

Objets trouvés

	2000	2015	2016	2017	2018	2019	2020	2021	2022	2023	2024	2025
	2	3	1	1	1		1	3		3		
Total	2	3	1	1	1		1	3		3		

Objets perdus

	2000	2015	2016	2017	2018	2019	2020	2021	2022	2023	2024	2025
	88	274	215	277	276	237	173	162	186	177	171	94
Total	88	274	215	277	276	237	173	162	186	177	171	94

Autres non-infractions

	2000	2015	2016	2017	2018	2019	2020	2021	2022	2023	2024	2025
Ordonnance de capture			1		2							
Non-respect des conditions	1	4	2	2	2				1		1	
Procès-verbal d'information	14	29	22	19	14	5	6	10	3	7	4	
Notification		9	1	3	9	6	15	11	15	13	3	6
Dégradation involontaire câbles (non-télécom)		3	4		1							1
Demande signalement surveillance électronique									6	7	15	2
Fonction de contrôle armes		1				1	3	14	13	11	11	1
Autres non infractions	4											
Total	19	46	30	24	28	12	24	35	38	38	34	10

