

# ***STATISTIQUES POLICIERES DE CRIMINALITE***

---

*LIEU DE PERPETRATION: COMMUNE*

**Kraainem**

***2000 - 1er Semestre 2025***

*Police fédérale - DGRIDRIIBIPOL*

# ***STATISTIQUES POLICIERES DE CRIMINALITE***

---

*LIEU DE PERPETRATION: COMMUNE*

**Kraainem**

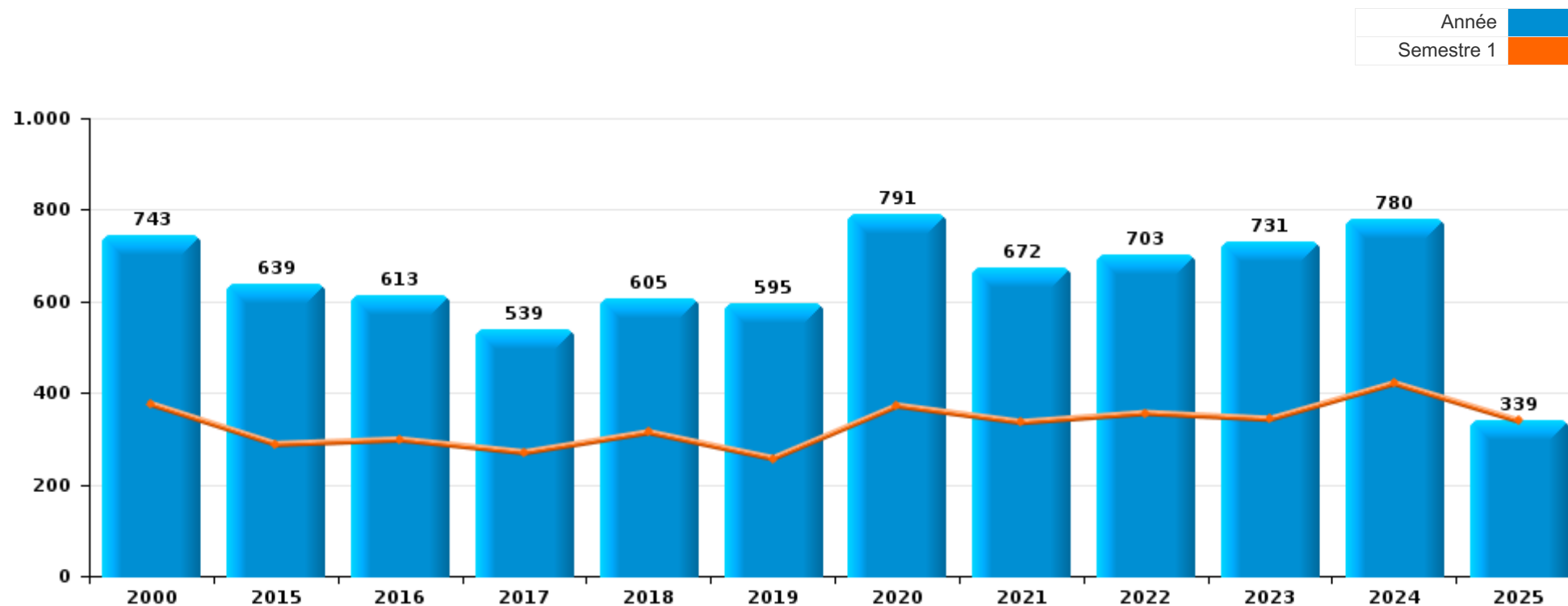
***PARTIE I : INFRACTIONS JUDICIAIRES***

## CRIMINALITE ENREGISTREE COMMISE AU NIVEAU DE LA COMMUNE



### Kraainem

	2000	2015	2016	2017	2018	2019	2020	2021	2022	2023	2024	2025
Nombre total des délits	743	639	613	539	605	595	791	672	703	731	780	339



FPF/DGR/DRI/BIPOL - Statistiques policières de criminalité (date de clôture: 31/10/2025)

Les données pour les années 2001 jusqu'à 2014 ne sont plus publiées mais restent disponibles sur demande auprès du service BIPOL.

Les données pour 2025 ne concernent que le 1er semestre.



Kraainem

	2000	2015	2016	2017	2018	2019	2020	2021	2022	2023	2024	2025
Vol et extorsion	456	340	347	245	278	298	244	214	255	276	306	86
Fraude	46	41	33	38	63	51	72	62	80	91	86	49
Dégradation de la propriété	76	62	52	61	55	61	49	48	69	53	53	17
Drogues	4	15	48	27	39	38	61	54	62	59	62	26
Infr. contre l'intégrité physique	47	33	22	33	43	21	37	38	32	33	41	19
Criminalité informatique		26	17	8	17	21	40	38	45	47	48	26
Législation sur les étrangers	1	12	13	30	7	15	18	17	26	38	31	20
Santé publique			1	1	2	1	143	72				
Infr. contre la foi publique	27	15	10	11	21	10	11	15	17	15	25	8
Protection de la jeunesse	2	11	6	10	10	10	21	23	17	16	33	24
Infr. contre autres valeurs morales et sentiments	4	16	8	16	19	14	18	19	7	21	17	11
Infr. contre la sécurité publique	21	18	8	7	14	7	14	14	8	14	11	8
Registre de population	1	14	23	8	4	7	6	10	10	13	6	9
Ivresse et alcool	3	11	6	9	4	10	10	7	7	11	9	4
Infr. contre les mœurs	7	5	5	3	6	7	12	14	10	4	7	4
Autres lois spéciales	3			3	2	1	7	5	34		9	11
Armes et explosifs	1	3	3	10	6	10	2	4	7	13	7	6
Environnement	10		1	7	5	2	11	4	4	11	9	3
Infr. contre l'autorité publique	8	2	5	4	3	2	7	1	3	1	5	3
Infr. contre la famille	13	5	2			1	2	3	2	1	2	
Code pénal social	1	4		1	1		1	3	2	4	3	4
Protection de la personne				2	1	3	1	1		4	2	
Infr. contre la liberté individuelle	1	1			5	2		2			2	
Législation économique	1		1				1	1	2	1	3	
Travail	5			1		1		1				
Carte d'identité		2		1			3			1		
Pratiques commerciales								2	2	3		
Protection des revenus publics		3	1	1								
Traite des êtres humains									2	1	1	1
Infr. relative au statut juridique de l'enfant	2			1							1	
Contravention Code pénal	3											
Hormones et dopage			1	1		1						
Exercice illégal de l'autorité publique						1						
Marchand de sommeil											1	
<b>Sous-total</b>	<b>743</b>	<b>639</b>	<b>613</b>	<b>539</b>	<b>605</b>	<b>595</b>	<b>791</b>	<b>672</b>	<b>703</b>	<b>731</b>	<b>780</b>	<b>339</b>
<b>Contravention règlement policier local</b>		9	5	5	17	12	24	14	7	23	15	5
<b>Sous-total</b>		<b>9</b>	<b>5</b>	<b>5</b>	<b>17</b>	<b>12</b>	<b>24</b>	<b>14</b>	<b>7</b>	<b>23</b>	<b>15</b>	<b>5</b>
<b>Total</b>	<b>743</b>	<b>648</b>	<b>618</b>	<b>544</b>	<b>622</b>	<b>607</b>	<b>815</b>	<b>686</b>	<b>710</b>	<b>754</b>	<b>795</b>	<b>344</b>

FPF/DGR/DR1/BIPOL - Statistiques policières de criminalité (date de clôture: 31/10/2025)

Les données pour les années 2001 jusqu'à 2014 ne sont plus publiées mais restent disponibles sur demande auprès du service BIPOL.

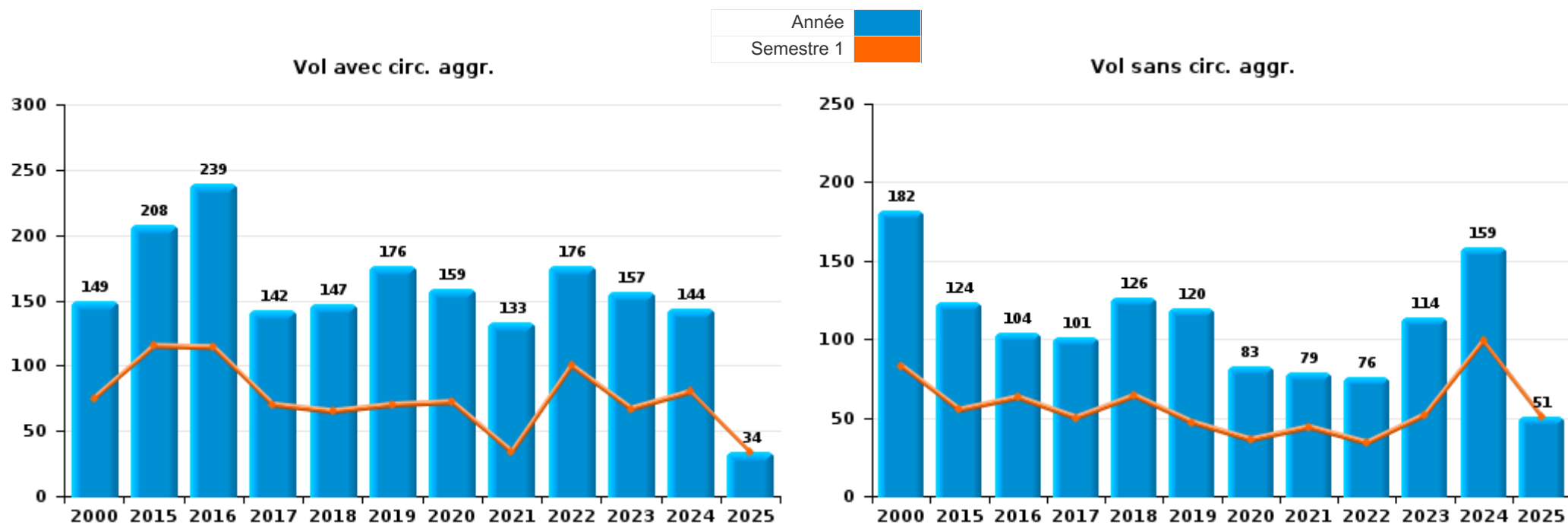
Les données pour 2025 ne concernent que le 1er semestre.



I.1. Catégorie des infractions : Vol et extorsion (top 5 des infractions au niveau national 2024)

**Krainem**

	2000	2015	2016	2017	2018	2019	2020	2021	2022	2023	2024	2025
<b>Vol avec circ. aggr.</b>	149	208	239	142	147	176	159	133	176	157	144	34
<b>Vol sans circ. aggr.</b>	182	124	104	101	126	120	83	79	76	114	159	51
<b>Vol non spécifié</b>	123	4	1	1	1				1			
<b>Extorsion</b>	2	4	3	1	4	2	2	2	2	5	3	1
<b>Total</b>	<b>456</b>	<b>340</b>	<b>347</b>	<b>245</b>	<b>278</b>	<b>298</b>	<b>244</b>	<b>214</b>	<b>255</b>	<b>276</b>	<b>306</b>	<b>86</b>



PPF/DGR/DRI/BIPOL - Statistiques policières de criminalité (date de clôture: 31/10/2025)

Les données pour les années 2001 jusqu'à 2014 ne sont plus publiées mais restent disponibles sur demande auprès du service BIPOL.

Les données pour 2025 ne concernent que le 1er semestre.



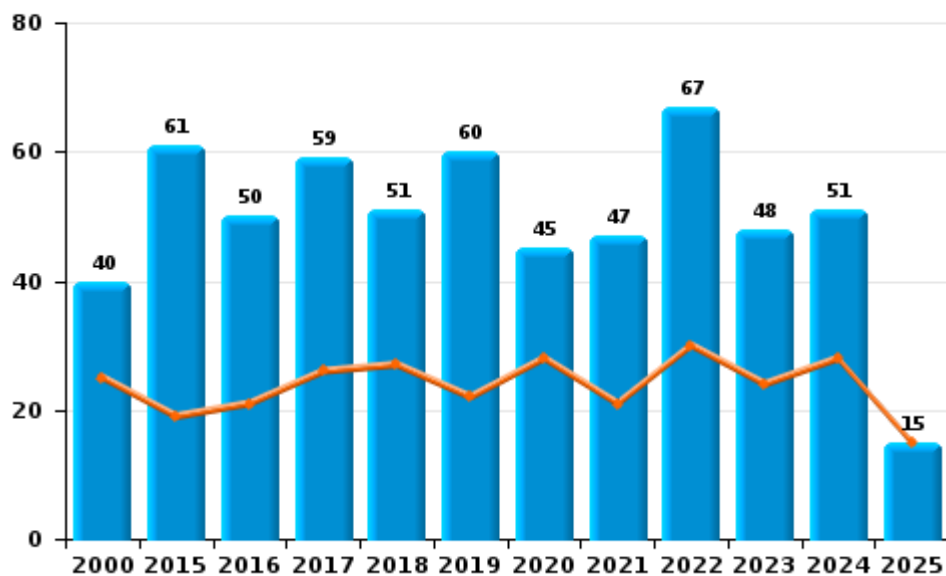
I.2. Catégorie des infractions : Dégradation de la propriété (top 5 des infractions au niveau national 2024)

**Kraainem**

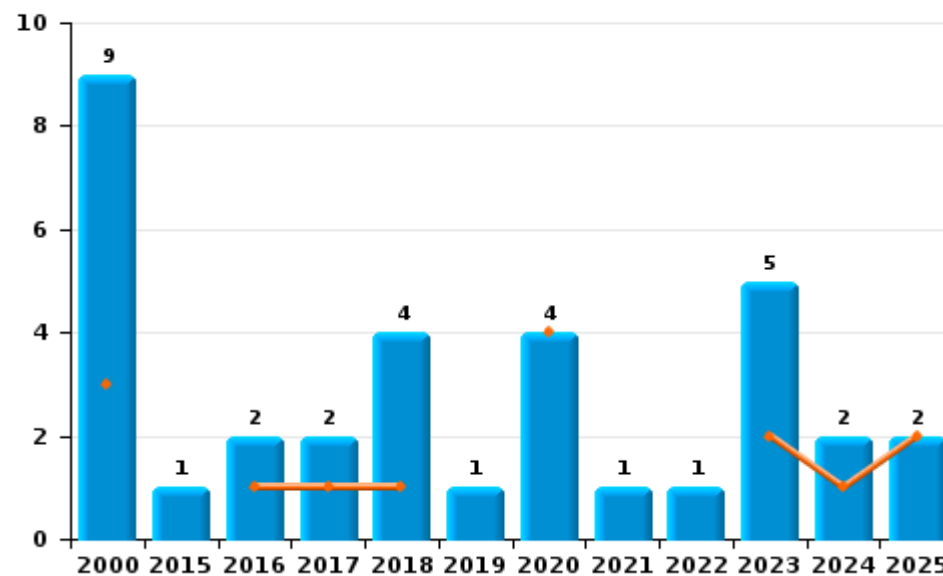
	2000	2015	2016	2017	2018	2019	2020	2021	2022	2023	2024	2025
<b>Vandalisme</b>	40	61	50	59	51	60	45	47	67	48	51	15
<b>Destruction, dénaturation, dégradation</b>	27								1			
<b>Incendie involontaire</b>	6	1	1		2		2	1		3	1	
<b>Incendie volontaire</b>	3		1	2	2	1	2		1	2	1	2
<b>Total</b>	<b>76</b>	<b>62</b>	<b>52</b>	<b>61</b>	<b>55</b>	<b>61</b>	<b>49</b>	<b>48</b>	<b>69</b>	<b>53</b>	<b>53</b>	<b>17</b>

Année ■  
Semestre 1 ■

**Vandalisme**



**Incendie**



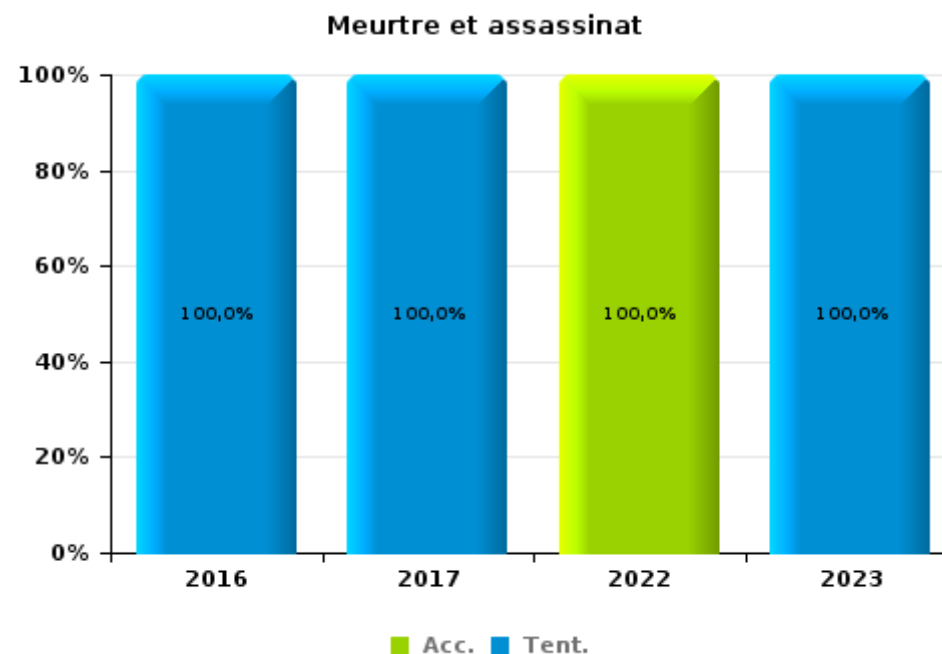
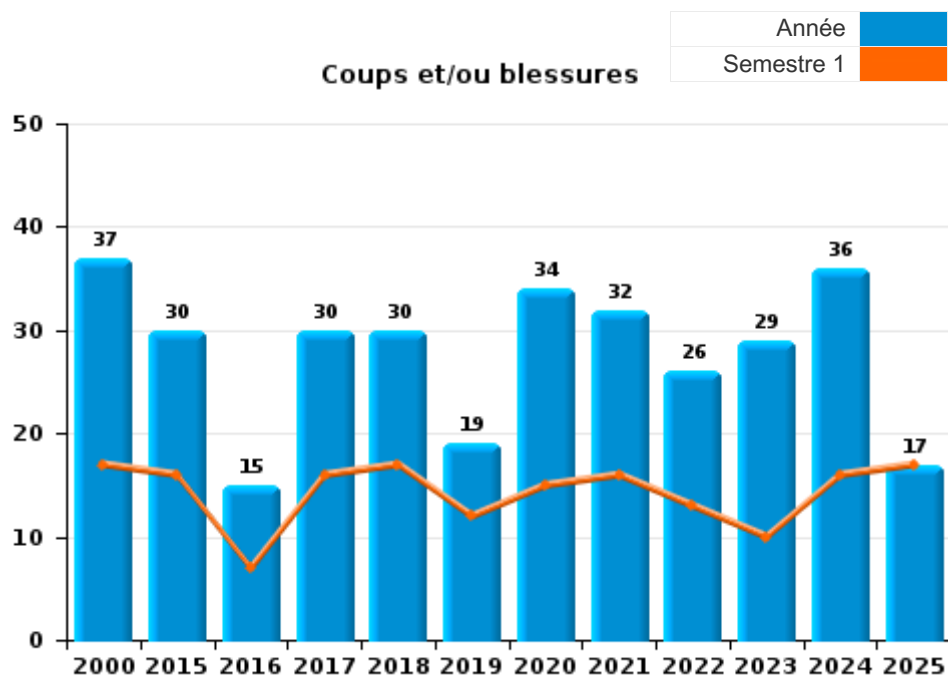
FPF/DGR/DRI/BIPOL - Statistiques policières de criminalité (date de clôture: 31/10/2025)  
 Les données pour les années 2001 jusqu'à 2014 ne sont plus publiées mais restent disponibles sur demande auprès du service BIPOL.  
 Les données pour 2025 ne concernent que le 1er semestre.



I.3. Catégorie des infractions : Infr. contre l'intégrité physique (top 5 des infractions au niveau national 2024)

Krainem

	2000	2015	2016	2017	2018	2019	2020	2021	2022	2023	2024	2025
Coups et/ou blessures	37	30	15	30	30	19	34	32	26	29	36	17
Autres	10	3	5	2	13	2	3	6	4	3	5	2
Meurtre et assassinat			2	1					2	1		
<b>Total</b>	<b>47</b>	<b>33</b>	<b>22</b>	<b>33</b>	<b>43</b>	<b>21</b>	<b>37</b>	<b>38</b>	<b>32</b>	<b>33</b>	<b>41</b>	<b>19</b>





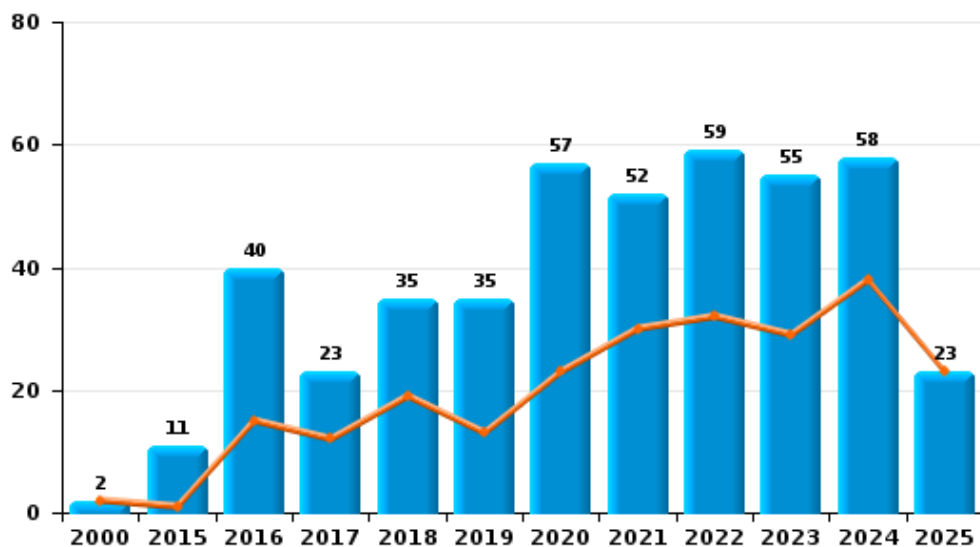
I.4. Catégorie des infractions : Drogues (top 5 des infractions au niveau national 2024)

**Kraainem**

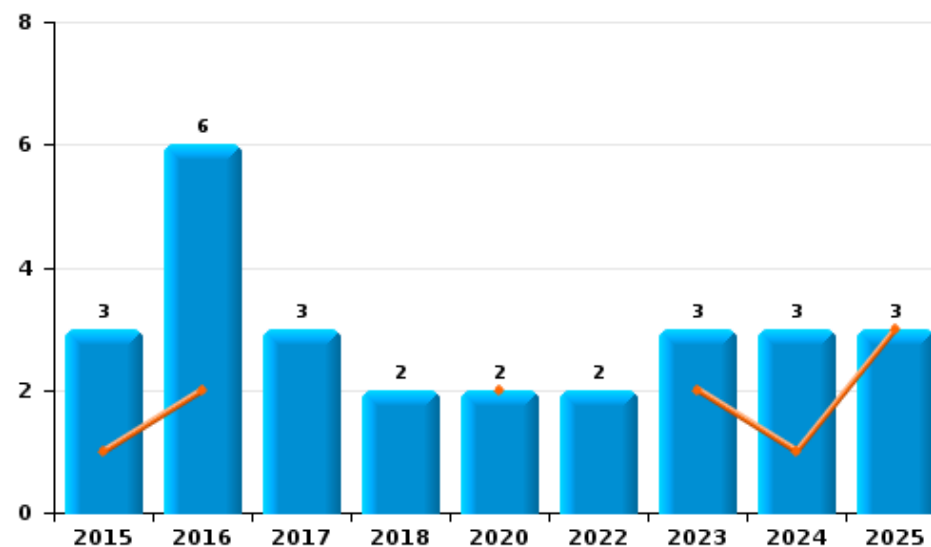
	2000	2015	2016	2017	2018	2019	2020	2021	2022	2023	2024	2025
Détention	2	11	40	23	35	35	57	52	59	55	58	23
Commerce		3	6	3	2		2		2	3	3	3
Fabrication			1		1	1	2	2	1			
Importation et exportation		1	1	1		1				1	1	
Usage	2				1							
Autres						1						
<b>Total</b>	<b>4</b>	<b>15</b>	<b>48</b>	<b>27</b>	<b>39</b>	<b>38</b>	<b>61</b>	<b>54</b>	<b>62</b>	<b>59</b>	<b>62</b>	<b>26</b>



Détention



Commerce



FPF/DGR/DRI/BIPOL - Statistiques policières de criminalité (date de clôture: 31/10/2025)  
 Les données pour les années 2001 jusqu'à 2014 ne sont plus publiées mais restent disponibles sur demande auprès du service BIPOL.  
 Les données pour 2025 ne concernent que le 1er semestre.



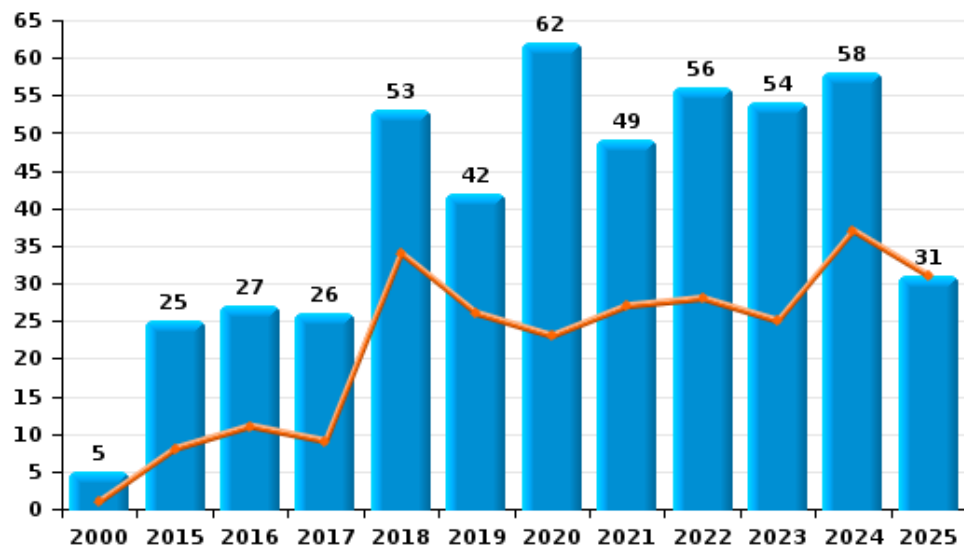
I.5. Catégorie des infractions : Fraude (top 5 des infractions au niveau national 2024)

Kraainem

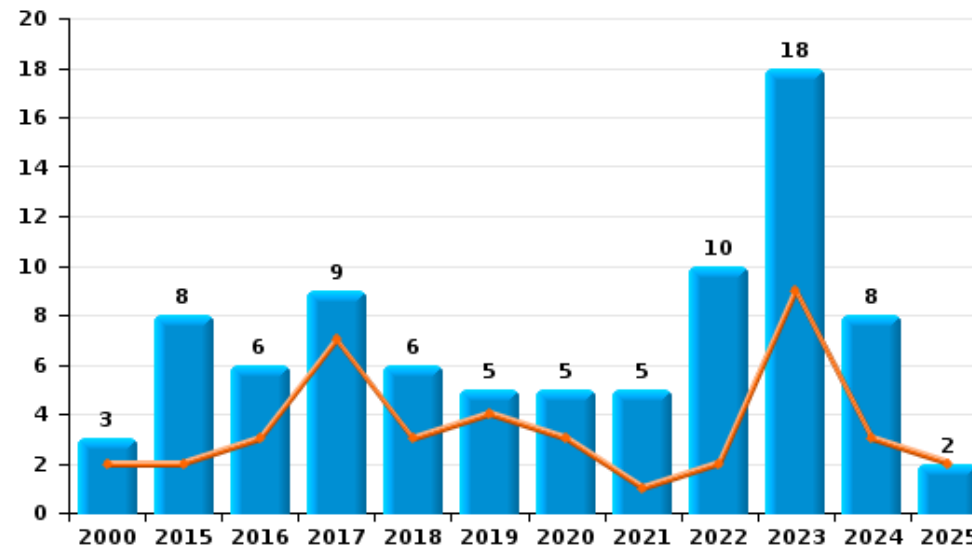
	2000	2015	2016	2017	2018	2019	2020	2021	2022	2023	2024	2025
Escroquerie	5	25	27	26	53	42	62	49	56	54	58	31
Abus de confiance et infr. apparentées	3	8	6	9	6	5	5	5	10	18	8	2
Détournement et destruction frauduleuse	19	2		2	1		4	3	2	5	4	1
Fraudes: Autres	4	2			1	3	1	3	5	4	9	8
Grivèlerie	13	1			2	1		1	1	2		2
Infr. liées à l'insolvabilité		2							4	7	5	5
Recel	2	1		1				1	2	1	2	
<b>Total</b>	<b>46</b>	<b>41</b>	<b>33</b>	<b>38</b>	<b>63</b>	<b>51</b>	<b>72</b>	<b>62</b>	<b>80</b>	<b>91</b>	<b>86</b>	<b>49</b>



Escroquerie



Abus de confiance et infr. apparentées



FPF/DGR/DRI/BIPOL - Statistiques policières de criminalité (date de clôture: 31/10/2025)

Les données pour les années 2001 jusqu'à 2014 ne sont plus publiées mais restent disponibles sur demande auprès du service BIPOL.

Les données pour 2025 ne concernent que le 1er semestre.

# ***STATISTIQUES POLICIERES DE CRIMINALITE***

---

***LIEU DE PERPETRATION: COMMUNE***

**Kraainem**

***PARTIE II : FIGURES CRIMINELLES / PHENOMENES***



**Kraainem**

**FC Vol moyen de transport**

	2000	2015	2016	2017	2018	2019	2020	2021	2022	2023	2024	2025
Vol de voiture	26	7	10	11	13	14	10	8	10	12	6	3
Vol de moto	3	1	2			4	2					
Carjacking	4											
Homejacking											1	
Vol dans les garages	1					1						
Vol de vélomoteur	2	1	2		1	1	2			1		
Vol de vélo	7	17	7	17	15	16	14	18	9	13	14	6

**FC Cambriolage**

	2000	2015	2016	2017	2018	2019	2020	2021	2022	2023	2024	2025
Cambriolage dans habitation	185	125	135	83	87	105	91	102	127	106	96	18
Cambriolage ds entreprise ou commerce	11	6	4	5	8	6	7	2	4	5	2	4
Cambriolage ds service public ou bâtiment administ		2	6	3	3	2	2	2			1	
Vol au bélier	1											
Cambriolage dans bâtiment (total)	196	133	145	91	98	113	100	106	131	111	99	22



**FC Vol autre**

	2000	2015	2016	2017	2018	2019	2020	2021	2022	2023	2024	2025
Vol à main armée	12	3	2	4	2		2	2	1	4	4	
Vol avec violence sans arme	13	10	14	14	11	9	8	1	7	8	6	2
Vol dans ou sur un véhicule	63	60	90	36	40	53	47	19	45	38	52	16
Vol d'armes et explosifs	2	1		3	3	1	1		1		2	
Steaming				1		2	1		1			1
Arrachage de sac à main	2	1	2		1						1	1
Vol à l'arraché	10	1	2	3	4	4	1		2	1	5	1
Vol à la tire	22	15	12	7	7	8	3	7	2	12	11	3
Vol à l'étalage	34	24	11	23	30	28	18	23	14	30	53	15
Vol par ruse	20	4	4	3	5	8	3	6	4	4	1	1
Vol de métaux					4				1			
Vol sur les chantiers	1	2	2	1	2	5	2		4		2	2
Home-invasion								1				
Vol d'animaux					1	1						
Vol de cargaison			1				1					

**Criminalité ICT**

	2000	2015	2016	2017	2018	2019	2020	2021	2022	2023	2024	2025
Fraude de cartes de paiements		9	9	3	6	8	4	6	10	8	8	4
Phishing						1	19	7	9	7		4
Ransomware				1	1							
Shouldersurfing			1	1	1	4	1	1	2			1
Skimming							1					



FC Autre

	2000	2015	2016	2017	2018	2019	2020	2021	2022	2023	2024	2025
Violence contre les métiers d'intérêt général			1	1			1				4	
Viol collectif					1					1		
Graffiti		5	3	2	2		5	1		4	2	1
Dégradation de voiture	1	34	33	31	32	41	25	23	37	31	33	9
Rixe au couteau									1			

PH Violence intrafamiliale (VIF)

	2000	2015	2016	2017	2018	2019	2020	2021	2022	2023	2024	2025
VIF: physique, dans le couple	1	8	6	8	7	6	9	8	11	13	9	5
VIF: physique, envers des descendants			1	2	4		3	2	2	3	3	1
VIF: physique, envers d'autres membres	9	2		1	3		2		3		3	1
VIF: sexuelle, envers des descendants		2										
VIF: psychique, dans le couple	15	4	2	2	2	1	3	4	3		3	1
VIF: psychique, envers des descendants									1	1	1	
VIF: psychique, envers d'autres membres							1			1	1	
VIF: économique, dans le couple		1	1		1				2			
VIF: économique, envers d'autres membres	4	1	2			1			1	1	2	

PH Hormones et dopage

	2000	2015	2016	2017	2018	2019	2020	2021	2022	2023	2024	2025
Dopage humain			1	1		1						



PH Drogues

	2000	2015	2016	2017	2018	2019	2020	2021	2022	2023	2024	2025
Vente de cocaïne			1		1				1	2		2
Import-export de cocaïne											1	
Production de drogues synthétiques								1				
Import-export de drogues synthétiques		1										
Vente de drogues synthétiques		1								1		
Production de cannabis (culture)			1		1	1	1		1			
Vente-traffic d héroïne										1		

PH Traite des êtres humains

	2000	2015	2016	2017	2018	2019	2020	2021	2022	2023	2024	2025
TEH - exploitation économique									2	1	1	1



**PH Violence dans l'espace public**

	2000	2015	2016	2017	2018	2019	2020	2021	2022	2023	2024	2025
Violence physique (transport public)		1			1	1					1	
Violence physique (voie publique)	16	7	7	12	11	8	12	8	5	6	11	8
Violence physique (autre endroit public)		1		1			3				1	1
Violence physique (endroit accessible au public)	7	7	6	3	7	4	9	4	6	8	4	1
Violence sexuelle (transport public)						1	1					
Violence sexuelle (voie publique)	3	1			2	1	4	1	1	1	2	
Violence sexuelle (autre endroit public)	1						1	1				
Violence sexuelle (endroit accessible au public)	1	2	2	1	2					1		
Violence psychique (transport public)								1			1	
Violence psychique (voie publique)	8	9	2	6	9	6	4	5	2	13	6	10
Violence psychique (autre endroit public)	1	1	1					1				1
Violence psychique (endroit accessible au public)	4	6	4	5	6	1	5	3	1	7	3	2
Vol à main armée (transport public)	1											
Vol à main armée (voie publique)	2	2	1		1		1			2	3	
Vol à main armée (autre endroit public)			1									
Vol à main armée (endroit accessible au public)	5	1		3	1		1	1	1	2		
Vol avec violence sans arme (transport public)		3										1
Vol avec violence sans arme (voie publique)	3	4	8	7	7	4	2		4	3	4	1
Vol avec violence sans arme (autre endroit public)					1	2	1					
Vol avec violence sans arme (endr. acces. au pub.)	4		1	1		1	3		1	1		

**PH Autre**

	2000	2015	2016	2017	2018	2019	2020	2021	2022	2023	2024	2025
Faux policiers		2	1	1		1			1			
Terrorisme, extrémisme et radicalisme							1			3		
Cyberharcèlement	1	2	3	3	7	3	3	3		4	4	3
Fraude à l'identité	6	5	10	5	12	7	11	14	10	15	13	5



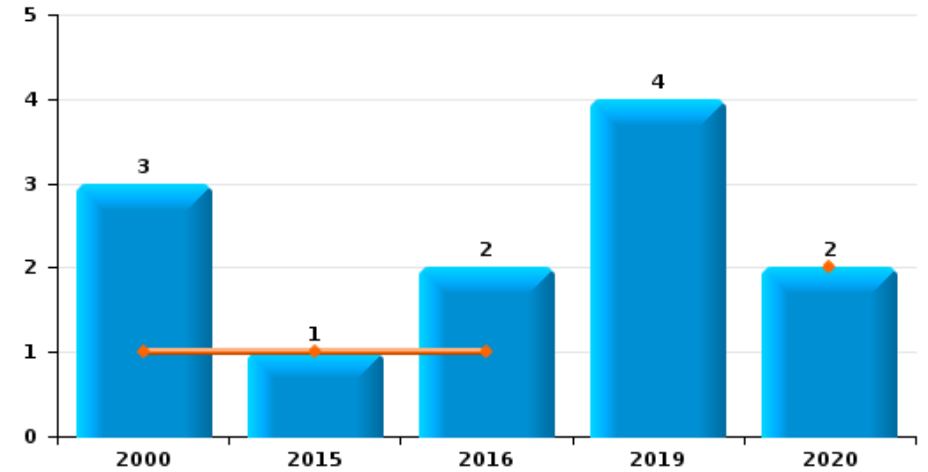
**Kraainem**

Année	<span style="color: blue;">■</span>
Semestre 1	<span style="color: orange;">■</span>

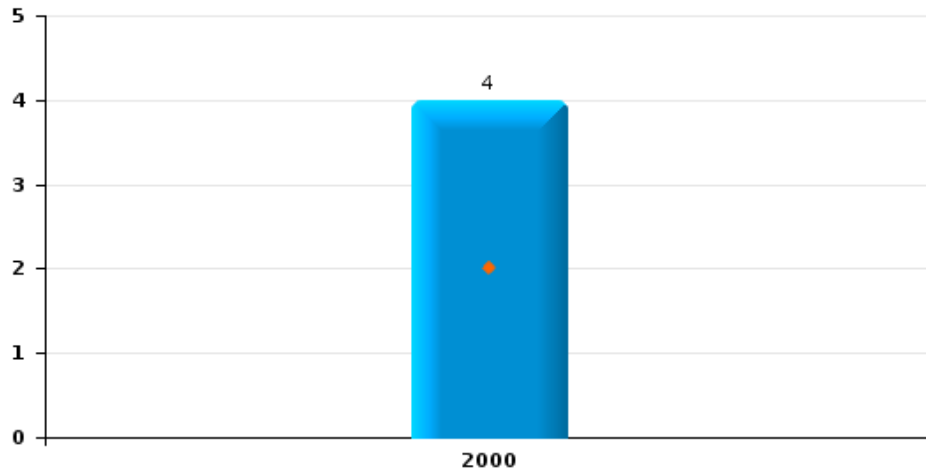
**Vol de voiture**



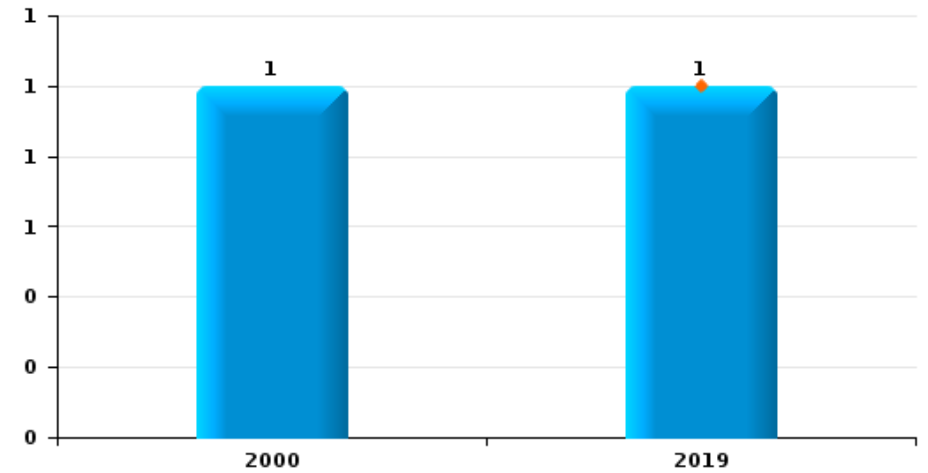
**Vol de moto**



**Carjacking**

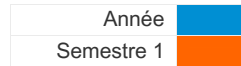


**Vol dans les garages**

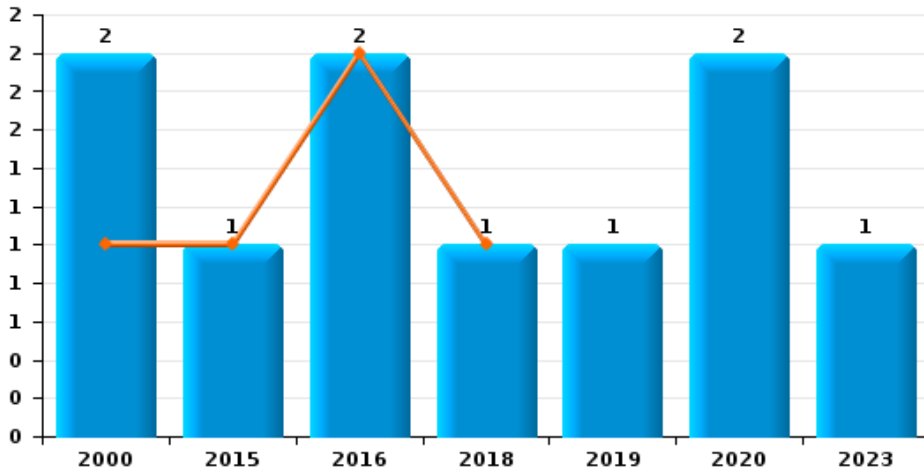




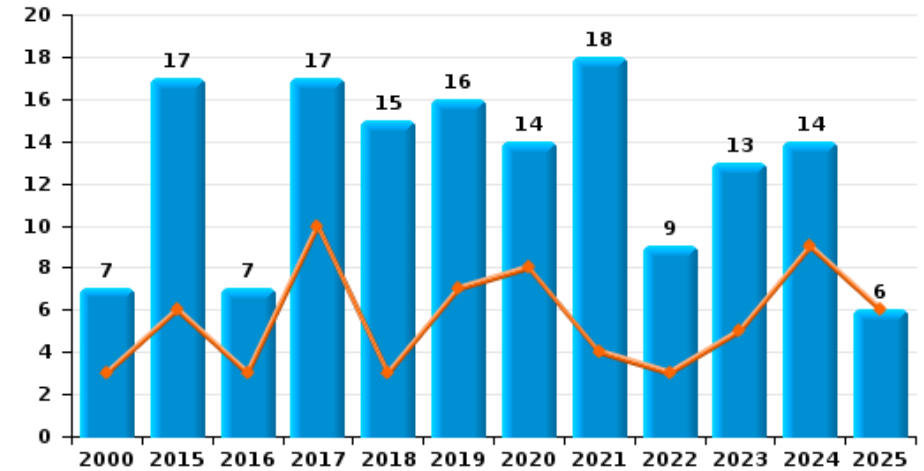
**Kraainem**



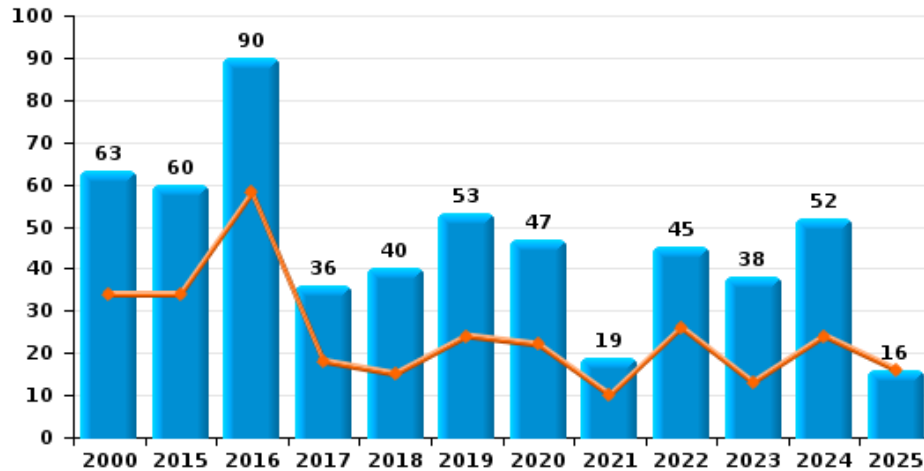
**Vol de vélomoteur**



**Vol de vélo**



**Vol dans ou sur un véhicule**

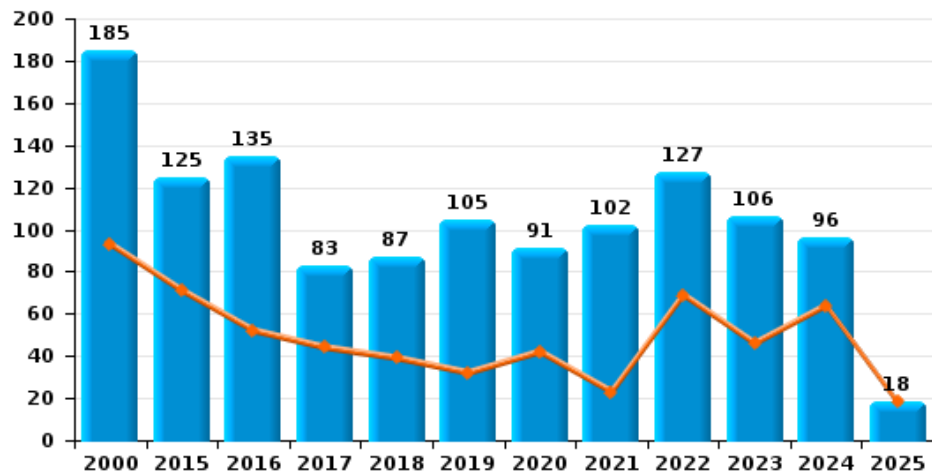




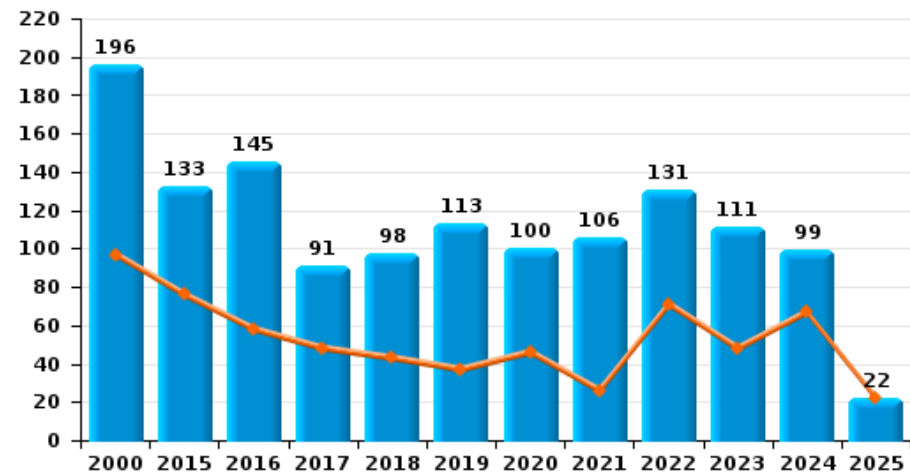
**Kraainem**



**Cambrilage dans habitation**



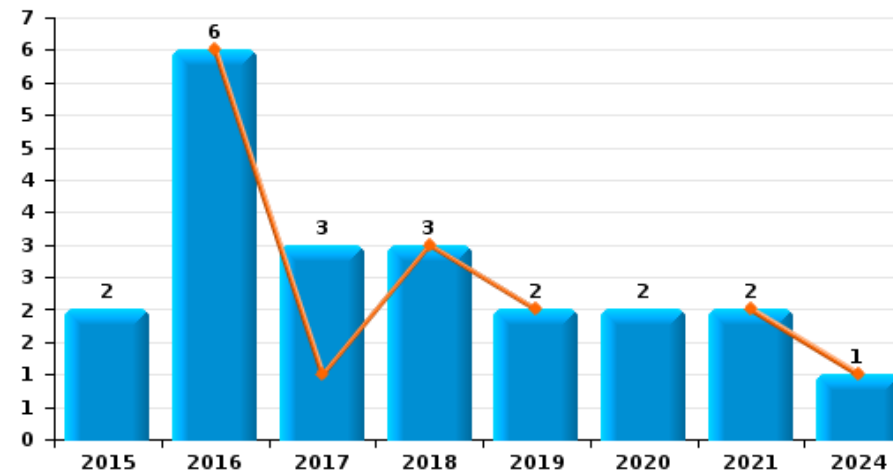
**Cambrilage dans bâtiment (total)**



**Cambrilage ds entreprise ou commerce**



**Cambrilage ds service public ou bâtiment administratif**

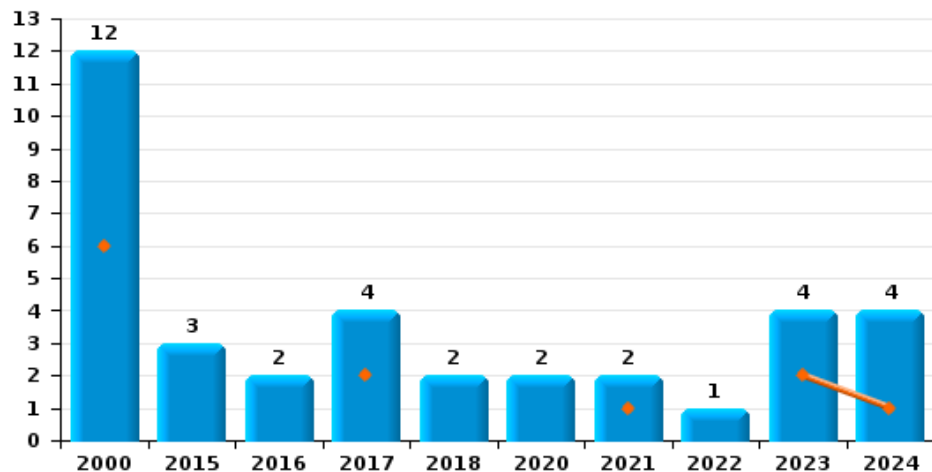




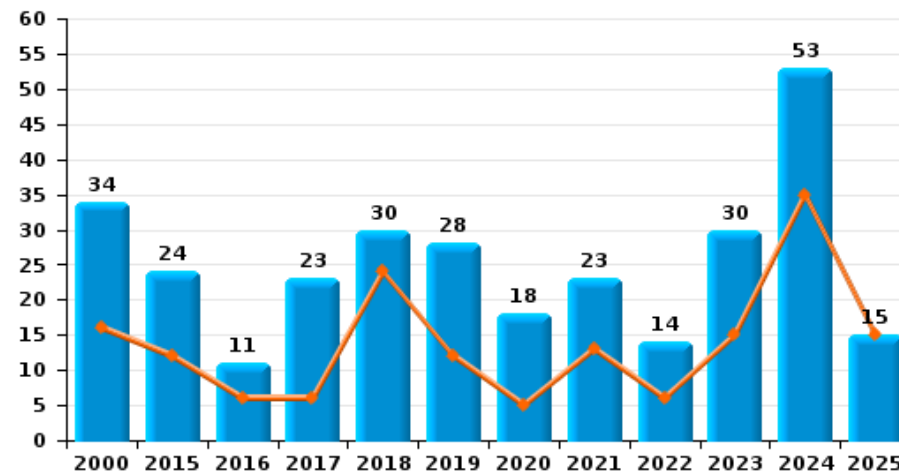
**Kraainem**



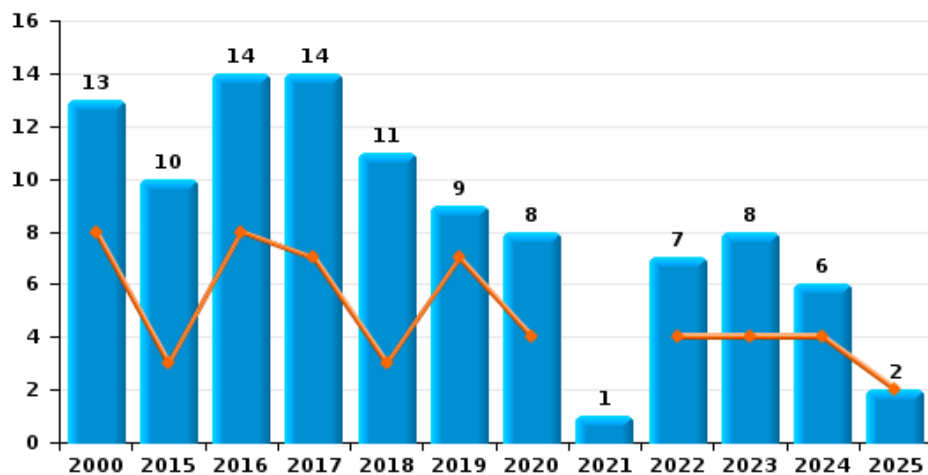
**Vol à main armée**



**Vol à l'étalage**



**Vol avec violence sans arme**



**Vol à la tire**

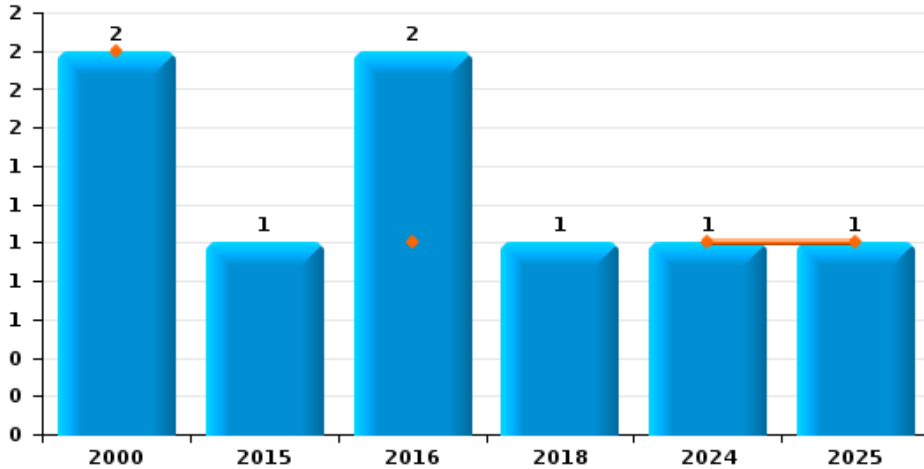




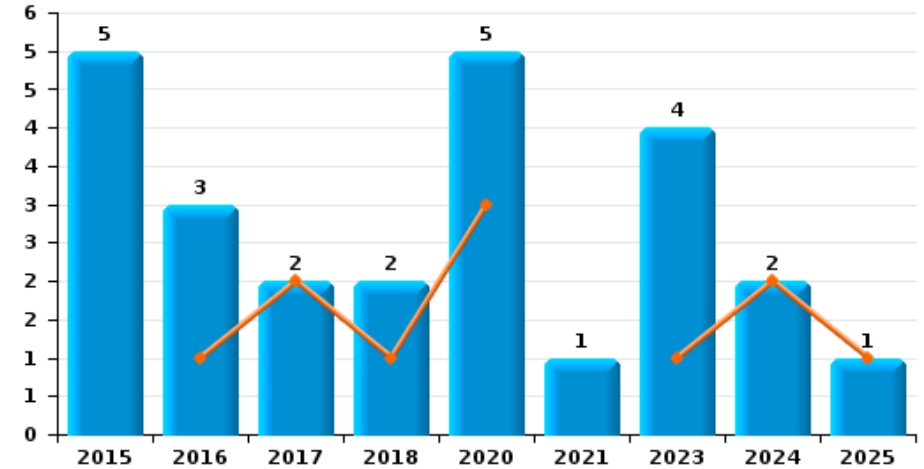
**Kraainem**

Année ■  
Semestre 1 ■

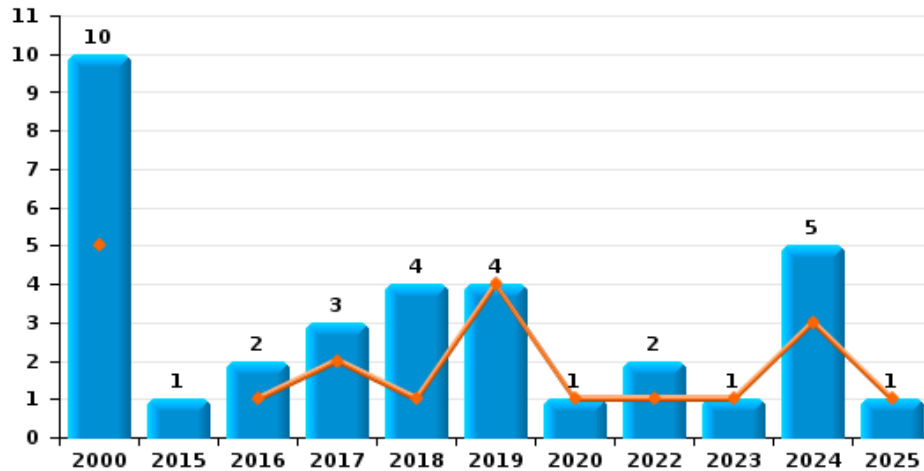
**Arrachage de sac à main**



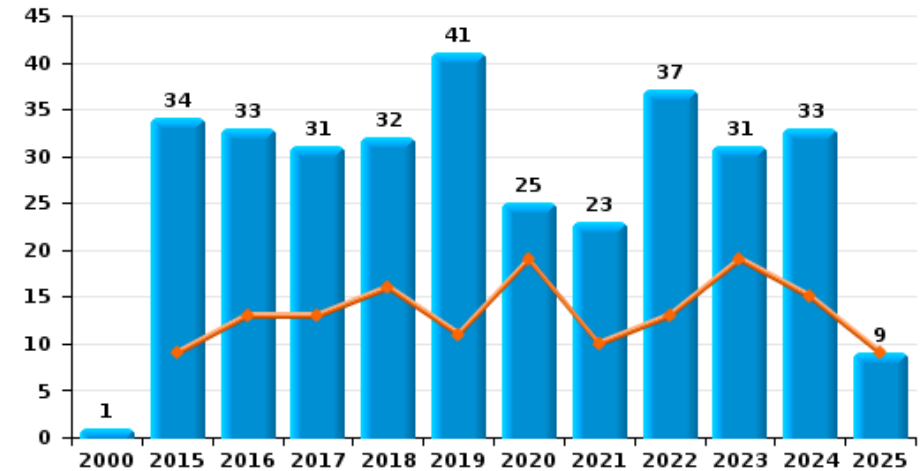
**Graffiti**



**Vol à l'arraché**



**Dégradation de voiture**





Kraainem



FC Vol moyen de transport

		2000	2015	2016	2017	2018	2019	2020	2021	2022	2023	2024	2025
Vol de voiture	Trim 1	8	1	3	1	3	3	3	3	3	1		2
	Trim 2	6	3	2	2	5	2	3	1	2	5	2	1
	Trim 3	8	3	2	2	2	5	1	1	1	3	2	
	Trim 4	4		3	6	3	4	3	3	4	3	2	
<b>Total</b>		<b>26</b>	<b>7</b>	<b>10</b>	<b>11</b>	<b>13</b>	<b>14</b>	<b>10</b>	<b>8</b>	<b>10</b>	<b>12</b>	<b>6</b>	<b>3</b>
Vol de moto	Trim 1			1				1					
	Trim 2	1	1					1					
	Trim 3	1		1			4						
	Trim 4	1											
<b>Total</b>		<b>3</b>	<b>1</b>	<b>2</b>			<b>4</b>	<b>2</b>					
Carjacking	Trim 2	2											
	Trim 3	2											
<b>Total</b>		<b>4</b>											
Homejacking	Trim 3											1	
<b>Total</b>												<b>1</b>	
Vol dans les garages	Trim 2						1						
	Trim 4	1											
<b>Total</b>		<b>1</b>					<b>1</b>						
Vol de vélomoteur	Trim 1				1								
	Trim 2	1	1	2									
	Trim 3	1					1	2			1		
<b>Total</b>		<b>2</b>	<b>1</b>	<b>2</b>	<b>1</b>	<b>1</b>	<b>2</b>	<b>2</b>			<b>1</b>		
Vol de vélo	Trim 1	3		2	6		2	1	1	1	3	2	3
	Trim 2		6	1	4	3	5	7	3	2	2	7	3
	Trim 3		9	4	2	6	7	3	6	4	3	4	
	Trim 4	4	2		5	6	2	3	8	2	5	1	
<b>Total</b>		<b>7</b>	<b>17</b>	<b>7</b>	<b>17</b>	<b>15</b>	<b>16</b>	<b>14</b>	<b>18</b>	<b>9</b>	<b>13</b>	<b>14</b>	<b>6</b>



FC Cambriolage

		2000	2015	2016	2017	2018	2019	2020	2021	2022	2023	2024	2025
Cambriolage dans habitation	Trim 1	45	39	39	26	25	20	37	15	48	30	37	10
	Trim 2	48	32	13	18	14	12	5	8	21	16	27	8
	Trim 3	44	17	29	14	10	25	16	23	22	24	10	
	Trim 4	48	37	54	25	38	48	33	56	36	36	22	
<b>Total</b>		<b>185</b>	<b>125</b>	<b>135</b>	<b>83</b>	<b>87</b>	<b>105</b>	<b>91</b>	<b>102</b>	<b>127</b>	<b>106</b>	<b>96</b>	<b>18</b>
Cambriolage ds entreprise ou commerce	Trim 1	3	4		2		1	1		2	1	1	
	Trim 2	1	1		1	1	2	3	1		1	1	4
	Trim 3	2		1	2	1		3		1	1		
	Trim 4	5	1	3		6	3		1	1	2		
<b>Total</b>		<b>11</b>	<b>6</b>	<b>4</b>	<b>5</b>	<b>8</b>	<b>6</b>	<b>7</b>	<b>2</b>	<b>4</b>	<b>5</b>	<b>2</b>	<b>4</b>
Cambriolage ds service public ou bâtiment administ	Trim 1			3		3						1	
	Trim 2			3	1		2		2				
	Trim 4		2		2			2					
<b>Total</b>			<b>2</b>	<b>6</b>	<b>3</b>	<b>3</b>	<b>2</b>	<b>2</b>	<b>2</b>			<b>1</b>	
Vol au bélier	Trim 1	1											
<b>Total</b>		<b>1</b>											
Cambriolage dans bâtiment (total)	Trim 1	48	43	42	28	28	21	38	15	50	31	39	10
	Trim 2	49	33	16	20	15	16	8	11	21	17	28	12
	Trim 3	46	17	30	16	11	25	19	23	23	25	10	
	Trim 4	53	40	57	27	44	51	35	57	37	38	22	
<b>Total</b>		<b>196</b>	<b>133</b>	<b>145</b>	<b>91</b>	<b>98</b>	<b>113</b>	<b>100</b>	<b>106</b>	<b>131</b>	<b>111</b>	<b>99</b>	<b>22</b>



FC Vol autre

		2000	2015	2016	2017	2018	2019	2020	2021	2022	2023	2024	2025
Vol à main armée	Trim 1	5			1						1	1	
	Trim 2	1			1				1		1		
	Trim 3	4	1		2			2			1	2	
	Trim 4	2	2	2		2			1	1	1	1	
	<b>Total</b>	<b>12</b>	<b>3</b>	<b>2</b>	<b>4</b>	<b>2</b>		<b>2</b>	<b>2</b>	<b>1</b>	<b>4</b>	<b>4</b>	
Vol avec violence sans arme	Trim 1	5	1	3	3	2	5	2		3	1	3	2
	Trim 2	3	2	5	4	1	2	2		1	3	1	
	Trim 3	2		2	3		1	2	1	2	2	1	
	Trim 4	3	7	4	4	8	1	2		1	2	1	
	<b>Total</b>	<b>13</b>	<b>10</b>	<b>14</b>	<b>14</b>	<b>11</b>	<b>9</b>	<b>8</b>	<b>1</b>	<b>7</b>	<b>8</b>	<b>6</b>	<b>2</b>
Vol dans ou sur un véhicule	Trim 1	17	15	18	9	6	10	16	5	11	9	9	4
	Trim 2	17	19	40	9	9	14	6	5	15	4	15	12
	Trim 3	17	10	18	6	13	10	10	4	10	11	13	
	Trim 4	12	16	14	12	12	19	15	5	9	14	15	
	<b>Total</b>	<b>63</b>	<b>60</b>	<b>90</b>	<b>36</b>	<b>40</b>	<b>53</b>	<b>47</b>	<b>19</b>	<b>45</b>	<b>38</b>	<b>52</b>	<b>16</b>
Vol d'armes et explosifs	Trim 1		1		1	1	1					1	
	Trim 2	1						1		1		1	
	Trim 3	1				1							
	Trim 4				2	1							
	<b>Total</b>	<b>2</b>	<b>1</b>		<b>3</b>	<b>3</b>	<b>1</b>	<b>1</b>		<b>1</b>		<b>2</b>	
Steaming	Trim 1						1			1			1
	Trim 2				1								
	Trim 3							1					
	Trim 4						1						
	<b>Total</b>				<b>1</b>		<b>2</b>	<b>1</b>		<b>1</b>			<b>1</b>
Arrachage de sac à main	Trim 1	2		1								1	1
	Trim 4		1	1		1							
	<b>Total</b>	<b>2</b>	<b>1</b>	<b>2</b>		<b>1</b>						<b>1</b>	<b>1</b>



FC Vol autre

		2000	2015	2016	2017	2018	2019	2020	2021	2022	2023	2024	2025
Vol à l'arraché	Trim 1	3		1	1	1	3				1	2	1
	Trim 2	2			1		1	1		1		1	
	Trim 3	4			1					1		2	
	Trim 4	1	1	1		3							
	<b>Total</b>	<b>10</b>	<b>1</b>	<b>2</b>	<b>3</b>	<b>4</b>	<b>4</b>	<b>1</b>			<b>2</b>	<b>1</b>	<b>5</b>
Vol à la tire	Trim 1	7	3	7	2	5		1	2		5	5	2
	Trim 2	2	4	2	2	1	3	2	1		2	3	1
	Trim 3	7	2	1	1	1	2		2	1	2	2	
	Trim 4	6	6	2	2		3		2	1	3	1	
	<b>Total</b>	<b>22</b>	<b>15</b>	<b>12</b>	<b>7</b>	<b>7</b>	<b>8</b>	<b>3</b>	<b>7</b>	<b>2</b>	<b>12</b>	<b>11</b>	
Vol à l'étalage	Trim 1	6	6	3	2	14	5	1	8	4	7	17	9
	Trim 2	10	6	3	4	10	7	4	5	2	8	18	6
	Trim 3	9	5	3	6	1	4	6	3	2	3	11	
	Trim 4	9	7	2	11	5	12	7	7	6	12	7	
	<b>Total</b>	<b>34</b>	<b>24</b>	<b>11</b>	<b>23</b>	<b>30</b>	<b>28</b>	<b>18</b>	<b>23</b>	<b>14</b>	<b>30</b>	<b>53</b>	
Vol par ruse	Trim 1	5		1	1	2	1		1	2	2	1	1
	Trim 2	3	1				3	2	1	2			
	Trim 3	4		3		1	2	1	1		2		
	Trim 4	8	3		2	2	2		3				
	<b>Total</b>	<b>20</b>	<b>4</b>	<b>4</b>	<b>3</b>	<b>5</b>	<b>8</b>	<b>3</b>	<b>6</b>	<b>4</b>	<b>4</b>	<b>1</b>	
Vol de métaux	Trim 1					1							
	Trim 2					1				1			
	Trim 3					1							
	Trim 4					1							
	<b>Total</b>					<b>4</b>				<b>1</b>			



FC Vol autre

		2000	2015	2016	2017	2018	2019	2020	2021	2022	2023	2024	2025
Vol sur les chantiers	Trim 1				1		1						1
	Trim 2			1		1	2	1		4			1
	Trim 3	1	2	1			1	1					
	Trim 4					1	1					2	
<b>Total</b>		<b>1</b>	<b>2</b>	<b>2</b>	<b>1</b>	<b>2</b>	<b>5</b>	<b>2</b>		<b>4</b>		<b>2</b>	<b>2</b>
Home-invasion	Trim 2								1				
<b>Total</b>									<b>1</b>				
Vol d'animaux	Trim 2						1						
	Trim 4					1							
<b>Total</b>						<b>1</b>	<b>1</b>						
Vol de cargaison	Trim 2			1									
	Trim 3							1					
<b>Total</b>			<b>1</b>					<b>1</b>					



Criminalité ICT

		2000	2015	2016	2017	2018	2019	2020	2021	2022	2023	2024	2025
Fraude de cartes de paiements	Trim 1		1	1	1	1	2	1		7	2	2	4
	Trim 2		3	4	1	3	1	1	1	1	1	2	
	Trim 3		4	2			1	1	3		2	3	
	Trim 4		1	2	1	2	4	1	2	2	3	1	
<b>Total</b>			<b>9</b>	<b>9</b>	<b>3</b>	<b>6</b>	<b>8</b>	<b>4</b>	<b>6</b>	<b>10</b>	<b>8</b>	<b>8</b>	<b>4</b>
Phishing	Trim 1							6	4	2	4		3
	Trim 2						1	3	1		2		1
	Trim 3							5					
	Trim 4							5	2	7	1		
<b>Total</b>							<b>1</b>	<b>19</b>	<b>7</b>	<b>9</b>	<b>7</b>		<b>4</b>
Ransomware	Trim 3			1	1								
<b>Total</b>				<b>1</b>	<b>1</b>								
Shouldersurfing	Trim 1						1	1		1			1
	Trim 2			1			1						
	Trim 3						1						
	Trim 4				1	1	1		1	1			
<b>Total</b>				<b>1</b>	<b>1</b>	<b>1</b>	<b>4</b>	<b>1</b>	<b>1</b>	<b>2</b>			<b>1</b>
Skimming	Trim 4							1					
<b>Total</b>								<b>1</b>					



FC Autre

		2000	2015	2016	2017	2018	2019	2020	2021	2022	2023	2024	2025
Violence contre les métiers d'intérêt général	Trim 2			1								2	
	Trim 3											2	
	Trim 4				1			1					
	<b>Total</b>			<b>1</b>	<b>1</b>			<b>1</b>				<b>4</b>	
Viol collectif	Trim 2					1							
	Trim 3										1		
	<b>Total</b>					<b>1</b>					<b>1</b>		
Graffiti	Trim 1				1							2	
	Trim 2			1	1	1		3			1		1
	Trim 3		5	1		1		1			1		
	Trim 4			1				1	1		2		
	<b>Total</b>		<b>5</b>	<b>3</b>	<b>2</b>	<b>2</b>		<b>5</b>	<b>1</b>		<b>4</b>	<b>2</b>	<b>1</b>
Dégradation de voiture	Trim 1		3	4	5	9	5	13	5	5	6	5	5
	Trim 2		6	9	8	7	6	6	5	8	13	10	4
	Trim 3	1	11	12	10	5	14	4	6	5	5	10	
	Trim 4		14	8	8	11	16	2	7	19	7	8	
	<b>Total</b>	<b>1</b>	<b>34</b>	<b>33</b>	<b>31</b>	<b>32</b>	<b>41</b>	<b>25</b>	<b>23</b>	<b>37</b>	<b>31</b>	<b>33</b>	<b>9</b>
Rixe au couteau	Trim 1									1			
<b>Total</b>										<b>1</b>			



PH Violence intrafamiliale (VIF)

		2000	2015	2016	2017	2018	2019	2020	2021	2022	2023	2024	2025
VIF: physique, dans le couple	Trim 1	1	5	1	1	3	1	1	2	2	1	1	1
	Trim 2		2	1	4	1	3		2	4	4	2	4
	Trim 3		1	2	1	2	1	4	2	4	6	4	
	Trim 4			2	2	1	1	4	2	1	2	2	
	<b>Total</b>	<b>1</b>	<b>8</b>	<b>6</b>	<b>8</b>	<b>7</b>	<b>6</b>	<b>9</b>	<b>8</b>	<b>11</b>	<b>13</b>	<b>9</b>	<b>5</b>
VIF: physique, envers des descendants	Trim 1			1	1	1			1			1	
	Trim 2					1		1		1		1	1
	Trim 3				1	2		1	1	1		1	
	Trim 4							1			3		
	<b>Total</b>			<b>1</b>	<b>2</b>	<b>4</b>		<b>3</b>	<b>2</b>	<b>2</b>	<b>3</b>	<b>3</b>	<b>1</b>
VIF: physique, envers d'autres membres	Trim 1	4			1	1				1		1	
	Trim 2	2	1					2					1
	Trim 3	1	1			1				2		1	
	Trim 4	2				1						1	
	<b>Total</b>	<b>9</b>	<b>2</b>		<b>1</b>	<b>3</b>		<b>2</b>		<b>3</b>		<b>3</b>	<b>1</b>
VIF: sexuelle, envers des descendants	Trim 2		1										
	Trim 4		1										
	<b>Total</b>		<b>2</b>										
VIF: psychique, dans le couple	Trim 1	2						2	1	1			1
	Trim 2	4	1	1	1	1			1	1		2	
	Trim 3	3	2		1	1	1		1			1	
	Trim 4	6	1	1				1	1	1			
	<b>Total</b>	<b>15</b>	<b>4</b>	<b>2</b>	<b>2</b>	<b>2</b>	<b>1</b>	<b>3</b>	<b>4</b>	<b>3</b>		<b>3</b>	<b>1</b>
VIF: psychique, envers des descendants	Trim 2									1	1		
	Trim 3											1	
	<b>Total</b>									<b>1</b>	<b>1</b>	<b>1</b>	
VIF: psychique, envers d'autres membres	Trim 3							1			1	1	
	<b>Total</b>							<b>1</b>			<b>1</b>	<b>1</b>	



PH Violence intrafamiliale (VIF)

		2000	2015	2016	2017	2018	2019	2020	2021	2022	2023	2024	2025
VIF: économique, dans le couple	Trim 1									1			
	Trim 2			1		1							
	Trim 4		1							1			
	<b>Total</b>		<b>1</b>	<b>1</b>		<b>1</b>				<b>2</b>			
VIF: économique, envers d'autres membres	Trim 1										1		
	Trim 2	1		2			1					1	
	Trim 3	2								1		1	
	Trim 4	1	1										
	<b>Total</b>	<b>4</b>	<b>1</b>	<b>2</b>			<b>1</b>			<b>1</b>	<b>1</b>	<b>2</b>	



PH Hormones et dopage

		2000	2015	2016	2017	2018	2019	2020	2021	2022	2023	2024	2025
Dopage humain	Trim 2			1	1								
	Trim 4						1						
Total				1	1		1						



PH Drogues

		2000	2015	2016	2017	2018	2019	2020	2021	2022	2023	2024	2025
Vente de cocaïne	Trim 1										1		
	Trim 2										1		2
	Trim 4			1		1				1			
	<b>Total</b>			<b>1</b>		<b>1</b>				<b>1</b>	<b>2</b>		<b>2</b>
Import-export de cocaïne	Trim 3											1	
<b>Total</b>												<b>1</b>	
Production de drogues synthétiques	Trim 2								1				
<b>Total</b>									<b>1</b>				
Import-export de drogues synthétiques	Trim 4		1										
<b>Total</b>			<b>1</b>										
Vente de drogues synthétiques	Trim 1		1								1		
<b>Total</b>			<b>1</b>								<b>1</b>		
Production de cannabis (culture)	Trim 2					1	1	1					
	Trim 3			1									
	Trim 4									1			
	<b>Total</b>			<b>1</b>		<b>1</b>	<b>1</b>	<b>1</b>		<b>1</b>			
Vente-traffic d héroïne	Trim 1										1		
<b>Total</b>											<b>1</b>		



PH Traite des êtres humains

		2000	2015	2016	2017	2018	2019	2020	2021	2022	2023	2024	2025
TEH - exploitation économique	Trim 2									1			1
	Trim 3									1	1	1	
Total										2	1	1	1



PH Violence dans l'espace public

		2000	2015	2016	2017	2018	2019	2020	2021	2022	2023	2024	2025
Violence physique (transport public)	Trim 1											1	
	Trim 2		1				1						
	Trim 3					1							
	<b>Total</b>		<b>1</b>			<b>1</b>	<b>1</b>					<b>1</b>	
Violence physique (voie publique)	Trim 1	4	2	2	1	2	1	2	3	2	1	2	4
	Trim 2	3	2	3	6	3	3	3	1	2		3	4
	Trim 3	5	1		2	4	2	3	2		4	4	
	Trim 4	4	2	2	3	2	2	4	2	1	1	2	
	<b>Total</b>	<b>16</b>	<b>7</b>	<b>7</b>	<b>12</b>	<b>11</b>	<b>8</b>	<b>12</b>	<b>8</b>	<b>5</b>	<b>6</b>	<b>11</b>	<b>8</b>
Violence physique (autre endroit public)	Trim 1											1	
	Trim 2							2					1
	Trim 3		1										
	Trim 4				1			1					
	<b>Total</b>		<b>1</b>		<b>1</b>			<b>3</b>				<b>1</b>	<b>1</b>
Violence physique (endroit accessible au public)	Trim 1	1	2	2			1	3	1	1	2		1
	Trim 2		1	1	1	1	3	3		2	3		
	Trim 3	2	4	3	2	4		3	2	2		1	
	Trim 4	4				2			1	1	3	3	
	<b>Total</b>	<b>7</b>	<b>7</b>	<b>6</b>	<b>3</b>	<b>7</b>	<b>4</b>	<b>9</b>	<b>4</b>	<b>6</b>	<b>8</b>	<b>4</b>	<b>1</b>
Violence sexuelle (transport public)	Trim 1							1					
	Trim 2						1						
	<b>Total</b>						<b>1</b>	<b>1</b>					
Violence sexuelle (voie publique)	Trim 1	2	1					2				1	
	Trim 2						1	1	1				
	Trim 3					1		1		1	1	1	
	Trim 4	1				1							
	<b>Total</b>	<b>3</b>	<b>1</b>			<b>2</b>	<b>1</b>	<b>4</b>	<b>1</b>	<b>1</b>	<b>1</b>	<b>2</b>	



PH Violence dans l'espace public

		2000	2015	2016	2017	2018	2019	2020	2021	2022	2023	2024	2025
Violence sexuelle (autre endroit public)	Trim 2	1						1					
	Trim 3								1				
	<b>Total</b>	<b>1</b>						<b>1</b>	<b>1</b>				
Violence sexuelle (endroit accessible au public)	Trim 1										1		
	Trim 2		2	1	1	1							
	Trim 3	1											
	Trim 4			1		1							
<b>Total</b>	<b>1</b>	<b>2</b>	<b>2</b>	<b>1</b>	<b>2</b>						<b>1</b>		
Violence psychique (transport public)	Trim 1											1	
	Trim 3								1				
	<b>Total</b>								<b>1</b>			<b>1</b>	
Violence psychique (voie publique)	Trim 1	2	1			2			2		4		4
	Trim 2	1	2		1	1	1	1	2		3	2	6
	Trim 3	3	3		2	4	4	1	1	1	4	3	
	Trim 4	2	3	2	3	2	1	2		1	2	1	
<b>Total</b>	<b>8</b>	<b>9</b>	<b>2</b>	<b>6</b>	<b>9</b>	<b>6</b>	<b>4</b>	<b>5</b>	<b>2</b>	<b>13</b>	<b>6</b>	<b>10</b>	
Violence psychique (autre endroit public)	Trim 1		1										
	Trim 2												
	Trim 3	1							1				1
	Trim 4			1									
<b>Total</b>	<b>1</b>	<b>1</b>	<b>1</b>					<b>1</b>				<b>1</b>	
Violence psychique (endroit accessible au public)	Trim 1	1	1	1	2	1		2			1	1	1
	Trim 2		2		1	2		3	2		2	1	1
	Trim 3		3	1	1	1					1	1	
	Trim 4	3		2	1	2	1		1	1	3		
<b>Total</b>	<b>4</b>	<b>6</b>	<b>4</b>	<b>5</b>	<b>6</b>	<b>1</b>	<b>5</b>	<b>3</b>	<b>1</b>	<b>7</b>	<b>3</b>	<b>2</b>	
Vol à main armée (transport public)	Trim 1	1											
	<b>Total</b>	<b>1</b>											



PH Violence dans l'espace public

		2000	2015	2016	2017	2018	2019	2020	2021	2022	2023	2024	2025
Vol à main armée (voie publique)	Trim 1											1	
	Trim 2	1									1		
	Trim 3	1	1					1			1	1	
	Trim 4		1	1		1						1	
<b>Total</b>		<b>2</b>	<b>2</b>	<b>1</b>		<b>1</b>		<b>1</b>			<b>2</b>	<b>3</b>	
Vol à main armée (autre endroit public)	Trim 4			1									
<b>Total</b>				<b>1</b>									
Vol à main armée (endroit accessible au public)	Trim 1	2									1		
	Trim 2				1								
	Trim 3	2			2			1					
	Trim 4	1	1			1			1	1	1		
<b>Total</b>		<b>5</b>	<b>1</b>		<b>3</b>	<b>1</b>		<b>1</b>	<b>1</b>	<b>1</b>	<b>2</b>		
Vol avec violence sans arme (transport public)	Trim 1		1										1
	Trim 2		1										
	Trim 4		1										
<b>Total</b>			<b>3</b>										<b>1</b>
Vol avec violence sans arme (voie publique)	Trim 1	2		2	2		2	1		1		2	1
	Trim 2	1	1	4	2		1			1	1	1	
	Trim 3			1	1			1		2			
	Trim 4		3	1	2	7	1				2	1	
<b>Total</b>		<b>3</b>	<b>4</b>	<b>8</b>	<b>7</b>	<b>7</b>	<b>4</b>	<b>2</b>		<b>4</b>	<b>3</b>	<b>4</b>	<b>1</b>
Vol avec violence sans arme (autre endroit public)	Trim 2					1	1	1					
	Trim 3						1						
<b>Total</b>						<b>1</b>	<b>2</b>	<b>1</b>					



PH Violence dans l'espace public

		2000	2015	2016	2017	2018	2019	2020	2021	2022	2023	2024	2025
Vol avec violence sans arme (endr. acces. au pub.)	Trim 1						1			1			
	Trim 2	1						1			1		
	Trim 3	1			1			1					
	Trim 4	2		1				1					
<b>Total</b>		<b>4</b>		<b>1</b>	<b>1</b>		<b>1</b>	<b>3</b>		<b>1</b>	<b>1</b>		



PH Autre

		2000	2015	2016	2017	2018	2019	2020	2021	2022	2023	2024	2025
Faux policiers	Trim 1			1									
	Trim 2									1			
	Trim 4		2		1		1						
	<b>Total</b>		<b>2</b>	<b>1</b>	<b>1</b>		<b>1</b>			<b>1</b>			
Terrorisme, extrémisme et radicalisme	Trim 2										1		
	Trim 4							1			2		
	<b>Total</b>							<b>1</b>			<b>3</b>		
Cyberharcèlement	Trim 1		2				1	1			1	1	3
	Trim 2	1		2		4					1	1	
	Trim 3				2	2	2	1	1		2	2	
	Trim 4			1	1	1		1	2				
	<b>Total</b>	<b>1</b>	<b>2</b>	<b>3</b>	<b>3</b>	<b>7</b>	<b>3</b>	<b>3</b>	<b>3</b>		<b>4</b>	<b>4</b>	<b>3</b>
Fraude à l'identité	Trim 1	3		1	2	4	2	3	2	3	5	1	1
	Trim 2	1	2	2	1	2	3	2	7	3	3		4
	Trim 3		1	3	2	5	2	4	3	3	4	8	
	Trim 4	2	2	4		1		2	2	1	3	4	
	<b>Total</b>	<b>6</b>	<b>5</b>	<b>10</b>	<b>5</b>	<b>12</b>	<b>7</b>	<b>11</b>	<b>14</b>	<b>10</b>	<b>15</b>	<b>13</b>	<b>5</b>



**Kraainem**

**2024**

**FC Vol moyen de transport**

	Jan	Avr	Mai	Juin	Juil	Août	Sep	Oct	Déc	Total
Vol de voiture			1	1	1	1		1	1	6
Homejacking					1					1
Vol de vélo	2	1	2	4	1		3	1		14

**FC Cambriolage**

	Jan	Fév	Mar	Avr	Mai	Juin	Juil	Août	Sep	Oct	Nov	Déc	Total
Cambriolage dans habitation	23	13	1	11	8	8	5	1	4	5	12	5	96
Cambriolage ds entreprise ou commerce		1		1									2
Cambriolage ds service public ou bâtiment administ		1											1
Cambriolage dans bâtiment (total)	23	15	1	12	8	8	5	1	4	5	12	5	99

**FC Vol autre**

	Jan	Fév	Mar	Avr	Mai	Juin	Juil	Août	Sep	Oct	Nov	Déc	Total
Vol à main armée			1				2			1			4
Vol avec violence sans arme	1	1	1		1			1				1	6
Vol dans ou sur un véhicule	4	3	2	1	7	7	5	5	3	4	9	2	52
Vol d'armes et explosifs	1				1								2
Arrachage de sac à main		1											1
Vol à l'arraché	1	1			1			2					5
Vol à la tire	3		2	2		1			2	1			11
Vol à l'étalage	5	5	7	4	6	8	2	4	5	4		3	53
Vol par ruse	1												1
Vol sur les chantiers											1	1	2



### Criminalité ICT

	Jan	Fév	Avr	Juin	Août	Sep	Déc	Total
Fraude de cartes de paiements	1	1	1	1	1	2	1	8

### FC Autre

	Jan	Fév	Mar	Avr	Mai	Juin	Juil	Août	Sep	Oct	Nov	Déc	Total
Violence contre les métiers d'intérêt général				1		1	1		1				4
Graffiti	1	1											2
Dégradation de voiture		3	2	6	3	1	3	2	5	1	5	2	33

### PH Violence intrafamiliale (VIF)

	Jan	Fév	Avr	Mai	Juin	Juil	Août	Sep	Oct	Déc	Total
VIF: physique, dans le couple	1			1	1	2	2			2	9
VIF: physique, envers des descendants		1			1			1			3
VIF: physique, envers d'autres membres		1						1	1		3
VIF: psychique, dans le couple			1	1			1				3
VIF: psychique, envers des descendants						1					1
VIF: psychique, envers d'autres membres						1					1
VIF: économique, envers d'autres membres				1				1			2

### PH Drogues

	Juil	Total
Import-export de cocaïne	1	1

### PH Traite des êtres humains

	Juil	Total
TEH - exploitation économique	1	1



**PH Violence dans l'espace public**

	Jan	Fév	Mar	Avr	Mai	Juin	Juil	Août	Sep	Oct	Nov	Déc	Total
Violence physique (transport public)			1										1
Violence physique (voie publique)	1		1	1		2	2		2		2		11
Violence physique (autre endroit public)		1											1
Violence physique (endroit accessible au public)									1	1	1	1	4
Violence sexuelle (voie publique)		1						1					2
Violence psychique (transport public)			1										1
Violence psychique (voie publique)						2	2		1		1		6
Violence psychique (endroit accessible au public)	1					1			1				3
Vol à main armée (voie publique)			1				1			1			3
Vol avec violence sans arme (voie publique)	1	1			1							1	4

**PH Autre**

	Jan	Fév	Avr	Juil	Août	Sep	Oct	Nov	Déc	Total
Cyberharcèlement		1	1	1		1				4
Fraude à l'identité	1			4	2	2	1	2	1	13



2025

**FC Vol moyen de transport**

	Fév	Mar	Mai	Juin	Total
Vol de voiture	1	1		1	3
Vol de vélo	1	2	3		6

**FC Cambriolage**

	Jan	Fév	Mar	Avr	Mai	Juin	Total
Cambriolage dans habitation	7	1	2	2	4	2	18
Cambriolage ds entreprise ou commerce				1	3		4
Cambriolage dans bâtiment (total)	7	1	2	3	7	2	22

**FC Vol autre**

	Jan	Fév	Mar	Avr	Mai	Juin	Total
Vol avec violence sans arme	2						2
Vol dans ou sur un véhicule	4			3	4	5	16
Steaming	1						1
Arrachage de sac à main	1						1
Vol à l'arraché	1						1
Vol à la tire	1		1		1		3
Vol à l'étalage	4	3	2		2	4	15
Vol par ruse	1						1
Vol sur les chantiers	1					1	2

**Criminalité ICT**

	Jan	Fév	Mar	Juin	Total
Fraude de cartes de paiements	2		2		4
Phishing	2	1		1	4
Shouldersurfing			1		1



### FC Autre

	Jan	Fév	Mar	Avr	Mai	Juin	Total
Graffiti						1	1
Dégradation de voiture	1	1	3	1	2	1	9

### PH Violence intrafamiliale (VIF)

	Jan	Mar	Avr	Mai	Juin	Total
VIF: physique, dans le couple	1		1	3		5
VIF: physique, envers des descendants				1		1
VIF: physique, envers d'autres membres					1	1
VIF: psychique, dans le couple		1				1

### PH Drogues

	Avr	Juin	Total
Vente de cocaïne	1	1	2

### PH Traite des êtres humains

	Juin	Total
TEH - exploitation économique	1	1

### PH Violence dans l'espace public

	Jan	Fév	Mar	Avr	Mai	Juin	Total
Violence physique (voie publique)	1		3		3	1	8
Violence physique (autre endroit public)						1	1
Violence physique (endroit accessible au public)		1					1
Violence psychique (voie publique)	1	1	2	1	1	4	10
Violence psychique (autre endroit public)						1	1
Violence psychique (endroit accessible au public)		1		1			2
Vol avec violence sans arme (transport public)	1						1
Vol avec violence sans arme (voie publique)	1						1



**PH Autre**

	Jan	Fév	Mar	Avr	Total
Cyberharcèlement		2	1		3
Fraude à l'identité	1			4	5

# ***STATISTIQUES POLICIERES DE CRIMINALITE***

---

***LIEU DE PERPETRATION: COMMUNE***

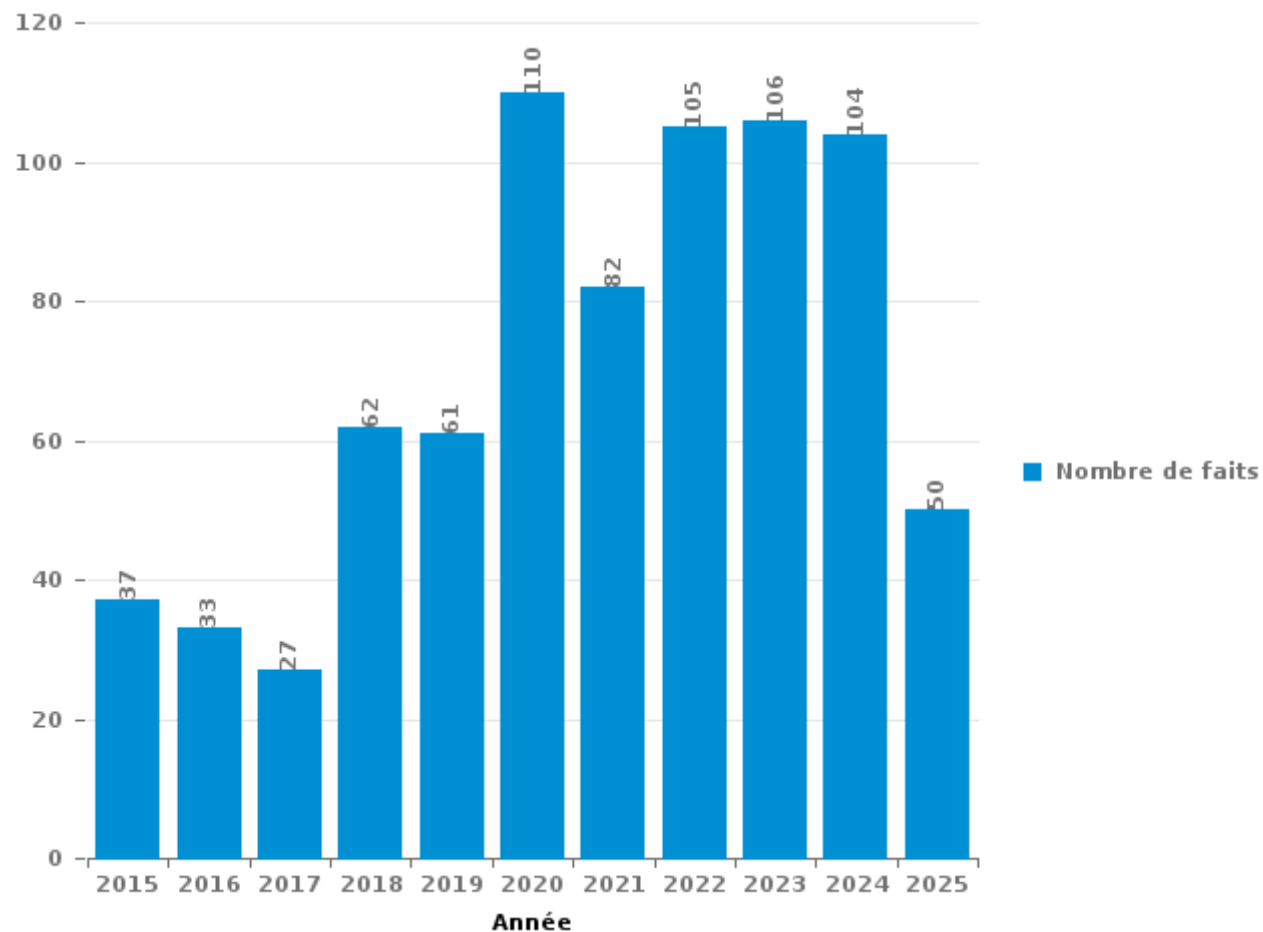
**Kraainem**

***PARTIE III : ICT***



## Kraainem

Nombre total de délits avec un élément ICT/online, depuis 2015





Criminalité ICT/online au sens strict

Infractions (exhaustif)

	2015	2016	2017	2018	2019	2020	2021	2022	2023	2024	2025
Criminalité informatique: Faux en informatique:				1		1				1	
Criminalité informatique: Fraude informatique:	24	15	6	13	17	32	34	43	45	43	25
Criminalité informatique: Hacking:	2	2	2	2	4	6	4	2	2	4	1
Criminalité informatique: Sabotage:				1		1					
<b>Total:</b>	<b>26</b>	<b>17</b>	<b>8</b>	<b>17</b>	<b>21</b>	<b>40</b>	<b>38</b>	<b>45</b>	<b>47</b>	<b>48</b>	<b>26</b>

Figures criminelles (à considérer spécifiquement – ne pas additionner avec d'autres éléments – risque de double comptage!)

	2015	2016	2017	2018	2019	2020	2021	2022	2023	2024	2025
Fraude de cartes de paiements	9	9	3	6	8	4	6	10	8	8	4
Phishing					1	19	7	9	7		4
Ransomware			1	1							
Shouldersurfing		1	1	1	4	1	1	2			1
Skimming						1					



## Criminalité ICT/online au sens large

Infractions (uniquement si code-fait existe)

	2015	2016	2017	2018	2019	2020	2021	2022	2023	2024	2025
Fraude: Escroquerie: Fraude par internet	12	10	13	23	25	47	40	42	43	52	22
Infr. contre les moeurs: Grooming (contact par ICT avec mineur < 16 ans):						1					
Infr. contre les moeurs: Voyeurisme: Diffusion enregistrement nudité ou intimité						1					
<b>Total:</b>	<b>12</b>	<b>10</b>	<b>13</b>	<b>23</b>	<b>25</b>	<b>49</b>	<b>40</b>	<b>42</b>	<b>43</b>	<b>52</b>	<b>22</b>

Figures criminelles (à considérer spécifiquement – ne pas additionner avec d'autres éléments – risque de double comptage!)

	2015	2016	2017	2018	2019	2020	2021	2023	2024	2025
Cyberharcèlement	2	3	3	7	3	3	3	4	4	3

# ***STATISTIQUES POLICIERES DE CRIMINALITE***

---

*LIEU DE PERPETRATION: COMMUNE*

**Kraainem**

***PARTIE IV : DESTINATION LIEU***



**Kraainem**

**Vol et extorsion**

	2000	2015	2016	2017	2018	2019	2020	2021	2022	2023	2024	2025
Habitation: maison	161	109	105	80	85	95	82	84	112	105	103	17
Voie publique	67	68	91	63	63	52	39	31	42	59	57	17
Magasin	96	45	23	31	38	44	28	26	19	44	64	28
Habitation: appartement	16	23	31	11	14	20	14	19	12	9	8	3
Parking	17	12	27	9	17	16	26	5	10	9	6	5
Habitation: allée	5	14	16	6	9	16	11	11	3	11	12	3
Inconnue	35	7	2	9	11	4	5	11	6	4	8	1
Habitation: non précisée	11	10	12	3	3	5	4	4	9	8	14	1
Habitation: garage	8	1	7	8	3	3	1	6	7	3	3	
Horeca	14	3	6	3	5	6	2	1	3	3	4	
Habitation: dépendances	3	10	3	2	4	6	6	4	1	5	5	
Autre	1	8	1	1	5	3	6	3	2	1	4	1
Station essence	6		2	3	2	1	4	2	11	3	1	1
Moyen de transport: voiture	2	2	5		3	8	1		7	1	3	
Chantier	1	2	2	1	2	5	2		4		2	2
Entreprise	3	6	2		3	1	1	1		3	1	
Culture et loisirs	1	3	2	4	2	1	1	1				1
Infrastructure sportive		2	3	2		2	3					2
Service public		1	4		2	2	2		2			
Banque / institution financière	1			2	1	4		3				
Service		1		1	1	1	2		2	1		
Arrêt de bus / tram	1	4			1	1						1
Station de bus / métro et gare de chemin de fer		2			1	1				1	1	2
Emplacement de vélo		1			1		1				1	3
Institution d'enseignement	1		2	1				1				1
Moyen de transport: autobus / autocar		1		1			1			1	1	
Moyen de transport: autre							1			3		1
Stade	1			3			1					
Bâtiment administratif		1	1	1							1	
Moyen de transport: camion									3			1
Moyen de transport: train / tram / métro	1	1								1	1	
Médecin / dentiste / pharmacien					1			1		1		
Terrain		1			1						1	
Maison de repos	2											
Cimetière						1						
Edifice religieux / lieu du culte	1											
Guichet automatique		1										
Habitation: autre	1											
Hôpital		1										
<b>Total</b>	<b>456</b>	<b>340</b>	<b>347</b>	<b>245</b>	<b>278</b>	<b>298</b>	<b>244</b>	<b>214</b>	<b>255</b>	<b>276</b>	<b>306</b>	<b>86</b>

FPF/DGR/DRI/BIPOL - Statistiques policières de criminalité (date de clôture: 31/10/2025)  
 Les données pour les années 2001 jusqu'à 2014 ne sont plus publiées mais restent disponibles sur demande auprès du service BIPOL.  
 Les données pour 2025 ne concernent que le 1er semestre.



Kraainem

Dégradation de la propriété

	2000	2015	2016	2017	2018	2019	2020	2021	2022	2023	2024	2025
Voie publique	36	31	23	32	29	30	19	25	32	29	30	7
Habitation: résidence principale	11	8	6	7	9	7	9	5	14	4	6	2
Parking	9	7	8	7	7	11	5	6	4	10	5	1
Habitation: allée		1	3	1	2	3			8	2	1	2
Habitation: jardin	1	3		4	1			2	2	1	2	
Autre			5		1	3	1	1				1
Culture et loisirs		2	2	2	2		2					2
Inconnue	2	2		1			2	2	2	1		
Magasin	2		2		2	1	1	1	2		1	
Habitation: non précisée	1			3		1	1	1			2	
Infrastructure sportive	1	1		1		1			1		1	1
Service public	4					1			2			
Arrêt de bus / tram							1	2		1	1	
Horeca	2			1			1		1			
Terrain	1						4					
Bâtiment administratif		2					2					
Chantier		2			1				1			
Edifice religieux / lieu du culte	1	1					1			1		
Entreprise	2									2		
Habitation: dépendances		1	1					1				1
Station essence	1			1		1						1
Cimetière										1	2	
Habitation: résidence secondaire				1	1							
Institution d'enseignement	2											
Maison de repos			1					1				
Moyen de transport: voiture										1		1
Aéroport		1										
Banque / institution financière						1						
Habitation: garage						1						
Service								1				
Stade												
<b>Total</b>	<b>76</b>	<b>62</b>	<b>52</b>	<b>61</b>	<b>55</b>	<b>61</b>	<b>49</b>	<b>48</b>	<b>69</b>	<b>53</b>	<b>53</b>	<b>17</b>

FPF/DGR/DRI/BIPOL - Statistiques policières de criminalité (date de clôture: 31/10/2025)  
 Les données pour les années 2001 jusqu'à 2014 ne sont plus publiées mais restent disponibles sur demande auprès du service BIPOL.  
 Les données pour 2025 ne concernent que le 1er semestre.



**Kraainem**

**Infractions contre l'intégrité physique**

	2000	2015	2016	2017	2018	2019	2020	2021	2022	2023	2024	2025
Habitation	17	13	6	16	20	9	14	17	18	18	19	7
Voie publique	21	11	7	11	15	5	13	11	4	6	14	11
Horeca	3	3			1	1	1	3	1	4	1	
Magasin			3	1	1	1	4		1		3	
Parking		4	1		3			1	1	1		1
Inconnue	2		1	1	1	1			2		1	
Culture et loisirs	3								2	2		
Station essence			1			1	2		2			
Infrastructure sportive	1		2				1			1		
Institution d'enseignement		2		1				2				
Habitation: jardin				1	1			1			1	
Service public				2		1			1			
Habitation: allée								1		1		
Moyen de transport: train / tram / métro						1					1	
Service						1	1					
Arrêt de bus / tram					1							
Banque / institution financière								1				
Bâtiment administratif							1					
Maison de repos			1									
Moyen de transport: autobus / autocar											1	
Terrain								1				
<b>Total</b>	<b>47</b>	<b>33</b>	<b>22</b>	<b>33</b>	<b>43</b>	<b>21</b>	<b>37</b>	<b>38</b>	<b>32</b>	<b>33</b>	<b>41</b>	<b>19</b>

FPF/DGR/DRI/BIPOL - Statistiques policières de criminalité (date de clôture: 31/10/2025)

Les données pour les années 2001 jusqu'à 2014 ne sont plus publiées mais restent disponibles sur demande auprès du service BIPOL.

Les données pour 2025 ne concernent que le 1er semestre.

# ***STATISTIQUES POLICIERES DE CRIMINALITE***

---

*LIEU DE PERPETRATION: COMMUNE*

**Kraainem**

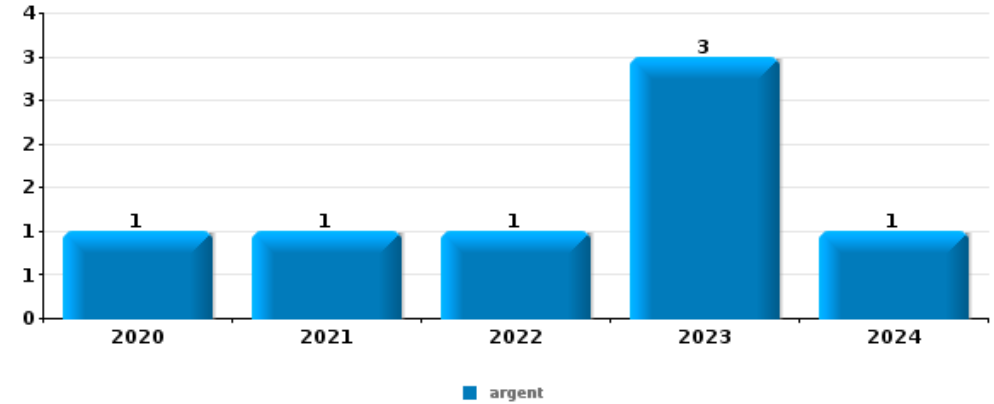
***PARTIE V : OBJETS ET MOYENS DE TRANSPORT***



**Kraainem**

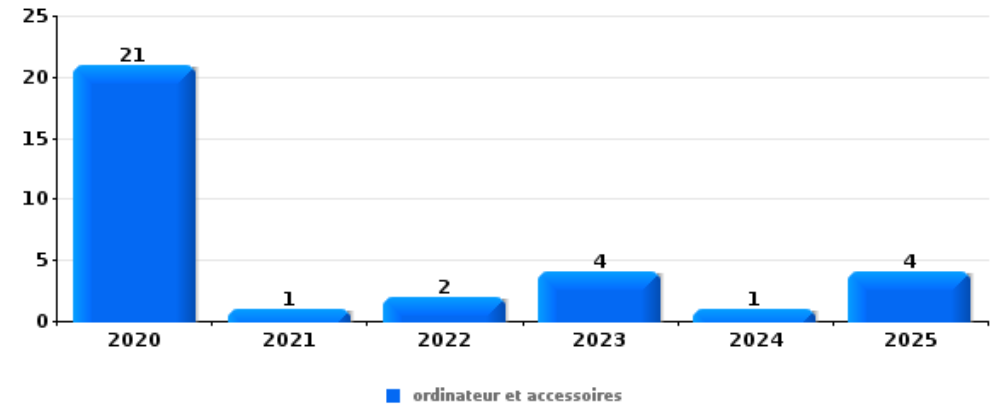
**Vol à main armée**

Top 5 Objets volés (sbd nombre de faits)		2020	2021	2022	2023	2024	2025
1	argent	1	1	1	3	1	
2	GSM et accessoires		1		1	1	
2	plaque d'immatriculation	1			1	1	
4	carte bancaire / carte de crédit		1		1		
5	carte d'identité / passeport				1		
5	clé					1	
5	document véhicule					1	
5	ordinateur et accessoires		1				
5	permis de conduire				1		
5	tabac	1					
5	vêtement				1		



**Vol dans ou sur un véhicule**

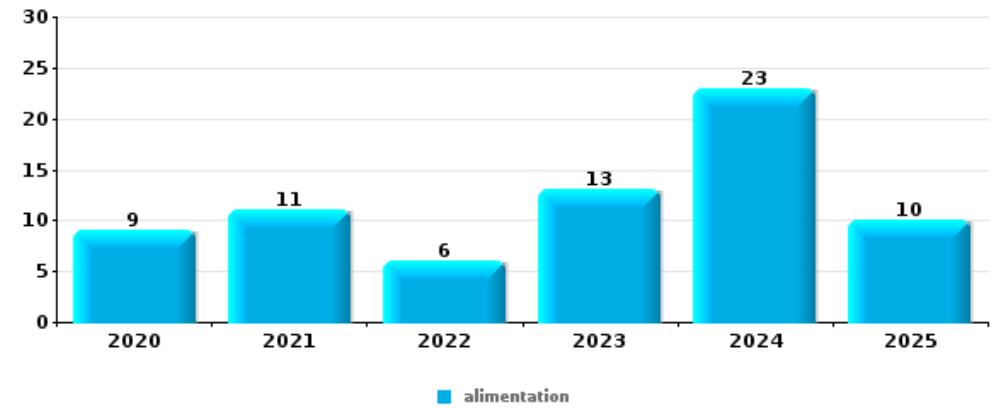
Top 5 Objets volés (sbd nombre de faits)		2020	2021	2022	2023	2024	2025
1	ordinateur et accessoires	21	1	2	4	1	4
2	carte d'identité / passeport	7	4	7	7	2	2
3	permis de conduire	5	3	10	6	3	1
4	argent	5	6	7	6	2	1
5	carte bancaire / carte de crédit	2	5	9	6	1	2





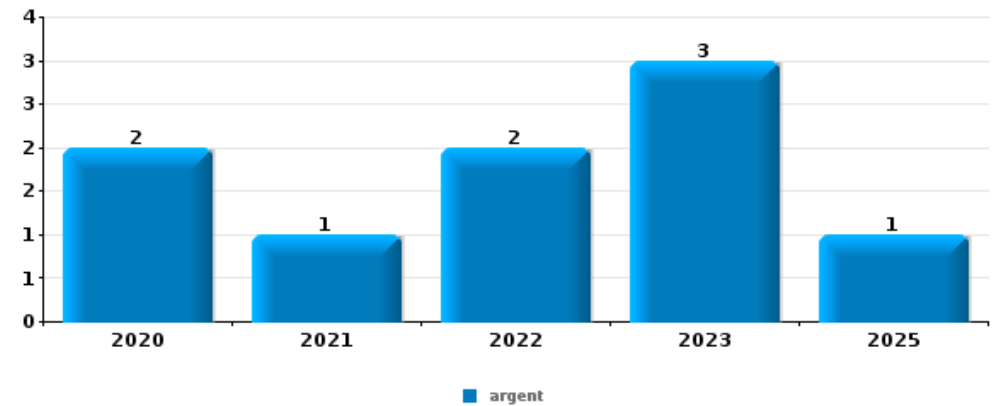
Vol à l'étalage

Top 5 Objets volés (sbd nombre de faits)		2020	2021	2022	2023	2024	2025
1	alimentation	9	11	6	13	23	10
2	multimédia	2	2	2	4	6	2
3	tabac		1	1	1	11	
4	parfum / produit de beauté		2		1	6	2
5	ordinateur et accessoires		2		1	1	1
5	vêtement	1			1	3	



Cambrilage ds entreprise ou commerce

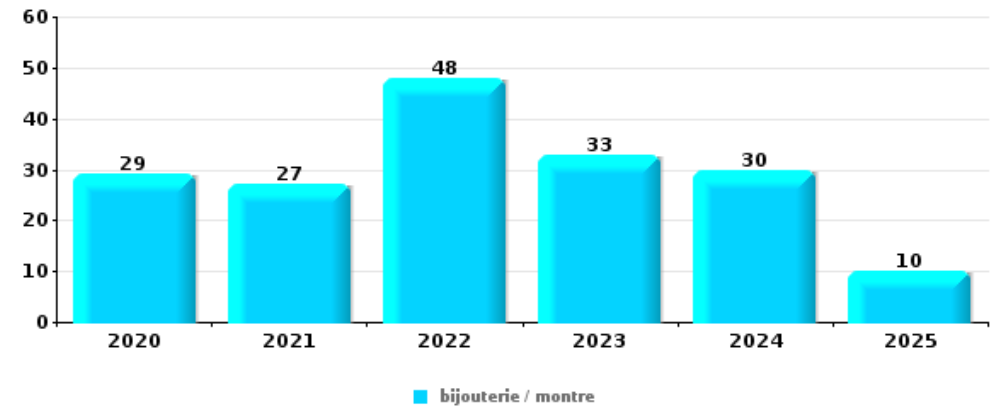
Top 5 Objets volés (sbd nombre de faits)		2020	2021	2022	2023	2024	2025
1	argent	2	1	2	3		1
2	alimentation	1					2
2	coffre-fort / coffret (argent) / caisse	1	1		1		
2	GSM et accessoires			1	2		
5	ordinateur et accessoires	1	1				





**Cambrassage dans habitation**

Top 5 Objets volés (sbd nombre de faits)		2020	2021	2022	2023	2024	2025
1	bijouterie / montre	29	27	48	33	30	10
2	argent	10	19	23	18	19	4
3	vêtement	3	6	5	4	5	2
4	ordinateur et accessoires	3	3	8	4	2	2
5	multimédia	4	2	5	4	2	3



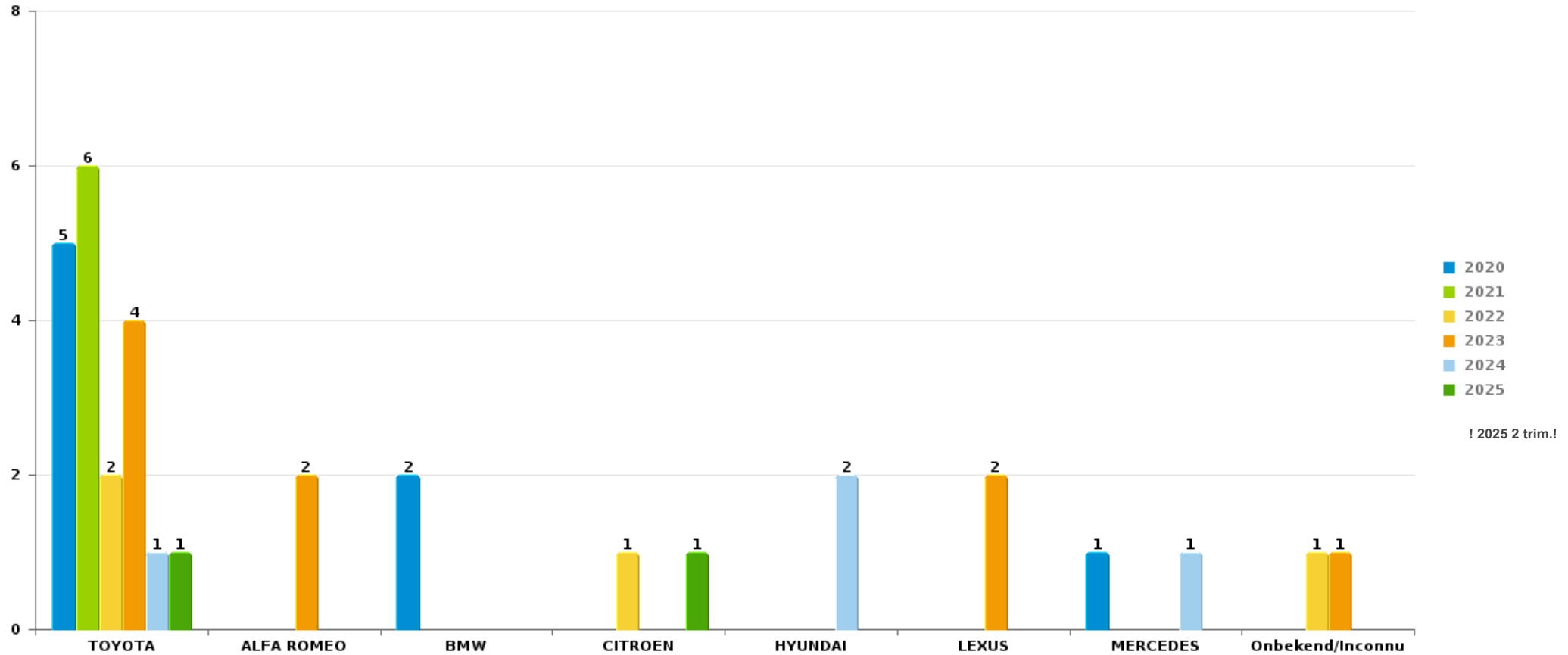
*Remarque: en ce qui concerne les objets, aucun total n'est reproduit étant donné que plusieurs objets peuvent avoir été volés lors d'un même fait.*



Kraainem

Vol de voiture

Nombre de voitures volées par marque (Top 5)



! 2025 2 trim.!

# ***STATISTIQUES POLICIERES DE CRIMINALITE***

---

***LIEU DE PERPETRATION: COMMUNE***

**Kraainem**

***PARTIE VI : SUSPECTS***



## Partie 1: Niveau FAITS (comptage du nombre de faits pour lesquels un certain type de suspect est impliqué)

### 1.1. Nombre d'infractions selon le sexe des suspects identifiés (par catégorie principale)

Étant donné que, tant un suspect identifié masculin qu'un suspect identifié féminin peuvent être impliqués lors d'un même fait, il est possible que la somme des colonnes «Hommes» et «Femmes» soit supérieure à la valeur de la colonne «Total...» (voir également la note méthodologique)

#### Krainem

#### 2025

Catégorie principale / Sexe	Nombre total de faits avec au moins 1 suspect	Hommes	%	Femmes	%
Drogues	26	26	100,0%		
Législation sur les étrangers	20	16	80,0%	5	25,0%
Vol et extorsion	19	12	63,2%	7	36,8%
Fraude	14	13	92,9%	2	14,3%
Registre de population	9	6	66,7%	6	66,7%
Infr. contre l'intégrité physique	7	7	100,0%		
Armes et explosifs	6	6	100,0%		
Ivresse et alcool	4	3	75,0%	1	25,0%
Environnement	3	1	33,3%	3	100,0%
Infr. contre l'autorité publique	3	2	66,7%	1	33,3%
Dégradation de la propriété	2	1	50,0%	1	50,0%
Infr. contre autres valeurs morales et sentiments	2	2	100,0%		
Infr. contre la sécurité publique	2	2	100,0%		
Code pénal social	1	1	100,0%	1	100,0%
Infr. contre la foi publique	1	1	100,0%		
Protection de la jeunesse	1			1	100,0%

## CRIMINALITE ENREGISTREE: SUSPECTS



Catégorie principale / Sexe	Nombre total de faits avec au moins 1 suspect	Hommes	%	Femmes	%
Total	120	99	82,5%	28	23,3%



## 1.2. Nombre d'infractions selon le sexe des suspects identifiés (par figure criminelle)

Étant donné que, tant un suspect identifié masculin qu'un suspect identifié féminin peuvent être impliqués lors d'un même fait, il est possible que la somme des colonnes «Hommes» et «Femmes» soit supérieure à la valeur de la colonne «Total...» (voir également la note méthodologique)

### Kraainem

2025

#### FC Cambriolage

Figure criminelle / Sexe	Nombre total de faits avec au moins 1 suspect identifié	Femmes	%
Cambriolage ds entreprise ou commerce	3	3	100,0%
Cambriolage dans bâtiment (total)	3	3	100,0%
Total	PA	PA	PA

#### FC Vol autre

Figure criminelle / Sexe	Nombre total de faits avec au moins 1 suspect identifié	Hommes	%	Femmes	%
Vol dans ou sur un véhicule	2	2	100,0%		
Vol à l'étalage	12	9	75,0%	3	25,0%
Total	PA	PA	PA	PA	PA

#### FC Autre

Figure criminelle / Sexe	Nombre total de faits avec au moins 1 suspect identifié	Hommes	%	Femmes	%
Graffiti	1			1	100,0%
Dégradation de voiture	1	1	100,0%		
Total	PA	PA	PA	PA	PA



### PH Violence intrafamiliale (VIF)

Figure criminelle / Sexe	Nombre total de faits avec au moins 1 suspect identifié	Hommes	%
VIF: physique, dans le couple	2	2	100,0%
VIF: physique, envers des descendants	1	1	100,0%
VIF: physique, envers d'autres membres	1	1	100,0%
<b>Total</b>	<b>PA</b>	<b>PA</b>	<b>PA</b>

### PH Drogues

Figure criminelle / Sexe	Nombre total de faits avec au moins 1 suspect identifié	Hommes	%
Vente de cocaïne	2	2	100,0%
<b>Total</b>	<b>PA</b>	<b>PA</b>	<b>PA</b>

### PH Violence dans l'espace public

Figure criminelle / Sexe	Nombre total de faits avec au moins 1 suspect identifié	Hommes	%	Femmes	%
Violence physique (voie publique)	4	3	75,0%	1	25,0%
Violence psychique (voie publique)	3	3	100,0%		
Violence psychique (endroit accessible au public)	1	1	100,0%		
<b>Total</b>	<b>PA</b>	<b>PA</b>	<b>PA</b>	<b>PA</b>	<b>PA</b>

### PH Autre

Figure criminelle / Sexe	Nombre total de faits avec au moins 1 suspect identifié	Hommes	%
Cyberharcèlement	1	1	100,0%
Fraude à l'identité	1	1	100,0%
<b>Total</b>	<b>PA</b>	<b>PA</b>	<b>PA</b>





### 1.3. Nombre d'infractions selon l'âge des suspects identifiés (par catégorie principale)

Étant donné que, tant un suspect identifié mineur qu'un suspect identifié majeur peuvent être impliqués lors d'un même fait, il est possible que la somme des colonnes «Mineur» et «Majeur» soit supérieure à la valeur de la colonne «Total...»  
(voir également la note méthodologique)

#### Krainem

#### 2025

Catégorie principale / Âge	Nombre total de faits avec au moins 1 suspect identifié	Mineur	%	Majeur	%
Drogues	26	1	3,8%	25	96,2%
Législation sur les étrangers	20			20	100,0%
Vol et extorsion	19	3	15,8%	16	84,2%
Fraude	14			14	100,0%
Registre de population	9	1	11,1%	9	100,0%
Infr. contre l'intégrité physique	7			7	100,0%
Armes et explosifs	6			6	100,0%
Ivresse et alcool	4			4	100,0%
Environnement	3			3	100,0%
Infr. contre l'autorité publique	3			3	100,0%
Dégradation de la propriété	2	1	50,0%	1	50,0%
Infr. contre autres valeurs morales et sentiments	2			2	100,0%
Infr. contre la sécurité publique	2			2	100,0%
Code pénal social	1			1	100,0%
Infr. contre la foi publique	1			1	100,0%
Protection de la jeunesse	1	1	100,0%		
<b>Total</b>	<b>120</b>	<b>7</b>	<b>5,8%</b>	<b>114</b>	<b>95,0%</b>



## 1.4. Nombre d'infractions selon l'âge des suspects identifiés (par figure criminelle)

Étant donné que, tant un suspect identifié mineur qu'un suspect identifié majeur peuvent être impliqués lors d'un même fait, il est possible que la somme des colonnes «Mineur» et «Majeur» soit supérieure à la valeur de la colonne «Total...» (voir également la note méthodologique)

### Krainem

2025

#### FC Cambriolage

Figure criminelle / Âge	Nombre total de faits avec au moins 1 suspect identifié	Majeur	%
Cambriolage ds entreprise ou commerce	3	3	100,0%
Cambriolage dans bâtiment (total)	3	3	100,0%
Total	PA	PA	PA

#### FC Vol autre

Figure criminelle / Âge	Nombre total de faits avec au moins 1 suspect identifié	Mineur	%	Majeur	%
Vol dans ou sur un véhicule	2			2	100,0%
Vol à l'étalage	12	3	25,0%	9	75,0%
Total	PA	PA	PA	PA	PA

#### FC Autre

Figure criminelle / Âge	Nombre total de faits avec au moins 1 suspect identifié	Mineur	%	Majeur	%
Graffiti	1	1	100,0%		
Dégradation de voiture	1			1	100,0%
Total	PA	PA	PA	PA	PA

## CRIMINALITE ENREGISTREE: SUSPECTS



### PH Violence intrafamiliale (VIF)

Figure criminelle / Âge	Nombre total de faits avec au moins 1 suspect identifié	Majeur	%
VIF: physique, dans le couple	2	2	100,0%
VIF: physique, envers des descendants	1	1	100,0%
VIF: physique, envers d'autres membres	1	1	100,0%
<b>Total</b>	<b>PA</b>	<b>PA</b>	<b>PA</b>

### PH Drogues

Figure criminelle / Âge	Nombre total de faits avec au moins 1 suspect identifié	Majeur	%
Vente de cocaïne	2	2	100,0%
<b>Total</b>	<b>PA</b>	<b>PA</b>	<b>PA</b>

### PH Violence dans l'espace public

Figure criminelle / Âge	Nombre total de faits avec au moins 1 suspect identifié	Majeur	%
Violence physique (voie publique)	4	4	100,0%
Violence psychique (voie publique)	3	3	100,0%
Violence psychique (endroit accessible au public)	1	1	100,0%
<b>Total</b>	<b>PA</b>	<b>PA</b>	<b>PA</b>

### PH Autre

Figure criminelle / Âge	Nombre total de faits avec au moins 1 suspect identifié	Majeur	%
Cyberharcèlement	1	1	100,0%
Fraude à l'identité	1	1	100,0%
<b>Total</b>	<b>PA</b>	<b>PA</b>	<b>PA</b>



## Partie 2: Niveau SUSPECTS-FAIT (comptage du nombre de combinaisons suspect-fait)

### 2.1. Nombre de suspects-fait selon le sexe des suspects identifiés (TOP 5 des catégories principales)

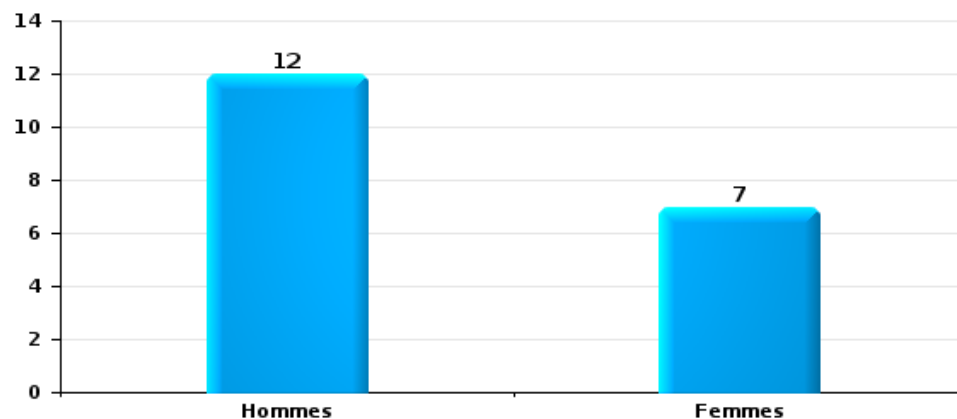
Lorsqu'un même suspect a commis plusieurs faits durant la période considérée, il est aussi comptabilisé plusieurs fois (voir également la note méthodologique)

#### Kraainem

2025

#### Vol et extorsion

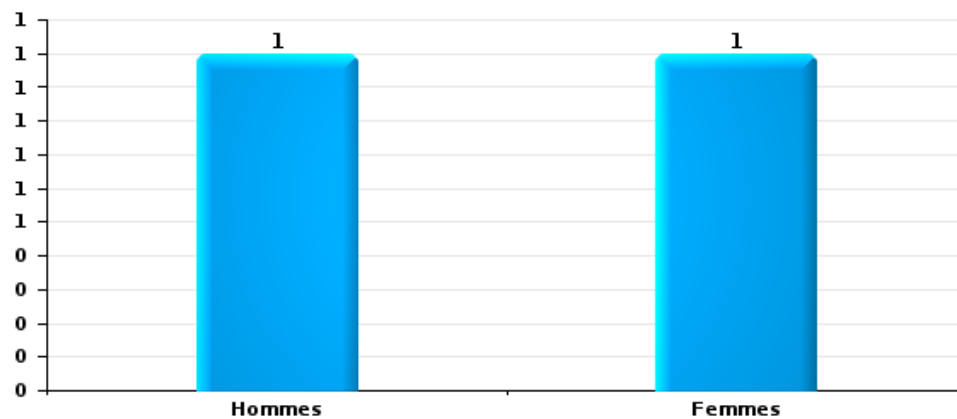
Nombre de suspects-fait selon le sexe





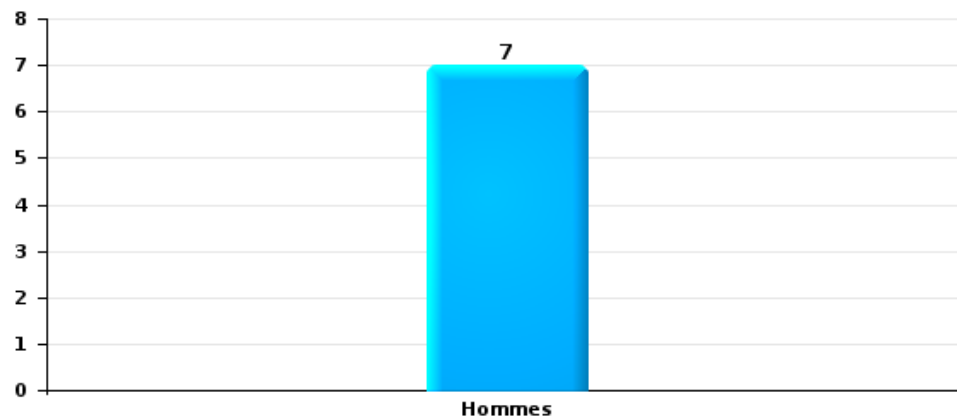
Dégradation de la propriété

Nombre de suspects-fait selon le sexe



Infr. contre l'intégrité physique

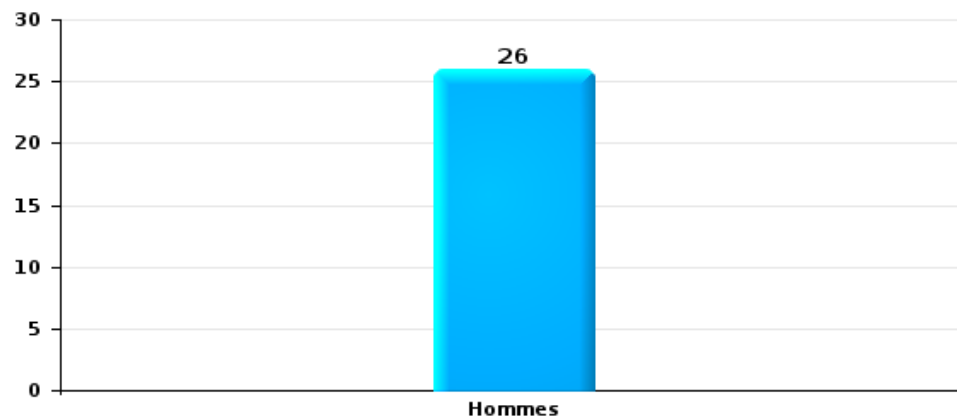
Nombre de suspects-fait selon le sexe





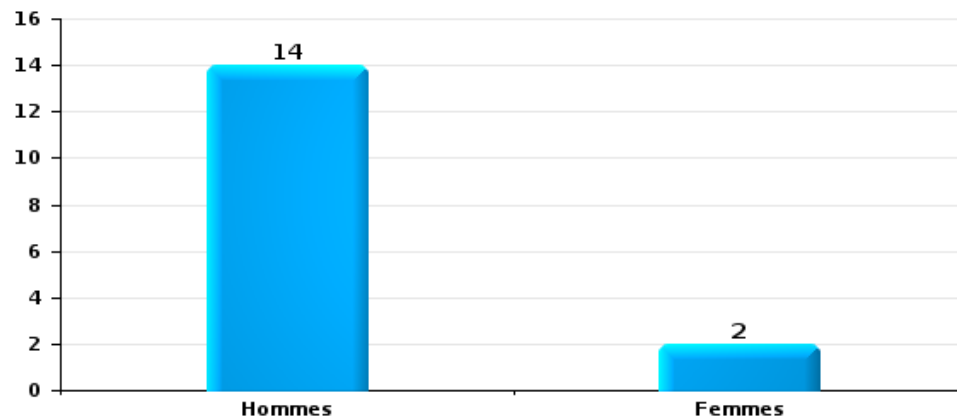
Drogues

Nombre de suspects-fait selon le sexe



Fraude

Nombre de suspects-fait selon le sexe





## 2.2. Nombre de suspects-fait selon le sexe des suspects identifiés (TOP 5 des figures criminelles)

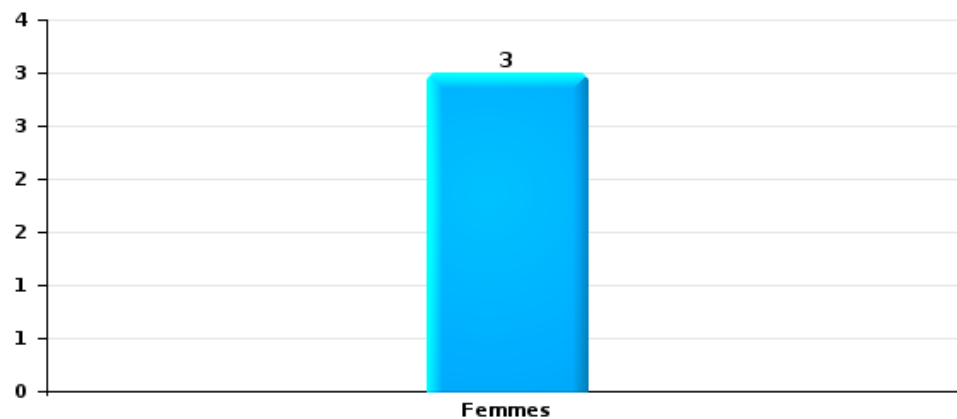
Lorsqu'un même suspect a commis plusieurs faits durant la période considérée, il est aussi comptabilisé plusieurs fois (voir également la note méthodologique)

### Kraainem

2025

### Cambriolage dans bâtiment (total)

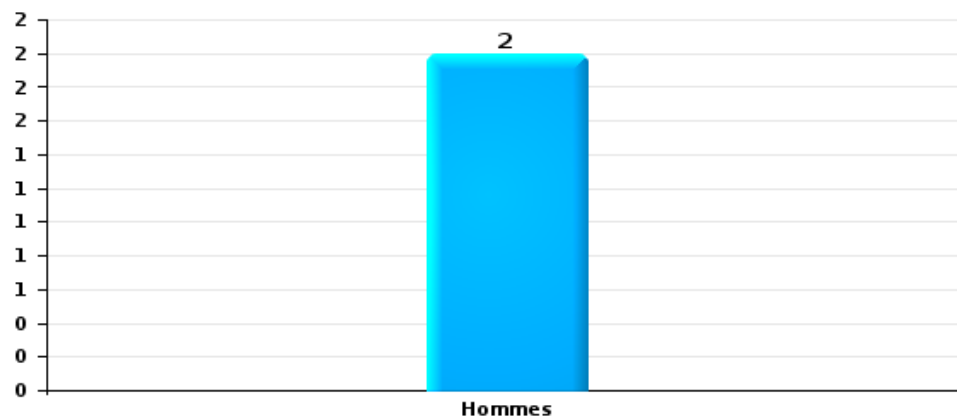
Nombre de suspects-fait selon le sexe





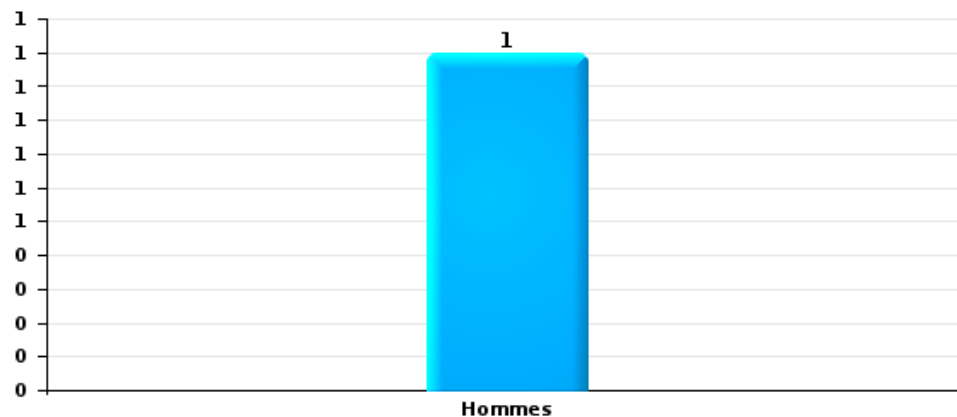
Vol dans ou sur un véhicule

Nombre de suspects-fait selon le sexe



Dégradation de voiture

Nombre de suspects-fait selon le sexe





### 2.3. Nombre de suspects-fait selon l'âge des suspects identifiés (TOP 5 des catégories principales)

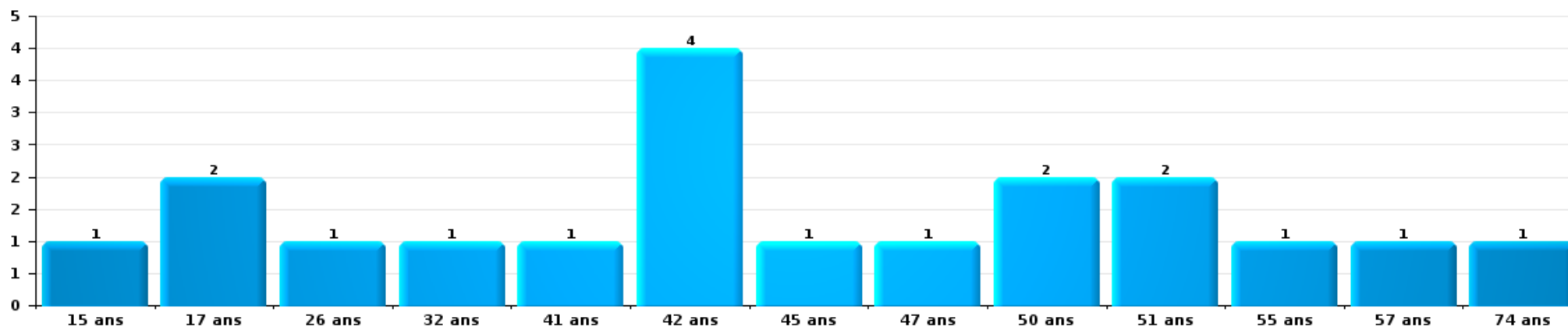
1) Lorsqu'un même suspect a commis plusieurs faits durant la période considérée, il est aussi comptabilisé plusieurs fois, qu'il ait le même âge ou non – 2) Les suspects au-dessous de 14 ans et à partir de 90 ans ne sont pas repris dans le tableau (voir également la note méthodologique)

#### Kraainem

2025

#### Vol et extorsion

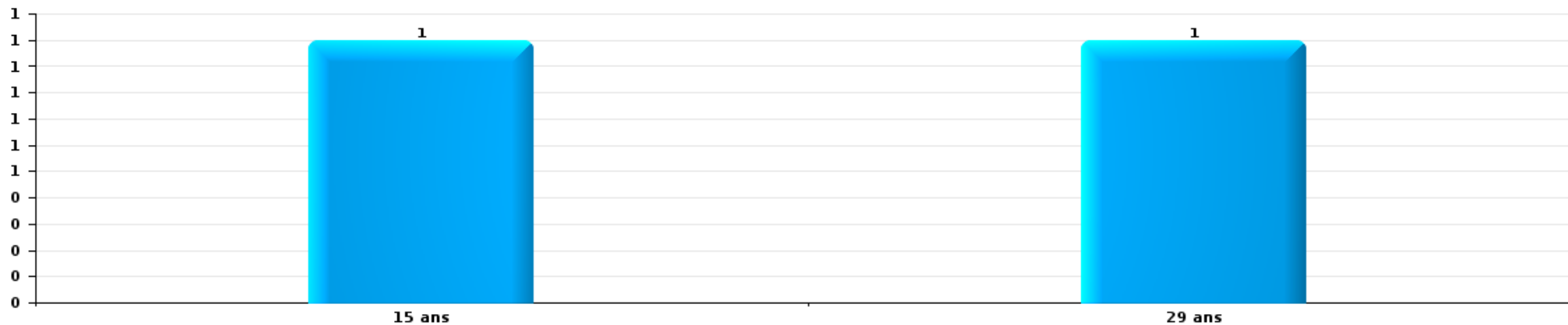
Nombre de suspects-fait par âge (chronologique)





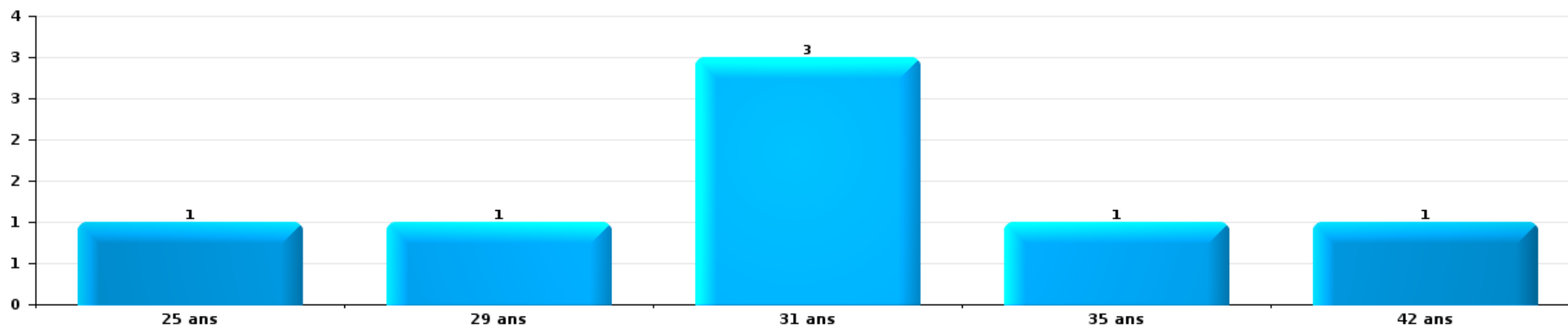
Dégradation de la propriété

Nombre de suspects-fait par âge (chronologique)



Infr. contre l'intégrité physique

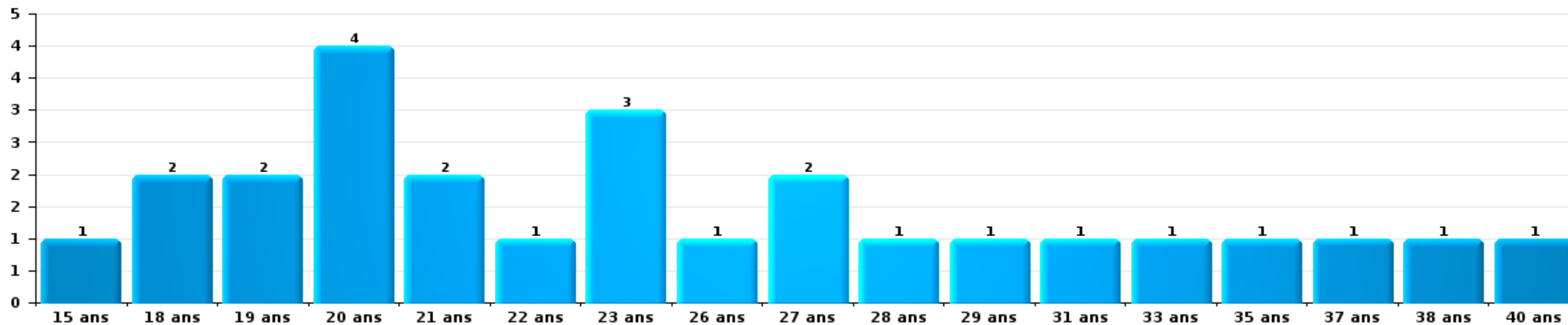
Nombre de suspects-fait par âge (chronologique)





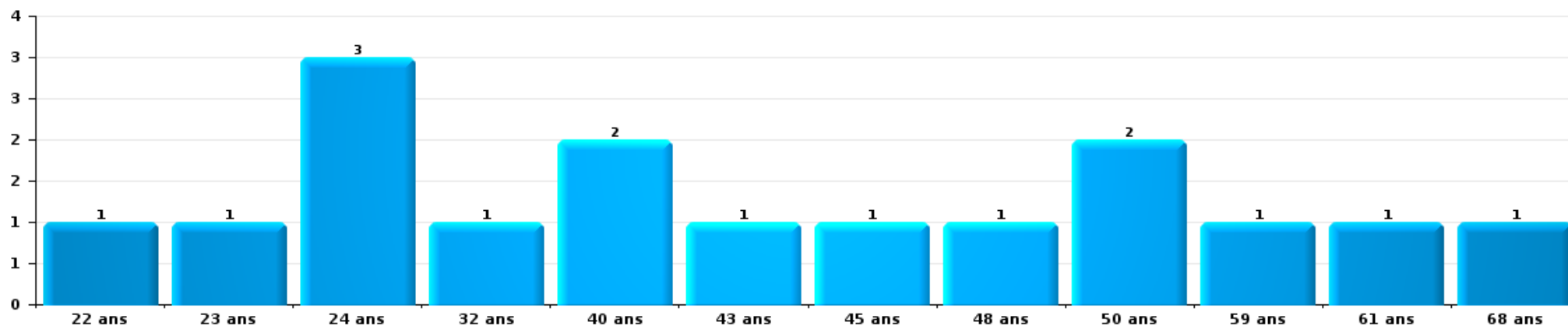
Drogues

Nombre de suspects-fait par âge (chronologique)



Fraude

Nombre de suspects-fait par âge (chronologique)





## 2.4. Nombre de suspects-fait selon l'âge des suspects identifiés (TOP 5 des figures criminelles)

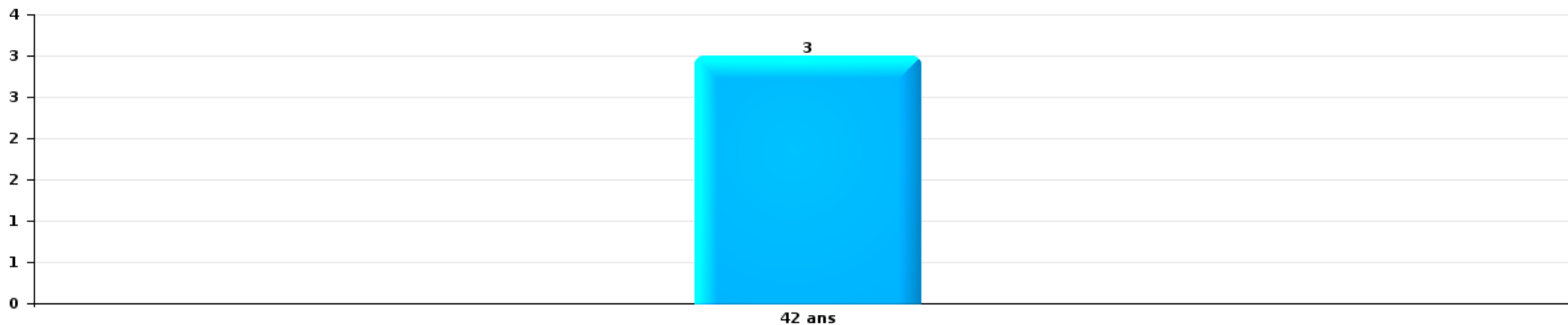
1) Lorsqu'un même suspect a commis plusieurs faits durant la période considérée, il est aussi comptabilisé plusieurs fois, qu'il ait le même âge ou non – 2) Les suspects au-dessous de 14 ans et à partir de 90 ans ne sont pas repris dans le tableau (voir également la note méthodologique)

### Kraainem

2025

### Cambriolage dans bâtiment (total)


Nombre de suspects-fait par âge (chronologique)





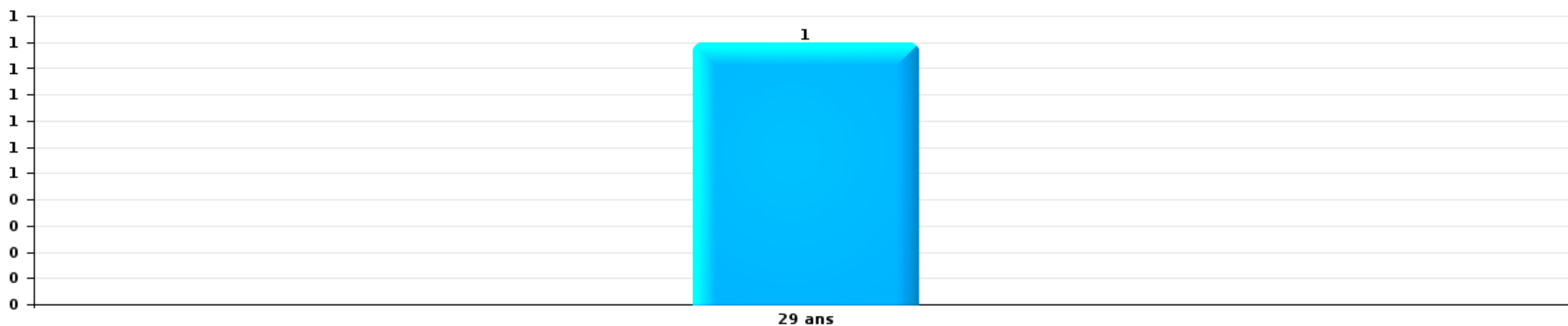
Vol dans ou sur un véhicule

Nombre de suspects-fait par âge (chronologique)



Dégradation de voiture

Nombre de suspects-fait par âge (chronologique)



# ***STATISTIQUES POLICIERES DE CRIMINALITE***

---

***LIEU DE PERPETRATION: COMMUNE***

**Kraainem**

***ANNEXE I: DETAIL PAR CATEGORIE DE DELIT  
CODE PENAL***



Krainem

Infraction Code pénal

Infr. contre l'intégrité physique

			2000	2015	2016	2017	2018	2019	2020	2021	2022	2023	2024	2025
Assassinat	Autres	Acc.									1			
		Sous-total									1			
Meurtre	Non spécifié	Acc.									1			
	Autres	Tent.			2	1						1		
		Sous-total			2	1					1	1		
Torture et maltraitance	Traitement inhumain	Acc.					1							
	Traitement dégradant	Acc.			1		1							
	Non spécifié	Acc.											1	
		Sous-total			1		2							1
Coups et/ou blessures vol. en sphère familiale	Entre partenaires ou ex-partenaires	Acc.		8	5	8	5	6	8	7	10	10	9	5
		Tent.	1											
	Lors d'un différend familial en général	Acc.	8											
	Par les parents envers un mineur	Acc.			1	2	4		2	2	2	2	1	1
	Envers les parents	Acc.	1	1					2		3		1	
	Envers d'autres ascendants directs ou collatéraux	Acc.		1			1						1	1
	Sous-total		10	10	6	10	10	6	12	9	15	12	12	7
Coups et/ou blessures vol. hors sphère familiale	Bagarres (=coups réciproques)	Acc.	6		2	3	10	4	3	6	4	7	6	1
	Coups envers fonctionnaire de police	Acc.							1				2	
	Envers un mineur par une pers. ayant autorité	Acc.			1			1	1	1	1			
	Envers un mineur qualité de l'auteur inconnue	Acc.	1	2		1	1	1		3			2	2
	Envers pers. vulnérable (qualité auteur inconnue)	Acc.							1					
	Coups envers personnel transport public	Acc.			1								1	
	Coups envers personnel institut d'enseignement	Acc.				1								
	Non spécifié	Acc.	19	18	5	15	9	7	16	13	6	10	13	7
	Tent.	1												
	Sous-total		27	20	9	20	20	13	22	23	11	17	24	10
Mutilation génitale féminine	Acc.					1								
	Sous-total					1								
Autres infr. volontaires. c/ l'intégrité phys.	Administration substances nuisibles	Acc.									1			
	Entrave méchante à la circulation	Acc.	3	2	2		4		2	2	1		1	2
	Voies de faits et violences légères	Acc.	3	1	2	2	4	2	1	4	1	1	3	
		Tent.	1											
	Sous-total		7	3	4	2	8	2	3	6	3	1	4	2



Infr. contre l'intégrité physique

			2000	2015	2016	2017	2018	2019	2020	2021	2022	2023	2024	2025
Infr. involontaires contre l'intégrité physique	Coups et/ou blessures involontaires	Acc.	3									1		
	Morsure de chien	Acc.				2					1	1		
		Sous-total	3			2					1	2		
Total			47	33	22	33	43	21	37	38	32	33	41	19



Infr. contre la liberté individuelle

			2000	2015	2016	2017	2018	2019	2020	2021	2022	2023	2024	2025
Enlèvement de mineur ou personne vulnérable	Enlèvement parental	Acc.											1	
	Autre enlèvement	Acc.	1											
		Tent.				5	1							1
		Sous-total	1				5	1						2
Détenion par un particulier		Acc.		1						2				
		Tent.						1						
		Sous-total		1				1		2				
		Total	1	1			5	2		2			2	



**Infr. contre les mœurs**

			2000	2015	2016	2017	2018	2019	2020	2021	2022	2023	2024	2025
Viol n'ayant pas causé la mort	Victime 14a - 16a	Acc.	1				1	1						
	Victime 16a - 18a	Acc.				1	1			2				
	Victime majeure	Acc.	1	1	1			1		2	2			
		Tent.								1				
		Sous-total	2	1	1	1	2	2	1	4	2			
Viol avec conséquence inconnue		Acc.				1				1				
		Sous-total				1				1				
Viol n'ayant pas causé la mort (nvCPS)	Victime < 16a	Acc.								1				
	Victime 16a - 18a	Acc.											1	
	Victime majeure	Acc.								1	2	1	1	
		Sous-total								2	2	1	2	
Attentat à la pudeur avec violence / menace	Victime < 16a	Acc.	1											
	Victime majeure	Acc.					1							
		Sous-total	1				1							
Attentat à la pudeur sans violence / menace	Victime < 16a	Acc.		2				1						
		Tent.							1					
	Victime 16a - 18a	Acc.						1	1					
	Victime âge inconnu	Acc.		1	1		1		1					
		Sous-total		3	1		1	2	3					
Atteinte intégrité sexuelle sans mort (nvCPS)	Victime < 16a	Acc.								1			2	2
	Victime majeure	Acc.									1	1	2	
		Sous-total								1	1	1	4	2
Pornographie enfantine	Détention	Acc.			1	1					1			
	Distribution	Acc.			1			2	3	2	1			
		Sous-total			2	1		2	3	2	2			
Pornographie		Acc.									1			
		Sous-total									1			
Outrage public aux bonnes mœurs	Actions (exhibitionnisme, etc.)	Acc.	2	1	1		2	1	3	1				
	Ecrits, images, objets	Acc.	1							1				
	Non spécifié	Acc.								1				
		Sous-total	3	1	1		2	1	3	3				
Voyeurisme	Observation/enregistrement de nudité ou intimité	Acc.	1							1				
	Diffusion enregistrement nudité ou intimité	Acc.							1					
		Sous-total	1						1	1				
Voyeurisme via moyen technique ou autre (nvCPS)	Victime majeure	Acc.									1			
		Sous-total									1			
Grooming (contact par ICT avec mineur < 16 ans)		Acc.							1					
		Sous-total							1					



Infr. contre les mœurs

			2000	2015	2016	2017	2018	2019	2020	2021	2022	2023	2024	2025
Images d'abus sexuels de mineurs (nvCPS)	Production/diffusion images abus sexuels (nvCPS)	Acc.									1	1	1	1
	Détention/acquisition images abus sexuels (nvCPS)	Acc.										1		1
		Sous-total									1	2	1	2
		Total	7	5	5	3	6	7	12	14	10	4	7	4



Infr. contre autres valeurs morales et sentiments

			2000	2015	2016	2017	2018	2019	2020	2021	2022	2023	2024	2025
Harcèlement	Harcèlement par téléphone (OLD)	Acc.	1											
		Acc.	2	10	3	11	14	8	11	10	3	13	11	7
	Sous-total	3	10	3	11	14	8	11	10	3	13	11	7	
Violation du secret professionnel		Acc.			1			1		1				
		Sous-total			1			1		1				
Atteinte à l'honneur	Calomnie et diffamation	Acc.	1	2	1	2	1	2	4	1	1	2	1	2
	Déclaration calomnieuse	Acc.								1				
	Imputation calomnieuse	Acc.								1				
	Divulgation méchante	Acc.										1		
	Injures (Délit)	Acc.		3		3	1	2	2	3	1	1	2	
	Sous-total	1	5	1	5	2	4	6	6	6	2	4	3	2
Vie privée	Violation de domicile par un particulier	Acc.		1	1		1			2	1	4	2	1
		Tent.							1					
	Violation du secret des lettres	Acc.			1	1								1
	Sous-total		1	2		2		1	2	2	1	4	2	2
Tapage nocturne		Acc.						1						
		Sous-total						1						
Abus faiblesses de personnes		Acc.			1		1							
		Sous-total			1		1							
Occupation bien d'autrui (squatter)	Pénétrer / occuper / séjourner (bien non habité)	Acc.											1	
	Pas donner suite ordonnance d'évacuation/expulsion	Acc.									1			
		Sous-total									1		1	
		Total	4	16	8	16	19	14	18	19	7	21	17	11



Infr. relative au statut juridique de l'enfant

			2000	2015	2016	2017	2018	2019	2020	2021	2022	2023	2024	2025
<b>Non-représentation d'enfants</b>	<b>Par les parents</b>	<b>Acc.</b>	2			1							1	
		<b>Sous-total</b>	2			1							1	
		<b>Total</b>	2			1							1	



Vol et extorsion

			2000	2015	2016	2017	2018	2019	2020	2021	2022	2023	2024	2025
Vol avec circ. aggr.	Avec violence	Acc.	12	8	5	9	5	3	5	2	2	6	3	
		Tent.	2		3	3		1	1		1		2	
	Sans violence	Acc.	104	133	163	100	95	122	99	72	104	88	75	23
		Tent.	31	67	68	30	47	50	54	59	69	63	64	11
<b>Sous-total</b>			<b>149</b>	<b>208</b>	<b>239</b>	<b>142</b>	<b>147</b>	<b>176</b>	<b>159</b>	<b>133</b>	<b>176</b>	<b>157</b>	<b>144</b>	<b>34</b>
Vol sans circ. aggr.	Avec violence	Acc.	3	2	3	4	5	3	2		2		3	1
		Tent.	1		1								1	1
	Sans violence, Vol à la tire	Acc.	18	14	11	6	6	7	3	7	2	10	9	3
		Tent.	2											
	Sans violence, Vol d'usage	Acc.	1											
	Sans violence, Vol domestique	Acc.		3	3	1	1	4	2	1		2	3	1
	Sans violence	Acc.	152	105	85	89	112	102	73	66	68	97	119	45
Tent.		5		1	1	2	4	3	5	4	4	24	1	
<b>Sous-total</b>			<b>182</b>	<b>124</b>	<b>104</b>	<b>101</b>	<b>126</b>	<b>120</b>	<b>83</b>	<b>79</b>	<b>76</b>	<b>114</b>	<b>159</b>	<b>51</b>
Vol non spécifié		Acc.	98	4	1	1	1				1			
		Tent.	25											
<b>Sous-total</b>			<b>123</b>	<b>4</b>	<b>1</b>	<b>1</b>	<b>1</b>				<b>1</b>			
Extorsion		Acc.	2	4	2	1	2	1	1	2	1	4	1	1
		Tent.			1		2	1	1		1	1	2	
<b>Sous-total</b>			<b>2</b>	<b>4</b>	<b>3</b>	<b>1</b>	<b>4</b>	<b>2</b>	<b>2</b>	<b>2</b>	<b>2</b>	<b>5</b>	<b>3</b>	<b>1</b>
<b>Total</b>			<b>456</b>	<b>340</b>	<b>347</b>	<b>245</b>	<b>278</b>	<b>298</b>	<b>244</b>	<b>214</b>	<b>255</b>	<b>276</b>	<b>306</b>	<b>86</b>



**Fraude**

		2000	2015	2016	2017	2018	2019	2020	2021	2022	2023	2024	2025	
Blanchiment d'argent	Acc.		2			1	2	1	3	5	4	9	8	
	Sous-total		2			1	2	1	3	5	4	9	8	
Recel	Recel simple	Acc.	1						1	2	1	2		
		Tent.	1											
	Recel qualifié	Acc.			1									
	Sous-total		2		1				1	2	1	2		
Grivèlerie	Carburant / lubrifiant	Acc.				2	1				1			
	Boissons et aliments	Acc.											2	
	Voiture de location	Acc.							1	1	1			
	Sous-total		13			2	1		1	1	2		2	
Détournement et destruction frauduleuse	Cel frauduleux	Acc.	14		1	1		4	3	2	2	2	1	
	D'objets saisis	Acc.									2	1		
	Non spécifié	Acc.	5		1						1	1		
	Sous-total		19		2	1		4	3	2	5	4	1	
Escoquerie	Fraude par internet	Acc.		11	10	11	21	20	42	37	41	43	50	
		Tent.		1		2	2	5	5	3	1		2	
	Escoquerie sans internet	Acc.		13	15	11	24	15	14	7	13	11	6	
		Tent.			2	2	6	2	1	2	1			
	Non spécifié	Acc.	4											
		Tent.	1											
Sous-total		5	25	27	26	53	42	62	49	56	54	58	31	
Abus de confiance et infr. apparentées	Abus de confiance	Acc.	3	5	5	4	4	5	1	3	9	16	7	
	Abus des faiblesses	Acc.		3	1	5	2		4	2	1	2	1	
	Sous-total		3	8	6	9	6	5	5	5	10	18	8	
Abus de biens sociaux	Par des sociétés	Acc.						1						
	Sous-total							1						
Infr. liées à l'insolvabilité	Par des tiers	Acc.									1		1	
	Par le débiteur	Acc.									1		1	
	Non spécifié	Acc.		2						4	5	5	3	
	Sous-total			2						4	7	5	5	
Chèques sans provision		Acc.	4											
	Sous-total		4											
		Total	46	41	33	38	63	51	72	62	80	91	86	49



Dégradation de la propriété

			2000	2015	2016	2017	2018	2019	2020	2021	2022	2023	2024	2025	
Incendie volontaire	Dans lieu habité (de jour)	Acc.							1						
	Dans lieu habité (de nuit)	Acc.										1			
	Dans un autre lieu (de jour)	Acc.			1	2			1				1	2	
	Dans un autre lieu (de nuit)	Acc.	2		1	1						1			
		Tent.							1						
	Dans un autre lieu (moment indéterminé)	Acc.										1			
	Non spécifié	Acc.	1												
		Sous-total	3		1	2	2	1	2		1	2	1	2	
Incendie involontaire		Acc.	6	1	1		2		2	1		3	1		
		Sous-total	6	1	1		2		2	1		3	1		
Destruction, dénaturaton, dégradation	Avec circ. aggr.	Acc.	2								1				
	Non spécifié	Acc.	25												
		Sous-total	27								1				
Vandalisme	Sur véhicules	Acc.	20	35	35	31	33	42	25	28	42	36	34	9	
	Sur autres biens mobiliers	Acc.	9	1	1	6	2	2	1	1	7	3	3		
	Graffitis	Acc.		5	3	2	2		5	1		4	2	1	
	Autres détériorations sur biens immobiliers	Acc.	11	19	11	20	13	16	14	15	18	5	12	5	
	Dégradation de clôture	Acc.		1			1			2					
		Sous-total	40	61	50	59	51	60	45	47	67	48	51	15	
		Total	76	62	52	61	55	61	49	48	69	53	53	17	



Infr. contre la sécurité publique

			2000	2015	2016	2017	2018	2019	2020	2021	2022	2023	2024	2025
Association de malfaiteurs	Acc.		1	6	2	1	3	1	2	1	4	3	2	
	Sous-total		1	6	2	1	3	1	2	1	4	3	2	
Evasion de prisonniers	Non-respect surveillance électronique	Acc.								1				
	Sous-total									1				
Menaces	Menace d'attentat	Acc.								1				
	Verbales	Acc.	16	9	4	4	7	2	7	5		6	4	6
	Ecrites	Acc.	1			1	2	3	1	3	1	2	1	2
	Par gestes, emblèmes	Acc.	3	3	1	1	2	1	2	3	3	3	4	
	Alerte à la bombe	Acc.			1				1					
	Non spécifié	Acc.							1					
	Sous-total		20	12	6	6	11	6	12	12	4	11	9	8
	Total		21	18	8	7	14	7	14	14	8	14	11	8



Infr. contre l'autorité publique

			2000	2015	2016	2017	2018	2019	2020	2021	2022	2023	2024	2025
Rébellion	Rébellion armée	Acc.				1			1		1			1
	Rébellion non armée	Acc.	2	1	3	3	2	2	5	1	2	1	4	1
	Non spécifié	Acc.	1											
		Sous-total	3	1	3	4	2	2	6	1	3	1	4	2
Outrages		Acc.	5	1	1		1							1
		Sous-total	5	1	1		1							1
Autres infractions	Bris de scellés	Acc.			1				1				1	
		Sous-total			1				1				1	
			Total	8	2	5	4	3	7	1	3	1	5	3



Infr. contre la foi publique

			2000	2015	2016	2017	2018	2019	2020	2021	2022	2023	2024	2025
Faux en écritures	Faux en écritures	Acc.	10	10	6	4	10	6	5	4	8	2	10	2
		Tent.				1								
	Usage de faux en écrit. et écrit. falsifiées	Acc.	7	2	1	2	7	1	1	2	4	1	5	2
		Sous-total	17	12	7	6	18	7	6	6	12	3	15	4
Usurpation	Immixtion dans fonctions publiques	Acc.	1											
	De fonctions	Acc.				2		1			1			
	De nom	Acc.		2	3	2	3	2	3	9	4	12	9	4
		Sous-total	1	2	3	4	3	3	3	9	5	12	9	4
Contrefaçon / falsification	Contrefaçon	Acc.		1									1	
	Falsification	Acc.							2					
	Non spécifié	Acc.	1											
		Sous-total	1	1					2					1
Fausses monnaies	Emission	Acc.	2			1								
	Non spécifié	Acc.	6											
		Sous-total	8			1								
		Total	27	15	10	11	21	10	11	15	17	15	25	8



Kraainem

Infraction Code pénal

Infr. contre la famille

		2000	2015	2016	2017	2018	2019	2020	2021	2022	2023	2024	2025
Refus du droit aux relations personnelles	Acc.	13	4					2	3	2		2	
	Sous-total	13	4					2	3	2		2	
Non-acquittement pension alimentaire	Acc.		1	1			1				1		
	Sous-total		1	1			1				1		
Non spécifié	Acc.			1									
	Sous-total			1									
	Total	13	5	2			1	2	3	2	1	2	

Criminalité informatique

		2000	2015	2016	2017	2018	2019	2020	2021	2022	2023	2024	2025
Hacking	Acc.		2	2	2	2	4	6	4	2	2	4	1
	Sous-total		2	2	2	2	4	6	4	2	2	4	1
Faux en informatique	Acc.					1		1				1	
	Sous-total					1		1				1	
Fraude informatique	Acc.		22	15	5	13	16	31	33	43	45	43	24
	Tent.		2		1		1	1	1				1
	Sous-total		24	15	6	13	17	32	34	43	45	43	25
Sabotage	Acc.					1		1					
	Sous-total					1		1					
	Total		26	17	8	17	21	40	38	45	47	48	26

Exercice illégal de l'autorité publique

		2000	2015	2016	2017	2018	2019	2020	2021	2022	2023	2024	2025
Abus de l'autorité	Acc.						1						
	Sous-total						1						
	Total						1						



**Marchand de sommeil**

		2000	2015	2016	2017	2018	2019	2020	2021	2022	2023	2024	2025
<b>Avec circ. aggr.</b>	<b>Acc.</b>											1	
	<b>Sous-total</b>											1	
	<b>Total</b>											1	

**Traite des êtres humains**

		2000	2015	2016	2017	2018	2019	2020	2021	2022	2023	2024	2025
<b>Exploitation économique</b>	<b>Acc.</b>									2	1	1	1
	<b>Sous-total</b>									2	1	1	1
	<b>Total</b>									2	1	1	1

**Contravention Code pénal**

		2000	2015	2016	2017	2018	2019	2020	2021	2022	2023	2024	2025
<b>Injures (Contravention)</b>	<b>Acc.</b>	2											
	<b>Sous-total</b>	2											
<b>Autres contraventions CP</b>	<b>Acc.</b>	1											
	<b>Sous-total</b>	1											
	<b>Total</b>	3											

# ***STATISTIQUES POLICIERES DE CRIMINALITE***

---

***LIEU DE PERPETRATION: COMMUNE***

**Kraainem**

***ANNEXE II: DETAIL PAR CATEGORIE DE DELIT  
LOIS SPECIALES***



Kraainem

Infraction Lois spéciales

Drogues

			2000	2015	2016	2017	2018	2019	2020	2021	2022	2023	2024	2025
Détention	Acc.		2	11	40	23	35	35	57	52	59	55	58	23
	Sous-total		2	11	40	23	35	35	57	52	59	55	58	23
Usage	Usage individuel	Acc.	2											
	Faciliter l'usage	Acc.					1							
	Sous-total		2				1							
Importation et exportation	Acc.			1	1	1		1				1	1	
	Sous-total			1	1	1		1				1	1	
Fabrication	Acc.				1		1	1	2	2	1			
	Sous-total			1			1	1	2	2	1			
Commerce	Acc.			3	6	3	2		2		2	3	3	3
	Sous-total			3	6	3	2		2		2	3	3	3
Autres	Acc.							1						
	Sous-total							1						
	Total		4	15	48	27	39	38	61	54	62	59	62	26

Législation sur les étrangers

			2000	2015	2016	2017	2018	2019	2020	2021	2022	2023	2024	2025
Transmigration illégale	Mariages simulés/blancs sans récompense/contrainte	Acc.				1								
		Tent.			1									
	Cohab. légale de complais. sans récompense/contr.	Acc.				1								
	Accès au territoire	Acc.										1	2	1
	Séjour	Acc.	1	8	9	19	4	7	10	8	19	32	27	16
	Inscription au registre des étrangers	Acc.		4	3	8	2	8	8	9	7	5	2	3
	Sous-total		1	12	13	29	6	15	18	17	26	38	31	20
Trafic d'êtres humains	Acc.						1							
	Sous-total						1							
Non spécifié	Acc.					1								
	Sous-total					1								
	Total		1	12	13	30	7	15	18	17	26	38	31	20



**Environnement**

			2000	2015	2016	2017	2018	2019	2020	2021	2022	2023	2024	2025
Déchets	Déchets par professionnel	Acc.				2								
	Déchets par particulier	Acc.			1	2	5		7	1	3	4	1	1
	Déchets par personne indéterminée	Acc.	4											
	Déchets: permis/autorisation	Acc.											2	
	<b>Sous-total</b>		<b>4</b>	<b>1</b>	<b>4</b>	<b>5</b>	<b>5</b>	<b>7</b>	<b>1</b>	<b>3</b>	<b>4</b>	<b>3</b>	<b>3</b>	<b>1</b>
Feux d'artifice		Acc.								1				
	<b>Sous-total</b>									<b>1</b>				
Autres que déchets	Urbanisme	Acc.	1					1	3	1	1	1	4	1
	Bruit	Acc.	1											
	Autres nuisances en matière d'environnement	Acc.			2				1	1		1		
	<b>Sous-total</b>		<b>2</b>		<b>2</b>		<b>1</b>	<b>4</b>	<b>2</b>	<b>1</b>	<b>2</b>	<b>4</b>	<b>4</b>	<b>1</b>
Biodiversité / Faune et flore	Bien-être animal	Acc.	4					1				5	2	1
	Protection de la nature	Acc.			1									
	<b>Sous-total</b>		<b>4</b>		<b>1</b>		<b>1</b>					<b>5</b>	<b>2</b>	<b>1</b>
	<b>Total</b>		<b>10</b>	<b>1</b>	<b>7</b>	<b>5</b>	<b>2</b>	<b>11</b>	<b>4</b>	<b>4</b>	<b>11</b>	<b>9</b>	<b>3</b>	

**Armes et explosifs**

			2000	2015	2016	2017	2018	2019	2020	2021	2022	2023	2024	2025
Détention illégale	Arme à feu	Acc.		2		5	3	8	1	1	2	6	3	1
	Arme blanche ou non à feu	Acc.					1	1		2		2		
	Munition	Acc.		1					1				1	
	<b>Sous-total</b>			<b>3</b>		<b>5</b>	<b>4</b>	<b>9</b>	<b>2</b>	<b>3</b>	<b>2</b>	<b>8</b>	<b>4</b>	<b>1</b>
Port / transport illégal	Arme à feu	Acc.				1								
	Arme blanche ou non à feu	Acc.			3	3	1	1		1	5	5	3	5
	Non spécifié	Acc.	1											
	<b>Sous-total</b>		<b>1</b>	<b>3</b>	<b>3</b>	<b>2</b>	<b>1</b>	<b>1</b>	<b>1</b>	<b>5</b>	<b>5</b>	<b>3</b>	<b>5</b>	
Autre	Documents	Acc.				2								
	<b>Sous-total</b>				<b>2</b>									
	<b>Total</b>		<b>1</b>	<b>3</b>	<b>3</b>	<b>10</b>	<b>6</b>	<b>10</b>	<b>2</b>	<b>4</b>	<b>7</b>	<b>13</b>	<b>7</b>	<b>6</b>



Protection de la personne

			2000	2015	2016	2017	2018	2019	2020	2021	2022	2023	2024	2025
<b>Discrimination</b>	<b>Racisme et xénophobie</b>	<b>Acc.</b>				2						4	1	
		<b>Sous-total</b>				2						4	1	
<b>Protection de la vie privée</b>		<b>Acc.</b>						2	1					
		<b>Sous-total</b>						2	1					
<b>Droit à l'image</b>		<b>Acc.</b>					1	1		1				1
		<b>Sous-total</b>					1	1		1				1
		<b>Total</b>				2	1	3	1	1		4	2	



**Kraainem**

**Infraction Lois spéciales**

**Hormones et dopage**

		2000	2015	2016	2017	2018	2019	2020	2021	2022	2023	2024	2025
<b>Détention</b>	<b>Acc.</b>			1	1		1						
	<b>Sous-total:</b>			1	1		1						
	<b>Total:</b>			1	1		1						

**Protection de la jeunesse**

		2000	2015	2016	2017	2018	2019	2020	2021	2022	2023	2024	2025
<b>Législation sur l'obligation scolaire</b>	<b>Acc.</b>		1	1		2							
	<b>Sous-total:</b>		1	1		2							
<b>Législation sur la protection de la jeunesse</b>	<b>Acc.</b>	2	9	5	10	8	10	20	23	17	16	33	24
	<b>Sous-total:</b>	2	9	5	10	8	10	20	23	17	16	33	24
<b>Non spécifié</b>	<b>Acc.</b>		1					1					
	<b>Sous-total:</b>		1					1					
	<b>Total:</b>	2	11	6	10	10	10	21	23	17	16	33	24



**Code pénal social**

		2000	2015	2016	2017	2018	2019	2020	2021	2022	2023	2024	2025
<b>Harcèlement au travail</b>	Acc.		1					1	2				
	Sous-total:		1					1	2				
<b>Travail illégal</b>	Acc.	1											
	Sous-total:	1											
<b>Fraude sociale aux cotisations (travail au noir)</b>	Acc.		1		1				1	2	3	2	3
	Sous-total:		1		1				1	2	3	2	3
<b>Infr. contre foi publique en droit pénal social</b>	Acc.										1		
	Sous-total:										1		
<b>Escroquerie en droit pénal social</b>	Acc.		1			1						1	1
	Sous-total:		1			1						1	1
<b>Autres</b>	Acc.		1										
	Sous-total:		1										
	<b>Total:</b>	<b>1</b>	<b>4</b>		<b>1</b>	<b>1</b>		<b>1</b>	<b>3</b>	<b>2</b>	<b>4</b>	<b>3</b>	<b>4</b>

**Ivresse et alcool**

		2000	2015	2016	2017	2018	2019	2020	2021	2022	2023	2024	2025
<b>Ivresse publique</b>	Acc.	2	11	6	9	4	10	10	5	7	11	9	3
	Sous-total:	2	11	6	9	4	10	10	5	7	11	9	3
<b>Heure de fermeture d'établiss. hôteliers</b>	Acc.								2				1
	Sous-total:								2				1
<b>Distillerie clandestine</b>	Acc.	1											
	Sous-total:	1											
	<b>Total:</b>	<b>3</b>	<b>11</b>	<b>6</b>	<b>9</b>	<b>4</b>	<b>10</b>	<b>10</b>	<b>7</b>	<b>7</b>	<b>11</b>	<b>9</b>	<b>4</b>

**Registre de population**

		2000	2015	2016	2017	2018	2019	2020	2021	2022	2023	2024	2025
	Acc.	1	14	23	8	4	7	6	10	10	13	6	9
	Sous-total:	1	14	23	8	4	7	6	10	10	13	6	9
	<b>Total:</b>	<b>1</b>	<b>14</b>	<b>23</b>	<b>8</b>	<b>4</b>	<b>7</b>	<b>6</b>	<b>10</b>	<b>10</b>	<b>13</b>	<b>6</b>	<b>9</b>



**Carte d'identité**

		2000	2015	2016	2017	2018	2019	2020	2021	2022	2023	2024	2025
<b>Pas en possession</b>	Acc.				1			1			1		
	Sous-total:				1			1			1		
<b>Endommagée</b>	Acc.							2					
	Sous-total:							2					
<b>Non spécifié</b>	Acc.		2										
	Sous-total:		2										
	<b>Total:</b>		2		1			3			1		

**Santé publique**

		2000	2015	2016	2017	2018	2019	2020	2021	2022	2023	2024	2025
<b>Interdiction de fumer</b>	Acc.				1	2							
	Sous-total:				1	2							
<b>Refus ou négligence respect mesures</b>	Acc.							90	72				
	Sous-total:							90	72				
<b>Non spécifié</b>	Acc.			1									
	Sous-total:			1									
<b>Autres</b>	Acc.						1	53					
	Sous-total:						1	53					
	<b>Total:</b>			1	1	2	1	143	72				



Travail

		2000	2015	2016	2017	2018	2019	2020	2021	2022	2023	2024	2025
<b>Règlement général protection du travail</b>	Acc.	1											
	Sous-total:	1											
<b>Commerce ambulant</b>	Acc.								1				
	Sous-total:								1				
<b>Fraude sociale aux cotisations (travail au noir)</b>	Acc.	1											
	Sous-total:	1											
<b>Travailleurs étrangers</b>	Acc.	1											
	Sous-total:	1											
<b>Autres</b>	Acc.	2			1		1						
	Sous-total:	2			1		1						
	Total:	5			1		1		1				

Protection des revenus publics

		2000	2015	2016	2017	2018	2019	2020	2021	2022	2023	2024	2025
<b>Taxe de circulation / TMC</b>	Acc.		1	1	1								
	Sous-total:		1	1	1								
<b>Non spécifié</b>	Acc.		2										
	Sous-total:		2										
	Total:		3	1	1								

Législation économique

		2000	2015	2016	2017	2018	2019	2020	2021	2022	2023	2024	2025
<b>Sociétés</b>	Acc.			1					1	2		3	
	Sous-total:			1					1	2		3	
<b>Contrefaçon de droits de propriété intellectuelle</b>	Acc.							1			1		
	Sous-total:							1			1		
<b>Autres</b>	Acc.	1											
	Sous-total:	1											
	Total:	1		1				1	1	2	1	3	



**Pratiques commerciales**

		2000	2015	2016	2017	2018	2019	2020	2021	2022	2023	2024	2025
<b>Registre de commerce</b>	<b>Acc.</b>								1		1		
	<b>Sous-total:</b>								1		1		
<b>Non spécifié</b>	<b>Acc.</b>								1	2	2		
	<b>Sous-total:</b>								1	2	2		
	<b>Total:</b>								2	2	3		

**Autres lois spéciales**

		2000	2015	2016	2017	2018	2019	2020	2021	2022	2023	2024	2025
<b>Infr. dans le secteur audiovisuel</b>	<b>Acc.</b>	1											
	<b>Sous-total:</b>	1											
<b>Dégradation involontaire câbles télécommunication</b>	<b>Acc.</b>				1	2	1	6	5	34		8	11
	<b>Sous-total:</b>				1	2	1	6	5	34		8	11
<b>Infractions Loi police chemins de fer</b>	<b>Acc.</b>											1	
	<b>Sous-total:</b>											1	
<b>Réorganisation judiciaire/continuité entreprises</b>	<b>Acc.</b>				2								
	<b>Sous-total:</b>				2								
<b>Autres</b>	<b>Acc.</b>	2						1					
	<b>Sous-total:</b>	2						1					
	<b>Total:</b>	3			3	2	1	7	5	34		9	11

# ***STATISTIQUES POLICIERES DE CRIMINALITE***

---

***LIEU DE PERPETRATION: COMMUNE***

**Kraainem**

***ANNEXE III: DETAIL  
FIGURES CRIMINELLES / PHENOMENES***



Kraainem

FC Vol moyen de transport

		2000	2015	2016	2017	2018	2019	2020	2021	2022	2023	2024	2025
Vol de voiture	Acc.	23	7	10	10	13	12	9	8	9	10	5	3
	Tent.	3			1		2	1		1	2	1	
	<b>Total</b>	<b>26</b>	<b>7</b>	<b>10</b>	<b>11</b>	<b>13</b>	<b>14</b>	<b>10</b>	<b>8</b>	<b>10</b>	<b>12</b>	<b>6</b>	<b>3</b>
Vol de moto	Acc.	1	1	2			4	2					
	Tent.	2											
	<b>Total</b>	<b>3</b>	<b>1</b>	<b>2</b>			<b>4</b>	<b>2</b>					
Carjacking	Acc.	4											
	<b>Total</b>	<b>4</b>											
Homejacking	Acc.											1	
	<b>Total</b>											<b>1</b>	
Vol dans les garages	Acc.	1					1						
	<b>Total</b>	<b>1</b>					<b>1</b>						
Vol de vélomoteur	Acc.	1	1	2		1	1	2			1		
	Tent.	1											
	<b>Total</b>	<b>2</b>	<b>1</b>	<b>2</b>		<b>1</b>	<b>1</b>	<b>2</b>			<b>1</b>		
Vol de vélo	Acc.	7	17	7	17	15	16	14	18	8	13	14	6
	Tent.									1			
	<b>Total</b>	<b>7</b>	<b>17</b>	<b>7</b>	<b>17</b>	<b>15</b>	<b>16</b>	<b>14</b>	<b>18</b>	<b>9</b>	<b>13</b>	<b>14</b>	<b>6</b>



**FC Cambriolage**

		2000	2015	2016	2017	2018	2019	2020	2021	2022	2023	2024	2025
<b>Cambriolage dans habitation</b>	Acc.	142	75	86	60	55	66	47	49	68	57	53	11
	Tent.	43	50	49	23	32	39	44	53	59	49	43	7
	<b>Total</b>	<b>185</b>	<b>125</b>	<b>135</b>	<b>83</b>	<b>87</b>	<b>105</b>	<b>91</b>	<b>102</b>	<b>127</b>	<b>106</b>	<b>96</b>	<b>18</b>
<b>Cambriolage ds entreprise ou commerce</b>	Acc.	9	4	4	5	5	6	4	2	3	4		3
	Tent.	2	2			3		3		1	1	2	1
	<b>Total</b>	<b>11</b>	<b>6</b>	<b>4</b>	<b>5</b>	<b>8</b>	<b>6</b>	<b>7</b>	<b>2</b>	<b>4</b>	<b>5</b>	<b>2</b>	<b>4</b>
<b>Cambriolage ds service public ou bâtiment administ</b>	Acc.		1	3	2	2	2	1	1				
	Tent.		1	3	1	1		1	1			1	
	<b>Total</b>		<b>2</b>	<b>6</b>	<b>3</b>	<b>3</b>	<b>2</b>	<b>2</b>	<b>2</b>			<b>1</b>	
<b>Vol au béliier</b>	Acc.	1											
	<b>Total</b>	<b>1</b>											
<b>Cambriolage dans bâtiment (total)</b>	Acc.	151	80	93	67	62	74	52	52	71	61	53	14
	Tent.	45	53	52	24	36	39	48	54	60	50	46	8
	<b>Total</b>	<b>196</b>	<b>133</b>	<b>145</b>	<b>91</b>	<b>98</b>	<b>113</b>	<b>100</b>	<b>106</b>	<b>131</b>	<b>111</b>	<b>99</b>	<b>22</b>

**FC Vol autre**

		2000	2015	2016	2017	2018	2019	2020	2021	2022	2023	2024	2025
<b>Vol à main armée</b>	Acc.	11	3	2	4	2		2	2	1	4	2	
	Tent.	1										2	
	<b>Total</b>	<b>12</b>	<b>3</b>	<b>2</b>	<b>4</b>	<b>2</b>		<b>2</b>	<b>2</b>	<b>1</b>	<b>4</b>	<b>4</b>	
<b>Vol avec violence sans arme</b>	Acc.	11	10	9	11	9	7	6	1	5	6	4	2
	Tent.	2		5	3	2	2	2		2	2	2	
	<b>Total</b>	<b>13</b>	<b>10</b>	<b>14</b>	<b>14</b>	<b>11</b>	<b>9</b>	<b>8</b>	<b>1</b>	<b>7</b>	<b>8</b>	<b>6</b>	<b>2</b>
<b>Vol dans ou sur un véhicule</b>	Acc.	57	52	76	31	31	45	43	15	41	32	25	12
	Tent.	6	8	14	5	9	8	4	4	4	6	27	4
	<b>Total</b>	<b>63</b>	<b>60</b>	<b>90</b>	<b>36</b>	<b>40</b>	<b>53</b>	<b>47</b>	<b>19</b>	<b>45</b>	<b>38</b>	<b>52</b>	<b>16</b>



FC Vol autre

		2000	2015	2016	2017	2018	2019	2020	2021	2022	2023	2024	2025
Vol d'armes et explosifs	Acc.	1	1		3	1	1	1		1		2	
	Tent.	1				2							
	<b>Total</b>	<b>2</b>	<b>1</b>		<b>3</b>	<b>3</b>	<b>1</b>	<b>1</b>		<b>1</b>		<b>2</b>	
Steaming	Acc.				1		1	1					1
	Tent.						1			1			
	<b>Total</b>				<b>1</b>		<b>2</b>	<b>1</b>		<b>1</b>			<b>1</b>
Arrachage de sac à main	Acc.	1	1	2		1							1
	Tent.	1										1	
	<b>Total</b>	<b>2</b>	<b>1</b>	<b>2</b>		<b>1</b>						<b>1</b>	<b>1</b>
Vol à l'arraché	Acc.	8	1	2	1	4	3	1		1	1	4	1
	Tent.	2			2		1			1		1	
	<b>Total</b>	<b>10</b>	<b>1</b>	<b>2</b>	<b>3</b>	<b>4</b>	<b>4</b>	<b>1</b>		<b>2</b>	<b>1</b>	<b>5</b>	<b>1</b>
Vol à la tire	Acc.	20	15	12	7	7	7	3	7	2	12	11	3
	Tent.	2					1						
	<b>Total</b>	<b>22</b>	<b>15</b>	<b>12</b>	<b>7</b>	<b>7</b>	<b>8</b>	<b>3</b>	<b>7</b>	<b>2</b>	<b>12</b>	<b>11</b>	<b>3</b>
Vol à l'étalage	Acc.	32	24	11	23	30	28	17	21	14	30	52	15
	Tent.	2						1	2			1	
	<b>Total</b>	<b>34</b>	<b>24</b>	<b>11</b>	<b>23</b>	<b>30</b>	<b>28</b>	<b>18</b>	<b>23</b>	<b>14</b>	<b>30</b>	<b>53</b>	<b>15</b>
Vol par ruse	Acc.	19	4	3	3	5	8	3	5	4	3	1	1
	Tent.	1		1					1		1		
	<b>Total</b>	<b>20</b>	<b>4</b>	<b>4</b>	<b>3</b>	<b>5</b>	<b>8</b>	<b>3</b>	<b>6</b>	<b>4</b>	<b>4</b>	<b>1</b>	<b>1</b>
Vol de métaux	Acc.					4				1			
	Tent.												
	<b>Total</b>					<b>4</b>				<b>1</b>			
Vol sur les chantiers	Acc.	1	1	2	1	2	5	2		4		2	2
	Tent.		1										
	<b>Total</b>	<b>1</b>	<b>2</b>	<b>2</b>	<b>1</b>	<b>2</b>	<b>5</b>	<b>2</b>		<b>4</b>		<b>2</b>	<b>2</b>
Home-invasion	Acc.								1				
	Tent.												
	<b>Total</b>								<b>1</b>				



**FC Vol autre**

		2000	2015	2016	2017	2018	2019	2020	2021	2022	2023	2024	2025
Vol d'animaux	Acc.					1							
	Tent.						1						
	<b>Total</b>					<b>1</b>	<b>1</b>						
Vol de cargaison	Acc.			1				1					
	Tent.												
	<b>Total</b>			<b>1</b>				<b>1</b>					

**Criminalité ICT**

		2000	2015	2016	2017	2018	2019	2020	2021	2022	2023	2024	2025
Fraude de cartes de paiements	Acc.		8	9	3	6	7	4	6	10	8	8	4
	Tent.		1				1						
	<b>Total</b>		<b>9</b>	<b>9</b>	<b>3</b>	<b>6</b>	<b>8</b>	<b>4</b>	<b>6</b>	<b>10</b>	<b>8</b>	<b>8</b>	<b>4</b>
Phishing	Acc.						1	18	6	9	7		4
	Tent.							1	1				
	<b>Total</b>						<b>1</b>	<b>19</b>	<b>7</b>	<b>9</b>	<b>7</b>		<b>4</b>
Ransomware	Acc.					1							
	Tent.				1								
	<b>Total</b>				<b>1</b>	<b>1</b>							
Shouldersurfing	Acc.			1	1	1	4	1	1	2			1
	Tent.												
	<b>Total</b>			<b>1</b>	<b>1</b>	<b>1</b>	<b>4</b>	<b>1</b>	<b>1</b>	<b>2</b>			<b>1</b>
Skimming	Acc.							1					
	Tent.												
	<b>Total</b>							<b>1</b>					



FC Autre

		2000	2015	2016	2017	2018	2019	2020	2021	2022	2023	2024	2025
<b>Violence contre les métiers d'intérêt général</b>	Acc.			1	1			1				4	
	Total			1	1			1				4	
<b>Viol collectif</b>	Acc.					1					1		
	Total					1					1		
<b>Graffiti</b>	Acc.		5	3	2	2		5	1		4	2	1
	Total		5	3	2	2		5	1		4	2	1
<b>Dégradation de voiture</b>	Acc.	1	34	33	31	32	41	25	23	37	31	33	9
	Total	1	34	33	31	32	41	25	23	37	31	33	9
<b>Rixe au couteau</b>	Acc.									1			
	Total									1			



**PH Violence intrafamiliale (VIF)**

		2000	2015	2016	2017	2018	2019	2020	2021	2022	2023	2024	2025
VIF: physique, dans le couple	Acc.		8	5	8	7	6	9	8	11	13	9	5
	Tent.	1		1									
	<b>Total</b>	<b>1</b>	<b>8</b>	<b>6</b>	<b>8</b>	<b>7</b>	<b>6</b>	<b>9</b>	<b>8</b>	<b>11</b>	<b>13</b>	<b>9</b>	<b>5</b>
VIF: physique, envers des descendants	Acc.			1	2	4		3	2	2	3	3	1
	Total			1	2	4		3	2	2	3	3	1
VIF: physique, envers d'autres membres	Acc.	9	2		1	3		2		3		3	1
	Total	9	2		1	3		2		3		3	1
VIF: sexuelle, envers des descendants	Acc.		2										
	Total		2										
VIF: psychique, dans le couple	Acc.	15	4	2	2	2	1	3	4	3		3	1
	Total	15	4	2	2	2	1	3	4	3		3	1
VIF: psychique, envers des descendants	Acc.									1	1	1	
	Total									1	1	1	
VIF: psychique, envers d'autres membres	Acc.							1			1	1	
	Total							1			1	1	
VIF: économique, dans le couple	Acc.		1	1		1				2			
	Total		1	1		1				2			
VIF: économique, envers d'autres membres	Acc.	4	1	2			1			1	1	2	
	Total	4	1	2			1			1	1	2	

**PH Hormones et dopage**

		2000	2015	2016	2017	2018	2019	2020	2021	2022	2023	2024	2025
Dopage humain	Acc.			1	1		1						
	Total			1	1		1						



**PH Drogues**

		2000	2015	2016	2017	2018	2019	2020	2021	2022	2023	2024	2025
<b>Vente de cocaïne</b>	Acc.			1		1				1	2		2
	Total			1		1				1	2		2
<b>Import-export de cocaïne</b>	Acc.											1	
	Total											1	
<b>Production de drogues synthétiques</b>	Acc.								1				
	Total								1				
<b>Import-export de drogues synthétiques</b>	Acc.		1										
	Total		1										
<b>Vente de drogues synthétiques</b>	Acc.		1								1		
	Total		1								1		
<b>Production de cannabis (culture)</b>	Acc.			1		1	1	1		1			
	Total			1		1	1	1		1			
<b>Vente-traffic d héroïne</b>	Acc.										1		
	Total										1		

**PH Traite des êtres humains**

		2000	2015	2016	2017	2018	2019	2020	2021	2022	2023	2024	2025
<b>TEH - exploitation économique</b>	Acc.									2	1	1	1
	Total									2	1	1	1

**PH Violence dans l'espace public**

		2000	2015	2016	2017	2018	2019	2020	2021	2022	2023	2024	2025
<b>Violence physique (transport public)</b>	Acc.		1			1	1					1	
	Total		1			1	1					1	
<b>Violence physique (voie publique)</b>	Acc.	15	7	6	12	9	6	12	8	5	5	11	8
	Tent.	1		1		2	2				1		
	Total	16	7	7	12	11	8	12	8	5	6	11	8



**PH Violence dans l'espace public**

		2000	2015	2016	2017	2018	2019	2020	2021	2022	2023	2024	2025
Violence physique (autre endroit public)	Acc.		1		1			3					1
	Tent.											1	
	<b>Total</b>		<b>1</b>		<b>1</b>			<b>3</b>				<b>1</b>	<b>1</b>
Violence physique (endroit accessible au public)	Acc.	7	7	6	3	6	4	9	4	6	8	4	1
	Tent.					1							
	<b>Total</b>	<b>7</b>	<b>7</b>	<b>6</b>	<b>3</b>	<b>7</b>	<b>4</b>	<b>9</b>	<b>4</b>	<b>6</b>	<b>8</b>	<b>4</b>	<b>1</b>
Violence sexuelle (transport public)	Acc.						1	1					
	Tent.												
	<b>Total</b>						<b>1</b>	<b>1</b>					
Violence sexuelle (voie publique)	Acc.	3	1			2	1	3	1	1	1	2	
	Tent.							1					
	<b>Total</b>	<b>3</b>	<b>1</b>			<b>2</b>	<b>1</b>	<b>4</b>	<b>1</b>	<b>1</b>	<b>1</b>	<b>2</b>	
Violence sexuelle (autre endroit public)	Acc.	1							1				
	Tent.							1					
	<b>Total</b>	<b>1</b>						<b>1</b>	<b>1</b>				
Violence sexuelle (endroit accessible au public)	Acc.	1	2	2	1	2					1		
	Tent.												
	<b>Total</b>	<b>1</b>	<b>2</b>	<b>2</b>	<b>1</b>	<b>2</b>					<b>1</b>		
Violence psychique (transport public)	Acc.								1				
	Tent.												
	<b>Total</b>								<b>1</b>			<b>1</b>	
Violence psychique (voie publique)	Acc.	8	9	2	6	9	6	4	5	2	13	6	10
	Tent.												
	<b>Total</b>	<b>8</b>	<b>9</b>	<b>2</b>	<b>6</b>	<b>9</b>	<b>6</b>	<b>4</b>	<b>5</b>	<b>2</b>	<b>13</b>	<b>6</b>	<b>10</b>
Violence psychique (autre endroit public)	Acc.	1	1	1					1				1
	Tent.												
	<b>Total</b>	<b>1</b>	<b>1</b>	<b>1</b>					<b>1</b>				<b>1</b>
Violence psychique (endroit accessible au public)	Acc.	4	6	4	5	6	1	5	3	1	7	3	2
	Tent.												
	<b>Total</b>	<b>4</b>	<b>6</b>	<b>4</b>	<b>5</b>	<b>6</b>	<b>1</b>	<b>5</b>	<b>3</b>	<b>1</b>	<b>7</b>	<b>3</b>	<b>2</b>
Vol à main armée (transport public)	Acc.	1											
	Tent.												
	<b>Total</b>	<b>1</b>											



**PH Violence dans l'espace public**

		2000	2015	2016	2017	2018	2019	2020	2021	2022	2023	2024	2025
<b>Vol à main armée (voie publique)</b>	Acc.	2	2	1		1		1			2	2	
	Tent.											1	
	<b>Total</b>	<b>2</b>	<b>2</b>	<b>1</b>		<b>1</b>		<b>1</b>			<b>2</b>	<b>3</b>	
<b>Vol à main armée (autre endroit public)</b>	Acc.			1									
	Tent.												
	<b>Total</b>			<b>1</b>									
<b>Vol à main armée (endroit accessible au public)</b>	Acc.	4	1		3	1		1	1	1	2		
	Tent.	1											
	<b>Total</b>	<b>5</b>	<b>1</b>		<b>3</b>	<b>1</b>		<b>1</b>	<b>1</b>	<b>1</b>	<b>2</b>		
<b>Vol avec violence sans arme (transport public)</b>	Acc.		3										1
	Tent.												
	<b>Total</b>		<b>3</b>										<b>1</b>
<b>Vol avec violence sans arme (voie publique)</b>	Acc.	3	4	5	5	6	3	2		2	3	3	1
	Tent.			3	2	1	1			2		1	
	<b>Total</b>	<b>3</b>	<b>4</b>	<b>8</b>	<b>7</b>	<b>7</b>	<b>4</b>	<b>2</b>		<b>4</b>	<b>3</b>	<b>4</b>	<b>1</b>
<b>Vol avec violence sans arme (autre endroit public)</b>	Acc.					1	2	1					
	Tent.												
	<b>Total</b>					<b>1</b>	<b>2</b>	<b>1</b>					
<b>Vol avec violence sans arme (endr. acces. au pub.)</b>	Acc.	4		1	1		1	3		1			
	Tent.										1		
	<b>Total</b>	<b>4</b>		<b>1</b>	<b>1</b>		<b>1</b>	<b>3</b>		<b>1</b>	<b>1</b>		



PH Autre

		2000	2015	2016	2017	2018	2019	2020	2021	2022	2023	2024	2025
Faux policiers	Acc.		2		1		1			1			
	Tent.			1									
	<b>Total</b>		<b>2</b>	<b>1</b>	<b>1</b>		<b>1</b>			<b>1</b>			
Terrorisme, extrémisme et radicalisme	Acc.							1			3		
	Tent.												
	<b>Total</b>							<b>1</b>			<b>3</b>		
Cyberharcèlement	Acc.	1	2	3	3	7	3	3	3		4	4	3
	Tent.												
	<b>Total</b>	<b>1</b>	<b>2</b>	<b>3</b>	<b>3</b>	<b>7</b>	<b>3</b>	<b>3</b>	<b>3</b>		<b>4</b>	<b>4</b>	<b>3</b>
Fraude à l'identité	Acc.	6	5	10	4	10	6	11	12	10	15	13	5
	Tent.				1	2	1		2				
	<b>Total</b>	<b>6</b>	<b>5</b>	<b>10</b>	<b>5</b>	<b>12</b>	<b>7</b>	<b>11</b>	<b>14</b>	<b>10</b>	<b>15</b>	<b>13</b>	<b>5</b>

# ***STATISTIQUES POLICIERES DE CRIMINALITE***

---

*LIEU DE PERPETRATION: COMMUNE*

**Kraainem**

***ANNEXE IV: FAITS ENREGISTRES  
NON CRIMINELS***



Kraainem

Faits non criminels

Maladies / Décès / Disparition

	2000	2015	2016	2017	2018	2019	2020	2021	2022	2023	2024	2025
Suicide	5	1	2	2	3	3			1	2	1	
Personne malade	7	2	4	1	8	1	5	2	7	5	5	5
Décès suspect		1	1	4	1	2	2		1	4		1
Décès naturel	3				1	1				1		
Disparition (personne disparue)	3	2	1	3	3	3	7	4	4	1	3	3
Accident (sauf roulage)	4				1			1				
Sécurité des travailleurs (accident du travail)											1	
Autres	2											
<b>Total</b>	<b>24</b>	<b>6</b>	<b>8</b>	<b>10</b>	<b>17</b>	<b>10</b>	<b>14</b>	<b>7</b>	<b>13</b>	<b>13</b>	<b>10</b>	<b>9</b>

Appels

	2000	2015	2016	2017	2018	2019	2020	2021	2022	2023	2024	2025
Alarme	7					2	1		1			
Appels	1	1		2	1							
<b>Total</b>	<b>8</b>	<b>1</b>		<b>2</b>	<b>1</b>	<b>2</b>	<b>1</b>		<b>1</b>			

Problèmes sociaux

	2000	2015	2016	2017	2018	2019	2020	2021	2022	2023	2024	2025
Différends familiaux	6	2	3	6	7	5	3	3	4	4	4	
Différend (pas de coups)	3		1	3	1	2		1	1	1		
Affaire civile	1				2	1	1	1		1		1
Protection de la jeunesse	5	1	2	1		3						2
Autres		2	1	2	1		1	2		2		2
<b>Total</b>	<b>15</b>	<b>5</b>	<b>7</b>	<b>12</b>	<b>11</b>	<b>11</b>	<b>5</b>	<b>7</b>	<b>5</b>	<b>8</b>	<b>4</b>	<b>5</b>



**Catastrophes**

	2000	2015	2016	2017	2018	2019	2020	2021	2022	2023	2024	2025
Catastrophe naturelle		1										
Problèmes causés par l'eau	1											
<b>Total</b>	<b>1</b>	<b>1</b>										

**Ordre public**

	2000	2015	2016	2017	2018	2019	2020	2021	2022	2023	2024	2025
Troubles		1	3	3			3	1		1	2	1
<b>Total</b>		<b>1</b>	<b>3</b>	<b>3</b>			<b>3</b>	<b>1</b>		<b>1</b>	<b>2</b>	<b>1</b>

**Agissements suspects**

	2000	2015	2016	2017	2018	2019	2020	2021	2022	2023	2024	2025
	7			1	2	1	1		1			
<b>Total</b>	<b>7</b>			<b>1</b>	<b>2</b>	<b>1</b>	<b>1</b>		<b>1</b>			

**Objets trouvés**

	2000	2015	2016	2017	2018	2019	2020	2021	2022	2023	2024	2025
	1		1		1	1			1			
<b>Total</b>	<b>1</b>		<b>1</b>		<b>1</b>	<b>1</b>			<b>1</b>			

**Objets perdus**

	2000	2015	2016	2017	2018	2019	2020	2021	2022	2023	2024	2025
	10	236	203	271	271	230	190	224	255	251	280	140
<b>Total</b>	<b>10</b>	<b>236</b>	<b>203</b>	<b>271</b>	<b>271</b>	<b>230</b>	<b>190</b>	<b>224</b>	<b>255</b>	<b>251</b>	<b>280</b>	<b>140</b>



**Autres non-infractions**

	2000	2015	2016	2017	2018	2019	2020	2021	2022	2023	2024	2025
Ordonnance de capture		1										
Non-respect des conditions				1	2		2			1	3	1
Procès-verbal d'information	16		2	1	1	2	1	2	2	1	7	2
Notification		14	6	12	16	10	19	18	15	17	16	3
Fonction de contrôle armes											1	
Autres non infractions	2											
<b>Total</b>	<b>18</b>	<b>15</b>	<b>8</b>	<b>14</b>	<b>19</b>	<b>12</b>	<b>22</b>	<b>20</b>	<b>17</b>	<b>19</b>	<b>27</b>	<b>6</b>