

STATISTIQUES POLICIERES DE CRIMINALITE

LIEU DE PERPETRATION: COMMUNE

Kortenberg

2000 - 1er Semestre 2025

Police fédérale - DGRIDRIIBIPOL

STATISTIQUES POLICIERES DE CRIMINALITE

LIEU DE PERPETRATION: COMMUNE

Kortenberg

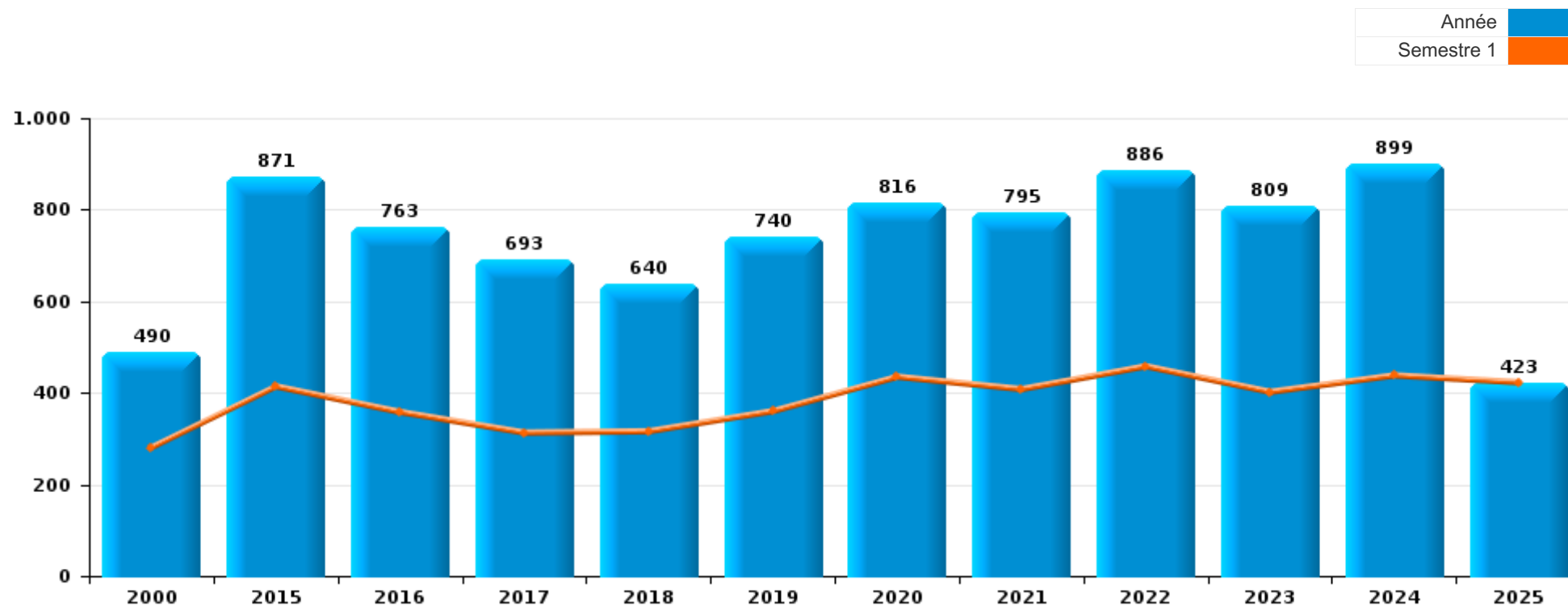
PARTIE I : INFRACTIONS JUDICIAIRES

CRIMINALITE ENREGISTREE COMMISE AU NIVEAU DE LA COMMUNE



Kortenberg

	2000	2015	2016	2017	2018	2019	2020	2021	2022	2023	2024	2025
Nombre total des délits	490	871	763	693	640	740	816	795	886	809	899	423



FPF/DGR/DRI/BIPOL - Statistiques policières de criminalité (date de clôture: 31/10/2025)

Les données pour les années 2001 jusqu'à 2014 ne sont plus publiées mais restent disponibles sur demande auprès du service BIPOL.

Les données pour 2025 ne concernent que le 1er semestre.



Kortenberg

	2000	2015	2016	2017	2018	2019	2020	2021	2022	2023	2024	2025
Vol et extorsion	204	405	367	249	238	205	184	193	282	230	236	102
Fraude	32	58	46	55	51	70	129	108	134	116	125	44
Dégradation de la propriété	50	101	67	84	63	83	57	89	105	80	65	31
Infr. contre l'intégrité physique	20	48	46	48	50	63	48	62	65	57	64	35
Drogues	70	25	27	44	31	31	35	23	41	40	32	15
Infr. contre autres valeurs morales et sentiments	1	21	24	18	26	36	20	37	38	43	52	17
Criminalité informatique		8	16	10	9	18	23	38	27	42	81	51
Registre de population	1	27	21	30	29	29	27	13	16	23	47	14
Infr. contre la sécurité publique	15	25	16	17	11	27	17	27	39	36	33	11
Santé publique							156	90	1	1		
Législation sur les étrangers	4	22	22	28	24	14	22	14	28	18	29	19
Protection de la jeunesse		9	12	10	25	39	11	5	17	12	31	26
Environnement	15	29	17	17	10	25	13	7	13	13	17	13
Infr. contre les moeurs	11	21	14	10	14	33	20	10	8	21	20	5
Infr. contre la foi publique	13	20	12	12	8	16	12	19	14	15	11	15
Infr. contre la famille	15	11	9	8	10	2	9	12	13	14	19	9
Armes et explosifs	11	12	16	12	7	18	8	7	8	8	6	3
Infr. contre l'autorité publique	3	7	11	12	10	3	8	13	13	10	5	1
Ivresse et alcool	2	6	10	10	10	16	6	9	6	9	8	3
Autres lois spéciales	2	3	1	7	5	2	4	9	13	12	7	1
Code pénal social	2	5	4	2	5	2	1	3	2	2	6	1
Protection de la personne	4	1		3	2	2	1	1	1	2		4
Infr. contre la liberté individuelle		1	1	2			1	2	1	1	1	1
Carte d'identité	5	1	1	1								2
Infr. relative au statut juridique de l'enfant	1	1			1	1	2					2
Travail	2	1	1	2		1			1			
Hormones et dopage		2			1		2	1				
Législation économique	1					2		1		1	1	
Contravention Code pénal	3							1				
Protection des revenus publics	1	1	1	1								
Exercice illégal de l'autorité publique	1					1				1		
Pratiques commerciales	1			1		1						
Traite des êtres humains								1		2		
Autres infractions Code pénal			1									
Provocation crime ou délits											1	
Sous-total	490	871	763	693	640	740	816	795	886	809	899	423
Contravention règlement policier local		19	17	34	33	40	25	8	16	23	22	9
Sous-total		19	17	34	33	40	25	8	16	23	22	9
Total	490	890	780	727	673	780	841	803	902	832	921	432

FPF/DGR/DRI/BIPOL - Statistiques policières de criminalité (date de clôture: 31/10/2025)

Les données pour les années 2001 jusqu'à 2014 ne sont plus publiées mais restent disponibles sur demande auprès du service BIPOL.

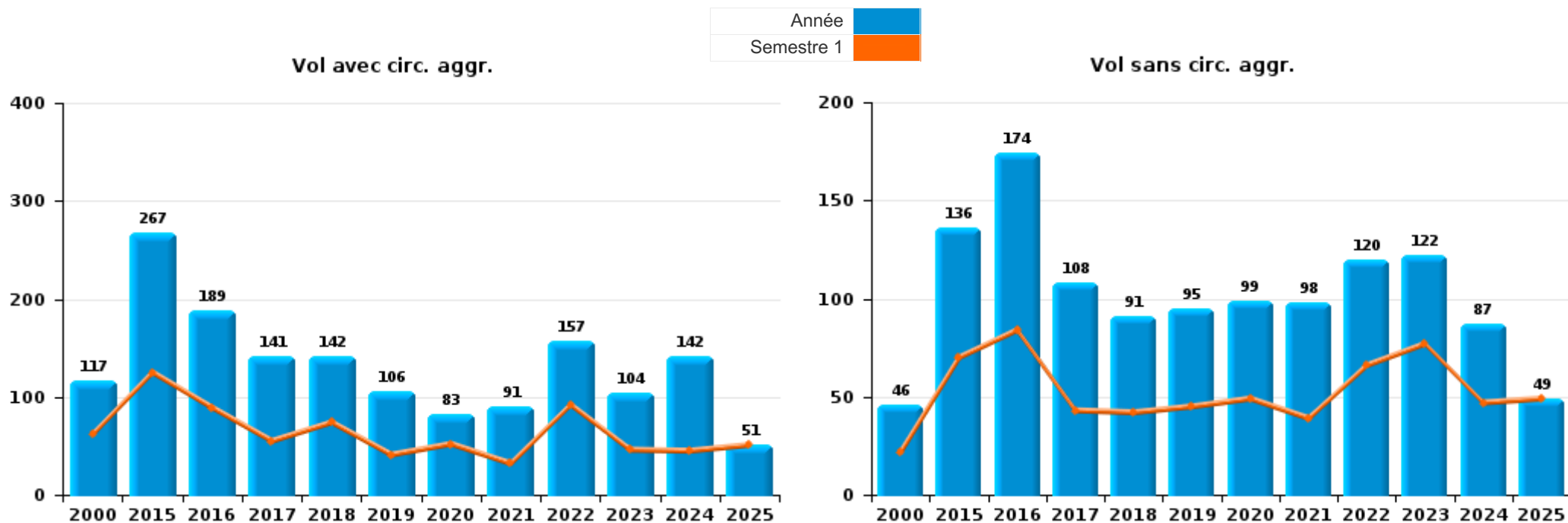
Les données pour 2025 ne concernent que le 1er semestre.



I.1. Catégorie des infractions : Vol et extorsion (top 5 des infractions au niveau national 2024)

Kortenberg

	2000	2015	2016	2017	2018	2019	2020	2021	2022	2023	2024	2025
Vol avec circ. aggr.	117	267	189	141	142	106	83	91	157	104	142	51
Vol sans circ. aggr.	46	136	174	108	91	95	99	98	120	122	87	49
Vol non spécifié	39		1		1					2		
Extorsion	2	2	3		4	4	2	4	5	2	7	2
Total	204	405	367	249	238	205	184	193	282	230	236	102





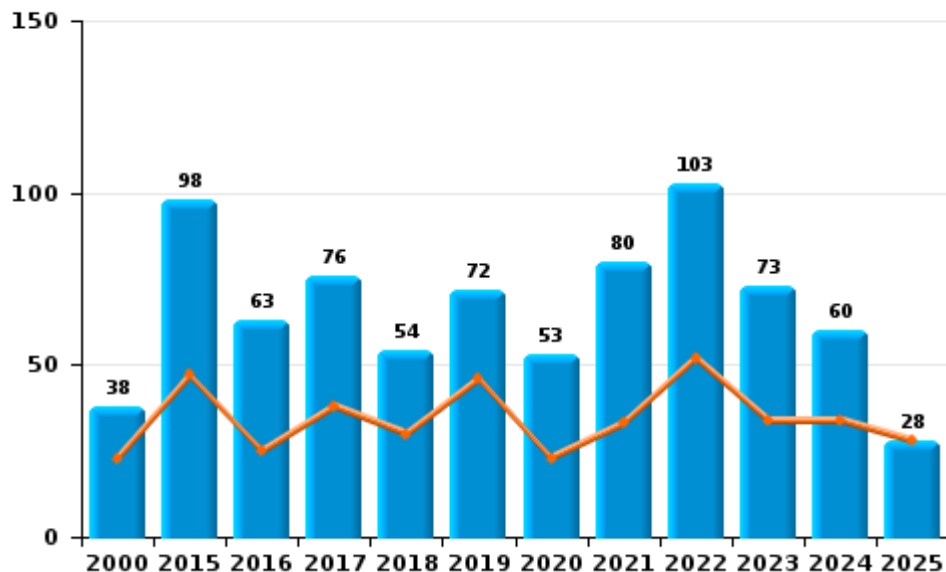
I.2. Catégorie des infractions : Dégradation de la propriété (top 5 des infractions au niveau national 2024)

Kortenberg

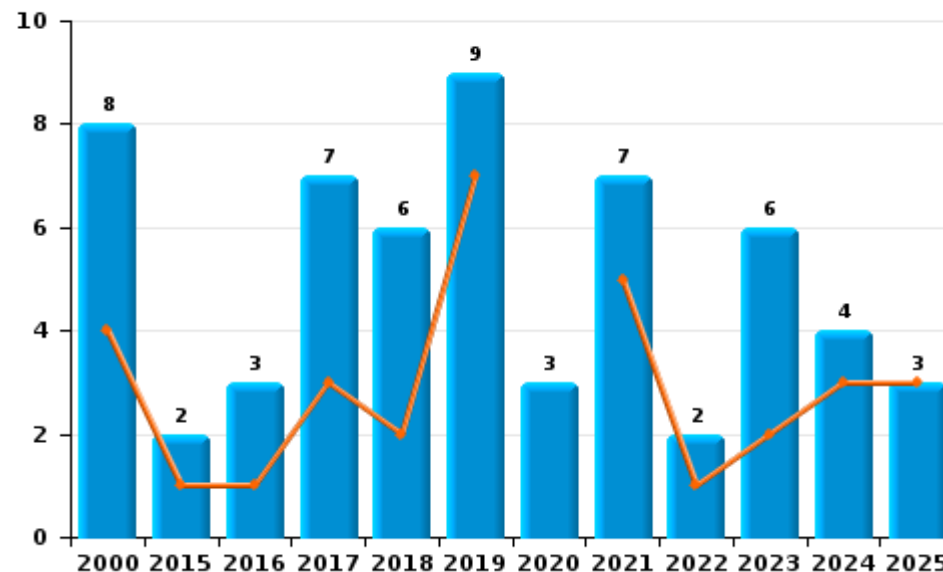
	2000	2015	2016	2017	2018	2019	2020	2021	2022	2023	2024	2025
Vandalisme	38	98	63	76	54	72	53	80	103	73	60	28
Incendie volontaire	4	2	1	5	5	9	1	7		3	2	
Incendie involontaire	4		2	2	1		2		2	3	2	3
Destruction, dénaturation, dégradation	4	1	1	1	1			2		1	1	
Destruction par explosion volontaire					2	2	1					
Total	50	101	67	84	63	83	57	89	105	80	65	31



Vandalisme



Incendie

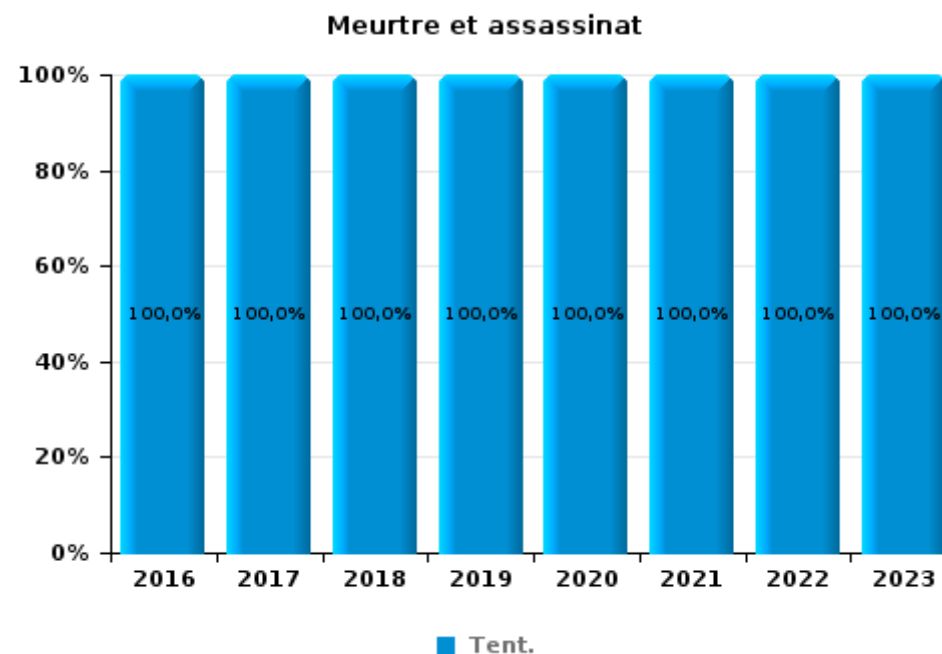
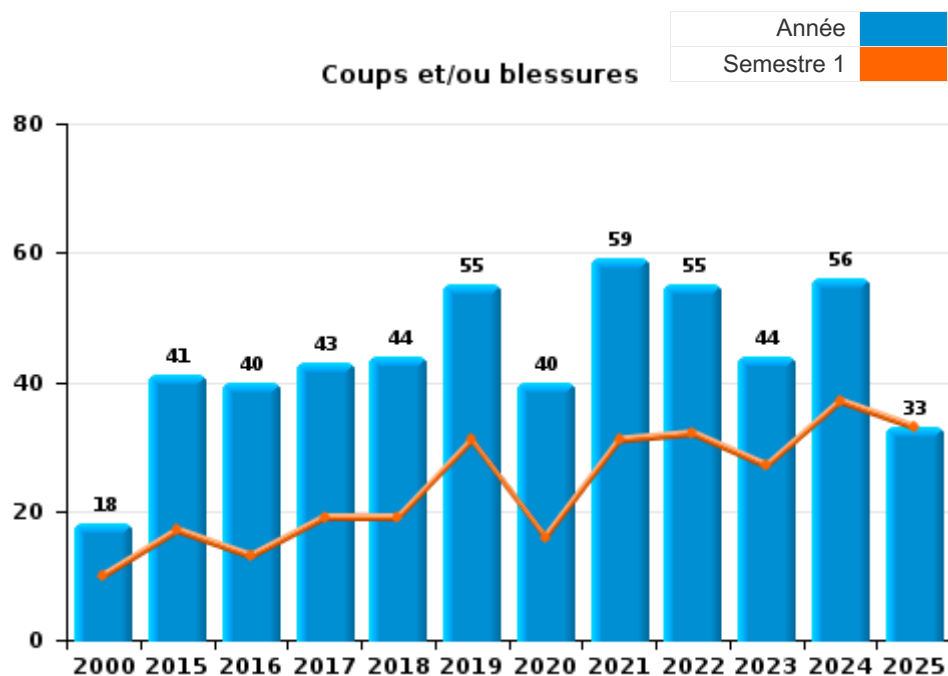




I.3. Catégorie des infractions : Infr. contre l'intégrité physique (top 5 des infractions au niveau national 2024)

Kortenberg

	2000	2015	2016	2017	2018	2019	2020	2021	2022	2023	2024	2025
Coups et/ou blessures	18	41	40	43	44	55	40	59	55	44	56	33
Autres	2	7	4	4	5	7	7	2	9	10	8	2
Meurtre et assassinat			2	1	1	1	1	1	1	3		
Total	20	48	46	48	50	63	48	62	65	57	64	35





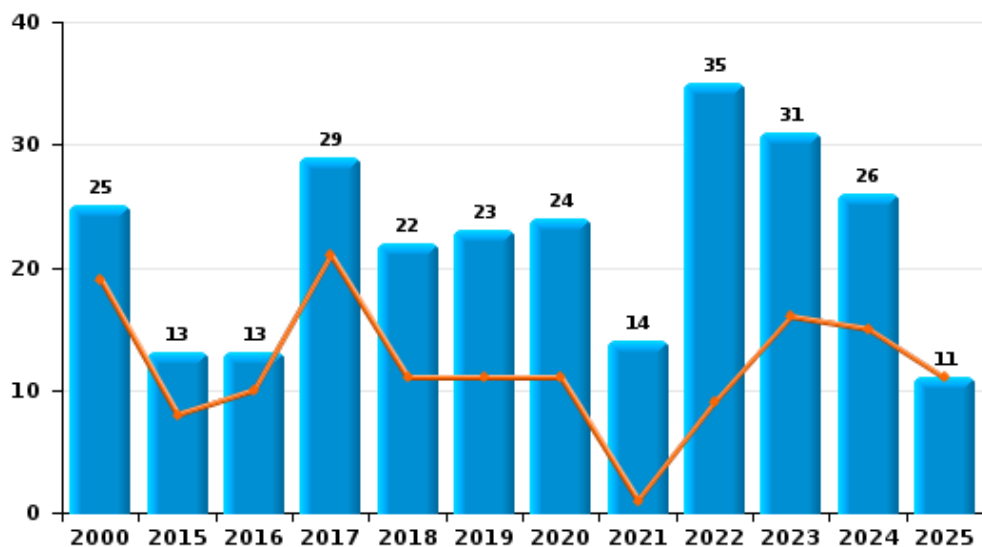
I.4. Catégorie des infractions : Drogues (top 5 des infractions au niveau national 2024)

Kortenberg

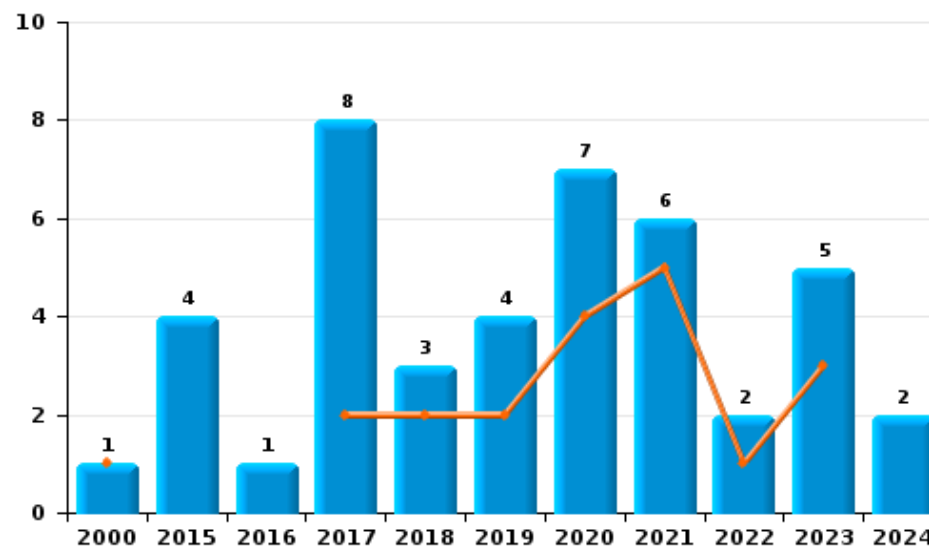
	2000	2015	2016	2017	2018	2019	2020	2021	2022	2023	2024	2025
Détention	25	13	13	29	22	23	24	14	35	31	26	11
Usage	43	2	10	4	3	1	3				1	
Commerce	1	4	1	8	3	4	7	6	2	5	2	
Fabrication		6	1	2	1	1			1	2	1	4
Autres				1		1	1	3	3	1	2	
Importation et exportation	1		2		2	1				1		
Total	70	25	27	44	31	31	35	23	41	40	32	15



Détention



Commerce



FPF/DGR/DRI/BIPOL - Statistiques policières de criminalité (date de clôture: 31/10/2025)
 Les données pour les années 2001 jusqu'à 2014 ne sont plus publiées mais restent disponibles sur demande auprès du service BIPOL.
 Les données pour 2025 ne concernent que le 1er semestre.



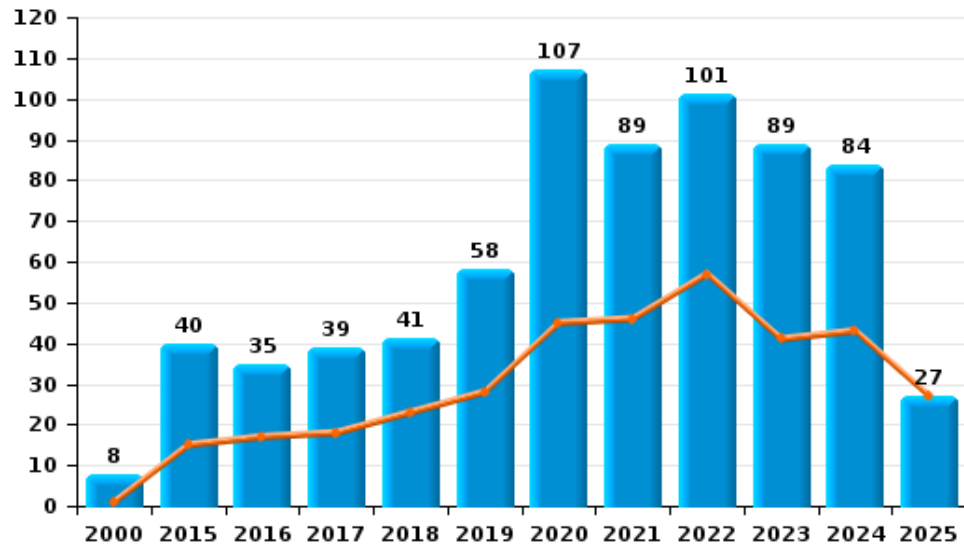
I.5. Catégorie des infractions : Fraude (top 5 des infractions au niveau national 2024)

Kortenberg

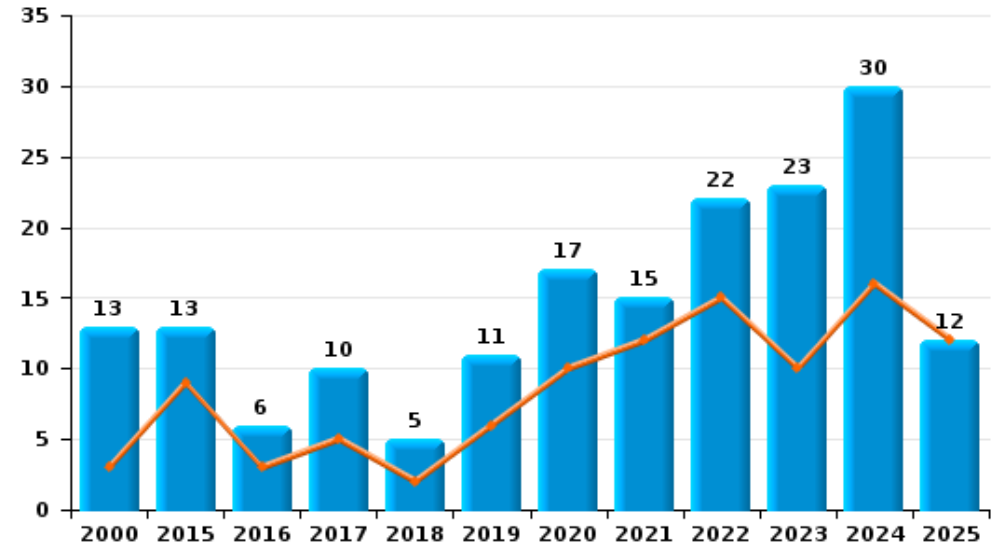
	2000	2015	2016	2017	2018	2019	2020	2021	2022	2023	2024	2025
Escroquerie	8	40	35	39	41	58	107	89	101	89	84	27
Abus de confiance et infr. apparentées	13	13	6	10	5	11	17	15	22	23	30	12
Détournement et destruction frauduleuse	9	2	1	4	3			1	7		3	4
Fraudes: Autres	1	2	2			1	3	1	3	2	6	1
Grivèlerie		1	1	2				2		1	2	
Recel	1		1		1		2			1		
Infr. liées à l'insolvabilité					1				1			
Total	32	58	46	55	51	70	129	108	134	116	125	44



Escroquerie



Abus de confiance et infr. apparentées



FPF/DGR/DRI/BIPOL - Statistiques policières de criminalité (date de clôture: 31/10/2025)

Les données pour les années 2001 jusqu'à 2014 ne sont plus publiées mais restent disponibles sur demande auprès du service BIPOL.
Les données pour 2025 ne concernent que le 1er semestre.

STATISTIQUES POLICIERES DE CRIMINALITE

LIEU DE PERPETRATION: COMMUNE

Kortenberg

PARTIE II : FIGURES CRIMINELLES / PHENOMENES



Kortenberg

FC Vol moyen de transport

	2000	2015	2016	2017	2018	2019	2020	2021	2022	2023	2024	2025
Vol de voiture	27	13	5	4	6	2	7	1	4	4	5	2
Vol de moto	2		1							1		1
Carjacking	3											
Homejacking	3											
Vol dans les garages	3	1										
Vol de vélomoteur	1		1	1	1	1				1	1	1
Vol de vélo	9	46	88	41	27	28	40	48	62	44	42	21

FC Cambriolage

	2000	2015	2016	2017	2018	2019	2020	2021	2022	2023	2024	2025
Cambriolage dans habitation	64	178	113	72	81	63	41	54	100	64	102	34
Cambriolage ds entreprise ou commerce	14	10	5	5	13	4	3	3	9	8	1	
Cambriolage ds service public ou bâtiment administ	5	5	1		2	4	3	2		1	7	2
Vol au bélier	1											
Cambriolage dans bâtiment (total)	83	193	119	77	96	71	47	59	109	73	110	36



FC Vol autre

	2000	2015	2016	2017	2018	2019	2020	2021	2022	2023	2024	2025
Vol à main armée	6	1	2	2	1	2		2	4	2	1	
Vol avec violence sans arme	11	4	7	2	7	4	3	5	8	4	12	5
Vol dans ou sur un véhicule	33	73	40	46	34	36	30	31	38	26	23	7
Vol d'armes et explosifs	1	7	2	3	2	2		1	3		2	
Arrachage de sac à main	2									1		
Vol à l'arraché	3			1	2		1	2		2		1
Vol à la tire	2	2	4	9	7	3	4	3	2	4	4	
Vol à l'étalage	5	7	4	2	4	4	2	8	5	8	6	1
Vol par ruse	6		1	1	1		2		1	3	1	
Vol de métaux		1	1	2		1	1	2	1			2
Vol sur les chantiers	4	1	4	2	1	5	2	3	5	4	5	2
Vol d'animaux		1	2			1				1		
Vol de cargaison		3	4	10			1	2	1	1	1	

Criminalité ICT

	2000	2015	2016	2017	2018	2019	2020	2021	2022	2023	2024	2025
Fraude de cartes de paiements		1	2	4	1	5	3	6	4	3	5	
Phishing						1	4	4	1	1	7	3
Ransomware						1						
Shouldersurfing		1		3				2		1		
Skimming			1									

FC Autre

	2000	2015	2016	2017	2018	2019	2020	2021	2022	2023	2024	2025
Violence contre les métiers d'intérêt général		2	2	1	4	5	3	4	7	7	2	2
Viol collectif			1									
Graffiti		12	1	3	2	4	2	1	10	4	9	1
Dégradation de voiture	8	36	24	29	27	27	25	38	33	36	18	12
Rixe au couteau				1		1				1		



PH Violence intrafamiliale (VIF)

	2000	2015	2016	2017	2018	2019	2020	2021	2022	2023	2024	2025
VIF: physique, dans le couple	1	19	15	17	10	22	12	16	16	10	27	9
VIF: physique, envers des descendants	2	4	3	5	2	3	1	2	10	6	4	3
VIF: physique, envers d'autres membres	4	2	2	8	6	4	5	3	5	8	3	4
VIF: sexuelle, envers des descendants	1					2	1					
VIF: psychique, dans le couple	16	11	7	9	11	3	11	11	13	13	21	8
VIF: psychique, envers des descendants									1	1		
VIF: psychique, envers d'autres membres											1	
VIF: économique, envers d'autres membres		1	2		1			1	3	2	4	4

PH Hormones et dopage

	2000	2015	2016	2017	2018	2019	2020	2021	2022	2023	2024	2025
Dopage humain		2	1	1	1		2	1				

PH Drogues

	2000	2015	2016	2017	2018	2019	2020	2021	2022	2023	2024	2025
Vente de cocaïne			1	2		4	1			3	1	
Production de drogues synthétiques		3										
Import-export de drogues synthétiques						1						
Vente de drogues synthétiques			1	2	1	1	2			1		
Production de cannabis (culture)		2		1		1			1	1		
Vente de cannabis en grande quantité							1			1		
Import-export d'héroïne						1						

PH Trafic d'armes

	2000	2015	2016	2017	2018	2019	2020	2021	2022	2023	2024	2025
Commerce et production d'arme à feu et mun.		1		2								



PH Traite des êtres humains

	2000	2015	2016	2017	2018	2019	2020	2021	2022	2023	2024	2025
TEH - exploitation économique								1				
TEH - exploitation sexuelle						2				2	1	

PH Violence dans l'espace public

	2000	2015	2016	2017	2018	2019	2020	2021	2022	2023	2024	2025
Violence physique (transport public)			1	1		3	1	2	3	1		
Violence physique (voie publique)	7	11	9	11	12	9	10	15	8	7	15	5
Violence physique (autre endroit public)	1	1				1	1	1	2			
Violence physique (endroit accessible au public)	3	5	4	5	3	9	8	12	10	11	5	9
Violence sexuelle (transport public)									1	2	2	
Violence sexuelle (voie publique)	3		1	2	1	4	1	1		1	1	
Violence sexuelle (autre endroit public)					1	2	2		1	2		
Violence sexuelle (endroit accessible au public)	3	2	1	1	2	3	1	1	2	4	1	
Violence psychique (transport public)		2	2	2		1	1	2	2		1	
Violence psychique (voie publique)	5	5	13	5	9	11	4	7	7	10	12	6
Violence psychique (autre endroit public)		1	2		3				1	1		
Violence psychique (endroit accessible au public)	7	5	1	4	2	12	9	8	7	9	14	2
Vol à main armée (voie publique)	1							1		1	1	
Vol à main armée (endroit accessible au public)	2	1		2	1	2		1	1			
Vol avec violence sans arme (transport public)						1						
Vol avec violence sans arme (voie publique)	4		4	1	1		1	1	2	2	1	1
Vol avec violence sans arme (autre endroit public)							1					
Vol avec violence sans arme (endr. acces. au pub.)	1	2	1		2	1		1		1	4	1

PH Autre

	2000	2015	2016	2017	2018	2019	2020	2021	2022	2023	2024	2025
Faux policiers							1					
Terrorisme, extrémisme et radicalisme											1	
Cyberharcèlement		5	7	4		6	6	14	11	13	9	4
Fraude à l'identité	3	7	7	8	8	8	16	13	17	15	11	10

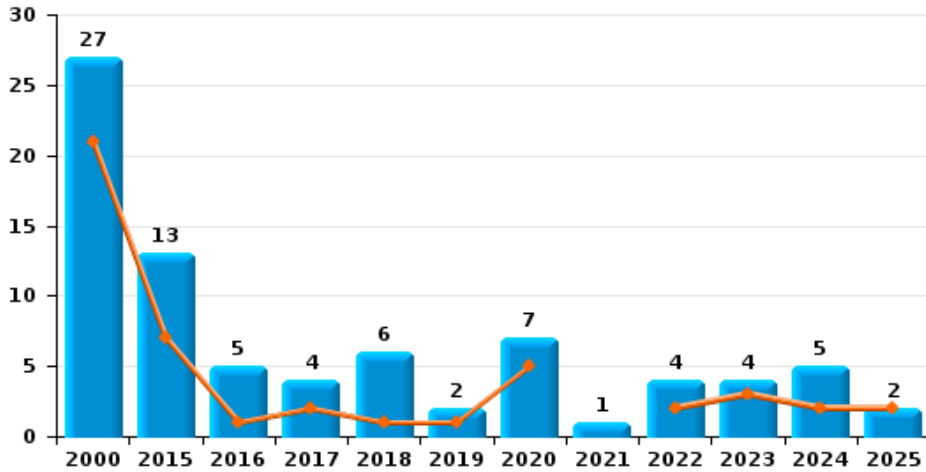




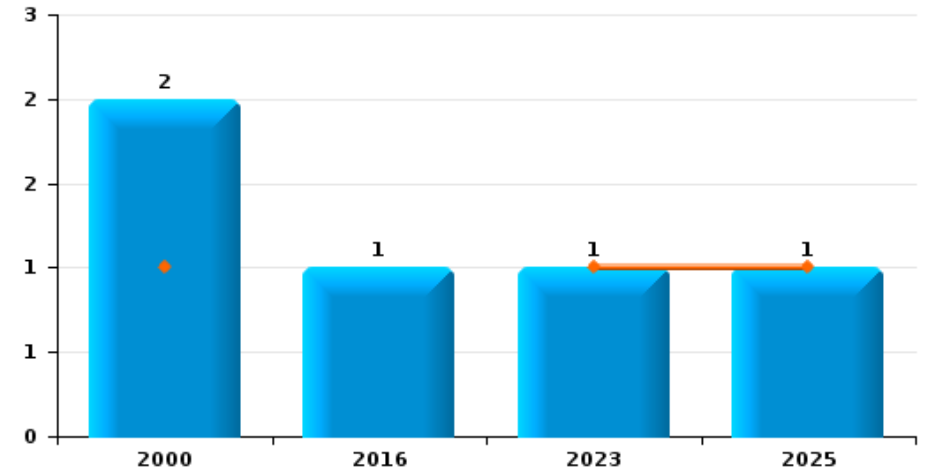
Kortenberg

Année	■
Semestre 1	■

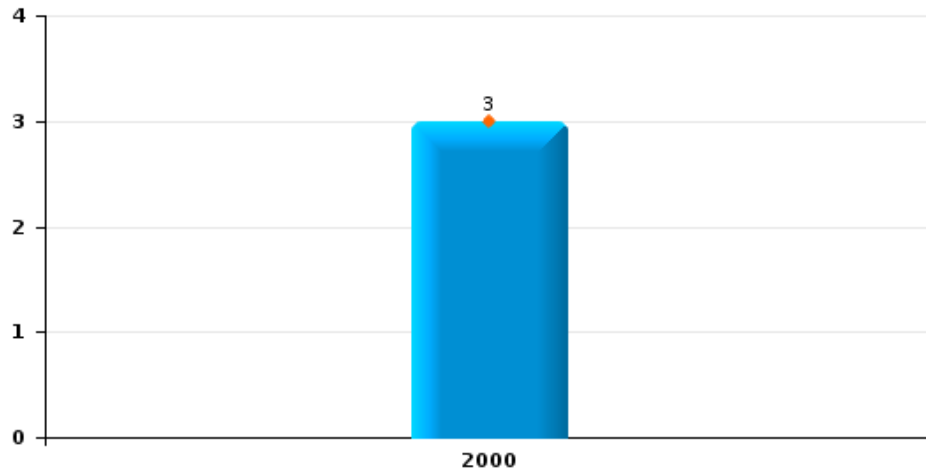
Vol de voiture



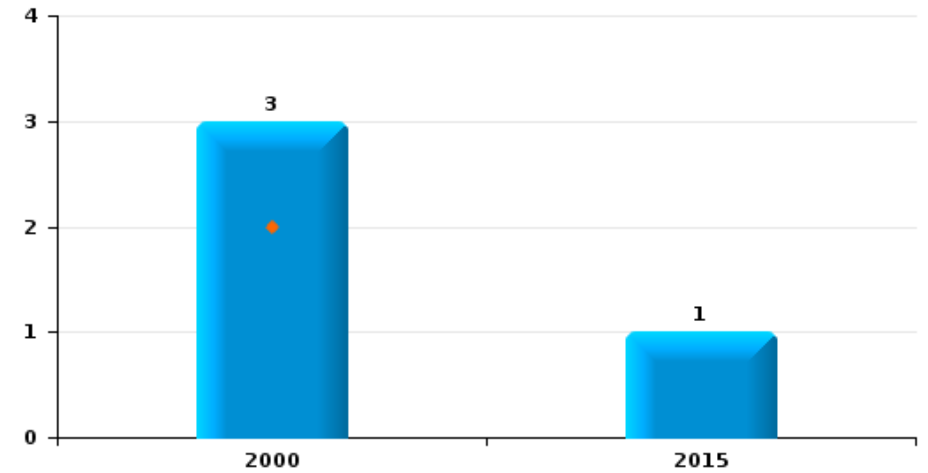
Vol de moto



Carjacking



Vol dans les garages

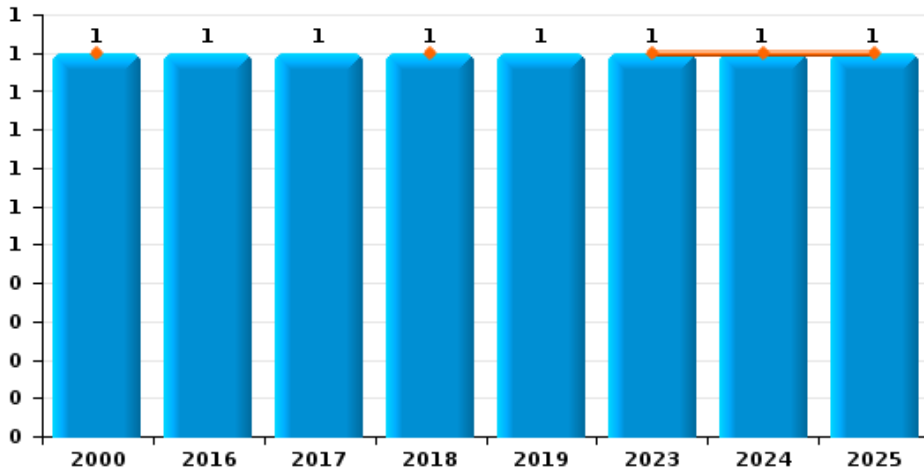




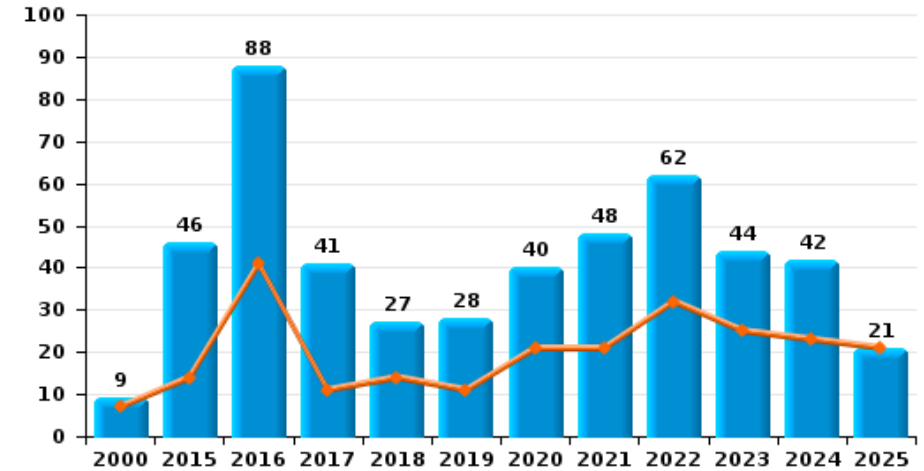
Kortenberg

Année ■
Semestre 1 ■

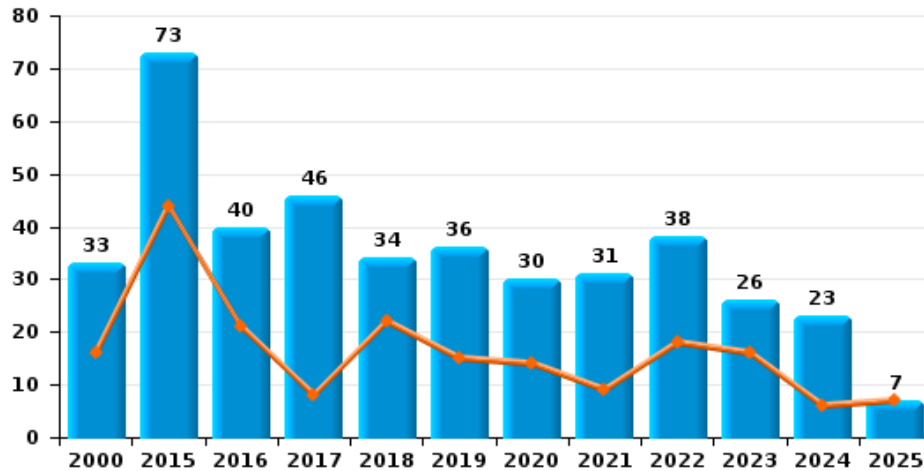
Vol de vélomoteur



Vol de vélo



Vol dans ou sur un véhicule

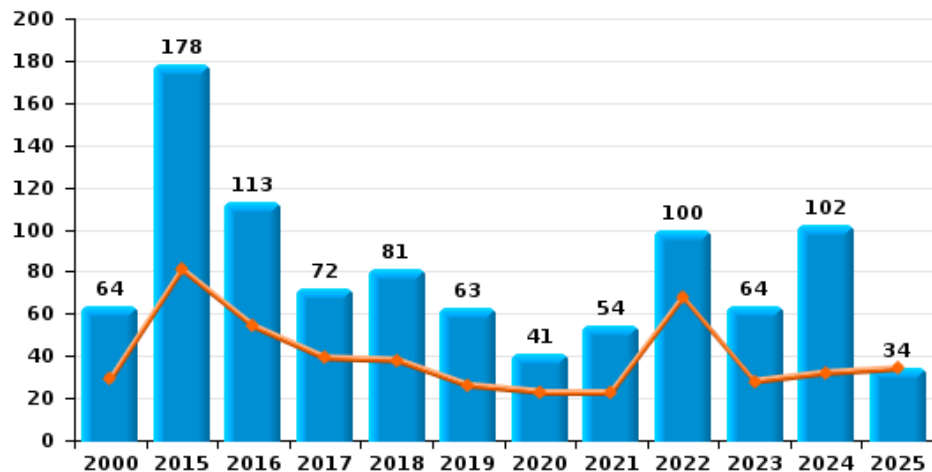




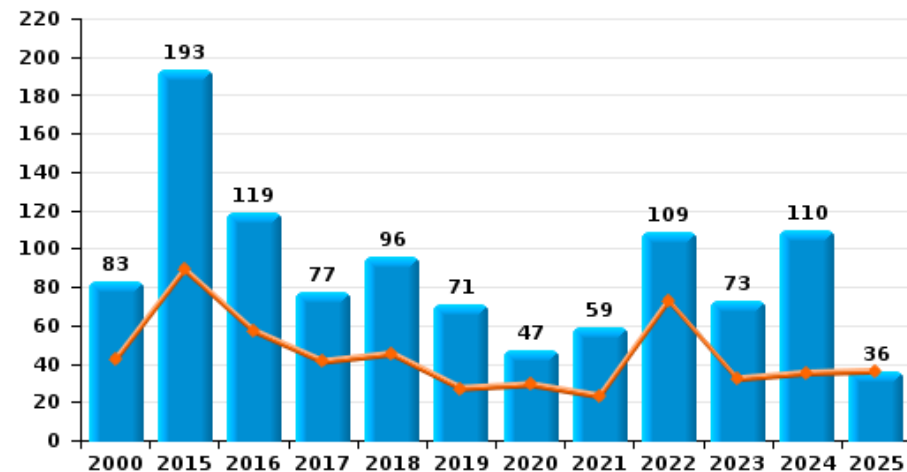
Kortenberg

Année	■
Semestre 1	■

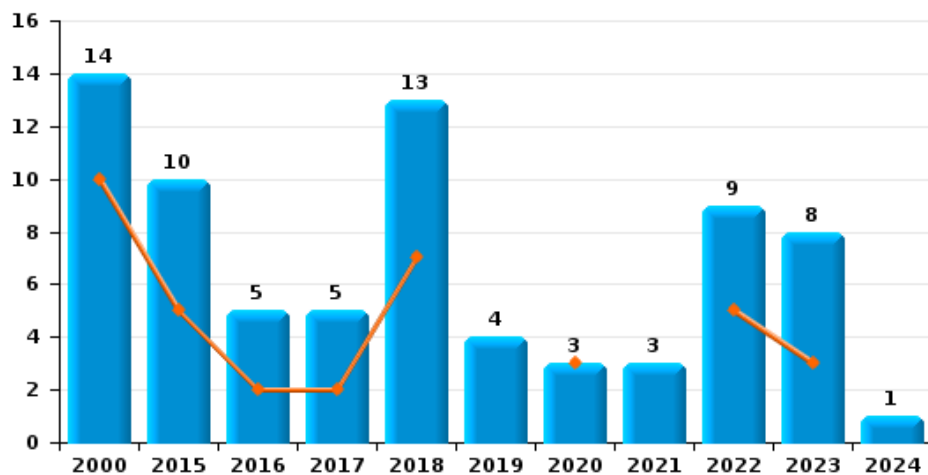
Cambrilage dans habitation



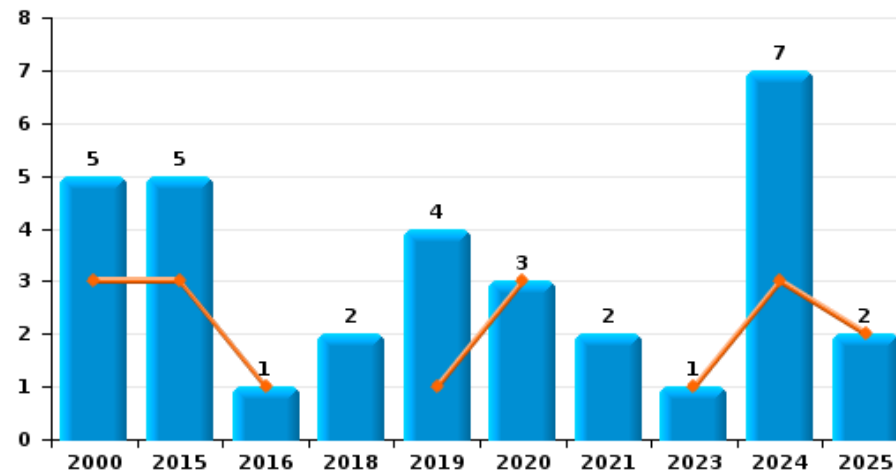
Cambrilage dans bâtiment (total)



Cambrilage ds entreprise ou commerce



Cambrilage ds service public ou bâtiment administratif

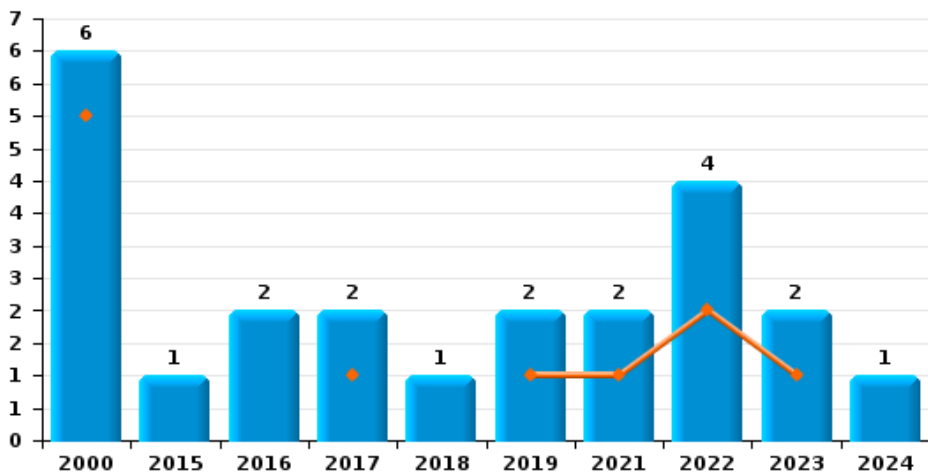




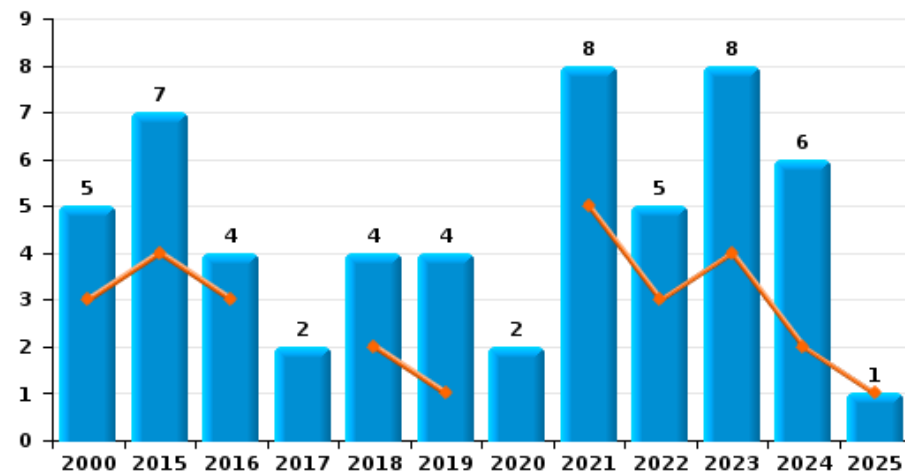
Kortenberg



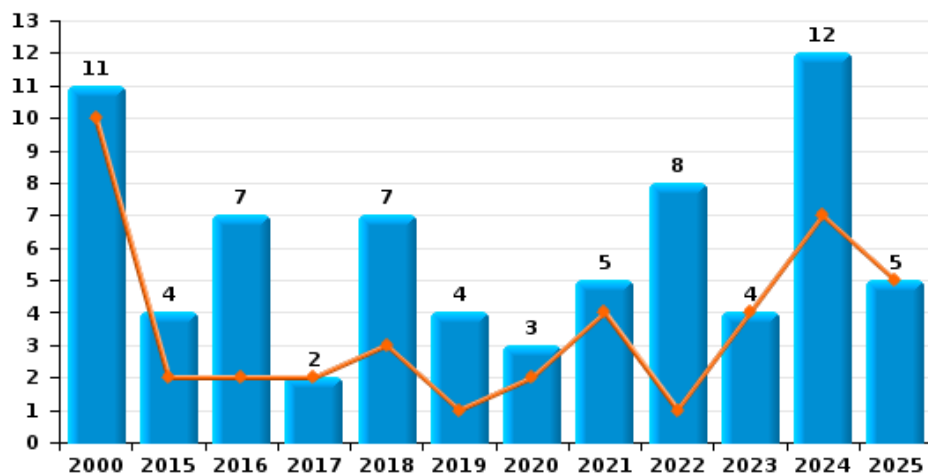
Vol à main armée



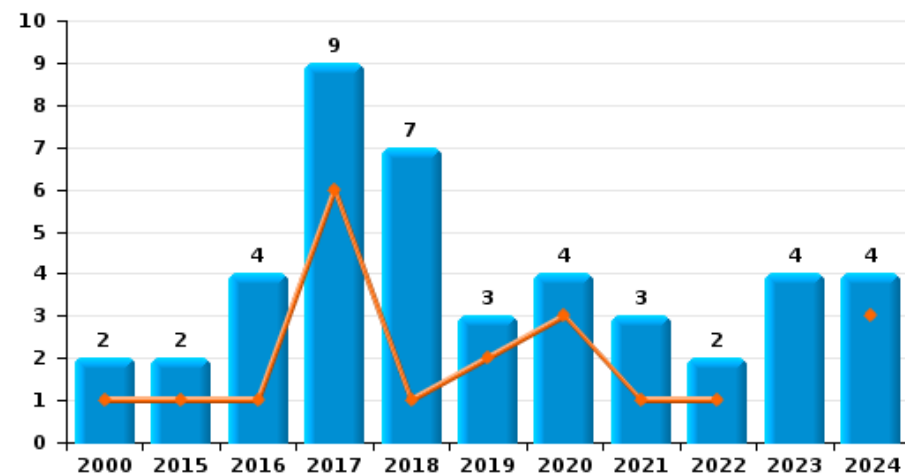
Vol à l'étalage



Vol avec violence sans arme



Vol à la tire

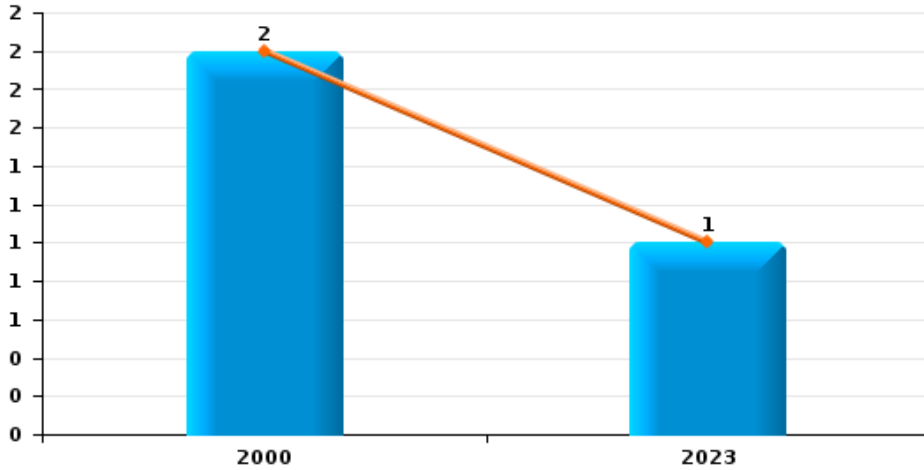




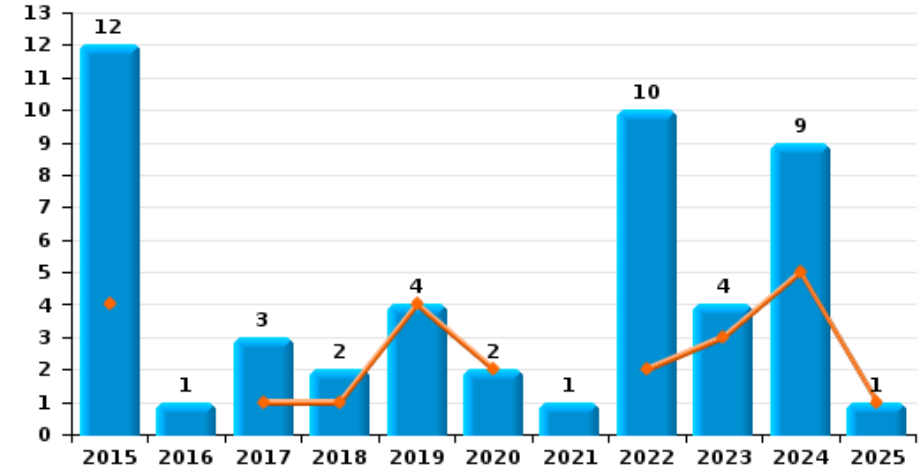
Kortenberg

Année	■
Semestre 1	■

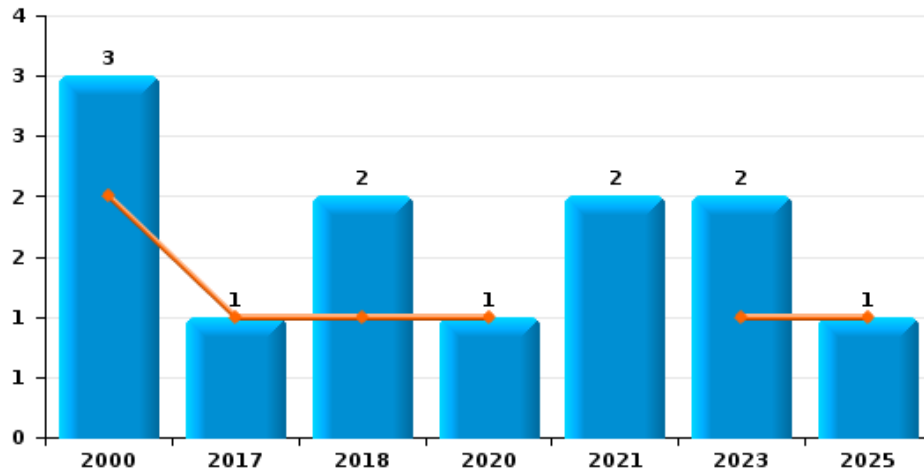
Arrachage de sac à main



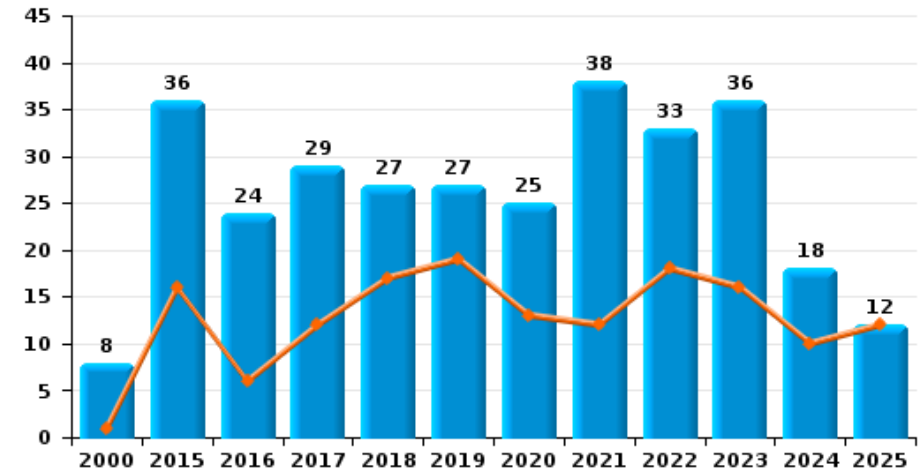
Graffiti



Vol à l'arraché



Dégradation de voiture





Kortenberg

FC Vol moyen de transport

		2000	2015	2016	2017	2018	2019	2020	2021	2022	2023	2024	2025
Vol de voiture	Trim 1	13	5	1				1		2	1	1	1
	Trim 2	8	2		2	1	1	4			2	1	1
	Trim 3	3	5	1	2	3	1	2	1			3	
	Trim 4	3	1	3		2				2	1		
	Total	27	13	5	4	6	2	7	1	4	4	5	2
Vol de moto	Trim 1	1											1
	Trim 2										1		
	Trim 3			1									
	Trim 4	1											
	Total	2		1							1		1
Carjacking	Trim 1	2											
	Trim 2	1											
	Total	3											
Homejacking	Trim 1	2											
	Trim 3	1											
	Total	3											
Vol dans les garages	Trim 1	2											
	Trim 3		1										
	Trim 4	1											
	Total	3	1										
Vol de vélomoteur	Trim 1	1				1							1
	Trim 2										1	1	
	Trim 3			1			1						
	Trim 4				1								
	Total	1		1	1	1	1				1	1	1



FC Vol moyen de transport

		2000	2015	2016	2017	2018	2019	2020	2021	2022	2023	2024	2025
Vol de vélo	Trim 1	3	4	11	3	5	4	8	9	17	10	10	8
	Trim 2	4	10	30	8	9	7	13	12	15	15	13	13
	Trim 3		18	26	19	5	10	12	18	21	13	7	
	Trim 4	2	14	21	11	8	7	7	9	9	6	12	
Total		9	46	88	41	27	28	40	48	62	44	42	21



FC Cambriolage

		2000	2015	2016	2017	2018	2019	2020	2021	2022	2023	2024	2025
Cambriolage dans habitation	Trim 1	24	32	38	32	14	11	18	16	46	21	19	20
	Trim 2	5	49	16	7	24	15	5	7	22	7	13	14
	Trim 3	10	45	21	14	14	6	7	7	8	5	11	
	Trim 4	25	52	38	19	29	31	11	24	24	31	59	
	Total	64	178	113	72	81	63	41	54	100	64	102	34
Cambriolage ds entreprise ou commerce	Trim 1	6	2		1	2		3		4	1		
	Trim 2	4	3	2	1	5				1	2		
	Trim 3	1	1	1	3	4	3		2	2	2		
	Trim 4	3	4	2		2	1		1	2	3	1	
	Total	14	10	5	5	13	4	3	3	9	8	1	
Cambriolage ds service public ou bâtiment administ	Trim 1	3	2	1			1	3					1
	Trim 2		1								1	3	1
	Trim 3		2			2	1						
	Trim 4	2					2		2			4	
	Total	5	5	1		2	4	3	2		1	7	2
Vol au bélier	Trim 1	1											
Total	1												
Cambriolage dans bâtiment (total)	Trim 1	33	36	39	33	16	12	24	16	50	22	19	21
	Trim 2	9	53	18	8	29	15	5	7	23	10	16	15
	Trim 3	11	48	22	17	20	10	7	9	10	7	11	
	Trim 4	30	56	40	19	31	34	11	27	26	34	64	
	Total	83	193	119	77	96	71	47	59	109	73	110	36



FC Vol autre

		2000	2015	2016	2017	2018	2019	2020	2021	2022	2023	2024	2025
Vol à main armée	Trim 1	3			1				1	1			
	Trim 2	2					1			1	1		
	Trim 3	1	1	2	1		1		1	1	1	1	
	Trim 4					1				1			
	Total	6	1	2	2	1	2		2	4	2	1	
Vol avec violence sans arme	Trim 1	4	1			2	1	1	3		3	1	1
	Trim 2	6	1	2	2	1		1	1	1	1	6	4
	Trim 3	1	2	2		1	1	1	1	4		2	
	Trim 4			3		3	2			3		3	
	Total	11	4	7	2	7	4	3	5	8	4	12	5
Vol dans ou sur un véhicule	Trim 1	7	21	17	2	12	7	12	2	11	4	1	2
	Trim 2	9	23	4	6	10	8	2	7	7	12	5	5
	Trim 3	5	12	9	13	7	14	7	11	9	6	1	
	Trim 4	12	17	10	25	5	7	9	11	11	4	16	
	Total	33	73	40	46	34	36	30	31	38	26	23	7
Vol d'armes et explosifs	Trim 1		4		2		1		1	1			
	Trim 2		2			1				1			
	Trim 3					1				1			
	Trim 4	1	1	2	1		1					2	
	Total	1	7	2	3	2	2		1	3		2	
Arrachage de sac à main	Trim 1										1		
	Trim 2	2											
	Total	2									1		
Vol à l'arraché	Trim 1							1			1		
	Trim 2	2			1	1							1
	Trim 3					1			1		1		
	Trim 4	1							1				
	Total	3			1	2		1	2		2		1



FC Vol autre

		2000	2015	2016	2017	2018	2019	2020	2021	2022	2023	2024	2025
Vol à la tire	Trim 1	1			4	1	2	2		1		1	
	Trim 2		1	1	2			1	1			2	
	Trim 3		1	2	2	1	1		1		2	1	
	Trim 4	1		1	1	5		1	1	1	2		
	Total	2	2	4	9	7	3	4	3	2	4	4	
Vol à l'étalage	Trim 1	3	2	1		1			2	2	1	2	
	Trim 2		2	2		1	1		3	1	3		1
	Trim 3		1			1	1	2	1		2	2	
	Trim 4	2	2	1	2	1	2		2	2	2	2	
	Total	5	7	4	2	4	4	2	8	5	8	6	1
Vol par ruse	Trim 1	2									2		
	Trim 2	3		1		1				1		1	
	Trim 3				1			1			1		
	Trim 4	1						1					
	Total	6		1	1	1		2		1	3	1	
Vol de métaux	Trim 1		1	1					1				1
	Trim 2				1		1			1			1
	Trim 3				1								
	Trim 4							1	1				
	Total		1	1	2		1	1	2	1			2
Vol sur les chantiers	Trim 1	2		4			1	1			1		
	Trim 2	1	1				1		1	1	1	2	2
	Trim 3					1		1		3	2		
	Trim 4	1			2		3		2	1		3	
	Total	4	1	4	2	1	5	2	3	5	4	5	2
Vol d'animaux	Trim 2		1	2			1				1		
	Total		1	2			1				1		



FC Vol autre

		2000	2015	2016	2017	2018	2019	2020	2021	2022	2023	2024	2025
Vol de cargaison	Trim 1		1		1				1				
	Trim 2				2				1		1		
	Trim 3		2	2	1			1		1			
	Trim 4			2	6							1	
Total			3	4	10			1	2	1	1	1	



Criminalité ICT

		2000	2015	2016	2017	2018	2019	2020	2021	2022	2023	2024	2025
Fraude de cartes de paiements	Trim 1						3			2	2	2	
	Trim 2		1				2	1	2		1	2	
	Trim 3				4			1	1	1		1	
	Trim 4			2		1		1	3	1			
	Total		1	2	4	1	5	3	6	4	3	5	
Phishing	Trim 1								1			2	1
	Trim 2						1	2	2	1		4	2
	Trim 3								1		1	1	
	Trim 4							2					
	Total						1	4	4	1	1	7	3
Ransomware	Trim 4					1							
Total						1							
Shouldersurfing	Trim 1										1		
	Trim 2		1										
	Trim 3				3				1				
	Trim 4								1				
	Total		1		3				2		1		
Skimming	Trim 4			1									
Total			1										



FC Autre

		2000	2015	2016	2017	2018	2019	2020	2021	2022	2023	2024	2025
Violence contre les métiers d'intérêt général	Trim 1		1			1	1	1	1	2	3	1	1
	Trim 2		1			2			2	3			1
	Trim 3				1		1	2		2	3		
	Trim 4			2		1	3		1		1	1	
Total			2	2	1	4	5	3	4	7	7	2	2
Viol collectif	Trim 4			1									
Total				1									
Graffiti	Trim 1		4			1	2			1	2	2	1
	Trim 2				1		2	2		1	1	3	
	Trim 3			1	2				1	5		1	
	Trim 4		8			1				3	1	3	
Total			12	1	3	2	4	2	1	10	4	9	1
Dégradation de voiture	Trim 1		6	5	9	11	11	8	6	11	10	5	5
	Trim 2	1	10	1	3	6	8	5	6	7	6	5	7
	Trim 3	4	15	9	6	2	5	3	9	9	13	4	
	Trim 4	3	5	9	11	8	3	9	17	6	7	4	
Total		8	36	24	29	27	27	25	38	33	36	18	12
Rixe au couteau	Trim 1						1						
	Trim 3				1						1		
Total					1		1				1		



PH Violence intrafamiliale (VIF)

		2000	2015	2016	2017	2018	2019	2020	2021	2022	2023	2024	2025
VIF: physique, dans le couple	Trim 1		4	4	5	2	9	1	6	5	3	6	4
	Trim 2		3	2	2	2	7	5	3	6	2	13	5
	Trim 3		7	3	5	3	5	4	3	3	4	4	
	Trim 4	1	5	6	5	3	1	2	4	2	1	4	
	Total	1	19	15	17	10	22	12	16	16	10	27	9
VIF: physique, envers des descendants	Trim 1		1		3		1		2	4	3	3	1
	Trim 2		2	2	2		1			2			2
	Trim 3	2				1	1				1		
	Trim 4		1	1		1		1		4	2	1	
	Total	2	4	3	5	2	3	1	2	10	6	4	3
VIF: physique, envers d'autres membres	Trim 1	1				2	2	1	2	2	4	2	2
	Trim 2	1			3			1	1	1	2		2
	Trim 3		1	2	3	2		1		1	2		
	Trim 4	2	1		2	2	2	2		1		1	
	Total	4	2	2	8	6	4	5	3	5	8	3	4
VIF: sexuelle, envers des descendants	Trim 1						1						
	Trim 2							1					
	Trim 3	1					1						
	Total	1					2	1					
VIF: psychique, dans le couple	Trim 1	4	2		1			3	3	3	2	2	2
	Trim 2	2	3	1	3	3		1	2	6	3	7	6
	Trim 3	9	2	2	3	4	2	4	3	2	3	8	
	Trim 4	1	4	4	2	4	1	3	3	2	5	4	
	Total	16	11	7	9	11	3	11	11	13	13	21	8
VIF: psychique, envers des descendants	Trim 1									1			
	Trim 3										1		
	Total									1	1		



PH Violence intrafamiliale (VIF)

		2000	2015	2016	2017	2018	2019	2020	2021	2022	2023	2024	2025
VIF: psychique, envers d'autres membres	Trim 3											1	
	Total											1	
VIF: économique, envers d'autres membres	Trim 1								1	1	1	2	
	Trim 2			1						2			4
	Trim 3		1			1					1	1	
	Trim 4			1								1	
Total			1	2		1			1	3	2	4	4



PH Hormones et dopage

		2000	2015	2016	2017	2018	2019	2020	2021	2022	2023	2024	2025
Dopage humain	Trim 1							2					
	Trim 2				1				1				
	Trim 3			1	1								
	Trim 4		2										
Total			2	1	1	1		2	1				



PH Drogues

		2000	2015	2016	2017	2018	2019	2020	2021	2022	2023	2024	2025
Vente de cocaïne	Trim 1				1		2				2		
	Trim 2				1								
	Trim 3			1			1	1			1	1	
	Trim 4						1						
Total				1	2		4	1			3	1	
Production de drogues synthétiques	Trim 1		3										
Total			3										
Import-export de drogues synthétiques	Trim 1						1						
Total							1						
Vente de drogues synthétiques	Trim 1							2					
	Trim 2					1							
	Trim 3			1			1						
	Trim 4				2						1		
Total				1	2	1	1	2			1		
Production de cannabis (culture)	Trim 1		1		1		1				1		
	Trim 2		1										
	Trim 4									1			
Total			2		1		1			1	1		
Vente de cannabis en grande quantité	Trim 1										1		
	Trim 3							1					
Total								1			1		
Import-export d'héroïne	Trim 1						1						
Total							1						



PH Trafic d'armes

		2000	2015	2016	2017	2018	2019	2020	2021	2022	2023	2024	2025
Commerce et production d'arme à feu et mun.	Trim 2		1										
	Trim 4				2								
Total			1		2								



PH Traite des êtres humains

		2000	2015	2016	2017	2018	2019	2020	2021	2022	2023	2024	2025
TEH - exploitation économique	Trim 4								1				
	Total								1				
TEH - exploitation sexuelle	Trim 1										2	1	
	Trim 3						1						
	Trim 4						1						
	Total						2				2	1	



PH Violence dans l'espace public

		2000	2015	2016	2017	2018	2019	2020	2021	2022	2023	2024	2025
Violence physique (transport public)	Trim 1								1	2	1		
	Trim 2						1		1				
	Trim 3			1	1			1					
	Trim 4						2			1			
Total				1	1		3	1	2	3	1		
Violence physique (voie publique)	Trim 1	2	3	2	3	5		2	4	2	2	6	3
	Trim 2	2	3	2	2	3	4	3	3	3	2	4	2
	Trim 3	1	4	2	2	2	4	2	4	1	2	3	
	Trim 4	2	1	3	4	2	1	3	4	2	1	2	
Total		7	11	9	11	12	9	10	15	8	7	15	5
Violence physique (autre endroit public)	Trim 1						1			1			
	Trim 2		1										
	Trim 3							1	1				
	Trim 4	1								1			
Total		1	1				1	1	1	2			
Violence physique (endroit accessible au public)	Trim 1	1	2	3	2	1	1	2	1	1	2	2	5
	Trim 2					2	3		4	5	7		4
	Trim 3		2	1	1		4	4	3	1		1	
	Trim 4	2	1		2		1	2	4	3	2	2	
Total		3	5	4	5	3	9	8	12	10	11	5	9
Violence sexuelle (transport public)	Trim 1											1	
	Trim 2											1	
	Trim 4									1	2		
	Total										1	2	2
Violence sexuelle (voie publique)	Trim 1						2						
	Trim 2			1				1				1	
	Trim 3	3				1	1				1		
	Trim 4			1	1		1		1				
Total		3		1	2	1	4	1	1		1	1	



PH Violence dans l'espace public

		2000	2015	2016	2017	2018	2019	2020	2021	2022	2023	2024	2025
Violence sexuelle (autre endroit public)	Trim 1						1						
	Trim 2						1			1	1		
	Trim 3					1		2					
	Trim 4										1		
Total						1	2	2		1	2		
Violence sexuelle (endroit accessible au public)	Trim 1	1	1	1	1				1		4		
	Trim 2	2	1				1	1		1			
	Trim 3				1					1			
	Trim 4			1			2					1	
Total		3	2	1	1	2	3	1	1	2	4	1	
Violence psychique (transport public)	Trim 1		1	2	1								
	Trim 2		1		1								
	Trim 3						1	1		1			
	Trim 4								2	1		1	
Total			2	2	2		1	1	2	2		1	
Violence psychique (voie publique)	Trim 1	2	1	4	1	3	1	3	2	1	2	3	4
	Trim 2	2	1	4	1		3		1	2	1	3	2
	Trim 3	1	2	4	1	4	5		2	2	5	3	
	Trim 4		1	1	2	2	2	1	2	2	2	3	
Total		5	5	13	5	9	11	4	7	7	10	12	6
Violence psychique (autre endroit public)	Trim 1					1				1			
	Trim 2		1	1		1							
	Trim 3			1		1					1		
Total			1	2		3				1	1		
Violence psychique (endroit accessible au public)	Trim 1	2	2	1	1	1	2	2	1	3	1	3	1
	Trim 2	1	1		1		4	1	1	1	4	4	1
	Trim 3	3	1		1	1	5	5	1	2	1	3	
	Trim 4	1	1		1		1	1	5	1	3	4	
Total		7	5	1	4	2	12	9	8	7	9	14	2



PH Violence dans l'espace public

		2000	2015	2016	2017	2018	2019	2020	2021	2022	2023	2024	2025
Vol à main armée (voie publique)	Trim 2	1									1		
	Trim 3								1			1	
	Total	1							1		1	1	
Vol à main armée (endroit accessible au public)	Trim 1	1			1				1				
	Trim 2	1					1						
	Trim 3		1		1		1						
	Trim 4					1				1			
Total	2	1		2	1	2			1	1			
Vol avec violence sans arme (transport public)	Trim 3						1						
Total							1						
Vol avec violence sans arme (voie publique)	Trim 1	1				1					2	1	
	Trim 2	3		1	1			1					1
	Trim 3			2					1	2			
	Trim 4			1									
Total	4		4	1	1		1	1	2	2	1	1	
Vol avec violence sans arme (autre endroit public)	Trim 1							1					
Total								1					
Vol avec violence sans arme (endr. acces. au pub.)	Trim 1		1			1			1				1
	Trim 2	1	1								1	2	
	Trim 3					1						1	
	Trim 4			1			1					1	
Total	1	2	1		2	1		1		1	4	1	



PH Autre

		2000	2015	2016	2017	2018	2019	2020	2021	2022	2023	2024	2025
Faux policiers	Trim 1							1					
	Total							1					
Terrorisme, extrémisme et radicalisme	Trim 1											1	
	Total											1	
Cyberharcèlement	Trim 1		1				2		5	4	4	1	1
	Trim 2		1	1	2		1	1	3	1	3	2	3
	Trim 3		1	4			1	3	2	3	5	4	
	Trim 4		2	2	2		2	2	4	3	1	2	
	Total		5	7	4		6	6	14	11	13	9	4
Fraude à l'identité	Trim 1		2	4	2	1	4	2	3	7	4	3	1
	Trim 2		2		3	4		3	3	5	5	4	9
	Trim 3	1		1		2	2	5		4	2	4	
	Trim 4	2	3	2	3	1	2	6	7	1	4		
	Total	3	7	7	8	8	8	16	13	17	15	11	10



Kortenberg

2024

FC Vol moyen de transport

	Jan	Fév	Mar	Avr	Mai	Juin	Juil	Août	Sep	Oct	Nov	Déc	Total
Vol de voiture		1				1	3						5
Vol de vélomoteur						1							1
Vol de vélo	3	1	6	2	7	4	1	2	4	6	4	2	42

FC Cambriolage

	Jan	Fév	Mar	Avr	Mai	Juin	Juil	Août	Sep	Oct	Nov	Déc	Total
Cambriolage dans habitation	13	4	2	3	6	4	5	2	4	14	14	31	102
Cambriolage ds entreprise ou commerce												1	1
Cambriolage ds service public ou bâtiment administ				2		1					1	3	7
Cambriolage dans bâtiment (total)	13	4	2	5	6	5	5	2	4	14	15	35	110

FC Vol autre

	Jan	Fév	Mar	Avr	Mai	Juin	Juil	Août	Sep	Oct	Nov	Déc	Total
Vol à main armée							1						1
Vol avec violence sans arme	1				3	3		1	1	2	1		12
Vol dans ou sur un véhicule		1		5					1	9	6	1	23
Vol d'armes et explosifs										1		1	2
Vol à la tire			1	1	1		1						4
Vol à l'étalage		2					1		1	1	1		6
Vol par ruse						1							1
Vol sur les chantiers				1		1				2		1	5
Vol de cargaison											1		1



Criminalité ICT

	Jan	Mar	Avr	Mai	Juin	Juil	Sep	Total
Fraude de cartes de paiements		2	2				1	5
Phishing	1	1	1	1	2	1		7

FC Autre

	Jan	Fév	Mar	Avr	Mai	Juin	Juil	Août	Sep	Oct	Nov	Déc	Total
Violence contre les métiers d'intérêt général	1									1			2
Graffiti	1	1		2		1			1	2		1	9
Dégradation de voiture		4	1	3	1	1	1	2	1	1	1	2	18

PH Violence intrafamiliale (VIF)

	Jan	Fév	Mar	Avr	Mai	Juin	Juil	Août	Sep	Oct	Nov	Déc	Total
VIF: physique, dans le couple		2	4	9	2	2	1	2	1	1	2	1	27
VIF: physique, envers des descendants	2		1							1			4
VIF: physique, envers d'autres membres	2											1	3
VIF: psychique, dans le couple	1		1	1	3	3	4	2	2	3		1	21
VIF: psychique, envers d'autres membres								1					1
VIF: économique, envers d'autres membres	2								1			1	4

PH Drogues

	Août	Total
Vente de cocaïne	1	1

PH Traite des êtres humains

	Fév	Total
TEH - exploitation sexuelle	1	1



PH Violence dans l'espace public

	Jan	Fév	Mar	Avr	Mai	Juin	Juil	Août	Sep	Oct	Nov	Déc	Total
Violence physique (voie publique)	3	1	2	3		1	1	1	1	2			15
Violence physique (endroit accessible au public)	1	1						1		1	1		5
Violence sexuelle (transport public)	1					1							2
Violence sexuelle (voie publique)				1									1
Violence sexuelle (endroit accessible au public)												1	1
Violence psychique (transport public)											1		1
Violence psychique (voie publique)	1	1	1	2	1		1		2	2		1	12
Violence psychique (endroit accessible au public)	2		1	2		2	2	1		2	1	1	14
Vol à main armée (voie publique)							1						1
Vol avec violence sans arme (voie publique)	1												1
Vol avec violence sans arme (endr. acces. au pub.)					1	1			1		1		4

PH Autre

	Jan	Fév	Mar	Avr	Mai	Juin	Juil	Août	Sep	Oct	Déc	Total
Terrorisme, extrémisme et radicalisme			1									1
Cyberharcèlement		1			1	1	1	1	2	1	1	9
Fraude à l'identité	1	1	1	2		2	2	2				11



2025

FC Vol moyen de transport

	Jan	Fév	Mar	Avr	Mai	Juin	Total
Vol de voiture			1		1		2
Vol de moto			1				1
Vol de vélomoteur	1						1
Vol de vélo	2	3	3	8	4	1	21

FC Cambriolage

	Jan	Fév	Mar	Avr	Mai	Juin	Total
Cambriolage dans habitation	10	7	3	6	5	3	34
Cambriolage ds service public ou bâtiment administ	1					1	2
Cambriolage dans bâtiment (total)	11	7	3	6	5	4	36

FC Vol autre

	Jan	Fév	Avr	Mai	Juin	Total
Vol avec violence sans arme	1		2		2	5
Vol dans ou sur un véhicule		2	4		1	7
Vol à l'arraché					1	1
Vol à l'étagage				1		1
Vol de métaux	1				1	2
Vol sur les chantiers			1	1		2

Criminalité ICT

	Mar	Mai	Total
Phishing	1	2	3



FC Autre

	Jan	Fév	Mar	Avr	Mai	Juin	Total
Violence contre les métiers d'intérêt général		1			1		2
Graffiti			1				1
Dégradation de voiture	2	1	2	2	3	2	12

PH Violence intrafamiliale (VIF)

	Jan	Fév	Avr	Mai	Juin	Total
VIF: physique, dans le couple	2	2	2	1	2	9
VIF: physique, envers des descendants	1			1	1	3
VIF: physique, envers d'autres membres	2			1	1	4
VIF: psychique, dans le couple	1	1		2	4	8
VIF: économique, envers d'autres membres				2	2	4

PH Violence dans l'espace public

	Jan	Fév	Mar	Avr	Mai	Juin	Total
Violence physique (voie publique)		1	2		1	1	5
Violence physique (endroit accessible au public)	3	2		1	1	2	9
Violence psychique (voie publique)	2	1	1		1	1	6
Violence psychique (endroit accessible au public)		1		1			2
Vol avec violence sans arme (voie publique)						1	1
Vol avec violence sans arme (endr. acces. au pub.)	1						1

PH Autre

	Jan	Avr	Mai	Juin	Total
Cyberharcèlement	1			3	4
Fraude à l'identité	1	4	3	2	10

STATISTIQUES POLICIERES DE CRIMINALITE

LIEU DE PERPETRATION: COMMUNE

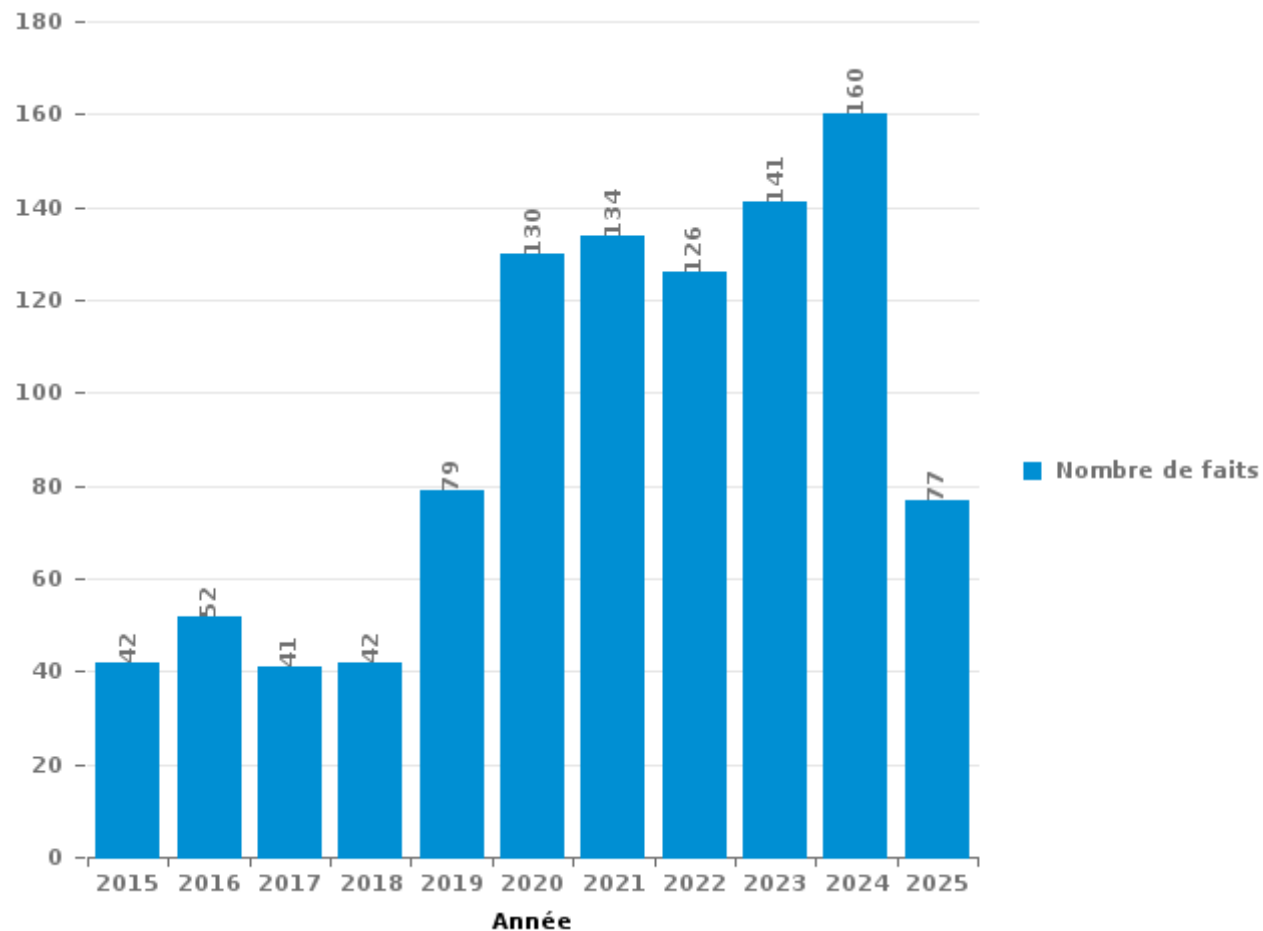
Kortenberg

PARTIE III : ICT



Kortenberg

Nombre total de délits avec un élément ICT/online, depuis 2015





Criminalité ICT/online au sens strict

Infractions (exhaustif)

	2015	2016	2017	2018	2019	2020	2021	2022	2023	2024	2025
Code pénal social: Infr. contre foi publique en droit pénal social: Faux en informatique								1			
Criminalité informatique: Faux en informatique:	2	2				1			2	1	1
Criminalité informatique: Fraude informatique:	3	12	9	6	15	15	35	21	29	71	47
Criminalité informatique: Hacking:	3	1	1	3	3	7	3	5	11	9	3
Criminalité informatique: Sabotage:		1						1			
Infr. contre l'autorité publique: Refus de coopération (informatique et télécom):									1		
Total:	8	16	10	9	18	23	38	28	43	81	51

Figures criminelles (à considérer spécifiquement – ne pas additionner avec d'autres éléments – risque de double comptage!)

	2015	2016	2017	2018	2019	2020	2021	2022	2023	2024	2025
Fraude de cartes de paiements	1	2	4	1	5	3	6	4	3	5	
Phishing					1	4	4	1	1	7	3
Ransomware					1						
Shouldersurfing	1		3				2		1		
Skimming		1									



Criminalité ICT/online au sens large

Infractions (uniquement si code-fait existe)

	2015	2016	2017	2018	2019	2020	2021	2022	2023	2024	2025
Fraude: Escroquerie: Fraude par internet	25	29	25	33	51	99	82	89	81	73	22
Infr. contre autres valeurs morales et sentiments: Cyberlokkig (leurre de mineur par ICT):	1					2					
Infr. contre les mœurs: Grooming (contact par ICT avec mineur < 16 ans):	2			1	1						
Infr. contre les mœurs: Voyeurisme: Diffusion enregistrement nudité ou intimité		2	2			1	2				
Total:	28	31	27	34	52	102	84	89	81	73	22

Figures criminelles (à considérer spécifiquement – ne pas additionner avec d'autres éléments – risque de double comptage!)

	2015	2016	2017	2019	2020	2021	2022	2023	2024	2025
Cyberharcèlement	5	7	4	6	6	14	11	13	9	4

STATISTIQUES POLICIERES DE CRIMINALITE

LIEU DE PERPETRATION: COMMUNE

Kortenberg

PARTIE IV : DESTINATION LIEU



Kortenberg

Vol et extorsion

	2000	2015	2016	2017	2018	2019	2020	2021	2022	2023	2024	2025
Habitation: maison	69	169	113	73	84	61	50	37	88	66	106	40
Voie publique	28	53	41	34	31	17	26	30	36	26	15	6
Habitation: allée	16	28	18	17	14	15	14	6	16	7	11	3
Station de bus / métro et gare de chemin de fer	1	8	39	5	5	11	1	11	19	19	19	11
Habitation: non précisée	9	15	22	8	11	8	9	8	19	12	7	2
Habitation: dépendances	4	15	29	23	8	5	11	6	10	6	6	5
Magasin	11	15	10	16	12	9	6	14	8	14	6	1
Inconnue	12	13	8	10	9	9	3	14	11	13	5	5
Habitation: appartement	8	11	5	8	9	10	6	13	15	11	4	5
Emplacement de vélo		2	22	3	3	10	11	15	9	10	8	5
Parking	8	17	6	15	6	6	6	8	9	8	5	
Entreprise	4	11	6	5	1	4	4	2	6	6	1	4
Habitation: garage	2	6	4	2	2	4	4	6	3	2	2	2
Hôpital	2	3	7	5	3	2	2	3	2	5	4	1
Service public	2	3	2		4	9	2	3	4	2	5	2
Autre	1	3	4	6	2	4	6		7		3	1
Chantier	3	1	4	2	1	6	2	3	5	4	5	1
Horeca	4	7	3	2	6	1	1		3	7		1
Terrain	3	2	3	4	1	1	3		2	3	3	2
Infrastructure sportive	2	2	3	1	2	2	2	2	3		2	1
Moyen de transport: voiture	3	1		1	5		1			2	4	
Culture et loisirs	2	3	2		1	3		1			3	
Moyen de transport: autobus / autocar		1	1	1	1	3	4	1		2	1	
Arrêt de bus / tram		1	3	4	4				1		1	
Service	1	4			3	1		1	1	1		2
Habitation: autre	1	3	2	1	2	2			1		1	
Maison de repos			1	1	1		2	1	2	2	3	
Banque / institution financière	1		2		3		1	3		1	1	
Institution d'enseignement	3		1	1		1		1			2	1
Edifice religieux / lieu du culte		1	1	1	1		3				1	
Moyen de transport: train / tram / métro		4			1		2				1	
Aéroport		3	4									
Moyen de transport: camion					1		1	1		1		
Cimetière								1	1		1	
Médecin / dentiste / pharmacien					1			2				
Stade	2		1									
Maison de débauche	2											
Station essence							1		1			
Guichet automatique						1						
Moyen de transport: autre												1
Total	204	405	367	249	238	205	184	193	282	230	236	102

FPF/DGR/DR/BIPOL - Statistiques policières de criminalité (date de clôture: 31/10/2025)
 Les données pour les années 2001 jusqu'à 2014 ne sont plus publiées mais restent disponibles sur demande auprès du service BIPOL.
 Les données pour 2025 ne concernent que le 1er semestre.



Kortenberg

Dégradation de la propriété

	2000	2015	2016	2017	2018	2019	2020	2021	2022	2023	2024	2025
Voie publique	12	28	16	26	27	16	20	30	29	25	12	6
Habitation: résidence principale	9	15	11	15	11	21	5	9	16	6	16	7
Parking	8	9	6	9	4	7	6	6	7	7	5	2
Habitation: allée	4	6	5	5	4	8	5	8	5	5	2	1
Hôpital		3	1	4	1	6	2	8	12	9	4	1
Habitation: jardin	4	6	7	4	4	2	4	4	4	1	3	
Inconnue		8	3	4	2	1	2	6	2	4	1	2
Terrain	1	5	3	2		5		7	4	3	2	2
Habitation: non précisée	1	2	1	3	1	4		3	6	2	1	
Autre		2		2	2	2	2	1	6	2	2	
Habitation: dépendances		4	1		2	2			3	2	2	1
Service public				1			1	1	1	7	1	5
Culture et loisirs	2	2		1		2	1	1			2	1
Edifice religieux / lieu du culte	1	3	1			1	2		2	1		
Entreprise		2	3			1	2			1	2	
Infrastructure sportive		2	1	2					1		2	
Habitation: garage			2		2		1	1			1	
Institution d'enseignement	2		1			1	1				1	1
Arrêt de bus / tram			1	3	1	1						
Chantier	3			1					2			
Magasin			1			1	1	1		1	1	
Banque / institution financière			2	1			1			1		
Bâtiment administratif					1			1	1	1	1	
Habitation: résidence secondaire		3				1		1				
Service											3	2
Moyen de transport: autre	1							1	1			
Aéroport			1								1	
Cimetière									1	1		
Horeca									2			
Moyen de transport: voiture							1			1		
Stade	1					1						
Emplacement de vélo				1								
Maison de repos					1							
Médecin / dentiste / pharmacien		1										
Station de bus / métro et gare de chemin de fer	1											
Total	50	101	67	84	63	83	57	89	105	80	65	31

FPF/DGR/DR/BIPOL - Statistiques policières de criminalité (date de clôture: 31/10/2025)
 Les données pour les années 2001 jusqu'à 2014 ne sont plus publiées mais restent disponibles sur demande auprès du service BIPOL.
 Les données pour 2025 ne concernent que le 1er semestre.



Kortenberg

Infractions contre l'intégrité physique

	2000	2015	2016	2017	2018	2019	2020	2021	2022	2023	2024	2025
Habitation	9	25	24	30	28	33	24	30	35	23	36	18
Voie publique	5	10	10	7	12	12	8	11	10	14	17	5
Hôpital			1	1		4	3	4	4	4	3	4
Inconnue	2	3	2		1	1		4	4	2	3	
Service public		2	2	3	1	1	1	2	2	6		1
Parking	1	3	2	1	2	1	2	2	1			
Terrain	1					2	2		3	1	1	
Habitation: allée					1		3	2		1	2	
Entreprise	1		2						1			4
Horeca					1	2	2	1	1			
Habitation: jardin		1			2		1	1	1			
Culture et loisirs		1	1	1					1	1		
Infrastructure sportive		1		2		1				1		
Institution d'enseignement			2	1	1					1		
Magasin	1	1					1				1	1
Autre		1			1			2				
Moyen de transport: autobus / autocar				1		1		1			1	
Maison de repos								1		1		1
Station de bus / métro et gare de chemin de fer						1			1	1		
Arrêt de bus / tram						1		1				
Edifice religieux / lieu du culte						2						
Moyen de transport: autre				1			1					
Service										1		1
Bâtiment administratif									1			
Bureau de police						1						
Total	20	48	46	48	50	63	48	62	65	57	64	35

FPF/DGR/DRI/BIPOL - Statistiques policières de criminalité (date de clôture: 31/10/2025)

Les données pour les années 2001 jusqu'à 2014 ne sont plus publiées mais restent disponibles sur demande auprès du service BIPOL.

Les données pour 2025 ne concernent que le 1er semestre.

STATISTIQUES POLICIERES DE CRIMINALITE

LIEU DE PERPETRATION: COMMUNE

Kortenberg

PARTIE V : OBJETS ET MOYENS DE TRANSPORT

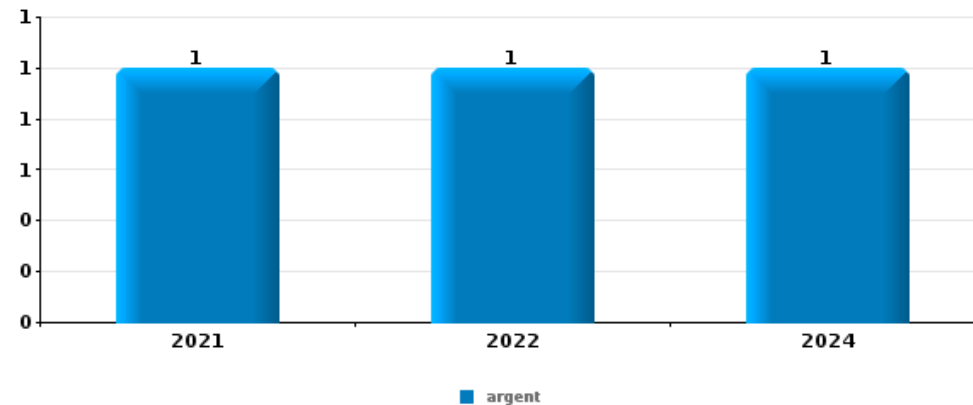


Kortenberg

Vol à main armée

Top 5 Objets volés (sbd nombre de faits)

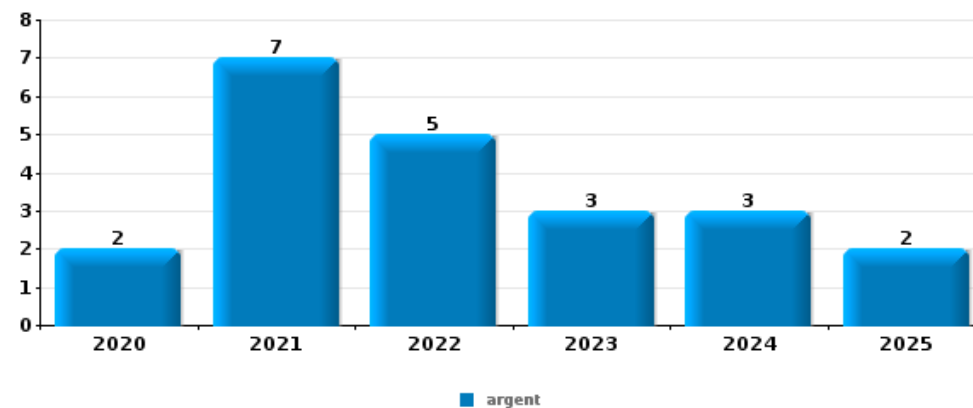
		2020	2021	2022	2023	2024	2025
1	argent		1	1		1	
2	alimentation			1			
2	bijouterie / montre			1			
2	carte bancaire / carte de crédit					1	
2	clé			1			
2	coffre-fort / coffret (argent) / caisse			1			
2	GSM et accessoires		1				
2	pièce de moyen de transport		1				
2	valise / sac				1		
2	vêtement			1			



Vol dans ou sur un véhicule

Top 5 Objets volés (sbd nombre de faits)

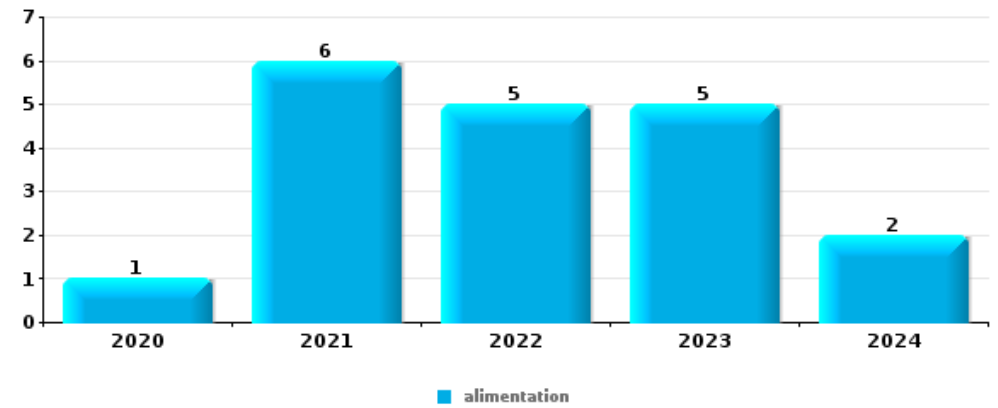
		2020	2021	2022	2023	2024	2025
1	argent	2	7	5	3	3	2
2	pièce de moyen de transport	2	4	4	8		
3	carte d'identité / passeport	5	4	1	2	3	2
4	ordinateur et accessoires	6	2	7		1	
5	outillage	6		3	1	5	
5	portefeuille	2	6	2	1	4	





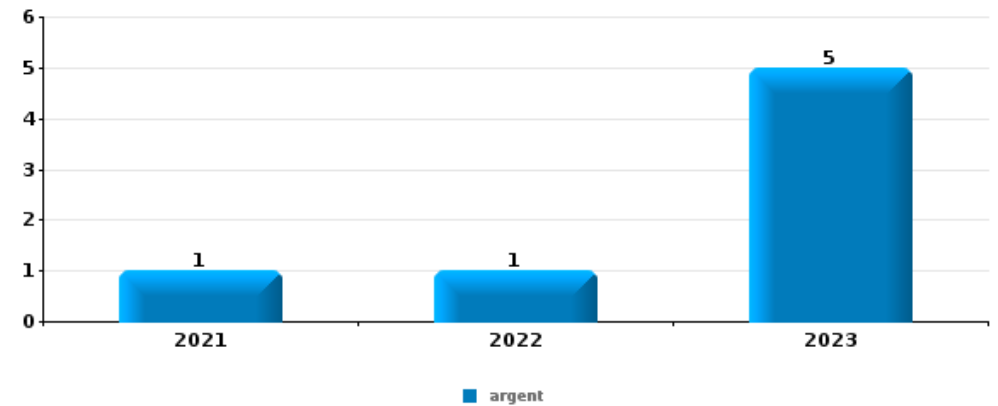
Vol à l'étalage

Top 5 Objets volés (sbd nombre de faits)		2020	2021	2022	2023	2024	2025
1	alimentation	1	6	5	5	2	
2	argent				2		
2	bijouterie / montre				1	1	
2	parfum / produit de beauté				1	1	
5	lunettes / verres de contact						1
5	tabac		1				
5	vêtement					1	



Cambrilage ds entreprise ou commerce

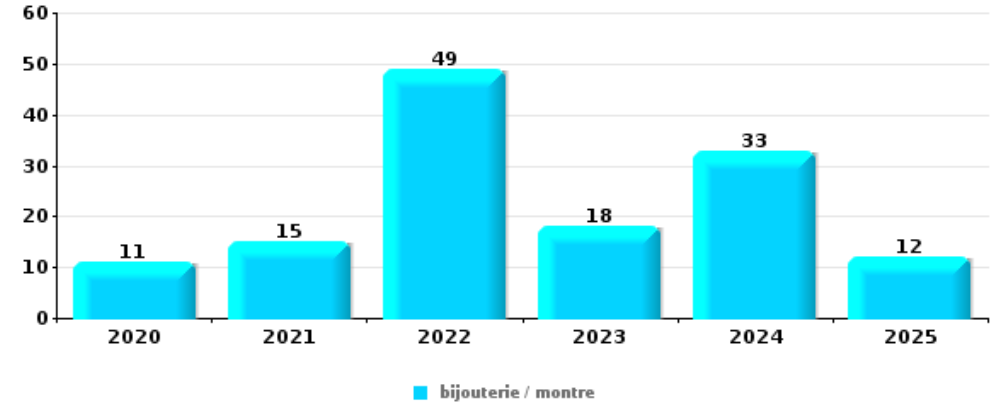
Top 5 Objets volés (sbd nombre de faits)		2020	2021	2022	2023	2024	2025
1	argent		1	1	5		
2	alimentation		1	1			
2	coffre-fort / coffret (argent) / caisse			1	1		
4	outillage			1			
4	portefeuille				1		
4	vêtement				1		





Cambrassage dans habitation

Top 5 Objets volés (sbd nombre de faits)		2020	2021	2022	2023	2024	2025
1	bijouterie / montre	11	15	49	18	33	12
2	argent	3	10	31	10	31	8
3	vêtement	2	5	10	4	7	3
4	ordinateur et accessoires	6	2	5	3	4	2
5	coffre-fort / coffret (argent) / caisse		4	5	3	3	4
5	multimédia	4	3	4	2	4	2
5	valise / sac	1	3	6	1	7	1



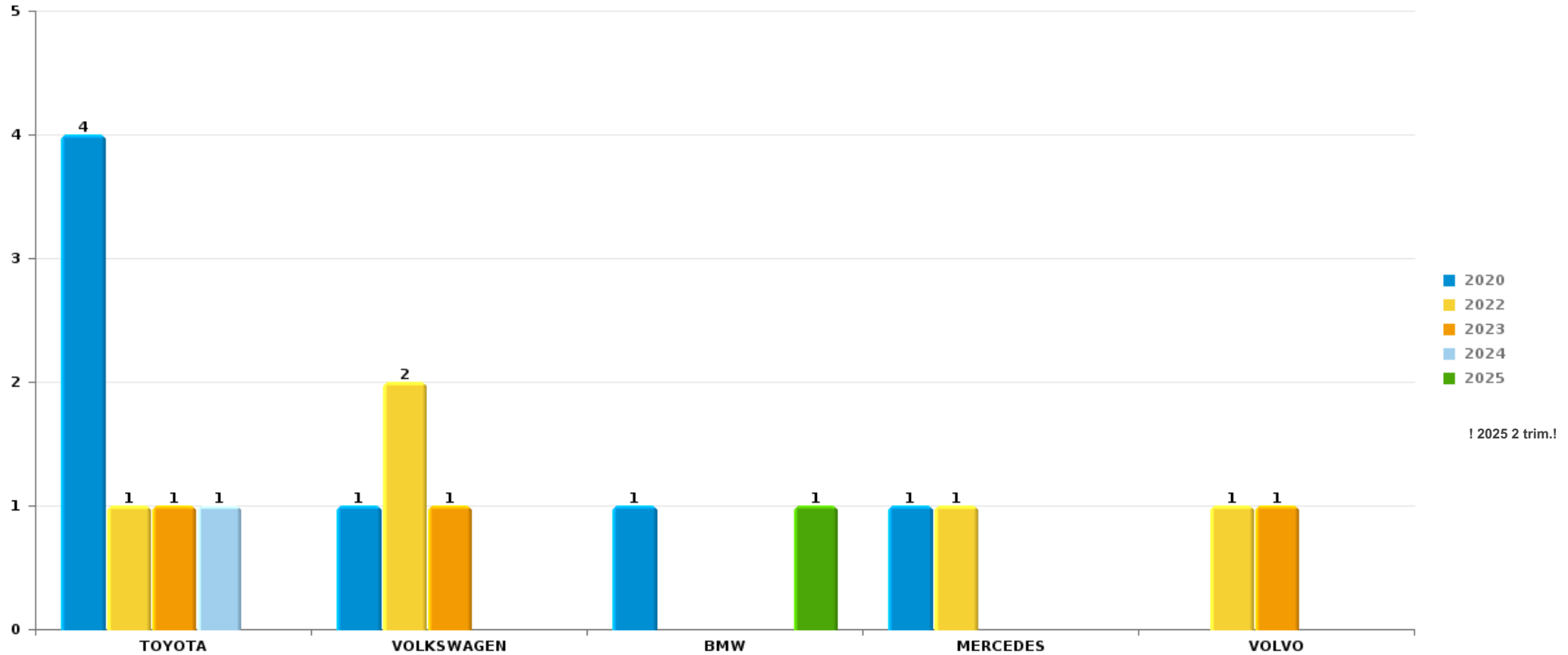
Remarque: en ce qui concerne les objets, aucun total n'est reproduit étant donné que plusieurs objets peuvent avoir été volés lors d'un même fait.



Kortenberg

Vol de voiture

Nombre de voitures volées par marque (Top 5)



STATISTIQUES POLICIERES DE CRIMINALITE

LIEU DE PERPETRATION: COMMUNE

Kortenberg

PARTIE VI : SUSPECTS



Partie 1: Niveau FAITS (comptage du nombre de faits pour lesquels un certain type de suspect est impliqué)

1.1. Nombre d'infractions selon le sexe des suspects identifiés (par catégorie principale)

Étant donné que, tant un suspect identifié masculin qu'un suspect identifié féminin peuvent être impliqués lors d'un même fait, il est possible que la somme des colonnes «Hommes» et «Femmes» soit supérieure à la valeur de la colonne «Total...» (voir également la note méthodologique)

Kortenberg

2025

Catégorie principale / Sexe	Nombre total de faits avec au moins 1 suspect	Hommes	%	Femmes	%
Législation sur les étrangers	9	5	55,6%	4	44,4%
Drogues	8	8	100,0%		
Infr. contre l'intégrité physique	8	8	100,0%	2	25,0%
Infr. contre la foi publique	7	6	85,7%	3	42,9%
Dégradation de la propriété	6	6	100,0%		
Environnement	6	5	83,3%	2	33,3%
Vol et extorsion	6	6	100,0%		
Fraude	4	4	100,0%	1	25,0%
Criminalité informatique	3			3	100,0%
Ivresse et alcool	3	1	33,3%	2	66,7%
Infr. contre la sécurité publique	2	2	100,0%		
Armes et explosifs	1	1	100,0%		
Carte d'identité	1			1	100,0%
Infr. contre autres valeurs morales et sentiments	1	1	100,0%		
Infr. contre la famille	1			1	100,0%
Infr. contre l'autorité publique	1	1	100,0%		

CRIMINALITE ENREGISTREE: SUSPECTS



Catégorie principale / Sexe	Nombre total de faits avec au moins 1 suspect	Hommes	%	Femmes	%
Infr. contre les mœurs	1			1	100,0%
Protection de la jeunesse	1	1	100,0%		
Protection de la personne	1	1	100,0%		
Total	70	56	80,0%	20	28,6%



1.2. Nombre d'infractions selon le sexe des suspects identifiés (par figure criminelle)

Étant donné que, tant un suspect identifié masculin qu'un suspect identifié féminin peuvent être impliqués lors d'un même fait, il est possible que la somme des colonnes «Hommes» et «Femmes» soit supérieure à la valeur de la colonne «Total...» (voir également la note méthodologique)

Kortenberg

2025

FC Vol moyen de transport

Figure criminelle / Sexe	Nombre total de faits avec au moins 1 suspect identifié	Hommes	%
Vol de voiture	1	1	100,0%
Vol de vélomoteur	1	1	100,0%
Total	PA	PA	PA

FC Cambriolage

Figure criminelle / Sexe	Nombre total de faits avec au moins 1 suspect identifié	Hommes	%
Cambriolage dans habitation	3	3	100,0%
Cambriolage dans bâtiment (total)	3	3	100,0%
Total	PA	PA	PA

FC Vol autre

Figure criminelle / Sexe	Nombre total de faits avec au moins 1 suspect identifié	Hommes	%
Vol avec violence sans arme	1	1	100,0%
Total	PA	PA	PA

CRIMINALITE ENREGISTREE: SUSPECTS



FC Autre

Figure criminelle / Sexe	Nombre total de faits avec au moins 1 suspect identifié	Hommes	%
Violence contre les métiers d'intérêt général	1	1	100,0%
Total	PA	PA	PA

PH Violence intrafamiliale (VIF)

Figure criminelle / Sexe	Nombre total de faits avec au moins 1 suspect identifié	Hommes	%	Femmes	%
VIF: physique, dans le couple	3	3	100,0%		
VIF: physique, envers des descendants	1	1	100,0%	1	100,0%
VIF: physique, envers d'autres membres	1	1	100,0%	1	100,0%
VIF: psychique, dans le couple	1	1	100,0%		
VIF: économique, envers d'autres membres	2	1	50,0%	1	50,0%
Total	PA	PA	PA	PA	PA

PH Violence dans l'espace public

Figure criminelle / Sexe	Nombre total de faits avec au moins 1 suspect identifié	Hommes	%
Violence physique (voie publique)	1	1	100,0%
Violence physique (endroit accessible au public)	2	2	100,0%
Total	PA	PA	PA

CRIMINALITE ENREGISTREE: SUSPECTS



PH Autre

Figure criminelle / Sexe	Nombre total de faits avec au moins 1 suspect identifié	Hommes	%	Femmes	%
Cyberharcèlement	1	1	100,0%		
Fraude à l'identité	5	5	100,0%	1	20,0%
Total	PA	PA	PA	PA	PA



1.3. Nombre d'infractions selon l'âge des suspects identifiés (par catégorie principale)

Étant donné que, tant un suspect identifié mineur qu'un suspect identifié majeur peuvent être impliqués lors d'un même fait, il est possible que la somme des colonnes «Mineur» et «Majeur» soit supérieure à la valeur de la colonne «Total...» (voir également la note méthodologique)

Kortenberg

2025

Catégorie principale / Âge	Nombre total de faits avec au moins 1 suspect identifié	Mineur	%	Majeur	%
Législation sur les étrangers	9			9	100,0%
Drogues	8	2	25,0%	6	75,0%
Infr. contre l'intégrité physique	8	1	12,5%	8	100,0%
Infr. contre la foi publique	7			7	100,0%
Dégradation de la propriété	6	3	50,0%	3	50,0%
Environnement	6			6	100,0%
Vol et extorsion	6			6	100,0%
Fraude	4			4	100,0%
Criminalité informatique	3			3	100,0%
Ivresse et alcool	3	1	33,3%	2	66,7%
Infr. contre la sécurité publique	2			2	100,0%
Armes et explosifs	1	1	100,0%		
Carte d'identité	1			1	100,0%
Infr. contre autres valeurs morales et sentiments	1			1	100,0%
Infr. contre la famille	1			1	100,0%
Infr. contre l'autorité publique	1			1	100,0%
Infr. contre les moeurs	1	1	100,0%		
Protection de la jeunesse	1	1	100,0%		
Protection de la personne	1			1	100,0%
Total	70	10	14,3%	61	87,1%



1.4. Nombre d'infractions selon l'âge des suspects identifiés (par figure criminelle)

Étant donné que, tant un suspect identifié mineur qu'un suspect identifié majeur peuvent être impliqués lors d'un même fait, il est possible que la somme des colonnes «Mineur» et «Majeur» soit supérieure à la valeur de la colonne «Total...»
(voir également la note méthodologique)

Kortenberg

2025

FC Vol moyen de transport

Figure criminelle / Âge	Nombre total de faits avec au moins 1 suspect identifié	Majeur	%
Vol de voiture	1	1	100,0%
Vol de vélomoteur	1	1	100,0%
Total	PA	PA	PA

FC Cambriolage

Figure criminelle / Âge	Nombre total de faits avec au moins 1 suspect identifié	Majeur	%
Cambriolage dans habitation	3	3	100,0%
Cambriolage dans bâtiment (total)	3	3	100,0%
Total	PA	PA	PA

FC Vol autre

Figure criminelle / Âge	Nombre total de faits avec au moins 1 suspect identifié	Majeur	%
Vol avec violence sans arme	1	1	100,0%
Total	PA	PA	PA

FC Autre

Figure criminelle / Âge	Nombre total de faits avec au moins 1 suspect identifié	Majeur	%
Violence contre les métiers d'intérêt général	1	1	100,0%
Total	PA	PA	PA

CRIMINALITE ENREGISTREE: SUSPECTS



PH Violence intrafamiliale (VIF)

Figure criminelle / Âge	Nombre total de faits avec au moins 1 suspect identifié	Mineur	%	Majeur	%
VIF: physique, dans le couple	3			3	100,0%
VIF: physique, envers des descendants	1	1	100,0%	1	100,0%
VIF: physique, envers d'autres membres	1	1	100,0%	1	100,0%
VIF: psychique, dans le couple	1			1	100,0%
VIF: économique, envers d'autres membres	2			2	100,0%
Total	PA	PA	PA	PA	PA

PH Violence dans l'espace public

Figure criminelle / Âge	Nombre total de faits avec au moins 1 suspect identifié	Majeur	%
Violence physique (voie publique)	1	1	100,0%
Violence physique (endroit accessible au public)	2	2	100,0%
Total	PA	PA	PA

PH Autre

Figure criminelle / Âge	Nombre total de faits avec au moins 1 suspect identifié	Majeur	%
Cyberharcèlement	1	1	100,0%
Fraude à l'identité	5	5	100,0%
Total	PA	PA	PA



Partie 2: Niveau SUSPECTS-FAIT (comptage du nombre de combinaisons suspect-fait)

2.1. Nombre de suspects-fait selon le sexe des suspects identifiés (TOP 5 des catégories principales)

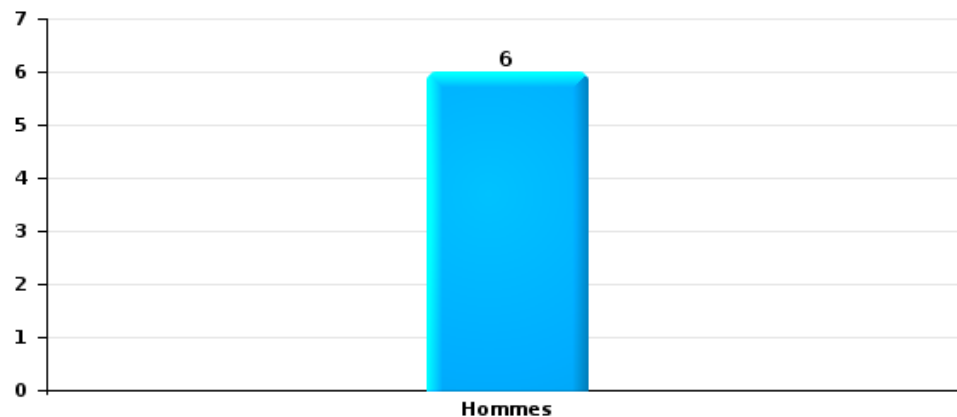
Lorsqu'un même suspect a commis plusieurs faits durant la période considérée, il est aussi comptabilisé plusieurs fois (voir également la note méthodologique)

Kortenberg

2025

Vol et extorsion

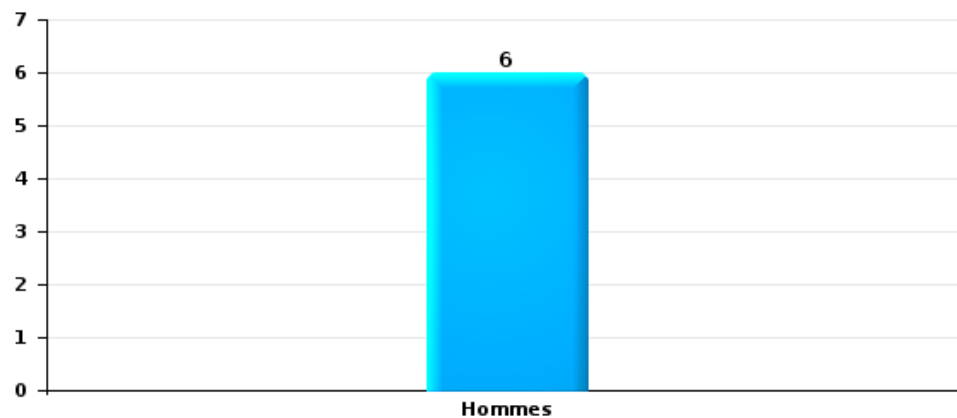
Nombre de suspects-fait selon le sexe





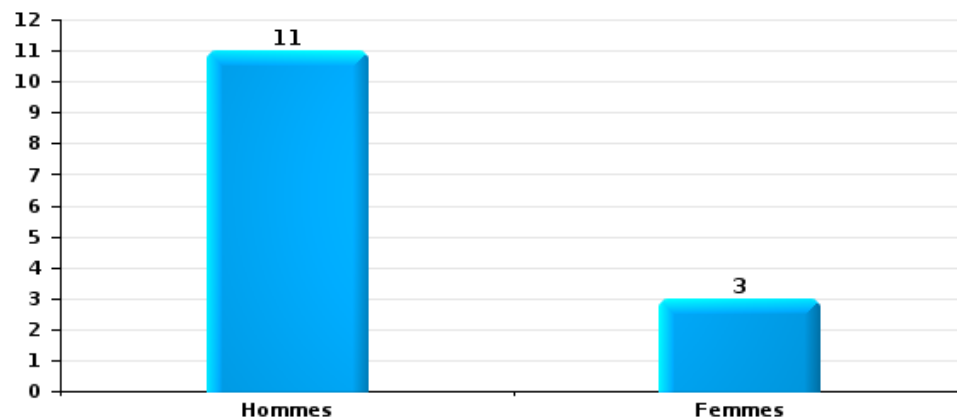
Dégradation de la propriété

Nombre de suspects-fait selon le sexe



Infr. contre l'intégrité physique

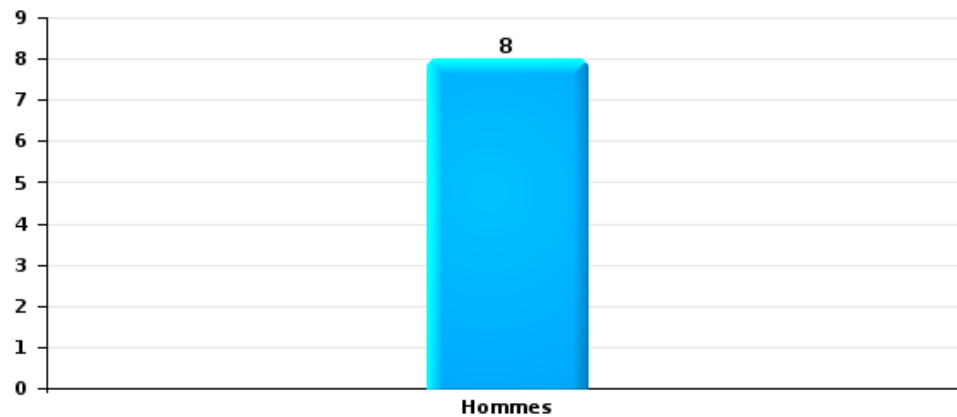
Nombre de suspects-fait selon le sexe





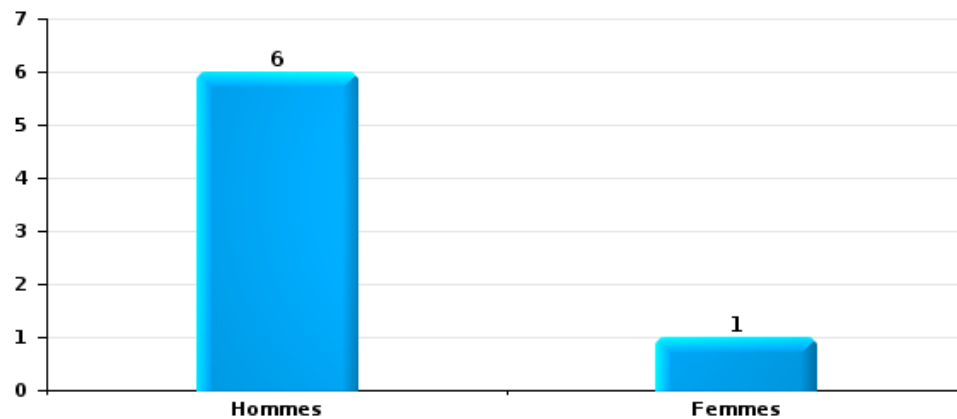
Drogues

Nombre de suspects-fait selon le sexe



Fraude

Nombre de suspects-fait selon le sexe





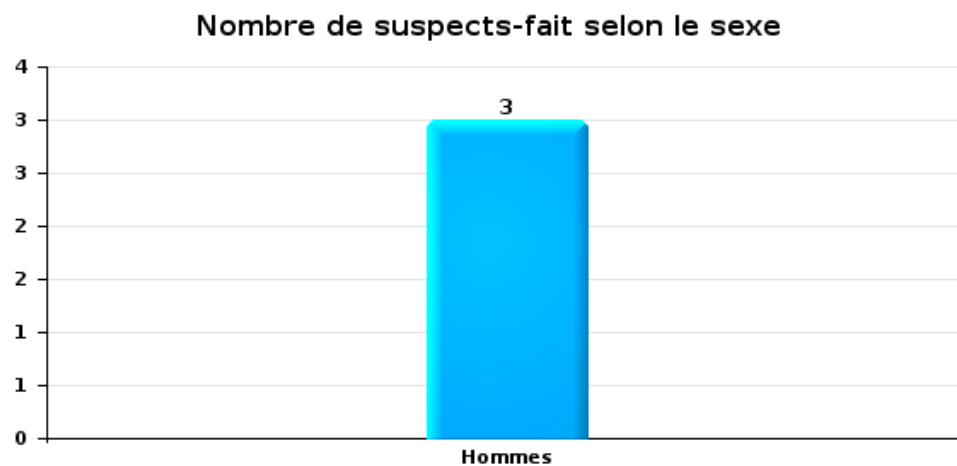
2.2. Nombre de suspects-fait selon le sexe des suspects identifiés (TOP 5 des figures criminelles)

Lorsqu'un même suspect a commis plusieurs faits durant la période considérée, il est aussi comptabilisé plusieurs fois (voir également la note méthodologique)

Kortenberg

2025

Cambriolage dans bâtiment (total)





2.3. Nombre de suspects-fait selon l'âge des suspects identifiés (TOP 5 des catégories principales)

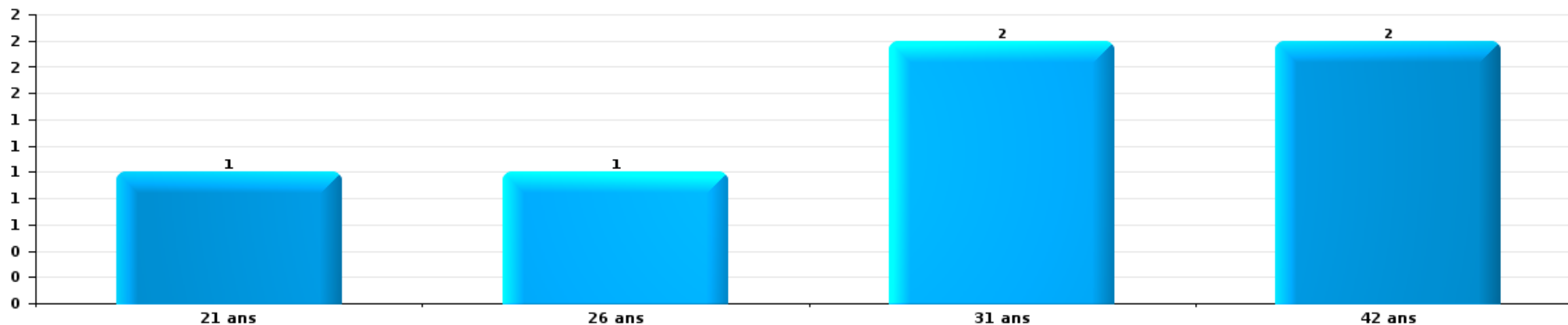
1) Lorsqu'un même suspect a commis plusieurs faits durant la période considérée, il est aussi comptabilisé plusieurs fois, qu'il ait le même âge ou non – 2) Les suspects au-dessous de 14 ans et à partir de 90 ans ne sont pas repris dans le tableau (voir également la note méthodologique)

Kortenberg

2025

Vol et extorsion

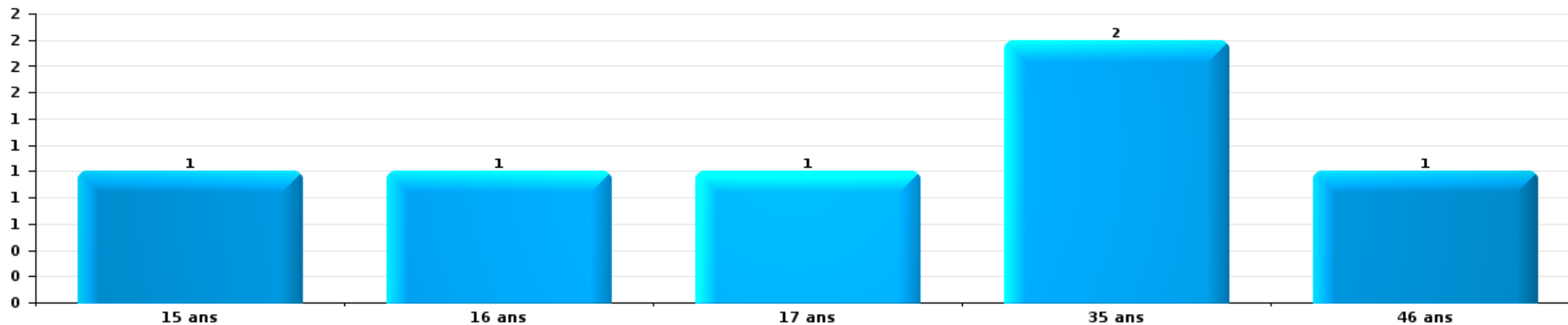
Nombre de suspects-fait par âge (chronologique)





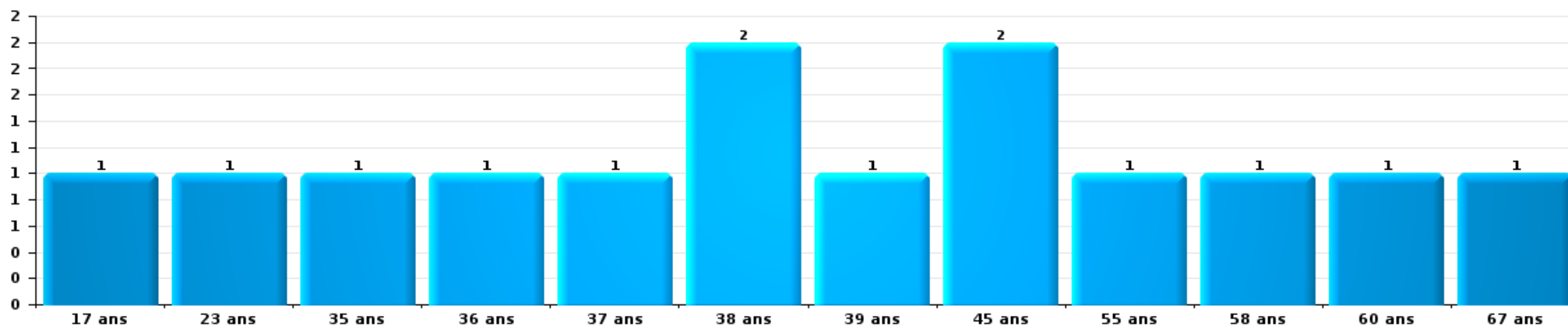
Dégradation de la propriété

Nombre de suspects-fait par âge (chronologique)



Infr. contre l'intégrité physique

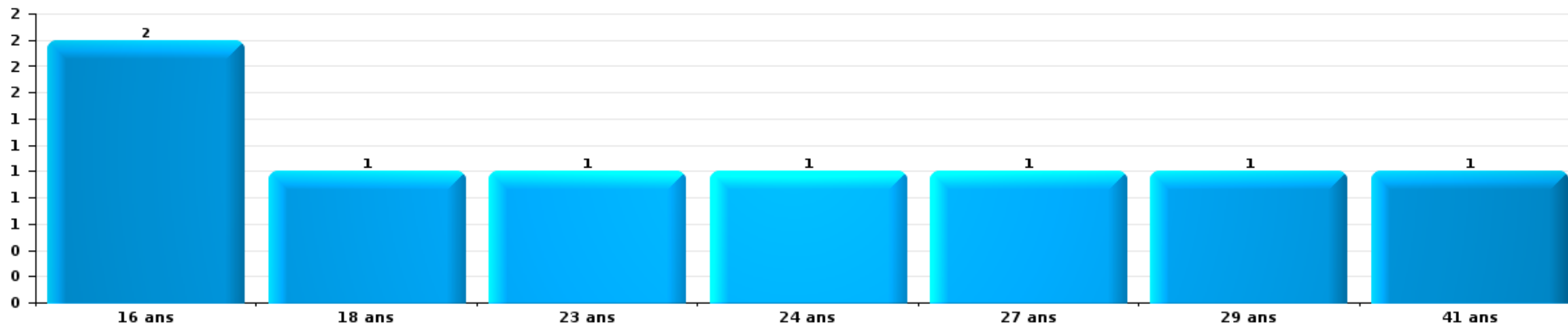
Nombre de suspects-fait par âge (chronologique)





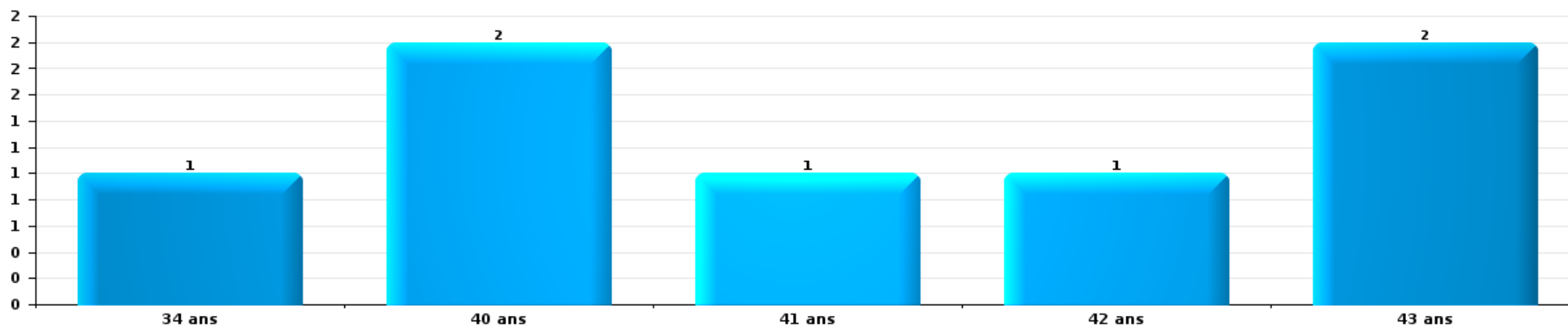
Drogues

Nombre de suspects-fait par âge (chronologique)



Fraude

Nombre de suspects-fait par âge (chronologique)





2.4. Nombre de suspects-fait selon l'âge des suspects identifiés (TOP 5 des figures criminelles)

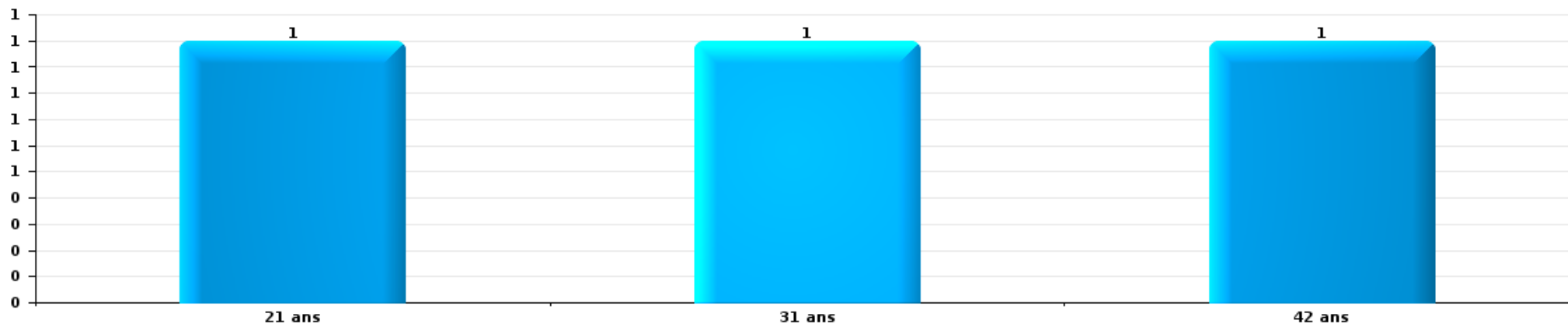
1) Lorsqu'un même suspect a commis plusieurs faits durant la période considérée, il est aussi comptabilisé plusieurs fois, qu'il ait le même âge ou non – 2) Les suspects au-dessous de 14 ans et à partir de 90 ans ne sont pas repris dans le tableau (voir également la note méthodologique)

Kortenberg

2025

Cambrilage dans bâtiment (total)

Nombre de suspects-fait par âge (chronologique)



STATISTIQUES POLICIERES DE CRIMINALITE

LIEU DE PERPETRATION: COMMUNE

Kortenberg

***ANNEXE I: DETAIL PAR CATEGORIE DE DELIT
CODE PENAL***



Kortenberg

Infraction Code pénal

Infr. contre l'intégrité physique

			2000	2015	2016	2017	2018	2019	2020	2021	2022	2023	2024	2025
Meurtre	Empoisonnement (meurtre)	Tent.								1				
	Autres	Tent.			2	1	1	1	1		1	3		
		Sous-total			2	1	1	1	1	1	1	3		
Torture et maltraitance	Torture	Acc.							1					
	Traitement inhumain	Acc.										1		
		Sous-total							1			1		
Coups et/ou blessures vol. en sphère familiale	Entre partenaires ou ex-partenaires	Acc.	1	19	14	17	10	21	12	16	15	9	27	9
	Lors d'un différend familial en général	Acc.	3											
	Par les parents envers un mineur	Acc.		2	1	4	2	3		2	4	4	2	2
	Envers les parents	Acc.	1	2	2	8	5	2	3	2	2	3	1	3
	Envers d'autres ascendants directs ou collatéraux	Acc.					1	1	1		2	5	2	
	Sous-total		5	23	17	29	18	27	16	20	23	21	32	14
Coups et/ou blessures vol. hors sphère familiale	Bagarres (=coups réciproques)	Acc.	2	3	4	2	7	7	7	8	5	2	11	9
	Coups envers fonctionnaire de police	Acc.					3	1		1	2			
	Envers un mineur par une pers. ayant autorité	Acc.		1	3		1		2	1	3	1	2	
	Envers un mineur qualité de l'auteur inconnue	Acc.		1	2	2	1		2	2	1	2	1	
	Envers pers. vulnérable (qualité auteur inconnue)	Acc.					1							
	Envers un mineur par cohabitant sans rel. Autorité	Acc.									1		1	
	Coups envers personnel transport public	Acc.						2	1		1			
	Coups envers personnel autre service public	Acc.			1									
	Coups envers profession médicale	Acc.							1	2	1	1	1	1
	Coups envers personnel institut d'enseignement	Acc.		2	1	1			2	1	1	1	5	1
	Non spécifié	Acc.	11	11	12	9	13	16	10	24	17	12	7	8
	Sous-total		13	18	23	14	26	28	24	39	32	23	24	19
Abstention coupable		Acc.			2			1	1		1		1	
		Sous-total			2			1	1		1		1	
Autres infr. volontaires. c/ l'intégrité phys.	Privation de soins à enfant ou personne vulnérable	Acc.	1											
	Abandon d'enfant dans le besoin	Acc.											1	
	Administration substances nuisibles	Acc.							1					
	Entrave méchante à la circulation	Acc.	1					3			1	1	1	
	Voies de faits et violences légères	Acc.		2	1	3	2		1	2	1	4	1	1
	Sous-total		2	1	3	2		3	2	2	2	5	3	1



Infr. contre l'intégrité physique

			2000	2015	2016	2017	2018	2019	2020	2021	2022	2023	2024	2025
Infr. involontaires contre l'intégrité physique	Coups et/ou blessures involontaires	Acc.		1		1	1		1		2			
	Abstention d'entretien enfant/personne vulnérable	Acc.		2										
	Morsure de chien	Acc.		2	1		2	3	2		4	4	4	1
		Sous-total		5	1	1	3	3	3		6	4	4	1
		Total	20	48	46	48	50	63	48	62	65	57	64	35



Infr. contre la liberté individuelle

			2000	2015	2016	2017	2018	2019	2020	2021	2022	2023	2024	2025
Enlèvement de mineur ou personne vulnérable	Enlèvement parental	Acc.							1					
		Tent.			1									
	Autre enlèvement	Acc.								1				
		Sous-total			1				1	1				
Détenion par un particulier		Acc.		1	1					1	1	1	1	1
		Tent.			1									
	Sous-total		1	1	1				1	1	1	1	1	
Total				1	1	2			1	2	1	1	1	



Infr. contre les mœurs

			2000	2015	2016	2017	2018	2019	2020	2021	2022	2023	2024	2025
Viol n'ayant pas causé la mort	Victime < 10a	Acc.	1	1	2		1	1	2					
	Victime 10a - 14a	Acc.				1								
	Victime 14a - 16a	Acc.					1	1	1					
	Victime 16a - 18a	Acc.		2	1		2		1	1				
	Victime majeure	Acc.		1	1			4	1					
	Sous-total		1	4	4		4	6	5	2				
Viol n'ayant pas causé la mort (nvCPS)	Victime < 16a	Acc.											1	1
	Victime 16a - 18a	Acc.									1			
	Victime majeure	Acc.									3		1	
	Sous-total										4		2	1
Attentat à la pudeur avec violence / menace	Victime < 16a	Acc.		2		1		1						
	Victime 16a - 18a	Tent.	1											
	Victime majeure	Acc.						1						
	Sous-total		1	3	1	2		3	3	1				
Attentat à la pudeur sans violence / menace	Victime < 16a	Acc.	2	5	2	3	1	3	1					
	Victime 16a - 18a	Acc.				1				1				
	Sous-total		2	5	2	4	1	3	1	1				
Atteinte intégrité sexuelle sans mort (nvCPS)	Victime < 16a	Acc.									1	1		1
	Victime 16a - 18a	Acc.									1	1		
	Victime majeure	Tent.										1		
	Sous-total										2	8	1	1
Pornographie enfantine	Détention	Acc.		3	2		1	4	2					
	Distribution	Acc.					3	7	1	1				
	Sous-total			3	2		4	11	3	1				
Incitation à la débauche	Victime mineure	Acc.	1	3	2									
	Autre publicité pour débauche	Acc.	1											
	Sous-total		2	3	2									
Exploitation de la débauche d'autrui	Victime majeure	Acc.						2						
		Sous-total						2						
Outrage public aux bonnes mœurs	Actions (exhibitionnisme, etc.)	Acc.	1			1	4	5	4		2			
	Ecrits, images, objets	Acc.	2		1	1		1	1	2				
	Obscénités en public	Acc.							1					
	Exhibitionnisme (nvCPS)	Acc.										5	4	
	Non spécifié	Acc.	2											
	Sous-total		5	1	2	4	6	6	6	2	2	5	4	



Infr. contre les mœurs

			2000	2015	2016	2017	2018	2019	2020	2021	2022	2023	2024	2025
Voyeurisme	Observation/enregistrement de nudité ou intimité	Acc.		1				1	1	1				
	Diffusion enregistrement nudité ou intimité	Tent.			2				1	2				
		Sous-total		1	2	2		1	2	3				
Voyeurisme via moyen technique ou autre (nvCPS)	Victime < 16a	Acc.											2	
	Victime 16a - 18a	Acc.										2	2	1
	Victime majeure	Acc.											1	
	Sous-total											2	5	1
Diffusion de contenu à caractère sexuel (nvCPS)	Victime < 16a	Acc.										1		
		Sous-total										1		
Diffusion contenu sex. but méchant/lucrat. (nvCPS)	Victime < 16a	Acc.										1	1	
	Victime 16a - 18a	Acc.										1		
	Victime majeure	Acc.										1	1	
		Tent.												2
	Sous-total											3	4	
Grooming (contact par ICT avec mineur < 16 ans)		Acc.		2			1	1						
		Sous-total		2			1	1						
Grooming online - avec ICT (nvCPS)	Victime 16a - 18a	Acc.												1
		Sous-total												1
Exploitation sexuelle mineurs-prostitution (nvCPS)	Recrutement aux fins de débauche/prostit. (nvCPS)	Acc.											1	
		Sous-total											1	
Images d'abus sexuels de mineurs (nvCPS)	Production/diffusion images abus sexuels (nvCPS)	Acc.										1	1	1
	Détention/acquisition images abus sexuels (nvCPS)	Acc.										1	2	
		Sous-total										2	3	1
		Total	11	21	14	10	14	33	20	10	8	21	20	5



Infr. contre autres valeurs morales et sentiments

			2000	2015	2016	2017	2018	2019	2020	2021	2022	2023	2024	2025
Harcèlement	Acc.			10	13	12	17	19	14	30	28	32	35	10
	Sous-total			10	13	12	17	19	14	30	28	32	35	10
Violation de sépulture	Acc.				1	1								1
	Sous-total				1	1								1
Violation du secret professionnel	Acc.											1		
	Sous-total											1		
Atteinte à l'honneur	Calomnie et diffamation	Acc.	1	3	1	2	5	8	1	1	1	2	4	2
	Déclaration calomnieuse	Acc.										1	1	1
	Imputation calomnieuse	Acc.				2	1	1			1	1	1	
	Injures (Délit)	Acc.			3	1		3		2	1	2	3	1
	Sous-total	1	1	3	5	4	7	12	2	3	3	6	9	4
Vie privée	Violation de domicile par un particulier	Acc.		5	2	1	1	3		1	6	3	4	1
		Tent.			1									
	Violation du secret des lettres	Acc.		1	2		1		1	2				
	Sous-total			6	5	1	2	3	1	3	6	3	4	1
Tapage nocturne	Acc.										1		2	
	Sous-total										1		2	
Abus faiblesses de personnes	Acc.											1		
	Sous-total											1		
Vie privée mœurs: publication identité victime	Acc.							1					1	1
	Sous-total							1					1	1
Cyberlokkking (leurre de mineur par ICT)	Acc.			1					2					
	Sous-total			1					2					
Attirer ou utiliser mineur ou personne vulnérable	Acc.			1										
	Sous-total			1										
Occupation bien d'autrui (squatter)	Pénétrer / occuper / séjourner (bien non habité)	Acc.						1					1	
	Pénétrer / occuper / séjourner (bien habité)	Acc.							1	1				
		Sous-total							1	1	1			1
	Total	1	1	21	24	18	26	36	20	37	38	43	52	17



Infr. relative au statut juridique de l'enfant

			2000	2015	2016	2017	2018	2019	2020	2021	2022	2023	2024	2025
Non-représentation d'enfants	Par les parents	Acc.	1	1			1	1	2				2	
		Sous-total	1	1			1	1	2				2	
		Total	1	1			1	1	2				2	



Vol et extorsion

			2000	2015	2016	2017	2018	2019	2020	2021	2022	2023	2024	2025
Vol avec circ. aggr.	Avec violence	Acc.	7	1	4	1	3		1	1		1	3	1
		Tent.	2	1		1					1	1		
	Sans violence	Acc.	77	196	136	98	93	72	48	57	119	72	100	36
		Tent.	31	69	49	41	46	34	34	33	37	30	39	14
	Sous-total		117	267	189	141	142	106	83	91	157	104	142	51
Vol sans circ. aggr.	Avec violence	Acc.	3	1	3	2	1	2	1	1	5	2	3	2
	Sans violence, Vol à la tire	Acc.	2	2	4	9	7	3	4	3	2	4	4	
	Sans violence, Vol d'usage	Acc.						1				2		
	Sans violence, Vol domestique	Acc.		7	7	1	4	4	2	2	2	13	3	1
		Tent.											1	
	Sans violence	Acc.	41	124	154	89	77	85	87	83	108	95	73	42
	Tent.		2	6	7	2		5	9	3	5	4	4	
	Sous-total		46	136	174	108	91	95	99	98	120	122	87	49
Vol non spécifié	Acc.	32		1		1						2		
	Tent.	7												
	Sous-total		39		1		1					2		
Extorsion	Acc.	1		1		2	3			4	4	2	5	2
	Tent.	1		1		2	1	2		4	1		2	
	Sous-total		2	2	3		4	4	2	4	5	2	7	2
	Total		204	405	367	249	238	205	184	193	282	230	236	102



Fraude

		2000	2015	2016	2017	2018	2019	2020	2021	2022	2023	2024	2025	
Blanchiment d'argent	Acc.		2				1	3	1	3	2	6	1	
	Tent.			1										
	Sous-total		2	1			1	3	1	3	2	6	1	
Recel	Recel simple	Acc.		1		1		2			1			
	Sous-total		1	1		1		2			1			
Grivèlerie	Boissons et aliments	Acc.		1	1						1	2		
	Voiture de location	Acc.	1		1				2					
	Sous-total		1	1	2				2		1	2		
Détournement et destruction frauduleuse	Cel frauduleux	Acc.	7	1	4	2			1	6		1	4	
		Tent.	1											
	D'argent, de papiers, etc.	Acc.				1								
	D'objets saisis	Acc.		1										
	Non spécifié	Acc.	1							1		2		
Sous-total		9	2	1	4	3			1	7		3	4	
Escoquerie	Fraude par internet	Acc.		19	25	22	26	48	90	81	78	74	69	21
		Tent.		6	4	3	7	3	9	1	11	7	4	1
	Escoquerie sans internet	Acc.	1	12	5	11	6	6	7	5	10	7	11	4
		Tent.		3	1	3	2	1	1	2	2	1		1
	Non spécifié	Acc.	5											
		Tent.	2											
Sous-total		8	40	35	39	41	58	107	89	101	89	84	27	
Tromperie	Non spécifié	Acc.	1											
Sous-total		1												
Abus de confiance et infr. apparentées	Abus de confiance	Acc.	12	13	6	8	5	10	17	15	19	22	28	12
	Abus des faiblesses	Acc.	1			2		1			3	1	2	
	Sous-total		13	13	6	10	5	11	17	15	22	23	30	12
Abus de biens sociaux	Autres	Acc.			1									
Sous-total				1										
Infr. liées à l'insolvabilité	Par des tiers	Acc.								1				
	Par le débiteur	Acc.				1								
	Sous-total					1				1				
Total		32	58	46	55	51	70	129	108	134	116	125	44	



Dégradation de la propriété

			2000	2015	2016	2017	2018	2019	2020	2021	2022	2023	2024	2025	
Incendie volontaire	Dans lieu habité (de jour)	Acc.				2		3		2		1			
		Tent.						2				1			
	Dans lieu habité (de nuit)	Acc.		2		1	2	3	1	1			1		
		Acc.	1			1	1							1	
	Dans un autre lieu (de nuit)	Acc.	1		1	1	1	1			2				
		Tent.												1	
	Dans un autre lieu (moment indéterminé)	Acc.					1				2				
	Tent.	2													
	Sous-total		4	2	1	5	5	9	1	7		3	2		
Destruction par explosion volontaire	Dans lieu habité (de jour)	Acc.					2	2							
	Dans un autre lieu (de nuit)	Acc.							1						
	Sous-total					2	2	1							
Incendie involontaire		Acc.	4		2	2	1		1		2	3	2	3	
		Tent.							1						
	Sous-total		4		2	2	1		2		2	3	2	3	
Destruction, dénaturation, dégradation	Avec circ. aggr.	Acc.		1	1	1	1			1					
	Destruction de biens agricoles	Acc.								1		1	1		
	Non spécifié	Acc.	4												
	Sous-total		4	1	1	1	1			2		1	1		
Vandalisme	Sur véhicules	Acc.	19	37	27	33	30	28	25	40	33	37	17	13	
	Sur autres biens mobiliers	Acc.	7	8	2		3	6	4	8	13	8	6	3	
	Graffitis	Acc.		13	1	3	2	4	2	1	9	3	9	1	
	Autres détériorations sur biens immobiliers	Acc.	12	33	26	37	18	31	21	29	40	25	27	10	
	Dégradation de clôture	Acc.		7	7	3	1	3	1	2	8		1	1	
	Sous-total		38	98	63	76	54	72	53	80	103	73	60	28	
	Total		50	101	67	84	63	83	57	89	105	80	65	31	



Infr. contre la sécurité publique

			2000	2015	2016	2017	2018	2019	2020	2021	2022	2023	2024	2025
Organisation criminelle	Acc.			1				1					1	
	Sous-total			1				1					1	
Association de malfaiteurs	Acc.			2	1	2	1	1	1		1		2	
	Sous-total			2	1	2	1	1	1		1		2	
Evasion de prisonniers	Evasion simple	Acc.				1								
	Evasion qualifiée	Acc.										2		
	Non-rentree de congé	Acc.						1						
	Non-respect surveillance électronique	Acc.		1		2		1		1		2		
	Non spécifié	Acc.										1		
	Sous-total			1		3		2		1		5		
Menaces	Verbales	Acc.	7	13	5	6	6	7	7	12	19	18	16	6
	Ecrites	Acc.	3	4	6	4	2	12	6	10	12	10	7	3
	Par gestes, emblèmes	Acc.	4	4	4	2	1	4	2	4	6	3	6	2
	Alerte à la bombe	Acc.				1			1		1		1	
	Non spécifié	Acc.	1											
	Sous-total		15	21	15	12	10	23	16	26	38	31	30	11
	Total		15	25	16	17	11	27	17	27	39	36	33	11



Infr. contre l'autorité publique

		2000	2015	2016	2017	2018	2019	2020	2021	2022	2023	2024	2025
Violence c/ personnes investies autorité publique	Acc.					1				2	1		
	Sous-total					1				2	1		
Rébellion	Rébellion armée	Acc.	3		3					2	1	1	
	Rébellion non armée	Acc.		2	3	5	1	5	7	6	4	3	1
	Non spécifié	Acc.		1									
		Sous-total	3	5	2	6	5	1	5	7	8	5	4
Outrages	Acc.		2	7	6	3	2	3	3	3	3	1	
	Sous-total		2	7	6	3	2	3	3	3	3	1	
Refus de coopération (informatique et télécom)	Acc.										1		
	Sous-total										1		
Autres infractions	Bris de scellés	Acc.		2		1			2				
	Entraves exercice fonction judiciaire	Acc.							1				
		Sous-total		2		1			3				
	Total	3	7	11	12	10	3	8	13	13	10	5	1



Infr. contre la foi publique

			2000	2015	2016	2017	2018	2019	2020	2021	2022	2023	2024	2025
Faux en écritures	Faux en écritures	Acc.	7	11		3	3	7		5	2	7	2	5
		Tent.			1									
	Usage de faux en écrit. et écrit. falsifiées	Acc.	1	1	4	3		3	1	3	6	2	1	6
		Sous-total	8	12	5	6	3	10	1	8	8	9	3	11
Usurpation	De fonctions	Acc.							2	1				
		Acc.	2	6	5	3	5	6	8	9	5	5	5	4
	De nom	Tent.			1									
	Non spécifié	Acc.				1							1	
		Sous-total	2	6	6	4	5	6	10	10	5	5	6	4
Contrefaçon / falsification	Contrefaçon	Acc.							1		1			
		Acc.		1		1				1			1	
		Sous-total		1		1			1	1	1		1	
Fausses monnaies	Emission	Acc.	1	1	1									
		Acc.	1											
	Autres	Acc.	1									1		
		Sous-total	3	1	1							1		
Faux en justice	Fausses déclarations	Acc.				1								
		Acc.											1	
	Faux serment	Acc.											1	
		Sous-total				1							1	
		Total	13	20	12	12	8	16	12	19	14	15	11	15



Kortenberg

Infraction Code pénal

Infr. contre la famille

	2000	2015	2016	2017	2018	2019	2020	2021	2022	2023	2024	2025
Abandon de famille Acc.											2	
Sous-total											2	
Refus du droit aux relations personnelles Acc.	15	10	7	8	9	2	9	11	10	12	15	7
Sous-total	15	10	7	8	9	2	9	11	10	12	15	7
Non-acquittement pension alimentaire Acc.		1	2		1			1	3	2	2	2
Sous-total		1	2		1			1	3	2	2	2
Total	15	11	9	8	10	2	9	12	13	14	19	9

Criminalité informatique

	2000	2015	2016	2017	2018	2019	2020	2021	2022	2023	2024	2025
Hacking Acc.		3	1	1	3	3	7	3	5	11	9	3
Sous-total		3	1	1	3	3	7	3	5	11	9	3
Faux en informatique Acc.		2	2				1			2	1	1
Sous-total		2	2				1			2	1	1
Fraude informatique Acc.		2	11	8	5	11	13	32	21	26	65	47
Tent.		1	1	1	1	4	2	3		3	6	
Sous-total		3	12	9	6	15	15	35	21	29	71	47
Sabotage Acc.			1						1			
Sous-total			1						1			
Total		8	16	10	9	18	23	38	27	42	81	51



Exercice illégal de l'autorité publique

		2000	2015	2016	2017	2018	2019	2020	2021	2022	2023	2024	2025
Corruption publique	Acc.						1						
	Sous-total						1						
Actes arbitraires	Acc.										1		
	Sous-total										1		
Abus de l'autorité	Acc.	1											
	Sous-total	1											
	Total	1					1				1		

Traite des êtres humains

		2000	2015	2016	2017	2018	2019	2020	2021	2022	2023	2024	2025
Exploitation sexuelle	Acc.										2		
	Sous-total										2		
Exploitation économique	Acc.								1				
	Sous-total								1				
	Total								1		2		

Provocation crime ou délits

		2000	2015	2016	2017	2018	2019	2020	2021	2022	2023	2024	2025
Provocation délits	Acc.											1	
	Sous-total											1	
	Total											1	

Autres infractions Code pénal

		2000	2015	2016	2017	2018	2019	2020	2021	2022	2023	2024	2025
	Acc.			1									
	Sous-total			1									
	Total			1									



Contravention Code pénal

		2000	2015	2016	2017	2018	2019	2020	2021	2022	2023	2024	2025
Injures (Contravention)	Acc.	2											
	Sous-total	2											
Autres contraventions CP	Acc.	1							1				
	Sous-total	1							1				
	Total	3							1				

STATISTIQUES POLICIERES DE CRIMINALITE

LIEU DE PERPETRATION: COMMUNE

Kortenberg

***ANNEXE II: DETAIL PAR CATEGORIE DE DELIT
LOIS SPECIALES***



Kortenberg

Infraction Lois spéciales

Drogues

			2000	2015	2016	2017	2018	2019	2020	2021	2022	2023	2024	2025
Détention	Acc.	25	25	13	13	29	22	23	24	14	35	31	26	11
	Sous-total	25	25	13	13	29	22	23	24	14	35	31	26	11
Usage	Usage en groupe	Acc.	22											
	Usage individuel	Acc.	20											
	Faciliter l'usage	Acc.		2	10	2	1	1	3					
	Incitation à l'usage	Acc.	1			2								
	Désordre, scandale ou danger dans un espace public	Acc.				2							1	
	Sous-total	43	43	2	10	4	3	1	3				1	
Importation et exportation	Acc.	1	1		2		2	1				1		
	Sous-total	1	1		2		2	1				1		
Fabrication	Acc.			6	1	2	1	1			1	2	1	4
	Sous-total			6	1	2	1	1			1	2	1	4
Commerce	Acc.	1	1	4	1	8	3	4	7	6	2	5	2	
	Sous-total	1	1	4	1	8	3	4	7	6	2	5	2	
Autres	Acc.					1		1	1	3	3	1	2	
	Sous-total					1		1	1	3	3	1	2	
	Total	70	70	25	27	44	31	31	35	23	41	40	32	15



Législation sur les étrangers

			2000	2015	2016	2017	2018	2019	2020	2021	2022	2023	2024	2025
Transmigration illégale	Mariages simulés/blancs sans récompense/contrainte	Acc.				1		3	2					1
	Cohab. légale de complais. sans récompense/contr.	Acc.					3						1	
	Accès au territoire	Acc.	3	4	6	16	7	1		2	8	3	1	3
	Séjour	Acc.	1	14	11	9	11	7	19	10	16	7	8	5
	Inscription au registre des étrangers	Acc.		3	5	1	1	3		2	3	8	19	9
	Reconnaissance fraudul. sans récompense/contrainte	Acc.												
	Sous-total		4	21	22	27	22	14	21	14	27	18	29	19
Trafic d'êtres humains		Acc.				1			1					
		Sous-total				1			1					
Aide au séjour illégal		Acc.		1			2							
		Sous-total		1			2							
Non spécifié		Acc.									1			
		Sous-total									1			
		Total	4	22	22	28	24	14	22	14	28	18	29	19

Environnement

			2000	2015	2016	2017	2018	2019	2020	2021	2022	2023	2024	2025
Déchets	Transport de déchets	Acc.		1										
	Déchets par professionnel	Acc.		2	1		3	3	1				1	
	Déchets par particulier	Acc.		13	7	8	6	17	8	5	12	7	10	7
	Déchets par personne indéterminée	Acc.	6											
	Non spécifié	Acc.	1											
	Sous-total		7	16	8	8	9	20	9	5	12	7	11	7
Autres que déchets	Urbanisme	Acc.	6	7	1	4	1		1					
	Pollution de l'eau	Acc.	1											
	Pollution de l'air	Acc.										1		
	Sous-total		7	7	1	4	1		1			1		
Biodiversité / Faune et flore	Bien-être animal	Acc.	1	1	7	4		5	3	2	1	5	6	4
	Permis / autorisation animaux	Acc.				1								
	Destruction d'animaux	Acc.		3	1									
		Tent.		2										1
	Santé des animaux	Acc.												1
	Sous-total		1	6	8	5		5	3	2	1	5	6	6
	Total		15	29	17	17	10	25	13	7	13	13	17	13



Armes et explosifs

			2000	2015	2016	2017	2018	2019	2020	2021	2022	2023	2024	2025
Détention illégale	Arme à feu	Acc.		4	6	4	1	4	1	2	3		1	1
	Arme blanche ou non à feu	Acc.		2	3	2	3	6	4	4	1	3	2	
	Munition	Acc.		1			1	1	1			1		1
	Non spécifié	Acc.	2									1		
		Sous-total	2	7	9	6	5	11	6	6	4	5	3	2
Port / transport illégal	Arme à feu	Acc.							1		2		1	
	Arme blanche ou non à feu	Acc.		4	7	4	2	6	1	1	2	3	2	1
	Non spécifié	Acc.	7											
		Sous-total	7	4	7	4	2	6	2	1	4	3	3	1
Commerce illégal	Arme à feu	Acc.				2								
		Sous-total				2								
Autre	Numéro de série	Acc.		1										
	Mesures de sécurité	Acc.						1						
	Non spécifié	Acc.	2											
		Sous-total	2	1				1						
		Total	11	12	16	12	7	18	8	7	8	8	6	3

Protection de la personne

			2000	2015	2016	2017	2018	2019	2020	2021	2022	2023	2024	2025
Discrimination	Racisme et xénophobie	Acc.	3	1		2		2	1		1	1		
	Autre discrimination	Acc.				1								
		Sous-total	3	1		3		2	1		1	1		
Protection de la vie privée		Acc.	1				2							
		Sous-total	1				2							
Droit à l'image		Acc.								1		1		
		Sous-total								1		1		
Interdiction temporaire de résidence		Acc.												2
		Sous-total												2
Autres		Acc.												2
		Sous-total												2
		Total	4	1		3	2	2	1	1	1	2		4



Kortenberg

Infraction Lois spéciales

Hormones et dopage

		2000	2015	2016	2017	2018	2019	2020	2021	2022	2023	2024	2025
Détention	Acc.		2			1		2	1				
	Sous-total:		2			1		2	1				
	Total:		2			1		2	1				

Protection de la jeunesse

		2000	2015	2016	2017	2018	2019	2020	2021	2022	2023	2024	2025
Législation sur l'obligation scolaire	Acc.		1			2	1						
	Sous-total:		1			2	1						
Législation sur la protection de la jeunesse	Acc.		8	12	10	22	38	11	5	17	12	31	26
	Sous-total:		8	12	10	22	38	11	5	17	12	31	26
Non spécifié	Acc.					1							
	Sous-total:					1							
	Total:		9	12	10	25	39	11	5	17	12	31	26



Code pénal social

		2000	2015	2016	2017	2018	2019	2020	2021	2022	2023	2024	2025
Harcèlement au travail	Acc.						2	1					
	Sous-total:						2	1					
Mise en danger du travailleur	Acc.				2								
	Sous-total:				2								
Temps de travail	Acc.								1				
	Sous-total:								1				
Travail illégal	Acc.	1	1										
	Sous-total:	1	1										
Fraude sociale aux cotisations (travail au noir)	Acc.		2	4	1	2			1			1	
	Sous-total:		2	4	1	2			1			1	
Documents sociaux	Acc.		2		1	1							
	Sous-total:		2		1	1							
Sécurité sociale	Acc.	1											
	Sous-total:	1											
Infr. contre foi publique en droit pénal social	Acc.								1	1	1	1	1
	Sous-total:								1	1	1	1	1
Escroquerie en droit pénal social	Acc.										1	2	
	Sous-total:										1	2	
Autres	Acc.									1		2	
	Sous-total:									1		2	
	Total:	2	5	4	2	5	2	1	3	2	2	6	1

Ivresse et alcool

		2000	2015	2016	2017	2018	2019	2020	2021	2022	2023	2024	2025
Ivresse publique	Acc.	2	6	10	10	10	16	6	9	6	9	8	3
	Sous-total:	2	6	10	10	10	16	6	9	6	9	8	3
	Total:	2	6	10	10	10	16	6	9	6	9	8	3



Registre de population

		2000	2015	2016	2017	2018	2019	2020	2021	2022	2023	2024	2025
	Acc.	1	27	21	30	29	29	27	13	16	23	47	14
	Sous-total:	1	27	21	30	29	29	27	13	16	23	47	14
	Total:	1	27	21	30	29	29	27	13	16	23	47	14

Carte d'identité

		2000	2015	2016	2017	2018	2019	2020	2021	2022	2023	2024	2025
Pas en possession	Acc.	2			1								
	Sous-total:	2			1								
Refus de présentation	Acc.	1	1	1									
	Sous-total:	1	1	1									
Endommagée	Acc.	1											
	Sous-total:	1											
Non spécifié	Acc.												2
	Sous-total:												2
Autres	Acc.	1											
	Sous-total:	1											
	Total:	5	1	1	1								2

Santé publique

		2000	2015	2016	2017	2018	2019	2020	2021	2022	2023	2024	2025
Vente de tabac	Acc.										1		
	Sous-total:										1		
Refus ou négligence respect mesures	Acc.							146	83	1			
	Sous-total:							146	83	1			
Autres	Acc.							10	7				
	Sous-total:							10	7				
	Total:							156	90	1	1		



Travail

		2000	2015	2016	2017	2018	2019	2020	2021	2022	2023	2024	2025
Commerce ambulant	Acc.		1	1	2		1						
	Sous-total:		1	1	2		1						
Rémunération profession réglementée	Acc.	1											
	Sous-total:	1											
Fraude sociale aux cotisations (travail au noir)	Acc.									1			
	Sous-total:									1			
Autres	Acc.	1											
	Sous-total:	1											
	Total:	2	1	1	2		1			1			

Protection des revenus publics

		2000	2015	2016	2017	2018	2019	2020	2021	2022	2023	2024	2025
Taxe de circulation / TMC	Acc.				1								
	Sous-total:				1								
Fraude fiscale - impôts sur le revenu	Acc.			1									
	Sous-total:			1									
Fraude autres revenus publics	Acc.	1											
	Sous-total:	1											
Non spécifié	Acc.		1										
	Sous-total:		1										
	Total:	1	1	1	1								



Législation économique

		2000	2015	2016	2017	2018	2019	2020	2021	2022	2023	2024	2025
Sociétés	Acc.						1		1				
	Sous-total:						1		1				
Instruments financiers	Acc.											1	
	Sous-total:											1	
Contrefaçon de droits de propriété intellectuelle	Acc.						1				1		
	Sous-total:						1				1		
Autres	Acc.	1											
	Sous-total:	1											
	Total:	1					2		1		1	1	

Pratiques commerciales

		2000	2015	2016	2017	2018	2019	2020	2021	2022	2023	2024	2025
Pratiques du marché et protection du consommateur	Acc.				1		1						
	Sous-total:				1		1						
Registre de commerce	Acc.	1											
	Sous-total:	1											
	Total:	1			1		1						

Autres lois spéciales

		2000	2015	2016	2017	2018	2019	2020	2021	2022	2023	2024	2025
Energie	Acc.				1	2							
	Sous-total:				1	2							
Dégradation involontaire câbles télécommunication	Acc.		2		2	2	2	4	7	12	10	7	1
	Sous-total:		2		2	2	2	4	7	12	10	7	1
Infractions Loi police chemins de fer	Acc.		1	1	3	1			2	1	2		
	Sous-total:		1	1	3	1			2	1	2		
Autres	Acc.	2			1								
	Sous-total:	2			1								
	Total:	2	3	1	7	5	2	4	9	13	12	7	1



STATISTIQUES POLICIERES DE CRIMINALITE

LIEU DE PERPETRATION: COMMUNE

Kortenberg

***ANNEXE III: DETAIL
FIGURES CRIMINELLES / PHENOMENES***



Kortenberg

FC Vol moyen de transport

		2000	2015	2016	2017	2018	2019	2020	2021	2022	2023	2024	2025
Vol de voiture	Acc.	25	13	5	4	5	2	7	1	4	4	3	2
	Tent.	2				1						2	
	Total	27	13	5	4	6	2	7	1	4	4	5	2
Vol de moto	Acc.	2									1		1
	Tent.			1									
	Total	2		1							1		1
Carjacking	Acc.	3											
	Total	3											
Homejacking	Acc.	3											
	Total	3											
Vol dans les garages	Acc.	3	1										
	Total	3	1										
Vol de vélomoteur	Acc.	1		1	1	1	1				1	1	1
	Total	1		1	1	1	1				1	1	1
Vol de vélo	Acc.	9	46	88	39	27	28	39	46	60	43	42	21
	Tent.				2			1	2	2	1		
	Total	9	46	88	41	27	28	40	48	62	44	42	21



FC Cambriolage

		2000	2015	2016	2017	2018	2019	2020	2021	2022	2023	2024	2025
Cambriolage dans habitation	Acc.	38	130	76	44	49	39	19	29	74	43	70	23
	Tent.	26	48	37	28	32	24	22	25	26	21	32	11
	Total	64	178	113	72	81	63	41	54	100	64	102	34
Cambriolage ds entreprise ou commerce	Acc.	11	6	5	5	9	3	1	2	3	6		
	Tent.	3	4			4	1	2	1	6	2	1	
	Total	14	10	5	5	13	4	3	3	9	8	1	
Cambriolage ds service public ou bâtiment administ	Acc.	4	4	1		2		2	2		1	7	2
	Tent.	1	1				4	1					
	Total	5	5	1		2	4	3	2		1	7	2
Vol au béliier	Acc.	1											
	Total	1											
Cambriolage dans bâtiment (total)	Acc.	53	140	82	49	60	42	22	33	77	50	77	25
	Tent.	30	53	37	28	36	29	25	26	32	23	33	11
	Total	83	193	119	77	96	71	47	59	109	73	110	36

FC Vol autre

		2000	2015	2016	2017	2018	2019	2020	2021	2022	2023	2024	2025
Vol à main armée	Acc.	5	1	2	2	1	2		2	3	1	1	
	Tent.	1								1	1		
	Total	6	1	2	2	1	2		2	4	2	1	
Vol avec violence sans arme	Acc.	9	2	7	1	5	3	2	5	7	4	10	5
	Tent.	2	2		1	2	1	1		1		2	
	Total	11	4	7	2	7	4	3	5	8	4	12	5
Vol dans ou sur un véhicule	Acc.	27	64	36	40	30	32	24	26	33	20	17	5
	Tent.	6	9	4	6	4	4	6	5	5	6	6	2
	Total	33	73	40	46	34	36	30	31	38	26	23	7



FC Vol autre

		2000	2015	2016	2017	2018	2019	2020	2021	2022	2023	2024	2025
Vol d'armes et explosifs	Acc.	1	7	2	1	2	2		1	3		2	
	Tent.				2								
	Total	1	7	2	3	2	2		1	3		2	
Arrachage de sac à main	Acc.	2									1		
	Tent.												
	Total	2									1		
Vol à l'arraché	Acc.	3				2		1	1		2		1
	Tent.				1				1				
	Total	3			1	2		1	2		2		1
Vol à la tire	Acc.	2	2	4	9	7	3	4	3	2	4	4	
	Tent.												
	Total	2	2	4	9	7	3	4	3	2	4	4	
Vol à l'étalage	Acc.	5	7	4	2	4	4	1	8	5	8	6	1
	Tent.							1					
	Total	5	7	4	2	4	4	2	8	5	8	6	1
Vol par ruse	Acc.	5		1	1			2		1	3	1	
	Tent.	1				1							
	Total	6		1	1	1		2		1	3	1	
Vol de métaux	Acc.		1	1	1		1	1	2	1			2
	Tent.				1								
	Total		1	1	2		1	1	2	1			2
Vol sur les chantiers	Acc.	4	1	3	2	1	5	2	3	4	4	5	2
	Tent.			1						1			
	Total	4	1	4	2	1	5	2	3	5	4	5	2
Vol d'animaux	Acc.		1	2			1				1		
	Tent.												
	Total		1	2			1				1		
Vol de cargaison	Acc.		3	3	8			1	2	1	1	1	
	Tent.			1	2								
	Total		3	4	10			1	2	1	1	1	



Criminalité ICT

		2000	2015	2016	2017	2018	2019	2020	2021	2022	2023	2024	2025
Fraude de cartes de paiements	Acc.		1	2	4	1	3	3	5	4	2	5	
	Tent.						2		1		1		
	Total		1	2	4	1	5	3	6	4	3	5	
Phishing	Acc.						1	4	4	1		7	3
	Tent.										1		
	Total						1	4	4	1	1	7	3
Ransomware	Acc.						1						
	Tent.												
	Total						1						
Shouldersurfing	Acc.		1		3				2		1		
	Tent.												
	Total		1		3				2		1		
Skimming	Acc.			1									
	Tent.												
	Total			1									

FC Autre

		2000	2015	2016	2017	2018	2019	2020	2021	2022	2023	2024	2025
Violence contre les métiers d'intérêt général	Acc.		2	2	1	4	5	3	4	7	7	2	2
	Tent.												
	Total		2	2	1	4	5	3	4	7	7	2	2
Viol collectif	Acc.			1									
	Tent.												
	Total			1									
Graffiti	Acc.		12	1	3	2	4	2	1	10	4	9	1
	Tent.												
	Total		12	1	3	2	4	2	1	10	4	9	1
Dégradation de voiture	Acc.	8	36	24	29	27	27	25	38	33	36	17	12
	Tent.											1	
	Total	8	36	24	29	27	27	25	38	33	36	18	12
Rixe au couteau	Acc.				1						1		
	Tent.						1						
	Total				1		1				1		



PH Violence intrafamiliale (VIF)

		2000	2015	2016	2017	2018	2019	2020	2021	2022	2023	2024	2025
VIF: physique, dans le couple	Acc.	1	19	14	17	10	21	12	16	16	10	27	9
	Tent.			1			1						
	Total	1	19	15	17	10	22	12	16	16	10	27	9
VIF: physique, envers des descendants	Acc.	2	4	3	4	2	3	1	2	10	5	4	3
	Tent.				1						1		
	Total	2	4	3	5	2	3	1	2	10	6	4	3
VIF: physique, envers d'autres membres	Acc.	4	2	2	8	6	4	5	3	5	8	3	4
	Tent.												
	Total	4	2	2	8	6	4	5	3	5	8	3	4
VIF: sexuelle, envers des descendants	Acc.	1					2	1					
	Tent.												
	Total	1					2	1					
VIF: psychique, dans le couple	Acc.	16	11	7	9	11	3	11	11	13	13	21	8
	Tent.												
	Total	16	11	7	9	11	3	11	11	13	13	21	8
VIF: psychique, envers des descendants	Acc.									1	1		
	Tent.												
	Total									1	1		
VIF: psychique, envers d'autres membres	Acc.											1	
	Tent.												
	Total											1	
VIF: économique, envers d'autres membres	Acc.		1	2		1			1	3	2	4	4
	Tent.												
	Total		1	2		1			1	3	2	4	4

PH Hormones et dopage

		2000	2015	2016	2017	2018	2019	2020	2021	2022	2023	2024	2025
Dopage humain	Acc.		2	1	1	1		2	1				
	Tent.												
	Total		2	1	1	1		2	1				



PH Drogues

		2000	2015	2016	2017	2018	2019	2020	2021	2022	2023	2024	2025
Vente de cocaïne	Acc.			1	2		4	1			3	1	
	Total			1	2		4	1			3	1	
Production de drogues synthétiques	Acc.		3										
	Total		3										
Import-export de drogues synthétiques	Acc.						1						
	Total						1						
Vente de drogues synthétiques	Acc.			1	2	1	1	2			1		
	Total			1	2	1	1	2			1		
Production de cannabis (culture)	Acc.		2		1		1			1	1		
	Total		2		1		1			1	1		
Vente de cannabis en grande quantité	Acc.							1			1		
	Total							1			1		
Import-export d'héroïne	Acc.						1						
	Total						1						

PH Trafic d'armes

		2000	2015	2016	2017	2018	2019	2020	2021	2022	2023	2024	2025
Commerce et production d'arme à feu et mun.	Acc.		1		2								
	Total		1		2								

PH Traite des êtres humains

		2000	2015	2016	2017	2018	2019	2020	2021	2022	2023	2024	2025
TEH - exploitation économique	Acc.								1				
	Total								1				
TEH - exploitation sexuelle	Acc.						2				2	1	
	Total						2				2	1	

PH Violence dans l'espace public

		2000	2015	2016	2017	2018	2019	2020	2021	2022	2023	2024	2025
Violence physique (transport public)	Acc.			1	1		3	1	2	3	1		



PH Violence dans l'espace public

		2000	2015	2016	2017	2018	2019	2020	2021	2022	2023	2024	2025
	Total			1	1		3	1	2	3	1		
Violence physique (voie publique)	Acc.	7	11	9	10	12	9	9	15	8	6	15	5
	Tent.				1			1			1		
	Total	7	11	9	11	12	9	10	15	8	7	15	5
Violence physique (autre endroit public)	Acc.	1	1				1	1	1	2			
	Total	1	1				1	1	1	2			
Violence physique (endroit accessible au public)	Acc.	3	5	3	5	3	9	8	12	10	11	5	9
	Tent.			1									
	Total	3	5	4	5	3	9	8	12	10	11	5	9
Violence sexuelle (transport public)	Acc.									1	2	2	
	Total									1	2	2	
Violence sexuelle (voie publique)	Acc.	3		1	2	1	4	1	1		1	1	
	Total	3		1	2	1	4	1	1		1	1	
Violence sexuelle (autre endroit public)	Acc.					1	2	2		1	1		
	Tent.										1		
	Total					1	2	2		1	2		
Violence sexuelle (endroit accessible au public)	Acc.	2	2	1	1	2	3	1	1	2	4	1	
	Tent.	1											
	Total	3	2	1	1	2	3	1	1	2	4	1	
Violence psychique (transport public)	Acc.		2	2	2		1	1	2	2		1	
	Total		2	2	2		1	1	2	2		1	
Violence psychique (voie publique)	Acc.	5	5	13	5	9	11	4	7	7	10	12	6
	Total	5	5	13	5	9	11	4	7	7	10	12	6
Violence psychique (autre endroit public)	Acc.		1	2		3				1	1		
	Total		1	2		3				1	1		
Violence psychique (endroit accessible au public)	Acc.	7	5	1	4	2	12	9	8	7	9	14	2
	Total	7	5	1	4	2	12	9	8	7	9	14	2



PH Violence dans l'espace public

		2000	2015	2016	2017	2018	2019	2020	2021	2022	2023	2024	2025
Vol à main armée (voie publique)	Acc.	1							1		1	1	
	Total	1							1		1	1	
Vol à main armée (endroit accessible au public)	Acc.	2	1		2	1	2		1	1			
	Total	2	1		2	1	2		1	1			
Vol avec violence sans arme (transport public)	Acc.						1						
	Total						1						
Vol avec violence sans arme (voie publique)	Acc.	4		4		1		1	1	2	2	1	1
	Tent.				1								
	Total	4		4	1	1		1	1	2	2	1	1
Vol avec violence sans arme (autre endroit public)	Acc.							1					
	Total							1					
Vol avec violence sans arme (endr. acces. au pub.)	Acc.		1	1		2	1		1		1	4	1
	Tent.	1	1										
	Total	1	2	1		2	1		1		1	4	1

PH Autre

		2000	2015	2016	2017	2018	2019	2020	2021	2022	2023	2024	2025
Faux policiers	Acc.							1					
	Total							1					
Terrorisme, extrémisme et radicalisme	Acc.											1	
	Total											1	
Cyberharcèlement	Acc.		5	7	4		6	6	14	11	13	9	4
	Total		5	7	4		6	6	14	11	13	9	4
Fraude à l'identité	Acc.	3	7	6	7	7	8	16	13	15	14	11	10
	Tent.			1	1	1				2	1		
	Total	3	7	7	8	8	8	16	13	17	15	11	10



STATISTIQUES POLICIERES DE CRIMINALITE

LIEU DE PERPETRATION: COMMUNE

Kortenberg

***ANNEXE IV: FAITS ENREGISTRES
NON CRIMINELS***



Kortenberg

Faits non criminels

Maladies / Décès / Disparition

	2000	2015	2016	2017	2018	2019	2020	2021	2022	2023	2024	2025
Suicide	7	5	2	6	5	12	12	15	19	16	22	6
Personne malade	8	5	7	11	9	11	7	11	18	18	18	2
Décès suspect	1	2	8	2	3	9	9	4	5	8	7	2
Décès naturel	1	1	1				2	1			2	
Disparition (personne disparue)	57	40	34	36	40	42	35	37	36	38	35	23
Accident (sauf roulage)	3	1		1	1	1		2		1	2	1
Autres	2											
Total	79	54	52	56	58	75	65	70	78	81	86	34

Appels

	2000	2015	2016	2017	2018	2019	2020	2021	2022	2023	2024	2025
Alarme	7											
Appels	2		1						1	3	2	
Total	9		1						1	3	2	

Problèmes sociaux

	2000	2015	2016	2017	2018	2019	2020	2021	2022	2023	2024	2025
Différends familiaux	8	6	5	10	19	14	22	13	17	16	25	10
Différend (pas de coups)	3	1	1			2		2	1			
Affaire civile	6	1					1		3			
Protection de la jeunesse	4	10	23	22	18	31	43	24	33	20	23	22
Autres	1	2	4	2	11	8	13	10	20	9	13	2
Total	22	20	33	34	48	55	79	49	74	45	61	34

Catastrophes

	2000	2015	2016	2017	2018	2019	2020	2021	2022	2023	2024	2025
Autres		2							1			
Total		2							1			



Ordre public

	2000	2015	2016	2017	2018	2019	2020	2021	2022	2023	2024	2025
Troubles		1	1	2	4		2	1	3	1	1	1
Autres	2			1				3	2		2	
Total	2	1	1	3	4		2	4	5	1	3	1

Agissements suspects

	2000	2015	2016	2017	2018	2019	2020	2021	2022	2023	2024	2025
	11	5	2	3	10	3	3	2	6	5	3	5
Total	11	5	2	3	10	3	3	2	6	5	3	5

Objets perdus

	2000	2015	2016	2017	2018	2019	2020	2021	2022	2023	2024	2025
	13	288	286	310	341	279	242	235	297	309	323	152
Total	13	288	286	310	341	279	242	235	297	309	323	152

Autres non-infractions

	2000	2015	2016	2017	2018	2019	2020	2021	2022	2023	2024	2025
Ordonnance de capture		1	1				2					
Non-respect des conditions		2		3	11	3	3	5	7	8	3	1
Procès-verbal d'information	6	22	14	15	10	17	6	2	3	13	6	
Notification		14	15	10	15	11	17	33	28	37	44	6
Dégradation involontaire câbles (non-télécom)						1				3		1
Demande signalement surveillance électronique								1	7	10	5	
Fonction de contrôle armes								1	1		1	
Autres non infractions	1											
Total	7	39	30	28	36	32	28	42	46	71	59	8