

STATISTIQUES POLICIERES DE CRIMINALITE

LIEU DE PERPETRATION: COMMUNE

Kortenaken

2000 - 1er Semestre 2025

Police fédérale - DGRIDRIIBIPOL

STATISTIQUES POLICIERES DE CRIMINALITE

LIEU DE PERPETRATION: COMMUNE

Kortenaken

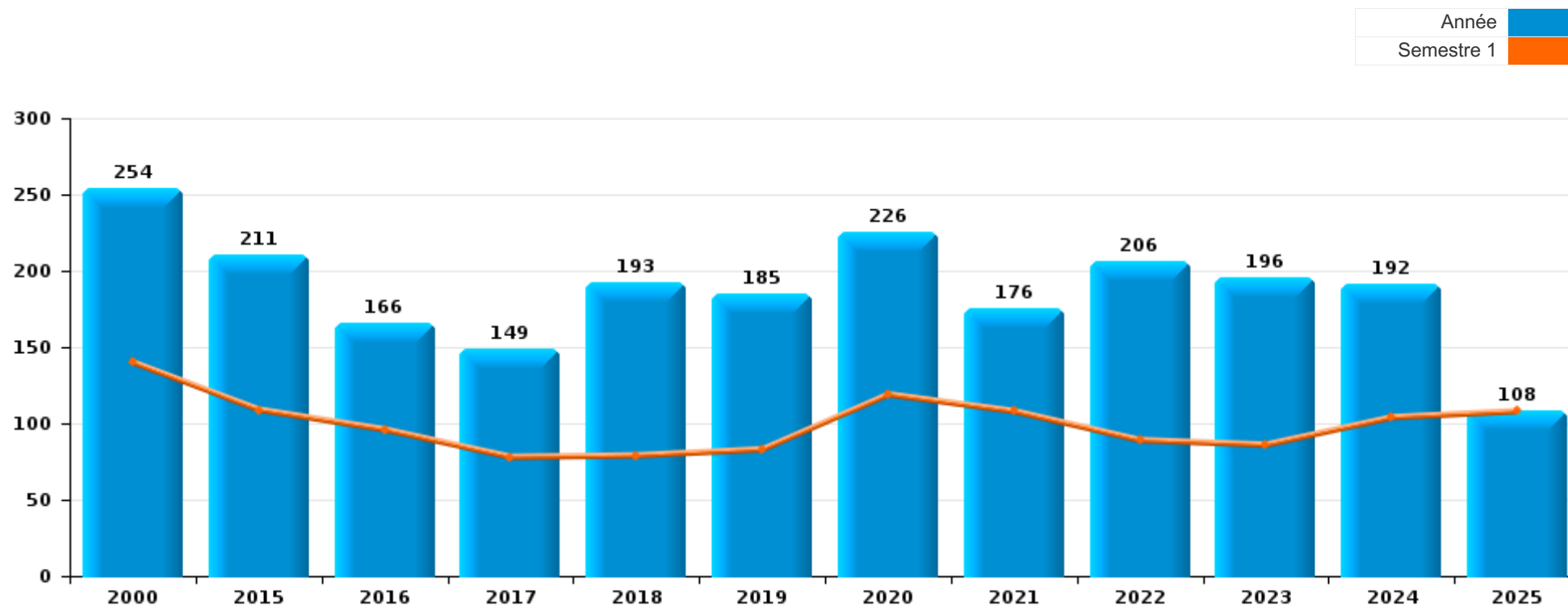
PARTIE I : INFRACTIONS JUDICIAIRES

CRIMINALITE ENREGISTREE COMMISE AU NIVEAU DE LA COMMUNE



Kortenaken

	2000	2015	2016	2017	2018	2019	2020	2021	2022	2023	2024	2025
Nombre total des délits	254	211	166	149	193	185	226	176	206	196	192	108



FPF/DGR/DRI/BIPOL - Statistiques policières de criminalité (date de clôture: 31/10/2025)

Les données pour les années 2001 jusqu'à 2014 ne sont plus publiées mais restent disponibles sur demande auprès du service BIPOL.

Les données pour 2025 ne concernent que le 1er semestre.



Kortenaken

	2000	2015	2016	2017	2018	2019	2020	2021	2022	2023	2024	2025
Vol et extorsion	65	66	44	41	33	24	30	14	34	28	30	13
Fraude	14	13	19	19	15	21	31	25	34	29	34	12
Dégradation de la propriété	40	19	14	9	16	24	15	10	18	27	18	3
Criminalité informatique		3	7	2	8	10	33	38	27	15	26	19
Infr. contre l'intégrité physique	13	14	12	19	18	20	11	16	19	17	21	7
Infr. contre autres valeurs morales et sentiments	14	16	8	4	7	11	16	10	11	11	4	4
Environnement	28	11	5	6	6	7	11	12	10	6	8	3
Armes et explosifs	8	2	8	4	29	21	7	6	9	10	2	2
Drogues	5	9	2	8	15	6	4	6	5	7	5	25
Infr. contre la sécurité publique	8	11	6	7	8	5	8	5	12	11	10	6
Registre de population	12	11	16	8	4	7	10	4	2	6	1	1
Protection de la jeunesse	1	9	3	4	9	4	10	5	13	5	10	5
Infr. contre la famille	15	10	3	5	9	1	2	2		2	3	
Infr. contre la foi publique	8	1	2	4	3	5	5	6	5	2	5	1
Infr. contre les moeurs	6			2	3	2	5	1	4	4	7	4
Santé publique							19	14				
Autres lois spéciales	2	2	4	4	3	2	1	2	1	2	3	
Législation économique		3	2	2	2	5	2		1	2	1	
Ivresse et alcool	2	5	3		1		2		1	1	2	2
Législation sur les étrangers	5	1	4		1	2	2			2	1	
Code pénal social		1	1			1	1			3		1
Infr. contre l'autorité publique	2	1		1	2					1	1	
Protection de la personne					1	4				1		
Infr. contre la liberté individuelle		1				2	1			1		
Contravention Code pénal	4											
Travail	2	2										
Protection des revenus publics			1							1		
Autres infractions Code pénal			1									
Infr. contre la Sécurité de l'Etat			1									
Infr. relative au statut juridique de l'enfant						1						
Marchand de sommeil										1		
Pratiques commerciales										1		
Sous-total	254	211	166	149	193	185	226	176	206	196	192	108
Contravention règlement policier local		1	3		9	7	3	7	6	3	8	2
Sous-total		1	3		9	7	3	7	6	3	8	2
Total	254	212	169	149	202	192	229	183	212	199	200	110

FPF/DGR/DRI/BIPOL - Statistiques policières de criminalité (date de clôture: 31/10/2025)

Les données pour les années 2001 jusqu'à 2014 ne sont plus publiées mais restent disponibles sur demande auprès du service BIPOL.

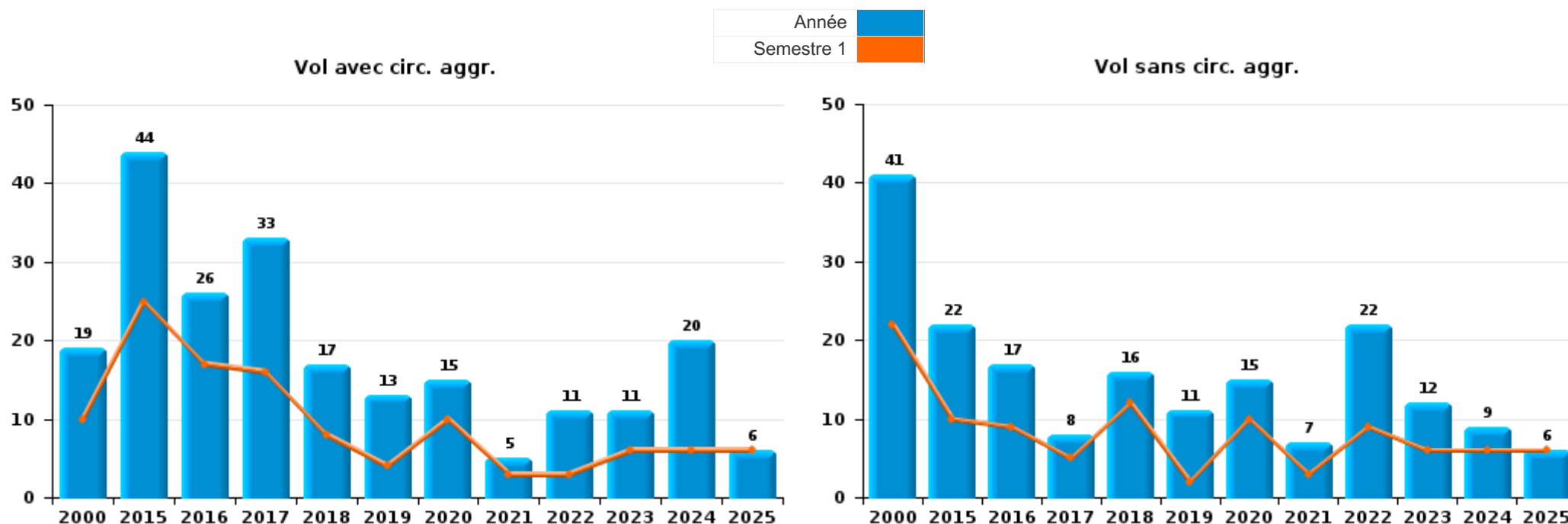
Les données pour 2025 ne concernent que le 1er semestre.



I.1. Catégorie des infractions : Vol et extorsion (top 5 des infractions au niveau national 2024)

Kortenaken

	2000	2015	2016	2017	2018	2019	2020	2021	2022	2023	2024	2025
Vol avec circ. aggr.	19	44	26	33	17	13	15	5	11	11	20	6
Vol sans circ. aggr.	41	22	17	8	16	11	15	7	22	12	9	6
Extorsion			1					2	1	4	1	1
Vol non spécifié	5									1		
Total	65	66	44	41	33	24	30	14	34	28	30	13

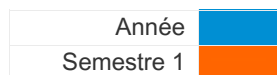




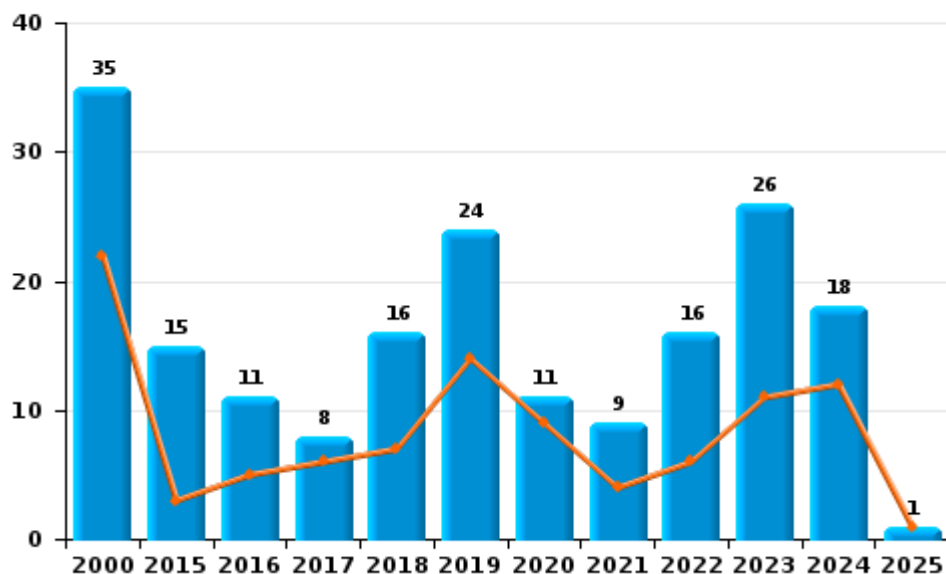
I.2. Catégorie des infractions : Dégradation de la propriété (top 5 des infractions au niveau national 2024)

Kortenaken

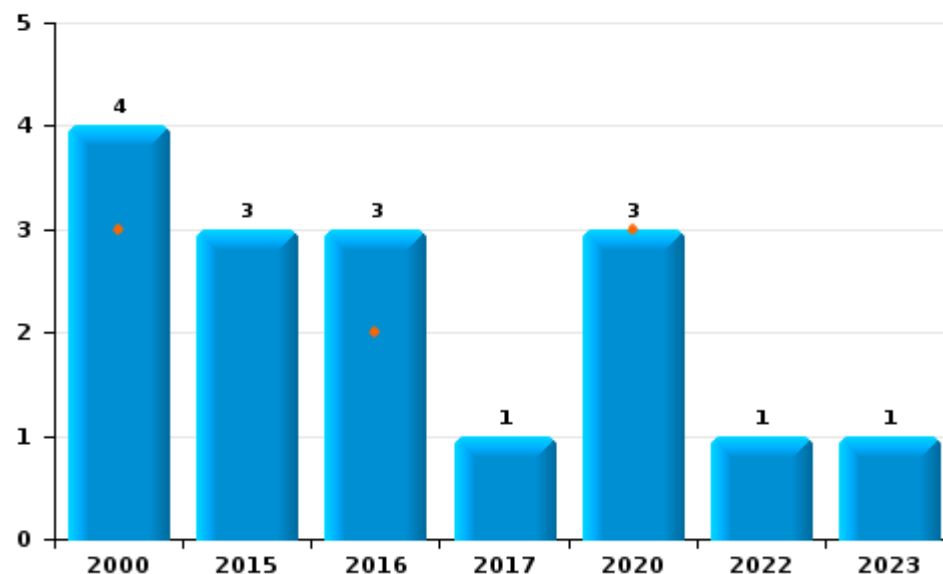
	2000	2015	2016	2017	2018	2019	2020	2021	2022	2023	2024	2025
Vandalisme	35	15	11	8	16	24	11	9	16	26	18	1
Incendie involontaire	3	2	3	1			3		1	1		
Destruction, dénaturation, dégradation	1	1					1	1	1			2
Incendie volontaire	1	1										
Total	40	19	14	9	16	24	15	10	18	27	18	3



Vandalisme



Incendie

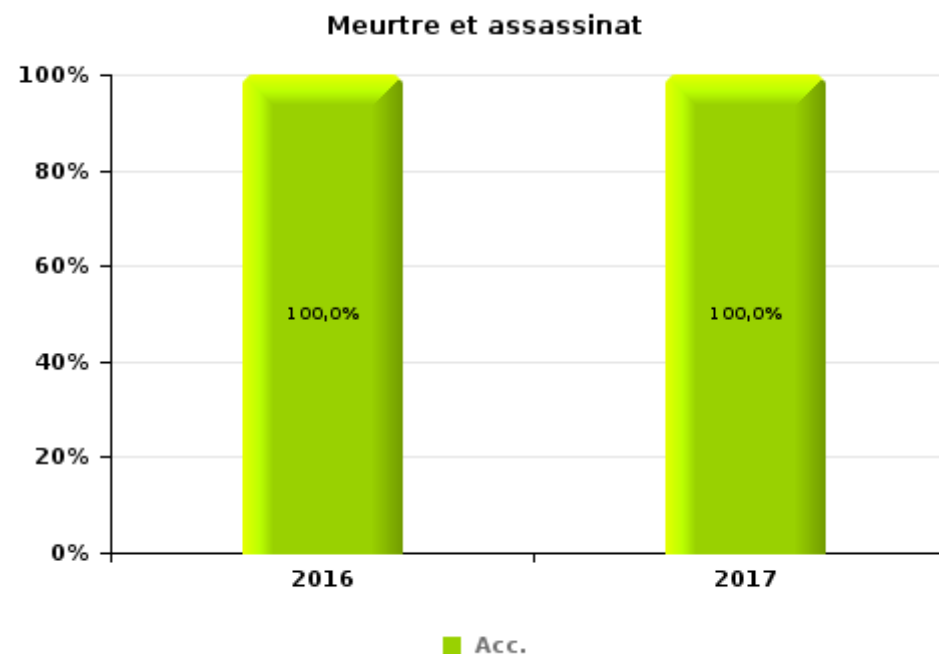
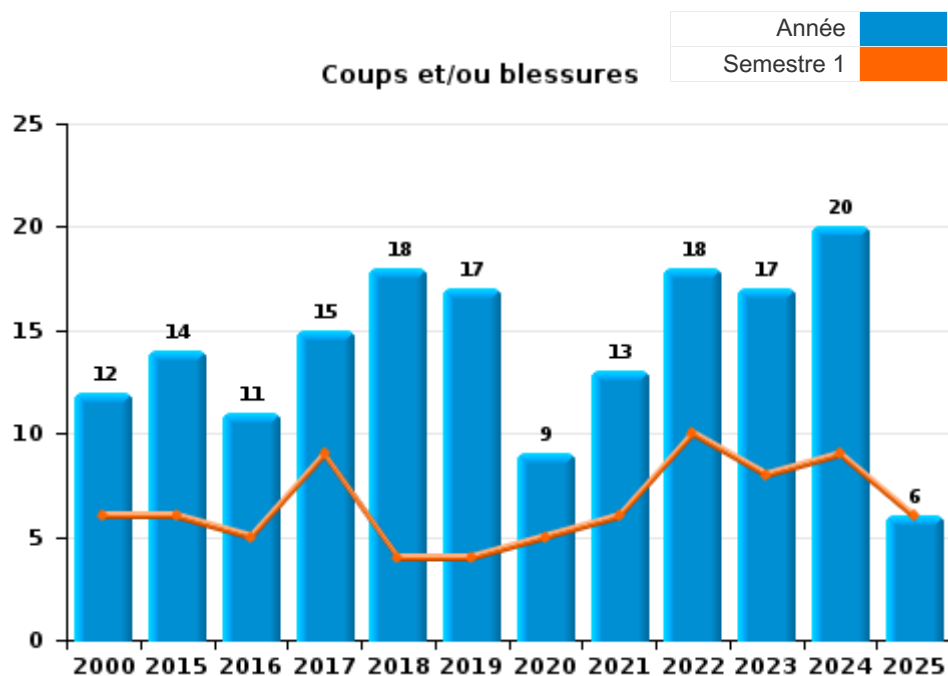




I.3. Catégorie des infractions : Infr. contre l'intégrité physique (top 5 des infractions au niveau national 2024)

Kortenaken

	2000	2015	2016	2017	2018	2019	2020	2021	2022	2023	2024	2025
Coups et/ou blessures	12	14	11	15	18	17	9	13	18	17	20	6
Autres	1			3		3	2	3	1		1	1
Meurtre et assassinat			1	1								
Total	13	14	12	19	18	20	11	16	19	17	21	7





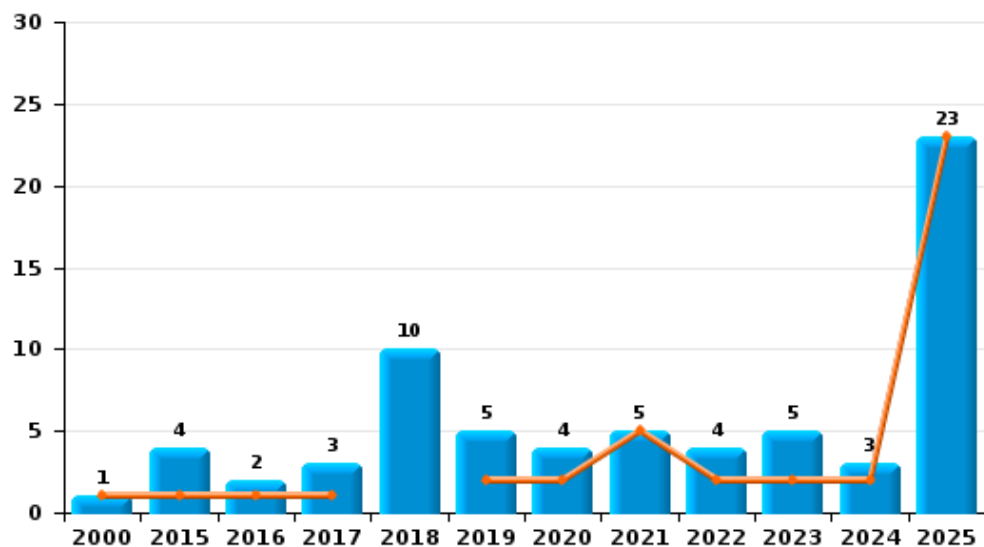
I.4. Catégorie des infractions : Drogues (top 5 des infractions au niveau national 2024)

Kortenaken

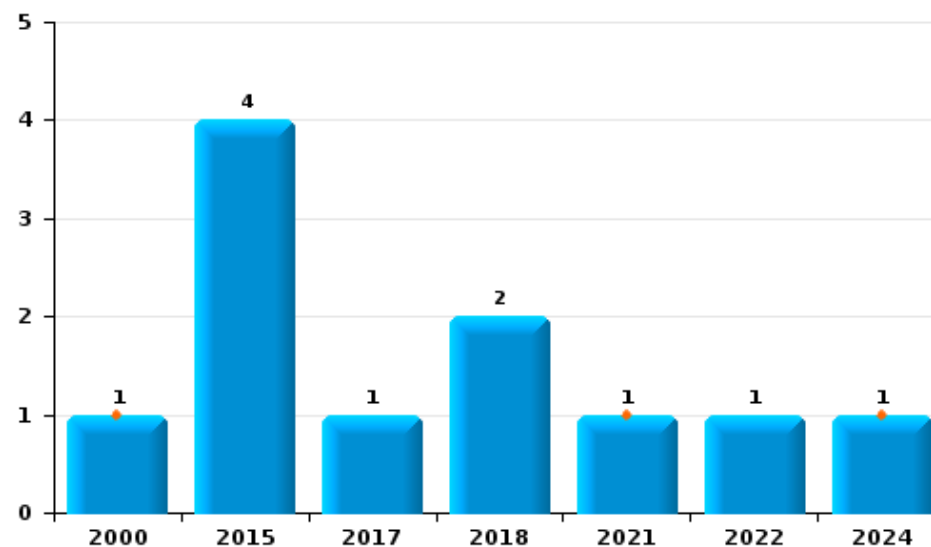
	2000	2015	2016	2017	2018	2019	2020	2021	2022	2023	2024	2025
Détention	1	4	2	3	10	5	4	5	4	5	3	23
Commerce	1	4		1	2			1	1		1	
Fabrication		1			3	1						2
Autres				4							1	
Usage	2									2		
Importation et exportation	1											
Total	5	9	2	8	15	6	4	6	5	7	5	25



Détention



Commerce



FPF/DGR/DRI/BIPOL - Statistiques policières de criminalité (date de clôture: 31/10/2025)
 Les données pour les années 2001 jusqu'à 2014 ne sont plus publiées mais restent disponibles sur demande auprès du service BIPOL.
 Les données pour 2025 ne concernent que le 1er semestre.



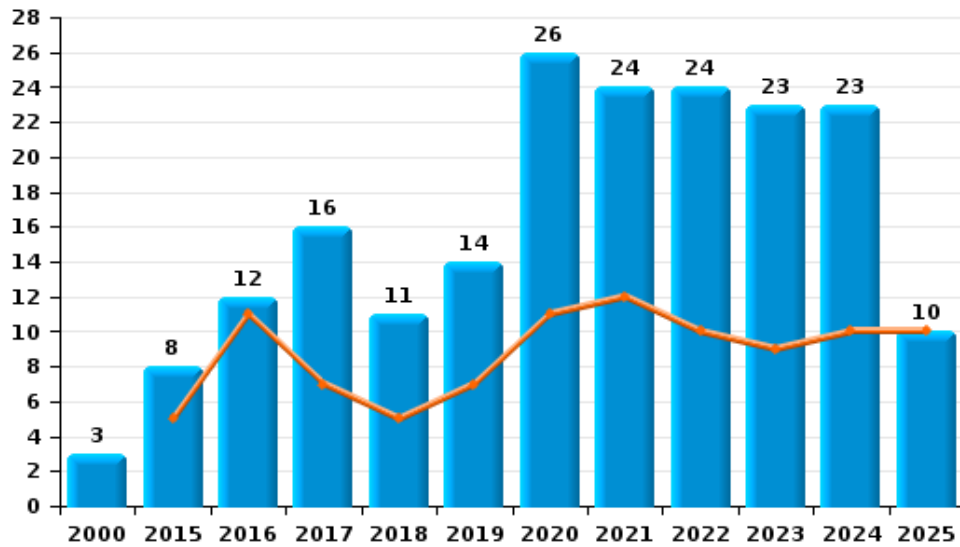
I.5. Catégorie des infractions : Fraude (top 5 des infractions au niveau national 2024)

Kortenaken

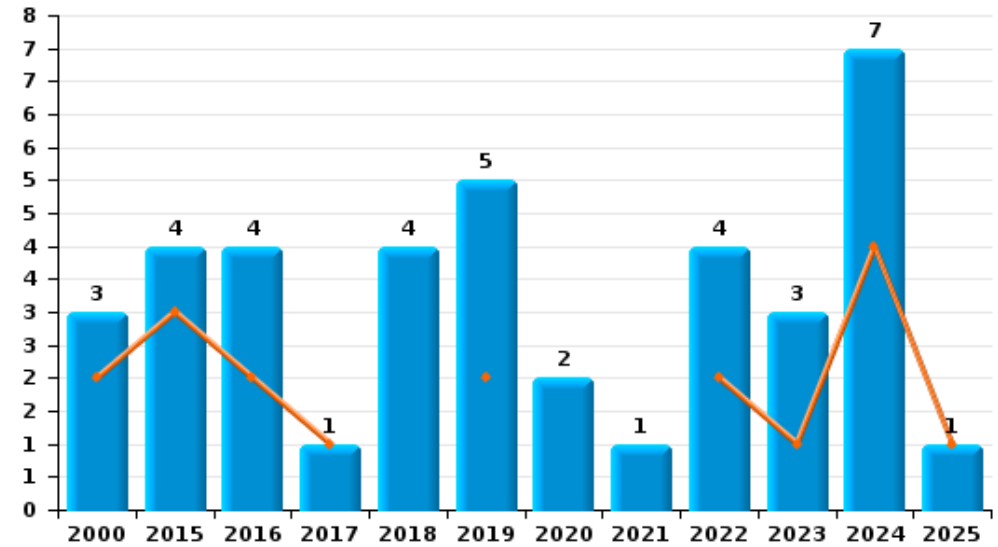
	2000	2015	2016	2017	2018	2019	2020	2021	2022	2023	2024	2025
Escroquerie	3	8	12	16	11	14	26	24	24	23	23	10
Abus de confiance et infr. apparentées	3	4	4	1	4	5	2	1	4	3	7	1
Fraudes: Autres	2								3	3	2	
Détournement et destruction frauduleuse	3	1					2		2			
Infr. liées à l'insolvabilité			2	1		2	1		1			1
Grivèlerie	2		1	1							1	
Recel	1										1	
Total	14	13	19	19	15	21	31	25	34	29	34	12



Escroquerie



Abus de confiance et infr. apparentées



FPF/DGR/DRI/BIPOL - Statistiques policières de criminalité (date de clôture: 31/10/2025)

Les données pour les années 2001 jusqu'à 2014 ne sont plus publiées mais restent disponibles sur demande auprès du service BIPOL.

Les données pour 2025 ne concernent que le 1er semestre.

STATISTIQUES POLICIERES DE CRIMINALITE

LIEU DE PERPETRATION: COMMUNE

Kortenaken

PARTIE II : FIGURES CRIMINELLES / PHENOMENES



Kortenaken

FC Vol moyen de transport

	2000	2015	2016	2017	2018	2019	2020	2021	2022	2023	2024	2025
Vol de voiture	5	1	1			2					1	1
Vol de moto												1
Homejacking						1						
Vol dans les garages	2	1										
Vol de vélomoteur		1		1					1			
Vol de vélo	2	4	4	3		1	2	1	7	6	1	

FC Cambriolage

	2000	2015	2016	2017	2018	2019	2020	2021	2022	2023	2024	2025
Cambriolage dans habitation	18	39	14	17	11	5	4	5	4	9	15	4
Cambriolage ds entreprise ou commerce		2	1	1		2	2					
Cambriolage ds service public ou bâtiment administ	1			7	1				1	1	2	
Vol au bélier		1										
Cambriolage dans bâtiment (total)	19	41	15	25	12	7	6	5	5	10	17	4



FC Vol autre

	2000	2015	2016	2017	2018	2019	2020	2021	2022	2023	2024	2025
Vol à main armée						1			1	1		1
Vol avec violence sans arme			1					2		2	1	1
Vol dans ou sur un véhicule	2	2	8	2	3	2	6		2	1	3	
Vol d'armes et explosifs	1			1							1	
Steaming												1
Vol à l'arraché									1			
Vol à la tire	3	1	1	1	1	1						
Vol à l'étalage	2											
Vol par ruse			1			1		2		3		
Vol de métaux		2	2						1	1		
Vol sur les chantiers		1	1		1							1
Vol d'animaux	1	2	1		2	4	1		1			

Criminalité ICT

	2000	2015	2016	2017	2018	2019	2020	2021	2022	2023	2024	2025
Fraude de cartes de paiements		1	3					1			2	
Phishing					3	2	9	8	5	1	7	8
Ransomware												1
Skimming											1	

FC Autre

	2000	2015	2016	2017	2018	2019	2020	2021	2022	2023	2024	2025
Violence contre les métiers d'intérêt général		1									1	
Graffiti			1		1				2	3		
Dégradation de voiture	2	7	4	2	8	7	2	1	6	8	9	



PH Violence intrafamiliale (VIF)

	2000	2015	2016	2017	2018	2019	2020	2021	2022	2023	2024	2025
VIF: physique, dans le couple	1	7	5	1	7	4	2	6	9	7	11	1
VIF: physique, envers des descendants			1	2		1	2	2	1	1		
VIF: physique, envers d'autres membres	4	3			1		2	1	1	3	1	1
VIF: sexuelle, dans le couple							1					
VIF: psychique, dans le couple	11	14	3	7	8	3	7	3	1	2	3	2
VIF: psychique, envers des descendants						1			1			1
VIF: psychique, envers d'autres membres		1	1			1				1		1
VIF: économique, dans le couple						1						
VIF: économique, envers d'autres membres	4	2	1		1			1			1	

PH Drogues

	2000	2015	2016	2017	2018	2019	2020	2021	2022	2023	2024	2025
Production de drogues synthétiques		1			1	1						
Vente de drogues synthétiques		1			2			1			1	
Production de cannabis (culture)		1			3							1
Vente-traffic d héroïne					1							

PH Trafic d'armes

	2000	2015	2016	2017	2018	2019	2020	2021	2022	2023	2024	2025
Commerce et production d'arme à feu et mun.					3	1		1		1		
Commerce et production d'arme non à feu					1							

PH Traite des êtres humains

	2000	2015	2016	2017	2018	2019	2020	2021	2022	2023	2024	2025
TEH - exploitation sexuelle											1	



PH Violence dans l'espace public

	2000	2015	2016	2017	2018	2019	2020	2021	2022	2023	2024	2025
Violence physique (voie publique)		1	3	5	1	2	2		3	1	5	
Violence physique (endroit accessible au public)	6	2	2	2	3	2	1	1	1	2		
Violence sexuelle (voie publique)					1				1		1	
Violence sexuelle (endroit accessible au public)	1										1	
Violence psychique (transport public)										1		
Violence psychique (voie publique)	5	6		2	3	2	3	1	5	2	1	
Violence psychique (endroit accessible au public)	2	2	1	2	1			2	3		1	1
Vol à main armée (endroit accessible au public)												1

PH Autre

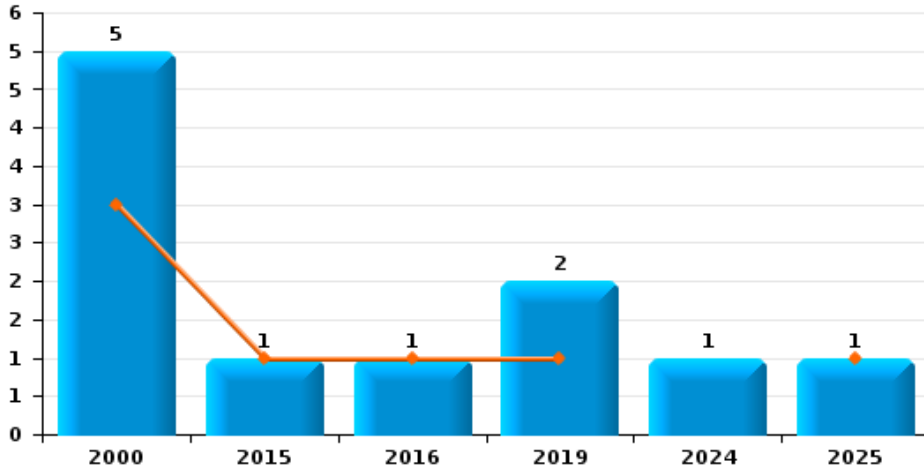
	2000	2015	2016	2017	2018	2019	2020	2021	2022	2023	2024	2025
Terrorisme, extrémisme et radicalisme											1	
Cyberharcèlement		5	3	4	2	4	8	1	3	3	3	2
Fraude à l'identité	2	5	2	3		1	9	12	8	3	7	1



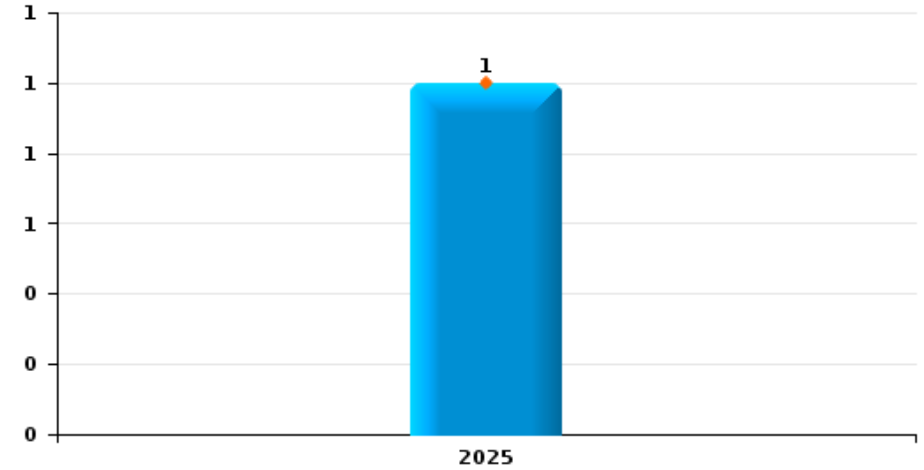
Kortenaken

Année	■
Semestre 1	■

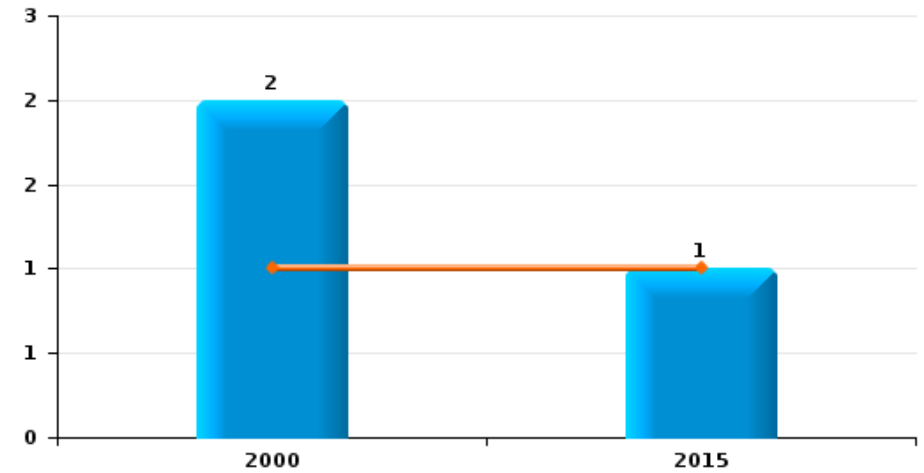
Vol de voiture



Vol de moto



Vol dans les garages

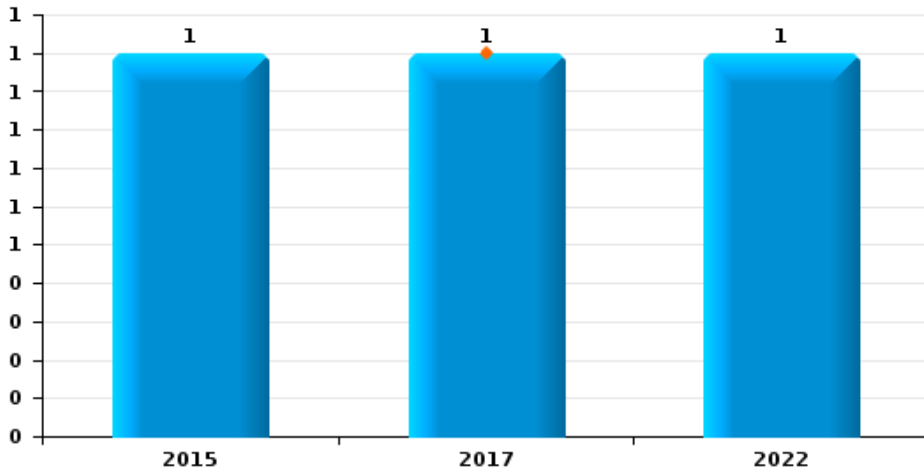




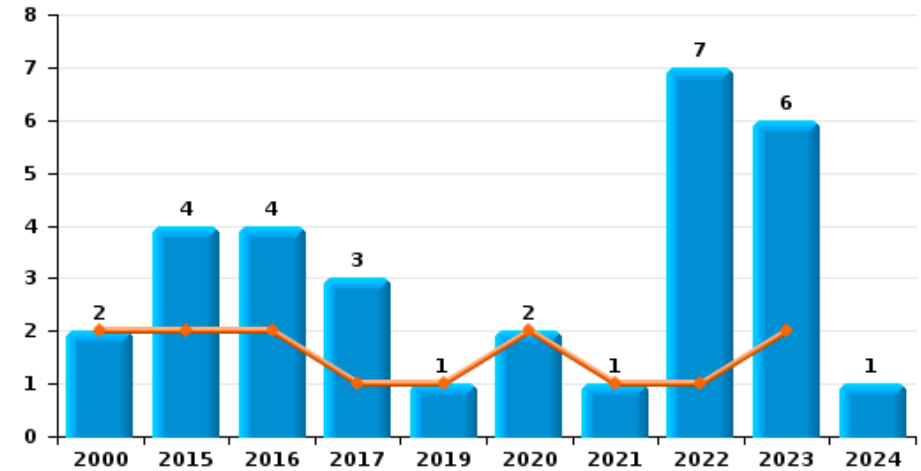
Kortenaken

Année	■
Semestre 1	■

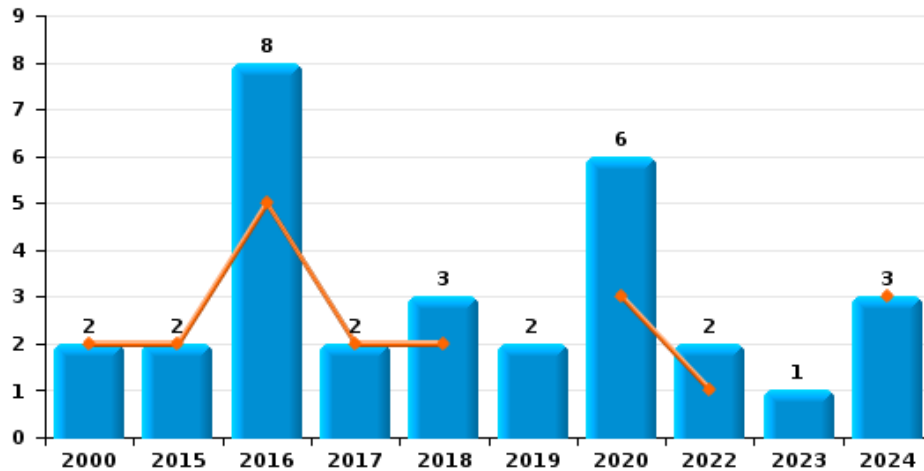
Vol de vélomoteur



Vol de vélo



Vol dans ou sur un véhicule

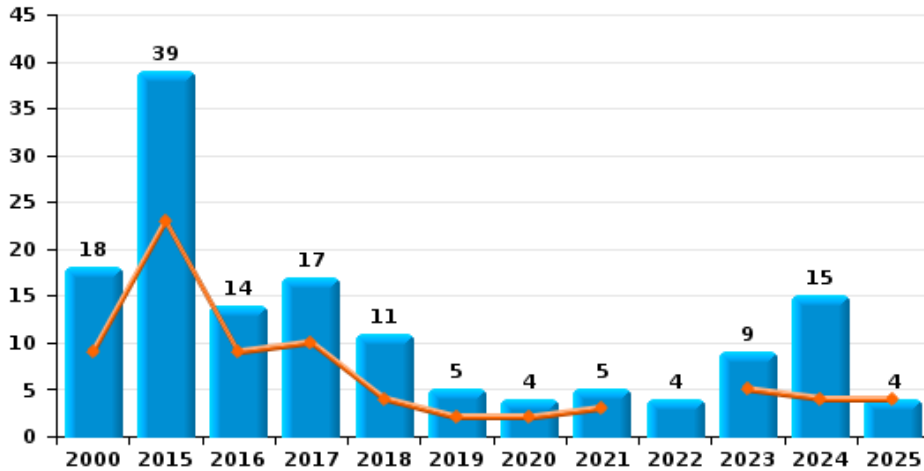




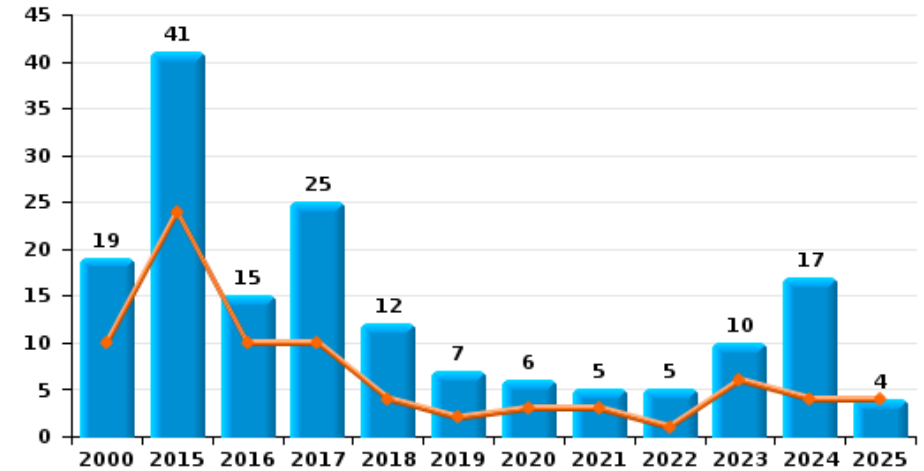
Kortenaken

Année	■
Semestre 1	■

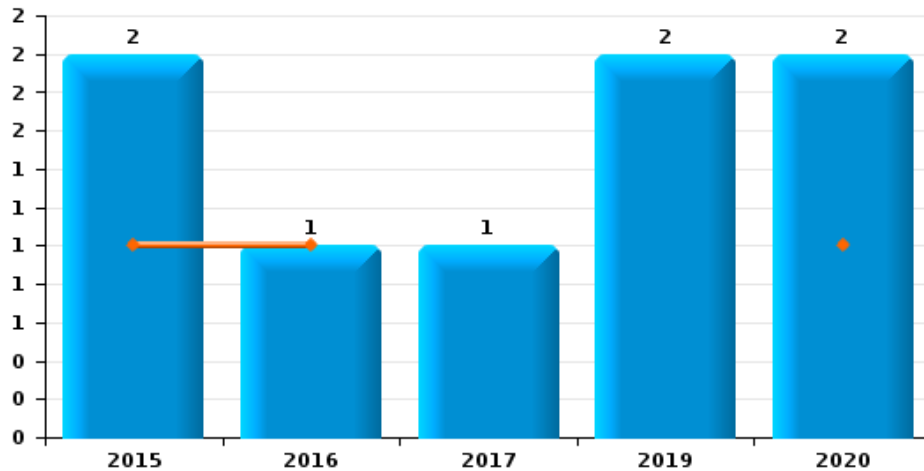
Cambrilage dans habitation



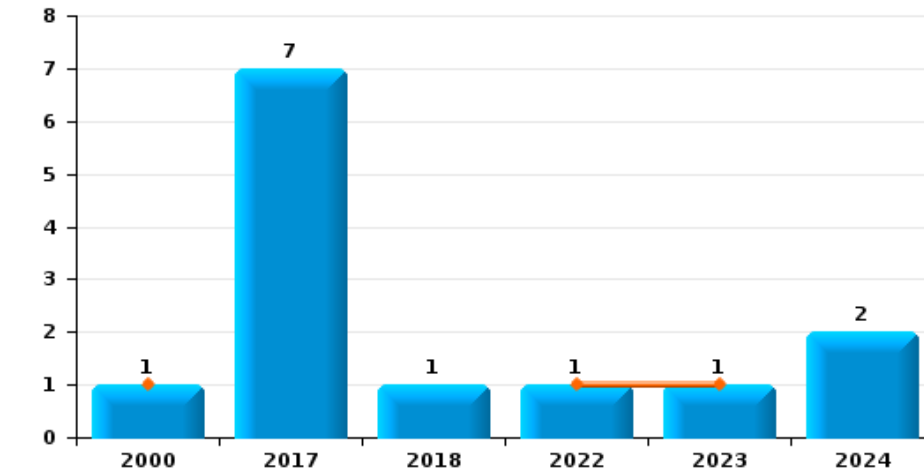
Cambrilage dans bâtiment (total)



Cambrilage ds entreprise ou commerce



Cambrilage ds service public ou bâtiment administratif

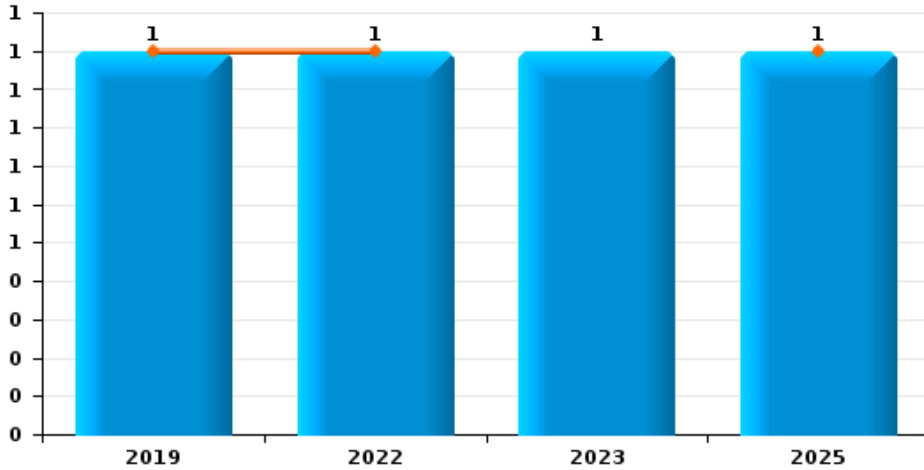




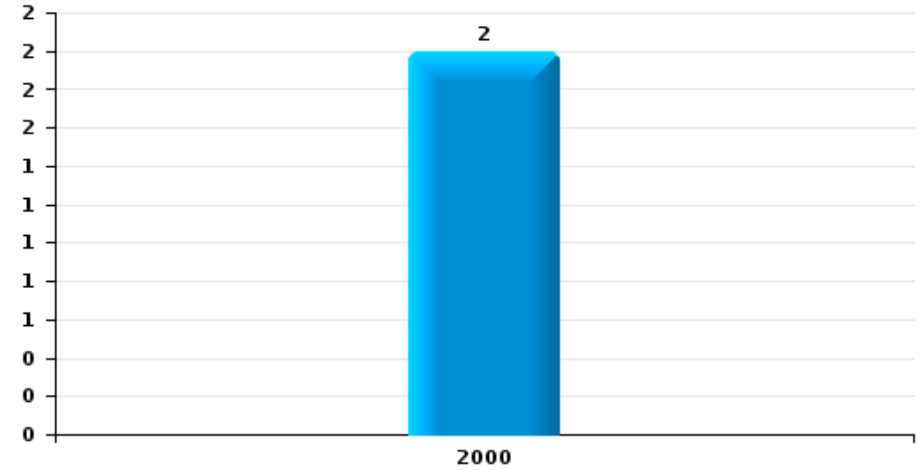
Kortenaken

Année	■
Semestre 1	■

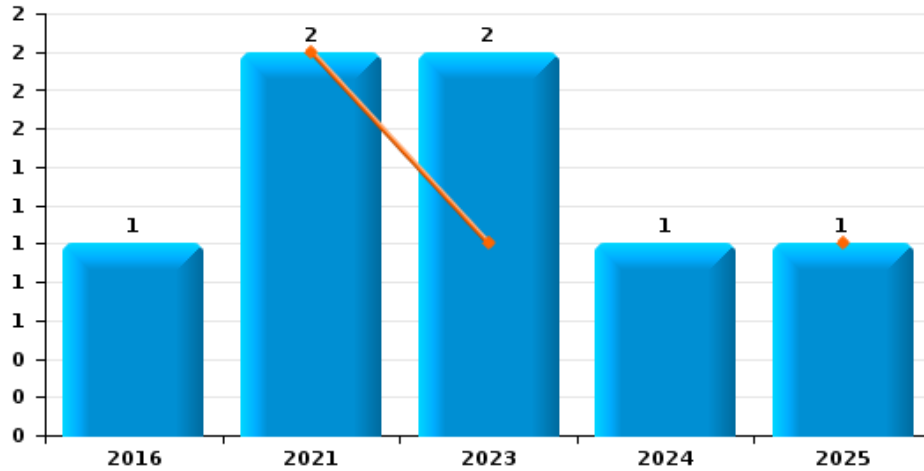
Vol à main armée



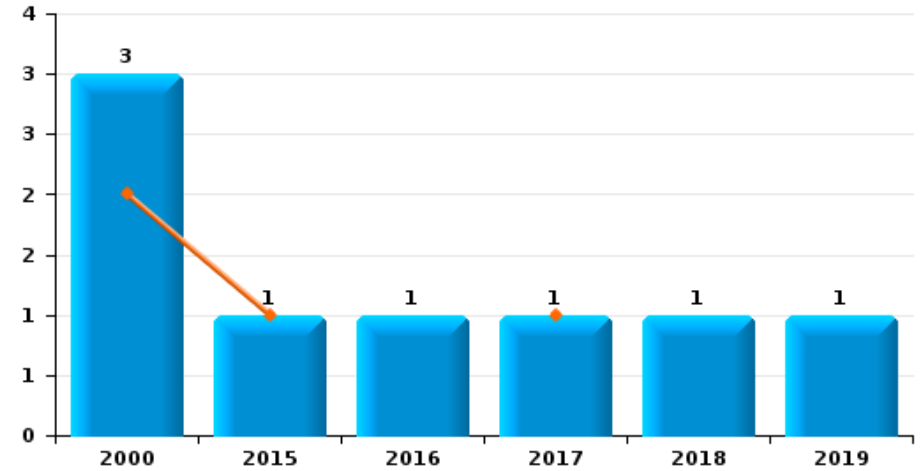
Vol à l'étalage



Vol avec violence sans arme



Vol à la tire

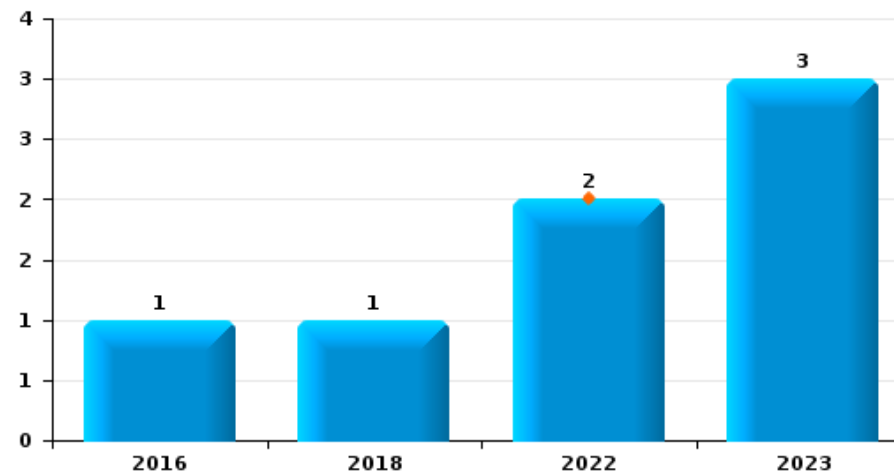




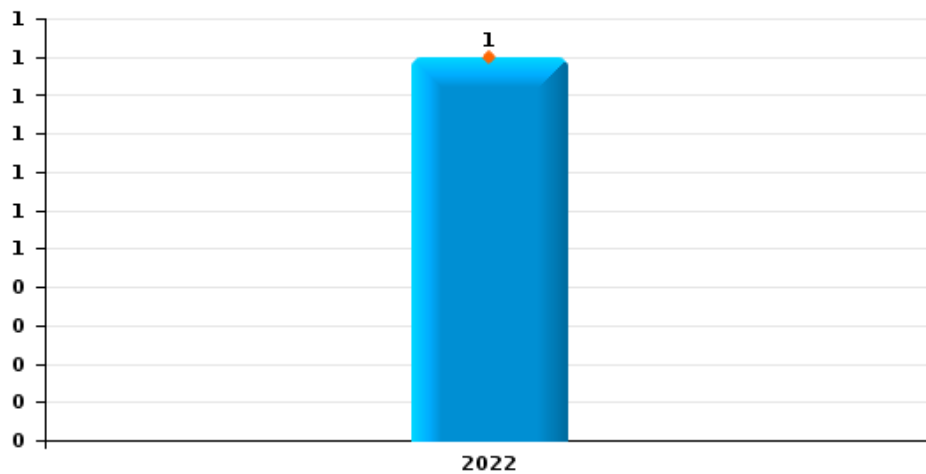
Kortenaken

Année	■
Semestre 1	■

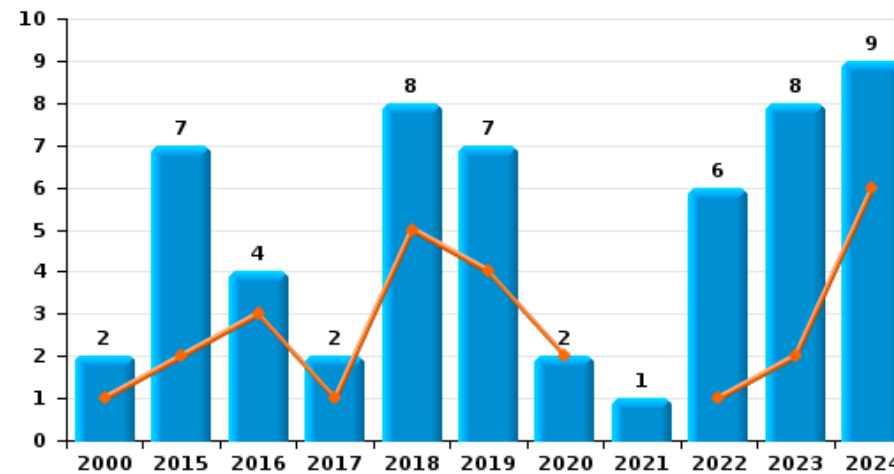
Graffiti



Vol à l'arraché



Dégradation de voiture





Kortenaken

FC Vol moyen de transport

		2000	2015	2016	2017	2018	2019	2020	2021	2022	2023	2024	2025
Vol de voiture	Trim 1	2	1	1			1						1
	Trim 2	1											
	Trim 4	2					1					1	
	Total	5	1	1			2					1	1
Vol de moto	Trim 1												1
	Total												1
Homejacking	Trim 1						1						
	Total						1						
Vol dans les garages	Trim 1		1										
	Trim 2	1											
	Trim 4	1											
	Total	2	1										
Vol de vélomoteur	Trim 1				1								
	Trim 3		1										
	Trim 4									1			
	Total		1	1						1			
Vol de vélo	Trim 1			1				1	1	1	2		
	Trim 2	2	2	1	1		1	1					
	Trim 3		2		1					1	4		
	Trim 4			2	1					5		1	
	Total	2	4	4	3		1	2	1	7	6	1	



FC Cambriolage

		2000	2015	2016	2017	2018	2019	2020	2021	2022	2023	2024	2025
Cambriolage dans habitation	Trim 1	7	16	4	6	1	2	2	1		4	3	3
	Trim 2	2	7	5	4	3			2		1	1	1
	Trim 3		10	4	6	3	1			3		1	
	Trim 4	9	6	1	1	4	2	2	2	1	4	10	
Total		18	39	14	17	11	5	4	5	4	9	15	4
Cambriolage ds entreprise ou commerce	Trim 1			1				1					
	Trim 2		1										
	Trim 3				1								
	Trim 4		1				2	1					
Total			2	1	1		2	2					
Cambriolage ds service public ou bâtiment administ	Trim 1									1			
	Trim 2	1									1		
	Trim 3				2							2	
	Trim 4				5	1							
Total		1			7	1				1	1	2	
Vol au bélier	Trim 2		1										
Total			1										
Cambriolage dans bâtiment (total)	Trim 1	7	16	5	6	1	2	3	1	1	4	3	3
	Trim 2	3	8	5	4	3			2		2	1	1
	Trim 3		10	4	9	3	1			3		3	
	Trim 4	9	7	1	6	5	4	3	2	1	4	10	
Total		19	41	15	25	12	7	6	5	5	10	17	4



FC Vol autre

		2000	2015	2016	2017	2018	2019	2020	2021	2022	2023	2024	2025
Vol à main armée	Trim 1						1			1			
	Trim 2												1
	Trim 4										1		
	Total						1			1	1		1
Vol avec violence sans arme	Trim 1												1
	Trim 2								2		1		
	Trim 3										1	1	
	Trim 4			1									
Total			1						2	2	1		1
Vol dans ou sur un véhicule	Trim 1	1	1	2	2			3				2	
	Trim 2	1	1	3		2				1		1	
	Trim 3					1	1	2					
	Trim 4			3			1	1		1	1		
Total	2	2	8	2	3	2	6			2	1	3	
Vol d'armes et explosifs	Trim 1	1											
	Trim 3				1							1	
	Total	1			1							1	
Steaming	Trim 2												1
Total													1
Vol à l'arraché	Trim 2									1			
Total										1			
Vol à la tire	Trim 2	2	1		1								
	Trim 3	1		1									
	Trim 4					1	1						
Total	3	1	1	1	1	1	1						



FC Vol autre

		2000	2015	2016	2017	2018	2019	2020	2021	2022	2023	2024	2025
Vol à l'étalage	Trim 3	1											
	Trim 4	1											
	Total	2											
Vol par ruse	Trim 1			1									
	Trim 2								1		1		
	Trim 3								1		1		
	Trim 4						1				1		
Total			1				1		2		3		
Vol de métaux	Trim 1			2									
	Trim 2										1		
	Trim 4									1			
Total			2							1	1		
Vol sur les chantiers	Trim 1												1
	Trim 2		1	1		1							
Total			1	1		1							1
Vol d'animaux	Trim 1	1	1			1		1		1			
	Trim 2		1			1	1						
	Trim 3						1						
	Trim 4			1			2						
Total	1	2	1		2	4	1		1				



Criminalité ICT

		2000	2015	2016	2017	2018	2019	2020	2021	2022	2023	2024	2025
Fraude de cartes de paiements	Trim 1			1									
	Trim 2		1									2	
	Trim 3			2									
	Trim 4								1				
Total			1	3					1			2	
Phishing	Trim 1								3	1		2	3
	Trim 2				1		3	4	1		2		5
	Trim 3						3		3		1		
	Trim 4			2	2	3	1			1	2		
Total					3	2	9	8	5	1	7		8
Ransomware	Trim 2												1
Total													1
Skimming	Trim 2											1	
Total												1	



FC Autre

		2000	2015	2016	2017	2018	2019	2020	2021	2022	2023	2024	2025
Violence contre les métiers d'intérêt général	Trim 2											1	
	Trim 3		1										
	Total		1									1	
Graffiti	Trim 2									2			
	Trim 3										1		
	Trim 4			1		1					2		
	Total			1		1				2	3		
Dégradation de voiture	Trim 1		1	1		1	2	2			1	4	
	Trim 2	1	1	2	1	4	2			1	1	2	
	Trim 3		2		1	1	2			5	2	1	
	Trim 4	1	3	1		2	1		1		4	2	
	Total	2	7	4	2	8	7	2	1	6	8	9	



PH Violence intrafamiliale (VIF)

		2000	2015	2016	2017	2018	2019	2020	2021	2022	2023	2024	2025
VIF: physique, dans le couple	Trim 1		2					1	2	2	1	3	
	Trim 2		2	1		2	2	1	1	4	3	2	1
	Trim 3		1	2		2			2	1	2	3	
	Trim 4	1	2	2	1	3	2		1	2	1	3	
	Total	1	7	5	1	7	4	2	6	9	7	11	1
VIF: physique, envers des descendants	Trim 1				1				1				
	Trim 2			1				1			1		
	Trim 3				1		1	1		1			
	Trim 4								1				
	Total			1	2		1	2	2	1	1		
VIF: physique, envers d'autres membres	Trim 1	2	2					1			1		1
	Trim 2									1			
	Trim 3	2									2	1	
	Trim 4		1			1		1	1				
	Total	4	3			1		2	1	1	3	1	1
VIF: sexuelle, dans le couple	Trim 2							1					
Total							1						
VIF: psychique, dans le couple	Trim 1	2	3	2	2	1	1	4				1	1
	Trim 2	3	6	1	2		1	3	1		1		1
	Trim 3	4	4		2	4	1		1	1	1	1	
	Trim 4	2	1		1	3			1			1	
	Total	11	14	3	7	8	3	7	3	1	2	3	2
VIF: psychique, envers des descendants	Trim 1												1
	Trim 3						1			1			
	Total						1			1			1



PH Violence intrafamiliale (VIF)

		2000	2015	2016	2017	2018	2019	2020	2021	2022	2023	2024	2025
VIF: psychique, envers d'autres membres	Trim 1			1									1
	Trim 2		1										
	Trim 3						1				1		
	Total		1	1			1				1		1
VIF: économique, dans le couple	Trim 2						1						
Total							1						
VIF: économique, envers d'autres membres	Trim 1											1	
	Trim 2	2	1	1					1				
	Trim 3	2											
	Trim 4		1			1							
	Total	4	2	1		1			1			1	



PH Drogues

		2000	2015	2016	2017	2018	2019	2020	2021	2022	2023	2024	2025
Production de drogues synthétiques	Trim 2					1							
	Trim 3						1						
	Trim 4		1										
	Total		1			1	1						
Vente de drogues synthétiques	Trim 2								1			1	
	Trim 3		1										
	Trim 4					2							
	Total		1			2			1			1	
Production de cannabis (culture)	Trim 2					2							1
	Trim 3					1							
	Trim 4		1										
	Total		1			3							1
Vente-traffic d héroïne	Trim 4					1							
	Total					1							



PH Trafic d'armes

		2000	2015	2016	2017	2018	2019	2020	2021	2022	2023	2024	2025
Commerce et production d'arme à feu et mun.	Trim 1										1		
	Trim 3					1	1						
	Trim 4					2			1				
	Total					3	1		1		1		
Commerce et production d'arme non à feu	Trim 4					1							
Total					1								



PH Traite des êtres humains

		2000	2015	2016	2017	2018	2019	2020	2021	2022	2023	2024	2025
TEH - exploitation sexuelle	Trim 2											1	
	Total											1	



PH Violence dans l'espace public

		2000	2015	2016	2017	2018	2019	2020	2021	2022	2023	2024	2025
Violence physique (voie publique)	Trim 1				2					1		1	
	Trim 2			2	1			1		1	1	2	
	Trim 3		1	1	2	1	1			1		2	
	Trim 4						1	1					
Total			1	3	5	1	2	2		3	1	5	
Violence physique (endroit accessible au public)	Trim 1	1						1			1		
	Trim 2	3		1	1					1			
	Trim 3		2	1		1	1		1				
	Trim 4	2			1	2	1				1		
Total		6	2	2	2	3	2	1	1	1	2		
Violence sexuelle (voie publique)	Trim 3									1		1	
	Trim 4					1							
Total						1				1		1	
Violence sexuelle (endroit accessible au public)	Trim 3											1	
	Trim 4	1											
Total		1										1	
Violence psychique (transport public)	Trim 2										1		
Total											1		
Violence psychique (voie publique)	Trim 1	2	1			1	1			1		1	
	Trim 2		4			2	1	2	1	1	2		
	Trim 3	3			2					3			
	Trim 4		1					1					
Total		5	6		2	3	2	3	1	5	2	1	
Violence psychique (endroit accessible au public)	Trim 1		1	1					1			1	
	Trim 2		1						1	1			1
	Trim 3	2								2			
	Trim 4				2	1							
Total		2	2	1	2	1			2	3		1	1



PH Violence dans l'espace public

		2000	2015	2016	2017	2018	2019	2020	2021	2022	2023	2024	2025
Vol à main armée (endroit accessible au public)	Trim 2												1
Total													1



PH Autre

		2000	2015	2016	2017	2018	2019	2020	2021	2022	2023	2024	2025
Terrorisme, extrémisme et radicalisme	Trim 1											1	
	Total											1	
Cyberharcèlement	Trim 1		1	2	1			4				3	
	Trim 2		3	1	1	2	3	2	1		1		2
	Trim 3		1				1			3	1		
	Trim 4				2			2			1		
	Total		5	3	4	2	4	8	1	3	3	3	2
Fraude à l'identité	Trim 1		2						3	3	1	1	1
	Trim 2		2	2					4	2	1	3	
	Trim 3	2			1		1	3	4	2	1	2	
	Trim 4		1		2			6	1	1		1	
	Total	2	5	2	3		1	9	12	8	3	7	1



Kortenaken

2024

FC Vol moyen de transport

	Oct	Nov	Total
Vol de voiture	1		1
Vol de vélo		1	1

FC Cambriolage

	Jan	Fév	Avr	Août	Sep	Oct	Nov	Déc	Total
Cambriolage dans habitation	1	2	1	1		2	3	5	15
Cambriolage ds service public ou bâtiment administ					2				2
Cambriolage dans bâtiment (total)	1	2	1	1	2	2	3	5	17

FC Vol autre

	Jan	Mar	Juin	Juil	Août	Total
Vol avec violence sans arme				1		1
Vol dans ou sur un véhicule	1	1	1			3
Vol d'armes et explosifs					1	1

Criminalité ICT

	Jan	Mar	Avr	Mai	Juil	Déc	Total
Fraude de cartes de paiements			1	1			2
Phishing	1	1		2	1	2	7
Skimming			1				1



FC Autre

	Jan	Fév	Avr	Mai	Sep	Oct	Déc	Total
Violence contre les métiers d'intérêt général				1				1
Dégradation de voiture	2	2	1	1	1	1	1	9

PH Violence intrafamiliale (VIF)

	Jan	Mar	Avr	Juin	Juil	Août	Sep	Oct	Déc	Total
VIF: physique, dans le couple	1	2	1	1	1	1	1	1	2	11
VIF: physique, envers d'autres membres							1			1
VIF: psychique, dans le couple		1					1		1	3
VIF: économique, envers d'autres membres		1								1

PH Drogues

	Juin	Total
Vente de drogues synthétiques	1	1

PH Traite des êtres humains

	Juin	Total
TEH - exploitation sexuelle	1	1

PH Violence dans l'espace public

	Jan	Fév	Mar	Avr	Mai	Juil	Août	Sep	Total
Violence physique (voie publique)		1		1	1		2		5
Violence sexuelle (voie publique)								1	1
Violence sexuelle (endroit accessible au public)						1			1
Violence psychique (voie publique)			1						1
Violence psychique (endroit accessible au public)	1								1



PH Autre

	Jan	Fév	Mar	Avr	Juin	Juil	Sep	Nov	Total
Terrorisme, extrémisme et radicalisme			1						1
Cyberharcèlement	1	2							3
Fraude à l'identité		1		1	2	1	1	1	7



2025

FC Vol moyen de transport

	Fév	Total
Vol de voiture	1	1
Vol de moto	1	1

FC Cambriolage

	Jan	Mar	Avr	Total
Cambriolage dans habitation	1	2	1	4
Cambriolage dans bâtiment (total)	1	2	1	4

FC Vol autre

	Fév	Mar	Mai	Total
Vol à main armée			1	1
Vol avec violence sans arme	1			1
Steaming			1	1
Vol sur les chantiers		1		1

Criminalité ICT

	Jan	Fév	Mar	Avr	Mai	Juin	Total
Phishing	1	1	1	1	2	2	8
Ransomware					1		1



PH Violence intrafamiliale (VIF)

	Jan	Fév	Mar	Mai	Total
VIF: physique, dans le couple				1	1
VIF: physique, envers d'autres membres		1			1
VIF: psychique, dans le couple			1	1	2
VIF: psychique, envers des descendants			1		1
VIF: psychique, envers d'autres membres	1				1

PH Drogues

	Juin	Total
Production de cannabis (culture)	1	1

PH Violence dans l'espace public

	Mai	Juin	Total
Violence psychique (endroit accessible au public)		1	1
Vol à main armée (endroit accessible au public)	1		1

PH Autre

	Jan	Avr	Mai	Total
Cyberharcèlement		1	1	2
Fraude à l'identité	1			1

STATISTIQUES POLICIERES DE CRIMINALITE

LIEU DE PERPETRATION: COMMUNE

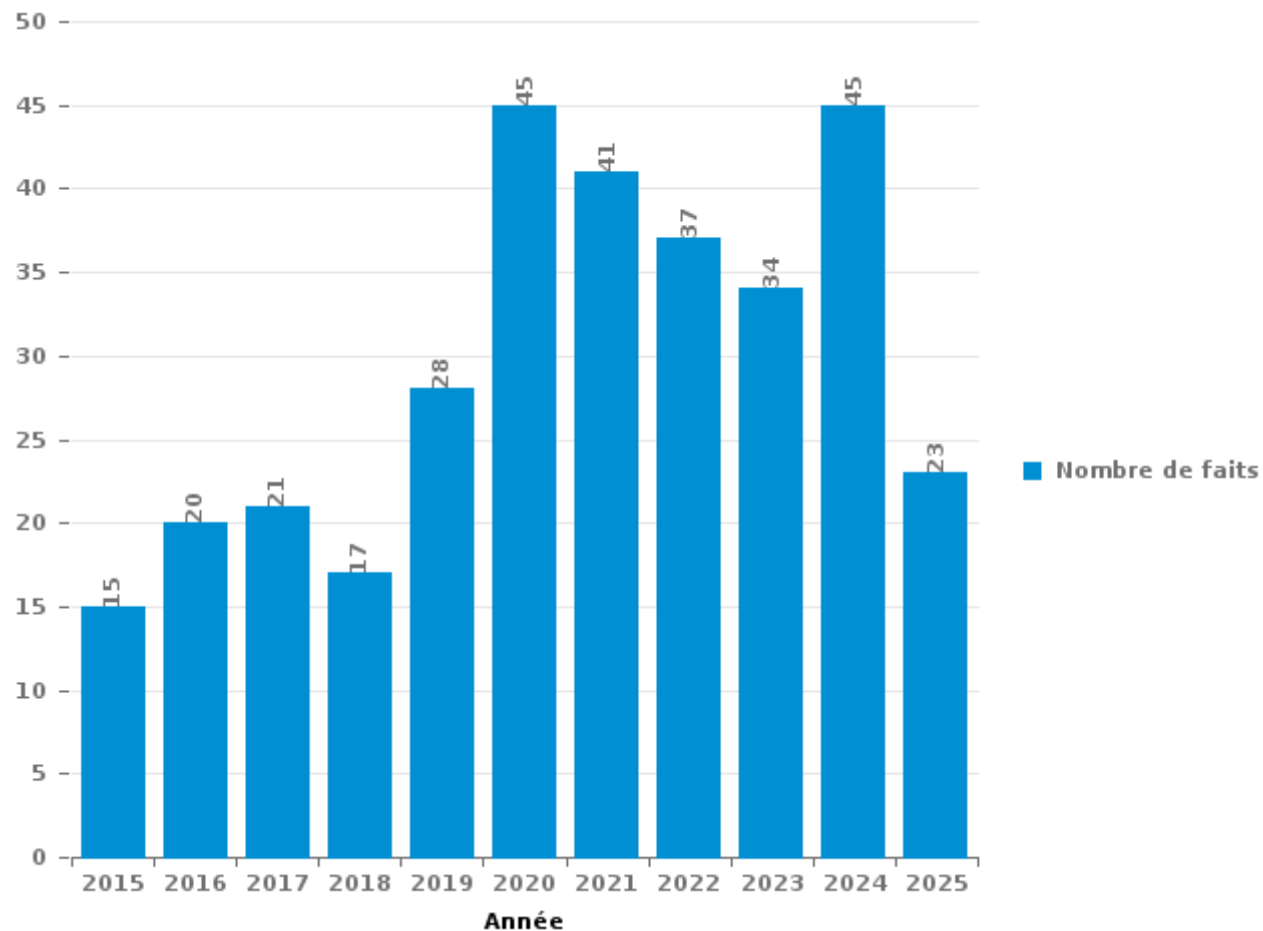
Kortenaken

PARTIE III : ICT



Kortenaken

Nombre total de délits avec un élément ICT/online, depuis 2015





Criminalité ICT/online au sens strict

Infractions (exhaustif)

	2015	2016	2017	2018	2019	2020	2021	2022	2023	2024	2025
Code pénal social: Infr. contre foi publique en droit pénal social: Faux en informatique											1
Criminalité informatique: Faux en informatique:				1	2	3	3		1		1
Criminalité informatique: Fraude informatique:	2	7	2	6	7	18	19	16	8	18	13
Criminalité informatique: Hacking:	1			1	1	11	16	11	6	8	5
Criminalité informatique: Sabotage:						1					
Total:	3	7	2	8	10	33	38	27	15	26	20

Figures criminelles (à considérer spécifiquement – ne pas additionner avec d'autres éléments – risque de double comptage!)

	2015	2016	2018	2019	2020	2021	2022	2023	2024	2025
Fraude de cartes de paiements	1	3				1			2	
Phishing			3	2	9	8	5	1	7	8
Ransomware										1
Skimming									1	



Criminalité ICT/online au sens large

Infractions (uniquement si code-fait existe)

	2015	2016	2017	2018	2019	2020	2021	2022	2023	2024	2025
Fraude: Escroquerie: Fraude par internet	5	11	14	9	14	25	23	20	19	23	9
Infr. contre autres valeurs morales et sentiments: Cyberlokkig (leurre de mineur par ICT):										1	
Total:	5	11	14	9	14	25	23	20	19	24	9

Figures criminelles (à considérer spécifiquement – ne pas additionner avec d'autres éléments – risque de double comptage!)

	2015	2016	2017	2018	2019	2020	2021	2022	2023	2024	2025
Cyberharcèlement	5	3	4	2	4	8	1	3	3	3	2

STATISTIQUES POLICIERES DE CRIMINALITE

LIEU DE PERPETRATION: COMMUNE

Kortenaken

PARTIE IV : DESTINATION LIEU



Kortenaken

Vol et extorsion

	2000	2015	2016	2017	2018	2019	2020	2021	2022	2023	2024	2025
Habitation: maison	30	37	15	15	10	8	6	9	7	15	16	5
Habitation: dépendances	1	1	5	3	3	8	7	1	6	3	1	
Habitation: allée	3	3	4	6	3	3	1		2		4	3
Voie publique	8	3	3	2	3		3		4	2	1	
Terrain	8	3	2		3			1	1			
Habitation: autre		3	2	1	5	2	1					
Habitation: non précisée	2	6						1	2		1	
Inconnue	3		2		1	1		1	1	2	1	
Magasin	3	1		3	1		1		1		1	
Arrêt de bus / tram	2						1		3	2		
Autre	1		2		1		1		1			2
Culture et loisirs	3		1	3								1
Parking		3					2		1		1	
Entreprise			1			1	3		1			
Cimetière				2				1	1		1	
Institution d'enseignement		1		1	1					1	1	
Service public				3							2	
Chantier		1	1		1							1
Habitation: garage		1		1	1		1					
Emplacement de vélo		1	1						1			
Habitation: appartement			2	1								
Horeca			1			1						
Maison de repos		1								1		
Moyen de transport: camion			2									
Station essence										1		1
Bâtiment administratif	1											
Eaux intérieures et maritimes							1					
Edifice religieux / lieu du culte									1			
Médecin / dentiste / pharmacien		1										
Moyen de transport: autre									1			
Moyen de transport: voiture										1		
Service							1					
Stade							1					
Total	65	66	44	41	33	24	30	14	34	28	30	13

FPF/DGR/DRI/BIPOL - Statistiques policières de criminalité (date de clôture: 31/10/2025)

Les données pour les années 2001 jusqu'à 2014 ne sont plus publiées mais restent disponibles sur demande auprès du service BIPOL.

Les données pour 2025 ne concernent que le 1er semestre.



Kortenaken

Dégradation de la propriété

	2000	2015	2016	2017	2018	2019	2020	2021	2022	2023	2024	2025
Habitation: résidence principale	4	5	2	2	3	5	3	1	1	7	1	
Terrain	14	2	1	1		4	3	3	2	2		1
Habitation: allée	6	2	3	1	2	1	2		2	5	4	
Voie publique	4	2	3	2		3			3	4	2	1
Parking	4	1	1		2	1			4	2	5	
Habitation: jardin	2			1		1	1	2	3	3	2	
Autre			2	2	2	2					1	
Institution d'enseignement			1		2	4				2		
Habitation: dépendances		2	1		1		2				1	
Entreprise	2					2				1		
Habitation: non précisée	1				1			1	1		1	
Moyen de transport: voiture		1			2							
Arrêt de bus / tram	1											1
Bâtiment administratif									2			
Edifice religieux / lieu du culte		1						1				
Habitation: garage		1								1		
Habitation: résidence secondaire		1						1				
Inconnue	1					1						
Moyen de transport: autre							1	1				
Station essence	1				1							
Cimetière		1										
Culture et loisirs											1	
Eaux intérieures et maritimes							1					
Service public							1					
Stade							1					
Total	40	19	14	9	16	24	15	10	18	27	18	3

FPF/DGR/DRI/BIPOL - Statistiques policières de criminalité (date de clôture: 31/10/2025)

Les données pour les années 2001 jusqu'à 2014 ne sont plus publiées mais restent disponibles sur demande auprès du service BIPOL.

Les données pour 2025 ne concernent que le 1er semestre.



Kortenaken

Infractions contre l'intégrité physique

	2000	2015	2016	2017	2018	2019	2020	2021	2022	2023	2024	2025
Habitation	5	11	6	10	12	8	5	11	12	14	12	5
Voie publique	1	1	3	5		2	3	2	3	1	4	
Culture et loisirs	2	2	1	1	1	1	1	1		1		
Habitation: allée			1	1	1	1		1			2	1
Habitation: jardin					1		1	1	2			
Terrain				1		3			1			
Horeca	3			1								
Entreprise						2					1	
Inconnue	1					2						
Parking	1								1	1		
Autre					1							1
Infrastructure sportive			1		1							
Institution d'enseignement											2	
Moyen de transport: autre					1		1					
Bâtiment administratif						1						
Total	13	14	12	19	18	20	11	16	19	17	21	7

FPF/DGR/DRI/BIPOL - Statistiques policières de criminalité (date de clôture: 31/10/2025)

Les données pour les années 2001 jusqu'à 2014 ne sont plus publiées mais restent disponibles sur demande auprès du service BIPOL.

Les données pour 2025 ne concernent que le 1er semestre.

STATISTIQUES POLICIERES DE CRIMINALITE

LIEU DE PERPETRATION: COMMUNE

Kortenaken

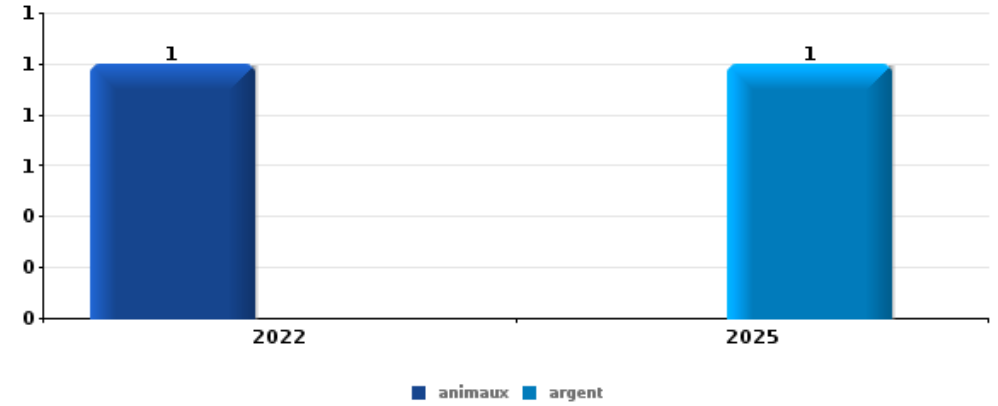
PARTIE V : OBJETS ET MOYENS DE TRANSPORT



Kortenaken

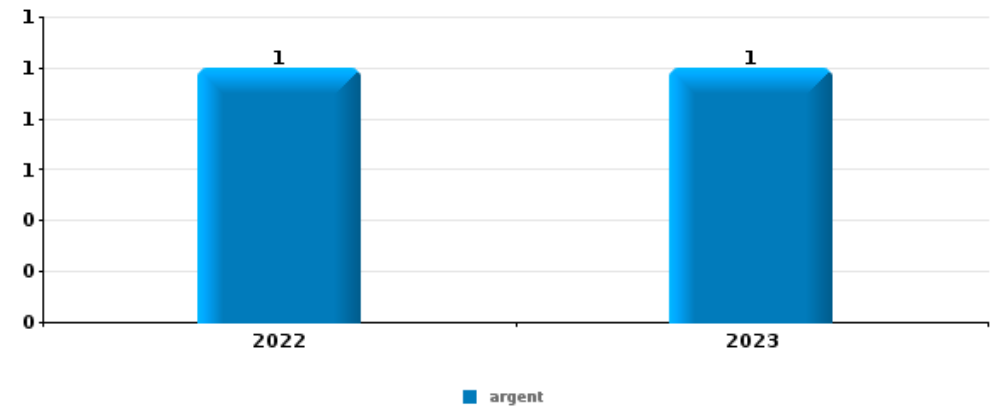
Vol à main armée

Top 5 Objets volés (sbd nombre de faits)		2020	2021	2022	2023	2024	2025
1	animaux			1			
1	argent						1



Vol dans ou sur un véhicule

Top 5 Objets volés (sbd nombre de faits)		2020	2021	2022	2023	2024	2025
1	argent			1	1		
2	autoradio					1	
2	carburant / énergie	1					
2	pièce de moyen de transport			1			
2	vêtement	1					

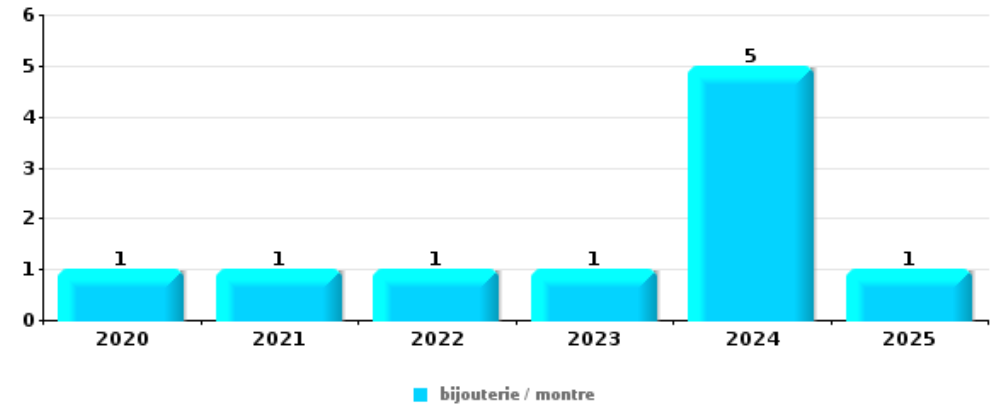




Cambriolage dans habitation

Top 5 Objets volés (sbd nombre de faits)

	2020	2021	2022	2023	2024	2025
1 bijouterie / montre	1	1	1	1	5	1
2 argent		1	1	2	3	1
3 matériaux de construction / de chantier	1	1				
3 multimédia	1			1		
3 outillage	1			1		



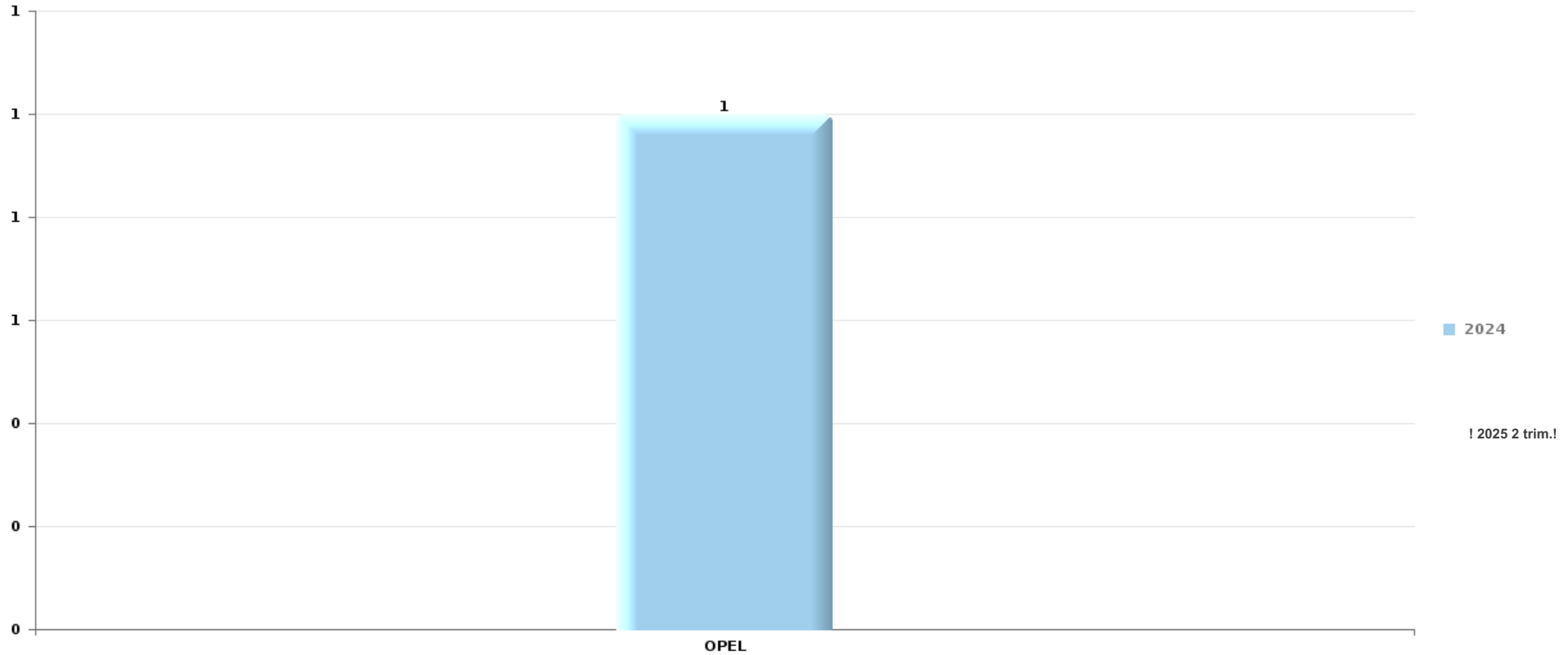
Remarque: en ce qui concerne les objets, aucun total n'est reproduit étant donné que plusieurs objets peuvent avoir été volés lors d'un même fait.



Kortenaken

Vol de voiture

Nombre de voitures volées par marque (Top 5)



STATISTIQUES POLICIERES DE CRIMINALITE

LIEU DE PERPETRATION: COMMUNE

Kortenaken

PARTIE VI : SUSPECTS



Partie 1: Niveau FAITS (comptage du nombre de faits pour lesquels un certain type de suspect est impliqué)

1.1. Nombre d'infractions selon le sexe des suspects identifiés (par catégorie principale)

Étant donné que, tant un suspect identifié masculin qu'un suspect identifié féminin peuvent être impliqués lors d'un même fait, il est possible que la somme des colonnes «Hommes» et «Femmes» soit supérieure à la valeur de la colonne «Total...» (voir également la note méthodologique)

Kortenaken

2025

Catégorie principale / Sexe	Nombre total de faits avec au moins 1 suspect	Hommes	%	Femmes	%
Drogues	21	18	85,7%	3	14,3%
Infr. contre la sécurité publique	2	2	100,0%		
Ivresse et alcool	2	2	100,0%		
Armes et explosifs	1	1	100,0%		
Environnement	1			1	100,0%
Infr. contre autres valeurs morales et sentiments	1	1	100,0%		
Infr. contre les moeurs	1	1	100,0%		
Registre de population	1	1	100,0%		
Vol et extorsion	1	1	100,0%		
Total	31	27	87,1%	4	12,9%



1.2. Nombre d'infractions selon le sexe des suspects identifiés (par figure criminelle)

Étant donné que, tant un suspect identifié masculin qu'un suspect identifié féminin peuvent être impliqués lors d'un même fait, il est possible que la somme des colonnes «Hommes» et «Femmes» soit supérieure à la valeur de la colonne «Total...» (voir également la note méthodologique)

Kortenaken

2025

PH Violence intrafamiliale (VIF)

Figure criminelle / Sexe	Nombre total de faits avec au moins 1 suspect identifié	Hommes	%
VIF: psychique, dans le couple	2	2	100,0%
VIF: psychique, envers des descendants	1	1	100,0%
VIF: psychique, envers d'autres membres	1	1	100,0%
Total	PA	PA	PA



1.3. Nombre d'infractions selon l'âge des suspects identifiés (par catégorie principale)

Étant donné que, tant un suspect identifié mineur qu'un suspect identifié majeur peuvent être impliqués lors d'un même fait, il est possible que la somme des colonnes «Mineur» et «Majeur» soit supérieure à la valeur de la colonne «Total...»
(voir également la note méthodologique)

Kortenaken

2025

Catégorie principale / Âge	Nombre total de faits avec au moins 1 suspect identifié	Mineur	%	Majeur	%
Drogues	21			21	100,0%
Infr. contre la sécurité publique	2			2	100,0%
Ivresse et alcool	2			2	100,0%
Armes et explosifs	1			1	100,0%
Environnement	1			1	100,0%
Infr. contre autres valeurs morales et sentiments	1			1	100,0%
Infr. contre les mœurs	1	1	100,0%		
Registre de population	1			1	100,0%
Vol et extorsion	1			1	100,0%
Total	31	1	3,2%	30	96,8%



1.4. Nombre d'infractions selon l'âge des suspects identifiés (par figure criminelle)

Étant donné que, tant un suspect identifié mineur qu'un suspect identifié majeur peuvent être impliqués lors d'un même fait, il est possible que la somme des colonnes «Mineur» et «Majeur» soit supérieure à la valeur de la colonne «Total...»
(voir également la note méthodologique)

Kortenaken

2025

PH Violence intrafamiliale (VIF)

Figure criminelle / Âge	Nombre total de faits avec au moins 1 suspect identifié	Majeur	%
VIF: psychique, dans le couple	2	2	100,0%
VIF: psychique, envers des descendants	1	1	100,0%
VIF: psychique, envers d'autres membres	1	1	100,0%
Total	PA	PA	PA



Partie 2: Niveau SUSPECTS-FAIT (comptage du nombre de combinaisons suspect-fait)

2.1. Nombre de suspects-fait selon le sexe des suspects identifiés (TOP 5 des catégories principales)

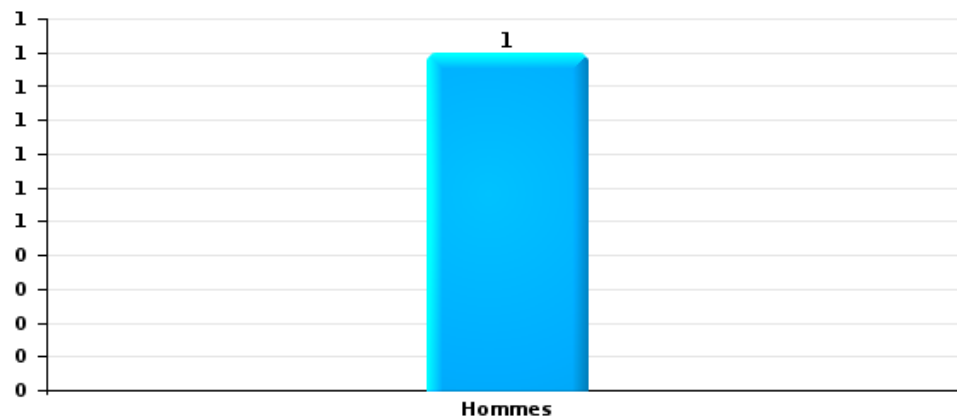
Lorsqu'un même suspect a commis plusieurs faits durant la période considérée, il est aussi comptabilisé plusieurs fois (voir également la note méthodologique)

Kortenaken

2025

Vol et extorsion

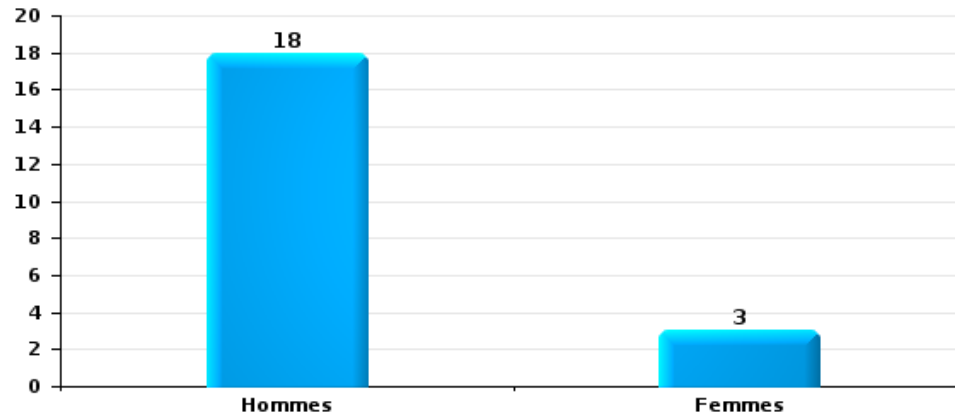
Nombre de suspects-fait selon le sexe





Drogues

Nombre de suspects-fait selon le sexe





2.2. Nombre de suspects-fait selon le sexe des suspects identifiés (TOP 5 des figures criminelles)

Lorsqu'un même suspect a commis plusieurs faits durant la période considérée, il est aussi comptabilisé plusieurs fois (voir également la note méthodologique)

Kortenaken

2025



2.3. Nombre de suspects-fait selon l'âge des suspects identifiés (TOP 5 des catégories principales)

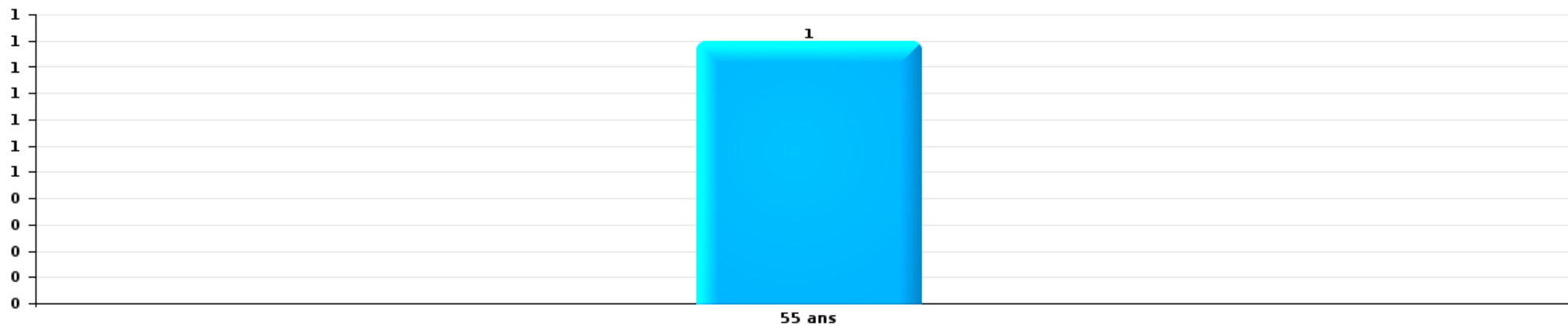
1) Lorsqu'un même suspect a commis plusieurs faits durant la période considérée, il est aussi comptabilisé plusieurs fois, qu'il ait le même âge ou non – 2) Les suspects au-dessous de 14 ans et à partir de 90 ans ne sont pas repris dans le tableau (voir également la note méthodologique)

Kortenaken

2025

Vol et extorsion

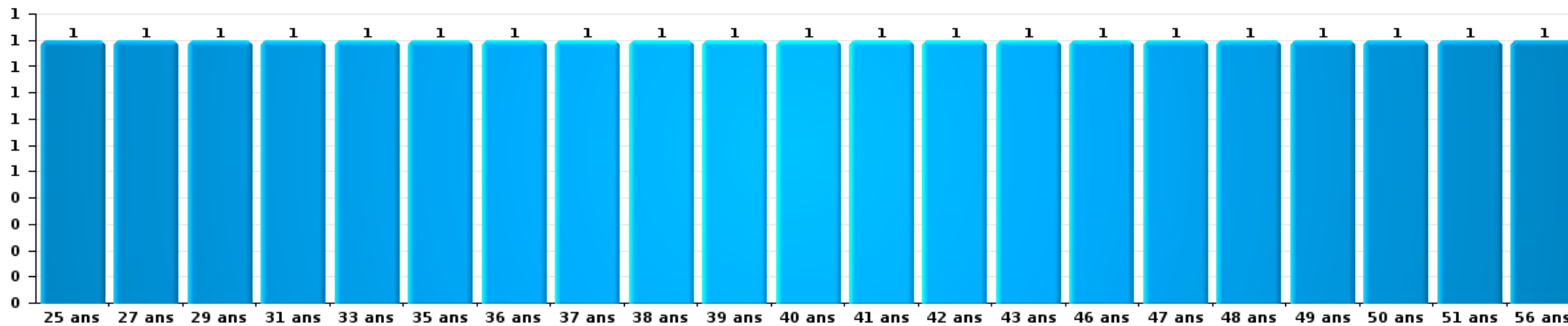
Nombre de suspects-fait par âge (chronologique)





Drogues

Nombre de suspects-fait par âge (chronologique)





2.4. Nombre de suspects-fait selon l'âge des suspects identifiés (TOP 5 des figures criminelles)

1) Lorsqu'un même suspect a commis plusieurs faits durant la période considérée, il est aussi comptabilisé plusieurs fois, qu'il ait le même âge ou non – 2) Les suspects au-dessous de 14 ans et à partir de 90 ans ne sont pas repris dans le tableau (voir également la note méthodologique)

Kortenaken

2025

STATISTIQUES POLICIERES DE CRIMINALITE

LIEU DE PERPETRATION: COMMUNE

Kortenaken

***ANNEXE I: DETAIL PAR CATEGORIE DE DELIT
CODE PENAL***



Kortenaeken

Infraction Code pénal

Infr. contre l'intégrité physique

			2000	2015	2016	2017	2018	2019	2020	2021	2022	2023	2024	2025
Assassinat	Autres	Acc.			1									
		Sous-total			1									
Meurtre	Autres	Acc.				1								
		Sous-total				1								
Coups et/ou blessures vol. en sphère familiale	Entre partenaires ou ex-partenaires	Acc.	1	7	5	1	7	4	1	6	8	7	11	1
	Lors d'un différend familial en général	Acc.	4											
	Par les parents envers un mineur	Acc.			1	2		1	1	2	1	1		
	Envers les parents	Acc.		1			1		1			1		1
	Envers d'autres ascendants directs ou collatéraux	Acc.							1		1	2	1	
	Sous-total		5	8	6	3	8	5	4	8	10	11	12	2
Coups et/ou blessures vol. hors sphère familiale	Bagarres (=coups réciproques)	Acc.	2	2	1	1	2	3	2	4	2	1		
	Coups envers fonctionnaire de police	Acc.											1	
	Envers un mineur par une pers. ayant autorité	Acc.						1						
	Coups envers personnel transport public	Acc.		1										
	Non spécifié	Acc.	5	3	4	11	8	8	3	1	6	5	7	4
	Sous-total		7	6	5	12	10	12	5	5	8	6	8	4
Abstention coupable		Acc.				1							1	
		Sous-total				1							1	
Autres infr. volontaires. c/ l'intégrité phys.	Privation de soins à enfant ou personne vulnérable	Acc.				1								
	Entrave méchante à la circulation	Acc.				1				1				
	Voies de faits et violences légères	Acc.							1	1				
	Sous-total				2			1	2					
Infr. involontaires contre l'intégrité physique	Coups et/ou blessures involontaires	Acc.	1					2			1			1
	Morsure de chien	Acc.						1	1	1				
	Sous-total		1					3	1	1	1			1
	Total		13	14	12	19	18	20	11	16	19	17	21	7



Infr. contre la liberté individuelle

		2000	2015	2016	2017	2018	2019	2020	2021	2022	2023	2024	2025
Enlèvement de mineur ou personne vulnérable	Enlèvement parental	Acc.						1					
		Sous-total						1					
Détention par un particulier		Acc.	1				2				1		
		Sous-total	1				2				1		
		Total	1				2	1			1		



Infr. contre les mœurs

			2000	2015	2016	2017	2018	2019	2020	2021	2022	2023	2024	2025
Viol n'ayant pas causé la mort	Victime 10a - 14a	Acc.	1											
	Victime majeure	Acc.					2				1			
		Tent.							1					
	Sous-total			1				2	1			1		
Viol n'ayant pas causé la mort (nvCPS)	Victime < 16a	Acc.										1		1
	Victime majeure	Acc.											1	
		Tent.											1	
	Sous-total											2	1	1
Attentat à la pudeur avec violence / menace	Victime < 16a	Acc.	1											
	Victime majeure	Acc.				1								
		Tent.												
Sous-total			1			1								
Attentat à la pudeur sans violence / menace	Victime âge inconnu	Acc.							2					
		Tent.												
Sous-total									2					
Attentat à la pudeur non spécifié		Acc.	1											
		Tent.												
Sous-total			1											
Atteinte intégrité sexuelle sans mort (nvCPS)	Victime < 16a	Acc.											1	1
		Tent.												
Sous-total													1	1
Pornographie enfantine	Distribution	Acc.							3	1				
		Tent.												
Sous-total									3	1				
Incitation à la débauche	Victime mineure	Acc.				1								
		Tent.												
Sous-total						1								
Outrage public aux bonnes mœurs	Actions (exhibitionnisme, etc.)	Acc.	3								1			
	Ecrits, images, objets	Acc.				1	1							
		Tent.												
	Exhibitionnisme (nvCPS)	Acc.									1		1	
Sous-total			3				1	1			2		1	
Voyeurisme via moyen technique ou autre (nvCPS)	Victime majeure	Acc.											1	
		Tent.												
Sous-total													1	
Diffusion contenu sex. but méchant/lucrat. (nvCPS)	Victime 16a - 18a	Acc.										1		
	Victime majeure	Acc.										1		
		Tent.												
Sous-total												2		
Grooming online - avec ICT (nvCPS)	Victime < 16a	Acc.											1	
		Tent.												
Sous-total													1	
Exploitation sexuelle mineurs-prostitution (nvCPS)	Incitation à la débauche/prostit. (nvCPS)	Acc.											1	
		Tent.												
Sous-total													1	



Infr. contre les mœurs

			2000	2015	2016	2017	2018	2019	2020	2021	2022	2023	2024	2025
Images d'abus sexuels de mineurs (nvCPS)	Production/diffusion images abus sexuels (nvCPS)	Acc.												1
	Détention/acquisition images abus sexuels (nvCPS)	Acc.											1	1
	Accès à images abus sexuels de mineurs (nvCPS)	Acc.									1			
		Sous-total									1		1	2
		Total	6			2	3	2	5	1	4	4	7	4



Infr. contre autres valeurs morales et sentiments

		2000	2015	2016	2017	2018	2019	2020	2021	2022	2023	2024	2025
Harcèlement	Acc.	1	8	5	3	4	9	11	5	6	6	2	3
	Sous-total	1	8	5	3	4	9	11	5	6	6	2	3
Violation de sépulture	Acc.	1								1			
	Sous-total	1								1			
Atteinte à l'honneur	Calomnie et diffamation	Acc.	4	2		2		2	2	2	4	1	1
	Déclaration calomnieuse	Acc.					1						
	Imputation calomnieuse	Acc.											
	Injures (Délit)	Acc.	2	3	1	1	1	1	1	1			
	Sous-total	11	7	3	1	2	2	3	3	3	4	1	1
Vie privée	Violation de domicile par un particulier	Acc.	1					1			1		
	Violation du secret des lettres	Acc.						1					
	Sous-total	1	1					2			1		
Tapage nocturne	Acc.									1			
	Sous-total									1			
Abus faiblesses de personnes	Acc.					1			1				
	Sous-total					1			1				
Vie privée moeurs: publication identité victime	Acc.								1				
	Sous-total								1				
Cyberlokkig (leurre de mineur par ICT)	Acc.											1	
	Sous-total											1	
	Total	14	16	8	4	7	11	16	10	11	11	4	4



Infr. relative au statut juridique de l'enfant

			2000	2015	2016	2017	2018	2019	2020	2021	2022	2023	2024	2025
Non-représentation d'enfants	Par les parents	Acc.						1						
		Sous-total						1						
		Total						1						



Vol et extorsion

			2000	2015	2016	2017	2018	2019	2020	2021	2022	2023	2024	2025
Vol avec circ. aggr.	Avec violence	Acc.						1			1			
		Acc.	11	33	16	23	12	7	6	3	5	7	12	3
	Sans violence	Tent.	8	11	10	10	5	5	9	2	5	4	8	3
		Sous-total	19	44	26	33	17	13	15	5	11	11	20	6
Vol sans circ. aggr.	Avec violence	Tent.												1
	Sans violence, Vol à la tire	Acc.	2	1	1	1	1	1						
	Sans violence, Vol d'usage	Acc.											1	
	Sans violence, Vol domestique	Acc.		2					1					
		Acc.	39	19	15	6	15	10	14	7	21	12	7	5
		Tent.			1	1					1		1	
	Sous-total	41	22	17	8	16	11	15	7	22	12	9	6	
Vol non spécifié		Acc.	4									1		
		Tent.	1											
		Sous-total	5									1		
Extorsion		Acc.			1					2		3	1	1
		Tent.									1	1		
		Sous-total			1					2	1	4	1	1
		Total	65	66	44	41	33	24	30	14	34	28	30	13



Fraude

		2000	2015	2016	2017	2018	2019	2020	2021	2022	2023	2024	2025
Blanchiment d'argent	Acc.									2	3	2	
	Sous-total									2	3	2	
Recel	Recel simple	Acc.										1	
	Recel qualifié	Acc.	1										
	Sous-total	1										1	
Grivèlerie	Carburant / lubrifiant	Acc.		1	1							1	
	Sous-total	2		1	1							1	
Détournement et destruction frauduleuse	Cel frauduleux	Acc.	1					2					
	D'argent, de papiers, etc.	Acc.								2			
	Non spécifié	Acc.											
	Sous-total	3	1					2		2			
Escroquerie	Fraude par internet	Acc.		3	8	12	7	13	23	22	20	17	22
		Tent.		2	3	2	2	1	2	1		2	1
	Escroquerie sans internet	Acc.		3	1	1	2		1	1	4	4	
		Tent.				1							
	Non spécifié	Acc.	3										
Sous-total	3	8	12	16	11	14	26	24	24	23	23	10	
Abus de confiance et infr. apparentées	Abus de confiance	Acc.	3	4	4	1	4	5	2	1	3	3	7
	Abus des faiblesses	Acc.								1			
	Sous-total	3	4	4	1	4	5	2	1	4	3	7	1
Abus de biens sociaux	Autres	Acc.								1			
	Sous-total									1			
Infr. liées à l'insolvabilité	Par le débiteur	Acc.			1								
	Non spécifié	Acc.		2			2	1		1			1
	Sous-total		2	2	1		2	1		1			1
Chèques sans provision		Acc.	2										
	Sous-total	2											
		Total	14	13	19	19	15	21	31	25	34	29	34



Dégradation de la propriété

			2000	2015	2016	2017	2018	2019	2020	2021	2022	2023	2024	2025
Incendie volontaire	Dans lieu habité (moment indéterminé)	Acc.	1											
	Dans un autre lieu (de nuit)	Acc.		1										
		Sous-total	1	1										
Incendie involontaire		Acc.	3	2	3	1			3		1	1		
		Sous-total	3	2	3	1			3		1	1		
Destruction, dénaturation, dégradation	Avec circ. aggr.	Acc.	1	1										1
	Destruction de biens agricoles	Acc.							1	1	1			1
		Sous-total	1	1					1	1	1			2
Vandalisme	Sur véhicules	Acc.	10	8	5	2	8	8	2	1	5	8	10	
	Sur autres biens mobiliers	Acc.	15	1	1		1	4	1	1	2	5	1	
	Graffitis	Acc.			1		1				2	3		
	Autres détériorations sur biens immobiliers	Acc.	9	4	3	3	6	10	4	6	5	10	6	1
	Dégradation de clôture	Acc.	1	2	1	3		2	4	1	2		1	
	Sous-total	35	15	11	8	16	24	11	9	16	26	18	1	
		Total	40	19	14	9	16	24	15	10	18	27	18	3



Infr. contre la Sécurité de l'Etat

		2000	2015	2016	2017	2018	2019	2020	2021	2022	2023	2024	2025
Sûreté intérieure de l'Etat	Acc.			1									
	Sous-total			1									
	Total			1									



Infr. contre la sécurité publique

			2000	2015	2016	2017	2018	2019	2020	2021	2022	2023	2024	2025
Association de malfaiteurs	Acc.					1			1					
	Sous-total				1				1					
Evasion de prisonniers	Non-respect surveillance électronique	Acc.										1		
	Sous-total											1		
Menaces	Menace d'attentat	Acc.											1	
	Verbales	Acc.	7	7	4	3	6	2	5	3	6	3	4	4
	Ecrites	Acc.	1			2		1	2	1	2	3	3	1
	Par gestes, emblèmes	Acc.		4	2	1	2	2		1	3	3	2	1
	Alerte à la bombe	Acc.										1		
	Non spécifié	Acc.									1			
	Sous-total		8	11	6	6	8	5	7	5	12	10	10	6
	Total		8	11	6	7	8	5	8	5	12	11	10	6



Infr. contre l'autorité publique

		2000	2015	2016	2017	2018	2019	2020	2021	2022	2023	2024	2025
Rébellion	Rébellion armée	Acc.									1	1	
	Rébellion non armée	Acc.	1		1	1							
	Sous-total		1		1	1					1	1	
Outrages		Acc.											
	Sous-total												
Autres infractions	Bris de scellés	Acc.				1							
	Sous-total					1							
		Total	2		1	2					1	1	



Infr. contre la foi publique

			2000	2015	2016	2017	2018	2019	2020	2021	2022	2023	2024	2025
Faux en écritures	Faux en écritures	Acc.	6		1	1	2	1	1	2	2	1	1	
	Usage de faux en écrit. et écrit. falsifiées	Acc.			1	2		1						
		Sous-total	6		2	3	2	2	1	2	2	1	1	
Usurpation	Immixtion dans fonctions publiques	Acc.									1			
	De fonctions	Acc.	1											
	De nom	Acc.	1	1				1	4	4	2		4	1
	Sous-total	2		1				1	4	4	3		4	1
Contrefaçon / falsification	Non spécifié	Acc.					1							
		Sous-total					1							
Fausses monnaies	Emission	Acc.				1		2						
	Autres	Acc.										1		
		Sous-total				1		2				1		
		Total	8	1	2	4	3	5	5	6	5	2	5	1



Kortenaken

Infraction Code pénal

Infr. contre la famille

		2000	2015	2016	2017	2018	2019	2020	2021	2022	2023	2024	2025
Abandon de famille	Acc.	3											
	Sous-total	3											
Refus du droit aux relations personnelles	Acc.	11	9	2	5	8	1	2	1		2	2	
	Sous-total	11	9	2	5	8	1	2	1		2	2	
Non-acquittement pension alimentaire	Acc.	1	1	1					1			1	
	Sous-total	1	1	1					1			1	
Non spécifié	Acc.					1							
	Sous-total					1							
	Total	15	10	3	5	9	1	2	2		2	3	

Criminalité informatique

		2000	2015	2016	2017	2018	2019	2020	2021	2022	2023	2024	2025
Hacking	Acc.		1			1		11	16	10	6	8	5
	Tent.						1			1			
	Sous-total		1			1	1	11	16	11	6	8	5
Faux en informatique	Acc.					1	2	3	3		1		1
	Sous-total					1	2	3	3		1		1
Fraude informatique	Acc.		2	5	2	5	7	16	19	16	7	18	13
	Tent.			2		1		2			1		
	Sous-total		2	7	2	6	7	18	19	16	8	18	13
Sabotage	Acc.							1					
	Sous-total							1					
	Total		3	7	2	8	10	33	38	27	15	26	19



Marchand de sommeil

		2000	2015	2016	2017	2018	2019	2020	2021	2022	2023	2024	2025
Sans circ. aggr.	Acc.										1		
	Sous-total										1		
	Total										1		

Autres infractions Code pénal

		2000	2015	2016	2017	2018	2019	2020	2021	2022	2023	2024	2025
	Tent.			1									
	Sous-total			1									
	Total			1									

Contravention Code pénal

		2000	2015	2016	2017	2018	2019	2020	2021	2022	2023	2024	2025
Injures (Contravention)	Acc.	1											
	Sous-total	1											
Autres contraventions CP	Acc.	3											
	Sous-total	3											
	Total	4											

STATISTIQUES POLICIERES DE CRIMINALITE

LIEU DE PERPETRATION: COMMUNE

Kortenaken

***ANNEXE II: DETAIL PAR CATEGORIE DE DELIT
LOIS SPECIALES***



Kortenaken

Infraction Lois spéciales

Drogues

			2000	2015	2016	2017	2018	2019	2020	2021	2022	2023	2024	2025
Détention		Acc.	1	4	2	3	10	5	4	5	4	5	3	23
		Sous-total	1	4	2	3	10	5	4	5	4	5	3	23
Usage	Usage individuel	Acc.	2											
	Désordre, scandale ou danger dans un espace public	Acc.										2		
		Sous-total	2									2		
Importation et exportation		Acc.	1											
		Sous-total	1											
Fabrication		Acc.		1			3	1						2
		Sous-total		1			3	1						2
Commerce		Acc.	1	4		1	2			1	1		1	
		Sous-total	1	4		1	2			1	1		1	
Autres		Acc.				4							1	
		Sous-total				4							1	
		Total	5	9	2	8	15	6	4	6	5	7	5	25

Législation sur les étrangers

			2000	2015	2016	2017	2018	2019	2020	2021	2022	2023	2024	2025
Transmigration illégale	Mariages simulés/blancs sans récompense/contrainte	Acc.			1									
	Accès au territoire	Acc.		1			1					1		
	Séjour	Acc.	2		3			2	2				1	
	Reconnaissance fraudul. sans récompense/contrainte	Acc.										1		
		Sous-total	2	1	4		1	2	2			2	1	
Traite d'êtres humains		Acc.	3											
		Sous-total	3											
		Total	5	1	4		1	2	2			2	1	



Environnement

			2000	2015	2016	2017	2018	2019	2020	2021	2022	2023	2024	2025
Déchets	Déchets par professionnel	Acc.							3					
	Déchets par particulier	Acc.		2	1	3	1	4	1	6	5	1	2	1
		Tent.		1										
	Déchets par personne indéterminée	Acc.	9											
		Sous-total	9	3	1	3	1	4	4	6	5	1	2	1
Autres que déchets	Urbanisme	Acc.	3	1							1			
	Pollution de l'eau	Acc.	2			1								
	Pollution du sol	Acc.		1	1			1		1				
	Autres nuisances en matière d'environnement	Acc.	7											
		Sous-total	12	2	1		1	1		1	1			
Biodiversité / Faune et flore	Commerce et détention: législation CITES	Acc.										1		
	Bien-être animal	Acc.	7	3	2	3	3	2	4	5	4	2	5	1
	Protection de la nature	Acc.		3										1
	Permis / autorisation animaux	Acc.										2	1	
	Destruction d'animaux	Acc.					1		1					
		Tent.			1				2					
		Sous-total	7	6	3	3	4	2	7	5	4	5	6	2
		Total	28	11	5	6	6	7	11	12	10	6	8	3



Armes et explosifs

			2000	2015	2016	2017	2018	2019	2020	2021	2022	2023	2024	2025
Détention illégale	Arme à feu	Acc.		1	5	4	20	10	3	3	3	4	1	1
	Arme blanche ou non à feu	Acc.			1		1	2			4	1		
	Munition	Acc.		1	1		4	6	4	1	1	2		
	Pièces/accessoires	Acc.										1		
	Non spécifié	Acc.	3								1			
	Sous-total		3	2	7	4	25	18	7	4	9	8	1	1
Port / transport illégal	Arme à feu	Acc.								1				
	Arme blanche ou non à feu	Acc.			1			1				1	1	1
	Non spécifié	Acc.	2											
	Sous-total		2	1				1		1		1	1	1
Commerce illégal	Arme à feu	Acc.					3	1		1		1		
	Arme blanche ou non à feu	Acc.					1							
	Sous-total					4	1			1		1		
Explosifs		Acc.						1						
	Sous-total							1						
Autre	Non spécifié	Acc.	3											
	Sous-total		3											
	Total		8	2	8	4	29	21	7	6	9	10	2	2

Protection de la personne

			2000	2015	2016	2017	2018	2019	2020	2021	2022	2023	2024	2025
Discrimination	Racisme et xénophobie	Acc.					1	3				1		
	Sous-total						1	3				1		
Négationnisme et révisionnisme	Révisionnisme	Acc.						1						
	Sous-total							1						
	Total						1	4				1		



Kortenaken

Infraction Lois spéciales

Protection de la jeunesse

		2000	2015	2016	2017	2018	2019	2020	2021	2022	2023	2024	2025
Législation sur l'obligation scolaire	Acc.										1		
	Sous-total:										1		
Législation sur la protection de la jeunesse	Acc.	1	9	3	4	9	4	10	5	13	4	10	5
	Sous-total:	1	9	3	4	9	4	10	5	13	4	10	5
	Total:	1	9	3	4	9	4	10	5	13	5	10	5

Code pénal social

		2000	2015	2016	2017	2018	2019	2020	2021	2022	2023	2024	2025
Mise en danger du travailleur	Acc.		1										
	Sous-total:		1										
Travail illégal	Acc.							1			1		
	Sous-total:							1			1		
Fraude sociale aux cotisations (travail au noir)	Acc.										1		
	Sous-total:										1		
Infr. contre foi publique en droit pénal social	Acc.						1						1
	Sous-total:						1						1
Escroquerie en droit pénal social	Tent.										1		
	Sous-total:										1		
Autres	Acc.			1									
	Sous-total:			1									
	Total:		1	1			1	1			3		1

Ivresse et alcool

		2000	2015	2016	2017	2018	2019	2020	2021	2022	2023	2024	2025
Ivresse publique	Acc.	2	5	3		1		2		1	1	2	2
	Sous-total:	2	5	3		1		2		1	1	2	2
	Total:	2	5	3		1		2		1	1	2	2



Registre de population

		2000	2015	2016	2017	2018	2019	2020	2021	2022	2023	2024	2025
	Acc.	12	11	16	8	4	7	10	4	2	6	1	1
	Sous-total:	12	11	16	8	4	7	10	4	2	6	1	1
	Total:	12	11	16	8	4	7	10	4	2	6	1	1

Santé publique

		2000	2015	2016	2017	2018	2019	2020	2021	2022	2023	2024	2025
Refus ou négligence respect mesures	Acc.							19	14				
	Sous-total:							19	14				
	Total:							19	14				

Travail

		2000	2015	2016	2017	2018	2019	2020	2021	2022	2023	2024	2025
Commerce ambulant	Acc.		2										
	Sous-total:		2										
Autres	Acc.	2											
	Sous-total:	2											
	Total:	2	2										

Protection des revenus publics

		2000	2015	2016	2017	2018	2019	2020	2021	2022	2023	2024	2025
Taxe de circulation / TMC	Acc.			1									
	Sous-total:			1									
Non spécifié	Acc.										1		
	Sous-total:										1		
	Total:			1							1		



Législation économique

		2000	2015	2016	2017	2018	2019	2020	2021	2022	2023	2024	2025
Contrefaçon de droits de propriété intellectuelle	Acc.		1	1									
	Sous-total:		1	1									
Autres	Acc.		2	1	2	2	5	2		1	2	1	
	Sous-total:		2	1	2	2	5	2		1	2	1	
	Total:		3	2	2	2	5	2		1	2	1	

Pratiques commerciales

		2000	2015	2016	2017	2018	2019	2020	2021	2022	2023	2024	2025
Autres	Acc.										1		
	Sous-total:										1		
	Total:										1		

Autres lois spéciales

		2000	2015	2016	2017	2018	2019	2020	2021	2022	2023	2024	2025
Transport	Acc.		1						1				
	Sous-total:		1						1				
Dégradation involontaire câbles télécommunication	Acc.		1	4	4	3	2	1	1	1	2	3	
	Sous-total:		1	4	4	3	2	1	1	1	2	3	
Autres	Acc.	2											
	Sous-total:	2											
	Total:	2	2	4	4	3	2	1	2	1	2	3	

STATISTIQUES POLICIERES DE CRIMINALITE

LIEU DE PERPETRATION: COMMUNE

Kortenaken

***ANNEXE III: DETAIL
FIGURES CRIMINELLES / PHENOMENES***



Kortenaken

FC Vol moyen de transport

		2000	2015	2016	2017	2018	2019	2020	2021	2022	2023	2024	2025
Vol de voiture	Acc.	5	1	1			2					1	
	Tent.												1
	Total	5	1	1			2					1	1
Vol de moto	Acc.												1
	Total												1
Homejacking	Acc.						1						
	Total						1						
Vol dans les garages	Acc.	2	1										
	Total	2	1										
Vol de vélomoteur	Acc.		1							1			
	Tent.				1								
	Total		1		1					1			
Vol de vélo	Acc.	2	4	4	3		1	2	1	7	6	1	
	Total	2	4	4	3		1	2	1	7	6	1	



FC Cambriolage

		2000	2015	2016	2017	2018	2019	2020	2021	2022	2023	2024	2025
Cambriolage dans habitation	Acc.	10	30	6	13	7	2	2	3	1	6	7	1
	Tent.	8	9	8	4	4	3	2	2	3	3	8	3
	Total	18	39	14	17	11	5	4	5	4	9	15	4
Cambriolage ds entreprise ou commerce	Acc.		1	1									
	Tent.		1		1		2	2					
	Total		2	1	1		2	2					
Cambriolage ds service public ou bâtiment administ	Acc.				5							2	
	Tent.	1			2	1				1	1		
	Total	1			7	1				1	1	2	
Vol au béliier	Acc.		1										
	Total		1										
Cambriolage dans bâtiment (total)	Acc.	10	31	7	18	7	2	2	3	1	6	9	1
	Tent.	9	10	8	7	5	5	4	2	4	4	8	3
	Total	19	41	15	25	12	7	6	5	5	10	17	4

FC Vol autre

		2000	2015	2016	2017	2018	2019	2020	2021	2022	2023	2024	2025
Vol à main armée	Acc.						1			1	1		1
	Total						1			1	1		1
Vol avec violence sans arme	Acc.			1					2		1	1	
	Tent.										1		1
	Total			1					2		2	1	1
Vol dans ou sur un véhicule	Acc.	2	2	7	2	3	2	2		2	1	2	
	Tent.			1				4				1	
	Total	2	2	8	2	3	2	6		2	1	3	
Vol d'armes et explosifs	Acc.	1			1							1	
	Total	1			1							1	



FC Vol autre

		2000	2015	2016	2017	2018	2019	2020	2021	2022	2023	2024	2025
Steaming	Acc.												1
	Total												1
Vol à l'arraché	Acc.									1			
	Total									1			
Vol à la tire	Acc.	3	1	1	1	1	1						
	Total	3	1	1	1	1	1						
Vol à l'étalage	Acc.	2											
	Total	2											
Vol par ruse	Acc.			1			1		2		1		
	Tent.										2		
	Total			1			1		2		3		
Vol de métaux	Acc.		2	2						1	1		
	Total		2	2						1	1		
Vol sur les chantiers	Acc.		1			1							1
	Tent.			1									
	Total		1	1		1							1
Vol d'animaux	Acc.	1	2	1		2	4	1		1			
	Total	1	2	1		2	4	1		1			



Criminalité ICT

		2000	2015	2016	2017	2018	2019	2020	2021	2022	2023	2024	2025
Fraude de cartes de paiements	Acc.		1	3					1			2	
	Total		1	3					1			2	
Phishing	Acc.					3	2	9	8	5	1	7	8
	Total					3	2	9	8	5	1	7	8
Ransomware	Acc.												1
	Total												1
Skimming	Acc.											1	
	Total											1	

FC Autre

		2000	2015	2016	2017	2018	2019	2020	2021	2022	2023	2024	2025
Violence contre les métiers d'intérêt général	Acc.		1									1	
	Total		1									1	
Graffiti	Acc.			1		1				2	3		
	Total			1		1				2	3		
Dégradation de voiture	Acc.	2	7	4	2	8	7	2	1	6	8	9	
	Total	2	7	4	2	8	7	2	1	6	8	9	



PH Violence intrafamiliale (VIF)

		2000	2015	2016	2017	2018	2019	2020	2021	2022	2023	2024	2025
VIF: physique, dans le couple	Acc.	1	7	5	1	7	4	2	6	9	7	11	1
	Total	1	7	5	1	7	4	2	6	9	7	11	1
VIF: physique, envers des descendants	Acc.			1	2		1	2	2	1	1		
	Total			1	2		1	2	2	1	1		
VIF: physique, envers d'autres membres	Acc.	4	3			1		2	1	1	3	1	1
	Total	4	3			1		2	1	1	3	1	1
VIF: sexuelle, dans le couple	Acc.							1					
	Total							1					
VIF: psychique, dans le couple	Acc.	11	14	3	7	8	3	7	3	1	2	3	2
	Total	11	14	3	7	8	3	7	3	1	2	3	2
VIF: psychique, envers des descendants	Acc.						1			1			1
	Total						1			1			1
VIF: psychique, envers d'autres membres	Acc.		1	1			1				1		1
	Total		1	1			1				1		1
VIF: économique, dans le couple	Acc.						1						
	Total						1						
VIF: économique, envers d'autres membres	Acc.	4	2	1		1			1			1	
	Total	4	2	1		1			1			1	



PH Drogues

		2000	2015	2016	2017	2018	2019	2020	2021	2022	2023	2024	2025
Production de drogues synthétiques	Acc.		1			1	1						
	Total		1			1	1						
Vente de drogues synthétiques	Acc.		1			2			1			1	
	Total		1			2			1			1	
Production de cannabis (culture)	Acc.		1			3							1
	Total		1			3							1
Vente-traffic d'héroïne	Acc.					1							
	Total					1							

PH Trafic d'armes

		2000	2015	2016	2017	2018	2019	2020	2021	2022	2023	2024	2025
Commerce et production d'arme à feu et mun.	Acc.					3	1		1		1		
	Total					3	1		1		1		
Commerce et production d'arme non à feu	Acc.					1							
	Total					1							

PH Traite des êtres humains

		2000	2015	2016	2017	2018	2019	2020	2021	2022	2023	2024	2025
TEH - exploitation sexuelle	Acc.											1	
	Total											1	



PH Violence dans l'espace public

		2000	2015	2016	2017	2018	2019	2020	2021	2022	2023	2024	2025
Violence physique (voie publique)	Acc.		1	3	5	1	2	2		3	1	5	
	Total		1	3	5	1	2	2		3	1	5	
Violence physique (endroit accessible au public)	Acc.	6	2	2	2	3	2	1	1	1	2		
	Total	6	2	2	2	3	2	1	1	1	2		
Violence sexuelle (voie publique)	Acc.					1				1		1	
	Total					1				1		1	
Violence sexuelle (endroit accessible au public)	Acc.	1										1	
	Total	1										1	
Violence psychique (transport public)	Acc.										1		
	Total										1		
Violence psychique (voie publique)	Acc.	5	6		2	3	2	3	1	5	2	1	
	Total	5	6		2	3	2	3	1	5	2	1	
Violence psychique (endroit accessible au public)	Acc.	2	2	1	2	1			2	3		1	1
	Total	2	2	1	2	1			2	3		1	1
Vol à main armée (endroit accessible au public)	Acc.												1
	Total												1

PH Autre

		2000	2015	2016	2017	2018	2019	2020	2021	2022	2023	2024	2025
Terrorisme, extrémisme et radicalisme	Acc.											1	
	Total											1	
Cyberharcèlement	Acc.		5	3	4	2	4	8	1	3	3	3	2
	Total		5	3	4	2	4	8	1	3	3	3	2
Fraude à l'identité	Acc.	2	5	2	2		1	9	12	8	3	7	1
	Tent.				1								
	Total	2	5	2	3		1	9	12	8	3	7	1



STATISTIQUES POLICIERES DE CRIMINALITE

LIEU DE PERPETRATION: COMMUNE

Kortenaken

***ANNEXE IV: FAITS ENREGISTRES
NON CRIMINELS***



Kortenaken

Faits non criminels

Maladies / Décès / Disparition

	2000	2015	2016	2017	2018	2019	2020	2021	2022	2023	2024	2025
Suicide	3	2	1		4		1	1	1	1	1	
Personne malade		8	2	1	3	3	3	9	9	4	4	1
Décès suspect			2	2	3	1	3	2	2	1	2	1
Décès naturel			2		1							1
Disparition (personne disparue)	3	1	4		1	2	5		6	4	2	
Accident (sauf roulage)	3		1					1	1			
Sécurité des travailleurs (accident du travail)										1		
Total	9	11	12	3	12	6	12	13	19	11	9	3

Appels

	2000	2015	2016	2017	2018	2019	2020	2021	2022	2023	2024	2025
Alarme	1											
Appels						1						1
Total	1					1						1

Problèmes sociaux

	2000	2015	2016	2017	2018	2019	2020	2021	2022	2023	2024	2025
Différends familiaux	10	1	2	4	4	2	3	2	5	1	4	3
Différend (pas de coups)					1							
Affaire civile	3	1			1							
Protection de la jeunesse	1				1	2			1			
Autres	3				1						1	1
Total	17	2	2	4	8	4	3	2	6	1	5	4

Ordre public

	2000	2015	2016	2017	2018	2019	2020	2021	2022	2023	2024	2025
Troubles								1				
Total								1				



Agissements suspects

	2000	2015	2016	2017	2018	2019	2020	2021	2022	2023	2024	2025
	13	1		1	1							
Total	13	1		1	1							

Objets trouvés

	2000	2015	2016	2017	2018	2019	2020	2021	2022	2023	2024	2025
	7	1	1		2	4	3	1				
Total	7	1	1		2	4	3	1				

Objets perdus

	2000	2015	2016	2017	2018	2019	2020	2021	2022	2023	2024	2025
	166	149	135	174	189	95	78	89	90	102	104	53
Total	166	149	135	174	189	95	78	89	90	102	104	53

Autres non-infractions

	2000	2015	2016	2017	2018	2019	2020	2021	2022	2023	2024	2025
Ordonnance de capture										1		
Non-respect des conditions			2								1	
Procès-verbal d'information					1	1			1			2
Notification		2	1	4	3	4	4	2	3	5	5	3
Dégradation involontaire câbles (non-télécom)						2		2	1			1
Demande signalement surveillance électronique								1	3	2	1	
Fonction de contrôle armes							4	13	17	10	5	1
Non spécifié										1		
Autres non infractions	2											
Total	2	2	3	4	4	7	8	18	25	19	12	7