

STATISTIQUES POLICIERES DE CRIMINALITE

LIEU DE PERPETRATION: COMMUNE

Keerbergen

2000 - 1er Semestre 2025

Police fédérale - DGRIDRIIBIPOL

STATISTIQUES POLICIERES DE CRIMINALITE

LIEU DE PERPETRATION: COMMUNE

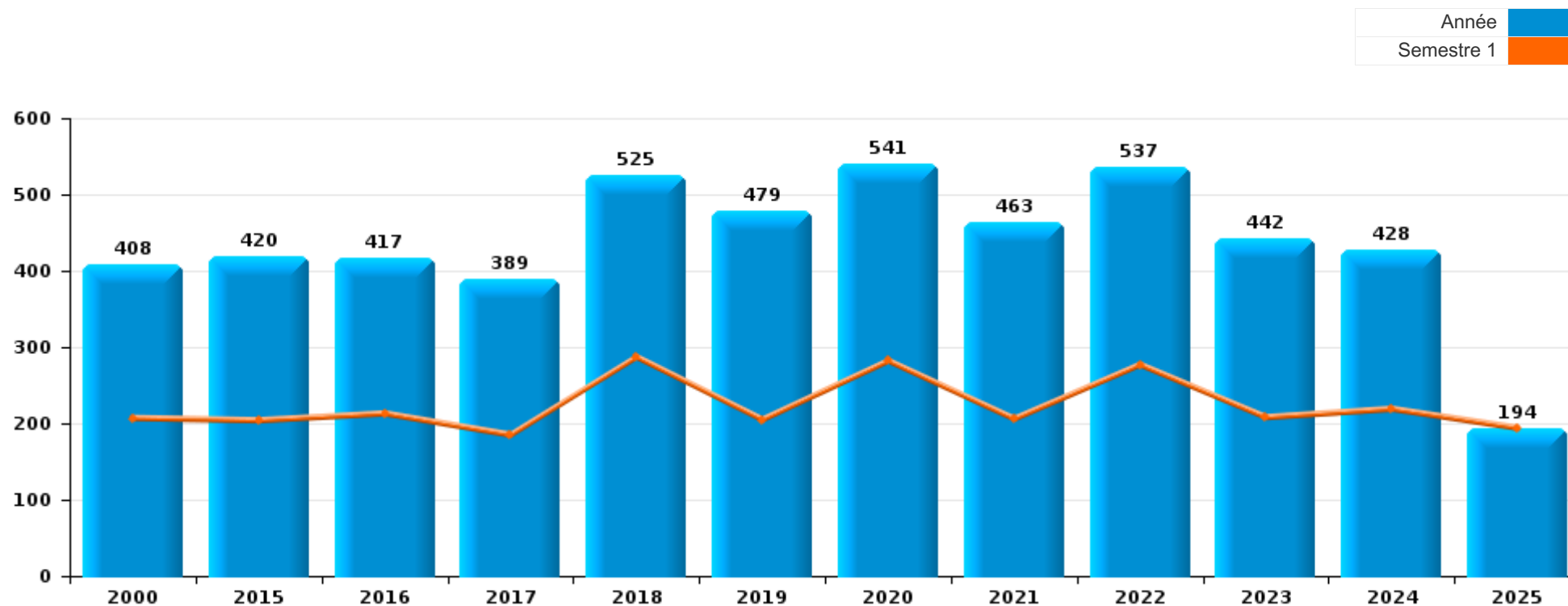
Keerbergen

PARTIE I : INFRACTIONS JUDICIAIRES



Keerbergen

	2000	2015	2016	2017	2018	2019	2020	2021	2022	2023	2024	2025
Nombre total des délits	408	420	417	389	525	479	541	463	537	442	428	194



FPF/DGR/DRI/BIPOL - Statistiques policières de criminalité (date de clôture: 31/10/2025)
 Les données pour les années 2001 jusqu'à 2014 ne sont plus publiées mais restent disponibles sur demande auprès du service BIPOL.
 Les données pour 2025 ne concernent que le 1er semestre.



Keerbergen

	2000	2015	2016	2017	2018	2019	2020	2021	2022	2023	2024	2025
Vol et extorsion	171	152	141	130	175	118	99	88	99	100	71	25
Dégradation de la propriété	51	65	62	44	52	68	42	35	42	30	47	17
Criminalité informatique		23	14	15	20	43	63	63	66	50	61	36
Infr. contre l'intégrité physique	22	32	30	33	56	43	39	48	40	45	45	17
Fraude	11	29	22	22	26	38	48	48	50	33	33	26
Drogues	50	23	57	30	51	21	36	22	32	22	15	7
Protection de la jeunesse		2	8	26	12	17	20	24	67	43	47	20
Infr. contre autres valeurs morales et sentiments	3	22	13	14	25	25	36	24	35	29	22	8
Infr. contre la sécurité publique	22	8	9	9	7	20	19	14	20	5	12	9
Environnement	29	6	7	7	5	6	8	8	11	12	9	1
Armes et explosifs		4	9	7	6	8	19	6	12	13	16	3
Registre de population	6	13	8	8	13	14	8	6	5	12	6	3
Santé publique	1					2	61	24	1	1		
Infr. contre la famille	11	2	11	6	6	5	11	7	13	8	4	3
Infr. contre les mœurs		3	5	5	10	7	11	12	8	10	11	5
Législation sur les étrangers	2	11	6	9	15	7	5	5	7	6	10	3
Infr. contre la foi publique	2	6	5	6	14	8	3	16	8	10	3	1
Autres lois spéciales	6	3	1	6	5	5	6	4	11	4	14	5
Ivresse et alcool	1	3	3	3	7	5	3	5	3	4		
Code pénal social		5	1		8	3		1	2	1		
Protection de la personne	5	2			1	3	1	2	2		2	3
Protection des revenus publics		2	3	5	5	3	1					
Infr. contre l'autorité publique	1	2	1	2	2	3			1	2		
Infr. contre la liberté individuelle					1	1	1	1	1			2
Pratiques commerciales	6											
Exercice illégal de l'autorité publique	1	1		2								
Législation économique	2						1		1			
Travail	2					1				1		
Contravention Code pénal	3											
Infr. relative au statut juridique de l'enfant		1				1				1		
Carte d'identité						2						
Hormones et dopage					1	1						
Sécurité privée					2							
Autres infractions Code pénal						1						
Infr. contre la Sécurité de l'Etat			1									
Sous-total	408	420	417	389	525	479	541	463	537	442	428	194
Contravention règlement policier local		36	32	24	19	35	20	23	32	39	23	9
Sous-total		36	32	24	19	35	20	23	32	39	23	9
Total	408	456	449	413	544	514	561	486	569	481	451	203

FPF/DGR/DRI/BIPOL - Statistiques policières de criminalité (date de clôture: 31/10/2025)

Les données pour les années 2001 jusqu'à 2014 ne sont plus publiées mais restent disponibles sur demande auprès du service BIPOL.

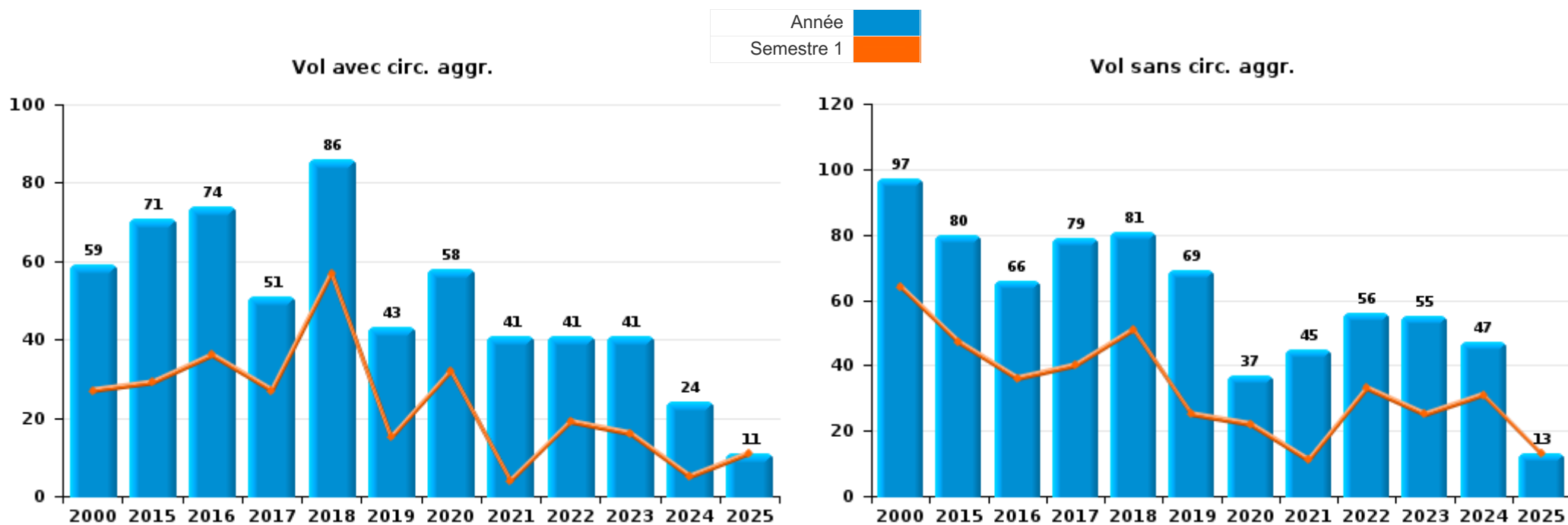
Les données pour 2025 ne concernent que le 1er semestre.



I.1. Catégorie des infractions : Vol et extorsion (top 5 des infractions au niveau national 2024)

Keerbergen

	2000	2015	2016	2017	2018	2019	2020	2021	2022	2023	2024	2025
Vol sans circ. aggr.	97	80	66	79	81	69	37	45	56	55	47	13
Vol avec circ. aggr.	59	71	74	51	86	43	58	41	41	41	24	11
Extorsion		1	1		8	5	4	1	1	4		1
Vol non spécifié	15					1		1	1			
Total	171	152	141	130	175	118	99	88	99	100	71	25



FPF/DGR/DRI/BIPOL - Statistiques policières de criminalité (date de clôture: 31/10/2025)
 Les données pour les années 2001 jusqu'à 2014 ne sont plus publiées mais restent disponibles sur demande auprès du service BIPOL.
 Les données pour 2025 ne concernent que le 1er semestre.



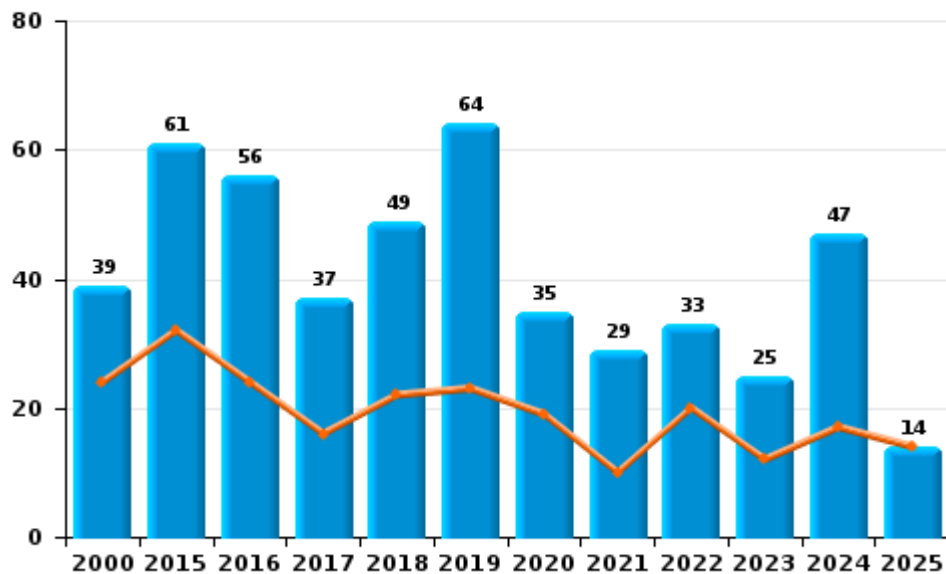
I.2. Catégorie des infractions : Dégradation de la propriété (top 5 des infractions au niveau national 2024)

Keerbergen

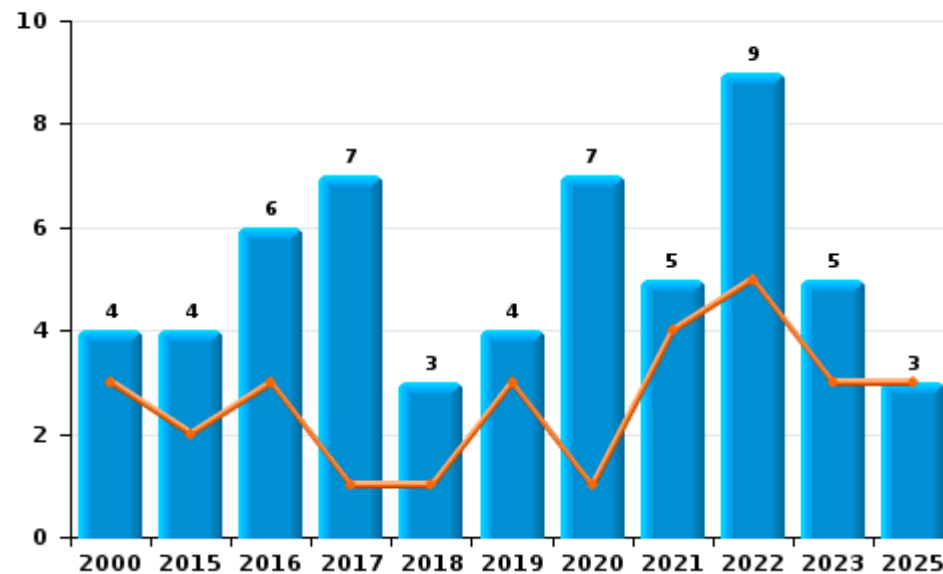
	2000	2015	2016	2017	2018	2019	2020	2021	2022	2023	2024	2025
Vandalisme	39	61	56	37	49	64	35	29	33	25	47	14
Incendie volontaire		1	4	4	2	2	7	2	5	2		3
Incendie involontaire	4	3	2	3	1	2		3	4	3		
Destruction, dénaturation, dégradation	8							1				
Total	51	65	62	44	52	68	42	35	42	30	47	17

Année ■
Semestre 1 ■

Vandalisme



Incendie



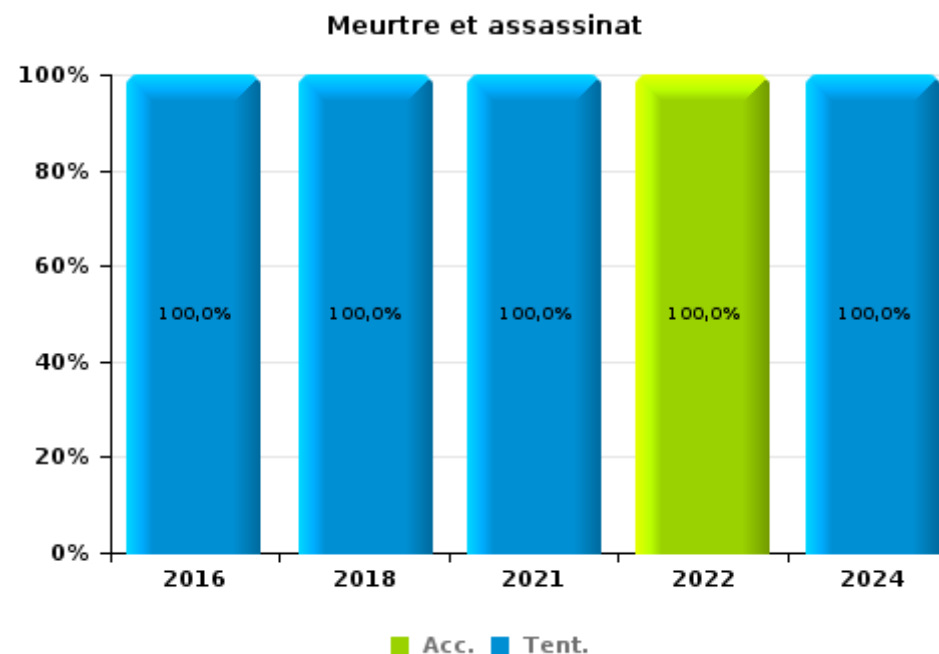
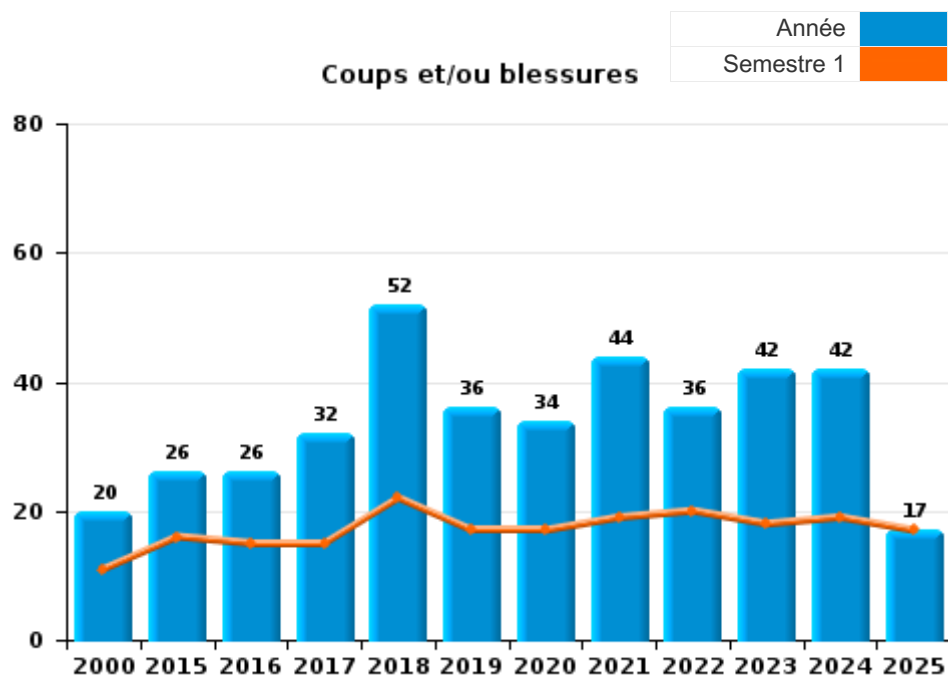
FPF/DGR/DRI/BIPOL - Statistiques policières de criminalité (date de clôture: 31/10/2025)
 Les données pour les années 2001 jusqu'à 2014 ne sont plus publiées mais restent disponibles sur demande auprès du service BIPOL.
 Les données pour 2025 ne concernent que le 1er semestre.



I.3. Catégorie des infractions : Infr. contre l'intégrité physique (top 5 des infractions au niveau national 2024)

Keerbergen

	2000	2015	2016	2017	2018	2019	2020	2021	2022	2023	2024	2025
Coups et/ou blessures	20	26	26	32	52	36	34	44	36	42	42	17
Autres	2	6	3	1	2	7	5	3	3	3	2	
Meurtre et assassinat			1		2			1	1		1	
Total	22	32	30	33	56	43	39	48	40	45	45	17





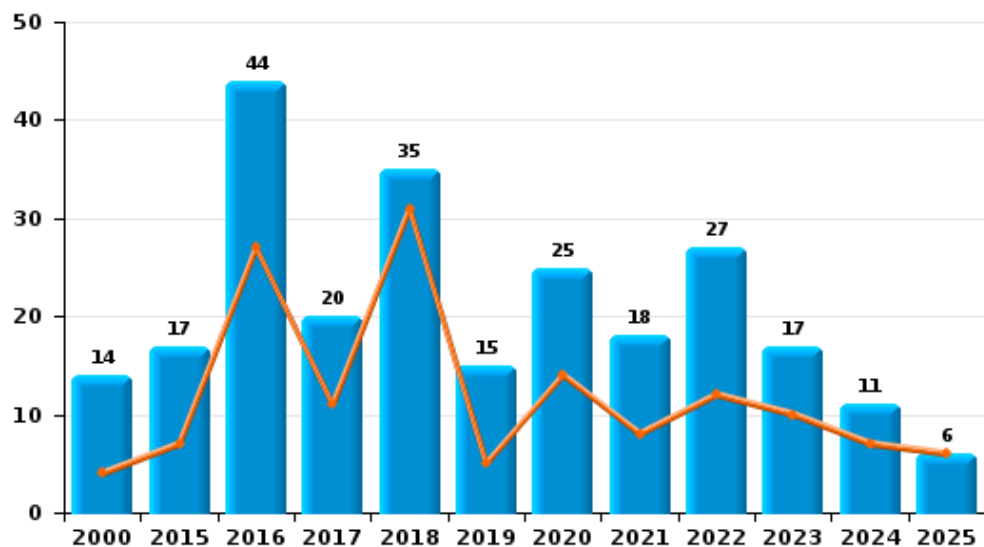
I.4. Catégorie des infractions : Drogues (top 5 des infractions au niveau national 2024)

Keerbergen

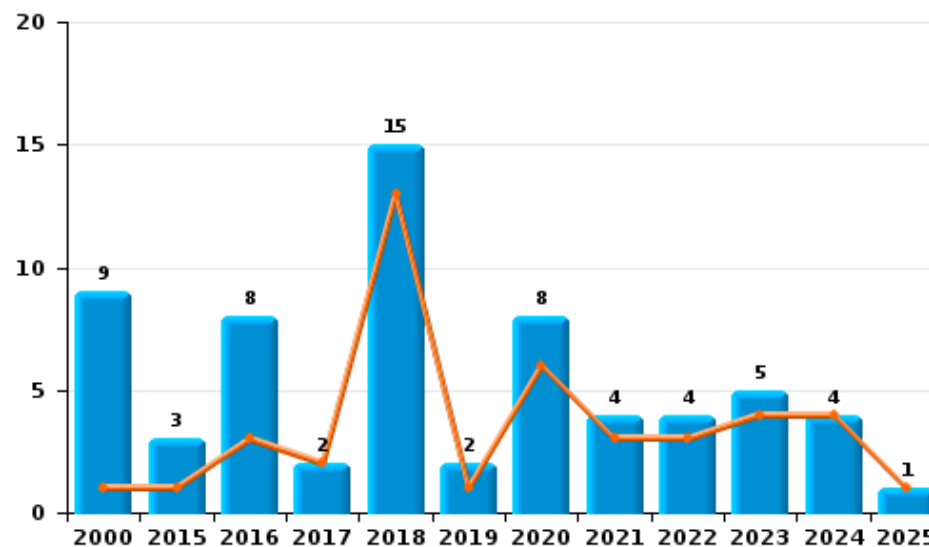
	2000	2015	2016	2017	2018	2019	2020	2021	2022	2023	2024	2025
Détention	14	17	44	20	35	15	25	18	27	17	11	6
Commerce	9	3	8	2	15	2	8	4	4	5	4	1
Usage	24		2	1		3	2					
Fabrication		3	2	7	1				1			
Importation et exportation	3						1					
Autres			1			1						
Total	50	23	57	30	51	21	36	22	32	22	15	7



Détention



Commerce





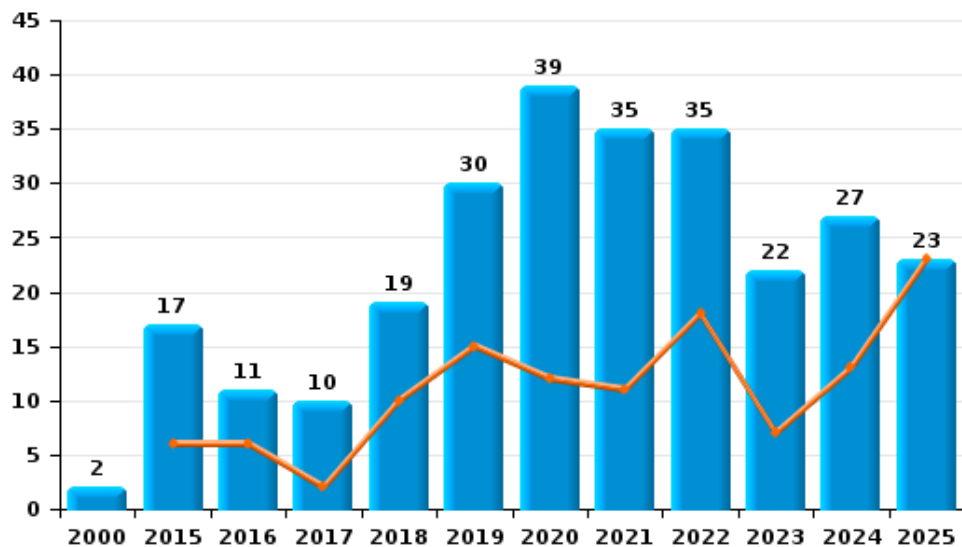
I.5. Catégorie des infractions : Fraude (top 5 des infractions au niveau national 2024)

Keerbergen

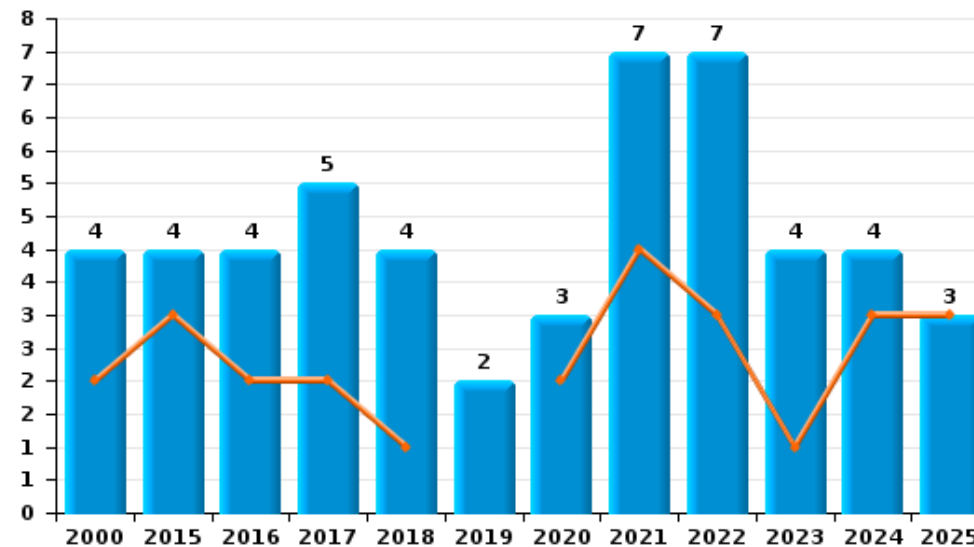
	2000	2015	2016	2017	2018	2019	2020	2021	2022	2023	2024	2025
Escroquerie	2	17	11	10	19	30	39	35	35	22	27	23
Abus de confiance et infr. apparentées	4	4	4	5	4	2	3	7	7	4	4	3
Détournement et destruction frauduleuse	3	5	6	3	2	3	2	2	4	3		
Fraudes: Autres	1	1	1	3		1	3	4	4	1	2	
Recel				1	1					3		
Grivèlerie	1					2						
Infr. liées à l'insolvabilité		2					1					
Total	11	29	22	22	26	38	48	48	50	33	33	26



Escroquerie



Abus de confiance et infr. apparentées



FPF/DGR/DRI/BIPOL - Statistiques policières de criminalité (date de clôture: 31/10/2025)

Les données pour les années 2001 jusqu'à 2014 ne sont plus publiées mais restent disponibles sur demande auprès du service BIPOL.
Les données pour 2025 ne concernent que le 1er semestre.

STATISTIQUES POLICIERES DE CRIMINALITE

LIEU DE PERPETRATION: COMMUNE

Keerbergen

PARTIE II : FIGURES CRIMINELLES / PHENOMENES



Keerbergen

FC Vol moyen de transport

	2000	2015	2016	2017	2018	2019	2020	2021	2022	2023	2024	2025
Vol de voiture	13	3	1	2	1	1	1			2		
Vol de moto			1							2		
Carjacking	2											
Vol dans les garages	5	1		1								
Vol de vélomoteur	5	3		3	1		1			2	2	
Vol de vélo	33	29	18	23	26	12	12	11	11	17	9	3

FC Cambriolage

	2000	2015	2016	2017	2018	2019	2020	2021	2022	2023	2024	2025
Cambriolage dans habitation	35	44	50	32	71	32	47	28	25	27	13	9
Cambriolage ds entreprise ou commerce	8	6	5	1	4	4	2	3	1		1	2
Cambriolage ds service public ou bâtiment administ	1	6		2	1	1	2	2	3			
Cambriolage dans bâtiment (total)	44	54	55	35	76	37	51	33	29	27	14	11



FC Vol autre

	2000	2015	2016	2017	2018	2019	2020	2021	2022	2023	2024	2025
Vol à main armée	2		1		3	2	1		1			1
Vol avec violence sans arme	5	4	2	1	6	4	6		2	4		2
Vol dans ou sur un véhicule	19	8	18	19	12	8	5	6	16	11	10	
Vol d'armes et explosifs			1		2			1	1			
Arrachage de sac à main	2	1								1		
Vol à l'arraché	3	1				1	2		1	1		
Vol à la tire	7	12	2	9	5	5			2			
Vol à l'étalage	11	7	9	11	9	9	6	11	11	11	6	2
Vol par ruse	1	4		2	2	2	2	4	4	7		
Vol de métaux		5	2					1	1	3		
Vol sur les chantiers		4	1		4	2		1	5	4		
Home-invasion		1										1
Vol d'animaux					1		1	1			1	

Criminalité ICT

	2000	2015	2016	2017	2018	2019	2020	2021	2022	2023	2024	2025
Fraude de cartes de paiements		1	2	3	3	5	1		5	2	1	1
Phishing		1		1	8	11	36	43	32	21	32	20
Ransomware					1	2		1				
Shouldersurfing							1			1		
Skimming		1										

FC Autre

	2000	2015	2016	2017	2018	2019	2020	2021	2022	2023	2024	2025
Violence contre les métiers d'intérêt général		1		1	1	1			1	2		
Graffiti		5	1		2		1	1	3		2	
Dégradation de voiture	3	33	24	17	21	19	13	8	10	14	28	4
Rixe au couteau								1	1	1		



PH Violence intrafamiliale (VIF)

	2000	2015	2016	2017	2018	2019	2020	2021	2022	2023	2024	2025
VIF: physique, dans le couple	2	3	7	8	25	6	16	15	8	13	15	7
VIF: physique, envers des descendants	1		1		4	2	3	5	3	5	4	2
VIF: physique, envers d'autres membres	5	2	1	2	1	5	5	4	4	2	4	1
VIF: sexuelle, dans le couple							1					
VIF: sexuelle, envers des descendants					1							
VIF: psychique, dans le couple	10	3	12	6	6	7	17	7	11	5	4	5
VIF: psychique, envers des descendants							1	1	1	1		
VIF: psychique, envers d'autres membres							2		1	1		
VIF: économique, dans le couple					1		1	1	1		1	
VIF: économique, envers des descendants	1									1		
VIF: économique, envers d'autres membres	2	2	1	1			1	1	6	5	1	

PH Hormones et dopage

	2000	2015	2016	2017	2018	2019	2020	2021	2022	2023	2024	2025
Dopage humain					1	1						
Engraissement illégal								1				

PH Drogues

	2000	2015	2016	2017	2018	2019	2020	2021	2022	2023	2024	2025
Vente de cocaïne	1	1	1		1					2	1	
Production de drogues synthétiques		1										
Vente de drogues synthétiques		3	2		2		1	2	1			
Production de cannabis (culture)			2	1								
Vente de cannabis en grande quantité										1		
Vente-traffic d héroïne							2				1	



PH Trafic d'armes

	2000	2015	2016	2017	2018	2019	2020	2021	2022	2023	2024	2025
Commerce et production d'arme à feu et mun.											1	

PH Traite des êtres humains

	2000	2015	2016	2017	2018	2019	2020	2021	2022	2023	2024	2025
TEH - exploitation sexuelle				1								

PH Violence dans l'espace public

	2000	2015	2016	2017	2018	2019	2020	2021	2022	2023	2024	2025
Violence physique (transport public)			2			1			1			
Violence physique (voie publique)	2	9	6	8	9	11	6	13	6	8	7	3
Violence physique (autre endroit public)			2	2		1	1		1		1	
Violence physique (endroit accessible au public)	3	8	5	7	7	5	2	2	5	9	3	
Violence sexuelle (voie publique)				2	1	2		3	1		1	2
Violence sexuelle (endroit accessible au public)						1	2	1	2	1	1	
Violence psychique (transport public)		1				1		1	1		1	
Violence psychique (voie publique)	5	2	4	3	3	5	6	8	9	2	4	4
Violence psychique (autre endroit public)	1	1		2		2	4		1		1	
Violence psychique (endroit accessible au public)	4	6	1	1	4	7	6	2	7	2	5	2
Vol à main armée (voie publique)			1			2	1		1			
Vol à main armée (endroit accessible au public)	2				2							
Vol avec violence sans arme (transport public)	1											
Vol avec violence sans arme (voie publique)	2	2	1	1		3	3		1	1		
Vol avec violence sans arme (endr. acces. au pub.)	1	1	1		1		1					

PH Autre

	2000	2015	2016	2017	2018	2019	2020	2021	2022	2023	2024	2025
Faux policiers		1	1									
Terrorisme, extrémisme et radicalisme			1						1			
Cyberharcèlement		1	1	2	4	5	13	7	19	10	8	3
Fraude à l'identité		1	6		3	8	11	16	13	6	2	2

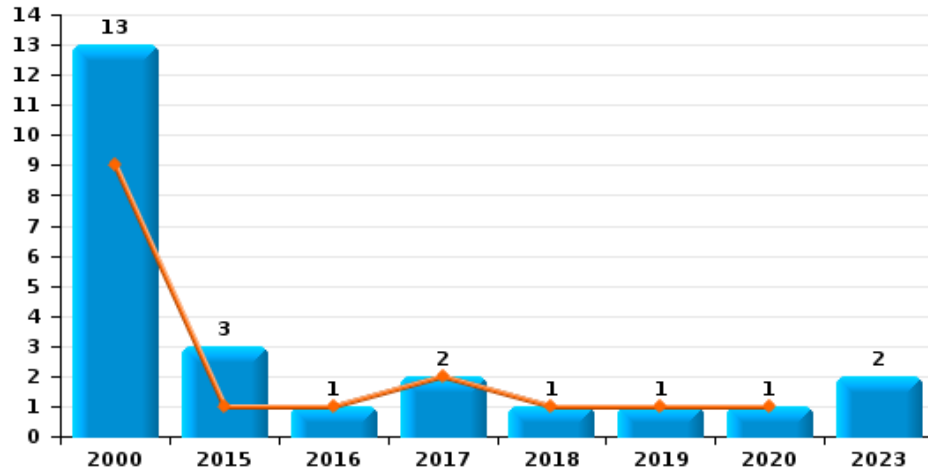




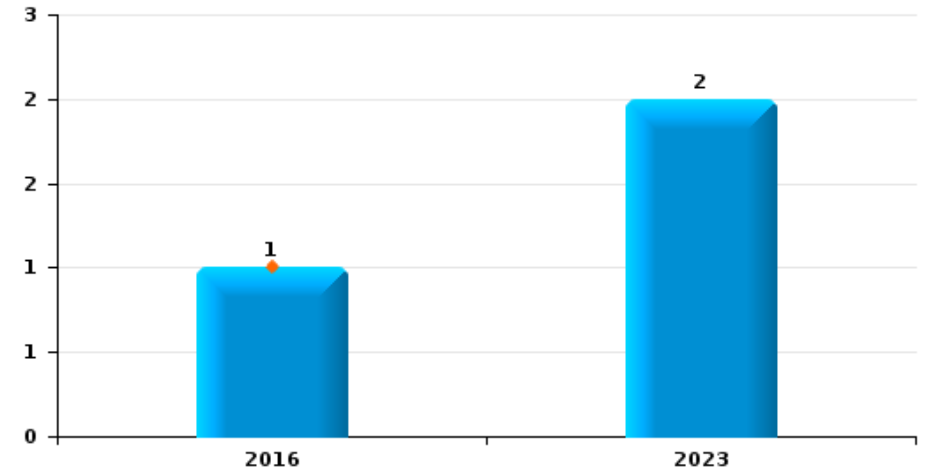
Keerbergen

Année	■
Semestre 1	■

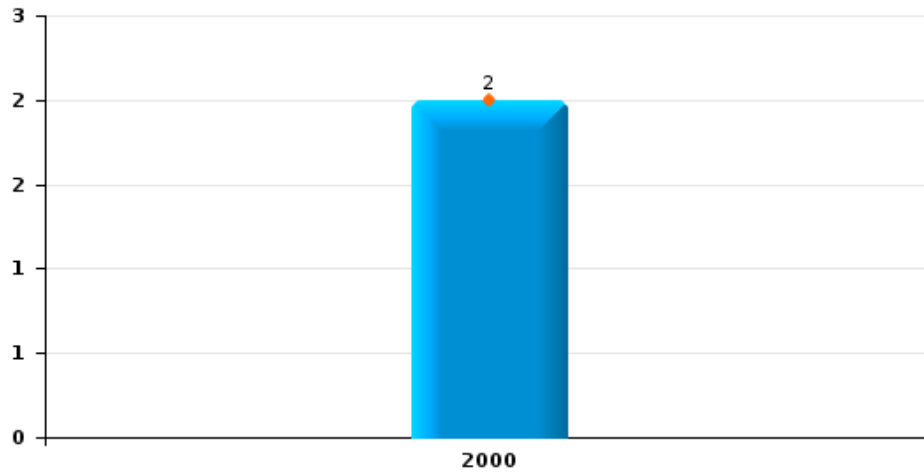
Vol de voiture



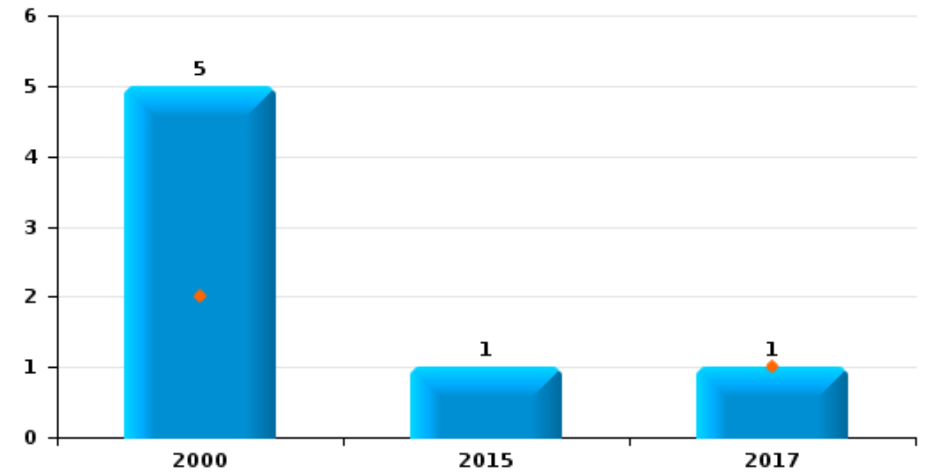
Vol de moto



Carjacking

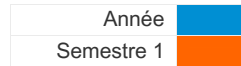


Vol dans les garages

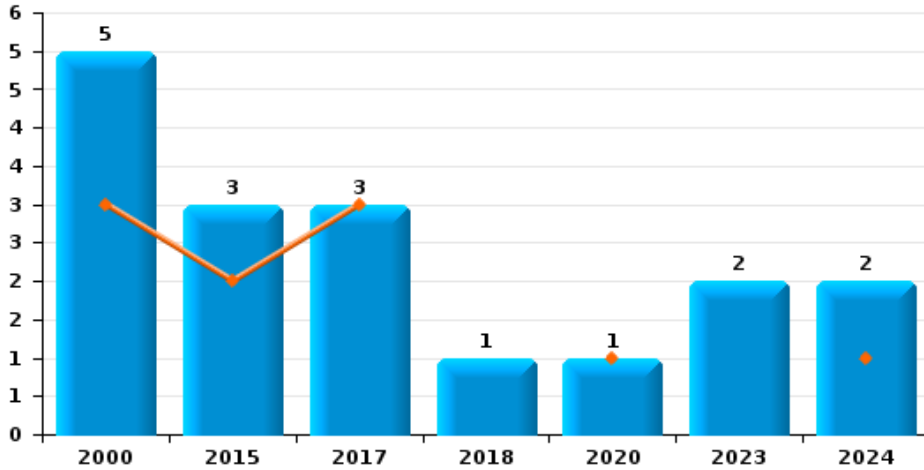




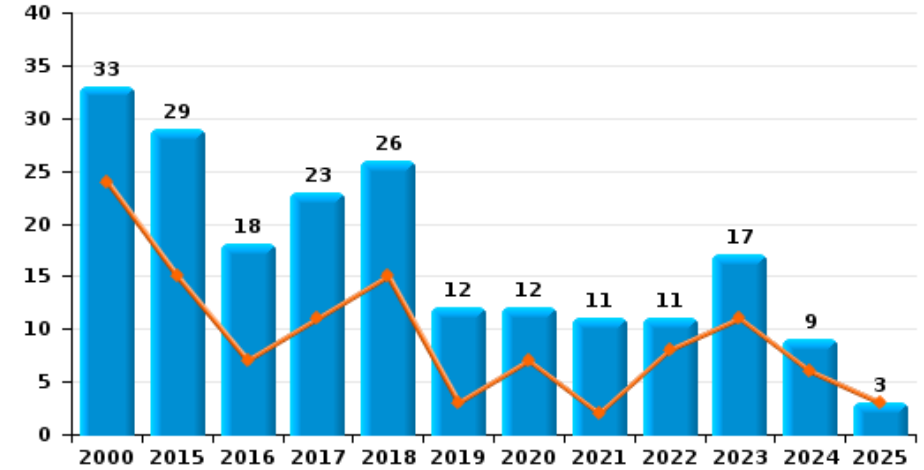
Keerbergen



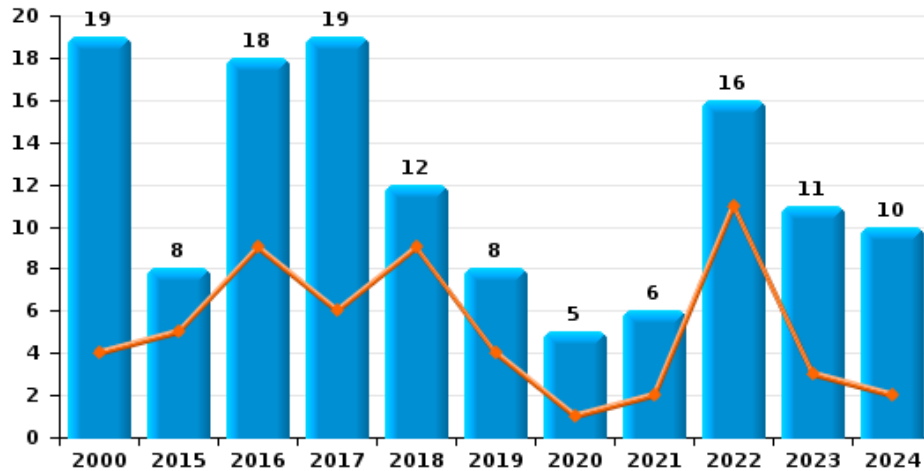
Vol de vélomoteur



Vol de vélo



Vol dans ou sur un véhicule

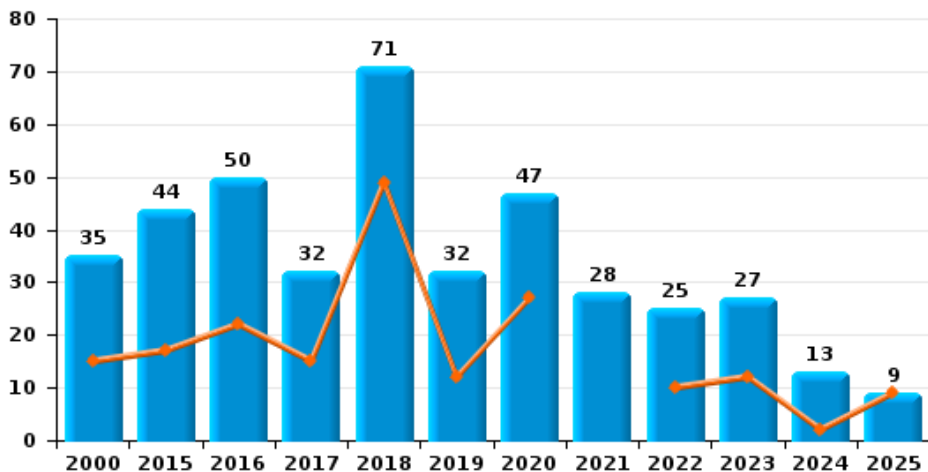




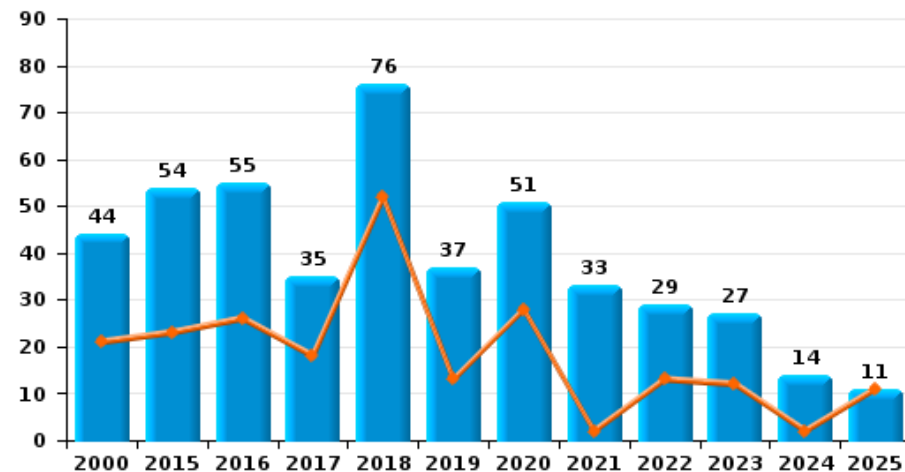
Keerbergen

Année	■
Semestre 1	■

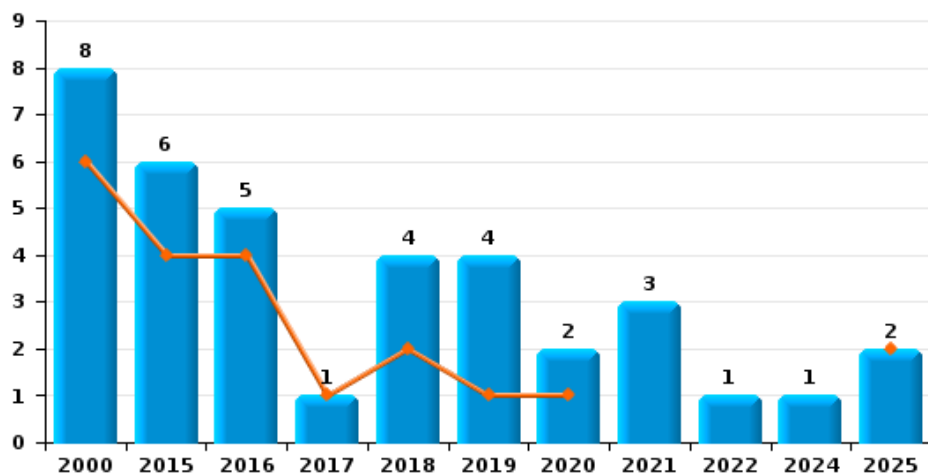
Cambrilage dans habitation



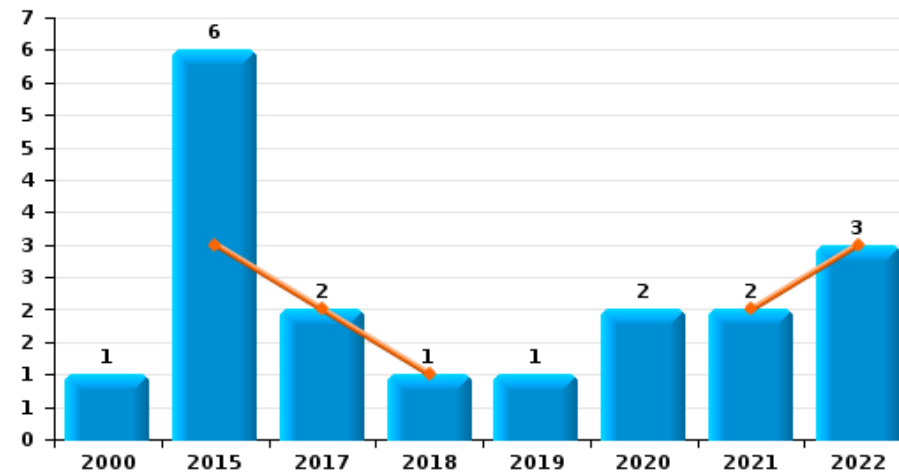
Cambrilage dans bâtiment (total)



Cambrilage ds entreprise ou commerce



Cambrilage ds service public ou bâtiment administratif

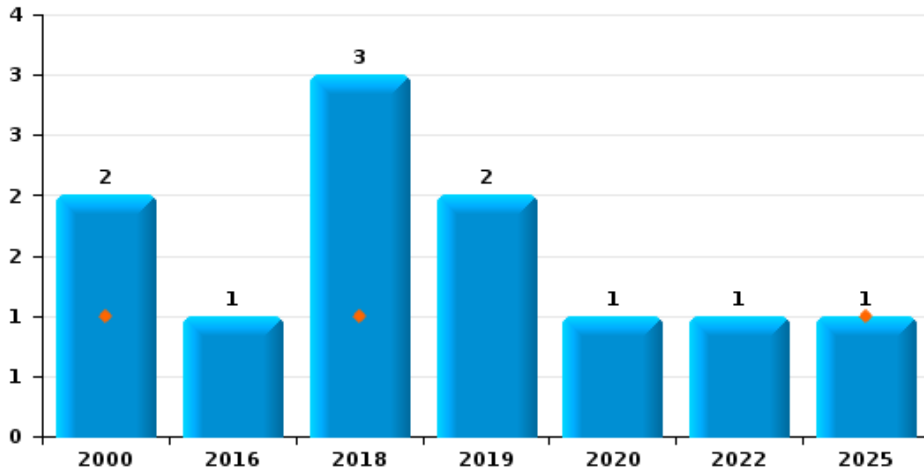




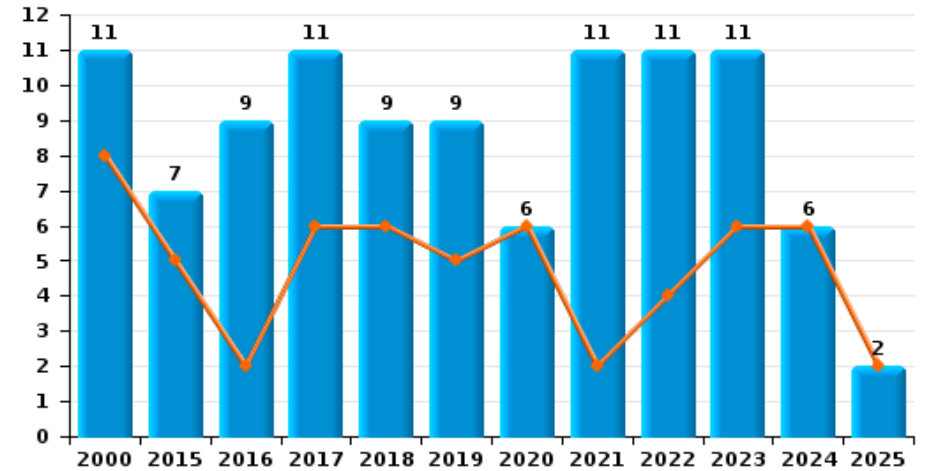
Keerbergen



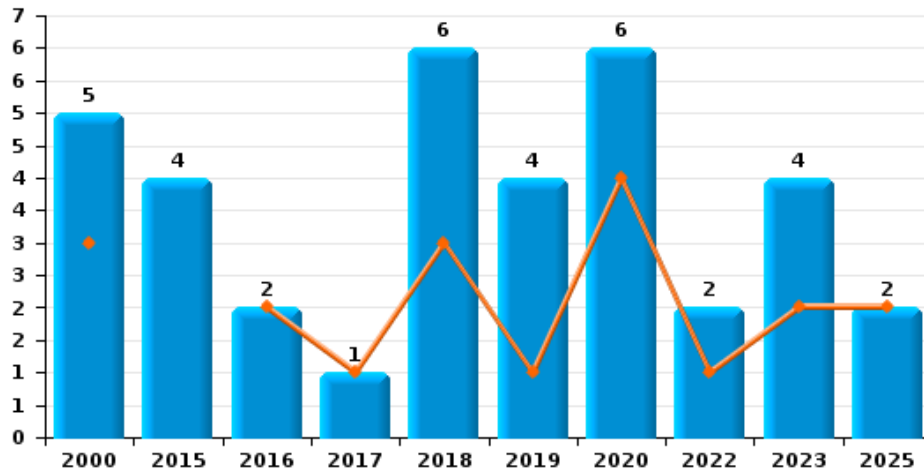
Vol à main armée



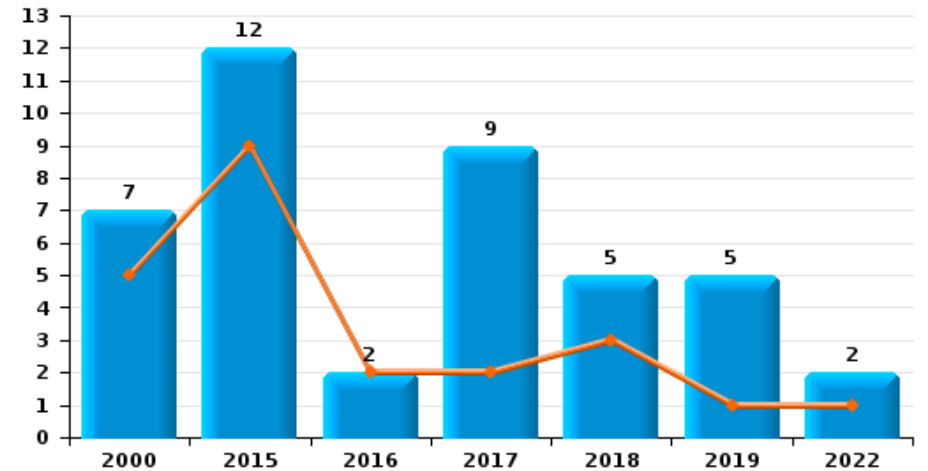
Vol à l'étalage



Vol avec violence sans arme



Vol à la tire

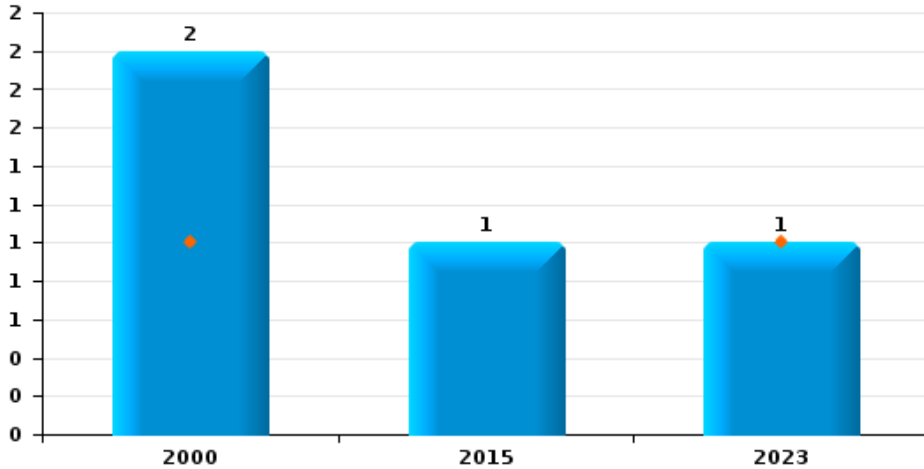




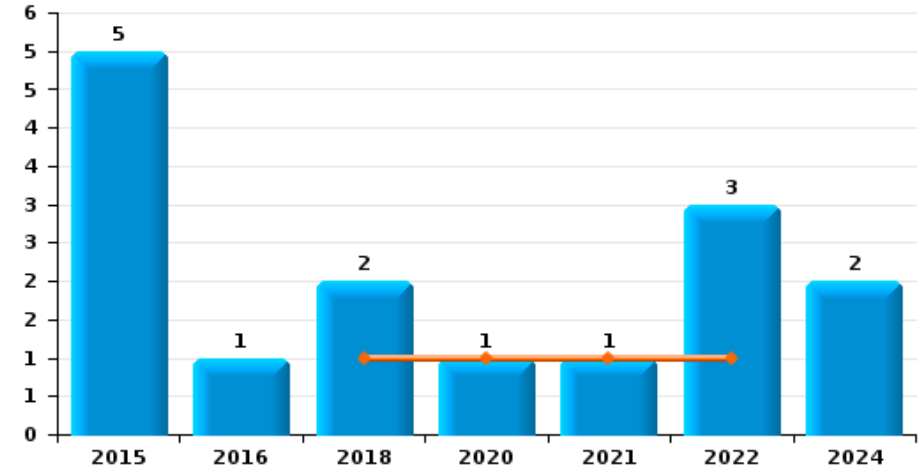
Keerbergen



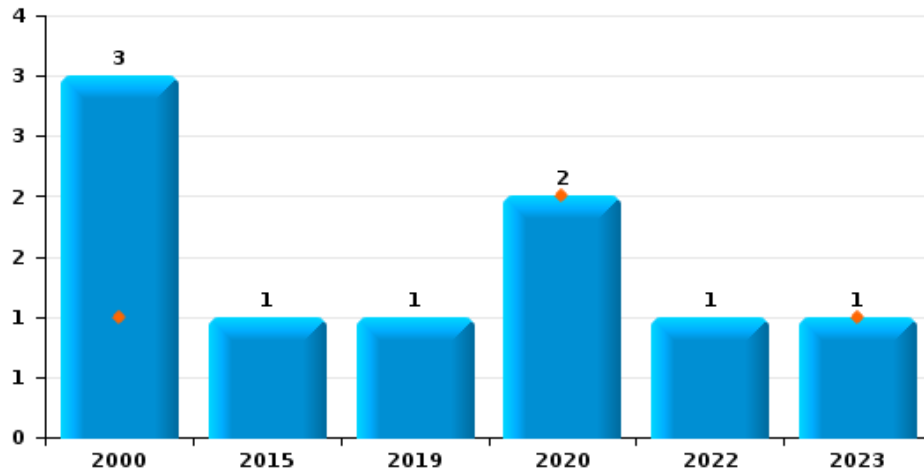
Arrachage de sac à main



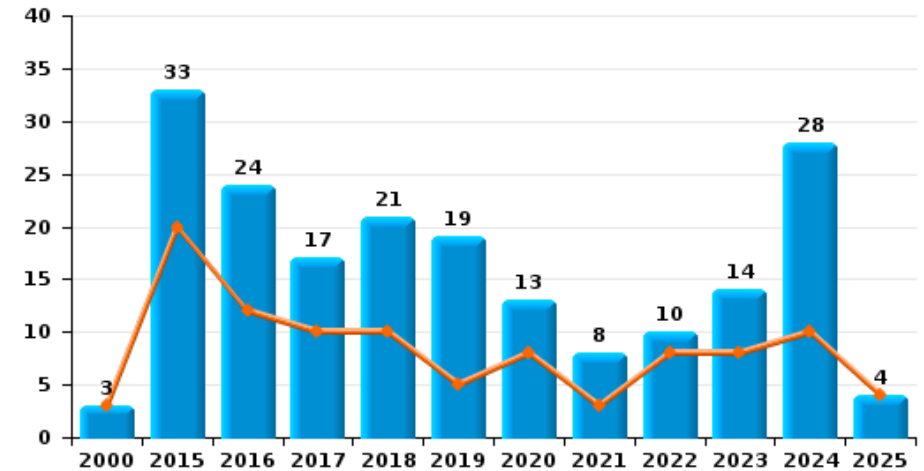
Graffiti



Vol à l'arraché



Dégradation de voiture





Keerbergen

FC Vol moyen de transport

		2000	2015	2016	2017	2018	2019	2020	2021	2022	2023	2024	2025
Vol de voiture	Trim 1	5		1	1			1					
	Trim 2	4	1		1	1	1						
	Trim 3	3	1								2		
	Trim 4	1	1										
Total		13	3	1	2	1	1	1			2		
Vol de moto	Trim 1			1									
	Trim 4										2		
	Total			1							2		
Carjacking	Trim 1	1											
	Trim 2	1											
	Total	2											
Vol dans les garages	Trim 1	2											
	Trim 2				1								
	Trim 3	2											
	Trim 4	1	1										
Total		5	1		1								
Vol de vélomoteur	Trim 1		1										
	Trim 2	3	1		3			1				1	
	Trim 3	1				1					1	1	
	Trim 4	1	1								1		
Total		5	3		3	1		1			2	2	
Vol de vélo	Trim 1	11		3	9	2	2	5	1	4	5	1	1
	Trim 2	13	15	4	2	13	1	2	1	4	6	5	2
	Trim 3	6	9	4	12	9	4	2	4	2	6	3	
	Trim 4	3	5	7		2	5	3	5	1			
Total		33	29	18	23	26	12	12	11	11	17	9	3



FC Cambriolage

		2000	2015	2016	2017	2018	2019	2020	2021	2022	2023	2024	2025
Cambriolage dans habitation	Trim 1	6	14	16	11	20	8	14		8	7	2	5
	Trim 2	9	3	6	4	29	4	13		2	5		4
	Trim 3	4	3	5	11	10	11	10	6	4	8	1	
	Trim 4	16	24	23	6	12	9	10	22	11	7	10	
Total		35	44	50	32	71	32	47	28	25	27	13	9
Cambriolage ds entreprise ou commerce	Trim 1	3	1	3	1	2							
	Trim 2	3	3	1			1	1					2
	Trim 3	1		1		1	1		2				
	Trim 4	1	2			1	2	1	1	1		1	
Total		8	6	5	1	4	4	2	3	1		1	2
Cambriolage ds service public ou bâtiment administ	Trim 1		2		1				1	1			
	Trim 2		1		1	1			1	2			
	Trim 3	1	2										
	Trim 4		1				1	2					
Total		1	6		2	1	1	2	2	3			
Cambriolage dans bâtiment (total)	Trim 1	9	17	19	13	22	8	14	1	9	7	2	5
	Trim 2	12	6	7	5	30	5	14	1	4	5		6
	Trim 3	6	5	6	11	11	12	10	8	4	8	1	
	Trim 4	17	26	23	6	13	12	13	23	12	7	11	
Total		44	54	55	35	76	37	51	33	29	27	14	11



FC Vol autre

		2000	2015	2016	2017	2018	2019	2020	2021	2022	2023	2024	2025
Vol à main armée	Trim 1					1							
	Trim 2	1											1
	Trim 3			1		1		1		1			
	Trim 4	1				1	2						
Total		2		1		3	2	1		1			1
Vol avec violence sans arme	Trim 1	1		2	1	2		2		1	2		2
	Trim 2	2				1	1	2					
	Trim 3	1	4			1	3	1			1		
	Trim 4	1				2		1		1	1		
Total		5	4	2	1	6	4	6		2	4		2
Vol dans ou sur un véhicule	Trim 1	3	3	8	4	6	3		1	5	3		
	Trim 2	1	2	1	2	3	1	1	1	6		2	
	Trim 3	5	1	7	8	2		3	2	2	1	4	
	Trim 4	10	2	2	5	1	4	1	2	3	7	4	
Total		19	8	18	19	12	8	5	6	16	11	10	
Vol d'armes et explosifs	Trim 1			1						1			
	Trim 2					1			1				
	Trim 4					1							
Total				1		2			1	1			
Arrachage de sac à main	Trim 1										1		
	Trim 2	1											
	Trim 3	1	1										
Total		2	1								1		
Vol à l'arraché	Trim 1							2			1		
	Trim 2	1											
	Trim 3	2	1				1			1			
Total		3	1				1	2		1	1		



FC Vol autre

		2000	2015	2016	2017	2018	2019	2020	2021	2022	2023	2024	2025
Vol à la tire	Trim 1	3	2	2	1	1	1			1			
	Trim 2	2	7		1	2							
	Trim 3		2		6	1	2						
	Trim 4	2	1		1	1	2			1			
	Total	7	12	2	9	5	5				2		
Vol à l'étalage	Trim 1	3	4	1	3	2		6	1	3	5	6	2
	Trim 2	5	1	1	3	4	5		1	1	1		
	Trim 3	3	2	4	2	1	4		6	1	2		
	Trim 4			3	3	2			3	6	3		
	Total	11	7	9	11	9	9	6	11	11	11	11	6
Vol par ruse	Trim 1	1						1	1	2	3		
	Trim 2		2			1	1		1				
	Trim 3		2		2	1			2		1		
	Trim 4						1	1		2	3		
	Total	1	4		2	2	2	2	4	4	4	7	
Vol de métaux	Trim 1			1							2		
	Trim 2		1							1			
	Trim 3		2	1					1		1		
	Trim 4		2										
	Total		5	2					1	1	3		
Vol sur les chantiers	Trim 1		1			2				1			
	Trim 2					1				1	2		
	Trim 3		2				2		1	2	1		
	Trim 4		1	1		1				1	1		
	Total		4	1		4	2		1	5	4		
Home-invasion	Trim 2												1
	Trim 3		1										
	Total		1										1



FC Vol autre

		2000	2015	2016	2017	2018	2019	2020	2021	2022	2023	2024	2025
Vol d'animaux	Trim 1							1					
	Trim 2											1	
	Trim 3				1				1				
Total					1			1	1			1	



Criminalité ICT

		2000	2015	2016	2017	2018	2019	2020	2021	2022	2023	2024	2025
Fraude de cartes de paiements	Trim 1		1	1	2					4			
	Trim 2			1			2						1
	Trim 3				1	3	2	1			1	1	
	Trim 4						1			1	1		
	Total		1	2	3	3	5	1		5	2	1	1
Phishing	Trim 1					1		5	14	10	5	6	6
	Trim 2					4	1	13	9	7	4	11	14
	Trim 3			1	2	4	10	8	8	8	7	7	
	Trim 4		1		1	6	8	12	7	5	5	8	
	Total		1		1	8	11	36	43	32	21	32	20
Ransomware	Trim 1								1				
	Trim 3						1						
	Trim 4				1	1							
	Total				1	2			1				
Shouldersurfing	Trim 3							1					
	Trim 4										1		
	Total							1			1		
Skimming	Trim 1		1										
	Total		1										



FC Autre

		2000	2015	2016	2017	2018	2019	2020	2021	2022	2023	2024	2025
Violence contre les métiers d'intérêt général	Trim 1				1								
	Trim 2		1			1					1		
	Trim 3									1	1		
	Trim 4						1						
Total			1		1	1	1			1	2		
Graffiti	Trim 1							1	1				
	Trim 2					1				1			
	Trim 3		4	1		1				1		2	
	Trim 4		1							1			
Total			5	1		2		1	1	3		2	
Dégradation de voiture	Trim 1		10	4	6	6	3	6	3	3	4	3	3
	Trim 2	3	10	8	4	4	2	2		5	4	7	1
	Trim 3		5	2	3	8	7	3	3	1	2	12	
	Trim 4		8	10	4	3	7	2	2	1	4	6	
Total		3	33	24	17	21	19	13	8	10	14	28	4
Rixe au couteau	Trim 1									1			
	Trim 3								1				
	Trim 4										1		
Total									1	1	1		



PH Violence intrafamiliale (VIF)

		2000	2015	2016	2017	2018	2019	2020	2021	2022	2023	2024	2025
VIF: physique, dans le couple	Trim 1		1	1	2	2	2	2	4	2	3	4	2
	Trim 2	1	2	3	3	6	1	5	3	3	1	2	5
	Trim 3			2	1	8	2	6	2	1	2	5	
	Trim 4	1		1	2	9	1	3	6	2	7	4	
Total		2	3	7	8	25	6	16	15	8	13	15	7
VIF: physique, envers des descendants	Trim 1							1	2		1	2	1
	Trim 2							1	1		3		1
	Trim 3				2			1	1	1		2	
	Trim 4	1		1		2	2		1	2	1		
Total		1		1	4	2	3	5	3	3	5	4	2
VIF: physique, envers d'autres membres	Trim 1	1						1	2	2		3	
	Trim 2	3	1	1	1					2	1		1
	Trim 3	1			1	1	5	2	1				
	Trim 4		1					2	1		1	1	
Total		5	2	1	2	1	5	5	4	4	2	4	1
VIF: sexuelle, dans le couple	Trim 1							1					
Total								1					
VIF: sexuelle, envers des descendants	Trim 4				1								
Total					1								
VIF: psychique, dans le couple	Trim 1			2	1			3	2	2		1	4
	Trim 2	3		2	3	2	3	6	1	5	3	1	1
	Trim 3	2		6	1	2	3	4	3	3		1	
	Trim 4	5	3	2	1	2	1	4	1	1	2	1	
Total		10	3	12	6	6	7	17	7	11	5	4	5
VIF: psychique, envers des descendants	Trim 2								1	1	1		
	Trim 3							1					
Total								1	1	1	1		



PH Violence intrafamiliale (VIF)

		2000	2015	2016	2017	2018	2019	2020	2021	2022	2023	2024	2025
VIF: psychique, envers d'autres membres	Trim 1							1					
	Trim 2									1	1		
	Trim 3							1					
	Total							2		1	1		
VIF: économique, dans le couple	Trim 1								1				
	Trim 2					1				1			
	Trim 3											1	
	Trim 4							1					
	Total					1		1	1	1		1	
VIF: économique, envers des descendants	Trim 2	1											
	Trim 4										1		
	Total	1									1		
VIF: économique, envers d'autres membres	Trim 1	1								2	1	1	
	Trim 2		1		1					1			
	Trim 3	1							1	2	2		
	Trim 4			1				1		1	2		
	Total	2	2	1	1			1	1	6	5	1	



PH Hormones et dopage

		2000	2015	2016	2017	2018	2019	2020	2021	2022	2023	2024	2025
Dopage humain	Trim 3					1	1						
	Total					1	1						
Engraissement illégal	Trim 1								1				
	Total								1				



PH Drogues

		2000	2015	2016	2017	2018	2019	2020	2021	2022	2023	2024	2025
Vente de cocaïne	Trim 1		1			1						1	
	Trim 2										2		
	Trim 3	1		1									
	Total	1	1	1	1	1					2	1	
Production de drogues synthétiques	Trim 3		1										
Total		1											
Vente de drogues synthétiques	Trim 1		1			1		1	1				
	Trim 2					1			1	1			
	Trim 3			1									
	Trim 4		2	1									
	Total		3	2		2		1	2	1			
Production de cannabis (culture)	Trim 2			1									
	Trim 4			1	1								
	Total			2	1								
Vente de cannabis en grande quantité	Trim 2										1		
Total											1		
Vente-traffic d héroïne	Trim 1											1	
	Trim 3							2					
	Total							2				1	



PH Trafic d'armes

		2000	2015	2016	2017	2018	2019	2020	2021	2022	2023	2024	2025
Commerce et production d'arme à feu et mun.	Trim 4											1	
	Total											1	



PH Traite des êtres humains

		2000	2015	2016	2017	2018	2019	2020	2021	2022	2023	2024	2025
TEH - exploitation sexuelle	Trim 3				1								
	Total				1								



PH Violence dans l'espace public

		2000	2015	2016	2017	2018	2019	2020	2021	2022	2023	2024	2025
Violence physique (transport public)	Trim 2									1			
	Trim 4			2			1						
	Total			2			1			1			
Violence physique (voie publique)	Trim 1		4	2	1		2	2	1	1		1	
	Trim 2	1	3	2	3	4	4	2	3	1	1		3
	Trim 3		1	1	4	4	2	2	7	2	2	4	
	Trim 4	1	1	1		1	3		2	2	5	2	
Total	2	9	6	8	9	11	6	13	6	8	7	3	
Violence physique (autre endroit public)	Trim 1			1	2							1	
	Trim 2							1					
	Trim 3						1						
	Trim 4			1						1			
Total			2	2		1	1			1		1	
Violence physique (endroit accessible au public)	Trim 1	1	2		1	1	2						
	Trim 2	1	1	3		2	1		1	4	5	1	
	Trim 3				3	2	2			1	3	2	
	Trim 4	1		3	2	3	2		2	1	1		
Total	3	8	5	7	7	5	2	2	5	9	3		
Violence sexuelle (voie publique)	Trim 1					1							1
	Trim 2				1		2		1	1		1	1
	Trim 3				1				2				
Total				2	1	2		3	1		1	2	
Violence sexuelle (endroit accessible au public)	Trim 1									1	1		
	Trim 2						1	2	1			1	
	Trim 4									1			
Total						1	2	1	2	1	1		



PH Violence dans l'espace public

		2000	2015	2016	2017	2018	2019	2020	2021	2022	2023	2024	2025
Violence psychique (transport public)	Trim 1								1				
	Trim 3						1						
	Trim 4		1							1		1	
	Total		1				1		1	1		1	
Violence psychique (voie publique)	Trim 1		1			1		3	2	2		2	2
	Trim 2	2		2	1		4	1	1	5		1	2
	Trim 3	3		2		1	1	1		1		1	
	Trim 4		1		2	1		1	5	1	2		
Total	5	2	4	3	3	5	6	8	9	2	4	4	
Violence psychique (autre endroit public)	Trim 1				2		1					1	
	Trim 2		1				1	2					
	Trim 4	1						2		1			
	Total	1	1		2		2	4		1		1	
Violence psychique (endroit accessible au public)	Trim 1	2	1			2	1		1	2		2	1
	Trim 2	1	4	1	1	1		2		1	1		1
	Trim 3						2	2		1	1	1	
	Trim 4	1	1			1	4	2	1	3		2	
Total	4	6	1	1	4	7	6	2	7	2	5	2	
Vol à main armée (voie publique)	Trim 3			1				1		1			
	Trim 4						2						
	Total		1				2	1		1			
Vol à main armée (endroit accessible au public)	Trim 2	1											
	Trim 3					1							
	Trim 4	1				1							
	Total	2				2							
Vol avec violence sans arme (transport public)	Trim 3	1											
Total	1												



PH Violence dans l'espace public

		2000	2015	2016	2017	2018	2019	2020	2021	2022	2023	2024	2025
Vol avec violence sans arme (voie publique)	Trim 1	1		1	1			2		1	1		
	Trim 2	1					1	1					
	Trim 3		2				2						
	Total	2	2	1	1		3	3		1	1		
Vol avec violence sans arme (endr. acces. au pub.)	Trim 1			1									
	Trim 2	1											
	Trim 3		1					1					
	Trim 4					1							
	Total	1	1	1		1		1					



PH Autre

		2000	2015	2016	2017	2018	2019	2020	2021	2022	2023	2024	2025
Faux policiers	Trim 1			1									
	Trim 3		1										
	Total		1	1									
Terrorisme, extrémisme et radicalisme	Trim 3									1			
	Trim 4			1									
	Total			1						1			
Cyberharcèlement	Trim 1			1		1	1	3	2	5	2	5	2
	Trim 2					1		3	3	6	3	2	1
	Trim 3		1		1	1	2	4	1	4	3	1	
	Trim 4			1	1	2	3	1	4	2			
	Total		1	1	2	4	5	13	7	19	10	8	3
Fraude à l'identité	Trim 1						2			5	1		2
	Trim 2			2		1	1		2	1	2	1	
	Trim 3			1		1	1	1	3	1	1	1	
	Trim 4		1	3		1	4	10	11	6	2		
	Total		1	6		3	8	11	16	13	6	2	2



Keerbergen

2024

FC Vol moyen de transport

	Fév	Avr	Juin	Juil	Août	Sep	Total
Vol de vélomoteur			1			1	2
Vol de vélo	1	2	3	1	1	1	9

FC Cambriolage

	Fév	Août	Oct	Nov	Déc	Total
Cambriolage dans habitation	2	1	4	5	1	13
Cambriolage ds entreprise ou commerce			1			1
Cambriolage dans bâtiment (total)	2	1	5	5	1	14

FC Vol autre

	Jan	Mar	Mai	Juin	Juil	Août	Sep	Oct	Total
Vol dans ou sur un véhicule				2	1	2	1	4	10
Vol à l'étalage	5	1							6
Vol d'animaux			1						1

Criminalité ICT

	Fév	Mar	Avr	Mai	Juin	Juil	Août	Sep	Oct	Nov	Déc	Total
Fraude de cartes de paiements								1				1
Phishing	4	2	3	5	3	3	1	3	2	3	3	32

FC Autre

	Jan	Fév	Avr	Mai	Juin	Juil	Août	Sep	Oct	Nov	Déc	Total
Graffiti								2				2
Dégradation de voiture	2	1	1	1	5	2	9	1	1	3	2	28



PH Violence intrafamiliale (VIF)

	Jan	Fév	Mar	Avr	Juin	Juil	Août	Sep	Oct	Nov	Déc	Total
VIF: physique, dans le couple	2	1	1	1	1	1	3	1	2	2		15
VIF: physique, envers des descendants	1	1					1	1				4
VIF: physique, envers d'autres membres	1	1	1								1	4
VIF: psychique, dans le couple	1				1			1			1	4
VIF: économique, dans le couple							1					1
VIF: économique, envers d'autres membres			1									1

PH Drogues

	Fév	Total
Vente de cocaïne	1	1
Vente-traffic d'héroïne	1	1

PH Trafic d'armes

	Oct	Total
Commerce et production d'arme à feu et mun.	1	1

PH Violence dans l'espace public

	Jan	Fév	Mar	Avr	Mai	Juin	Juil	Août	Sep	Oct	Nov	Total
Violence physique (voie publique)			1				1	3			2	7
Violence physique (autre endroit public)	1											1
Violence physique (endroit accessible au public)				1				2				3
Violence sexuelle (voie publique)						1						1
Violence sexuelle (endroit accessible au public)				1								1
Violence psychique (transport public)										1		1
Violence psychique (voie publique)	1	1			1				1			4
Violence psychique (autre endroit public)	1											1
Violence psychique (endroit accessible au public)			2					1		1	1	5



PH Autre

	Jan	Fév	Mar	Avr	Mai	Juin	Juil	Août	Total
Cyberharcèlement	2	1	2		1	1	1		8
Fraude à l'identité				1				1	2



2025

FC Vol moyen de transport

	Jan	Avr	Juin	Total
Vol de vélo	1	1	1	3

FC Cambriolage

	Jan	Fév	Avr	Mai	Total
Cambriolage dans habitation	1	4	3	1	9
Cambriolage ds entreprise ou commerce			2		2
Cambriolage dans bâtiment (total)	1	4	5	1	11

FC Vol autre

	Jan	Fév	Mar	Avr	Total
Vol à main armée				1	1
Vol avec violence sans arme	1		1		2
Vol à l'étalage		1	1		2
Home-invasion				1	1

Criminalité ICT

	Jan	Fév	Mar	Avr	Mai	Juin	Total
Fraude de cartes de paiements				1			1
Phishing	1	1	4	7	4	3	20

FC Autre

	Jan	Fév	Juin	Total
Dégradation de voiture	1	2	1	4



PH Violence intrafamiliale (VIF)

	Jan	Fév	Avr	Mai	Juin	Total
VIF: physique, dans le couple		2	3		2	7
VIF: physique, envers des descendants		1		1		2
VIF: physique, envers d'autres membres			1			1
VIF: psychique, dans le couple	3	1		1		5

PH Violence dans l'espace public

	Jan	Fév	Mar	Mai	Juin	Total
Violence physique (voie publique)				2	1	3
Violence sexuelle (voie publique)			1		1	2
Violence psychique (voie publique)	1	1		2		4
Violence psychique (endroit accessible au public)	1				1	2

PH Autre

	Jan	Fév	Mar	Mai	Total
Cyberharcèlement			2	1	3
Fraude à l'identité	1	1			2

STATISTIQUES POLICIERES DE CRIMINALITE

LIEU DE PERPETRATION: COMMUNE

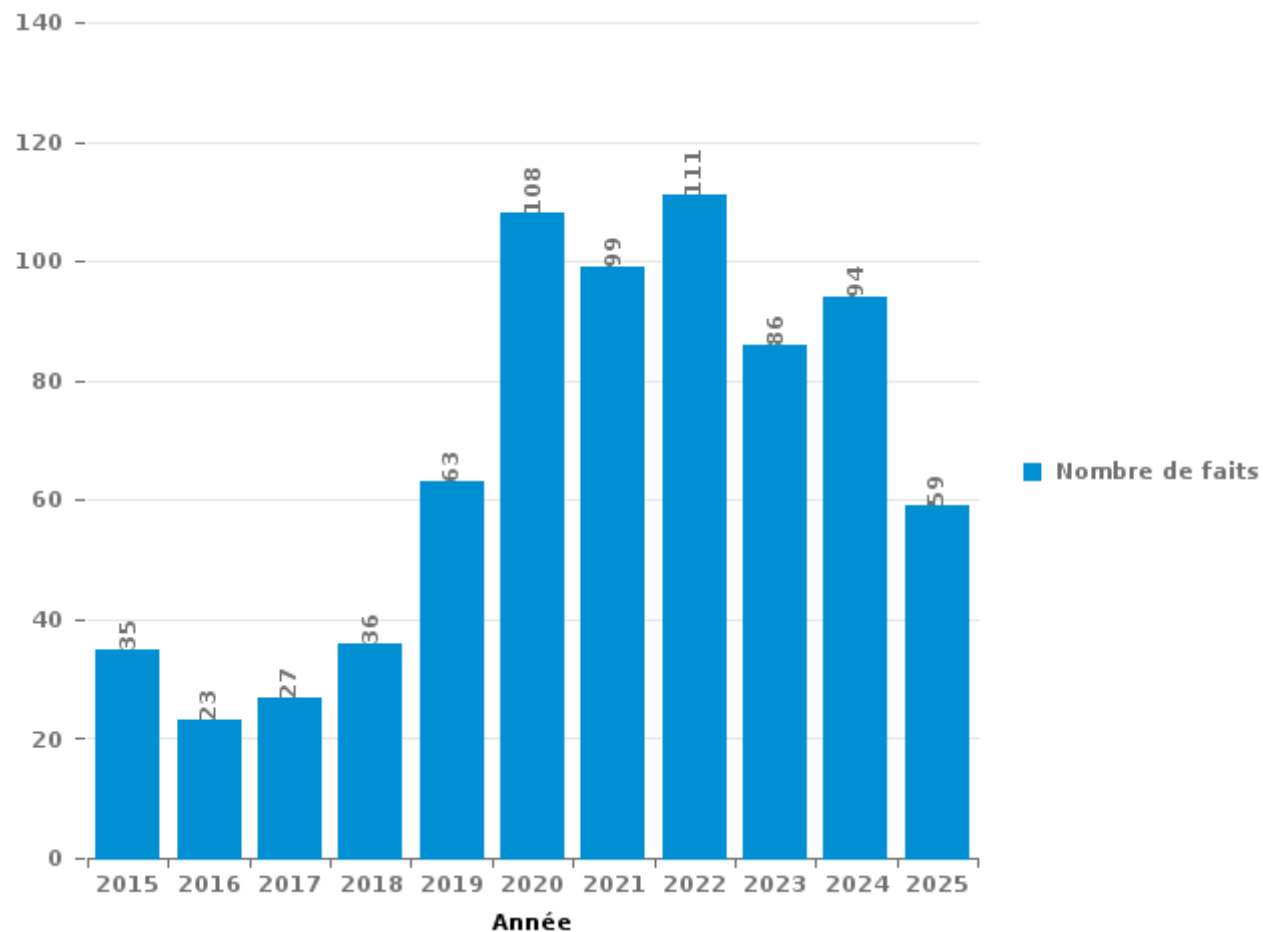
Keerbergen

PARTIE III : ICT



Keerbergen

Nombre total de délits avec un élément ICT/online, depuis 2015





Criminalité ICT/online au sens strict

Infractions (exhaustif)

	2015	2016	2017	2018	2019	2020	2021	2022	2023	2024	2025
Criminalité informatique: Faux en informatique:			2			4	12	3	2	1	2
Criminalité informatique: Fraude informatique:	20	7	9	17	37	53	47	58	45	57	32
Criminalité informatique: Hacking:	3	7	3	3	5	5	2	5	3	3	2
Criminalité informatique: Sabotage:			1		1	1	2				
Infr. contre autres valeurs morales et sentiments: Violation de communication par particulier:	1						1				
Total:	24	14	15	20	43	63	64	66	50	61	36

Figures criminelles (à considérer spécifiquement – ne pas additionner avec d'autres éléments – risque de double comptage!)

	2015	2016	2017	2018	2019	2020	2021	2022	2023	2024	2025
Fraude de cartes de paiements	1	2	3	3	5	1		5	2	1	1
Phishing	1		1	8	11	36	43	32	21	32	20
Ransomware				1	2		1				
Shouldersurfing						1			1		
Skimming	1										



Criminalité ICT/online au sens large

Infractions (uniquement si code-fait existe)

	2015	2016	2017	2018	2019	2020	2021	2022	2023	2024	2025
Armes et explosifs: Autre: Vente par correspondance/internet d'arme à feu										1	
Fraude: Escroquerie: Fraude par internet	10	8	10	10	19	33	28	28	20	21	22
Infr. contre autres valeurs morales et sentiments: Cyberlokkig (leurre de mineur par ICT):						1					
Infr. contre les moeurs: Pornographie infantine: Accès pornographie infantine via technologie							1				
Infr. contre les moeurs: Voyeurisme: Diffusion enregistrement nudité ou intimité				1		1	1				
Total:	10	8	10	11	19	35	30	28	20	22	22

Figures criminelles (à considérer spécifiquement – ne pas additionner avec d'autres éléments – risque de double comptage!)

	2015	2016	2017	2018	2019	2020	2021	2022	2023	2024	2025
Cyberharcèlement	1	1	2	4	5	13	7	19	10	8	3

STATISTIQUES POLICIERES DE CRIMINALITE

LIEU DE PERPETRATION: COMMUNE

Keerbergen

PARTIE IV : DESTINATION LIEU



Keerbergen

Vol et extorsion

	2000	2015	2016	2017	2018	2019	2020	2021	2022	2023	2024	2025
Habitation: maison	38	61	61	40	85	43	55	32	29	39	21	10
Magasin	26	8	15	14	15	13	7	14	12	12	7	2
Voie publique	20	17	9	14	13	13	10	4	9	11	7	2
Habitation: allée	9	6	9	7	7	8	1	4	8	9	7	2
Habitation: dépendances	2	4	7	6	6	4	5	1	4	4	8	
Horeca	10	6	5	4	9	4	2	1	2	1	1	1
Parking	5	4	4	6	3	3	4	2	7	5	3	
Institution d'enseignement	17	3	2	1	7	2	1	4	3	1		1
Inconnue	20		1	4	4		2	6	2	1		1
Habitation: non précisée	4	5	5	6	3	2	1	4	4	3	1	2
Infrastructure sportive	3	9	5	6	2	3	2	3	2	3		
Culture et loisirs	5	8		5		4	2	5	3		3	
Habitation: appartement			2	5	2	6		3	4	1		1
Chantier		4	1		4	2		1	5	4		
Emplacement de vélo		1	1	2	5	1	2	3		2	1	
Arrêt de bus / tram		3	2	2		2	2	1			4	
Autre		4	1	2	2	1				1	2	
Maison de repos		2	2		3	3						1
Terrain		2	2	1	1	1	2				2	
Habitation: garage	3				1	1			3		1	
Entreprise	2	1					1			1		1
Moyen de transport: camion			2	1		1			1		1	
Moyen de transport: voiture	2			2						1	1	
Moyen de transport: autobus / autocar	1	1	2						1			
Service public	1	3										
Stade	2		1		1							
Habitation: autre			1			1				1		
Banque / institution financière					1							1
Bâtiment administratif				1	1							
Aéroport			1									
Edifice religieux / lieu du culte				1								
Service	1											
Station essence											1	
Total	171	152	141	130	175	118	99	88	99	100	71	25

FPF/DGR/DRI/BIPOL - Statistiques policières de criminalité (date de clôture: 31/10/2025)

Les données pour les années 2001 jusqu'à 2014 ne sont plus publiées mais restent disponibles sur demande auprès du service BIPOL.

Les données pour 2025 ne concernent que le 1er semestre.



Dégradation de la propriété

	2000	2015	2016	2017	2018	2019	2020	2021	2022	2023	2024	2025
Voie publique	12	19	13	14	14	14	15	14	2	8	22	2
Habitation: résidence principale	5	11	8	7	9	18	8	7	15	6	2	5
Habitation: allée	3	6	6	4	5	4	1	3	9	2	9	3
Parking	1	10	10	2	4	2	4	2	1	5	7	
Habitation: jardin	3	4	5	4	3	7			1		4	
Infrastructure sportive		2	5	3	5	5	1	1	2			2
Inconnue	7		2		3	2	1	1	3	1		
Institution d'enseignement	7	3	2		2	3				1		1
Terrain	3	1				2	1	3	3	2	1	
Habitation: non précisée	2	1	5	1	1	3				1		
Horeca	1		1	1		1	3	1	1			
Culture et loisirs		1	1	1		2	2		1			
Habitation: dépendances		1	1		3				1	1		1
Magasin		1		1		1	1	2		1		1
Autre		1		1	1	1		1	1		1	
Habitation: résidence secondaire	1		1	2		1	1			1		
Service public	1			3	1				1			
Chantier							3		1	1		
Entreprise	1		1			1						1
Habitation: garage						1					1	1
Arrêt de bus / tram		1			1							
Moyen de transport: voiture	2											
Banque / institution financière		1										
Bureau de police							1					
Eaux intérieures et maritimes	1											
Edifice religieux / lieu du culte		1										
Maison de repos			1									
Stade		1										
Station essence	1											
Total	51	65	62	44	52	68	42	35	42	30	47	17

FPF/DGR/DRI/BIPOL - Statistiques policières de criminalité (date de clôture: 31/10/2025)
 Les données pour les années 2001 jusqu'à 2014 ne sont plus publiées mais restent disponibles sur demande auprès du service BIPOL.
 Les données pour 2025 ne concernent que le 1er semestre.



Keerbergen

Infractions contre l'intégrité physique

	2000	2015	2016	2017	2018	2019	2020	2021	2022	2023	2024	2025
Habitation	14	10	9	13	30	17	24	27	19	26	27	13
Voie publique	2	11	10	8	8	11	6	14	5	8	10	3
Institution d'enseignement	1	2	1	2	4	2	3	3	1	1	4	
Horeca	3	1		4	2	2	2	1	2	3	1	
Culture et loisirs		3	1	5	1	1			2	3	1	
Habitation: allée			2	1	5		1		3	1	1	
Infrastructure sportive			1		2					3		
Magasin			1		1	1			2		1	
Parking		3	1			1		1				
Terrain					1	1	2	1	1			
Habitation: jardin						1	1		2			1
Inconnue	2	1			1	1						
Service public						3			2			
Arrêt de bus / tram			2						1			
Autre					1			1				
Bâtiment administratif		1	1									
Aéroport			1									
Moyen de transport: autobus / autocar						1						
Moyen de transport: autre						1						
Total	22	32	30	33	56	43	39	48	40	45	45	17

FPF/DGR/DRI/BIPOL - Statistiques policières de criminalité (date de clôture: 31/10/2025)

Les données pour les années 2001 jusqu'à 2014 ne sont plus publiées mais restent disponibles sur demande auprès du service BIPOL.

Les données pour 2025 ne concernent que le 1er semestre.

STATISTIQUES POLICIERES DE CRIMINALITE

LIEU DE PERPETRATION: COMMUNE

Keerbergen

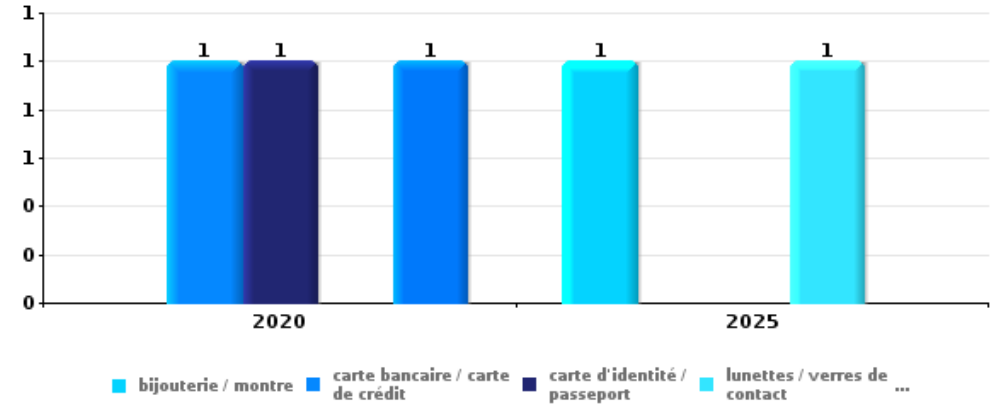
PARTIE V : OBJETS ET MOYENS DE TRANSPORT



Keerbergen

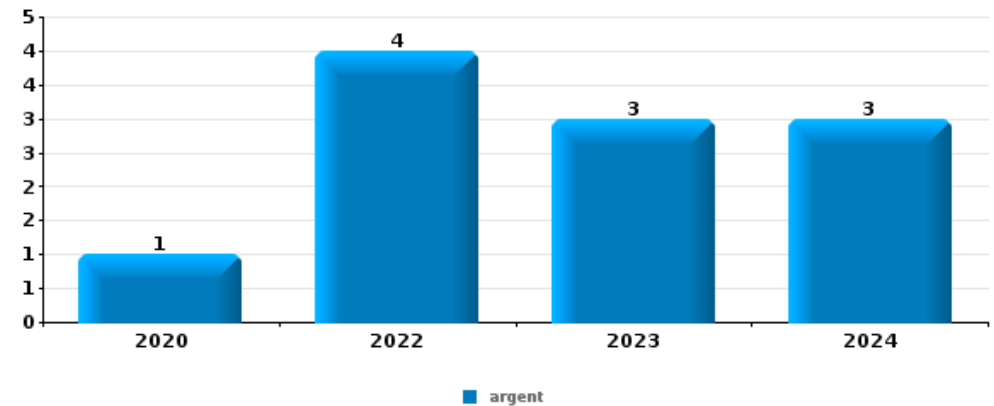
Vol à main armée

Top 5 Objets volés (sbd nombre de faits)		2020	2021	2022	2023	2024	2025
1	bijouterie / montre						1
1	carte bancaire / carte de crédit	1					
1	carte d'identité / passeport	1					
1	lunettes / verres de contact						1
1	permis de conduire	1					



Vol dans ou sur un véhicule

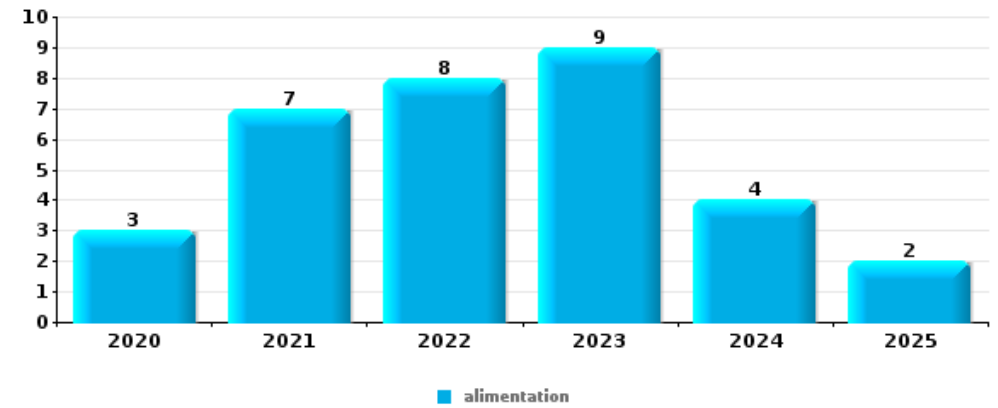
Top 5 Objets volés (sbd nombre de faits)		2020	2021	2022	2023	2024	2025
1	argent	1		4	3	3	
2	carte bancaire / carte de crédit		1	3	2	2	
2	carte d'identité / passeport		1	4	2	1	
2	lunettes / verres de contact	1		4	1	2	
5	ordinateur et accessoires	1	1	3		1	





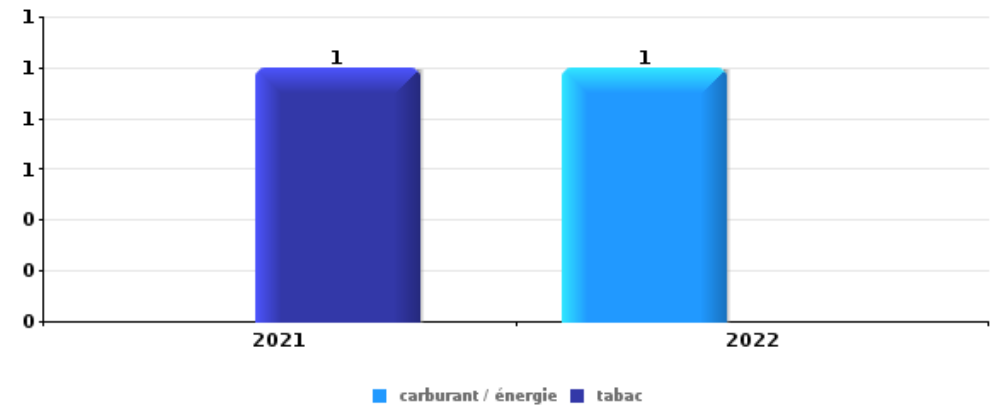
Vol à l'étalage

Top 5 Objets volés (sbd nombre de faits)		2020	2021	2022	2023	2024	2025
1	alimentation	3	7	8	9	4	2
2	ordinateur et accessoires	1		1		2	
2	tabac	2	1	1			
4	vêtement		1		1	1	
5	multimédia			1		1	



Cambrilage ds entreprise ou commerce

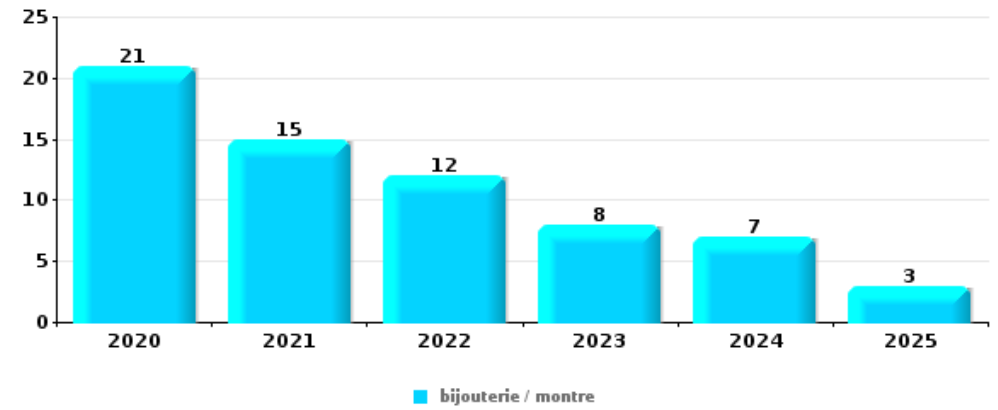
Top 5 Objets volés (sbd nombre de faits)		2020	2021	2022	2023	2024	2025
1	carburant / énergie			1			
1	tabac		1				





Cambriolage dans habitation

Top 5 Objets volés (sbd nombre de faits)		2020	2021	2022	2023	2024	2025
1	bijouterie / montre	21	15	12	8	7	3
2	argent	14	9	5	8	7	1
3	coffre-fort / coffret (argent) / caisse	4	2	2		1	1
3	lunettes / verres de contact	2	3	3	1		1
5	vêtement	1	2	3	1	2	



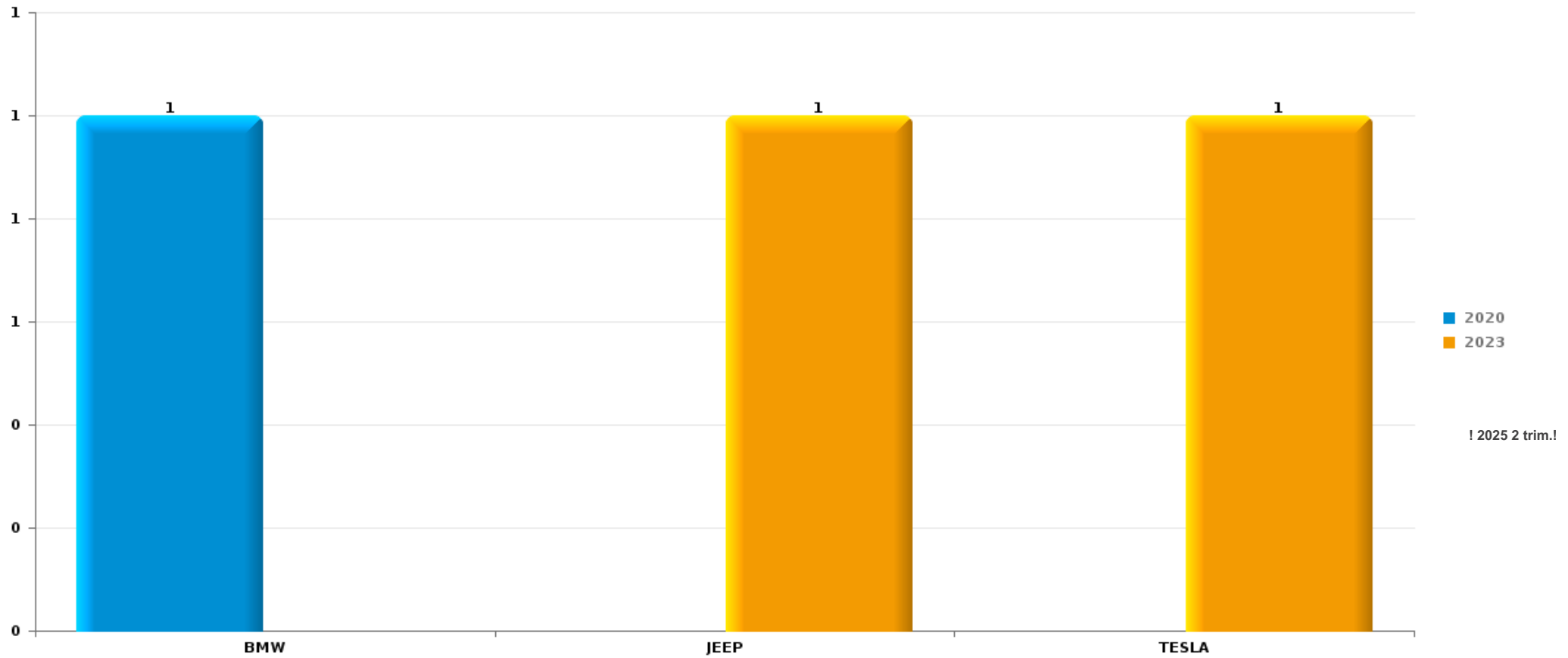
Remarque: en ce qui concerne les objets, aucun total n'est reproduit étant donné que plusieurs objets peuvent avoir été volés lors d'un même fait.



Keerbergen

Vol de voiture

Nombre de voitures volées par marque (Top 5)



STATISTIQUES POLICIERES DE CRIMINALITE

LIEU DE PERPETRATION: COMMUNE

Keerbergen

PARTIE VI : SUSPECTS



Partie 1: Niveau FAITS (comptage du nombre de faits pour lesquels un certain type de suspect est impliqué)

1.1. Nombre d'infractions selon le sexe des suspects identifiés (par catégorie principale)

Étant donné que, tant un suspect identifié masculin qu'un suspect identifié féminin peuvent être impliqués lors d'un même fait, il est possible que la somme des colonnes «Hommes» et «Femmes» soit supérieure à la valeur de la colonne «Total...» (voir également la note méthodologique)

Keerbergen

2025

Catégorie principale / Sexe	Nombre total de faits avec au moins 1 suspect	Hommes	%	Femmes	%
Drogues	6	4	66,7%	2	33,3%
Fraude	5	4	80,0%		
Infr. contre l'intégrité physique	4	4	100,0%		
Armes et explosifs	3	1	33,3%	2	66,7%
Infr. contre autres valeurs morales et sentiments	3	3	100,0%		
Dégradation de la propriété	2	2	100,0%		
Infr. contre la sécurité publique	2	2	100,0%		
Registre de population	2	2	100,0%	1	50,0%
Environnement	1	1	100,0%		
Législation sur les étrangers	1	1	100,0%		
Total	29	24	82,8%	5	17,2%



1.2. Nombre d'infractions selon le sexe des suspects identifiés (par figure criminelle)

Étant donné que, tant un suspect identifié masculin qu'un suspect identifié féminin peuvent être impliqués lors d'un même fait, il est possible que la somme des colonnes «Hommes» et «Femmes» soit supérieure à la valeur de la colonne «Total...» (voir également la note méthodologique)

Keerbergen

2025

FC Autre

Figure criminelle / Sexe	Nombre total de faits avec au moins 1 suspect identifié	Hommes	%
Dégradation de voiture	1	1	100,0%
Total	PA	PA	PA

PH Violence intrafamiliale (VIF)

Figure criminelle / Sexe	Nombre total de faits avec au moins 1 suspect identifié	Hommes	%
VIF: physique, dans le couple	1	1	100,0%
VIF: physique, envers d'autres membres	1	1	100,0%
VIF: psychique, dans le couple	2	2	100,0%
Total	PA	PA	PA

CRIMINALITE ENREGISTREE: SUSPECTS



PH Violence dans l'espace public

Figure criminelle / Sexe	Nombre total de faits avec au moins 1 suspect identifié	Hommes	%
Violence physique (voie publique)	1	1	100,0%
Violence psychique (voie publique)	1	1	100,0%
Violence psychique (endroit accessible au public)	1	1	100,0%
Total	PA	PA	PA



1.3. Nombre d'infractions selon l'âge des suspects identifiés (par catégorie principale)

Étant donné que, tant un suspect identifié mineur qu'un suspect identifié majeur peuvent être impliqués lors d'un même fait, il est possible que la somme des colonnes «Mineur» et «Majeur» soit supérieure à la valeur de la colonne «Total...»
(voir également la note méthodologique)

Keerbergen

2025

Catégorie principale / Âge	Nombre total de faits avec au moins 1 suspect identifié	Mineur	%	Majeur	%
Drogues	6	2	33,3%	4	66,7%
Fraude	5			5	100,0%
Infr. contre l'intégrité physique	4			4	100,0%
Armes et explosifs	3			3	100,0%
Infr. contre autres valeurs morales et sentiments	3			3	100,0%
Dégradation de la propriété	2	1	50,0%	1	50,0%
Infr. contre la sécurité publique	2			2	100,0%
Registre de population	2			2	100,0%
Environnement	1			1	100,0%
Législation sur les étrangers	1			1	100,0%
Total	29	3	10,3%	26	89,7%



1.4. Nombre d'infractions selon l'âge des suspects identifiés (par figure criminelle)

Étant donné que, tant un suspect identifié mineur qu'un suspect identifié majeur peuvent être impliqués lors d'un même fait, il est possible que la somme des colonnes «Mineur» et «Majeur» soit supérieure à la valeur de la colonne «Total...» (voir également la note méthodologique)

Keerbergen

2025

FC Autre

Figure criminelle / Âge	Nombre total de faits avec au moins 1 suspect identifié	Majeur	%
Dégradation de voiture	1	1	100,0%
Total	PA	PA	PA

PH Violence intrafamiliale (VIF)

Figure criminelle / Âge	Nombre total de faits avec au moins 1 suspect identifié	Majeur	%
VIF: physique, dans le couple	1	1	100,0%
VIF: physique, envers d'autres membres	1	1	100,0%
VIF: psychique, dans le couple	2	2	100,0%
Total	PA	PA	PA

PH Violence dans l'espace public

Figure criminelle / Âge	Nombre total de faits avec au moins 1 suspect identifié	Majeur	%
Violence physique (voie publique)	1	1	100,0%
Violence psychique (voie publique)	1	1	100,0%
Violence psychique (endroit accessible au public)	1	1	100,0%
Total	PA	PA	PA



Partie 2: Niveau SUSPECTS-FAIT (comptage du nombre de combinaisons suspect-fait)

2.1. Nombre de suspects-fait selon le sexe des suspects identifiés (TOP 5 des catégories principales)

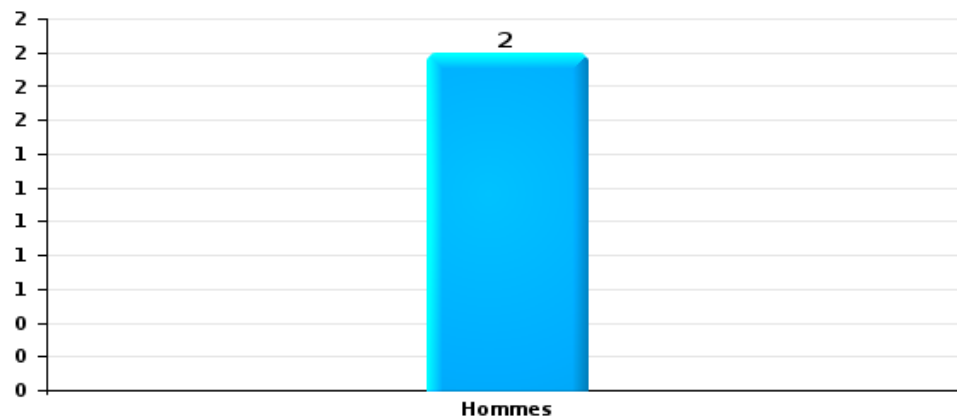
Lorsqu'un même suspect a commis plusieurs faits durant la période considérée, il est aussi comptabilisé plusieurs fois (voir également la note méthodologique)

Keerbergen

2025

Dégradation de la propriété

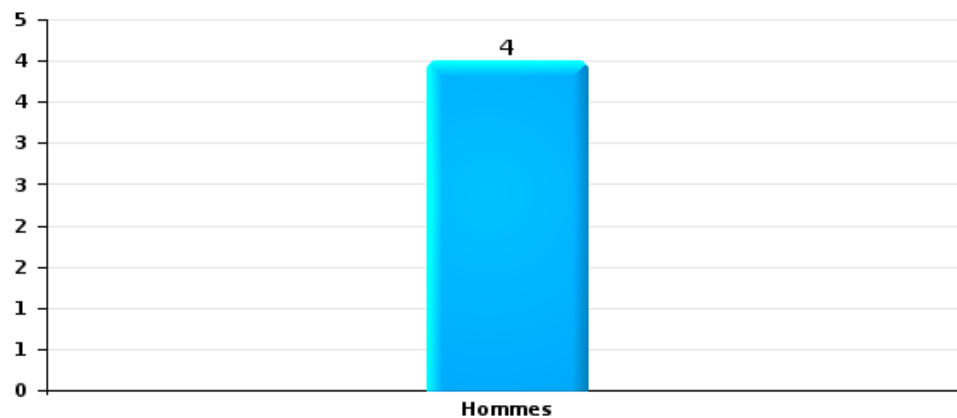
Nombre de suspects-fait selon le sexe





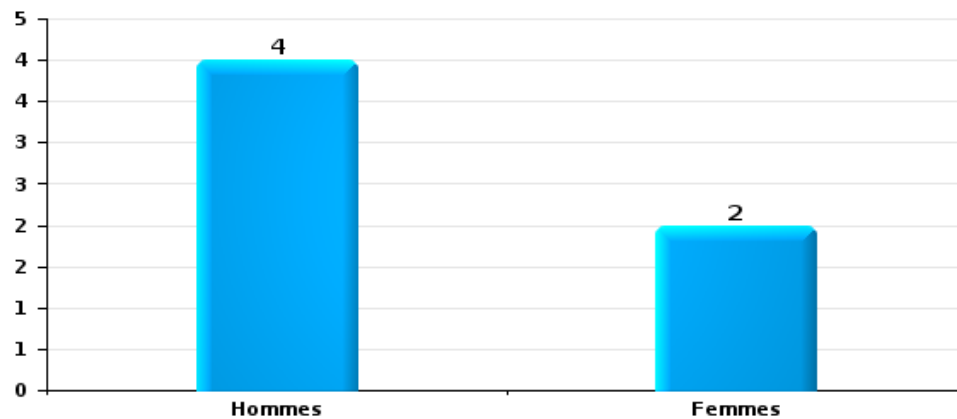
Infr. contre l'intégrité physique

Nombre de suspects-fait selon le sexe



Drogues

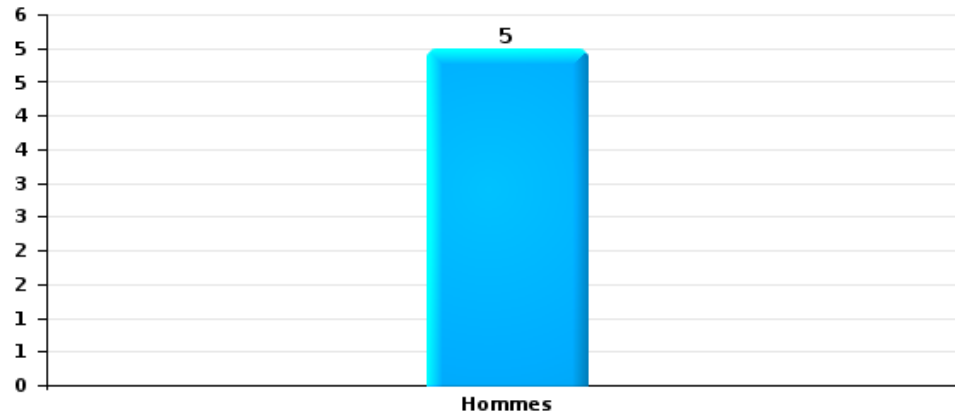
Nombre de suspects-fait selon le sexe





Fraude

Nombre de suspects-fait selon le sexe





2.2. Nombre de suspects-fait selon le sexe des suspects identifiés (TOP 5 des figures criminelles)

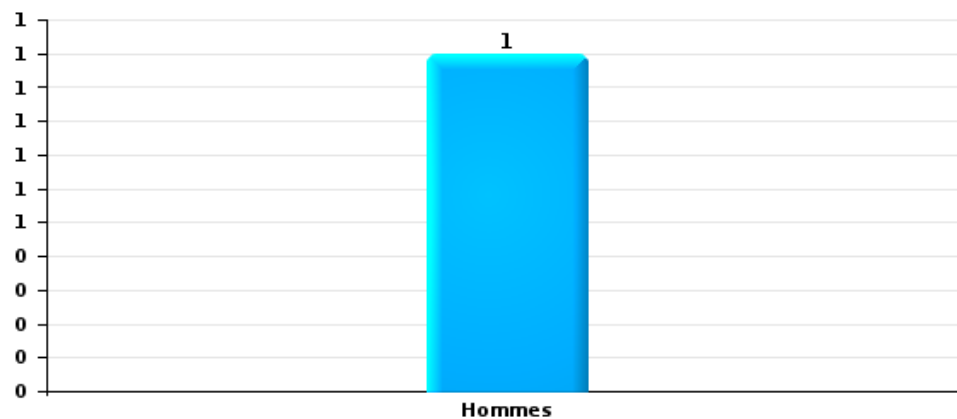
Lorsqu'un même suspect a commis plusieurs faits durant la période considérée, il est aussi comptabilisé plusieurs fois (voir également la note méthodologique)

Keerbergen

2025

Dégradation de voiture

Nombre de suspects-fait selon le sexe





2.3. Nombre de suspects-fait selon l'âge des suspects identifiés (TOP 5 des catégories principales)

1) Lorsqu'un même suspect a commis plusieurs faits durant la période considérée, il est aussi comptabilisé plusieurs fois, qu'il ait le même âge ou non – 2) Les suspects au-dessous de 14 ans et à partir de 90 ans ne sont pas repris dans le tableau (voir également la note méthodologique)

Keerbergen

2025

Dégradation de la propriété

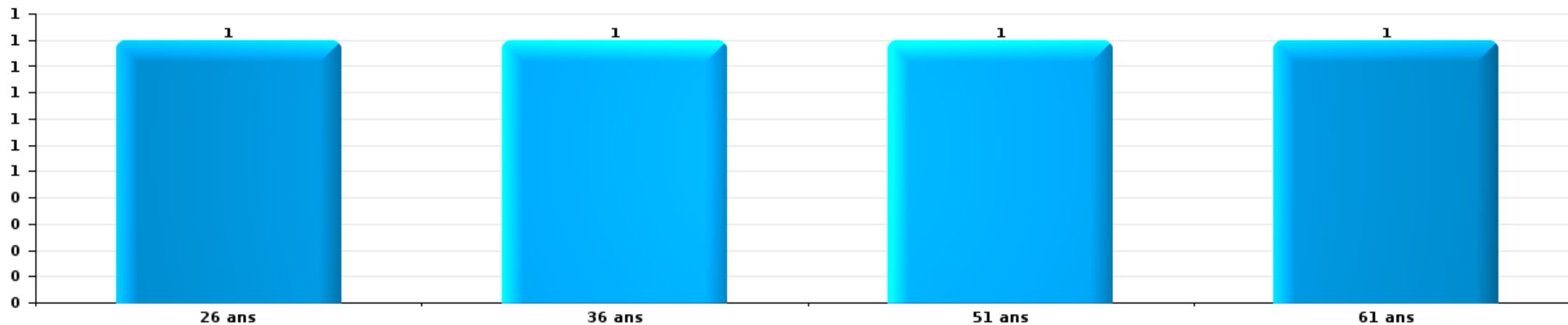
Nombre de suspects-fait par âge (chronologique)





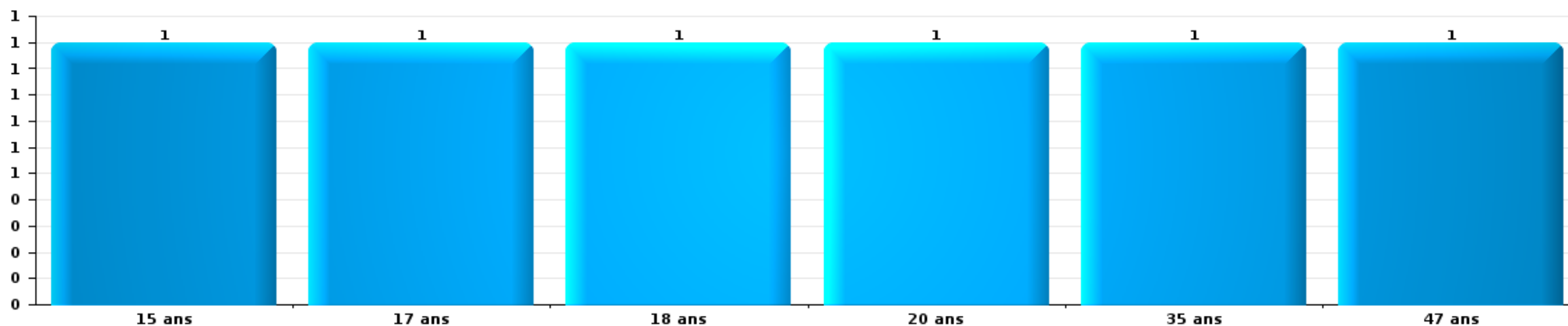
Infr. contre l'intégrité physique

Nombre de suspects-fait par âge (chronologique)



Drogues

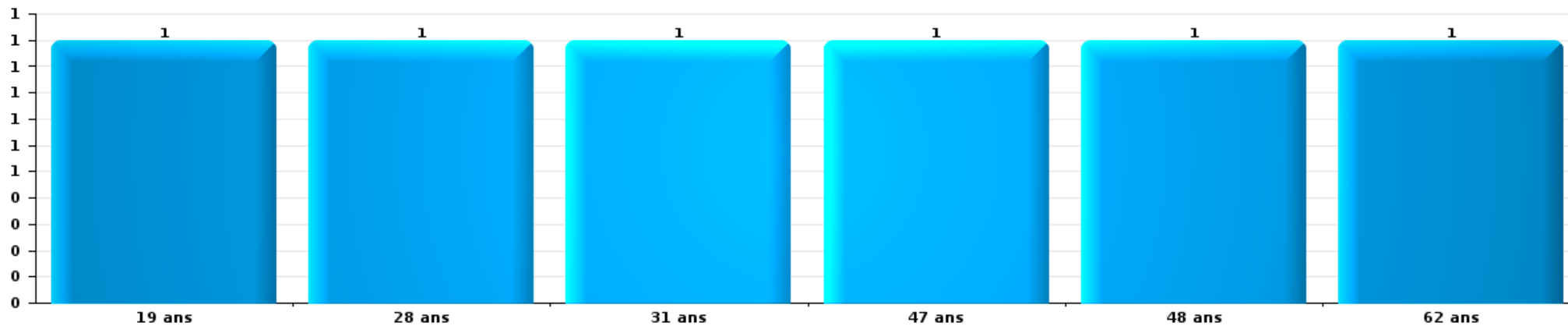
Nombre de suspects-fait par âge (chronologique)





Fraude

Nombre de suspects-fait par âge (chronologique)





2.4. Nombre de suspects-fait selon l'âge des suspects identifiés (TOP 5 des figures criminelles)

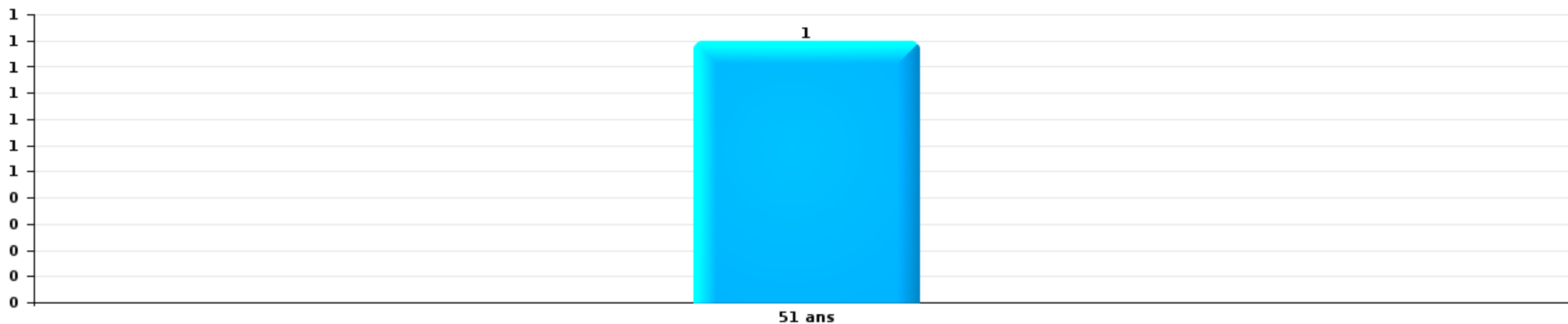
1) Lorsqu'un même suspect a commis plusieurs faits durant la période considérée, il est aussi comptabilisé plusieurs fois, qu'il ait le même âge ou non – 2) Les suspects au-dessous de 14 ans et à partir de 90 ans ne sont pas repris dans le tableau (voir également la note méthodologique)

Keerbergen

2025

Dégradation de voiture

Nombre de suspects-fait par âge (chronologique)



STATISTIQUES POLICIERES DE CRIMINALITE

LIEU DE PERPETRATION: COMMUNE

Keerbergen

***ANNEXE I: DETAIL PAR CATEGORIE DE DELIT
CODE PENAL***



Keerbergen

Infraction Code pénal

Infr. contre l'intégrité physique

			2000	2015	2016	2017	2018	2019	2020	2021	2022	2023	2024	2025
Assassinat	Suite à incendie volontaire / explosion	Tent.					1							
	Autres	Acc.									1			
		Sous-total					1				1			
Meurtre	Parricide (meurtre)	Tent.					1							
	Autres	Tent.			1					1			1	
		Sous-total			1		1			1			1	
Torture et maltraitance	Traitement inhumain	Acc.						2			1			
		Sous-total						2			1			
Coups et/ou blessures vol. en sphère familiale	Entre partenaires ou ex-partenaires	Acc.	2	3	7	8	25	6	16	14	8	13	15	7
	Lors d'un différend familial en général	Acc.	4											
		Tent.	1											
	Par les parents envers un mineur	Acc.	1		1		3		1	5	3	3	2	2
	Par les parents envers personne vulnérable	Acc.						1						
	Envers les parents	Acc.		2		1			3	5	3	4	1	4
	Envers d'autres ascendants directs ou collatéraux	Acc.			1	1			1		1		1	
	Sous-total	8	5	9	10	28	11	22	23	23	15	18	21	10
Coups et/ou blessures vol. hors sphère familiale	Bagarres (=coups réciproques)	Acc.	3	6	7	1	6	7	2	5	7	3	4	2
	Coups envers fonctionnaire de police	Acc.					1				1	2		
	Envers un mineur par une pers. ayant autorité	Acc.		1	1			1	1	2	2		2	
	Envers un mineur qualité de l'auteur inconnue	Acc.	1	1	1	4	4	3		1	2	2	3	
	Envers pers. vulnérable (qualité auteur inconnue)	Acc.										1		
	Coups envers personnel transport public	Acc.				1		1						
	Coups envers personnel institut d'enseignement	Acc.		1										
	Non spécifié	Acc.	8	12	8	16	13	13	9	13	9	9	16	12
	Sous-total	12	21	17	22	24	25	12	21	21	21	24	21	7
Abstention coupable		Acc.						2	1	1				
		Sous-total						2	1	1				
Autres infr. volontaires. c/ l'intégrité phys.	Abandon d'enfant dans le besoin	Acc.		1										
	Administration substances nuisibles	Acc.					1	1				2		
	Entrave méchante à la circulation	Acc.		2						1			1	
	Voies de faits et violences légères	Acc.	2	2	1			1	2		1	1	1	
	Sous-total	2	5	1		1	2	2	2	1	1	3	2	
Infr. involontaires contre l'intégrité physique	Coups et/ou blessures involontaires	Acc.		1	2		1	1	1					
	Morsure de chien	Acc.				1			1	1	1			
		Sous-total		1	2	1	1	1	2	1	1			



Infr. contre l'intégrité physique

		2000	2015	2016	2017	2018	2019	2020	2021	2022	2023	2024	2025
	Total	22	32	30	33	56	43	39	48	40	45	45	17



Infr. contre la liberté individuelle

			2000	2015	2016	2017	2018	2019	2020	2021	2022	2023	2024	2025
Enlèvement de mineur ou personne vulnérable	Enlèvement parental	Acc.						1						
	Autre enlèvement	Acc.				1								
		Sous-total				1	1							
Détenion par un particulier		Acc.							1	1	1			2
		Sous-total							1	1	1			2
		Total					1	1	1	1	1			2



Infr. contre les mœurs

			2000	2015	2016	2017	2018	2019	2020	2021	2022	2023	2024	2025
Viol n'ayant pas causé la mort	Victime < 10a	Tent.					1							
	Victime 10a - 14a	Acc.		1			1			1				
	Victime 14a - 16a	Acc.					1		1					
	Victime 16a - 18a	Acc.						1						
		Tent.										1		
	Victime majeure	Acc.				1		1				1		
		Tent.												
		Sous-total		1		1	3	2	2	1	2			
Viol n'ayant pas causé la mort (nvCPS)	Victime 16a - 18a	Acc.												1
	Victime majeure	Acc.								1		2	3	
		Sous-total								1		2	3	1
Attentat à la pudeur avec violence / menace	Victime < 16a	Acc.				1	2			1				
	Victime 16a - 18a	Acc.								1				
	Victime majeure	Acc.		1				1	2	1				
		Sous-total		1		1	2	1	2	3				
Attentat à la pudeur sans violence / menace	Victime < 16a	Acc.			1	1	1	1	1	1				
	Victime âge inconnu	Acc.								1				
		Sous-total			1	1	1	1	2	1				
Attentat à la pudeur non spécifié		Acc.						1						
		Sous-total						1						
Atteinte intégrité sexuelle sans mort (nvCPS)	Victime < 16a	Acc.									1		1	
	Victime 16a - 18a	Acc.									1			
	Victime majeure	Acc.									2	3	2	1
		Sous-total									4	3	3	1
Pornographie enfantine	Détention	Acc.							1	2				
	Distribution	Acc.		4			1	1	2	1				
	Accès pornographie enfantine via technologie	Acc.								1				
		Sous-total		4			1	1	3	4				
Pornographie		Acc.		1										
		Sous-total		1										
Exploitation de la débauche d'autrui	Age victime inconnu	Acc.				1								
		Sous-total				1								
Outrage public aux bonnes mœurs	Actions (exhibitionnisme, etc.)	Acc.					2	1		1	1			
	Ecrits, images, objets	Acc.				1			1					
	Exhibitionnisme (nvCPS)	Acc.												1
		Sous-total				1	2	1	1	1	1			1
Voyeurisme	Diffusion enregistrement nudité ou intimité	Acc.					1		1	1				
		Sous-total					1		1	1				



Infr. contre les mœurs

			2000	2015	2016	2017	2018	2019	2020	2021	2022	2023	2024	2025
Diffusion de contenu à caractère sexuel (nvCPS)	Victime < 16a	Acc.											1	
	Victime majeure	Acc.											1	1
		Sous-total											2	1
Diffusion contenu sex. but méchant/lucrat. (nvCPS)	Victime < 16a	Acc.									1		1	
	Victime 16a - 18a	Acc.												1
	Victime majeure	Acc.										2		
	Sous-total										1	2	1	1
Grooming online - avec ICT (nvCPS)	Victime < 16a	Acc.										1	1	
		Sous-total										1	1	
Images d'abus sexuels de mineurs (nvCPS)	Production/diffusion images abus sexuels (nvCPS)	Acc.										1		
	Détention/acquisition images abus sexuels (nvCPS)	Acc.										1	1	
		Sous-total										2	1	
		Total		3	5	5	10	7	11	12	8	10	11	5



Infr. contre autres valeurs morales et sentiments

			2000	2015	2016	2017	2018	2019	2020	2021	2022	2023	2024	2025
Harcèlement	Acc.			18	6	9	14	15	20	14	29	16	19	6
	Sous-total			18	6	9	14	15	20	14	29	16	19	6
Violation du secret professionnel	Acc.					2		1						
	Sous-total					2		1						
Atteinte à l'honneur	Calomnie et diffamation	Acc.	1		4	1	5	5	5	2	5	3	2	
	Déclaration calomnieuse	Acc.	1				1	1	1	1		1		
	Imputation calomnieuse	Acc.						1	1			1		
	Divulgateion méchante	Acc.	1						1			1		
	Injures (Délit)	Acc.			1	1			3	3	1	1	1	1
	Sous-total		3		5	2	6	7	11	6	6	7	3	1
Vie privée	Violation de domicile par un particulier	Acc.		1	2		2	2	4	2		2		
	Violation du secret des lettres	Acc.								1				
	Sous-total			1	2		2	2	4	3		2		
Tapage nocturne	Acc.					1	3					3		
	Sous-total					1	3					3		
Abus d'informations issues d'un dossier pénal	Acc.			1										
	Sous-total			1										
Violation de communication par particulier	Acc.			1						1				
	Sous-total			1						1				
Abus faiblesses de personnes	Acc.			1								1		1
	Sous-total			1								1		1
Cyberlokkking (leurre de mineur par ICT)	Acc.								1					
	Sous-total								1					
	Total		3	22	13	14	25	25	36	24	35	29	22	8



Infr. relative au statut juridique de l'enfant

		2000	2015	2016	2017	2018	2019	2020	2021	2022	2023	2024	2025
Non-représentation d'enfants	Par les parents	Acc.	1				1						
		Sous-total	1				1						
Non spécifié		Acc.									1		
		Sous-total									1		
		Total	1				1				1		



Vol et extorsion

			2000	2015	2016	2017	2018	2019	2020	2021	2022	2023	2024	2025
Vol avec circ. aggr.	Avec violence	Acc.	4	3	1		2	1	1		2			1
		Tent.			1	1		2						
	Sans violence	Acc.	42	55	48	31	50	26	29	28	25	27	16	4
		Tent.	13	13	24	20	33	16	26	13	14	14	8	6
Sous-total			59	71	74	51	86	43	58	41	41	41	24	11
Vol sans circ. aggr.	Avec violence	Acc.	3			1	1	3				1		1
	Sans violence, Vol à la tire	Acc.	4	11	2	8	4	4			2			
		Tent.	2			1								
	Sans violence, Vol domestique	Acc.	1	1	6	3	1	5	1		2	1	3	
	Sans violence	Acc.	85	67	55	63	74	56	36	40	48	51	43	11
		Tent.	2	1	3	3	1	1		5	4	2	1	1
Sous-total			97	80	66	79	81	69	37	45	56	55	47	13
Vol non spécifié			Acc.	13				1		1	1			
			Tent.	2										
	Sous-total			15					1	1	1			
Extorsion			Acc.		1		2	2	2	1		3		
			Tent.				6	3	2		1	1		1
	Sous-total				1	1	8	5	4	1	1	4		1
Total			171	152	141	130	175	118	99	88	99	100	71	25



Fraude

		2000	2015	2016	2017	2018	2019	2020	2021	2022	2023	2024	2025
Blanchiment d'argent	Acc.		1	1	1			2	1	4	1	2	
	Sous-total		1	1	1			2	1	4	1	2	
Recel	Recel simple	Acc.			1	1					3		
	Sous-total				1	1					3		
Grivèlerie	Boissons et aliments	Acc.					2						
	Voiture de location	Acc.	1										
	Sous-total	1					2						
Corruption privée	Acc.				1								
	Sous-total				1								
Détournement et destruction frauduleuse	Cel frauduleux	Acc.	3	4	6	3	2	2	2	3	3		
	D'argent, de papiers, etc.	Acc.								1			
	D'héritage	Acc.					1						
	Non spécifié	Acc.		1									
Sous-total	3	5	6	3	2	3	2	2	2	4	3		
Escoquerie	Fraude par internet	Acc.		9	7	9	9	13	30	28	27	20	21
	Tent.		1	1	1	1	6	3		1			
	Escoquerie sans internet	Acc.		6	2		4	7	6	7	6	2	5
	Tent.		1	1		5	4			1		1	
Non spécifié	Acc.	2											
Sous-total	2	17	11	10	19	30	39	35	35	35	22	27	
Abus de confiance et infr. apparentées	Abus de confiance	Acc.	4	4	4	5	4	2	3	5	7	4	4
	Abus des faiblesses	Acc.							2				
	Sous-total	4	4	4	5	4	2	3	7	7	7	4	4
Abus de biens sociaux	Par des sociétés	Acc.							1				
	Non spécifié	Acc.			1								
	Autres	Acc.					1	1	1				
	Sous-total				1		1	1	2				
Infr. liées à l'insolvabilité	Par le débiteur	Acc.						1					
	Non spécifié	Acc.	2										
	Sous-total		2					1					
Insolvabilité frauduleuse	Acc.								1				
	Sous-total								1				
Chèques sans provision	Acc.	1											
	Sous-total	1											
Total		11	29	22	22	26	38	48	48	50	33	33	26



Dégradation de la propriété

			2000	2015	2016	2017	2018	2019	2020	2021	2022	2023	2024	2025
Incendie volontaire	Dans lieu habité (de jour)	Acc.		1	1									
	Dans lieu habité (de nuit)	Acc.				1						1		
	Dans un autre lieu (de jour)	Acc.			1			1	1	2	2			1
		Tent.										1		1
	Dans un autre lieu (de nuit)	Acc.			1	3	1	1	4		1			1
		Tent.			1									
	Dans un autre lieu (moment indéterminé)	Acc.					1		2		1			
	Non spécifié	Acc.									1			
		Sous-total		1	4	4	2	2	7	2	5	2		3
Incendie involontaire		Acc.	4	3	2	3	1	2		3	4	3		
		Sous-total	4	3	2	3	1	2		3	4	3		
Destruction, dénaturation, dégradation	Avec circ. aggr.	Acc.	2							1				
	Non spécifié	Acc.	6											
		Sous-total	8							1				
Vandalisme	Sur véhicules	Acc.	14	33	22	16	23	20	13	9	10	14	32	4
	Sur autres biens mobiliers	Acc.	11	4	10	3	5	9	6	3	4	2	8	3
	Graffitis	Acc.		5	1		2		1	1	3		2	
	Autres détériorations sur biens immobiliers	Acc.	8	16	23	17	19	32	14	15	15	9	4	7
	Dégradation de clôture	Acc.	6	3		1		3	1	1	1		1	
		Sous-total	39	61	56	37	49	64	35	29	33	25	47	14
		Total	51	65	62	44	52	68	42	35	42	30	47	17



Infr. contre la Sécurité de l'Etat

			2000	2015	2016	2017	2018	2019	2020	2021	2022	2023	2024	2025
Terrorisme	Groupe terroriste	Acc.			1									
		Sous-total			1									
		Total			1									



Infr. contre la sécurité publique

			2000	2015	2016	2017	2018	2019	2020	2021	2022	2023	2024	2025
Organisation criminelle	Acc.					1								
	Sous-total				1									
Association de malfaiteurs	Acc.			1									1	
	Sous-total			1									1	
Evasion de prisonniers	Non-respect surveillance électronique	Acc.			1					1	1			
	Sous-total			1						1	1			
Menaces	Menace d'attentat	Acc.							2				1	
	Verbales	Acc.	14	5	3	5	5	4	4	4	9	1	2	3
	Ecrites	Acc.			1	1	2	8	7	4	6	3	3	3
	Par gestes, emblèmes	Acc.	8	2	4	2		6	6	4	4	1	4	3
	Alerte à la bombe	Acc.					2							
	Non spécifié	Acc.								1			1	
	Sous-total		22	7	8	8	7	20	19	13	19	5	11	9
	Total		22	8	9	9	7	20	19	14	20	5	12	9



Infr. contre l'autorité publique

			2000	2015	2016	2017	2018	2019	2020	2021	2022	2023	2024	2025
Rébellion	Rébellion non armée	Acc.		2	1	2	2	1			1	2		
	Non spécifié	Acc.	1											
		Sous-total	1	2	1	2	2	1			1	2		
Outrages		Acc.						2						
		Sous-total						2						
		Total	1	2	1	2	2	3			1	2		



Infr. contre la foi publique

			2000	2015	2016	2017	2018	2019	2020	2021	2022	2023	2024	2025
Faux en écritures	Faux en écritures	Acc.		1		3	7	3	1	10	3	4	1	
	Usage de faux en écrit. et écrit. falsifiées	Acc.		2	1	2	1	1	1	2		3		
		Sous-total		3	1	5	8	4	2	12	3	7	1	
Usurpation	De fonctions	Acc.	1		1						1			
	De titres	Acc.		1										1
	De nom	Acc.			3		2	4	1	3	4	3	1	
	Sous-total		1	1	4		3	4	1	3	5	3	1	1
Contrefaçon / falsification	Contrefaçon	Acc.								1			1	
		Sous-total								1			1	
Fausses monnaies	Emission	Acc.	1											
	Autres	Acc.				1								
		Sous-total	1			1								
Faux en justice	Fausses déclarations	Acc.		1			2							
	Faux serment	Acc.		1			1							
		Sous-total		2			3							
	Total		2	6	5	6	14	8	3	16	8	10	3	1



Keerbergen

Infraction Code pénal

Infr. contre la famille

	2000	2015	2016	2017	2018	2019	2020	2021	2022	2023	2024	2025
Abandon de famille Acc.		1							1			
Sous-total		1							1			
Refus du droit aux relations personnelles Acc.	10	1	10	6	6	5	10	6	9	4	3	3
Sous-total	10	1	10	6	6	5	10	6	9	4	3	3
Non-acquittement pension alimentaire Acc.	1		1				1	1	3	4	1	
Sous-total	1		1				1	1	3	4	1	
Total	11	2	11	6	6	5	11	7	13	8	4	3

Criminalité informatique

	2000	2015	2016	2017	2018	2019	2020	2021	2022	2023	2024	2025
Hacking Acc.		2	7	2	3	5	5	2	5	3	3	2
Tent.		1		1								
Sous-total		3	7	3	3	5	5	2	5	3	3	2
Faux en informatique Acc.				2			4	12	3	2	1	2
Sous-total				2			4	12	3	2	1	2
Fraude informatique Acc.		13	7	9	14	35	50	47	56	44	57	32
Tent.		7			3	2	3		2	1		
Sous-total		20	7	9	17	37	53	47	58	45	57	32
Sabotage Acc.				1			1	2				
Tent.						1						
Sous-total				1		1	1	2				
Total		23	14	15	20	43	63	63	66	50	61	36



Exercice illégal de l'autorité publique

		2000	2015	2016	2017	2018	2019	2020	2021	2022	2023	2024	2025
Corruption publique	Tent.	1	1										
	Sous-total	1	1										
Actes arbitraires	Acc.				2								
	Sous-total				2								
	Total	1	1		2								

Autres infractions Code pénal

		2000	2015	2016	2017	2018	2019	2020	2021	2022	2023	2024	2025
	Acc.						1						
	Sous-total						1						
	Total						1						

Contravention Code pénal

		2000	2015	2016	2017	2018	2019	2020	2021	2022	2023	2024	2025
Injures (Contravention)	Acc.	1											
	Sous-total	1											
Autres contraventions CP	Acc.	2											
	Sous-total	2											
	Total	3											

STATISTIQUES POLICIERES DE CRIMINALITE

LIEU DE PERPETRATION: COMMUNE

Keerbergen

***ANNEXE II: DETAIL PAR CATEGORIE DE DELIT
LOIS SPECIALES***



Keerbergen

Infraction Lois spéciales

Drogues

			2000	2015	2016	2017	2018	2019	2020	2021	2022	2023	2024	2025
Détention	Acc.		13	17	44	20	35	15	25	18	27	17	11	6
	Tent.		1											
	Sous-total		14	17	44	20	35	15	25	18	27	17	11	6
Usage	Usage en groupe	Acc.	10											
	Usage individuel	Acc.	13											
		Tent.	1											
	Faciliter l'usage	Acc.			1	1		1	1					
	Incitation à l'usage	Acc.						1	1					
	Désordre, scandale ou danger dans un espace public	Acc.			1			1						
	Sous-total		24	2	1	1	3	2	2					
Importation et exportation	Acc.		3						1					
	Sous-total		3						1					
Fabrication	Acc.			3	2	7	1				1			
	Sous-total			3	2	7	1				1			
Commerce	Acc.		9	3	8	2	15	2	8	4	4	5	4	1
	Sous-total		9	3	8	2	15	2	8	4	4	5	4	1
Autres	Acc.				1			1						
	Sous-total				1			1						
	Total		50	23	57	30	51	21	36	22	32	22	15	7

Législation sur les étrangers

			2000	2015	2016	2017	2018	2019	2020	2021	2022	2023	2024	2025	
Transmigration illégale	Mariages simulés/blancs sans récompense/contrainte	Acc.				2	3	1	1	1	1	1	4		
	Cohab. légale de complais. sans récompense/contr.	Acc.				2	3		3		1	1	2	2	
	Accès au territoire	Acc.		3											
	Séjour	Acc.	1	6	3	2	9	5		2	4	3	3	1	
	Inscription au registre des étrangers	Acc.		2	3	3				1	2	1	1	1	
	Reconnaissance fraudul. sans récompense/contrainte	Acc.							1						
	Sous-total		1	11	6	9	15	7	5	5	7	6	10	3	
Autres	Acc.		1												
	Sous-total		1												
	Total		2	11	6	9	15	7	5	5	7	6	10	3	



Environnement

			2000	2015	2016	2017	2018	2019	2020	2021	2022	2023	2024	2025
Déchets	Déchets par professionnel	Acc.								1		2	1	
	Déchets par particulier	Acc.			1	1	1	7	1	7	5	5		
	Déchets par personne indéterminée	Acc.	1											
	Sous-total		1			1	1	1	7	2	7	7	6	
Autres que déchets	Urbanisme	Acc.	26	4	6	3	2	2	1	3		1		
	Bruit	Acc.		1				1		1	1			
	Pollution de l'eau	Acc.	1									1		1
	Pollution de l'air	Acc.						1						
	Pollution du sol	Acc.											1	
	Autres nuisances en matière d'environnement	Acc.	1											
Sous-total		28	5	6	3	2	4	1	4	1	2	1	1	
Biodiversité / Faune et flore	Bien-être animal	Acc.		1	1	2	1	1		2	3	1	1	
	Protection de la nature	Acc.										1		
	Permis / autorisation animaux	Acc.										1	1	
	Destruction d'animaux	Acc.			1	1								
Sous-total			1	1	3	2	1		2	3	3	2		
Total		29	6	7	7	5	6	8	8	11	12	9	1	

Armes et explosifs

			2000	2015	2016	2017	2018	2019	2020	2021	2022	2023	2024	2025
Détention illégale	Arme à feu	Acc.		1	2	2	3	4	8	2	6	6	6	1
	Arme blanche ou non à feu	Acc.			2	1	3	2	4	2	1	3	1	
	Munition	Acc.		1	1	1			3	1	4	3	6	1
	Pièces/accessoires	Acc.			1									
Sous-total			2	6	4	6	6	6	15	5	11	12	13	2
Port / transport illégal	Arme à feu	Acc.							1					
	Arme blanche ou non à feu	Acc.		1	2	3		2	3	1	1	1	2	
	Munition	Acc.			1									
	Objets et/ou substances non conçus comme armes	Acc.												1
	Non spécifié	Acc.		1										
Sous-total			2	3	3			2	4	1	1	1	2	1
Autre	Vente par correspondance/internet d'arme à feu	Tent.											1	
	Sous-total												1	
Total			4	9	7	6	8	19	6	12	13	16	3	



Protection de la personne

			2000	2015	2016	2017	2018	2019	2020	2021	2022	2023	2024	2025
Discrimination	Incitation à la discrimination	Acc.												2
	Racisme et xénophobie	Acc.				1	1	1	1	1				
	Non spécifié	Acc.					1							
	Autre discrimination	Acc.											1	1
		Sous-total				1	2	1	1	1	1		1	3
Protection de la vie privée		Acc.	5	2				1		1				
		Sous-total	5	2				1		1				
Caméras de surveillance		Acc.									1			
		Sous-total									1			
Droit à l'image		Acc.											1	
		Sous-total											1	
		Total	5	2			1	3	1	2	2		2	3



Keerbergen

Infraction Lois spéciales

Hormones et dopage

		2000	2015	2016	2017	2018	2019	2020	2021	2022	2023	2024	2025
Détention	Acc.					1	1						
	Sous-total:					1	1						
	Total:					1	1						

Sécurité privée

		2000	2015	2016	2017	2018	2019	2020	2021	2022	2023	2024	2025
Entreprises de gardiennage / de sécurité	Acc.					2							
	Sous-total:					2							
	Total:					2							

Protection de la jeunesse

		2000	2015	2016	2017	2018	2019	2020	2021	2022	2023	2024	2025
Législation sur l'obligation scolaire	Acc.									1	4		
	Sous-total:									1	4		
Législation sur la protection de la jeunesse	Acc.		2	8	26	12	17	19	24	66	39	47	20
	Sous-total:		2	8	26	12	17	19	24	66	39	47	20
Non spécifié	Acc.							1					
	Sous-total:							1					
	Total:		2	8	26	12	17	20	24	67	43	47	20



Code pénal social

		2000	2015	2016	2017	2018	2019	2020	2021	2022	2023	2024	2025
Harcèlement au travail	Acc.		2	1		1							
	Sous-total:		2	1		1							
Violence au travail	Acc.						1						
	Sous-total:						1						
Fraude sociale aux cotisations (travail au noir)	Acc.		1			2				2			
	Sous-total:		1			2				2			
Infr. contre foi publique en droit pénal social	Acc.					4			1				
	Sous-total:					4			1				
Escroquerie en droit pénal social	Acc.		1			1	1				1		
	Sous-total:		1			1	1				1		
Autres	Acc.		1				1						
	Sous-total:		1				1						
	Total:		5	1		8	3		1	2	1		

Ivresse et alcool

		2000	2015	2016	2017	2018	2019	2020	2021	2022	2023	2024	2025
Ivresse publique	Acc.	1	3	3	3	7	5	3	4	3	4		
	Sous-total:	1	3	3	3	7	5	3	4	3	4		
Non spécifié	Acc.								1				
	Sous-total:								1				
	Total:	1	3	3	3	7	5	3	5	3	4		

Registre de population

		2000	2015	2016	2017	2018	2019	2020	2021	2022	2023	2024	2025
	Acc.	6	13	8	8	13	14	8	6	5	12	6	3
	Sous-total:	6	13	8	8	13	14	8	6	5	12	6	3
	Total:	6	13	8	8	13	14	8	6	5	12	6	3



Carte d'identité

		2000	2015	2016	2017	2018	2019	2020	2021	2022	2023	2024	2025
Pas en possession	Acc.						1						
	Sous-total:						1						
Refus de présentation	Acc.						1						
	Sous-total:						1						
	Total:						2						

Santé publique

		2000	2015	2016	2017	2018	2019	2020	2021	2022	2023	2024	2025
Vente de tabac	Acc.									1			
	Sous-total:									1			
Denrées alimentaires	Acc.	1					2						
	Sous-total:	1					2						
Refus ou négligence respect mesures	Acc.							60	24				
	Sous-total:							60	24				
Non spécifié	Acc.										1		
	Sous-total:										1		
Autres	Acc.							1					
	Sous-total:							1					
	Total:	1					2	61	24	1	1		



Travail

		2000	2015	2016	2017	2018	2019	2020	2021	2022	2023	2024	2025
Règlement général protection du travail	Acc.	1											
	Sous-total:	1											
Commerce ambulant	Acc.						1						
	Sous-total:						1						
Non spécifié	Acc.										1		
	Sous-total:										1		
Autres	Acc.	1											
	Sous-total:	1											
	Total:	2					1				1		

Protection des revenus publics

		2000	2015	2016	2017	2018	2019	2020	2021	2022	2023	2024	2025
Taxe de circulation / TMC	Acc.		2	3	3	4	3						
	Sous-total:		2	3	3	4	3						
Fraude TVA	Acc.				1								
	Sous-total:				1								
Fraude fiscale - impôts sur le revenu	Acc.				1			1					
	Sous-total:				1			1					
Non spécifié	Acc.					1							
	Sous-total:					1							
	Total:		2	3	5	5	3	1					

Législation économique

		2000	2015	2016	2017	2018	2019	2020	2021	2022	2023	2024	2025
Sociétés	Acc.	2						1		1			
	Sous-total:	2						1		1			
	Total:	2						1		1			



Pratiques commerciales

		2000	2015	2016	2017	2018	2019	2020	2021	2022	2023	2024	2025
Pratiques du marché et protection du consommateur	Acc.	6											
	Sous-total:	6											
	Total:	6											

Autres lois spéciales

		2000	2015	2016	2017	2018	2019	2020	2021	2022	2023	2024	2025
Transport	Acc.	1											
	Sous-total:	1											
Loteries et jeux de hasard	Acc.	1											
	Sous-total:	1											
Dégradation involontaire câbles télécommunication	Acc.		3	1	6	5	3	6	4	10	4	11	5
	Sous-total:		3	1	6	5	3	6	4	10	4	11	5
Moyens de communications électroniques	Acc.									1			
	Sous-total:									1			
Autres	Acc.	4					2					3	
	Sous-total:	4					2					3	
	Total:	6	3	1	6	5	5	6	4	11	4	14	5

STATISTIQUES POLICIERES DE CRIMINALITE

LIEU DE PERPETRATION: COMMUNE

Keerbergen

***ANNEXE III: DETAIL
FIGURES CRIMINELLES / PHENOMENES***



Keerbergen

FC Vol moyen de transport

		2000	2015	2016	2017	2018	2019	2020	2021	2022	2023	2024	2025
Vol de voiture	Acc.	11	3	1	2	1	1	1			2		
	Tent.	2											
	Total	13	3	1	2	1	1	1			2		
Vol de moto	Acc.			1							2		
	Tent.												
	Total			1							2		
Carjacking	Acc.	2											
	Tent.												
	Total	2											
Vol dans les garages	Acc.	5	1		1								
	Tent.												
	Total	5	1		1								
Vol de vélomoteur	Acc.	5	3		1	1		1			2	2	
	Tent.				2								
	Total	5	3		3	1		1			2	2	
Vol de vélo	Acc.	33	29	18	23	26	12	12	9	11	17	9	3
	Tent.								2				
	Total	33	29	18	23	26	12	12	11	11	17	9	3



FC Cambriolage

		2000	2015	2016	2017	2018	2019	2020	2021	2022	2023	2024	2025
Cambriolage dans habitation	Acc.	26	34	30	17	42	18	27	17	16	17	8	5
	Tent.	9	10	20	15	29	14	20	11	9	10	5	4
	Total	35	44	50	32	71	32	47	28	25	27	13	9
Cambriolage ds entreprise ou commerce	Acc.	6	5	3		1	2		2	1			
	Tent.	2	1	2	1	3	2	2	1			1	2
	Total	8	6	5	1	4	4	2	3	1		1	2
Cambriolage ds service public ou bâtiment administ	Acc.	1	5		1	1	1		2	2			
	Tent.		1		1			2		1			
	Total	1	6		2	1	1	2	2	3			
Cambriolage dans bâtiment (total)	Acc.	33	43	33	18	44	21	27	21	19	17	8	5
	Tent.	11	11	22	17	32	16	24	12	10	10	6	6
	Total	44	54	55	35	76	37	51	33	29	27	14	11

FC Vol autre

		2000	2015	2016	2017	2018	2019	2020	2021	2022	2023	2024	2025
Vol à main armée	Acc.	2				2	2	1		1			1
	Tent.			1		1							
	Total	2		1		3	2	1		1			1
Vol avec violence sans arme	Acc.	5	4	1	1	2	4	2		1	3		1
	Tent.			1		4		4		1	1		1
	Total	5	4	2	1	6	4	6		2	4		2
Vol dans ou sur un véhicule	Acc.	17	6	16	16	11	7	4	5	13	8	10	
	Tent.	2	2	2	3	1	1	1	1	3	3		
	Total	19	8	18	19	12	8	5	6	16	11	10	
Vol d'armes et explosifs	Acc.			1		2			1	1			
	Tent.												
	Total			1		2			1	1			
Arrachage de sac à main	Acc.	2	1								1		
	Tent.												
	Total	2	1								1		



FC Vol autre

		2000	2015	2016	2017	2018	2019	2020	2021	2022	2023	2024	2025
Vol à l'arraché	Acc.	3	1				1			1	1		
	Tent.							2					
	Total	3	1				1	2		1	1		
Vol à la tire	Acc.	5	12	2	8	5	5			2			
	Tent.	2			1								
	Total	7	12	2	9	5	5			2			
Vol à l'étalage	Acc.	9	7	8	11	8	9	6	10	11	11	6	2
	Tent.	2		1		1			1				
	Total	11	7	9	11	9	9	6	11	11	11	6	2
Vol par ruse	Acc.	1	4		1	2	2	2	3	3	7		
	Tent.				1				1	1			
	Total	1	4		2	2	2	2	4	4	7		
Vol de métaux	Acc.		5	2					1	1	3		
	Tent.												
	Total		5	2					1	1	3		
Vol sur les chantiers	Acc.		4	1		4	2		1	4	4		
	Tent.									1			
	Total		4	1		4	2		1	5	4		
Home-invasion	Acc.		1										1
	Tent.												
	Total		1										1
Vol d'animaux	Acc.					1		1	1			1	
	Tent.												
	Total					1		1	1			1	



Criminalité ICT

		2000	2015	2016	2017	2018	2019	2020	2021	2022	2023	2024	2025
Fraude de cartes de paiements	Acc.		1	2	3	3	5			5	2	1	1
	Tent.							1					
	Total		1	2	3	3	5	1		5	2	1	1
Phishing	Acc.		1		1	5	11	34	43	30	20	32	20
	Tent.					3		2		2	1		
	Total		1		1	8	11	36	43	32	21	32	20
Ransomware	Acc.					1	1		1				
	Tent.						1						
	Total					1	2		1				
Shouldersurfing	Acc.										1		
	Tent.							1					
	Total							1			1		
Skimming	Acc.		1										
	Tent.												
	Total		1										

FC Autre

		2000	2015	2016	2017	2018	2019	2020	2021	2022	2023	2024	2025
Violence contre les métiers d'intérêt général	Acc.		1		1	1	1			1	2		
	Tent.												
	Total		1		1	1	1			1	2		
Graffiti	Acc.		5	1		2		1	1	3		2	
	Tent.												
	Total		5	1		2		1	1	3		2	
Dégradation de voiture	Acc.	3	33	24	17	21	19	13	8	10	14	28	4
	Tent.												
	Total	3	33	24	17	21	19	13	8	10	14	28	4
Rixe au couteau	Acc.									1	1		
	Tent.								1				
	Total								1	1	1		



PH Violence intrafamiliale (VIF)

		2000	2015	2016	2017	2018	2019	2020	2021	2022	2023	2024	2025
VIF: physique, dans le couple	Acc.	2	3	7	8	25	6	16	14	8	13	15	7
	Tent.								1				
	Total	2	3	7	8	25	6	16	15	8	13	15	7
VIF: physique, envers des descendants	Acc.	1		1		4	2	3	5	3	5	4	2
	Tent.												
	Total	1		1		4	2	3	5	3	5	4	2
VIF: physique, envers d'autres membres	Acc.	4	2	1	2		5	5	4	4	2	4	1
	Tent.	1				1							
	Total	5	2	1	2	1	5	5	4	4	2	4	1
VIF: sexuelle, dans le couple	Acc.							1					
	Tent.												
	Total							1					
VIF: sexuelle, envers des descendants	Acc.				1								
	Tent.												
	Total				1								
VIF: psychique, dans le couple	Acc.	10	3	12	6	6	7	17	7	11	5	4	5
	Tent.												
	Total	10	3	12	6	6	7	17	7	11	5	4	5
VIF: psychique, envers des descendants	Acc.							1	1	1	1		
	Tent.												
	Total							1	1	1	1		
VIF: psychique, envers d'autres membres	Acc.							2		1	1		
	Tent.												
	Total							2		1	1		
VIF: économique, dans le couple	Acc.				1			1	1	1		1	
	Tent.												
	Total				1			1	1	1		1	
VIF: économique, envers des descendants	Acc.	1									1		
	Tent.												
	Total	1									1		
VIF: économique, envers d'autres membres	Acc.	2	2	1	1			1	1	6	5	1	
	Tent.												
	Total	2	2	1	1			1	1	6	5	1	



PH Hormones et dopage

		2000	2015	2016	2017	2018	2019	2020	2021	2022	2023	2024	2025
Dopage humain	Acc.					1	1						
	Total					1	1						
Engraissement illégal	Acc.								1				
	Total								1				

PH Drogues

		2000	2015	2016	2017	2018	2019	2020	2021	2022	2023	2024	2025
Vente de cocaïne	Acc.	1	1	1		1					2	1	
	Total	1	1	1		1					2	1	
Production de drogues synthétiques	Acc.		1										
	Total		1										
Vente de drogues synthétiques	Acc.		3	2		2		1	2	1			
	Total		3	2		2		1	2	1			
Production de cannabis (culture)	Acc.			2	1								
	Total			2	1								
Vente de cannabis en grande quantité	Acc.										1		
	Total										1		
Vente-traffic d'héroïne	Acc.							2				1	
	Total							2				1	

PH Trafic d'armes

		2000	2015	2016	2017	2018	2019	2020	2021	2022	2023	2024	2025
Commerce et production d'arme à feu et mun.	Tent.											1	
	Total											1	

PH Traite des êtres humains

		2000	2015	2016	2017	2018	2019	2020	2021	2022	2023	2024	2025
TEH - exploitation sexuelle	Acc.				1								
	Total				1								

PH Violence dans l'espace public



PH Violence dans l'espace public

		2000	2015	2016	2017	2018	2019	2020	2021	2022	2023	2024	2025
Violence physique (transport public)	Acc.			2			1			1			
	Total			2			1			1			
Violence physique (voie publique)	Acc.	2	9	6	8	9	11	6	13	6	8	6	3
	Tent.											1	
	Total	2	9	6	8	9	11	6	13	6	8	7	3
Violence physique (autre endroit public)	Acc.			2	2		1	1		1		1	
	Total			2	2		1	1		1		1	
Violence physique (endroit accessible au public)	Acc.	3	8	5	7	7	5	2	2	5	9	3	
	Total	3	8	5	7	7	5	2	2	5	9	3	
Violence sexuelle (voie publique)	Acc.				2	1	2		3	1		1	2
	Total				2	1	2		3	1		1	2
Violence sexuelle (endroit accessible au public)	Acc.						1	2	1	2	1	1	
	Total						1	2	1	2	1	1	
Violence psychique (transport public)	Acc.		1				1		1	1		1	
	Total		1				1		1	1		1	
Violence psychique (voie publique)	Acc.	5	2	4	3	3	5	6	8	9	2	4	4
	Total	5	2	4	3	3	5	6	8	9	2	4	4
Violence psychique (autre endroit public)	Acc.	1	1		2		2	4		1		1	
	Total	1	1		2		2	4		1		1	
Violence psychique (endroit accessible au public)	Acc.	4	6	1	1	4	7	6	2	7	2	5	2
	Total	4	6	1	1	4	7	6	2	7	2	5	2
Vol à main armée (voie publique)	Acc.						2	1		1			
	Tent.			1									
	Total			1			2	1		1			
Vol à main armée (endroit accessible au public)	Acc.	2				1							
	Tent.					1							
	Total	2				2							



PH Violence dans l'espace public

		2000	2015	2016	2017	2018	2019	2020	2021	2022	2023	2024	2025
Vol avec violence sans arme (transport public)	Acc.	1											
	Total	1											
Vol avec violence sans arme (voie publique)	Acc.	2	2		1		3			1	1		
	Tent.			1				3					
	Total	2	2	1	1		3	3		1	1		
Vol avec violence sans arme (endr. acces. au pub.)	Acc.	1	1	1		1		1					
	Total	1	1	1		1		1					

PH Autre

		2000	2015	2016	2017	2018	2019	2020	2021	2022	2023	2024	2025
Faux policiers	Acc.		1	1									
	Total		1	1									
Terrorisme, extrémisme et radicalisme	Acc.			1						1			
	Total			1						1			
Cyberharcèlement	Acc.		1	1	2	4	5	13	7	19	10	8	3
	Total		1	1	2	4	5	13	7	19	10	8	3
Fraude à l'identité	Acc.		1	6		3	8	8	16	13	6	2	2
	Tent.							3					
	Total		1	6		3	8	11	16	13	6	2	2

STATISTIQUES POLICIERES DE CRIMINALITE

LIEU DE PERPETRATION: COMMUNE

Keerbergen

***ANNEXE IV: FAITS ENREGISTRES
NON CRIMINELS***



Keerbergen

Faits non criminels

Maladies / Décès / Disparition

	2000	2015	2016	2017	2018	2019	2020	2021	2022	2023	2024	2025
Suicide	5	1	1	5	5	1	4	5		3	1	4
Personne malade	1	2	4	1	5		7	2	11	8	9	5
Décès suspect	1		1	3	2	1	3	3	3	2	3	3
Décès naturel	1								2	2	2	
Disparition (personne disparue)	6	3	2	3	1	1	3	4	3	4	3	
Accident (sauf roulage)	1			1		1			2		1	
Sécurité des travailleurs (accident du travail)												1
Total	15	6	8	13	13	4	17	14	21	19	19	13

Appels

	2000	2015	2016	2017	2018	2019	2020	2021	2022	2023	2024	2025
Appels					1	3	2		1	4		
Total					1	3	2		1	4		

Problèmes sociaux

	2000	2015	2016	2017	2018	2019	2020	2021	2022	2023	2024	2025
Différends familiaux	11	1	3	2	5	5	4	18	17	13	16	8
Différend (pas de coups)	1		2	1	2		2		1		1	
Affaire civile	1		1		1	1	1		2	1		
Protection de la jeunesse			1	3		1	2		7	2	2	1
Autres	3	1	1				1	1	1		1	1
Total	16	2	8	6	8	7	10	19	28	16	20	10

Ordre public

	2000	2015	2016	2017	2018	2019	2020	2021	2022	2023	2024	2025
Troubles			1	1	3	6			2	1		
Autres						1						
Total			1	1	3	7			2	1		



Agissements suspects

	2000	2015	2016	2017	2018	2019	2020	2021	2022	2023	2024	2025
	2	3	2		1	2	1		1			
Total	2	3	2		1	2	1		1			

Objets trouvés

	2000	2015	2016	2017	2018	2019	2020	2021	2022	2023	2024	2025
			1				1					
Total			1				1					

Objets perdus

	2000	2015	2016	2017	2018	2019	2020	2021	2022	2023	2024	2025
	136	192	171	185	193	159	129	144	142	167	112	38
Total	136	192	171	185	193	159	129	144	142	167	112	38

Autres non-infractions

	2000	2015	2016	2017	2018	2019	2020	2021	2022	2023	2024	2025
Non-respect des conditions	1					3					3	
Procès-verbal d'information	3	3	6	5	18	3	3	5	2	2		
Notification		10	1	2	3	7	1	8	6	3	7	
Dégradation involontaire câbles (non-télécom)				3						2		
Demande signalement surveillance électronique								1		2	1	
Fonction de contrôle armes								1	9	4	1	
Autres non infractions	3											
Total	7	13	7	10	21	13	4	15	17	13	12	