

STATISTIQUES POLICIERES DE CRIMINALITE

LIEU DE PERPETRATION: COMMUNE

Kapelle-op-den-Bos

2000 - 1er Semestre 2025

Police fédérale - DGRIDRIIBIPOL

STATISTIQUES POLICIERES DE CRIMINALITE

LIEU DE PERPETRATION: COMMUNE

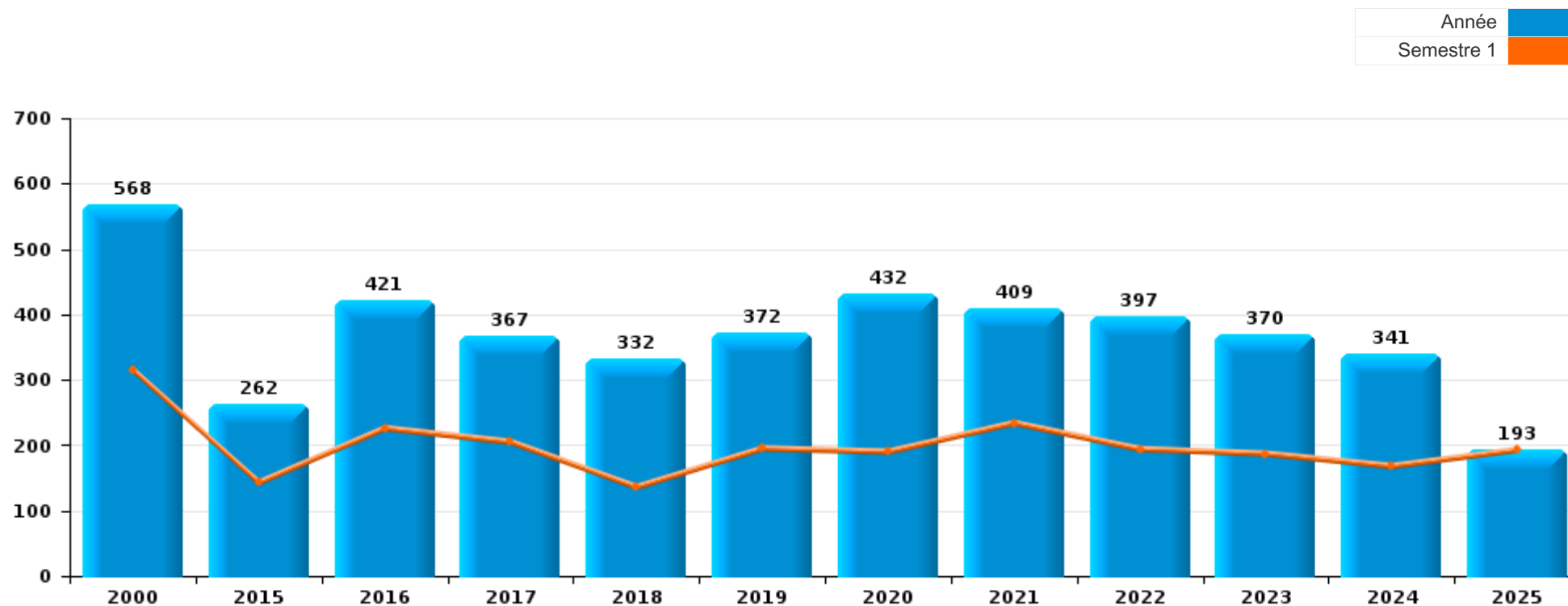
Kapelle-op-den-Bos

PARTIE I : INFRACTIONS JUDICIAIRES



Kapelle-op-den-Bos

	2000	2015	2016	2017	2018	2019	2020	2021	2022	2023	2024	2025
Nombre total des délits	568	262	421	367	332	372	432	409	397	370	341	193



FPF/DGR/DRI/BIPOL - Statistiques policières de criminalité (date de clôture: 31/10/2025)
 Les données pour les années 2001 jusqu'à 2014 ne sont plus publiées mais restent disponibles sur demande auprès du service BIPOL.
 Les données pour 2025 ne concernent que le 1er semestre.



Kapelle-op-den-Bos

	2000	2015	2016	2017	2018	2019	2020	2021	2022	2023	2024	2025
Vol et extorsion	300	98	151	135	122	124	70	96	107	96	80	44
Dégradation de la propriété	53	46	30	36	30	25	30	32	30	25	31	11
Fraude	10	21	23	29	18	38	44	33	42	21	31	20
Infr. contre l'intégrité physique	21	20	31	32	30	33	33	22	39	22	32	12
Protection de la jeunesse	2	6	10	20	24	42	42	37	41	45	32	17
Drogues	79	12	7	14	9	10	30	11	18	21	27	9
Criminalité informatique		5	4	4	7	9	31	47	45	39	29	19
Infr. contre autres valeurs morales et sentiments	20	9	20	13	8	13	17	13	12	17	17	14
Infr. contre la sécurité publique	18	8	15	12	8	12	9	9	17	9	13	6
Registre de population	5	8	26	12	13	14	9	7	2	4	6	5
Environnement	21	8	13	13	5	6	9	10	8	6	5	2
Santé publique		1					60	42				
Infr. contre la foi publique	5	1	56	6	6	2	3	9	4	6	2	1
Infr. contre les moeurs	3	7	8	16	12	13	4	8	4	5	6	3
Législation sur les étrangers		4	7	8	3	1	8	8	5	21	7	7
Infr. contre la famille	13	1	6	4	9	11	5		3	4	3	19
Autres lois spéciales		3	2	5	10	4	6	6	4	16	7	
Armes et explosifs	3		3	2	6	6	7	6	5	1	2	1
Ivresse et alcool	2	2	1	1	4	3	7	5	4	5	3	3
Infr. contre l'autorité publique	5		1		3	2	4	3	2	2	1	
Protection de la personne	4		3	1		1	2	4	2		2	
Infr. contre la liberté individuelle		1	3		2	1	1	1				
Code pénal social				1		1			1	1	3	
Protection des revenus publics	1		1	2	3							
Travail		1								1	2	
Carte d'identité									2	1		
Contravention Code pénal	3											
Infr. relative au statut juridique de l'enfant						1	1					
Pratiques commerciales										2		
Infr. contre la Sécurité de l'Etat				1								
Sous-total	568	262	421	367	332	372	432	409	397	370	341	193
Total	568	262	421	367	332	372	432	409	397	370	341	193

FPF/DGR/DRI/BIPOL - Statistiques policières de criminalité (date de clôture: 31/10/2025)

Les données pour les années 2001 jusqu'à 2014 ne sont plus publiées mais restent disponibles sur demande auprès du service BIPOL.

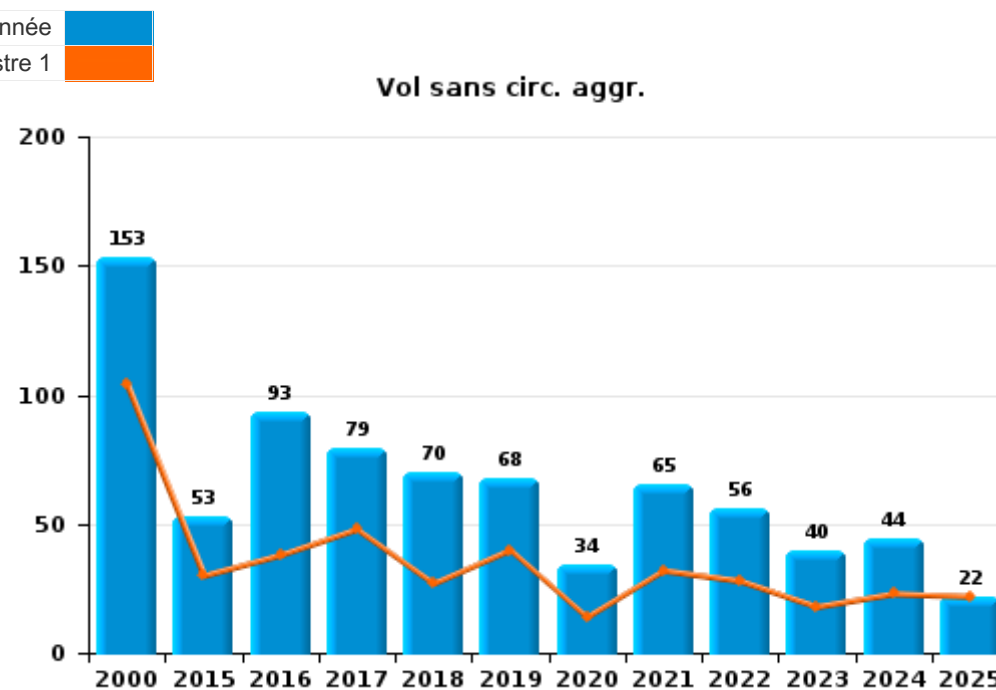
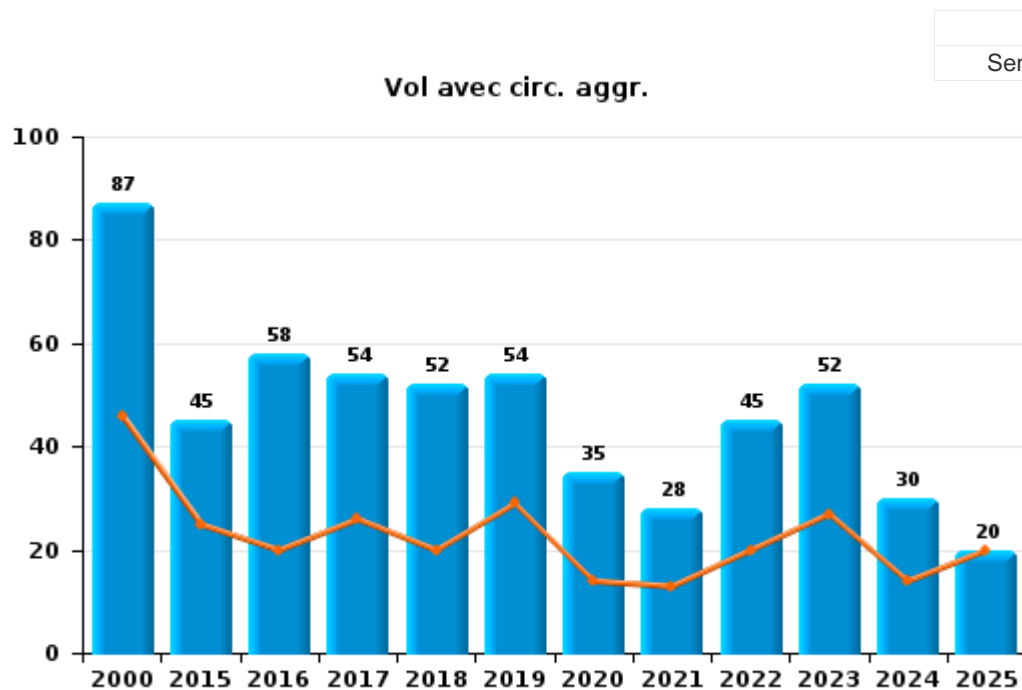
Les données pour 2025 ne concernent que le 1er semestre.



I.1. Catégorie des infractions : Vol et extorsion (top 5 des infractions au niveau national 2024)

Kapelle-op-den-Bos

	2000	2015	2016	2017	2018	2019	2020	2021	2022	2023	2024	2025
Vol sans circ. agr.	153	53	93	79	70	68	34	65	56	40	44	22
Vol avec circ. agr.	87	45	58	54	52	54	35	28	45	52	30	20
Vol non spécifié	56			1								
Extorsion	3			1		2	1	3	6	4	6	2
Autres	1											
Total	300	98	151	135	122	124	70	96	107	96	80	44



FPF/DGR/DRI/BIPOL - Statistiques policières de criminalité (date de clôture: 31/10/2025)

Les données pour les années 2001 jusqu'à 2014 ne sont plus publiées mais restent disponibles sur demande auprès du service BIPOL.

Les données pour 2025 ne concernent que le 1er semestre.



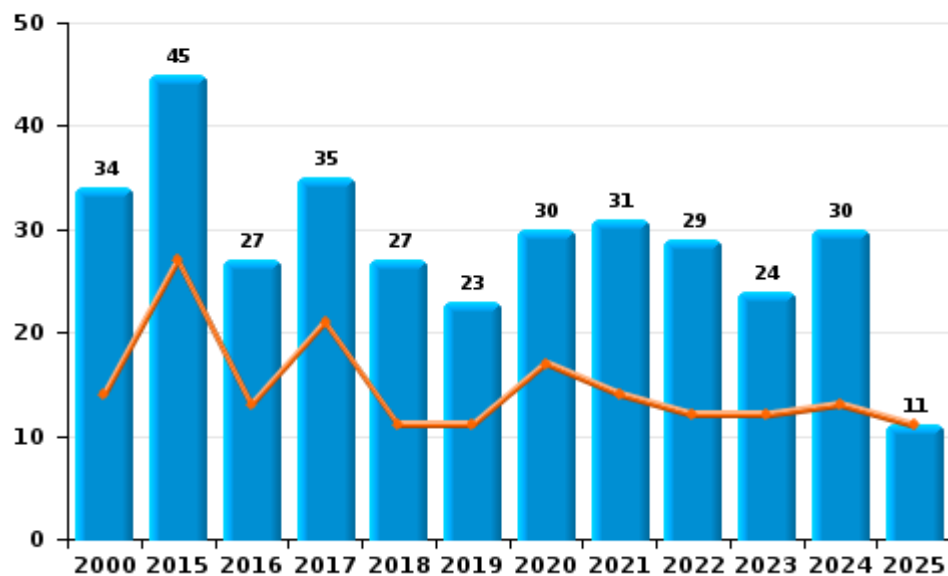
I.2. Catégorie des infractions : Dégradation de la propriété (top 5 des infractions au niveau national 2024)

Kapelle-op-den-Bos

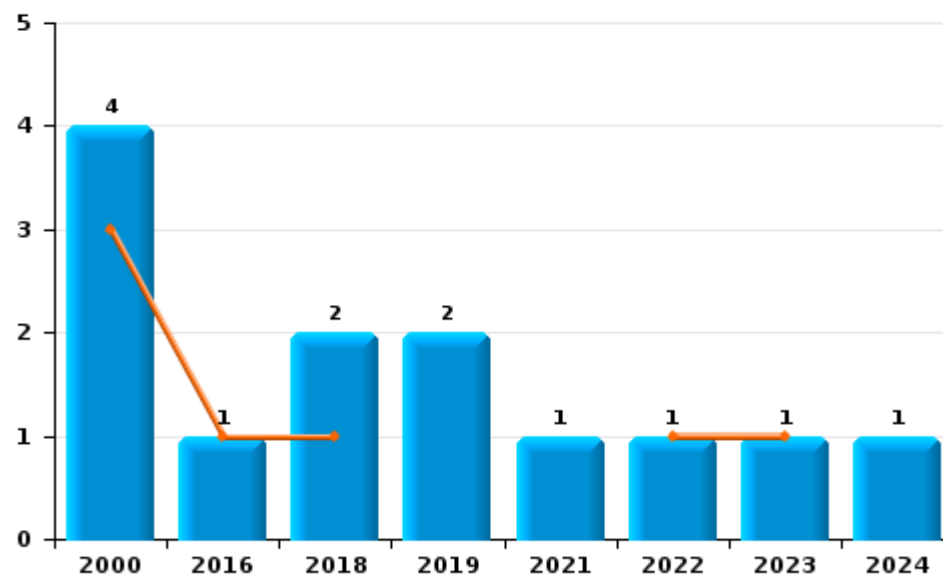
	2000	2015	2016	2017	2018	2019	2020	2021	2022	2023	2024	2025
Vandalisme	34	45	27	35	27	23	30	31	29	24	30	11
Destruction, dénaturation, dégradation	15	1	2	1	1							
Incendie involontaire	2		1		2	1			1	1		
Incendie volontaire	2					1		1			1	
Total	53	46	30	36	30	25	30	32	30	25	31	11

Année ■
Semestre 1 ■

Vandalisme



Incendie

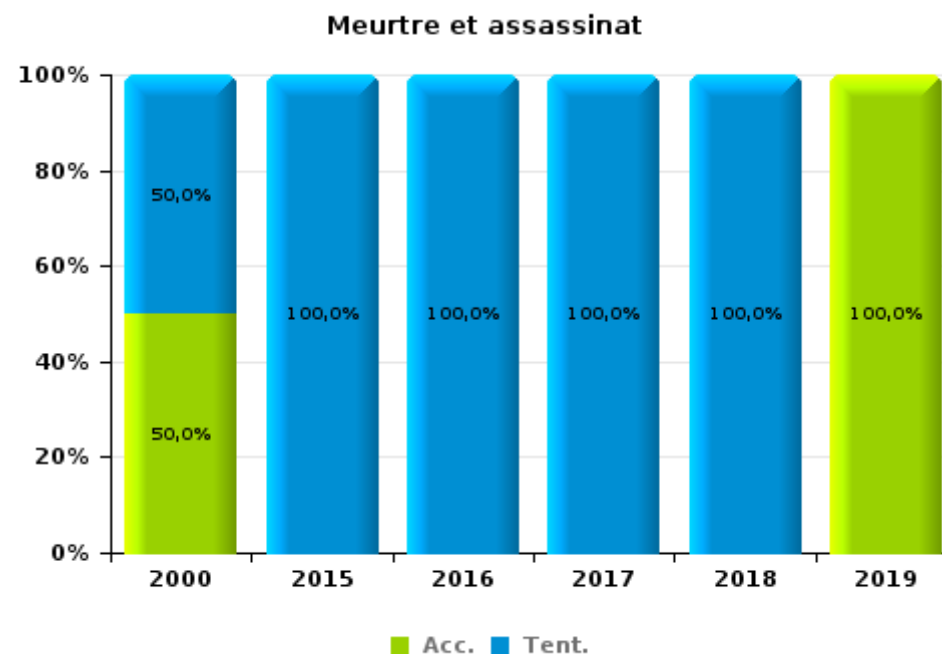
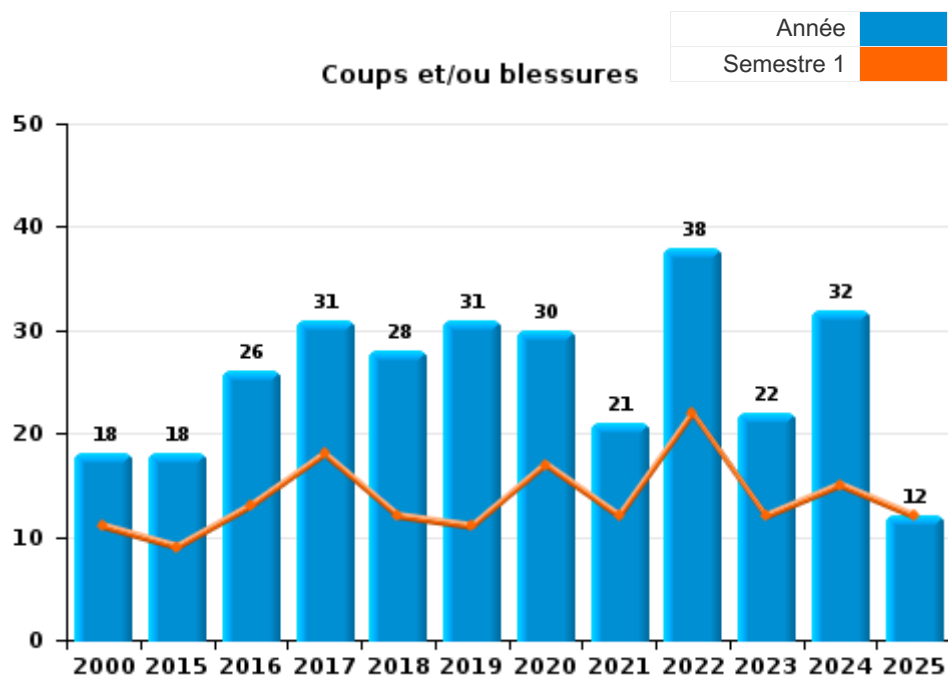




I.3. Catégorie des infractions : Infr. contre l'intégrité physique (top 5 des infractions au niveau national 2024)

Kapelle-op-den-Bos

	2000	2015	2016	2017	2018	2019	2020	2021	2022	2023	2024	2025
Coups et/ou blessures	18	18	26	31	28	31	30	21	38	22	32	12
Autres	1	1	4		1	1	3	1	1			
Meurtre et assassinat	2	1	1	1	1	1						
Total	21	20	31	32	30	33	33	22	39	22	32	12





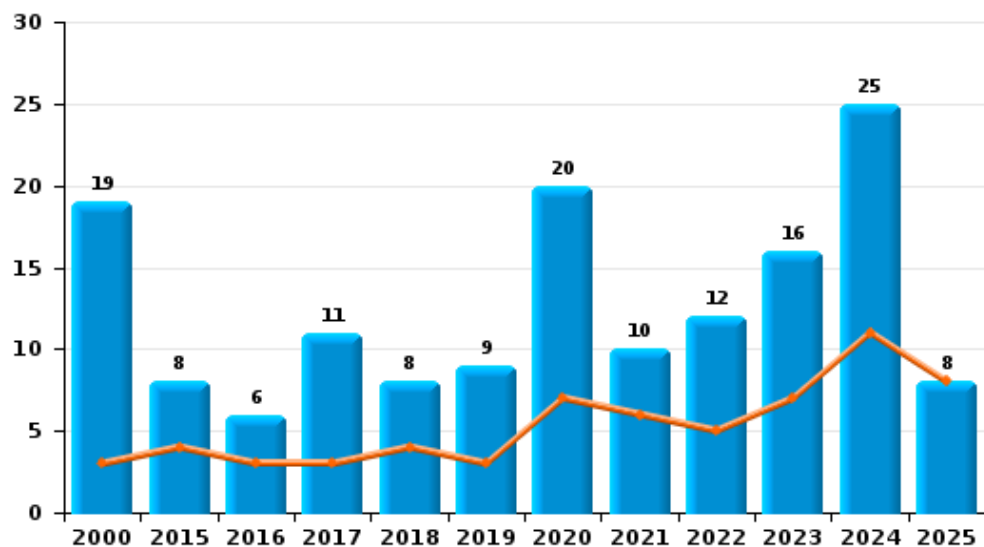
I.4. Catégorie des infractions : Drogues (top 5 des infractions au niveau national 2024)

Kapelle-op-den-Bos

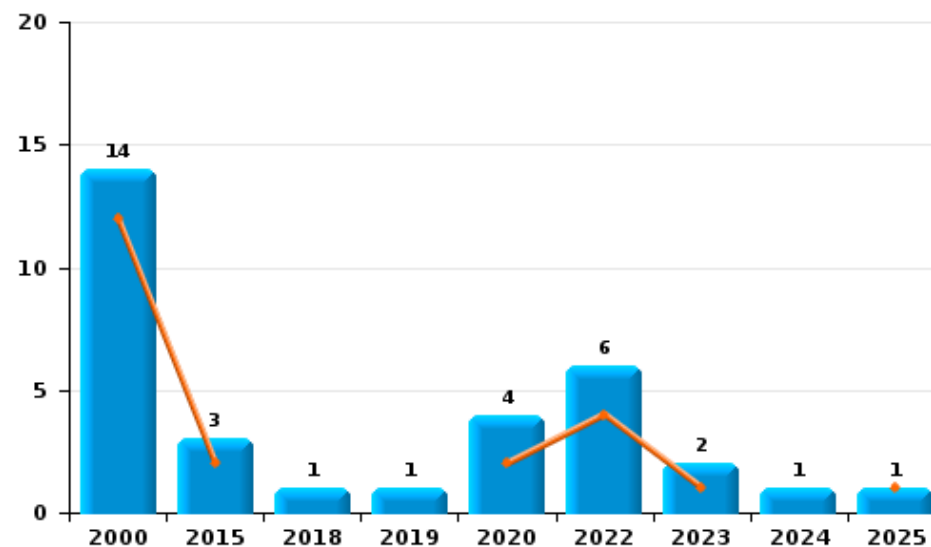
	2000	2015	2016	2017	2018	2019	2020	2021	2022	2023	2024	2025
Détention	19	8	6	11	8	9	20	10	12	16	25	8
Usage	42						3			1	1	
Commerce	14	3			1	1	4		6	2	1	1
Fabrication			1	3			2	1				
Importation et exportation	4	1					1			1		
Autres										1		
Total	79	12	7	14	9	10	30	11	18	21	27	9



Détention



Commerce





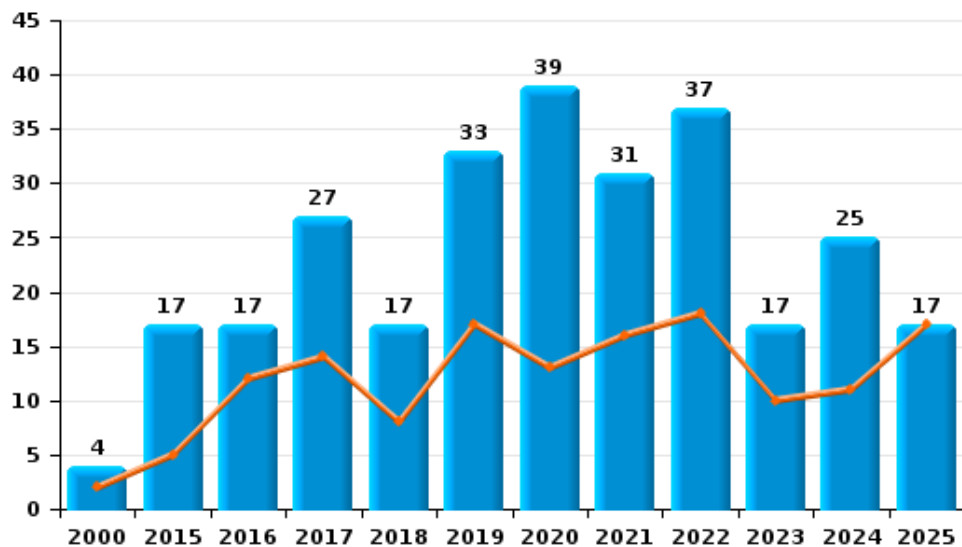
I.5. Catégorie des infractions : Fraude (top 5 des infractions au niveau national 2024)

Kapelle-op-den-Bos

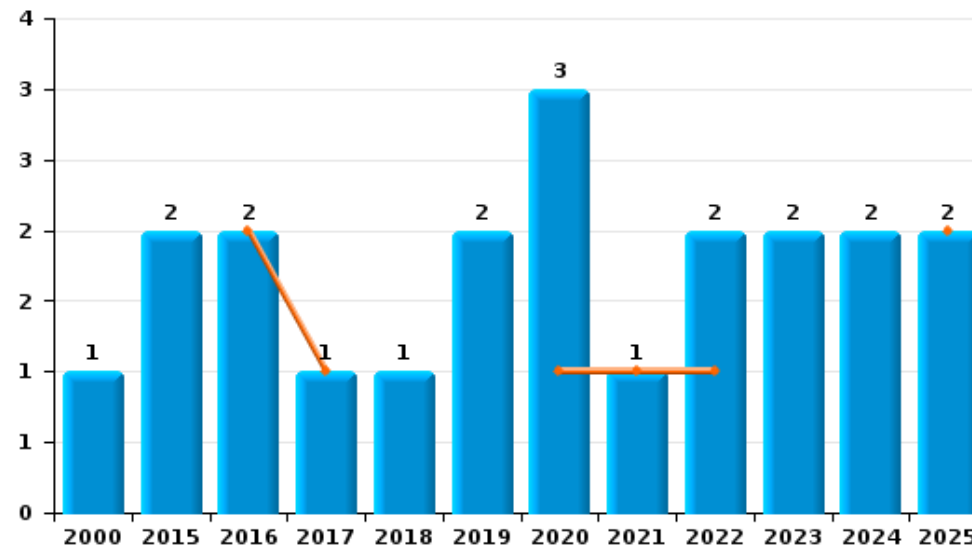
	2000	2015	2016	2017	2018	2019	2020	2021	2022	2023	2024	2025
Escroquerie	4	17	17	27	17	33	39	31	37	17	25	17
Abus de confiance et infr. apparentées	1	2	2	1	1	2	3	1	2	2	2	2
Fraudes: Autres		2					2	1	2	2	1	1
Détournement et destruction frauduleuse	1		1	1		1					1	
Grivèlerie	3		1			1						
Recel	1		1			1			1		1	
Infr. liées à l'insolvabilité			1								1	
Total	10	21	23	29	18	38	44	33	42	21	31	20



Escroquerie



Abus de confiance et infr. apparentées



FPF/DGR/DRI/BIPOL - Statistiques policières de criminalité (date de clôture: 31/10/2025)

Les données pour les années 2001 jusqu'à 2014 ne sont plus publiées mais restent disponibles sur demande auprès du service BIPOL.

Les données pour 2025 ne concernent que le 1er semestre.

STATISTIQUES POLICIERES DE CRIMINALITE

LIEU DE PERPETRATION: COMMUNE

Kapelle-op-den-Bos

PARTIE II : FIGURES CRIMINELLES / PHENOMENES



Kapelle-op-den-Bos

FC Vol moyen de transport

	2000	2015	2016	2017	2018	2019	2020	2021	2022	2023	2024	2025
Vol de voiture	18	1		4	1	1	2	1		2	2	
Vol de moto	1		1	1		1			1		1	
Carjacking	1					1						
Vol dans les garages		1			1						1	
Vol de vélomoteur	9			2		2			1			
Vol de vélo	38	22	47	45	35	42	12	17	21	13	20	8

FC Cambriolage

	2000	2015	2016	2017	2018	2019	2020	2021	2022	2023	2024	2025
Cambriolage dans habitation	71	17	32	31	27	27	18	15	25	25	16	12
Cambriolage ds entreprise ou commerce	16	2	3	1	2	2	3	1	2	3		2
Cambriolage ds service public ou bâtiment administ	4	12	4	1	2		6	1	4	3	1	
Cambriolage dans bâtiment (total)	91	31	39	33	31	29	27	17	31	31	17	14

FC Vol autre

	2000	2015	2016	2017	2018	2019	2020	2021	2022	2023	2024	2025
Vol à main armée	4	1			1	1			1		1	
Vol avec violence sans arme	5			1	1	4	4	5	8	3	6	2
Vol dans ou sur un véhicule	43	11	15	12	8	10	2	8	9	13	8	7
Vol d'armes et explosifs				1	1				2			
Vol à l'arraché	1				1		2	2		1	1	
Vol à la tire	1	2	5	1	3	4	3		1			
Vol à l'étalage		6	7	6	14	10	7	24	19	10	6	6
Vol par ruse	2	1	1				2	1		2		
Vol de métaux		1		1			1			3		1
Vol sur les chantiers	1		2	1			2			1		
Vol d'animaux	2	1			1							
Vol de cargaison					1							



Criminalité ICT

	2000	2015	2016	2017	2018	2019	2020	2021	2022	2023	2024	2025
Fraude de cartes de paiements			1		1	1		2	3	4	1	
Phishing							17	30	19	16	17	5
Ransomware										1		
Shouldersurfing								1	1			

FC Autre

	2000	2015	2016	2017	2018	2019	2020	2021	2022	2023	2024	2025
Violence contre les métiers d'intérêt général			2	1		1	1		1	1		
Graffiti		3	2	1	1		1			1		
Dégradation de voiture	2	21	12	15	9	7	14	18	16	9	14	5
Rixe au couteau		1			1		1	1				

PH Violence intrafamiliale (VIF)

	2000	2015	2016	2017	2018	2019	2020	2021	2022	2023	2024	2025
VIF: physique, dans le couple	2	6	11	14	16	15	18	9	12	10	7	3
VIF: physique, envers des descendants		1	3		3	1	3		5		5	
VIF: physique, envers d'autres membres	3	3			1	1		1	3	1	2	1
VIF: sexuelle, dans le couple			1									
VIF: sexuelle, envers des descendants								1				
VIF: psychique, dans le couple	7	2	9	5	7	11	7	1	6	6	5	19
VIF: psychique, envers des descendants					2				1	1		
VIF: psychique, envers d'autres membres				1								
VIF: économique, dans le couple							1					
VIF: économique, envers d'autres membres	6		1		2	1		1				



PH Drogues

	2000	2015	2016	2017	2018	2019	2020	2021	2022	2023	2024	2025
Vente de cocaïne		1							1		1	
Import-export de cocaïne										1		
Production de drogues synthétiques							1					
Vente de drogues synthétiques	1	1							1		1	
Production de cannabis (culture)			1	2			1	1				

PH Traite des êtres humains

	2000	2015	2016	2017	2018	2019	2020	2021	2022	2023	2024	2025
TEH - exploitation sexuelle		1									1	

PH Violence dans l'espace public

	2000	2015	2016	2017	2018	2019	2020	2021	2022	2023	2024	2025
Violence physique (transport public)						1				2	2	
Violence physique (voie publique)	5	4	11	6	6	7	8	6	4	7	8	2
Violence physique (endroit accessible au public)	7	3	3	1	3	3	3	2	3	1	1	2
Violence sexuelle (transport public)						1			1			
Violence sexuelle (voie publique)				1	1	2		2	1	1		
Violence sexuelle (endroit accessible au public)		1		1	1	1			1			
Violence psychique (transport public)							2	1			2	1
Violence psychique (voie publique)	10	1	3	4	3	2	5	6	3	7	3	5
Violence psychique (endroit accessible au public)	10	3	2	2	2	3	2	1	1		1	
Vol à main armée (voie publique)	1				1	1			1			
Vol à main armée (endroit accessible au public)	3	1									1	
Vol avec violence sans arme (voie publique)	1				1	1		1	1		1	
Vol avec violence sans arme (endr. acces. au pub.)	4						2		1			



PH Autre

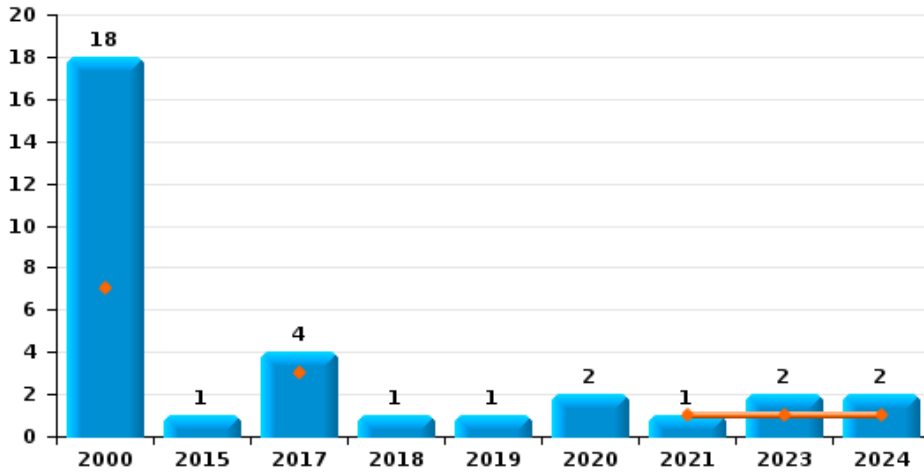
	2000	2015	2016	2017	2018	2019	2020	2021	2022	2023	2024	2025
Faux policiers										1		
Terrorisme, extrémisme et radicalisme				1							1	1
Cyberharcèlement	4	5	2	2	1	2	9	9	7	10	9	4
Fraude à l'identité		1		4	1	1	7	9	6	3	3	1



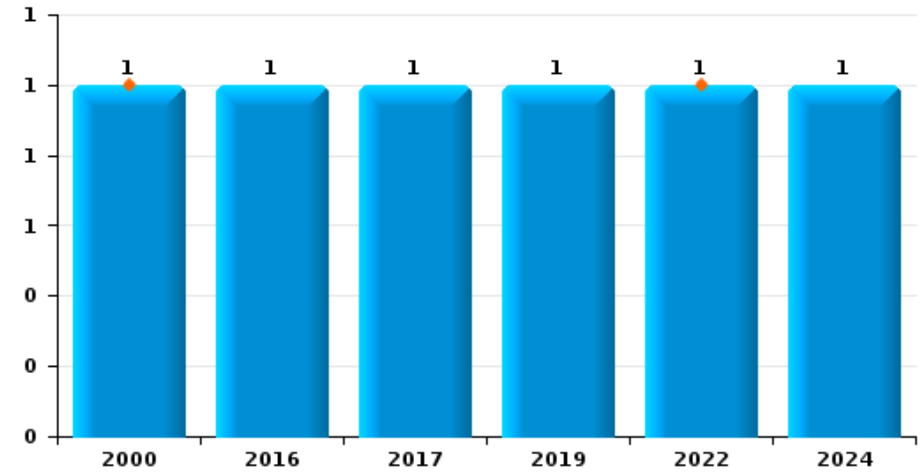
Kapelle-op-den-Bos

Année	■
Semestre 1	■

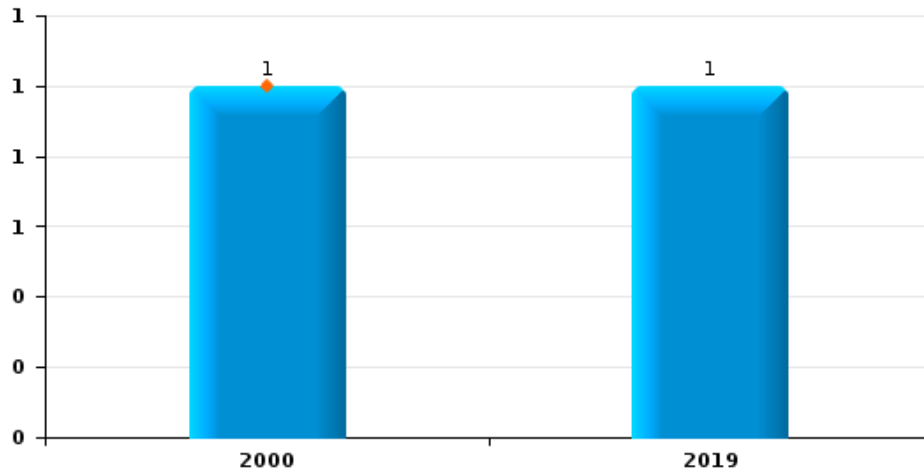
Vol de voiture



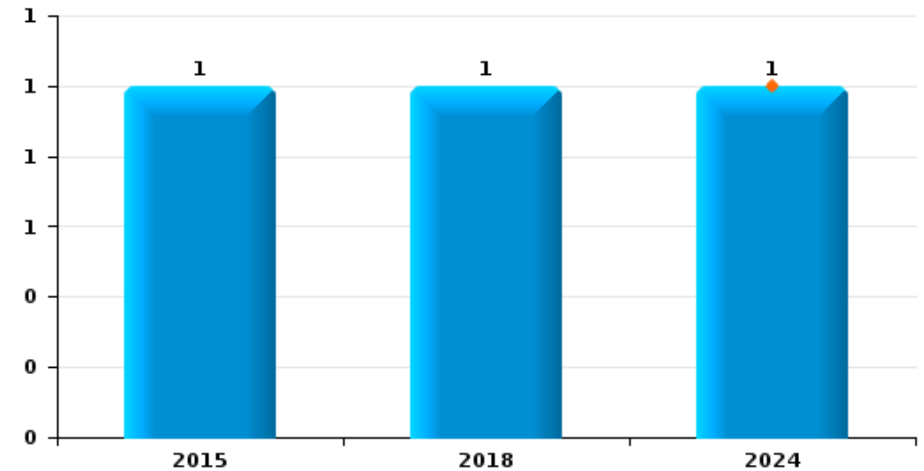
Vol de moto



Carjacking



Vol dans les garages

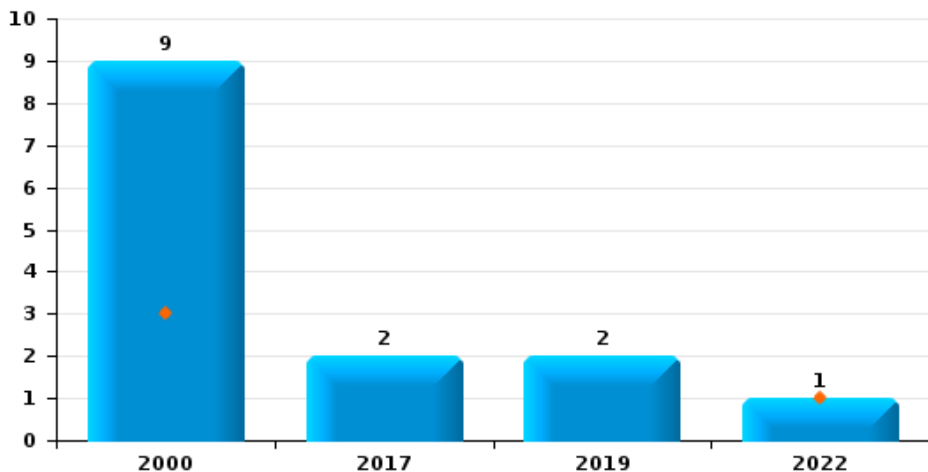




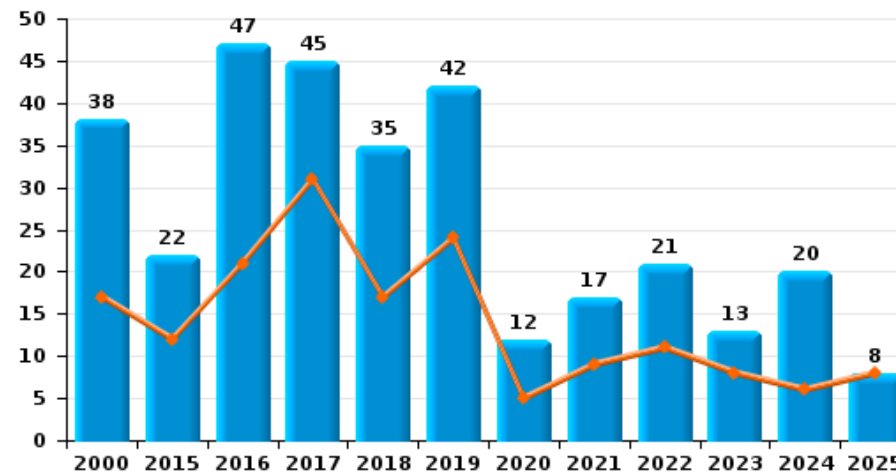
Kapelle-op-den-Bos

Année	■
Semestre 1	■

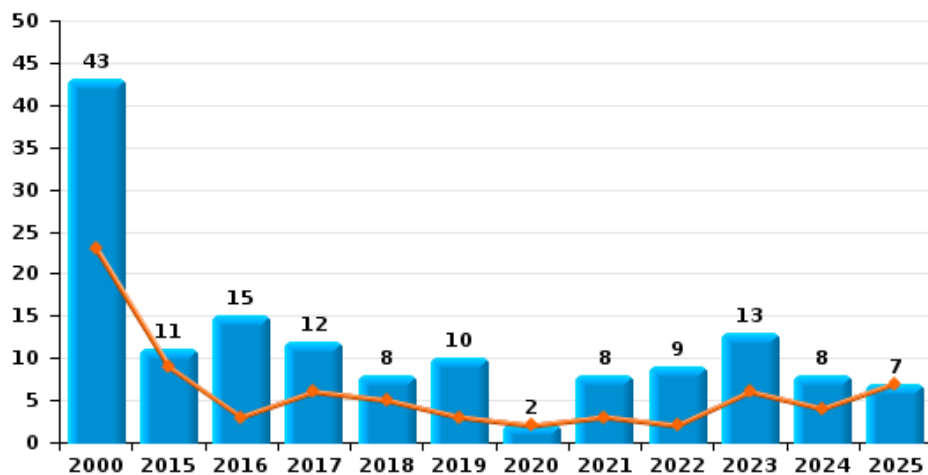
Vol de vélomoteur



Vol de vélo



Vol dans ou sur un véhicule

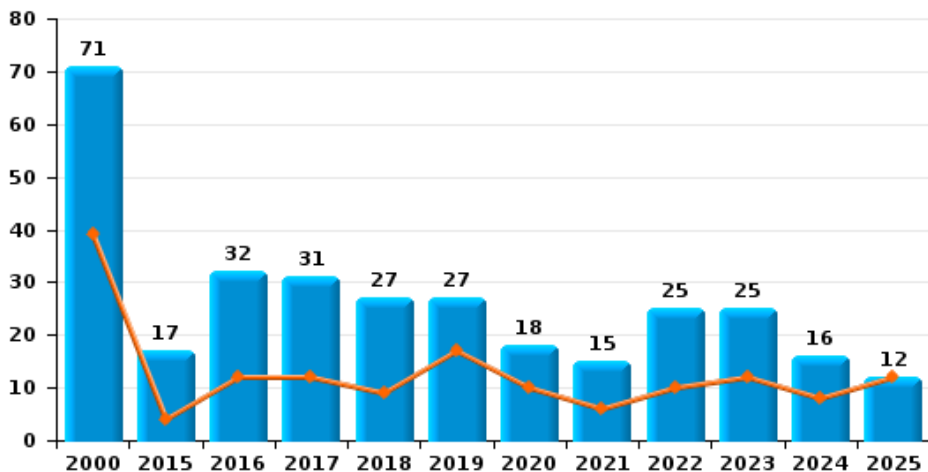




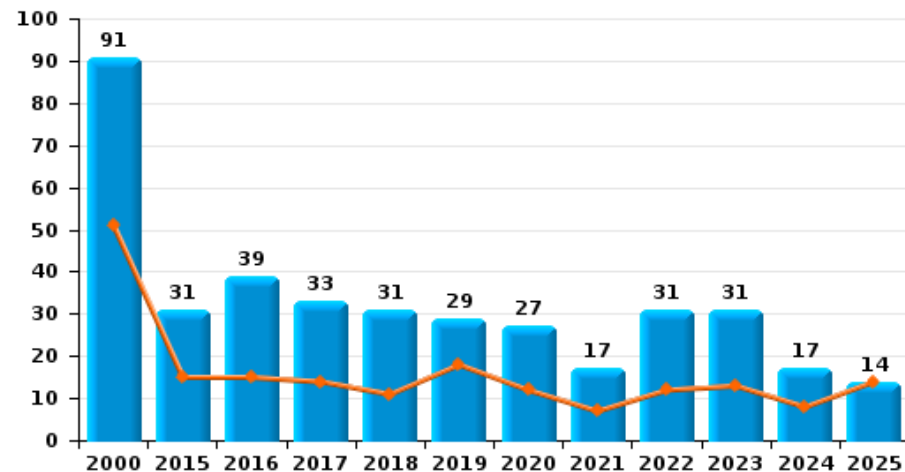
Kapelle-op-den-Bos

Année	■
Semestre 1	■

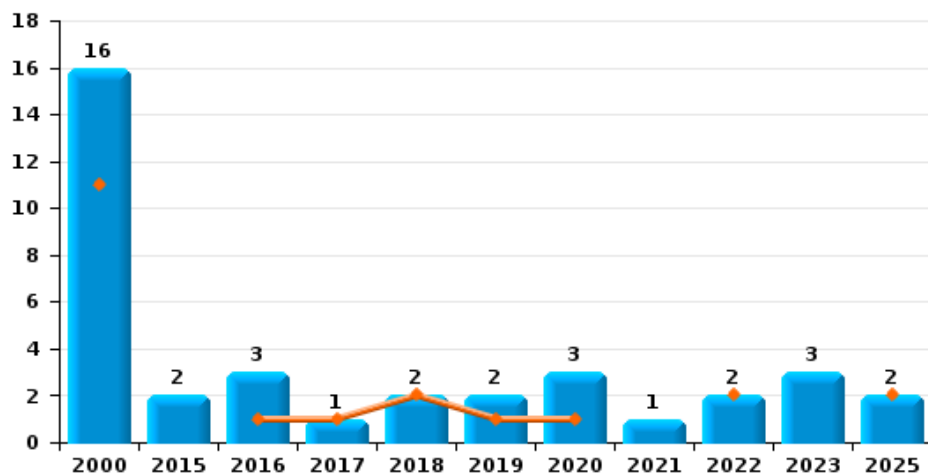
Cambriolage dans habitation



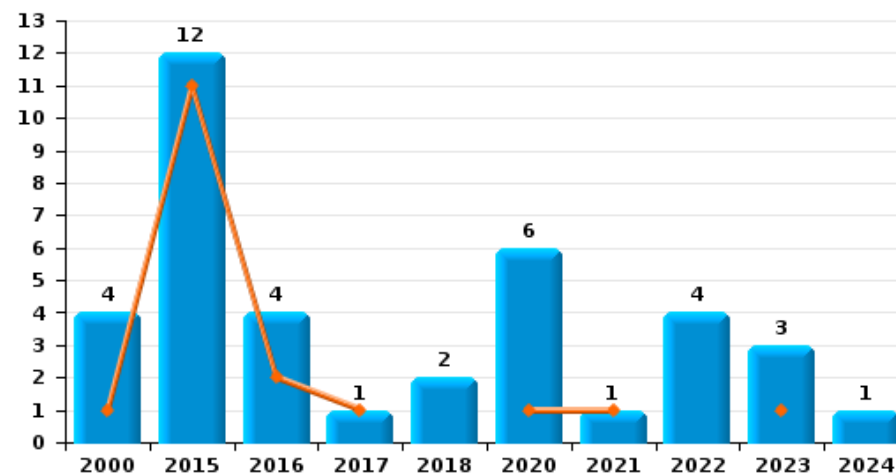
Cambriolage dans bâtiment (total)



Cambriolage ds entreprise ou commerce



Cambriolage ds service public ou bâtiment administratif

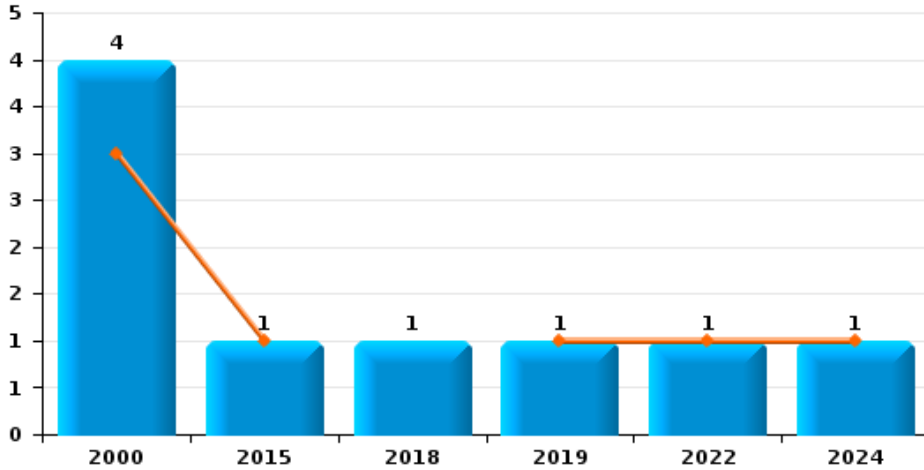




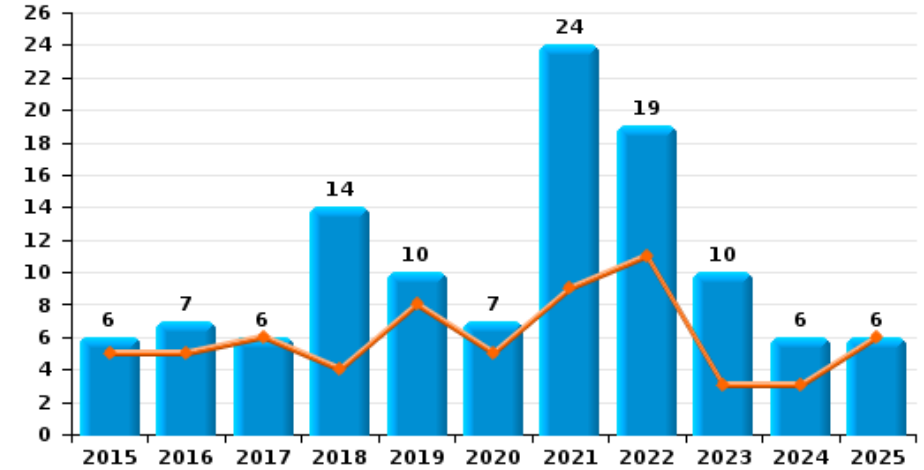
Kapelle-op-den-Bos

Année	■
Semestre 1	■

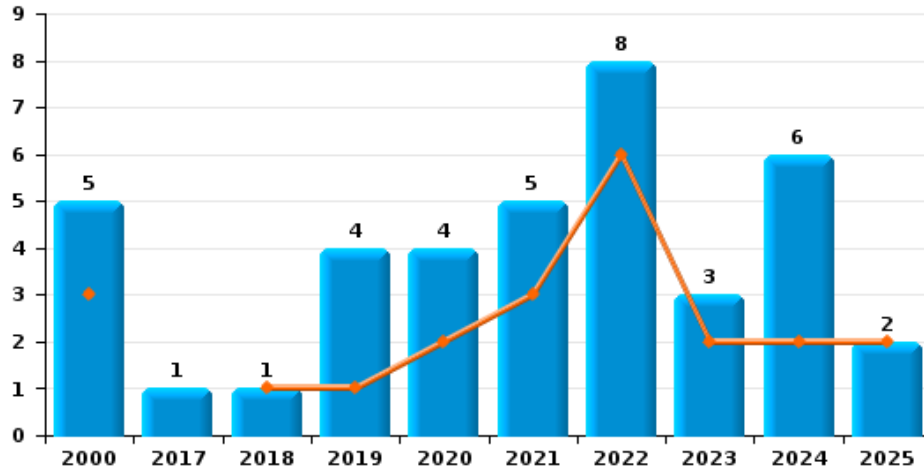
Vol à main armée



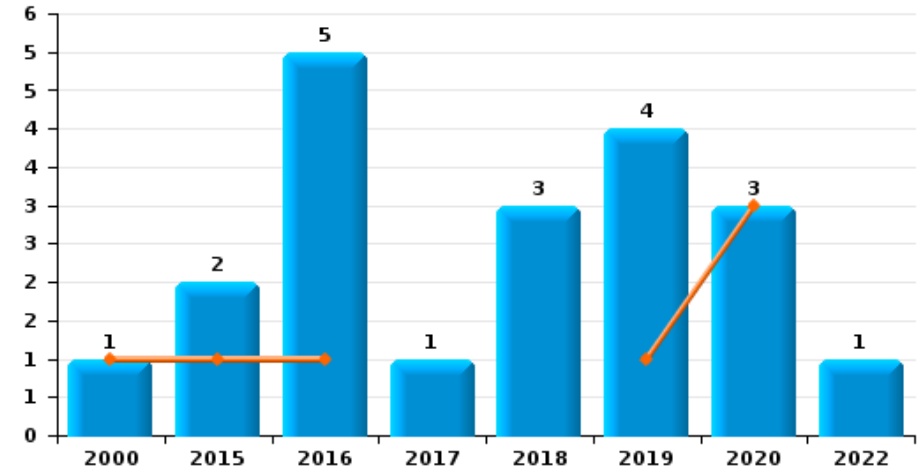
Vol à l'étalage



Vol avec violence sans arme



Vol à la tire

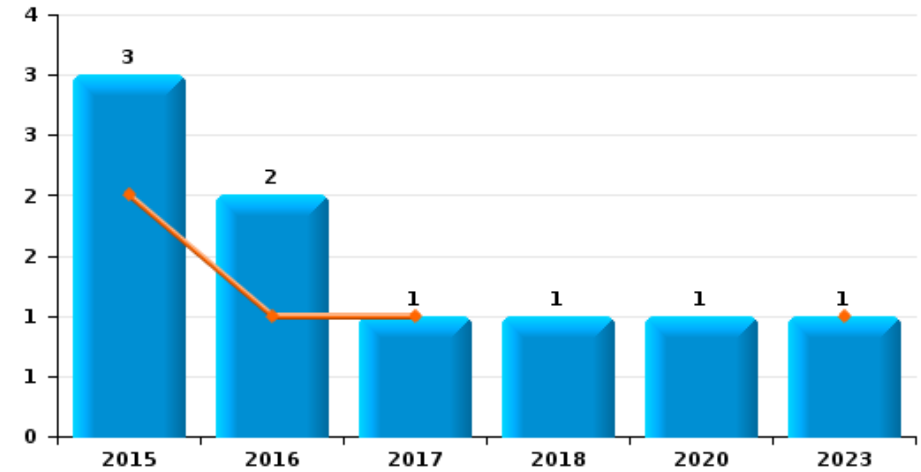




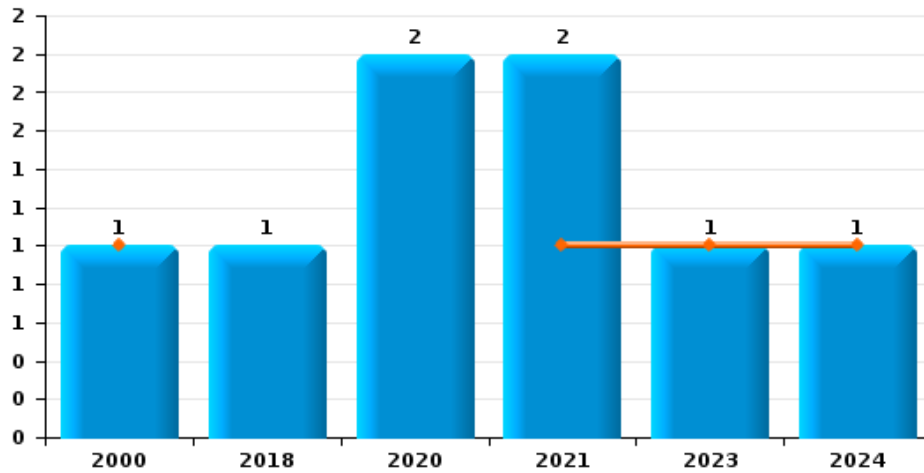
Kapelle-op-den-Bos

Année	■
Semestre 1	■

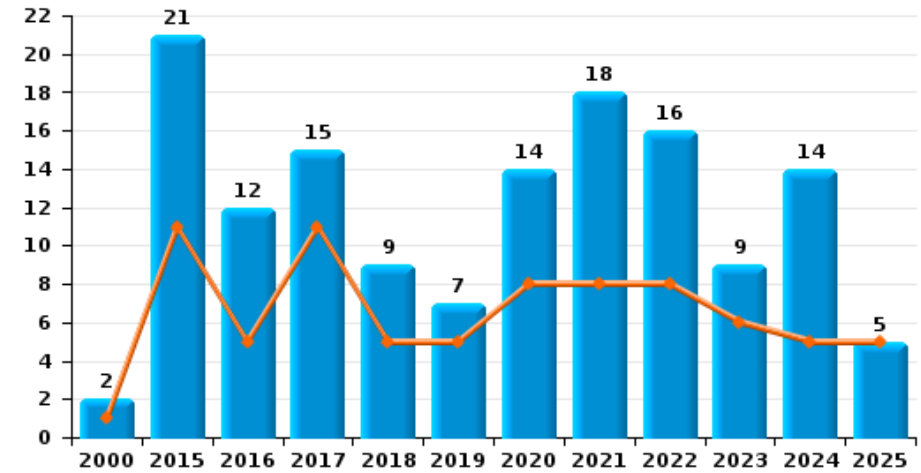
Graffiti



Vol à l'arraché



Dégradation de voiture





Kapelle-op-den-Bos

FC Vol moyen de transport

		2000	2015	2016	2017	2018	2019	2020	2021	2022	2023	2024	2025
Vol de voiture	Trim 1	4			2								
	Trim 2	3			1				1		1	1	
	Trim 3	3	1			1		2					
	Trim 4	8			1		1				1	1	
Total		18	1		4	1	1	2	1		2	2	
Vol de moto	Trim 1									1			
	Trim 2	1											
	Trim 3			1	1							1	
	Trim 4						1						
Total		1		1	1		1			1		1	
Carjacking	Trim 2	1											
	Trim 4						1						
Total		1					1						
Vol dans les garages	Trim 2											1	
	Trim 3		1			1							
Total			1			1						1	
Vol de vélomoteur	Trim 1	2											
	Trim 2	1								1			
	Trim 3	1			1								
	Trim 4	5			1		2						
Total		9			2		2			1			
Vol de vélo	Trim 1	4	3	13	15	14	14	2	3	5	5	2	2
	Trim 2	13	9	8	16	3	10	3	6	6	3	4	6
	Trim 3	11	2	10	5	8	7	3	3	8	3	7	
	Trim 4	10	8	16	9	10	11	4	5	2	2	7	
Total		38	22	47	45	35	42	12	17	21	13	20	8



FC Cambriolage

		2000	2015	2016	2017	2018	2019	2020	2021	2022	2023	2024	2025
Cambriolage dans habitation	Trim 1	22	4	8	10	5	11	4	4	7	8	5	4
	Trim 2	17		4	2	4	6	6	2	3	4	3	8
	Trim 3	10	3	2	4	5	5	4	5	10	6	1	
	Trim 4	22	10	18	15	13	5	4	4	5	7	7	
Total		71	17	32	31	27	27	18	15	25	25	16	12
Cambriolage ds entreprise ou commerce	Trim 1	2				2		1		1			1
	Trim 2	9		1	1		1			1			1
	Trim 3	4		2				2	1				
	Trim 4	1	2				1				3		
Total		16	2	3	1	2	2	3	1	2	3		2
Cambriolage ds service public ou bâtiment administ	Trim 1	1	11	1	1			1			1		
	Trim 2			1					1				
	Trim 3	2	1	1		1		2		2		1	
	Trim 4	1		1		1		3		2	2		
Total		4	12	4	1	2		6	1	4	3	1	
Cambriolage dans bâtiment (total)	Trim 1	25	15	9	11	7	11	6	4	8	9	5	5
	Trim 2	26		6	3	4	7	6	3	4	4	3	9
	Trim 3	16	4	5	4	6	5	8	6	12	6	2	
	Trim 4	24	12	19	15	14	6	7	4	7	12	7	
Total		91	31	39	33	31	29	27	17	31	31	17	14



FC Vol autre

		2000	2015	2016	2017	2018	2019	2020	2021	2022	2023	2024	2025
Vol à main armée	Trim 1	2	1				1					1	
	Trim 2	1								1			
	Trim 3	1											
	Trim 4					1							
	Total	4	1			1	1			1		1	
Vol avec violence sans arme	Trim 1	3				1	1	1	2	1	1	1	
	Trim 2							1	1	5	1	1	2
	Trim 3	1					2	1		1	1	2	
	Trim 4	1		1			1	1	2	1		2	
	Total	5			1	1	4	4	5	8	3	6	2
Vol dans ou sur un véhicule	Trim 1	10	9	2	1	4	2	1		1	3	1	1
	Trim 2	13		1	5	1	1	1	3	1	3	3	6
	Trim 3	12	2	5	6	2	7		2	2	2	4	
	Trim 4	8		7		1			3	5	5		
	Total	43	11	15	12	8	10	2	8	9	13	8	7
Vol d'armes et explosifs	Trim 1									1			
	Trim 3									1			
	Trim 4			1	1								
	Total			1	1					2			
Vol à l'arraché	Trim 1											1	
	Trim 2	1							1		1		
	Trim 3					1							
	Trim 4							2	1				
	Total	1				1		2	2		1	1	
Vol à la tire	Trim 1	1	1	1				2					
	Trim 2						1	1					
	Trim 3			3	1	2	1			1			
	Trim 4		1	1		1	2						
	Total	1	2	5	1	3	4	3		1			



FC Vol autre

		2000	2015	2016	2017	2018	2019	2020	2021	2022	2023	2024	2025
Vol à l'étalage	Trim 1		4	1	4	1	4	4	5	7	3		4
	Trim 2		1	4	2	3	4	1	4	4		3	2
	Trim 3			1		7	1		9	5	3		
	Trim 4		1	1		3	1	2	6	3	4	3	
Total			6	7	6	14	10	7	24	19	10	6	6
Vol par ruse	Trim 1	1						1			1		
	Trim 2		1										
	Trim 3			1					1				
	Trim 4	1						1			1		
Total		2	1	1				2	1		2		
Vol de métaux	Trim 1												1
	Trim 3				1			1					
	Trim 4		1								3		
Total			1		1			1			3		1
Vol sur les chantiers	Trim 1	1											
	Trim 3			2				2					
	Trim 4				1						1		
Total		1		2	1			2			1		
Vol d'animaux	Trim 1	1											
	Trim 2	1	1										
	Trim 4					1							
Total		2	1			1							
Vol de cargaison	Trim 2					1							
	Total					1							



Criminalité ICT

		2000	2015	2016	2017	2018	2019	2020	2021	2022	2023	2024	2025
Fraude de cartes de paiements	Trim 1			1						2	2		
	Trim 2				1			1			1	1	
	Trim 4						1		1	1	1		
	Total			1		1	1		2	3	4	1	
Phishing	Trim 1							2	11	8	3	6	4
	Trim 2							3	4	3	1	4	1
	Trim 3							8	6	4	6	2	
	Trim 4							4	9	4	6	5	
Total							17	30	19	16	17	5	
Ransomware	Trim 3										1		
Total											1		
Shouldersurfing	Trim 1									1			
	Trim 4								1				
	Total								1	1			



FC Autre

		2000	2015	2016	2017	2018	2019	2020	2021	2022	2023	2024	2025
Violence contre les métiers d'intérêt général	Trim 1			1							1		
	Trim 2			1				1					
	Trim 3				1					1			
	Trim 4						1						
Total				2	1		1	1		1	1		
Graffiti	Trim 1				1								
	Trim 2		2	1							1		
	Trim 3		1	1				1					
	Trim 4					1							
Total			3	2	1	1		1			1		
Dégradation de voiture	Trim 1	1	2		9	2	1	3	3	5	4	2	2
	Trim 2		9	5	2	3	4	5	5	3	2	3	3
	Trim 3		7	5	2	2	1	2	4	4	2	5	
	Trim 4	1	3	2	2	2	1	4	6	4	1	4	
Total		2	21	12	15	9	7	14	18	16	9	14	5
Rixe au couteau	Trim 3					1		1					
	Trim 4		1						1				
Total			1			1		1	1				



PH Violence intrafamiliale (VIF)

		2000	2015	2016	2017	2018	2019	2020	2021	2022	2023	2024	2025
VIF: physique, dans le couple	Trim 1	1	3	4	5	6	4	5	3	5	2	1	1
	Trim 2		1	4	4	3	3	7	2	3	2	3	2
	Trim 3		1	2	1	5	1	4	2	3	4		
	Trim 4	1	1	1	4	2	7	2	2	1	2	3	
	Total	2	6	11	14	16	15	18	9	12	10	7	3
VIF: physique, envers des descendants	Trim 1		1	1						2			
	Trim 2							2				1	
	Trim 3					2						2	
	Trim 4			2		1	1	1		3		2	
	Total		1	3		3	1	3		5		5	
VIF: physique, envers d'autres membres	Trim 1	1	1								1	1	1
	Trim 2		1						1	1			
	Trim 3									1			
	Trim 4	2	1			1	1			1		1	
	Total	3	3			1	1		1	3	1	2	1
VIF: sexuelle, dans le couple	Trim 3			1									
Total			1										
VIF: sexuelle, envers des descendants	Trim 1							1					
Total								1					
VIF: psychique, dans le couple	Trim 1	5	1	2	1	2	4	1	1	1		1	12
	Trim 2		1	3	1		2	4		2	3	1	7
	Trim 3	1		3	1	3	2	2		2	1		
	Trim 4	1		1	2	2	3			1	2	3	
	Total	7	2	9	5	7	11	7	1	6	6	5	19
VIF: psychique, envers des descendants	Trim 1										1		
	Trim 2					1							
	Trim 3					1				1			
	Total					2				1	1		



PH Violence intrafamiliale (VIF)

		2000	2015	2016	2017	2018	2019	2020	2021	2022	2023	2024	2025
VIF: psychique, envers d'autres membres	Trim 1				1								
	Total				1								
VIF: économique, dans le couple	Trim 2							1					
	Total							1					
VIF: économique, envers d'autres membres	Trim 1	2											
	Trim 2	1				2			1				
	Trim 3	1					1						
	Trim 4	2		1									
	Total	6		1		2	1		1				



PH Drogues

		2000	2015	2016	2017	2018	2019	2020	2021	2022	2023	2024	2025
Vente de cocaïne	Trim 3		1							1			
	Trim 4											1	
	Total		1							1		1	
Import-export de cocaïne	Trim 4										1		
	Total										1		
Production de drogues synthétiques	Trim 3							1					
	Total							1					
Vente de drogues synthétiques	Trim 2	1											
	Trim 3		1							1			
	Trim 4											1	
	Total	1	1							1		1	
Production de cannabis (culture)	Trim 3			1				1					
	Trim 4				2				1				
	Total		1	2				1	1				



PH Traite des êtres humains

		2000	2015	2016	2017	2018	2019	2020	2021	2022	2023	2024	2025
TEH - exploitation sexuelle	Trim 1											1	
	Trim 4		1										
Total			1									1	



PH Violence dans l'espace public

		2000	2015	2016	2017	2018	2019	2020	2021	2022	2023	2024	2025
Violence physique (transport public)	Trim 1										2		
	Trim 2						1						
	Trim 4											2	
	Total						1				2	2	
Violence physique (voie publique)	Trim 1	3		3	1	1	1			1	4	1	1
	Trim 2	1	1	4	4	2	1	3	3	1		2	1
	Trim 3	1	2	3		2	2	4	3	2	1	1	
	Trim 4		1	1	1	1	3	1			2	4	
Total	5	4	11	6	6	7	8	6	4	4	7	8	2
Violence physique (endroit accessible au public)	Trim 1	3		1		1							1
	Trim 2	1	1						1	2			1
	Trim 3	1	1	1		2	1	1		1		1	
	Trim 4	2	1	1	1		2	2	1		1		
Total	7	3	3	1	3	3	3	2	3	3	1	1	2
Violence sexuelle (transport public)	Trim 2						1						
	Trim 3									1			
	Total						1			1			
Violence sexuelle (voie publique)	Trim 1						1						
	Trim 2				1		1		1		1		
	Trim 3								1				
	Trim 4					1				1			
Total				1	1	2		2	1	1			
Violence sexuelle (endroit accessible au public)	Trim 1		1				1			1			
	Trim 2				1	1							
	Total		1		1	1	1			1			



PH Violence dans l'espace public

		2000	2015	2016	2017	2018	2019	2020	2021	2022	2023	2024	2025
Violence psychique (transport public)	Trim 2								1			1	1
	Trim 3							1				1	
	Trim 4							1					
	Total							2	1			2	1
Violence psychique (voie publique)	Trim 1	2	1	1	2			1	1	2	2		3
	Trim 2	2		2	2	1		2	4		2	1	2
	Trim 3	2				1	1	2			1	2	
	Trim 4	4				1	1		1	1	2		
	Total	10	1	3	4	3	2	5	6	3	7	3	5
Violence psychique (endroit accessible au public)	Trim 1	4	2	2			1					1	
	Trim 2	3				1	1	1					
	Trim 3	2	1		1		1	1	1	1			
	Trim 4	1			1	1							
	Total	10	3	2	2	2	3	2	1	1		1	
Vol à main armée (voie publique)	Trim 1						1						
	Trim 2	1								1			
	Trim 4					1							
	Total	1				1	1			1			
Vol à main armée (endroit accessible au public)	Trim 1	2	1									1	
	Trim 3	1											
	Total	3	1									1	
Vol avec violence sans arme (voie publique)	Trim 1					1						1	
	Trim 2								1	1			
	Trim 3	1											
	Trim 4						1						
	Total	1				1	1		1	1		1	



PH Violence dans l'espace public

		2000	2015	2016	2017	2018	2019	2020	2021	2022	2023	2024	2025
Vol avec violence sans arme (endr. acces. au pub.)	Trim 1	3											
	Trim 3							1		1			
	Trim 4	1						1					
	Total	4						2		1			



PH Autre

		2000	2015	2016	2017	2018	2019	2020	2021	2022	2023	2024	2025
Faux policiers	Trim 1										1		
	Total										1		
Terrorisme, extrémisme et radicalisme	Trim 1												1
	Trim 2											1	
	Trim 4			1									
	Total			1								1	1
Cyberharcèlement	Trim 1	1	3	1	2			2	3		3	2	3
	Trim 2	2		1		1	1	2	2	3	3	6	1
	Trim 3		2					3	2	4	2		
	Trim 4	1					1	2	2		2	1	
	Total	4	5	2	2	1	2	9	9	7	10	9	4
Fraude à l'identité	Trim 1				1	1		2	2	2	3		1
	Trim 2				1				2	2		1	
	Trim 3		1		1		1	1	2	1			
	Trim 4				1			4	3	1		2	
	Total		1		4	1	1	7	9	6	3	3	1



Kapelle-op-den-Bos

2024

FC Vol moyen de transport

	Fév	Avr	Mai	Juin	Juil	Sep	Oct	Nov	Déc	Total
Vol de voiture			1						1	2
Vol de moto						1				1
Vol dans les garages			1							1
Vol de vélo	2	1	2	1	3	4	3	3	1	20

FC Cambriolage

	Jan	Fév	Avr	Mai	Août	Sep	Oct	Nov	Déc	Total
Cambriolage dans habitation	4	1	2	1		1	1	4	2	16
Cambriolage ds service public ou bâtiment administ					1					1
Cambriolage dans bâtiment (total)	4	1	2	1	1	1	1	4	2	17

FC Vol autre

	Jan	Mar	Avr	Mai	Juin	Juil	Août	Sep	Nov	Déc	Total
Vol à main armée	1										1
Vol avec violence sans arme		1	1				1	1	1	1	6
Vol dans ou sur un véhicule	1		1	1	1	2	2				8
Vol à l'arraché		1									1
Vol à l'étalage					3				1	2	6

Criminalité ICT

	Jan	Fév	Mar	Avr	Mai	Juin	Juil	Août	Oct	Nov	Déc	Total
Fraude de cartes de paiements						1						1
Phishing	1	1	4	2	1	1	1	1	3	1	1	17



FC Autre

	Mar	Avr	Juin	Juil	Sep	Oct	Nov	Déc	Total
Dégradation de voiture	2	1	2	1	4	2	1	1	14

PH Violence intrafamiliale (VIF)

	Jan	Fév	Mai	Juin	Juil	Août	Oct	Nov	Déc	Total
VIF: physique, dans le couple	1		3				1	2		7
VIF: physique, envers des descendants			1		1	1	2			5
VIF: physique, envers d'autres membres		1					1			2
VIF: psychique, dans le couple	1			1			1	1	1	5

PH Drogues

	Oct	Total
Vente de cocaïne	1	1
Vente de drogues synthétiques	1	1

PH Traite des êtres humains

	Jan	Total
TEH - exploitation sexuelle	1	1

PH Violence dans l'espace public

	Jan	Fév	Mar	Avr	Mai	Juin	Août	Sep	Oct	Nov	Déc	Total
Violence physique (transport public)									2			2
Violence physique (voie publique)			1	1		1		1	2	1	1	8
Violence physique (endroit accessible au public)							1					1
Violence psychique (transport public)					1			1				2
Violence psychique (voie publique)				1			1	1				3
Violence psychique (endroit accessible au public)		1										1
Vol à main armée (endroit accessible au public)	1											1
Vol avec violence sans arme (voie publique)			1									1



PH Autre

	Jan	Mar	Avr	Mai	Juin	Oct	Déc	Total
Terrorisme, extrémisme et radicalisme			1					1
Cyberharcèlement	1	1	1	3	2		1	9
Fraude à l'identité				1		1	1	3



2025

FC Vol moyen de transport

	Fév	Mar	Mai	Juin	Total
Vol de vélo	1	1	2	4	8

FC Cambriolage

	Jan	Fév	Mar	Mai	Juin	Total
Cambriolage dans habitation	1	2	1	2	6	12
Cambriolage ds entreprise ou commerce			1	1		2
Cambriolage dans bâtiment (total)	1	2	2	3	6	14

FC Vol autre

	Jan	Mar	Avr	Mai	Juin	Total
Vol avec violence sans arme				1	1	2
Vol dans ou sur un véhicule	1		1		5	7
Vol à l'étalage	1	3	1		1	6
Vol de métaux		1				1

Criminalité ICT

	Jan	Fév	Mar	Juin	Total
Phishing	1	2	1	1	5

FC Autre

	Jan	Mar	Mai	Juin	Total
Dégradation de voiture	1	1	2	1	5



PH Violence intrafamiliale (VIF)

	Jan	Fév	Mar	Avr	Mai	Juin	Total
VIF: physique, dans le couple			1	1	1		3
VIF: physique, envers d'autres membres	1						1
VIF: psychique, dans le couple	4	3	5	4	2	1	19

PH Violence dans l'espace public

	Jan	Fév	Avr	Mai	Juin	Total
Violence physique (voie publique)		1	1			2
Violence physique (endroit accessible au public)		1	1			2
Violence psychique (transport public)					1	1
Violence psychique (voie publique)	2	1		1	1	5

PH Autre

	Jan	Fév	Mar	Juin	Total
Terrorisme, extrémisme et radicalisme	1				1
Cyberharcèlement		2	1	1	4
Fraude à l'identité			1		1

STATISTIQUES POLICIERES DE CRIMINALITE

LIEU DE PERPETRATION: COMMUNE

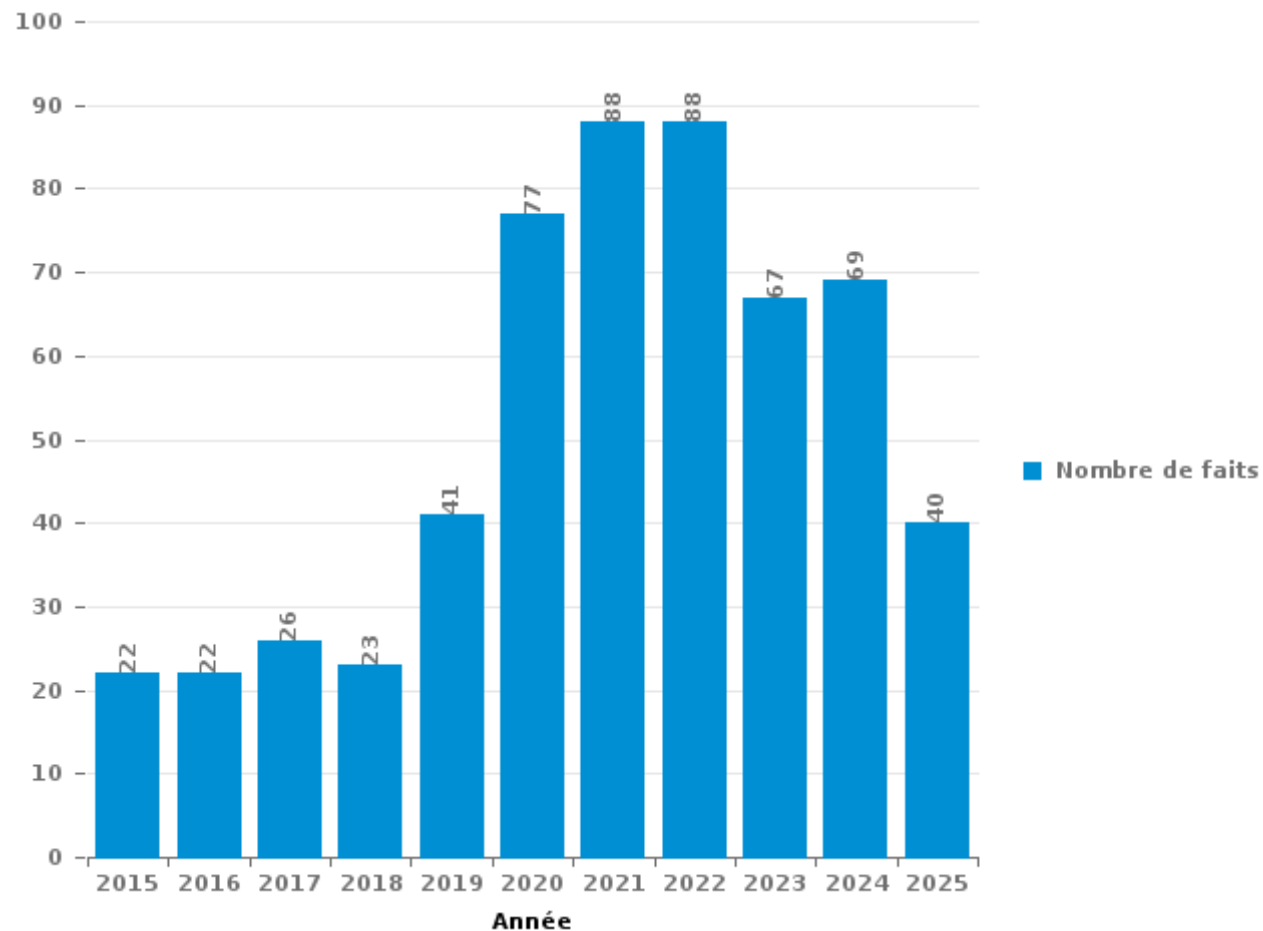
Kapelle-op-den-Bos

PARTIE III : ICT



Kapelle-op-den-Bos

Nombre total de délits avec un élément ICT/online, depuis 2015





Criminalité ICT/online au sens strict

Infractions (exhaustif)

	2015	2016	2017	2018	2019	2020	2021	2022	2023	2024	2025
Criminalité informatique: Faux en informatique:		1			1	1	7	11	2	2	1
Criminalité informatique: Fraude informatique:	4	3	2	5	6	26	38	29	30	25	16
Criminalité informatique: Hacking:	1		2	2	2	4	2	2	6	2	2
Criminalité informatique: Sabotage:								3	1		
Total:	5	4	4	7	9	31	47	45	39	29	19

Figures criminelles (à considérer spécifiquement – ne pas additionner avec d'autres éléments – risque de double comptage!)

	2016	2018	2019	2020	2021	2022	2023	2024	2025
Fraude de cartes de paiements	1	1	1		2	3	4	1	
Phishing				17	30	19	16	17	5
Ransomware							1		
Shouldersurfing					1	1			



Criminalité ICT/online au sens large

Infractions (uniquement si code-fait existe)

	2015	2016	2017	2018	2019	2020	2021	2022	2023	2024	2025
Fraude: Escroquerie: Fraude par internet	10	11	20	13	26	35	28	30	16	23	15
Infr. contre les mœurs: Pornographie infantine: Accès pornographie infantine via technologie							1				
Infr. contre les mœurs: Voyeurisme: Diffusion enregistrement nudité ou intimité							1				
Total:	10	11	20	13	26	35	30	30	16	23	15

Figures criminelles (à considérer spécifiquement – ne pas additionner avec d'autres éléments – risque de double comptage!)

	2015	2016	2017	2018	2019	2020	2021	2022	2023	2024	2025
Cyberharcèlement	5	2	2	1	2	9	9	7	10	9	4

STATISTIQUES POLICIERES DE CRIMINALITE

LIEU DE PERPETRATION: COMMUNE

Kapelle-op-den-Bos

PARTIE IV : DESTINATION LIEU



Kapelle-op-den-Bos

Vol et extorsion

	2000	2015	2016	2017	2018	2019	2020	2021	2022	2023	2024	2025
Habitation: maison	70	23	35	25	28	25	17	19	30	23	20	13
Voie publique	48	6	13	7	12	11	4	8	10	17	8	5
Magasin	11	6	13	8	17	12	11	25	21	10	6	6
Habitation: dépendances	4	3	7	10	8	13		4	6	7	3	1
Institution d'enseignement	8	6	9	16	1	5	2	4	1	3	6	2
Culture et loisirs	40	1	6	2			5	1	1		2	
Habitation: allée	13	4	10	4	5	5	2	4	2	2	3	2
Station de bus / métro et gare de chemin de fer	16	4	7	4	5	2	3	3	4	2	3	2
Emplacement de vélo	1	3	8	11	5	6	2	2	8		5	
Inconnue	8	5	3	5	7	6	1	4	1	3	5	1
Habitation: non précisée	2	1	6	5	7	6	6	3	3	3	3	3
Habitation: appartement			4	12	6	6	3	3	3	4	4	1
Horeca	30	3	4	1				2	2	2		1
Habitation: garage	6	1	2	3	6	8	1	1	4	4	4	1
Parking	12	4	4	4	2	2	1	1	1	2	3	1
Entreprise	8	2	3	2		2	2	1	2	2	2	2
Moyen de transport: voiture	3	7	3	5	2	1		1	2			1
Service public	3	8	1			1	1		5	2		
Maison de repos	1	1	1	1	5	1	2			1		1
Autre		1		1	2	3	1	2		3		
Moyen de transport: camion		2	3	1	2	2		1		1		
Terrain	4	1		1	1	2		1		2		
Infrastructure sportive	2	1			1		1	1		1	2	1
Stade	2	1	1	1		3	1					
Chantier			2	1			2					
Médecin / dentiste / pharmacien			1	2				1				1
Moyen de transport: autre		1	1	2				1				
Banque / institution financière		1	1	1			1					
Bâtiment administratif	4											
Arrêt de bus / tram		1						2				
Edifice religieux / lieu du culte			1					1		1		
Moyen de transport: autobus / autocar	1					1				1		
Station essence	2					1						
Cimetière	1						1					
Habitation: autre		1	1									
Aéroport			1									
Moyen de transport: train / tram / métro									1			
Total	300	98	151	135	122	124	70	96	107	96	80	44

FPF/DGR/DRI/BIPOL - Statistiques policières de criminalité (date de clôture: 31/10/2025)

Les données pour les années 2001 jusqu'à 2014 ne sont plus publiées mais restent disponibles sur demande auprès du service BIPOL.

Les données pour 2025 ne concernent que le 1er semestre.



Dégradation de la propriété

	2000	2015	2016	2017	2018	2019	2020	2021	2022	2023	2024	2025
Voie publique	20	11	11	14	8	6	12	14	7	7	11	4
Habitation: résidence principale	8	7	7	4	3	7	5	3	11	6	6	2
Parking	3	7		1	3		1	3	3	1	1	1
Habitation: allée	2	2	4	1	3	2	1	2	4		1	
Habitation: non précisée	3	1		2	3	1	3		1	3		1
Inconnue		3	2	4			2		1	1	3	
Habitation: jardin	3		1	3	1	1	2	1		1	2	
Horeca	3	1			2	2		1		2	1	
Edifice religieux / lieu du culte		2		1	1	2	1	1			2	
Institution d'enseignement	1		3	1		1					1	2
Autre	2	1				1			1	1	1	
Culture et loisirs	1		1			1	1	1	1	1		
Terrain	1			1	2				1		2	
Arrêt de bus / tram	2						1	3				
Moyen de transport: autre		1				1		2		1		1
Entreprise	1	1			2							
Habitation: garage	1	2		1								
Moyen de transport: voiture		2					1			1		
Service public		4										
Habitation: dépendances		1	1		1							
Chantier				2								
Station de bus / métro et gare de chemin de fer	1							1				
Cimetière					1							
Emplacement de vélo				1								
Magasin	1											
Total	53	46	30	36	30	25	30	32	30	25	31	11

FPF/DGR/DRI/BIPOL - Statistiques policières de criminalité (date de clôture: 31/10/2025)

Les données pour les années 2001 jusqu'à 2014 ne sont plus publiées mais restent disponibles sur demande auprès du service BIPOL.

Les données pour 2025 ne concernent que le 1er semestre.



Kapelle-op-den-Bos

Infractions contre l'intégrité physique

	2000	2015	2016	2017	2018	2019	2020	2021	2022	2023	2024	2025
Habitation	8	12	16	19	21	22	21	14	26	13	16	5
Voie publique	5	4	9	6	2	6	8	6	4	5	7	2
Inconnue	1	1	3	3	3	1					3	
Horeca	7					1	1		1	1		
Parking		2	2		1		1					1
Habitation: allée							1		2		2	1
Infrastructure sportive					2				1		1	1
Culture et loisirs			1			1		1	1			
Institution d'enseignement				1							1	2
Habitation: jardin					1				1	1		
Terrain				2		1						
Autre								1	1			
Magasin				1		1						
Moyen de transport: train / tram / métro										1	1	
Station de bus / métro et gare de chemin de fer							1				1	
Arrêt de bus / tram										1		
Entreprise									1			
Maison de repos									1			
Stade		1										
Total	21	20	31	32	30	33	33	22	39	22	32	12

FPF/DGR/DRI/BIPOL - Statistiques policières de criminalité (date de clôture: 31/10/2025)

Les données pour les années 2001 jusqu'à 2014 ne sont plus publiées mais restent disponibles sur demande auprès du service BIPOL.

Les données pour 2025 ne concernent que le 1er semestre.

STATISTIQUES POLICIERES DE CRIMINALITE

LIEU DE PERPETRATION: COMMUNE

Kapelle-op-den-Bos

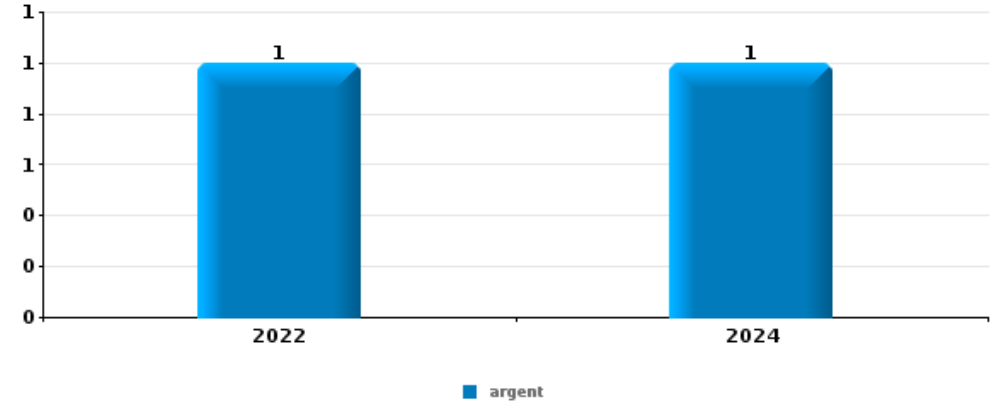
PARTIE V : OBJETS ET MOYENS DE TRANSPORT



Kapelle-op-den-Bos

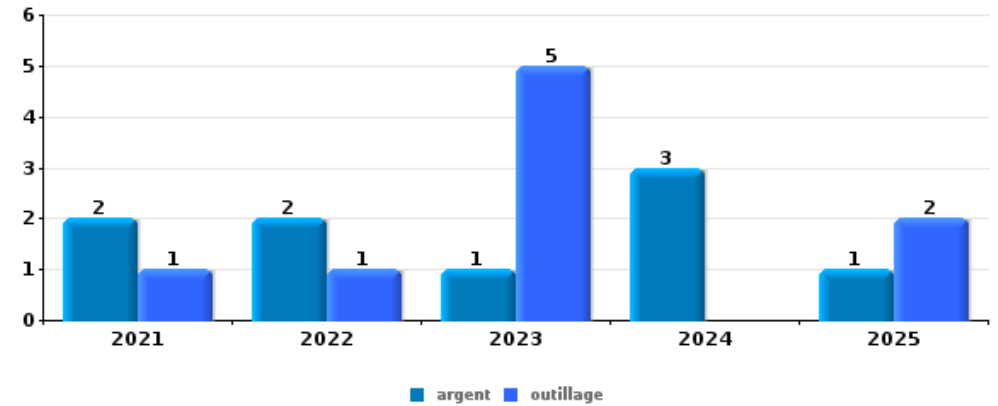
Vol à main armée

Top 5 Objets volés (sbd nombre de faits)		2020	2021	2022	2023	2024	2025
1	argent			1		1	
2	GSM et accessoires			1			



Vol dans ou sur un véhicule

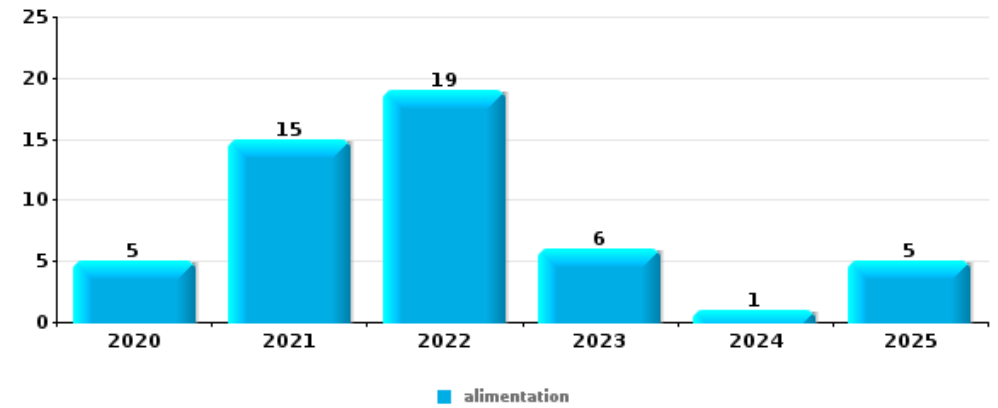
Top 5 Objets volés (sbd nombre de faits)		2020	2021	2022	2023	2024	2025
1	argent		2	2	1	3	1
1	outillage		1	1	5		2
3	pièce de moyen de transport		3	2		3	
4	carburant / énergie			3	3		
4	carte d'identité / passeport		1	2	1	2	
4	permis de conduire		1	2	1	2	





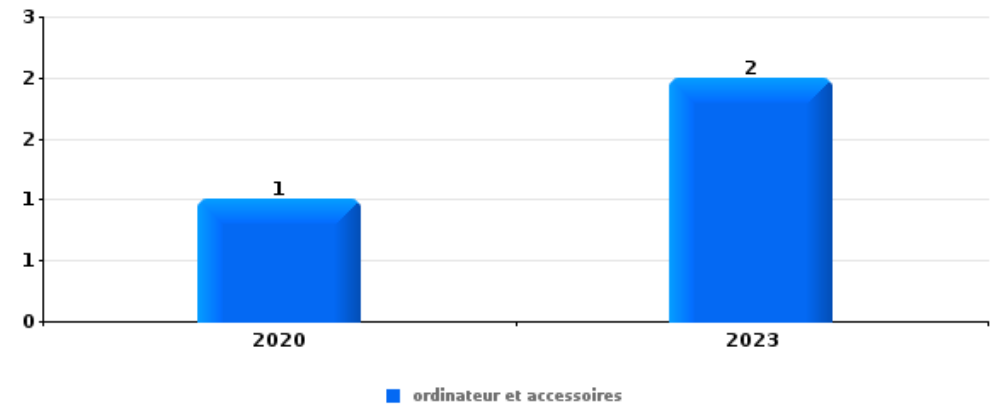
Vol à l'étalage

Top 5 Objets volés (sbd nombre de faits)		2020	2021	2022	2023	2024	2025
1	alimentation	5	15	19	6	1	5
2	tabac	3	9	2	6	5	1
3	parfum / produit de beauté	1	1	1			
4	argent		1				
4	ordinateur et accessoires			1			



Cambrilage ds entreprise ou commerce

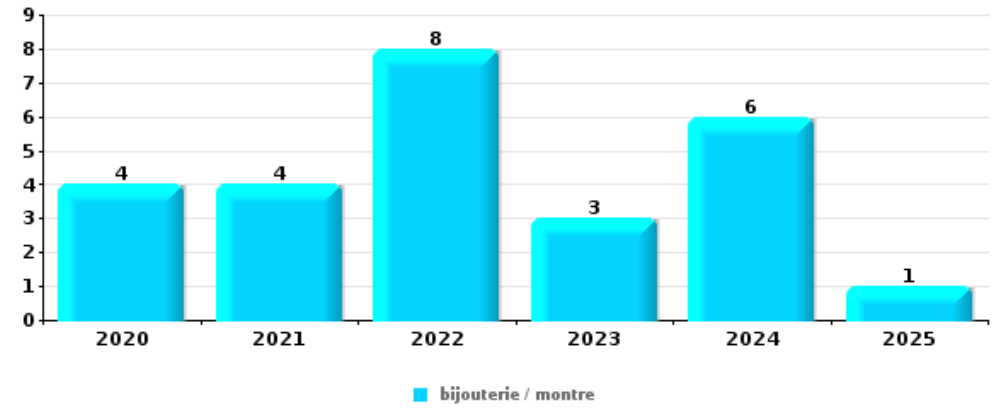
Top 5 Objets volés (sbd nombre de faits)		2020	2021	2022	2023	2024	2025
1	ordinateur et accessoires	1			2		
2	alimentation	1					
2	argent				1		
2	carburant / énergie	1					
2	coffre-fort / coffret (argent) / caisse			1			
2	outillage	1					





Cambriolage dans habitation

Top 5 Objets volés (sbd nombre de faits)		2020	2021	2022	2023	2024	2025
1	bijouterie / montre	4	4	8	3	6	1
2	argent	5	5	4	6	4	1
3	clé	1	1	2	3		1
3	ordinateur et accessoires	1	3	2	1	1	
5	valise / sac	1	1	1	1	1	



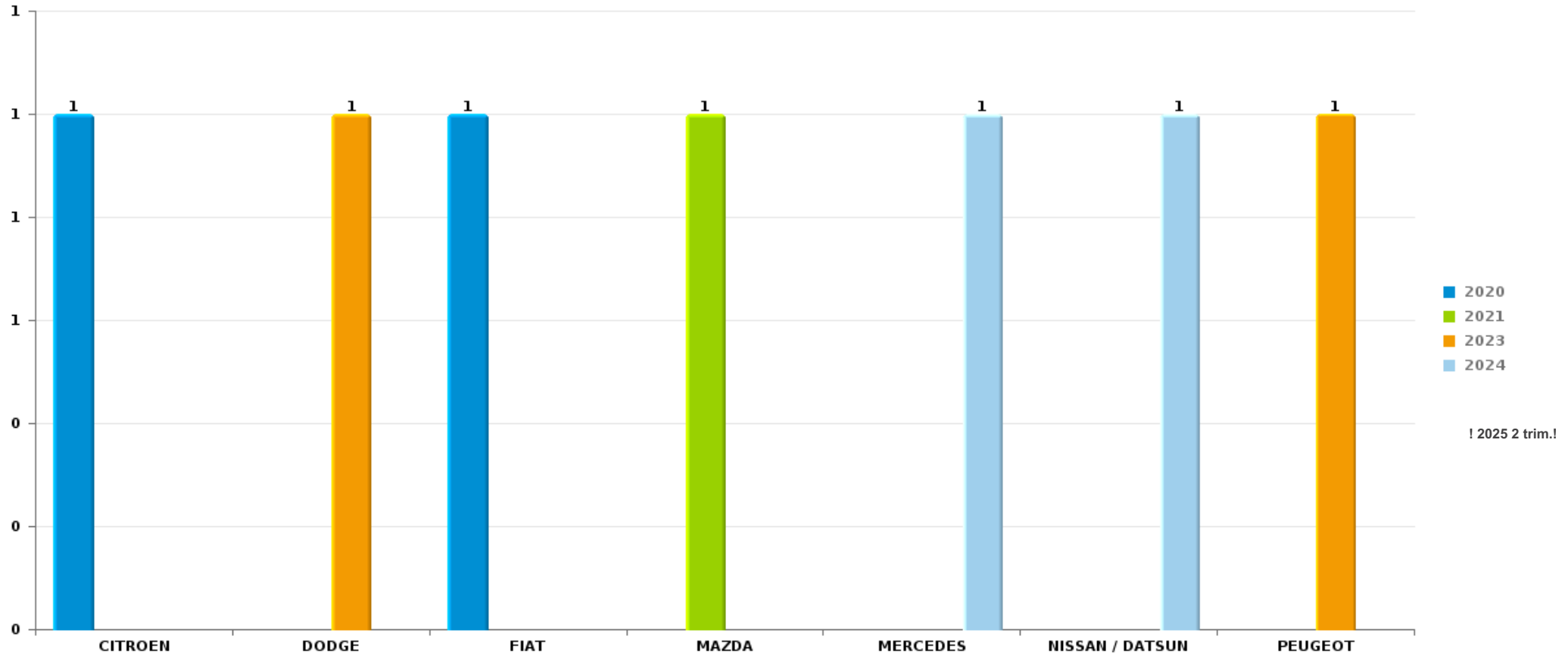
Remarque: en ce qui concerne les objets, aucun total n'est reproduit étant donné que plusieurs objets peuvent avoir été volés lors d'un même fait.



Kapelle-op-den-Bos

Vol de voiture

Nombre de voitures volées par marque (Top 5)



STATISTIQUES POLICIERES DE CRIMINALITE

LIEU DE PERPETRATION: COMMUNE

Kapelle-op-den-Bos

PARTIE VI : SUSPECTS



Partie 1: Niveau FAITS (comptage du nombre de faits pour lesquels un certain type de suspect est impliqué)

1.1. Nombre d'infractions selon le sexe des suspects identifiés (par catégorie principale)

Étant donné que, tant un suspect identifié masculin qu'un suspect identifié féminin peuvent être impliqués lors d'un même fait, il est possible que la somme des colonnes «Hommes» et «Femmes» soit supérieure à la valeur de la colonne «Total...» (voir également la note méthodologique)

Kapelle-op-den

2025

Catégorie principale / Sexe	Nombre total de faits avec au moins 1 suspect	Hommes	%	Femmes	%
Vol et extorsion	10	9	90,0%	1	10,0%
Drogues	7	7	100,0%		
Législation sur les étrangers	7	6	85,7%	1	14,3%
Infr. contre l'intégrité physique	5	5	100,0%		
Registre de population	5	5	100,0%		
Infr. contre autres valeurs morales et sentiments	4	4	100,0%		
Ivresse et alcool	3	2	66,7%	1	33,3%
Armes et explosifs	1	1	100,0%		
Dégradation de la propriété	1	1	100,0%		
Fraude	1	1	100,0%		
Infr. contre la foi publique	1			1	100,0%
Infr. contre la sécurité publique	1	1	100,0%		
Protection de la jeunesse	1	1	100,0%		
Total	47	43	91,5%	4	8,5%



1.2. Nombre d'infractions selon le sexe des suspects identifiés (par figure criminelle)

Étant donné que, tant un suspect identifié masculin qu'un suspect identifié féminin peuvent être impliqués lors d'un même fait, il est possible que la somme des colonnes «Hommes» et «Femmes» soit supérieure à la valeur de la colonne «Total...» (voir également la note méthodologique)

Kapelle-op-den

2025

FC Cambriolage

Figure criminelle / Sexe	Nombre total de faits avec au moins 1 suspect identifié	Hommes	%
Cambriolage dans habitation	1	1	100,0%
Cambriolage ds entreprise ou commerce	1	1	100,0%
Cambriolage dans bâtiment (total)	2	2	100,0%
Total	PA	PA	PA

FC Vol autre

Figure criminelle / Sexe	Nombre total de faits avec au moins 1 suspect identifié	Hommes	%
Vol à l'étalage	6	6	100,0%
Total	PA	PA	PA

PH Violence intrafamiliale (VIF)

Figure criminelle / Sexe	Nombre total de faits avec au moins 1 suspect identifié	Hommes	%
VIF: physique, envers d'autres membres	1	1	100,0%
Total	PA	PA	PA



PH Violence dans l'espace public

Figure criminelle / Sexe	Nombre total de faits avec au moins 1 suspect identifié	Hommes	%
Violence physique (voie publique)	2	2	100,0%
Violence physique (endroit accessible au public)	1	1	100,0%
Violence psychique (transport public)	1	1	100,0%
Violence psychique (voie publique)	1	1	100,0%
Total	PA	PA	PA

PH Autre

Figure criminelle / Sexe	Nombre total de faits avec au moins 1 suspect identifié	Hommes	%	Femmes	%
Terrorisme, extrémisme et radicalisme	1	1	100,0%		
Fraude à l'identité	1			1	100,0%
Total	PA	PA	PA	PA	PA



1.3. Nombre d'infractions selon l'âge des suspects identifiés (par catégorie principale)

Étant donné que, tant un suspect identifié mineur qu'un suspect identifié majeur peuvent être impliqués lors d'un même fait, il est possible que la somme des colonnes «Mineur» et «Majeur» soit supérieure à la valeur de la colonne «Total...»
(voir également la note méthodologique)

Kapelle-op-den

2025

Catégorie principale / Âge	Nombre total de faits avec au moins 1 suspect identifié	Mineur	%	Majeur	%
Vol et extorsion	10	2	20,0%	8	80,0%
Drogues	7			7	100,0%
Législation sur les étrangers	7			7	100,0%
Infr. contre l'intégrité physique	5			5	100,0%
Registre de population	5			5	100,0%
Infr. contre autres valeurs morales et sentiments	4			4	100,0%
Ivresse et alcool	3			3	100,0%
Armes et explosifs	1			1	100,0%
Dégradation de la propriété	1	1	100,0%		
Fraude	1			1	100,0%
Infr. contre la foi publique	1			1	100,0%
Infr. contre la sécurité publique	1			1	100,0%
Protection de la jeunesse	1	1	100,0%		
Total	47	4	8,5%	43	91,5%



1.4. Nombre d'infractions selon l'âge des suspects identifiés (par figure criminelle)

Étant donné que, tant un suspect identifié mineur qu'un suspect identifié majeur peuvent être impliqués lors d'un même fait, il est possible que la somme des colonnes «Mineur» et «Majeur» soit supérieure à la valeur de la colonne «Total...» (voir également la note méthodologique)

Kapelle-op-den

2025

FC Cambriolage

Figure criminelle / Âge	Nombre total de faits avec au moins 1 suspect identifié	Mineur	%	Majeur	%
Cambriolage dans habitation	1	1	100,0%		
Cambriolage ds entreprise ou commerce	1			1	100,0%
Cambriolage dans bâtiment (total)	2	1	50,0%	1	50,0%
Total	PA	PA	PA	PA	PA

FC Vol autre

Figure criminelle / Âge	Nombre total de faits avec au moins 1 suspect identifié	Majeur	%
Vol à l'étalage	6	6	100,0%
Total	PA	PA	PA

PH Violence intrafamiliale (VIF)

Figure criminelle / Âge	Nombre total de faits avec au moins 1 suspect identifié	Majeur	%
VIF: physique, envers d'autres membres	1	1	100,0%
Total	PA	PA	PA

CRIMINALITE ENREGISTREE: SUSPECTS



PH Violence dans l'espace public

Figure criminelle / Âge	Nombre total de faits avec au moins 1 suspect identifié	Majeur	%
Violence physique (voie publique)	2	2	100,0%
Violence physique (endroit accessible au public)	1	1	100,0%
Violence psychique (transport public)	1	1	100,0%
Violence psychique (voie publique)	1	1	100,0%
Total	PA	PA	PA

PH Autre

Figure criminelle / Âge	Nombre total de faits avec au moins 1 suspect identifié	Majeur	%
Terrorisme, extrémisme et radicalisme	1	1	100,0%
Fraude à l'identité	1	1	100,0%
Total	PA	PA	PA



Partie 2: Niveau SUSPECTS-FAIT (comptage du nombre de combinaisons suspect-fait)

2.1. Nombre de suspects-fait selon le sexe des suspects identifiés (TOP 5 des catégories principales)

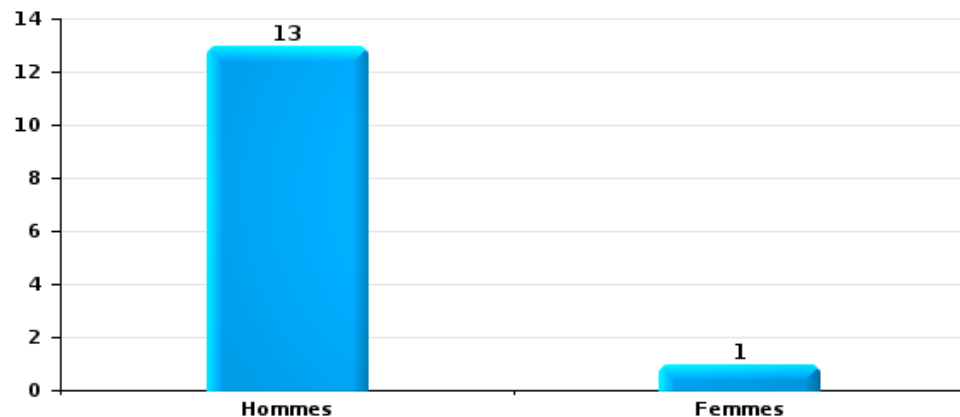
Lorsqu'un même suspect a commis plusieurs faits durant la période considérée, il est aussi comptabilisé plusieurs fois (voir également la note méthodologique)

Kapelle-op-den-Bos

2025

Vol et extorsion

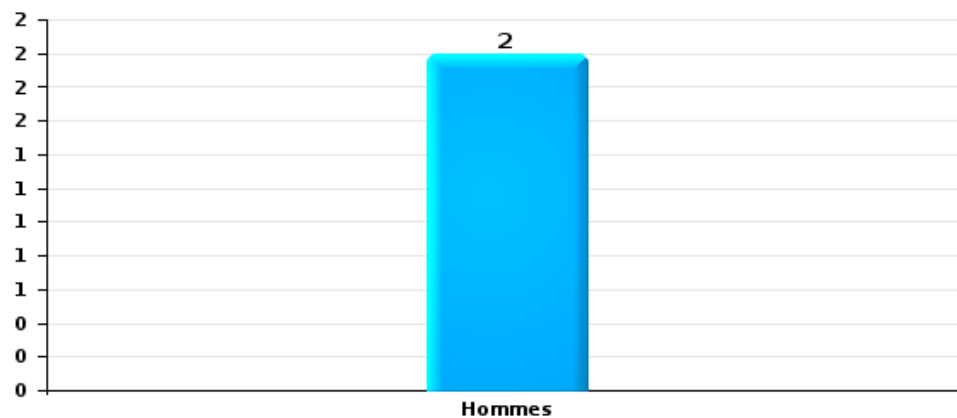
Nombre de suspects-fait selon le sexe





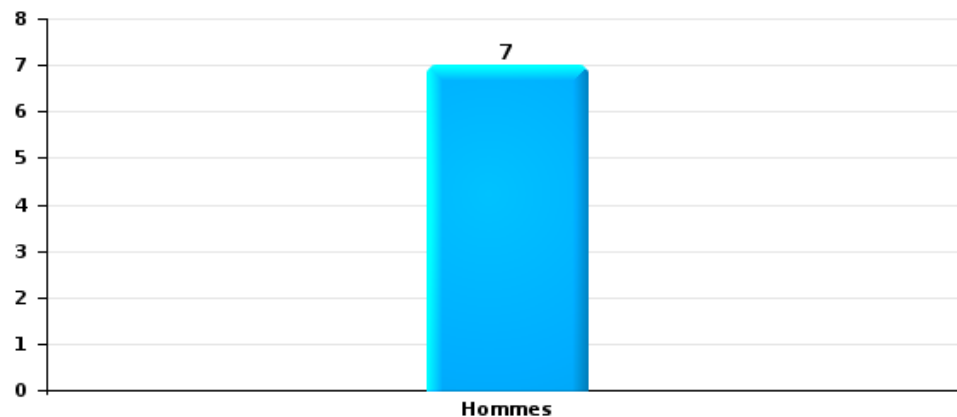
Dégradation de la propriété

Nombre de suspects-fait selon le sexe



Infr. contre l'intégrité physique

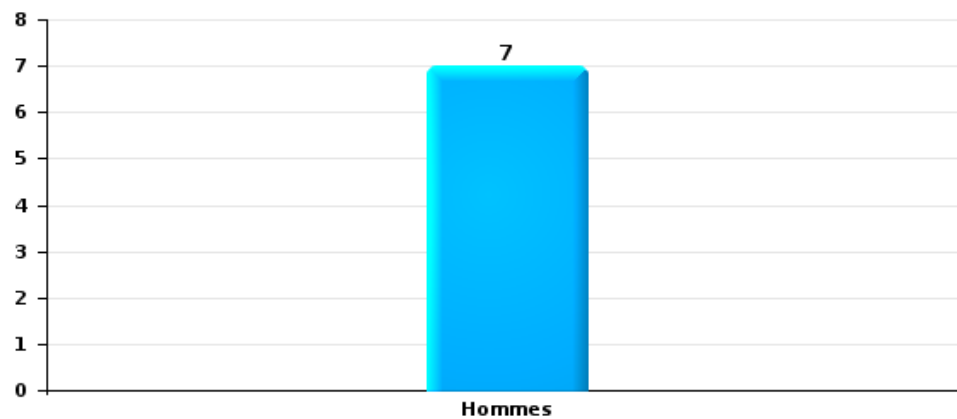
Nombre de suspects-fait selon le sexe





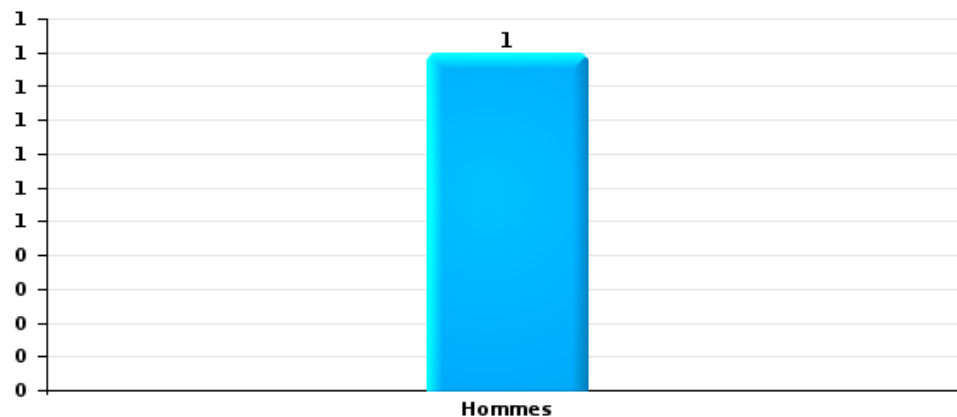
Drogues

Nombre de suspects-fait selon le sexe



Fraude

Nombre de suspects-fait selon le sexe





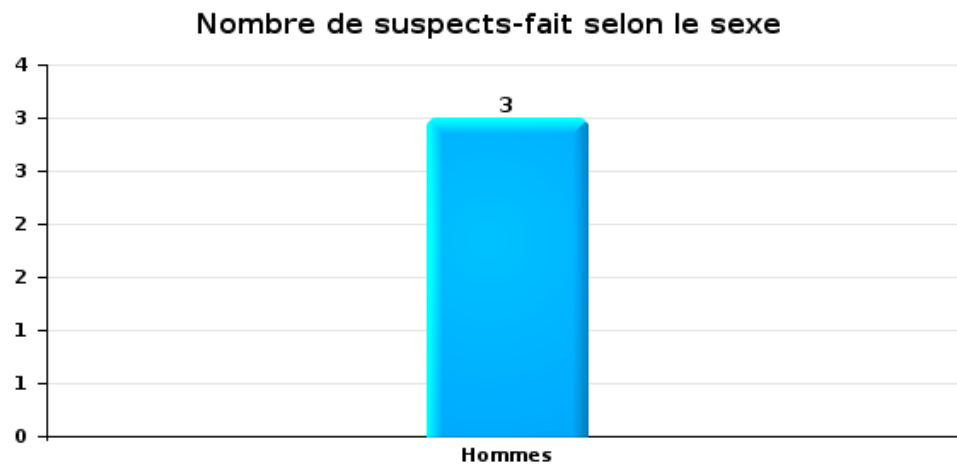
2.2. Nombre de suspects-fait selon le sexe des suspects identifiés (TOP 5 des figures criminelles)

Lorsqu'un même suspect a commis plusieurs faits durant la période considérée, il est aussi comptabilisé plusieurs fois (voir également la note méthodologique)

Kapelle-op-den-Bos

2025

Cambriolage dans bâtiment (total)





2.3. Nombre de suspects-fait selon l'âge des suspects identifiés (TOP 5 des catégories principales)

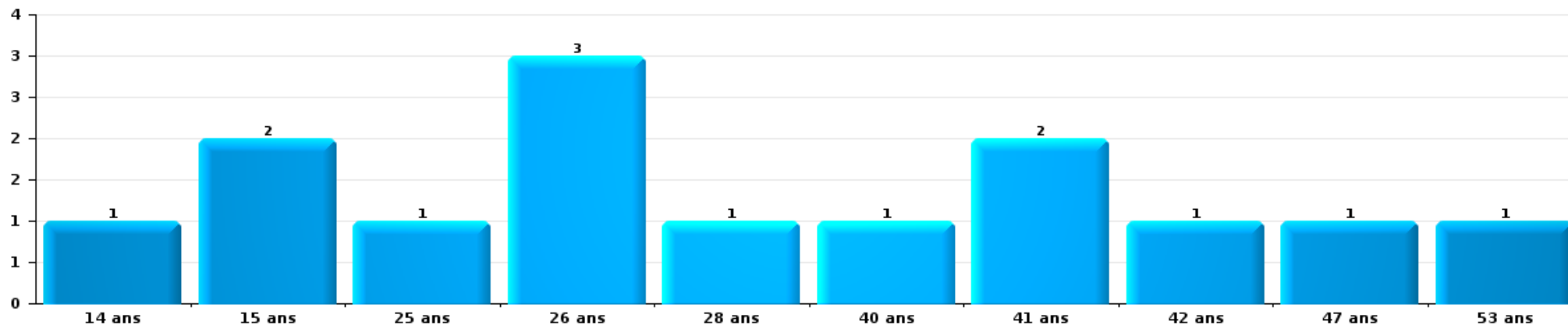
1) Lorsqu'un même suspect a commis plusieurs faits durant la période considérée, il est aussi comptabilisé plusieurs fois, qu'il ait le même âge ou non – 2) Les suspects au-dessous de 14 ans et à partir de 90 ans ne sont pas repris dans le tableau (voir également la note méthodologique)

Kapelle-op-den-Bos

2025

Vol et extorsion

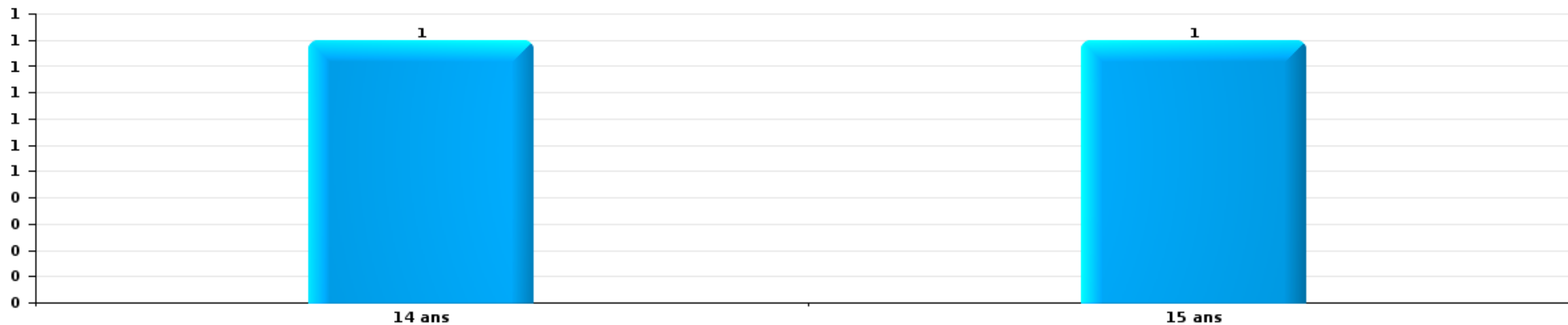
Nombre de suspects-fait par âge (chronologique)





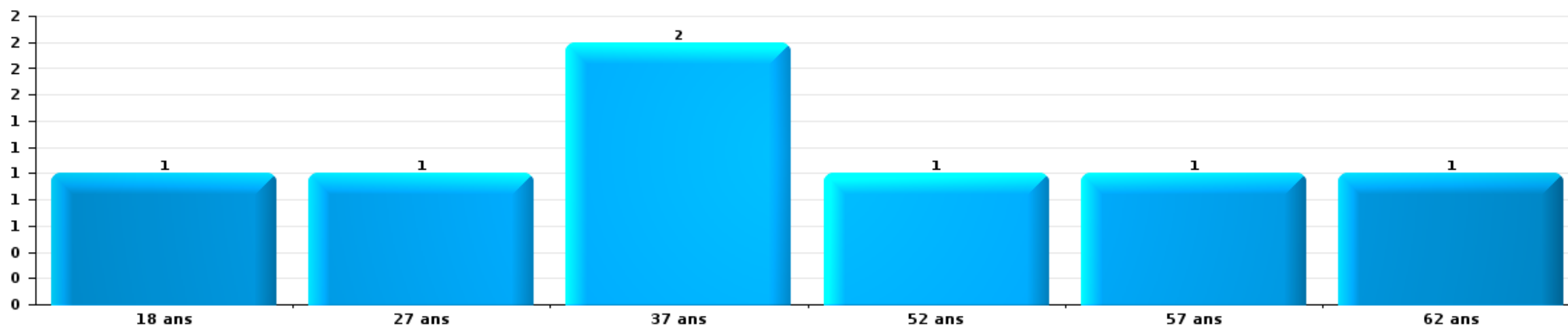
Dégradation de la propriété

Nombre de suspects-fait par âge (chronologique)



Infr. contre l'intégrité physique

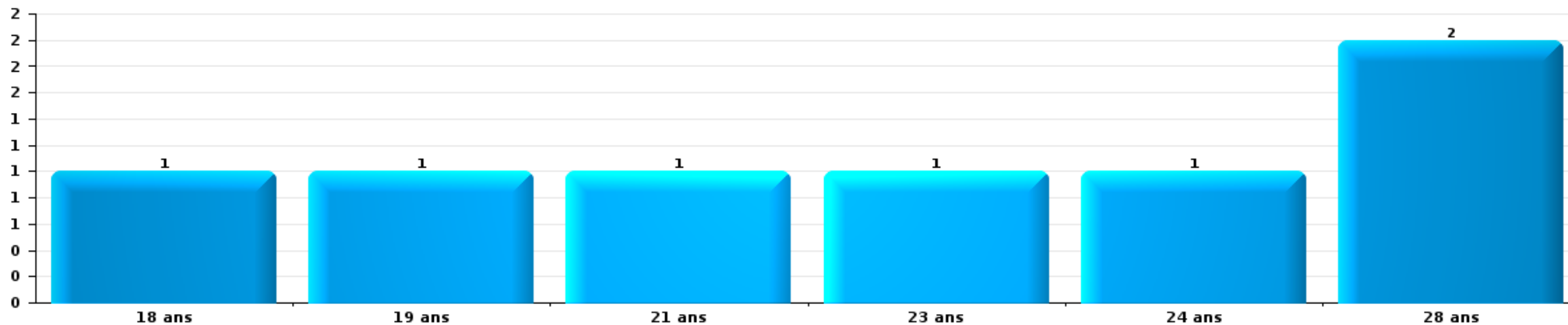
Nombre de suspects-fait par âge (chronologique)





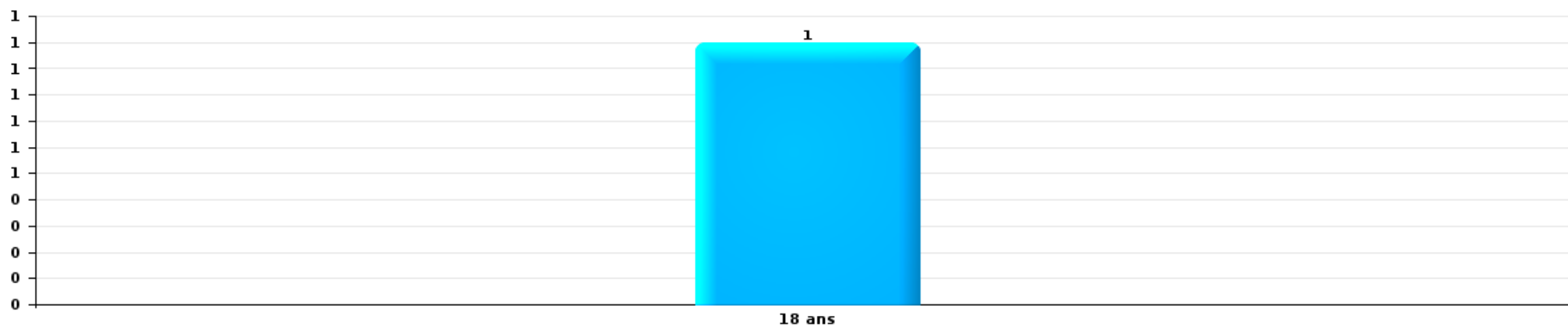
Drogues

Nombre de suspects-fait par âge (chronologique)



Fraude

Nombre de suspects-fait par âge (chronologique)





2.4. Nombre de suspects-fait selon l'âge des suspects identifiés (TOP 5 des figures criminelles)


1) Lorsqu'un même suspect a commis plusieurs faits durant la période considérée, il est aussi comptabilisé plusieurs fois, qu'il ait le même âge ou non – 2) Les suspects au-dessous de 14 ans et à partir de 90 ans ne sont pas repris dans le tableau (voir également la note méthodologique)

Kapelle-op-den-Bos

2025

Cambriolage dans bâtiment (total)

Nombre de suspects-fait par âge (chronologique)



STATISTIQUES POLICIERES DE CRIMINALITE

LIEU DE PERPETRATION: COMMUNE

Kapelle-op-den-Bos

***ANNEXE I: DETAIL PAR CATEGORIE DE DELIT
CODE PENAL***



Kapelle-op-den-Bos

Infraction Code pénal

Infr. contre l'intégrité physique

			2000	2015	2016	2017	2018	2019	2020	2021	2022	2023	2024	2025
Assassinat	Autres	Acc.						1						
		Tent.	1		1									
	Sous-total	1		1				1						
Meurtre	Empoisonnement (meurtre) Non spécifié	Tent.				1								
		Acc.	1											
	Autres	Tent.		1	1									
	Sous-total	1		1	1	1								
Coups et/ou blessures vol. en sphère familiale	Entre partenaires ou ex-partenaires	Acc.	2	6	9	14	15	14	18	9	11	10	7	3
		Tent.						1						
	Lors d'un différend familial en général	Acc.	3											
		Acc.		1	2		2	1	2		5		5	
	Par les parents envers un mineur	Acc.					1							
	Par les parents envers personne vulnérable	Acc.												
	Envers les parents	Acc.		1				1			1		2	1
Envers d'autres ascendants directs ou collatéraux	Acc.		1			1			1		1			
	Sous-total	5	9	11	14	19	17	20	10	17	11	14	4	
Coups et/ou blessures vol. hors sphère familiale	Bagarres (=coups réciproques)	Acc.	3	2	4	3	4	4	3	6	10	3	2	2
		Acc.			1			1	1		1			
	Coups envers fonctionnaire de police	Acc.												1
		Acc.	1			1		2		1	1	1	2	1
	Envers un mineur par une pers. ayant autorité	Acc.									1			
	Envers un mineur qualité de l'auteur inconnue	Acc.									1			
	Envers pers. vulnérable (qualité auteur inconnue)	Acc.									1			1
	Envers un mineur par cohabitant sans rel. Autorité	Acc.												
	Coups envers personnel transport public	Acc.			1							1		
Coups envers profession médicale	Acc.				1									
Non spécifié	Acc.	9	7	9	12	5	7	6	4	8	6	13	4	
	Sous-total	13	9	15	17	9	14	10	11	21	11	18	8	
Abstention coupable	Acc.			1				1						
	Sous-total			1				1						
Autres infr. volontaires. c/ l'intégrité phys.	Abandon d'enfant dans le besoin	Acc.		1	1				1					
		Acc.			1		1							
	Voies de faits et violences légères	Acc.							1					
	Sous-total		1	2		1		2						
Infr. involontaires contre l'intégrité physique	Coups et/ou blessures involontaires	Acc.									1			
		Acc.	1											
	Morsure de chien	Acc.		1					1	1				
	Sous-total	1	1					1	1	1				



Infr. contre l'intégrité physique

		2000	2015	2016	2017	2018	2019	2020	2021	2022	2023	2024	2025
	Total	21	20	31	32	30	33	33	22	39	22	32	12



Infr. contre la liberté individuelle

		2000	2015	2016	2017	2018	2019	2020	2021	2022	2023	2024	2025
Enlèvement de mineur ou personne vulnérable	Enlèvement parental	Acc.		1									
		Tent.						1					
	Autre enlèvement	Acc.				1							
		Tent.		2		1							
	Sous-total		3		2			1					
Détention par un particulier	Acc.		1				1		1				
	Sous-total		1				1		1				
	Total		1	3		2	1	1	1				



Infr. contre les mœurs

			2000	2015	2016	2017	2018	2019	2020	2021	2022	2023	2024	2025
Viol n'ayant pas causé la mort	Victime 10a - 14a	Acc.	1				1							
	Victime 14a - 16a	Acc.					1			1				
	Victime 16a - 18a	Acc.				1								
	Victime majeure	Acc.				1								
		Tent.				2								
		Sous-total	1	1		4	2			1				
Viol n'ayant pas causé la mort (nvCPS)	Victime < 16a	Acc.									1			
	Victime majeure	Acc.											2	
		Tent.										1		
		Sous-total									1	1	2	
Attentat à la pudeur avec violence / menace	Victime < 16a	Acc.	1											
	Victime 16a - 18a	Acc.					1							
	Victime majeure	Acc.					1							
		Sous-total	1				2							
Attentat à la pudeur sans violence / menace	Victime < 16a	Acc.			1	1	1		1	1				
	Victime âge inconnu	Acc.		1			1	1						
		Sous-total		1	1	1	2	1	1	1				
Atteinte intégrité sexuelle sans mort (nvCPS)	Victime < 16a	Acc.										1		
	Victime majeure	Acc.									2		1	1
		Sous-total									2	1	1	1
Pornographie enfantine	Détention	Acc.		2	4	5	1	1		2				
	Distribution	Acc.		1	3	2	1	4	1	1				
	Accès pornographie enfantine via technologie	Acc.								1				
		Sous-total		3	7	7	2	5	1	4				
Pornographie		Acc.	1						1					
		Sous-total	1						1					
Incitation à la débauche	Victime mineure	Acc.				2		1						
		Sous-total				2		1						
Exploitation de la débauche d'autrui	Victime majeure	Acc.		1										
		Sous-total		1										
Outrage public aux bonnes mœurs	Actions (exhibitionnisme, etc.)	Acc.				2	3	1			1			
	Ecrits, images, objets	Acc.					1	2		1				
	Exhibitionnisme (nvCPS)	Acc.										1		
	Contenu pornographique extrême ou violent (nvCPS)	Acc.												1
	Non spécifié	Acc.						1						
		Sous-total				2	4	4		1	1	1		1



Infr. contre les mœurs

			2000	2015	2016	2017	2018	2019	2020	2021	2022	2023	2024	2025
Voyeurisme	Observation/enregistrement de nudité ou intimité	Acc.		1				2	1					
	Diffusion enregistrement nudité ou intimité	Acc.								1				
		Sous-total		1				2	1	1				
Diffusion de contenu à caractère sexuel (nvCPS)	Victime 16a - 18a	Acc.										1		
		Sous-total										1		
Diffusion contenu sex. but méchant/lucrat. (nvCPS)	Victime < 16a	Acc.												1
		Sous-total												1
Grooming online - avec ICT (nvCPS)	Victime < 16a	Acc.											2	
		Sous-total											2	
Exploitation sexuelle mineurs-prostitution (nvCPS)	Incitation à la débauche/prostit. (nvCPS)	Acc.											1	
		Sous-total											1	
Images d'abus sexuels de mineurs (nvCPS)	Détention/acquisition images abus sexuels (nvCPS)	Acc.										1		
		Sous-total										1		
		Total	3	7	8	16	12	13	4	8	4	5	6	3



Infr. contre autres valeurs morales et sentiments

			2000	2015	2016	2017	2018	2019	2020	2021	2022	2023	2024	2025	
Harcèlement	Harcèlement par téléphone (OLD)	Acc.	4												
		Acc.	4	7	9	9	5	6	14	10	6	14	14	11	
	Sous-total	8	7	9	9	5	6	14	10	6	14	14	11		
Violation de sépulture		Acc.	1				1								
		Sous-total	1				1								
Violation du secret professionnel		Acc.											1		
		Sous-total											1		
Atteinte à l'honneur	Calomnie et diffamation	Acc.	2	2	5	2	2	2	1		4	3	2	2	
		Acc.			1										
	Imputation calomnieuse	Acc.			1										
		Acc.	1		1	1	2		1						
	Injures (Délit)	Sous-total	3	2	7	3	2	4	1	1	4	3	2	2	
Vie privée	Violation de domicile par un particulier	Acc.	1					2	2		1				
		Acc.	1		4										
		Violation du secret des lettres	Sous-total	2		4		2	2		1				
Tapage nocturne		Acc.	6			1				2					
		Sous-total	6			1				2					
Vie privée mœurs: publication identité victime		Acc.									1				
		Sous-total									1				
Occupation bien d'autrui (squatter)	Pénétrer / occuper / séjourner (bien non habité)	Acc.						1							
		Acc.												1	
		Pénétrer / occuper / séjourner (bien habité)	Sous-total						1					1	
		Total	20	9	20	13	8	13	17	13	12	17	17	14	



Infr. relative au statut juridique de l'enfant

		2000	2015	2016	2017	2018	2019	2020	2021	2022	2023	2024	2025
Non-représentation d'enfants	Par les parents	Acc.					1	1					
		Sous-total					1	1					
		Total					1	1					



Vol et extorsion

			2000	2015	2016	2017	2018	2019	2020	2021	2022	2023	2024	2025
Vol avec circ. aggr.	Avec violence	Acc.	1	1			2	1	3		3			
		Tent.	1				2							
	Sans violence	Acc.	49	42	47	47	42	40	25	23	35	34	26	10
		Tent.	36	2	11	7	8	11	7	5	7	18	4	10
Sous-total			87	45	58	54	52	54	35	28	45	52	30	20
Vol sans circ. aggr.	Avec violence	Acc.						1		2			1	
	Sans violence, Vol à la tire	Acc.	1	2	5	1	3	4	3		1			
	Sans violence, Vol domestique	Acc.	3	1		3	1	4	3	4		2	4	1
	Sans violence	Acc.	147	50	86	74	66	59	28	59	54	36	39	21
		Tent.	2		2	1					1	2		
Sous-total			153	53	93	79	70	68	34	65	56	40	44	22
Vol non spécifié		Acc.	41			1								
		Tent.	15											
	Sous-total			56			1							
Extorsion		Acc.	3					1		2	2	1	5	1
		Tent.				1		1	1	1	4	3	1	1
	Sous-total			3			1		2	1	3	6	4	6
Maraudage		Acc.	1											
		Sous-total	1											
Total			300	98	151	135	122	124	70	96	107	96	80	44



Fraude

		2000	2015	2016	2017	2018	2019	2020	2021	2022	2023	2024	2025
Blanchiment d'argent	Acc.		2					2	1		2	1	1
	Tent.									1			
	Sous-total		2					2	1	1	2	1	1
Recel	Recel simple	Acc.		1			1			1		1	
	Recel qualifié	Acc.	1										
	Sous-total	1		1			1			1		1	
Grivèlerie	Carburant / lubrifiant	Acc.	2				1						
		Tent.	1										
	Voiture de location	Acc.			1								
	Sous-total	3		1			1						
Détournement et destruction frauduleuse	Cel frauduleux	Acc.	1		1		1						
	D'argent, de papiers, etc.	Acc.		1									
	D'objets saisis	Acc.										1	
	Sous-total	1		1	1		1					1	
Escroquerie	Fraude par internet	Acc.		10	10	18	10	24	31	28	27	16	23
		Tent.			1	2	3	2	4		3		
	Escroquerie sans internet	Acc.		6	4	6	3	5	2	3	7		2
		Tent.		1	2	1	1	2	2			1	
	Non spécifié	Acc.	4										
Sous-total	4		17	17	27	17	33	39	31	37	17	25	
Abus de confiance et infr. apparentées	Abus de confiance	Acc.	1	2	2		1		3	1	2	2	2
	Abus des faiblesses	Acc.				1		2					1
	Sous-total	1		2	2	1	1	2	3	1	2	2	2
Abus de biens sociaux	Autres	Acc.								1			
	Sous-total									1			
Infr. liées à l'insolvabilité	Par des tiers	Acc.										1	
	Par le débiteur	Acc.			1								
	Sous-total			1								1	
		Total	10	21	23	29	18	38	44	33	42	21	31
													20



Dégradation de la propriété

			2000	2015	2016	2017	2018	2019	2020	2021	2022	2023	2024	2025
Incendie volontaire	Dans un autre lieu (de jour)	Acc.								1			1	
	Dans un autre lieu (de nuit)	Acc.						1						
	Non spécifié	Acc.	2											
		Sous-total	2					1		1			1	
Incendie involontaire		Acc.	2		1		2	1			1	1		
		Sous-total	2		1		2	1			1	1		
Destruction, dénaturation, dégradation	Avec circ. aggr.	Acc.	5	1	2	1								
	Destruction de biens agricoles	Acc.				1								
	Non spécifié	Acc.	10											
		Sous-total	15	1	2	1	1							
Vandalisme	Sur véhicules	Acc.	14	22	11	16	12	9	16	18	18	10	14	5
	Sur autres biens mobiliers	Acc.	7	2	2	2	1	2	1	5	2	4	2	1
	Graffitis	Acc.		3	2	1	1		1			1		
	Autres détériorations sur biens immobiliers	Acc.	11	18	11	14	13	11	11	7	8	9	14	5
	Dégradation de clôture	Acc.	2		1	2		1	1	1	1			
	Sous-total	34	45	27	35	27	23	30	31	29	24	30	11	
		Total	53	46	30	36	30	25	30	32	30	25	31	11



Infr. contre la Sécurité de l'Etat

		2000	2015	2016	2017	2018	2019	2020	2021	2022	2023	2024	2025
Terrorisme	Groupe terroriste	Acc.			1								
		Sous-total			1								
		Total			1								



Infr. contre la sécurité publique

			2000	2015	2016	2017	2018	2019	2020	2021	2022	2023	2024	2025
Organisation criminelle	Acc.												1	
	Sous-total												1	
Association de malfaiteurs	Acc.				1	1				1			1	
	Sous-total				1	1				1			1	
Evasion de prisonniers	Evasion simple	Acc.												1
	Sous-total													1
Menaces	Menace d'attentat	Acc.								1				
	Verbales	Acc.	15	6	9	6	3	7	5	1	7	5	7	3
	Ecrites	Acc.	1	2	2	2	3	3	1	5	5	3	1	1
	Par gestes, emblèmes	Acc.	2		3	3	2	2	3	1	4	1	3	1
	Alerte à la bombe	Acc.									1			
	Sous-total		18	8	14	11	8	12	9	8	17	9	11	5
	Total		18	8	15	12	8	12	9	9	17	9	13	6



Infr. contre l'autorité publique

			2000	2015	2016	2017	2018	2019	2020	2021	2022	2023	2024	2025
Rébellion	Rébellion armée	Acc.	1		1			1	1					
	Rébellion non armée	Acc.	1				3	1	1	3	2	2	1	
	Non spécifié	Acc.							1					
		Sous-total		2	1		3	2	3	3	2	2	1	
Outrages		Acc.	3						1					
		Sous-total	3						1					
		Total	5		1		3	2	4	3	2	2	1	



Infr. contre la foi publique

			2000	2015	2016	2017	2018	2019	2020	2021	2022	2023	2024	2025
Faux en écritures	Faux en écritures	Acc.	2		52		1	2	2	1				1
	Usage de faux en écrit. et écrit. falsifiées	Acc.	1											
		Sous-total	3		52		1	2	2	1				1
Usurpation	De fonctions	Acc.		1	3	1	1							
	De nom	Acc.				3	1		1	7	3	3	1	
		Sous-total		1	3	4	2		1	7	3	3	1	
Contrefaçon / falsification	Contrefaçon	Acc.										2		
	Falsification	Acc.				1				1			1	
	Non spécifié	Acc.	1											
	Sous-total	1			1				1		2	1		
Fausses monnaies	Emission	Acc.	1			1	1				1			
		Tent.					2							
		Sous-total	1			1	3				1			
Faux en justice	Fausse déclarations	Acc.			1							1		
		Sous-total			1							1		
		Total	5	1	56	6	6	2	3	9	4	6	2	1



Kapelle-op-den-Bos

Infraction Code pénal

Infr. contre la famille

		2000	2015	2016	2017	2018	2019	2020	2021	2022	2023	2024	2025
Abandon de famille	Acc.	1											
	Sous-total	1											
Refus du droit aux relations personnelles	Acc.	7	1	6	4	7	10	5		3	4	3	19
	Sous-total	7	1	6	4	7	10	5		3	4	3	19
Non-acquittement pension alimentaire	Acc.	5				2	1						
	Sous-total	5				2	1						
	Total	13	1	6	4	9	11	5		3	4	3	19

Criminalité informatique

		2000	2015	2016	2017	2018	2019	2020	2021	2022	2023	2024	2025
Hacking	Acc.				2	1	2	2	2	2	6	2	2
	Tent.		1			1		2					
	Sous-total		1		2	2	2	4	2	2	6	2	2
Faux en informatique	Acc.			1			1	1	7	11	2	1	1
	Tent.											1	
	Sous-total			1			1	1	7	11	2	2	1
Fraude informatique	Acc.		4	3	2	5	5	25	35	24	28	24	16
	Tent.						1	1	3	5	2	1	
	Sous-total		4	3	2	5	6	26	38	29	30	25	16
Sabotage	Acc.									3	1		
	Sous-total									3	1		
	Total		5	4	4	7	9	31	47	45	39	29	19



Contravention Code pénal

		2000	2015	2016	2017	2018	2019	2020	2021	2022	2023	2024	2025
Injures (Contravention)	Acc.	1											
	Sous-total	1											
Autres contraventions CP	Acc.	2											
	Sous-total	2											
Total		3											

STATISTIQUES POLICIERES DE CRIMINALITE

LIEU DE PERPETRATION: COMMUNE

Kapelle-op-den-Bos

***ANNEXE II: DETAIL PAR CATEGORIE DE DELIT
LOIS SPECIALES***



Kapelle-op-den-Bos

Infraction Lois spéciales

Drogues

			2000	2015	2016	2017	2018	2019	2020	2021	2022	2023	2024	2025	
Détention		Acc.	18	8	6	11	8	9	20	10	12	16	25	8	
		Tent.	1												
		Sous-total	19	8	6	11	8	9	20	10	12	16	25	8	
Usage	Usage en groupe	Acc.	13												
	Usage individuel	Acc.	28												
	Faciliter l'usage	Acc.										1	1		
	Désordre, scandale ou danger dans un espace public	Acc.						3							
	Non spécifié	Acc.	1												
	Sous-total		42						3			1	1		
Importation et exportation		Acc.	4	1					1			1			
		Sous-total	4	1					1			1			
Fabrication		Acc.			1	3			2	1					
		Sous-total			1	3			2	1					
Commerce		Acc.	14	3			1	1	4		6	2	1	1	
		Sous-total	14	3			1	1	4		6	2	1	1	
Autres		Acc.										1			
		Sous-total										1			
		Total	79	12	7	14	9	10	30	11	18	21	27	9	

Législation sur les étrangers

			2000	2015	2016	2017	2018	2019	2020	2021	2022	2023	2024	2025
Transmigration illégale	Accès au territoire	Acc.				1	1		1					
	Séjour	Acc.		1	3	4	2	1	3	1	1	5	1	4
	Inscription au registre des étrangers	Acc.		2	4	3			4	7	3	16	6	3
		Sous-total		3	7	8	3	1	8	8	4	21	7	7
Trafic d'êtres humains		Acc.									1			
		Sous-total									1			
Aide au séjour illégal		Acc.		1										
		Sous-total		1										
		Total		4	7	8	3	1	8	8	5	21	7	7



Environnement

			2000	2015	2016	2017	2018	2019	2020	2021	2022	2023	2024	2025
Déchets	Déchets par professionnel	Acc.		1	1	1				1	1		1	
	Déchets par particulier	Acc.		3	9	2	1		1		1	1		
	Déchets par personne indéterminée	Acc.	6											
	Sous-total		6	4	10	3	1		1	1	2	1	1	
Autres que déchets	Urbanisme	Acc.	7	3	2	6	1	2	4	6	3	2	4	
	Bruit	Acc.				1		1						
	Pollution de l'eau	Acc.	5							1		1		1
	Pollution de l'air	Acc.						2						
	Pollution du sol	Acc.		1			1							
	Autres nuisances en matière d'environnement	Acc.	2											
Sous-total		14	4	2	7	2	5	4	4	7	3	3	4	1
Biodiversité / Faune et flore	Bien-être animal	Acc.	1			2	2	1		1	2	1		1
	Destruction d'animaux	Acc.			1	1			2	1		1		
		Tent.							2		1			
	Sous-total		1	1	3	2	1	4	2	3	2	2	1	1
Total		21	8	13	13	5	6	9	10	8	6	5	2	

Armes et explosifs

			2000	2015	2016	2017	2018	2019	2020	2021	2022	2023	2024	2025
Détention illégale	Arme à feu	Acc.			2	1	2	4	2	2	2			
	Arme blanche ou non à feu	Acc.			1	1	2		1	1	1		1	
	Munition	Acc.					1		1	1				
	Sous-total				3	2	5	4	4	4	3		1	
Port / transport illégal	Arme à feu	Acc.					1				1			
	Arme blanche ou non à feu	Acc.						2	3	2		1	1	1
	Non spécifié	Acc.	3											
	Sous-total		3				1	2	3	2	1	1	1	1
Explosifs		Acc.									1			
	Sous-total										1			
Total		3		3	2	6	6	7	6	5	1	2	1	



Protection de la personne

			2000	2015	2016	2017	2018	2019	2020	2021	2022	2023	2024	2025
Discrimination	Racisme et xénophobie	Acc.				1			1	1			1	
	Autre discrimination	Acc.							1					
		Sous-total				1			2	1			1	
Protection de la vie privée		Acc.	2											
		Sous-total	2											
Droit à l'image		Acc.			2			1		3	2		1	
		Sous-total			2			1		3	2		1	
Interdiction temporaire de résidence		Acc.			1									
		Sous-total			1									
Autres		Acc.	2											
		Sous-total	2											
			Total	4	3	1		1	2	4	2		2	



Kapelle-op-den-Bos

Infraction Lois spéciales

Protection de la jeunesse

		2000	2015	2016	2017	2018	2019	2020	2021	2022	2023	2024	2025
Législation sur l'obligation scolaire	Acc.	1		1									
	Sous-total:	1		1									
Législation sur les dancings	Acc.	1											
	Sous-total:	1											
Législation sur la protection de la jeunesse	Acc.		6	9	20	24	42	42	37	41	45	32	17
	Sous-total:		6	9	20	24	42	42	37	41	45	32	17
	Total:	2	6	10	20	24	42	42	37	41	45	32	17

Code pénal social

		2000	2015	2016	2017	2018	2019	2020	2021	2022	2023	2024	2025
Travail illégal	Acc.										1		
	Sous-total:										1		
Documents sociaux	Acc.						1						
	Sous-total:						1						
Infr. contre foi publique en droit pénal social	Acc.									1			
	Sous-total:									1			
Escroquerie en droit pénal social	Acc.				1								
	Sous-total:				1								
Autres	Acc.											3	
	Sous-total:											3	
	Total:				1		1			1	1	3	



Ivresse et alcool

		2000	2015	2016	2017	2018	2019	2020	2021	2022	2023	2024	2025
Ivresse publique	Acc.	1	2	1	1	4	3	7	5	4	5	3	3
	Sous-total:	1	2	1	1	4	3	7	5	4	5	3	3
Heure de fermeture d'établiss. hôteliers	Acc.	1											
	Sous-total:	1											
	Total:	2	2	1	1	4	3	7	5	4	5	3	3

Registre de population

		2000	2015	2016	2017	2018	2019	2020	2021	2022	2023	2024	2025
	Acc.	5	8	26	12	13	14	9	7	2	4	6	5
	Sous-total:	5	8	26	12	13	14	9	7	2	4	6	5
	Total:	5	8	26	12	13	14	9	7	2	4	6	5

Carte d'identité

		2000	2015	2016	2017	2018	2019	2020	2021	2022	2023	2024	2025
Pas en possession	Acc.									2	1		
	Sous-total:									2	1		
	Total:									2	1		

Santé publique

		2000	2015	2016	2017	2018	2019	2020	2021	2022	2023	2024	2025
Politique de la santé	Acc.							2					
	Sous-total:							2					
Interdiction de fumer	Acc.		1										
	Sous-total:		1										
Refus ou négligence respect mesures	Acc.							57	42				
	Sous-total:							57	42				
Autres	Acc.							1					
	Sous-total:							1					
	Total:		1					60	42				



Travail

		2000	2015	2016	2017	2018	2019	2020	2021	2022	2023	2024	2025
Règlement général protection du travail	Acc.		1										
	Sous-total:		1										
Fraude sociale aux cotisations (travail au noir)	Acc.										1	1	
	Sous-total:										1	1	
Travailleurs étrangers	Acc.											1	
	Sous-total:											1	
	Total:		1								1	2	

Protection des revenus publics

		2000	2015	2016	2017	2018	2019	2020	2021	2022	2023	2024	2025
Fraude fiscale - impôts sur le revenu	Acc.	1											
	Sous-total:	1											
Non spécifié	Acc.			1	2	3							
	Sous-total:			1	2	3							
	Total:	1		1	2	3							

Pratiques commerciales

		2000	2015	2016	2017	2018	2019	2020	2021	2022	2023	2024	2025
Registre de commerce	Acc.										2		
	Sous-total:										2		
	Total:										2		



Autres lois spéciales

		2000	2015	2016	2017	2018	2019	2020	2021	2022	2023	2024	2025
Transport	Acc.							1	2		1		
	Sous-total:							1	2		1		
Dégradation involontaire câbles télécommunication	Acc.		3	2	4	9	4	3	3	3	14	6	
	Sous-total:		3	2	4	9	4	3	3	3	14	6	
Infractions Loi police chemins de fer	Acc.				1					1		1	
	Sous-total:				1					1		1	
Protection (pièce de l') uniforme policier	Acc.										1		
	Sous-total:										1		
Autres	Acc.					1		2	1				
	Sous-total:					1		2	1				
	Total:		3	2	5	10	4	6	6	4	16	7	

STATISTIQUES POLICIERES DE CRIMINALITE

LIEU DE PERPETRATION: COMMUNE

Kapelle-op-den-Bos

***ANNEXE III: DETAIL
FIGURES CRIMINELLES / PHENOMENES***



Kapelle-op-den-Bos

FC Vol moyen de transport

		2000	2015	2016	2017	2018	2019	2020	2021	2022	2023	2024	2025
Vol de voiture	Acc.	12	1		4	1	1	2	1		2	2	
	Tent.	6											
	Total	18	1		4	1	1	2	1		2	2	
Vol de moto	Acc.	1		1	1		1			1		1	
	Total	1		1	1		1			1		1	
Carjacking	Acc.	1					1						
	Total	1					1						
Vol dans les garages	Acc.		1			1						1	
	Total		1			1						1	
Vol de vélomoteur	Acc.	9			2		2			1			
	Total	9			2		2			1			
Vol de vélo	Acc.	38	22	47	44	35	42	12	17	21	13	20	8
	Tent.				1								
	Total	38	22	47	45	35	42	12	17	21	13	20	8



FC Cambriolage

		2000	2015	2016	2017	2018	2019	2020	2021	2022	2023	2024	2025
Cambriolage dans habitation	Acc.	34	17	25	27	20	20	13	11	20	11	13	5
	Tent.	37		7	4	7	7	5	4	5	14	3	7
	Total	71	17	32	31	27	27	18	15	25	25	16	12
Cambriolage ds entreprise ou commerce	Acc.	12	2	2		2	1	3	1	1	2		1
	Tent.	4		1	1		1			1	1		1
	Total	16	2	3	1	2	2	3	1	2	3		2
Cambriolage ds service public ou bâtiment administ	Acc.	3	12	4	1	2		5		4	3		
	Tent.	1						1	1			1	
	Total	4	12	4	1	2		6	1	4	3	1	
Cambriolage dans bâtiment (total)	Acc.	49	31	31	28	24	21	21	12	25	16	13	6
	Tent.	42		8	5	7	8	6	5	6	15	4	8
	Total	91	31	39	33	31	29	27	17	31	31	17	14

FC Vol autre

		2000	2015	2016	2017	2018	2019	2020	2021	2022	2023	2024	2025
Vol à main armée	Acc.	3	1			1	1			1		1	
	Tent.	1											
	Total	4	1			1	1			1		1	
Vol avec violence sans arme	Acc.	5				1	2	3	4	4	1	5	1
	Tent.				1		2	1	1	4	2	1	1
	Total	5			1	1	4	4	5	8	3	6	2
Vol dans ou sur un véhicule	Acc.	37	9	11	12	8	6	1	8	9	12	8	7
	Tent.	6	2	4			4	1			1		
	Total	43	11	15	12	8	10	2	8	9	13	8	7
Vol d'armes et explosifs	Acc.				1	1				2			
	Tent.												
	Total				1	1				2			
Vol à l'arraché	Acc.	1				1		2	2		1	1	
	Tent.												
	Total	1				1		2	2		1	1	



FC Vol autre

		2000	2015	2016	2017	2018	2019	2020	2021	2022	2023	2024	2025
Vol à la tire	Acc.	1	2	5	1	3	4	3		1			
	Total	1	2	5	1	3	4	3		1			
Vol à l'étalage	Acc.		6	7	6	14	10	7	24	19	9	6	6
	Tent.										1		
	Total		6	7	6	14	10	7	24	19	10	6	6
Vol par ruse	Acc.	2	1	1				2	1				
	Tent.										2		
	Total	2	1	1				2	1		2		
Vol de métaux	Acc.		1		1			1			3		1
	Total		1		1			1			3		1
Vol sur les chantiers	Acc.	1		2				2			1		
	Tent.				1								
	Total	1		2	1			2			1		
Vol d'animaux	Acc.	2	1			1							
	Total	2	1			1							
Vol de cargaison	Acc.					1							
	Total					1							



Criminalité ICT

		2000	2015	2016	2017	2018	2019	2020	2021	2022	2023	2024	2025
Fraude de cartes de paiements	Acc.			1		1	1		2	2	4	1	
	Tent.									1			
	Total			1		1	1		2	3	4	1	
Phishing	Acc.							16	27	15	14	16	5
	Tent.							1	3	4	2	1	
	Total							17	30	19	16	17	5
Ransomware	Acc.										1		
	Tent.												
	Total										1		
Shouldersurfing	Acc.								1				
	Tent.									1			
	Total								1	1			

FC Autre

		2000	2015	2016	2017	2018	2019	2020	2021	2022	2023	2024	2025
Violence contre les métiers d'intérêt général	Acc.			2	1		1	1		1	1		
	Tent.												
	Total			2	1		1	1		1	1		
Graffiti	Acc.		3	2	1	1		1			1		
	Tent.												
	Total		3	2	1	1		1			1		
Dégradation de voiture	Acc.	2	21	12	15	9	7	14	18	16	9	14	5
	Tent.												
	Total	2	21	12	15	9	7	14	18	16	9	14	5
Rixe au couteau	Acc.		1			1		1	1				
	Tent.												
	Total		1			1		1	1				



PH Violence intrafamiliale (VIF)

		2000	2015	2016	2017	2018	2019	2020	2021	2022	2023	2024	2025
VIF: physique, dans le couple	Acc.	2	6	10	14	15	14	18	9	12	10	7	3
	Tent.			1		1	1						
	Total	2	6	11	14	16	15	18	9	12	10	7	3
VIF: physique, envers des descendants	Acc.		1	3		3	1	2		5		5	
	Tent.							1					
	Total		1	3		3	1	3		5		5	
VIF: physique, envers d'autres membres	Acc.	3	3			1	1		1	3	1	2	1
	Tent.												
	Total	3	3			1	1		1	3	1	2	1
VIF: sexuelle, dans le couple	Acc.			1									
	Tent.												
	Total			1									
VIF: sexuelle, envers des descendants	Acc.								1				
	Tent.												
	Total								1				
VIF: psychique, dans le couple	Acc.	7	2	9	5	7	11	7	1	6	6	5	19
	Tent.												
	Total	7	2	9	5	7	11	7	1	6	6	5	19
VIF: psychique, envers des descendants	Acc.					2				1	1		
	Tent.												
	Total					2				1	1		
VIF: psychique, envers d'autres membres	Acc.				1								
	Tent.												
	Total				1								
VIF: économique, dans le couple	Acc.							1					
	Tent.												
	Total							1					
VIF: économique, envers d'autres membres	Acc.	6		1		2	1		1				
	Tent.												
	Total	6		1		2	1		1				



PH Drogues

		2000	2015	2016	2017	2018	2019	2020	2021	2022	2023	2024	2025
Vente de cocaïne	Acc.		1							1		1	
	Total		1							1		1	
Import-export de cocaïne	Acc.										1		
	Total										1		
Production de drogues synthétiques	Acc.							1					
	Total							1					
Vente de drogues synthétiques	Acc.	1	1							1		1	
	Total	1	1							1		1	
Production de cannabis (culture)	Acc.			1	2			1	1				
	Total			1	2			1	1				

PH Traite des êtres humains

		2000	2015	2016	2017	2018	2019	2020	2021	2022	2023	2024	2025
TEH - exploitation sexuelle	Acc.		1									1	
	Total		1									1	

PH Violence dans l'espace public

		2000	2015	2016	2017	2018	2019	2020	2021	2022	2023	2024	2025
Violence physique (transport public)	Acc.						1				2	2	
	Total						1				2	2	
Violence physique (voie publique)	Acc.	5	4	10	6	5	7	8	6	4	7	8	2
	Tent.			1		1							
	Total	5	4	11	6	6	7	8	6	4	7	8	2
Violence physique (endroit accessible au public)	Acc.	7	3	3	1	3	3	3	2	3	1	1	2
	Total	7	3	3	1	3	3	3	2	3	1	1	2
Violence sexuelle (transport public)	Acc.						1			1			
	Total						1			1			



PH Violence dans l'espace public

		2000	2015	2016	2017	2018	2019	2020	2021	2022	2023	2024	2025
Violence sexuelle (voie publique)	Acc.				1	1	2		2	1	1		
	Total				1	1	2		2	1	1		
Violence sexuelle (endroit accessible au public)	Acc.		1		1	1	1			1			
	Total		1		1	1	1			1			
Violence psychique (transport public)	Acc.							2	1			2	1
	Total							2	1			2	1
Violence psychique (voie publique)	Acc.	10	1	3	4	3	2	5	6	3	7	3	5
	Total	10	1	3	4	3	2	5	6	3	7	3	5
Violence psychique (endroit accessible au public)	Acc.	10	3	2	2	2	3	2	1	1		1	
	Total	10	3	2	2	2	3	2	1	1		1	
Vol à main armée (voie publique)	Acc.	1				1	1			1			
	Total	1				1	1			1			
Vol à main armée (endroit accessible au public)	Acc.	2	1									1	
	Tent.	1											
	Total	3	1									1	
Vol avec violence sans arme (voie publique)	Acc.	1				1	1		1	1		1	
	Total	1				1	1		1	1		1	
Vol avec violence sans arme (endr. acces. au pub.)	Acc.	4						2		1			
	Total	4						2		1			



PH Autre

		2000	2015	2016	2017	2018	2019	2020	2021	2022	2023	2024	2025
Faux policiers	Acc.										1		
	Total										1		
Terrorisme, extrémisme et radicalisme	Acc.				1							1	1
	Total				1							1	1
Cyberharcèlement	Acc.	4	5	2	2	1	2	9	9	7	10	9	4
	Total	4	5	2	2	1	2	9	9	7	10	9	4
Fraude à l'identité	Acc.				4	1	1	4	9	6	3	3	1
	Tent.		1					3					
	Total		1		4	1	1	7	9	6	3	3	1

STATISTIQUES POLICIERES DE CRIMINALITE

LIEU DE PERPETRATION: COMMUNE

Kapelle-op-den-Bos

***ANNEXE IV: FAITS ENREGISTRES
NON CRIMINELS***



Kapelle-op-den-Bos

Faits non criminels

Maladies / Décès / Disparition

	2000	2015	2016	2017	2018	2019	2020	2021	2022	2023	2024	2025
Suicide	3	1	1	2	2			2			1	1
Personne malade		4	1	1	2		3	3	1	5	6	3
Décès suspect	1		4		2	1	1	3	1	2	2	1
Disparition (personne disparue)	1	4	1	2	2	3	2	2	3	5	4	3
Accident (sauf roulage)	1	1	1	1	1		1	1				
Autres	2											
Total	8	10	8	6	9	4	7	11	5	12	13	8

Appels

	2000	2015	2016	2017	2018	2019	2020	2021	2022	2023	2024	2025
Appels	2		2							1		
Total	2		2							1		

Problèmes sociaux

	2000	2015	2016	2017	2018	2019	2020	2021	2022	2023	2024	2025
Différends familiaux	16	1		2					1			
Différend (pas de coups)	3	1		2			2					
Affaire civile	3											1
Protection de la jeunesse	1		3		1	1			1	2		2
Autres	3	1	1	1	2					1	1	
Total	26	3	4	5	3	1	2		2	3	1	3

Catastrophes

	2000	2015	2016	2017	2018	2019	2020	2021	2022	2023	2024	2025
Dégâts tempête		1										
Total		1										



Ordre public

	2000	2015	2016	2017	2018	2019	2020	2021	2022	2023	2024	2025
Autres	1											
Total	1											

Agissements suspects

	2000	2015	2016	2017	2018	2019	2020	2021	2022	2023	2024	2025
	10											
Total	10											

Objets trouvés

	2000	2015	2016	2017	2018	2019	2020	2021	2022	2023	2024	2025
					1							
Total					1							

Objets perdus

	2000	2015	2016	2017	2018	2019	2020	2021	2022	2023	2024	2025
	17	124	104	115	92	111	91	91	103	87	74	37
Total	17	124	104	115	92	111	91	91	103	87	74	37

Autres non-infractions

	2000	2015	2016	2017	2018	2019	2020	2021	2022	2023	2024	2025
Ordonnance de capture			1									
Non-respect des conditions						1			1	1	2	
Procès-verbal d'information	22		2			1						
Notification		2	7	9	9	23	12	10	4	2	4	2
Dégradation involontaire câbles (non-télécom)		1	1	3								
Comportement lié à une radicalisation violente												1
Demande signalement surveillance électronique									2	4	4	1
Fonction de contrôle armes						1	1	3		3	1	
Autres non infractions	2											
Total	24	3	11	12	9	26	13	13	7	10	11	4

