

STATISTIQUES POLICIERES DE CRIMINALITE

LIEU DE PERPETRATION: COMMUNE

Kamphenhout

2000 - 1er Semestre 2025

Police fédérale - DGRIDRIIBIPOL

STATISTIQUES POLICIERES DE CRIMINALITE

LIEU DE PERPETRATION: COMMUNE

Kamphenhout

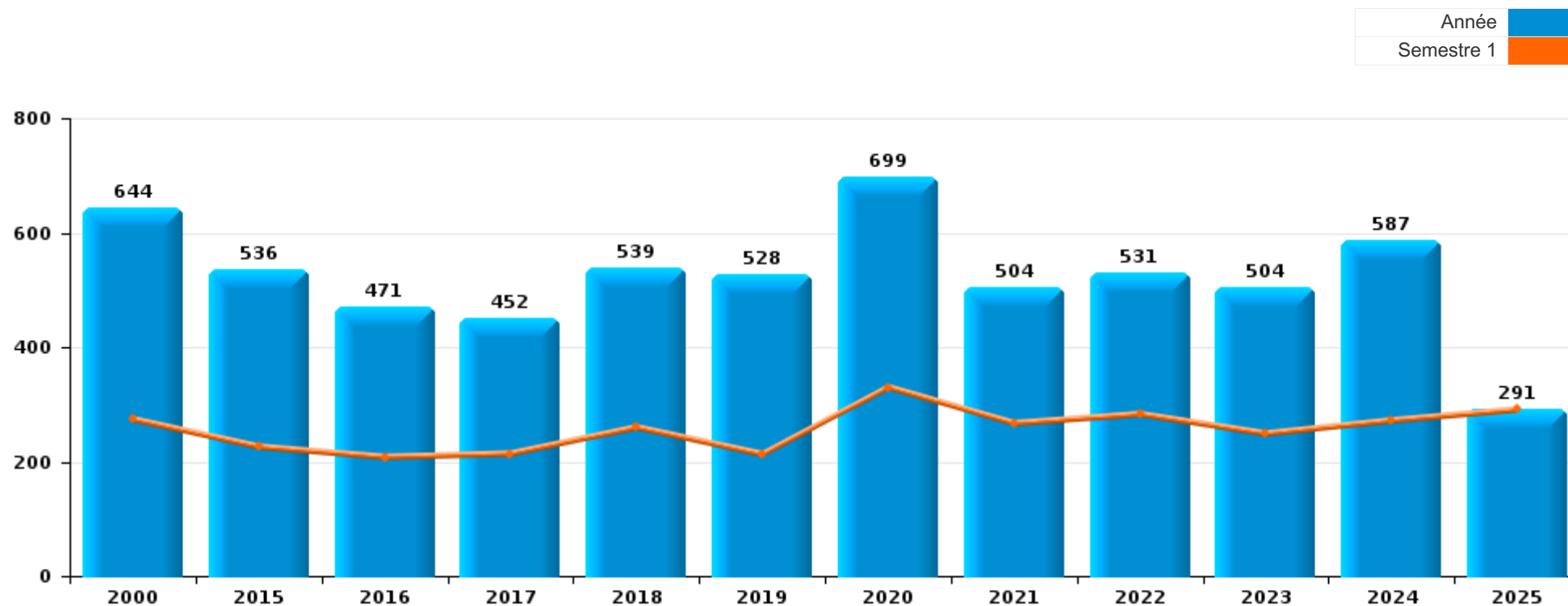
PARTIE I : INFRACTIONS JUDICIAIRES

CRIMINALITE ENREGISTREE COMMISE AU NIVEAU DE LA COMMUNE



Kamphenhout

	2000	2015	2016	2017	2018	2019	2020	2021	2022	2023	2024	2025
Nombre total des délits	644	536	471	452	539	528	699	504	531	504	587	291



FPF/DGR/DRI/BIPOL - Statistiques policières de criminalité (date de clôture: 31/10/2025)

Les données pour les années 2001 jusqu'à 2014 ne sont plus publiées mais restent disponibles sur demande auprès du service BIPOL.

Les données pour 2025 ne concernent que le 1er semestre.



Kamphenhout

	2000	2015	2016	2017	2018	2019	2020	2021	2022	2023	2024	2025
Vol et extorsion	252	245	217	170	188	151	172	88	148	131	112	83
Fraude	94	21	20	19	35	43	64	64	67	71	95	64
Dégradation de la propriété	58	59	49	47	65	42	45	63	58	39	50	16
Infr. contre l'intégrité physique	36	50	35	47	41	49	39	29	37	44	53	11
Criminalité informatique		5	14	13	13	27	34	45	48	44	49	29
Infr. contre autres valeurs morales et sentiments	16	30	20	23	21	17	29	19	20	27	52	20
Protection de la jeunesse	2	14	8	21	13	38	35	26	28	42	42	20
Drogues	30	15	20	22	61	32	39	13	15	12	17	6
Infr. contre la sécurité publique	19	17	10	12	18	13	19	24	15	21	21	9
Législation sur les étrangers	6	20	13	14	15	12	12	18	7	5	10	5
Armes et explosifs	12	8	7	5	7	35	13	11	17	8	8	4
Infr. contre la foi publique	12	3	13	9	17	16	11	6	13	13	15	5
Autres lois spéciales	17	4	3	3	4	17	64	4	5	4	4	1
Infr. contre les moeurs	6	4	8	10	4	16	9	11	9	14	22	3
Environnement	20	6	6	6	4	2	15	8	19	13	10	4
Santé publique							53	50		1		
Infr. contre la famille	12	5	4	3	1	3	11	4	10	5	11	4
Registre de population	16	15	6	7	4	2	6	6	2	1	3	2
Ivresse et alcool	3	5	6	7	3	5	6	5	7	3	8	2
Infr. contre l'autorité publique	3	7	5	5	11	1	6	3	3	3		
Protection de la personne	10	1	2	1	3		6	2	2		1	
Code pénal social		1	1	2	3	3	2	2	1		1	2
Protection des revenus publics	2		2	3	7		1					
Carte d'identité	2		1	1			7	1		2		
Infr. contre la liberté individuelle				1	1	3	1	2			2	1
Contravention Code pénal	10											
Travail	6	1	1									
Infr. relative au statut juridique de l'enfant										1	1	
Législation économique				1								
Traite des êtres humains						1						
Sous-total	644	536	471	452	539	528	699	504	531	504	587	291
Contravention règlement policier local		6	4	25	123	157	252	131	95	124	139	72
Sous-total		6	4	25	123	157	252	131	95	124	139	72
Total	644	542	475	477	662	685	951	635	626	628	726	363

FPF/DGR/DRI/BIPOL - Statistiques policières de criminalité (date de clôture: 31/10/2025)

Les données pour les années 2001 jusqu'à 2014 ne sont plus publiées mais restent disponibles sur demande auprès du service BIPOL.

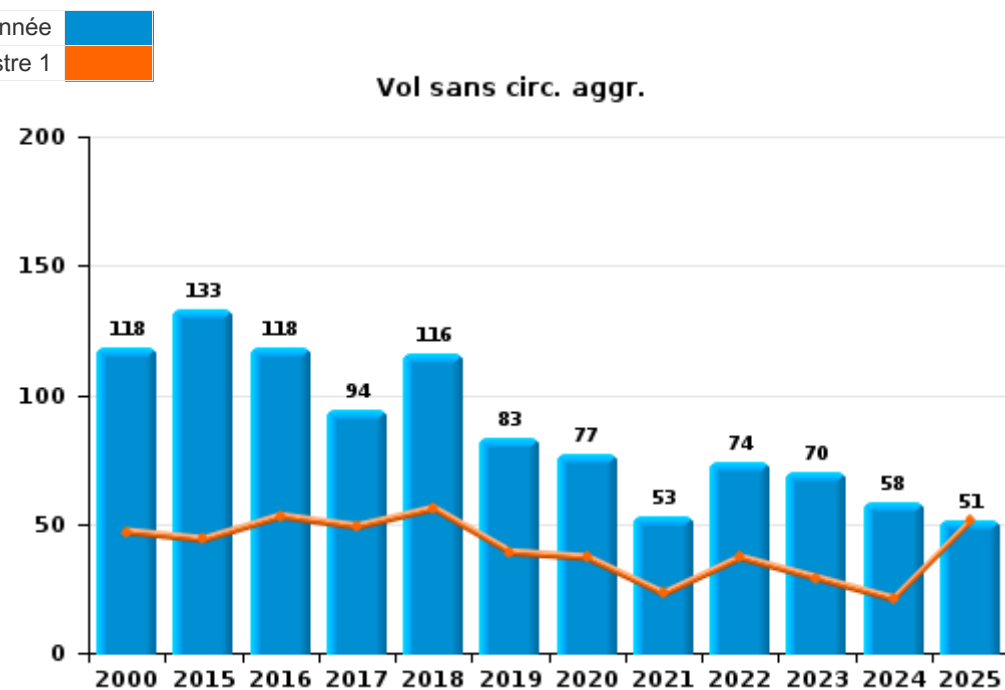
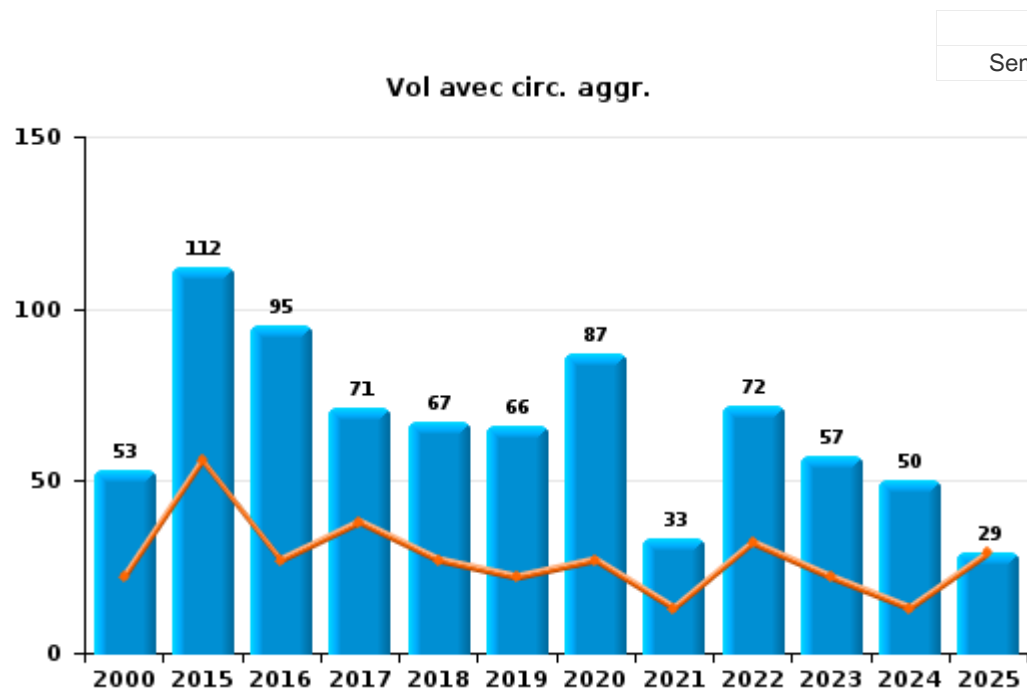
Les données pour 2025 ne concernent que le 1er semestre.



I.1. Catégorie des infractions : Vol et extorsion (top 5 des infractions au niveau national 2024)

Kamphenhout

	2000	2015	2016	2017	2018	2019	2020	2021	2022	2023	2024	2025
Vol sans circ. agr.	118	133	118	94	116	83	77	53	74	70	58	51
Vol avec circ. agr.	53	112	95	71	67	66	87	33	72	57	50	29
Vol non spécifié	81		1		3		2				1	
Extorsion			3	5	2	2	6	2	2	3	3	3
Autres										1		
Total	252	245	217	170	188	151	172	88	148	131	112	83





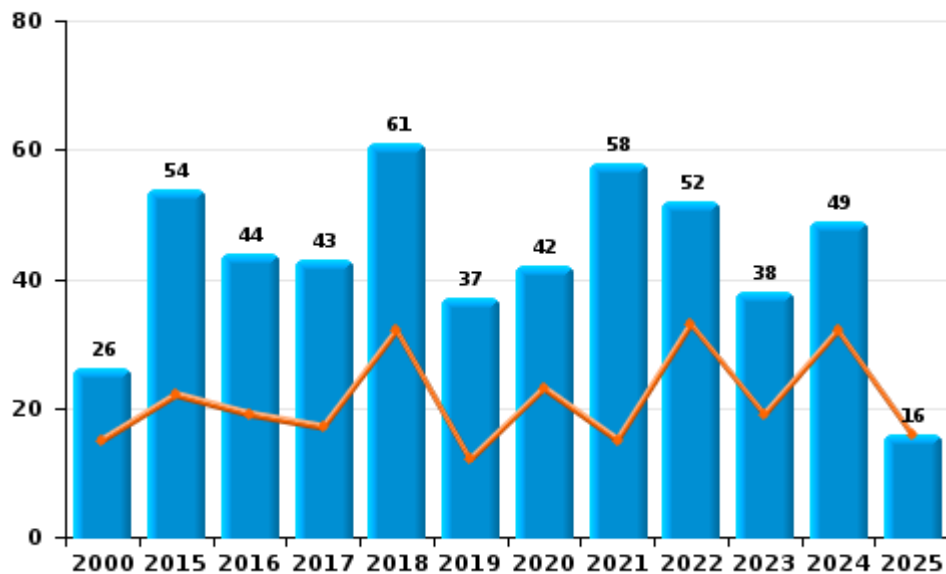
I.2. Catégorie des infractions : Dégradation de la propriété (top 5 des infractions au niveau national 2024)

Kamphenhout

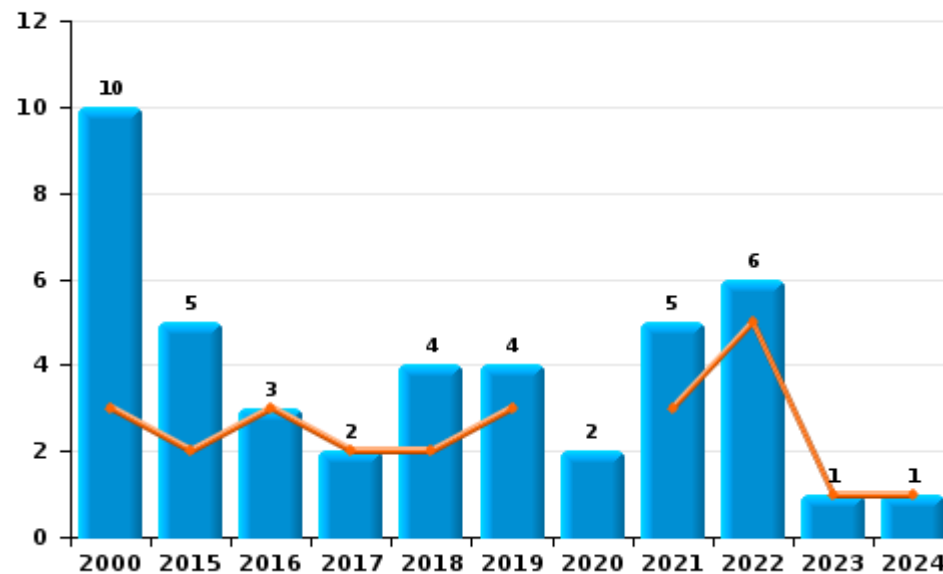
	2000	2015	2016	2017	2018	2019	2020	2021	2022	2023	2024	2025
Vandalisme	26	54	44	43	61	37	42	58	52	38	49	16
Incendie volontaire	7	2	2	2	4	3	2	5	5	1	1	
Destruction, dénaturation, dégradation	22		2	2		1	1					
Incendie involontaire	3	3	1			1			1			
Total	58	59	49	47	65	42	45	63	58	39	50	16

Année ■
Semestre 1 ■

Vandalisme



Incendie

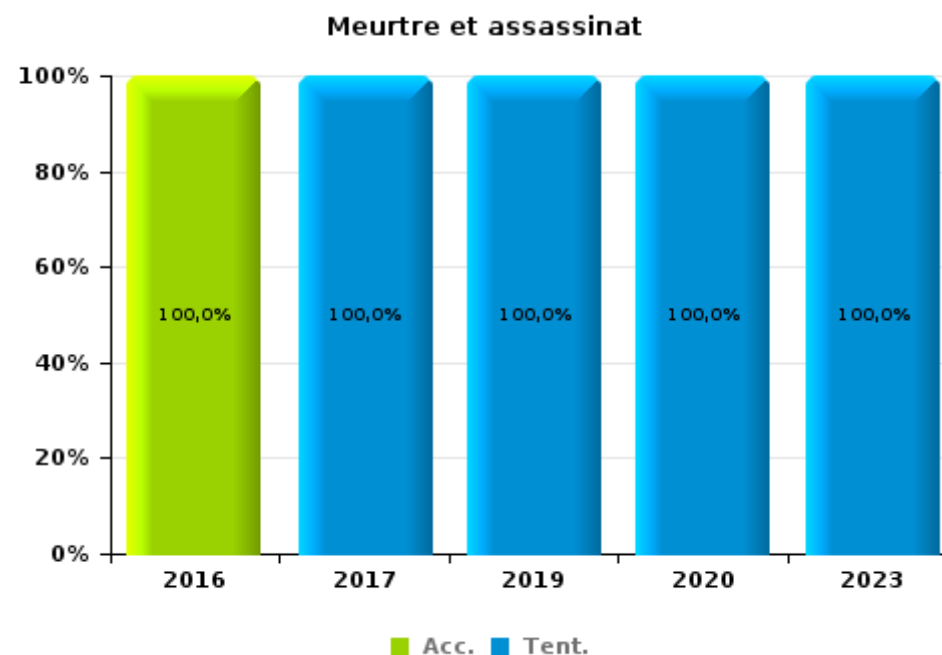
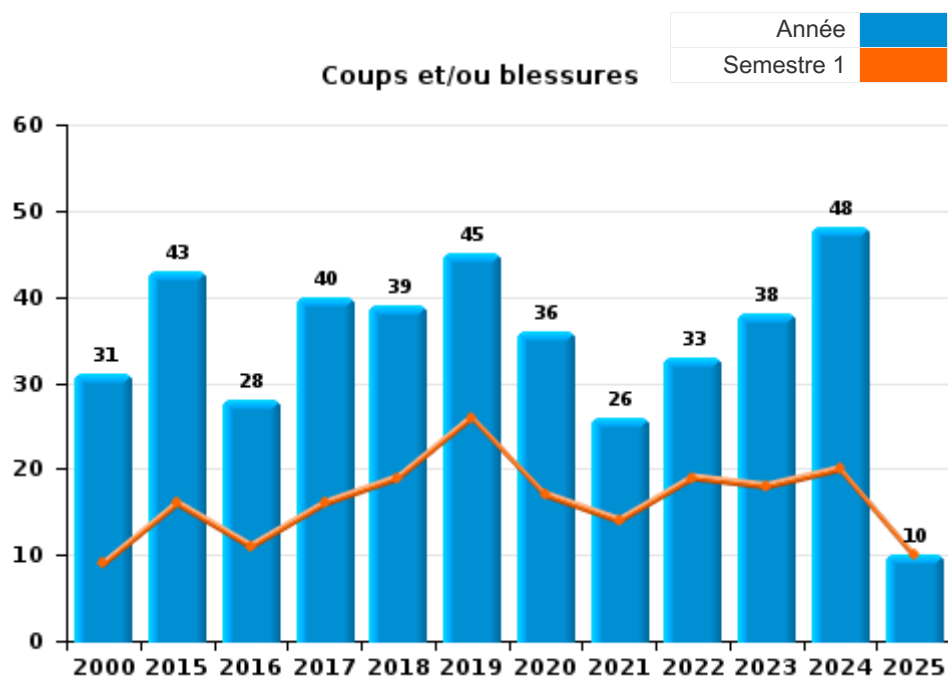




I.3. Catégorie des infractions : Infr. contre l'intégrité physique (top 5 des infractions au niveau national 2024)

Kamphenhout

	2000	2015	2016	2017	2018	2019	2020	2021	2022	2023	2024	2025
Coups et/ou blessures	31	43	28	40	39	45	36	26	33	38	48	10
Autres	5	7	6	5	2	3	2	3	4	5	5	1
Meurtre et assassinat			1	2		1	1			1		
Total	36	50	35	47	41	49	39	29	37	44	53	11





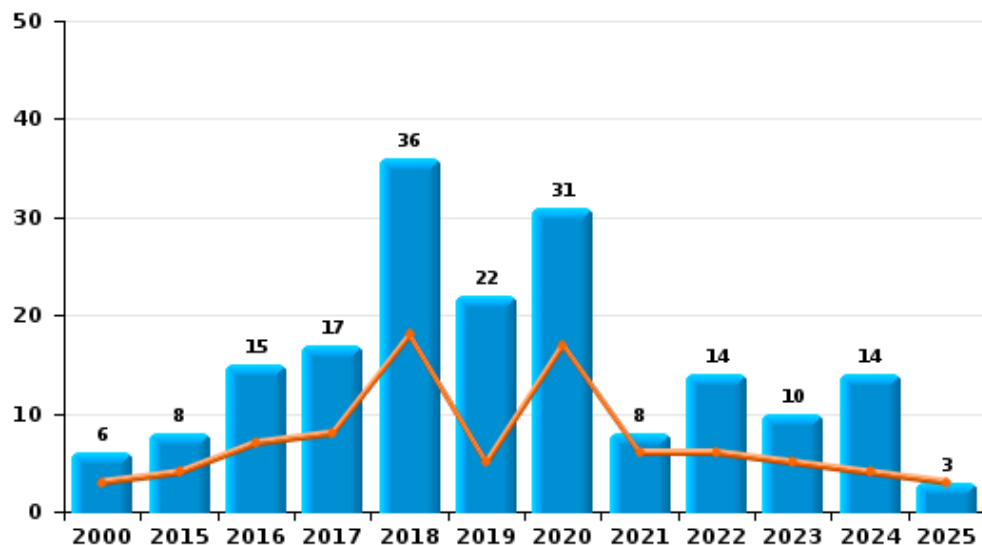
I.4. Catégorie des infractions : Drogues (top 5 des infractions au niveau national 2024)

Kampenhout

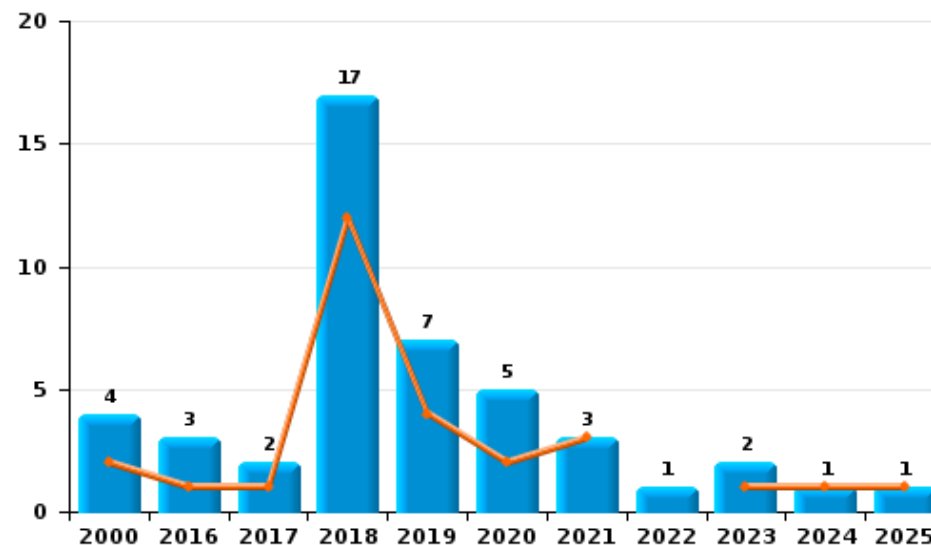
	2000	2015	2016	2017	2018	2019	2020	2021	2022	2023	2024	2025
Détention	6	8	15	17	36	22	31	8	14	10	14	3
Commerce	4		3	2	17	7	5	3	1	2	1	1
Usage	19				4		1					
Fabrication		6	2	3		3	2				2	
Importation et exportation	1	1			4			1				
Protoxyde d'azote (gaz hilarant)												2
Autres								1				
Total	30	15	20	22	61	32	39	13	15	12	17	6

Année	■
Semestre 1	■

Détention



Commerce





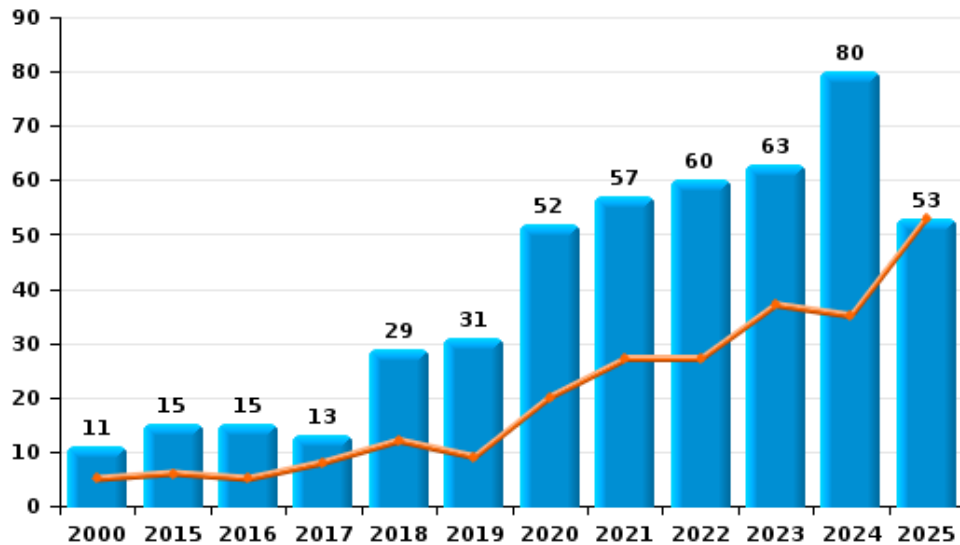
I.5. Catégorie des infractions : Fraude (top 5 des infractions au niveau national 2024)

Kamperhout

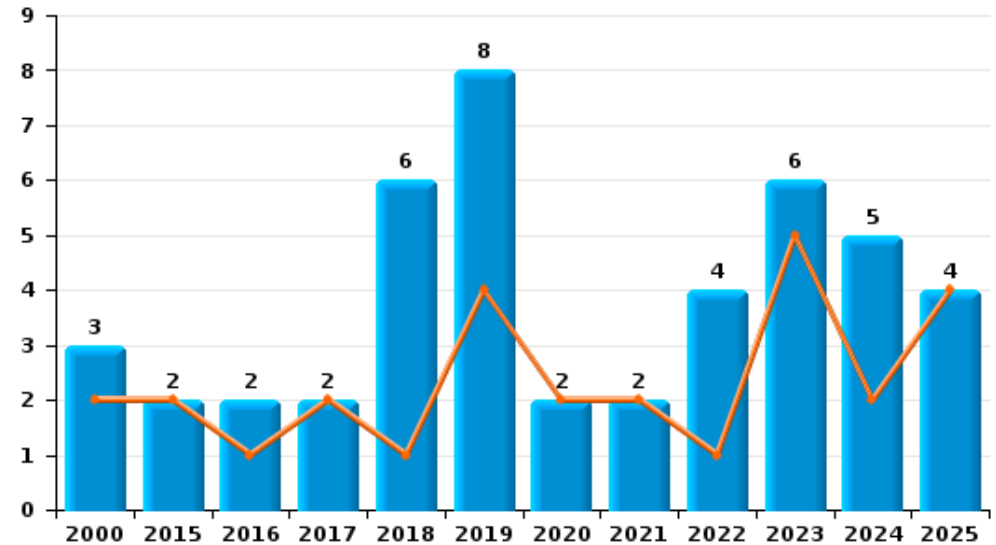
	2000	2015	2016	2017	2018	2019	2020	2021	2022	2023	2024	2025
Escroquerie	11	15	15	13	29	31	52	57	60	63	80	53
Détournement et destruction frauduleuse	74	3	3	2			4	3	1	2	5	2
Abus de confiance et infr. apparentées	3	2	2	2	6	8	2	2	4	6	5	4
Fraudes: Autres	2			1		1	2				4	5
Recel	3			1		2	4	2	2		1	
Grivèlerie	1	1										
Infr. liées à l'insolvabilité						1						
Total	94	21	20	19	35	43	64	64	67	71	95	64



Escroquerie



Abus de confiance et infr. apparentées



FPF/DGR/DRI/BIPOL - Statistiques policières de criminalité (date de clôture: 31/10/2025)

Les données pour les années 2001 jusqu'à 2014 ne sont plus publiées mais restent disponibles sur demande auprès du service BIPOL.

Les données pour 2025 ne concernent que le 1er semestre.

STATISTIQUES POLICIERES DE CRIMINALITE

LIEU DE PERPETRATION: COMMUNE

Kamphenhout

PARTIE II : FIGURES CRIMINELLES / PHENOMENES



Kamphenhout

FC Vol moyen de transport

	2000	2015	2016	2017	2018	2019	2020	2021	2022	2023	2024	2025
Vol de voiture	21	2	2	4	3	1	5	1	2	4	4	1
Vol de moto								1				
Carjacking	1											
Homejacking	1											
Vol dans les garages	6				1							1
Vol de vélomoteur	4	1		3		1	1			1	1	1
Vol de vélo	8	51	43	33	30	22	45	15	20	16	13	14

FC Cambriolage

	2000	2015	2016	2017	2018	2019	2020	2021	2022	2023	2024	2025
Cambriolage dans habitation	53	67	38	37	39	33	34	23	55	34	33	14
Cambriolage ds entreprise ou commerce	35	15	14	6	5	5	19	3	3	5	4	1
Cambriolage ds service public ou bâtiment administ	3	4	1	1	1	5	4	2		1	1	
Vol au bélier		2					1					
Cambriolage dans bâtiment (total)	90	86	53	44	45	43	57	28	58	40	38	15



FC Vol autre

	2000	2015	2016	2017	2018	2019	2020	2021	2022	2023	2024	2025
Vol à main armée	4	1			2		1					
Vol avec violence sans arme	3	2	6	5	5	2	8	2	3	4	3	4
Vol dans ou sur un véhicule	26	13	40	10	21	19	10	6	10	10	15	16
Vol d'armes et explosifs	1		1	1	1	1				2		
Arrachage de sac à main		1				1						
Vol à l'arraché	3	1		2	1	2	2					
Vol à la tire	18	7	7	12	9	3	2	2	3	4	1	1
Vol à l'étalage	3	14	17	11	20	9	5	10	10	5	7	8
Vol par ruse	4	2	4	3	6	3	4	5	3	2	2	1
Vol de métaux		1		1	1	1			1	6	1	
Vol sur les chantiers	2	1		1	4	3	4	1	2	5	1	2
Vol d'animaux	1					2		1				1

Criminalité ICT

	2000	2015	2016	2017	2018	2019	2020	2021	2022	2023	2024	2025
Fraude de cartes de paiements	2	2	4	1	2	5	2	3	6	1	1	1
Phishing				1	2	4	11	11	11	10	5	5
Ransomware								1				
Shouldersurfing						2		1				
Skimming			1	1		1	1					

FC Autre

	2000	2015	2016	2017	2018	2019	2020	2021	2022	2023	2024	2025
Violence contre les métiers d'intérêt général	1	5	1	2	2		2		1	2		
Viol collectif				1								
Graffiti		4			1		2		3	4	3	1
Dégradation de voiture	12	19	20	15	21	10	12	22	20	17	23	5
Rixe au couteau							2					



PH Violence intrafamiliale (VIF)

	2000	2015	2016	2017	2018	2019	2020	2021	2022	2023	2024	2025
VIF: physique, dans le couple	1	15	8	15	7	27	16	7	11	8	18	2
VIF: physique, envers des descendants	1	5	1	2	3	2	2	4	2	3	1	1
VIF: physique, envers d'autres membres	7	3	1	5		4	1	2	1	2	3	
VIF: sexuelle, dans le couple				1								
VIF: sexuelle, envers des descendants	1					3	1					
VIF: psychique, dans le couple	9	6	3	4		4	11	5	10	7	17	6
VIF: psychique, envers des descendants										1	1	
VIF: psychique, envers d'autres membres			1			2						
VIF: économique, dans le couple			1				2					
VIF: économique, envers des descendants		1		1								
VIF: économique, envers d'autres membres	3	1	2	2	1	1	2				2	

PH Hormones et dopage

	2000	2015	2016	2017	2018	2019	2020	2021	2022	2023	2024	2025
Engraissement illégal											1	

PH Drogues

	2000	2015	2016	2017	2018	2019	2020	2021	2022	2023	2024	2025
Vente de cocaïne			1				1					
Production de drogues synthétiques											1	
Import-export de drogues synthétiques		1										
Vente de drogues synthétiques					8	1	1					
Production de cannabis (culture)		1	2	1		2					1	

PH Trafic d'armes

	2000	2015	2016	2017	2018	2019	2020	2021	2022	2023	2024	2025
Commerce et production d'arme non à feu		1										



PH Traite des êtres humains

	2000	2015	2016	2017	2018	2019	2020	2021	2022	2023	2024	2025
TEH - exploitation économique						1						
TEH - exploitation sexuelle			2			1						

PH Violence dans l'espace public

	2000	2015	2016	2017	2018	2019	2020	2021	2022	2023	2024	2025
Violence physique (transport public)							1	1		2	1	
Violence physique (voie publique)	5	14	14	10	15	9	7	5	6	10	7	2
Violence physique (autre endroit public)	1						1	2	1			
Violence physique (endroit accessible au public)	8	3	2	8	7	10	5	5	7	6	3	2
Violence sexuelle (transport public)					1		1					
Violence sexuelle (voie publique)	3	1	1			1		1	1	2	2	2
Violence sexuelle (autre endroit public)				1		1						
Violence sexuelle (endroit accessible au public)				1			1		1		4	1
Violence psychique (transport public)			1		1				1	3	1	
Violence psychique (voie publique)	5	7	6	9	11	9	15	10	13	11	10	8
Violence psychique (autre endroit public)	1			1			2	1		1	1	
Violence psychique (endroit accessible au public)	7	3	1	4	9	3	7	4	2	8	4	2
Vol à main armée (voie publique)	2											
Vol à main armée (endroit accessible au public)	1	1					1					
Vol avec violence sans arme (transport public)									1			
Vol avec violence sans arme (voie publique)	1	2	2	3		2	2	1		1	1	2
Vol avec violence sans arme (endr. acces. au pub.)	1			1	3							

PH Autre

	2000	2015	2016	2017	2018	2019	2020	2021	2022	2023	2024	2025
Faux policiers	1	1				1			1			
Terrorisme, extrémisme et radicalisme					1							
Cyberharcèlement		7	3	7	9	3	5	6	9	11	14	5
Fraude à l'identité	3	1	3	7	8	8	7	5	12	23	18	8

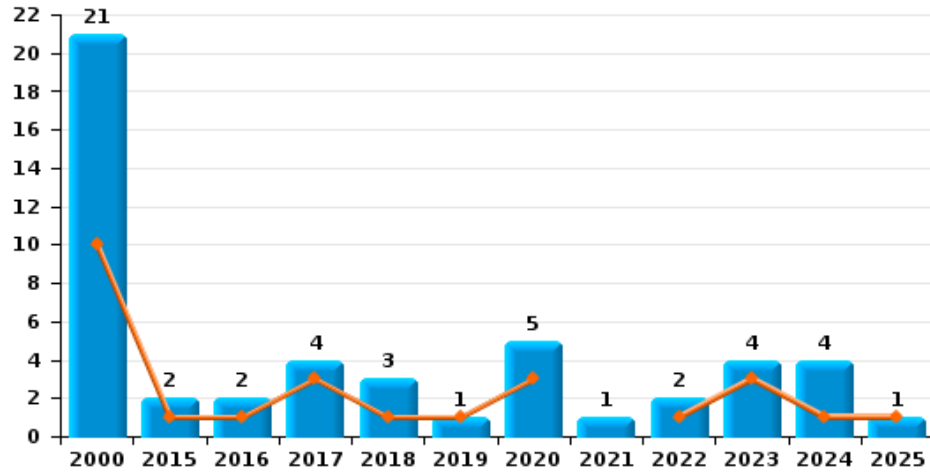




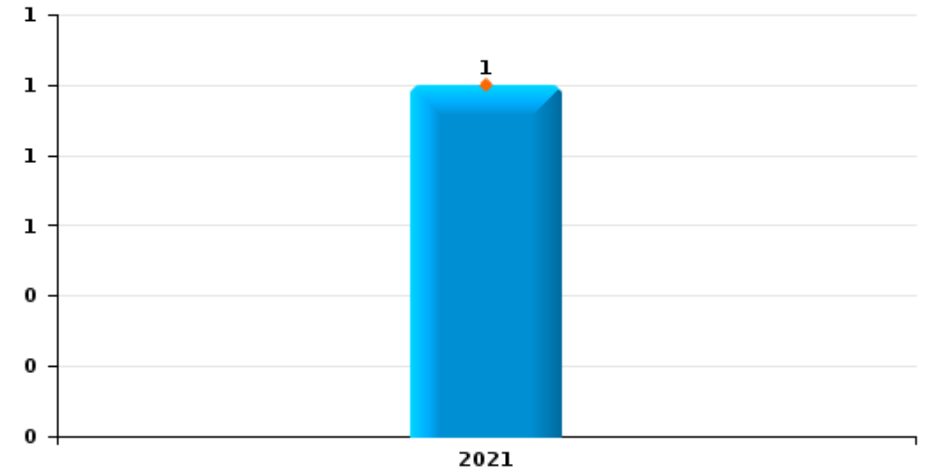
Kamphenhout

Année	■
Semestre 1	■

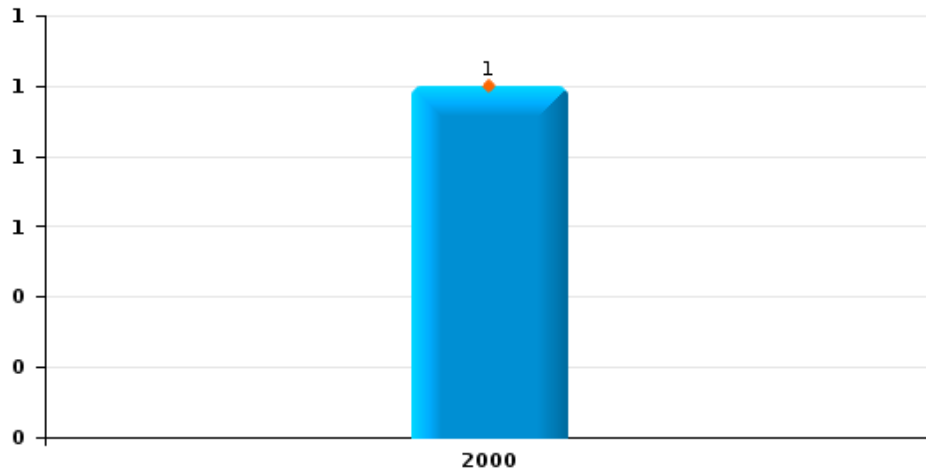
Vol de voiture



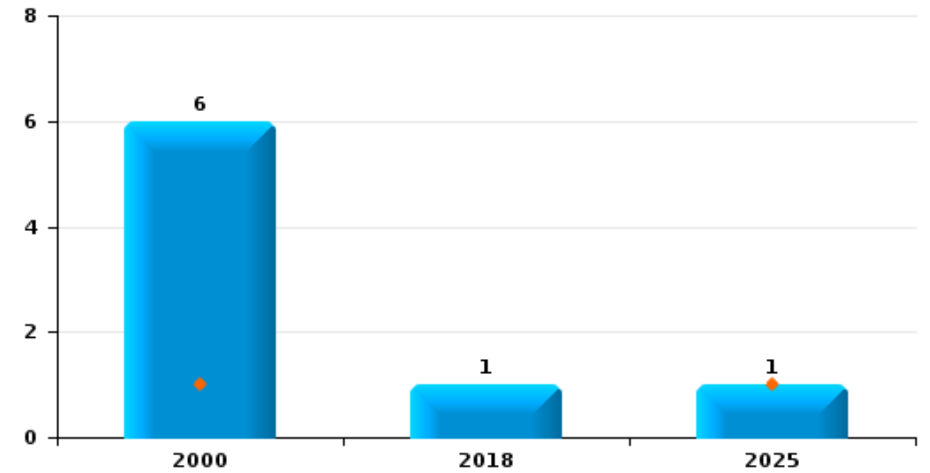
Vol de moto



Carjacking



Vol dans les garages

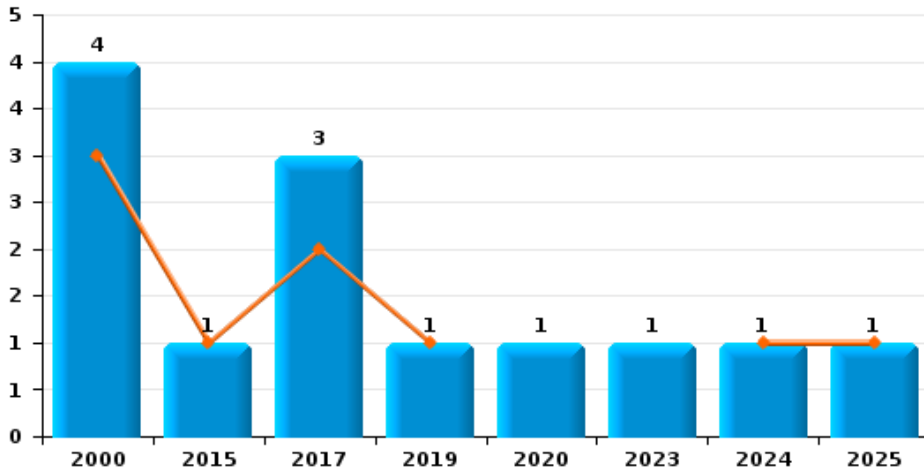




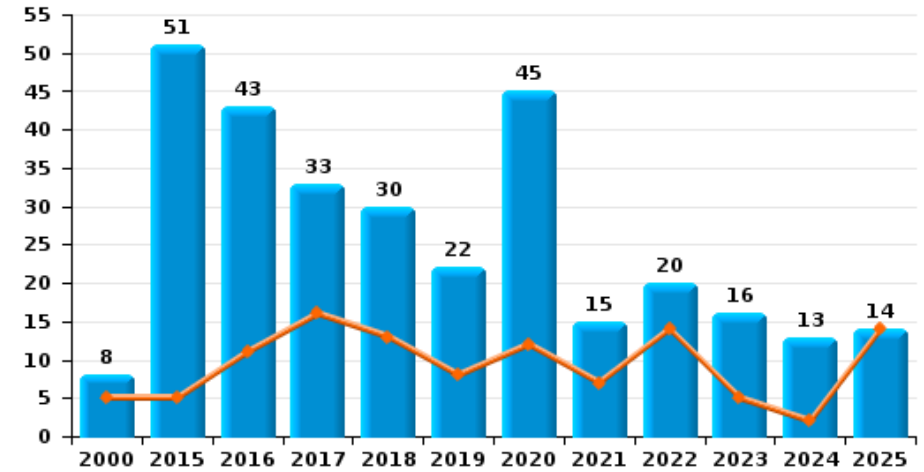
Kamphenhout

Année	■
Semestre 1	■

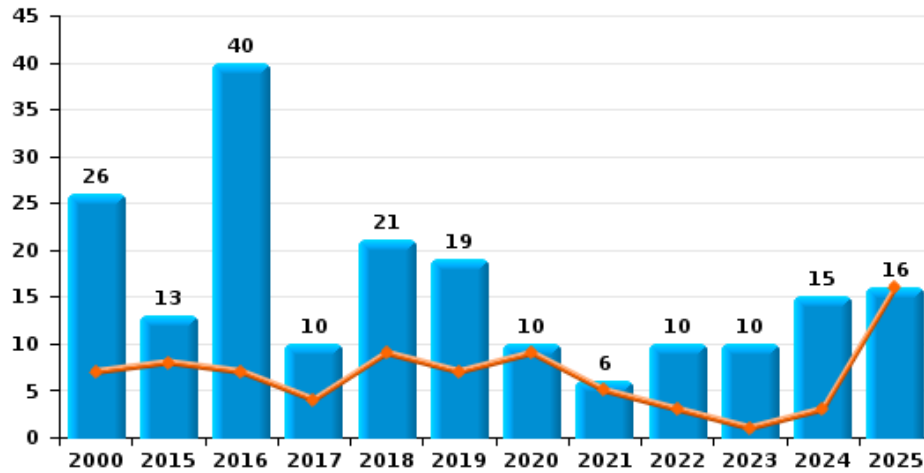
Vol de vélomoteur



Vol de vélo



Vol dans ou sur un véhicule

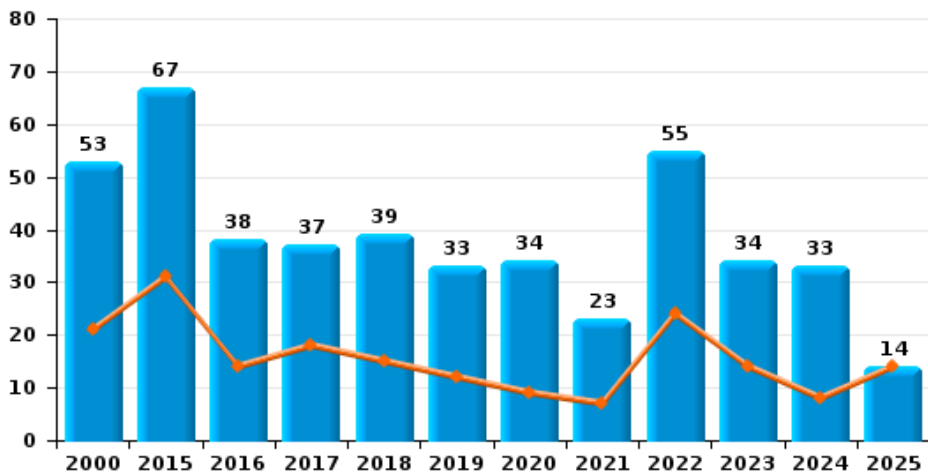




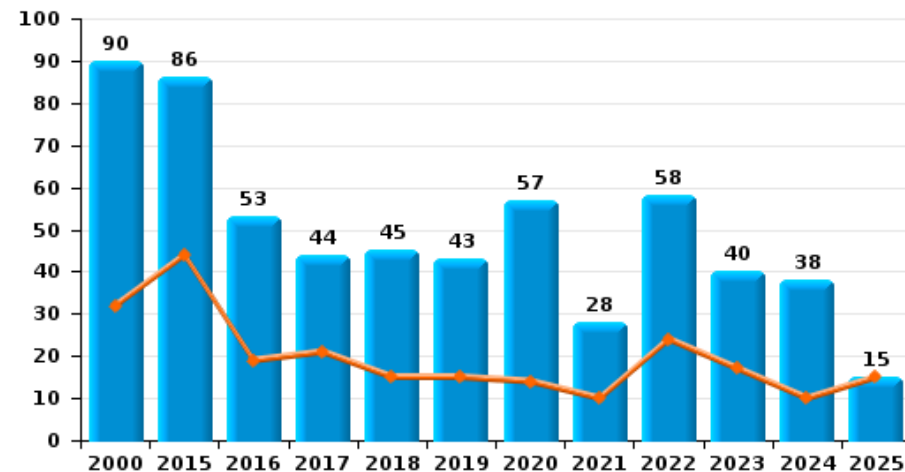
Kamphenhout

Année ■
Semestre 1 ■

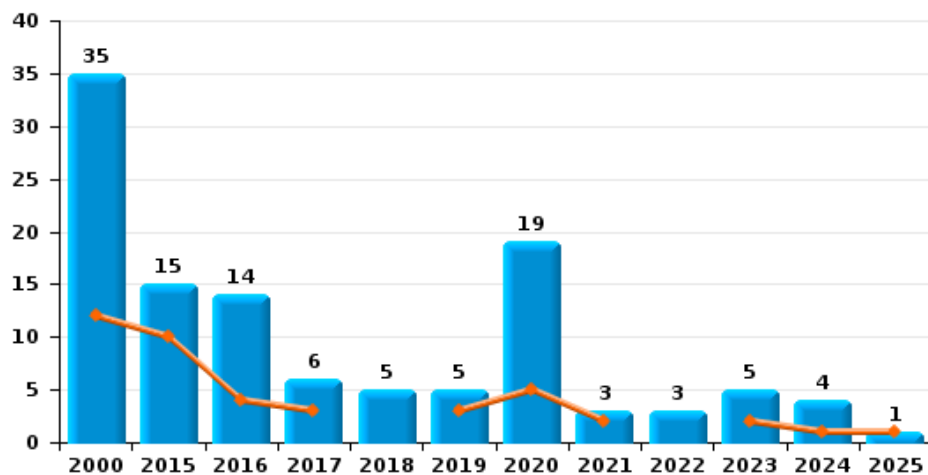
Cambriolage dans habitation



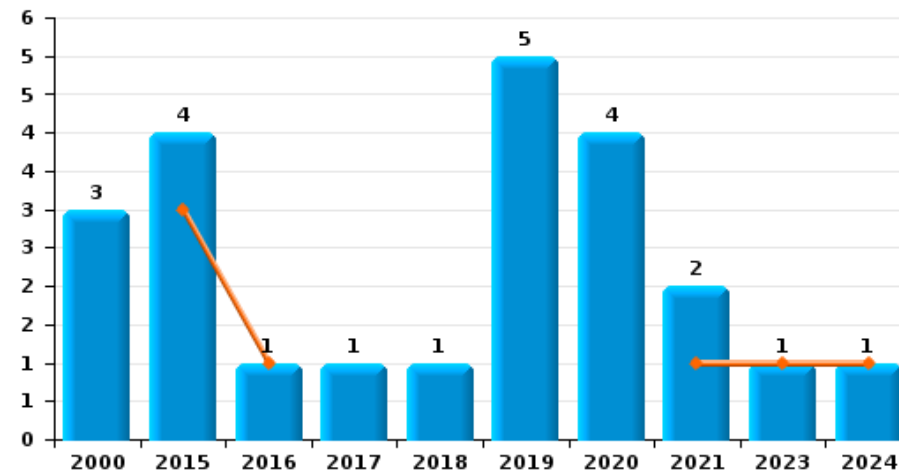
Cambriolage dans bâtiment (total)



Cambriolage ds entreprise ou commerce



Cambriolage ds service public ou bâtiment administratif

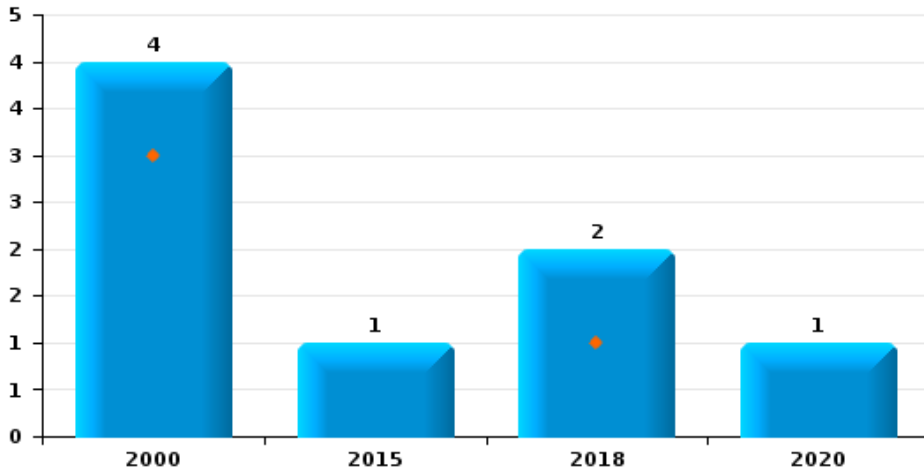




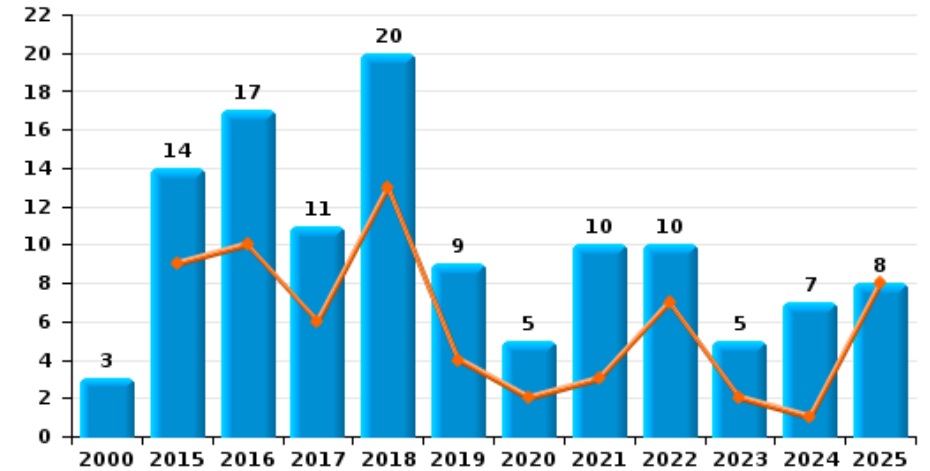
Kamphenhout

Année	■
Semestre 1	■

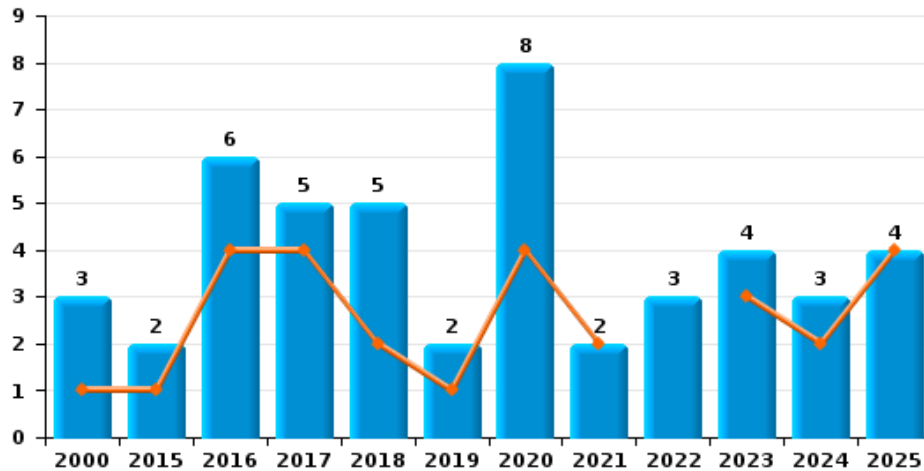
Vol à main armée



Vol à l'étalage



Vol avec violence sans arme



Vol à la tire

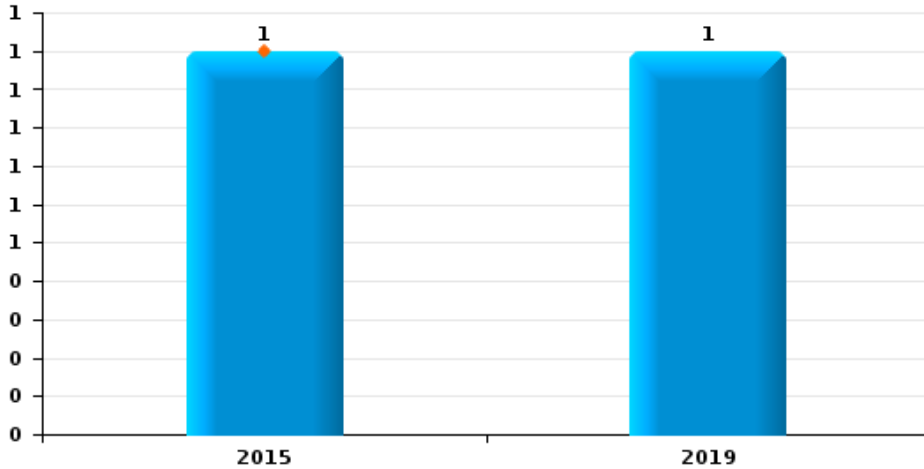




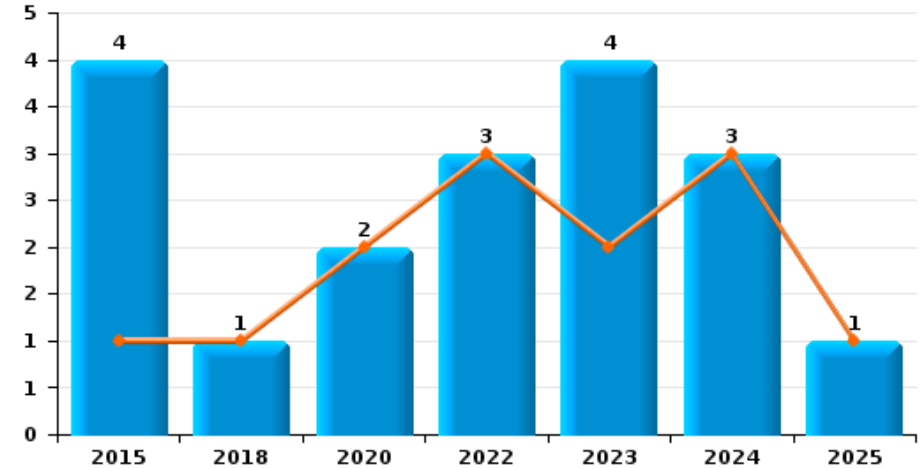
Kamphenhout

Année	■
Semestre 1	■

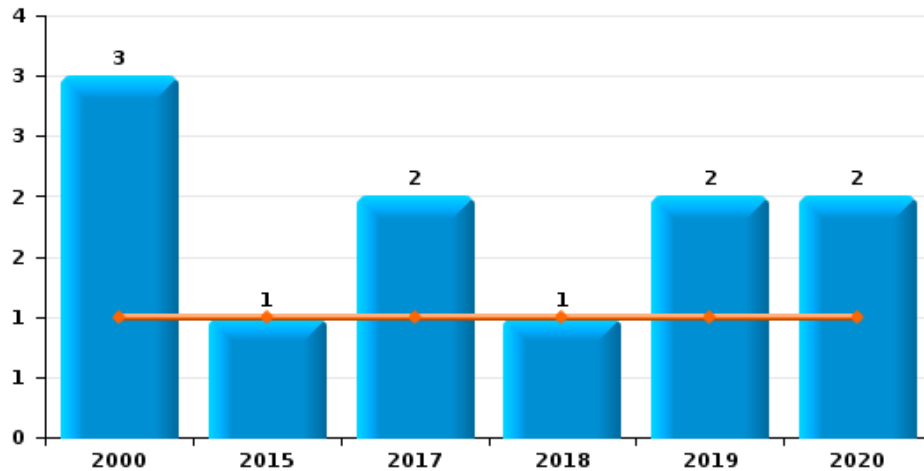
Arrachage de sac à main



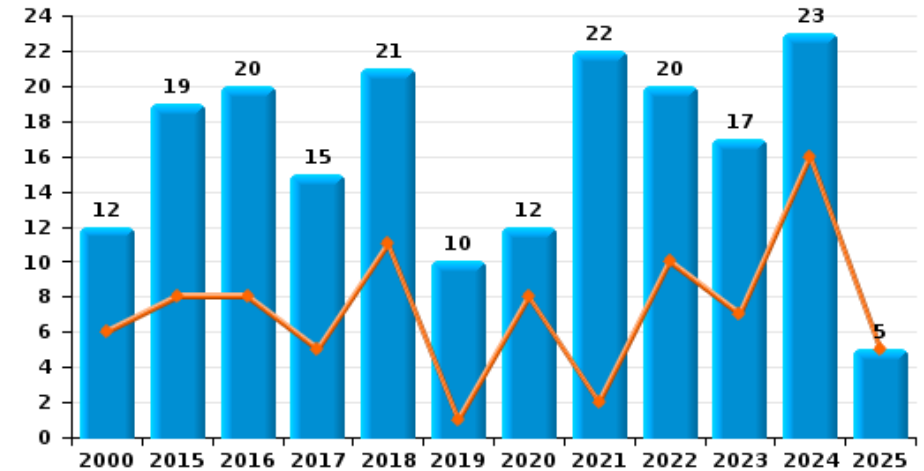
Graffiti



Vol à l'arraché



Dégradation de voiture





Kampenhout

FC Vol moyen de transport

		2000	2015	2016	2017	2018	2019	2020	2021	2022	2023	2024	2025
Vol de voiture	Trim 1	6			2	1		2				1	
	Trim 2	4	1	1	1		1	1		1	3		1
	Trim 3	6	1			2		1	1	1	1	2	
	Trim 4	5		1	1			1				1	
	Total	21	2	2	4	3	1	5	1	2	4	4	1
Vol de moto	Trim 2								1				
Total									1				
Carjacking	Trim 1	1											
Total	1												
Homejacking	Trim 1	1											
Total	1												
Vol dans les garages	Trim 2	1											1
	Trim 3	3				1							
	Trim 4	2											
	Total	6				1							1
Vol de vélomoteur	Trim 1	1											
	Trim 2	2	1		2		1					1	1
	Trim 3				1			1					
	Trim 4	1									1		
	Total	4	1		3		1	1			1	1	1
Vol de vélo	Trim 1	3	3	4	2	7	3	7	3	1	2	2	4
	Trim 2	2	2	7	14	6	5	5	4	13	3		10
	Trim 3	1	18	14	9	8	7	12	2	3	7	5	
	Trim 4	2	28	18	8	9	7	21	6	3	4	6	
	Total	8	51	43	33	30	22	45	15	20	16	13	14



FC Cambriolage

		2000	2015	2016	2017	2018	2019	2020	2021	2022	2023	2024	2025
Cambriolage dans habitation	Trim 1	12	22	6	13	8	5	5	2	12	8	4	5
	Trim 2	9	9	8	5	7	7	4	5	12	6	4	9
	Trim 3	10	23	5	4	8	7	10	4	7	9	6	
	Trim 4	22	13	19	15	16	14	15	12	24	11	19	
	Total	53	67	38	37	39	33	34	23	55	34	33	14
Cambriolage ds entreprise ou commerce	Trim 1	12	3		2			5	1				1
	Trim 2		7	4	1		3		1		2	1	
	Trim 3	13	2	6	1	2	1	9		1	3	2	
	Trim 4	10	3	4	2	3	1	5	1	2		1	
	Total	35	15	14	6	5	5	19	3	3	5	4	1
Cambriolage ds service public ou bâtiment administ	Trim 1		3	1								1	
	Trim 2								1		1		
	Trim 3	2				1	1	3	1				
	Trim 4	1	1		1		4	1					
	Total	3	4	1	1	1	5	4	2		1	1	
Vol au bélier	Trim 3		1					1					
	Trim 4		1										
	Total		2					1					
Cambriolage dans bâtiment (total)	Trim 1	23	28	7	15	8	5	10	3	12	8	5	6
	Trim 2	9	16	12	6	7	10	4	7	12	9	5	9
	Trim 3	25	25	11	5	11	9	22	5	8	12	8	
	Trim 4	33	17	23	18	19	19	21	13	26	11	20	
	Total	90	86	53	44	45	43	57	28	58	40	38	15



FC Vol autre

		2000	2015	2016	2017	2018	2019	2020	2021	2022	2023	2024	2025
Vol à main armée	Trim 1	3				1							
	Trim 3		1					1					
	Trim 4	1				1							
	Total	4	1			2		1					
Vol avec violence sans arme	Trim 1	1	1	2	3			1	1		2		2
	Trim 2			2	1	2	1	3	1		1	2	2
	Trim 3	1	1	2		1	1	3			1		
	Trim 4	1			1	2		1		3		1	
	Total	3	2	6	5	5	2	8	2	3	4	3	4
Vol dans ou sur un véhicule	Trim 1	3	3	3	2	6	3	6	2	2	1	1	7
	Trim 2	4	5	4	2	3	4	3	3	1		2	9
	Trim 3	11	4	8		6	8		1	3	3	6	
	Trim 4	8	1	25	6	6	4	1		4	6	6	
	Total	26	13	40	10	21	19	10	6	10	10	15	16
Vol d'armes et explosifs	Trim 1			1									
	Trim 2				1						1		
	Trim 3	1				1							
	Trim 4						1				1		
Total	1		1	1	1	1				2			
Arrachage de sac à main	Trim 1		1										
	Trim 3						1						
	Total		1				1						
Vol à l'arraché	Trim 1		1		1	1		1					
	Trim 2	1					1						
	Trim 3	1					1	1					
	Trim 4	1			1								
	Total	3	1		2	1	2	2					



FC Vol autre

		2000	2015	2016	2017	2018	2019	2020	2021	2022	2023	2024	2025
Vol à la tire	Trim 1	2	3	2	2	4	2		2				
	Trim 2	2		2	2		1	2				1	1
	Trim 3	3			2	1				2	4		
	Trim 4	11	4	3	6	4				1			
	Total	18	7	7	12	9	3	2	2	3	4	1	1
Vol à l'étalage	Trim 1		4	2	2	5	4	2		2	1		7
	Trim 2		5	8	4	8			3	5	1	1	1
	Trim 3	2	4	2	4	5	4		6	1	1	6	
	Trim 4	1	1	5	1	2	1	3	1	2	2		
	Total	3	14	17	11	20	9	5	10	10	5	7	8
Vol par ruse	Trim 1	3			2	2	1	3	2	1			
	Trim 2		1	2		3	1	1	2			1	1
	Trim 3	1	1	1					1	1	1		
	Trim 4			1	1	1	1			1	1	1	
	Total	4	2	4	3	6	3	4	5	3	2	2	1
Vol de métaux	Trim 2				1	1	1				6		
	Trim 3		1							1			
	Trim 4											1	
	Total		1		1	1	1			1	6	1	
Vol sur les chantiers	Trim 1	1			1	2				1	2		2
	Trim 2							2		1	1		
	Trim 3	1	1			2		2	1		1	1	
	Trim 4						3				1		
	Total	2	1		1	4	3	4	1	2	5	1	2
Vol d'animaux	Trim 1	1											
	Trim 2						1						1
	Trim 3								1				
	Trim 4						1						
	Total	1					2		1				1



Criminalité ICT

		2000	2015	2016	2017	2018	2019	2020	2021	2022	2023	2024	2025
Fraude de cartes de paiements	Trim 1	2				1	2	1	2	1			
	Trim 2		1	4		1	1			3	1		1
	Trim 3		1				1		1				
	Trim 4				1		1	1		2		1	
Total		2	2	4	1	2	5	2	3	6	1	1	1
Phishing	Trim 1							1	2	3	3	3	3
	Trim 2				1			2	1	2	4	2	2
	Trim 3						1	5	3	3	2		
	Trim 4			1	1	3	3	3	5	3	1		
Total				1	2	4	11	11	11	11	10	5	5
Ransomware	Trim 4								1				
Total									1				
Shouldersurfing	Trim 1						2		1				
Total							2		1				
Skimming	Trim 1							1					
	Trim 2			1			1						
	Trim 4				1								
Total			1	1		1	1	1					



FC Autre

		2000	2015	2016	2017	2018	2019	2020	2021	2022	2023	2024	2025
Violence contre les métiers d'intérêt général	Trim 1		1	1		1		1					
	Trim 2		1								1		
	Trim 3	1	1			1				1			
	Trim 4		2		2			1			1		
Total		1	5	1	2	2		2		1	2		
Viol collectif	Trim 2				1								
Total					1								
Graffiti	Trim 1					1		2				1	1
	Trim 2		1							3	2	2	
	Trim 3		1								2		
	Trim 4		2										
Total			4			1		2		3	4	3	1
Dégradation de voiture	Trim 1		3	4	3	1	1	3	1	1	3	9	3
	Trim 2	6	5	4	2	10		5	1	9	4	7	2
	Trim 3	4	6	4	6	5	6	2	6	6	5	2	
	Trim 4	2	5	8	4	5	3	2	14	4	5	5	
Total		12	19	20	15	21	10	12	22	20	17	23	5
Rixe au couteau	Trim 3							1					
	Trim 4							1					
Total								2					



PH Violence intrafamiliale (VIF)

		2000	2015	2016	2017	2018	2019	2020	2021	2022	2023	2024	2025
VIF: physique, dans le couple	Trim 1		5	3	5		6	4	1	2		3	
	Trim 2		2	4	3	1	10	4	3	4	2	6	2
	Trim 3		5		3	4	5	6	3	2	3	6	
	Trim 4	1	3	1	4	2	6	2		3	3	3	
Total		1	15	8	15	7	27	16	7	11	8	18	2
VIF: physique, envers des descendants	Trim 1		1			2	1		3	2	1		
	Trim 2				1						1		1
	Trim 3	1	1		1	1		1			1		
	Trim 4		3	1			1	1	1			1	
Total		1	5	1	2	3	2	2	4	2	3	1	1
VIF: physique, envers d'autres membres	Trim 1		2				1		1	1			
	Trim 2	2		1			2						
	Trim 3	3			2				1		1	1	
	Trim 4	2	1		3		1	1			1	2	
Total		7	3	1	5		4	1	2	1	2	3	
VIF: sexuelle, dans le couple	Trim 2				1								
Total					1								
VIF: sexuelle, envers des descendants	Trim 1	1					1						
	Trim 2						1						
	Trim 4						1	1					
Total		1					3	1					
VIF: psychique, dans le couple	Trim 1	2	2	2			1	7	2	6		3	3
	Trim 2	2	1				2	3	1	2		2	3
	Trim 3			1	2				1		2	9	
	Trim 4	5	3		2		1	1	1	2	5	3	
Total		9	6	3	4		4	11	5	10	7	17	6



PH Violence intrafamiliale (VIF)

		2000	2015	2016	2017	2018	2019	2020	2021	2022	2023	2024	2025
VIF: psychique, envers des descendants	Trim 2										1		
	Trim 4											1	
	Total										1	1	
VIF: psychique, envers d'autres membres	Trim 3			1									
	Trim 4						2						
	Total			1			2						
VIF: économique, dans le couple	Trim 1			1				1					
	Trim 4							1					
	Total			1				2					
VIF: économique, envers des descendants	Trim 3		1		1								
	Total		1		1								
VIF: économique, envers d'autres membres	Trim 1		1	1	1			1				1	
	Trim 2					1	1	1				1	
	Trim 3	1		1									
	Trim 4	2			1								
	Total	3	1	2	2	1	1	2				2	



PH Hormones et dopage

		2000	2015	2016	2017	2018	2019	2020	2021	2022	2023	2024	2025
Engraissement illégal	Trim 1											1	
	Total											1	



PH Drogues

		2000	2015	2016	2017	2018	2019	2020	2021	2022	2023	2024	2025
Vente de cocaïne	Trim 1			1									
	Trim 2							1					
	Total			1				1					
Production de drogues synthétiques	Trim 2											1	
	Total											1	
Import-export de drogues synthétiques	Trim 1		1										
	Total		1										
Vente de drogues synthétiques	Trim 1					5							
	Trim 2					3	1	1					
	Total					8	1	1					
Production de cannabis (culture)	Trim 1		1	1			1						
	Trim 3			1	1							1	
	Trim 4						1						
	Total		1	2	1		2					1	



PH Trafic d'armes

		2000	2015	2016	2017	2018	2019	2020	2021	2022	2023	2024	2025
Commerce et production d'arme non à feu	Trim 2		1										
	Total		1										



PH Traite des êtres humains

		2000	2015	2016	2017	2018	2019	2020	2021	2022	2023	2024	2025
TEH - exploitation économique	Trim 3						1						
	Total						1						
TEH - exploitation sexuelle	Trim 1			1									
	Trim 3						1						
	Trim 4			1									
	Total			2			1						



PH Violence dans l'espace public

		2000	2015	2016	2017	2018	2019	2020	2021	2022	2023	2024	2025
Violence physique (transport public)	Trim 1							1			1	1	
	Trim 4								1		1		
	Total							1	1		2	1	
Violence physique (voie publique)	Trim 1	1	3	4	1	4	2	3	1		1	3	1
	Trim 2	2	3	1	5	5	4	1	2	4	6	2	1
	Trim 3		3	6	2	5	2	1	1	1	3	1	
	Trim 4	2	5	3	2	1	1	2	1	1		1	
	Total	5	14	14	10	15	9	7	5	6	10	7	2
Violence physique (autre endroit public)	Trim 1							1					
	Trim 2	1											
	Trim 3								2	1			
Total	1							1	2	1			
Violence physique (endroit accessible au public)	Trim 1	1				2	2	2	2		1		1
	Trim 2	1	2	1	2		2	1	2	2	2		1
	Trim 3	3	1	1	2	3	3		1	1	1	3	
	Trim 4	3			4	2	3	2		4	2		
	Total	8	3	2	8	7	10	5	5	7	6	3	2
Violence sexuelle (transport public)	Trim 2				1								
	Trim 3							1					
	Total				1			1					
Violence sexuelle (voie publique)	Trim 1	1								1			1
	Trim 2	1									1		1
	Trim 3			1			1				1	2	
	Trim 4	1	1					1					
	Total	3	1	1			1		1	1	2	2	2
Violence sexuelle (autre endroit public)	Trim 1						1						
	Trim 3				1								
	Total				1		1						



PH Violence dans l'espace public

		2000	2015	2016	2017	2018	2019	2020	2021	2022	2023	2024	2025
Violence sexuelle (endroit accessible au public)	Trim 1									1		1	1
	Trim 2				1							1	
	Trim 3							1				1	
	Trim 4											1	
	Total				1			1		1		4	1
Violence psychique (transport public)	Trim 1					1					1	1	
	Trim 2									1			
	Trim 4			1							2		
	Total			1		1				1	3	1	
Violence psychique (voie publique)	Trim 1	1	2	2	2	3	1	5	3	6	2	2	4
	Trim 2			1	3	2	4	2	5	2	2	4	4
	Trim 3	3	3	1	2	3	3	4	1	1	4	4	
	Trim 4	1	2	2	2	3	1	4	1	4	3		
	Total	5	7	6	9	11	9	15	10	13	11	10	8
Violence psychique (autre endroit public)	Trim 1							1					
	Trim 2								1			1	
	Trim 3			1							1		
	Trim 4	1						1					
	Total	1			1			2	1		1	1	
Violence psychique (endroit accessible au public)	Trim 1					4	1	2				1	2
	Trim 2	1	3	1	2	2	1	1	1				
	Trim 3	6			1	1	1	1	1	1	7	3	
	Trim 4				1	2		3	2	1	1		
	Total	7	3	1	4	9	3	7	4	2	8	4	2
Vol à main armée (voie publique)	Trim 1	2											
Total	2												



PH Violence dans l'espace public

		2000	2015	2016	2017	2018	2019	2020	2021	2022	2023	2024	2025
Vol à main armée (endroit accessible au public)	Trim 1	1											
	Trim 3		1					1					
	Total	1	1					1					
Vol avec violence sans arme (transport public)	Trim 4									1			
	Total									1			
Vol avec violence sans arme (voie publique)	Trim 1		1		3				1				1
	Trim 2						1					1	1
	Trim 3	1	1	2			1	2			1		
	Total	1	2	2	3		2	2	1		1	1	2
Vol avec violence sans arme (endr. acces. au pub.)	Trim 2				1	1							
	Trim 4	1				2							
	Total	1			1	3							



PH Autre

		2000	2015	2016	2017	2018	2019	2020	2021	2022	2023	2024	2025
Faux policiers	Trim 1		1							1			
	Trim 3						1						
	Trim 4	1											
	Total	1	1				1			1			
Terrorisme, extrémisme et radicalisme	Trim 4				1								
Total					1								
Cyberharcèlement	Trim 1		2	2	2	3	1		3	1	6	5	3
	Trim 2			1	2	3		1		1	2	1	2
	Trim 3		2		3		1	1	2	2	1	4	
	Trim 4		3			3	1	3	1	5	2	4	
	Total		7	3	7	9	3	5	6	9	11	14	5
Fraude à l'identité	Trim 1	1		1	1	4	4	2	1	1	2	6	2
	Trim 2	1		1	2	1	1	2	1	4	9	5	6
	Trim 3			1	2	1		2	1	5	7	3	
	Trim 4	1	1		2	2	3	1	2	2	5	4	
	Total	3	1	3	7	8	8	7	5	12	23	18	8



Kampenhout

2024

FC Vol moyen de transport

	Jan	Mar	Mai	Juil	Août	Sep	Oct	Nov	Déc	Total
Vol de voiture		1		1		1			1	4
Vol de vélomoteur			1							1
Vol de vélo	1	1		1	1	3	3	2	1	13

FC Cambriolage

	Jan	Mar	Avr	Mai	Juil	Août	Sep	Oct	Nov	Déc	Total
Cambriolage dans habitation	3	1	1	3	2	1	3	2	12	5	33
Cambriolage ds entreprise ou commerce			1		1	1			1		4
Cambriolage ds service public ou bâtiment administ	1										1
Cambriolage dans bâtiment (total)	4	1	2	3	3	2	3	2	13	5	38

FC Vol autre

	Mar	Avr	Mai	Juin	Juil	Août	Sep	Oct	Nov	Déc	Total
Vol avec violence sans arme			1	1					1		3
Vol dans ou sur un véhicule	1		2		2	1	3	2		4	15
Vol à la tire		1									1
Vol à l'étalage		1			2	2	2				7
Vol par ruse		1								1	2
Vol de métaux								1			1
Vol sur les chantiers						1					1



Criminalité ICT

	Jan	Mar	Mai	Déc	Total
Fraude de cartes de paiements				1	1
Phishing	1	2	2		5

FC Autre

	Jan	Fév	Mar	Avr	Mai	Juin	Août	Sep	Oct	Nov	Total
Graffiti		1		1		1					3
Dégradation de voiture	2	3	4	2	3	2	1	1	3	2	23

PH Violence intrafamiliale (VIF)

	Jan	Fév	Mar	Avr	Mai	Juin	Juil	Août	Sep	Oct	Nov	Déc	Total
VIF: physique, dans le couple	1		2	2	3	1	3	1	2		1	2	18
VIF: physique, envers des descendants											1		1
VIF: physique, envers d'autres membres							1				1	1	3
VIF: psychique, dans le couple		1	2	1	1		2	4	3	2	1		17
VIF: psychique, envers des descendants												1	1
VIF: économique, envers d'autres membres	1			1									2

PH Hormones et dopage

	Fév	Total
Engraissement illégal	1	1

PH Drogues

	Juin	Sep	Total
Production de drogues synthétiques	1		1
Production de cannabis (culture)		1	1



PH Violence dans l'espace public

	Jan	Fév	Mar	Avr	Mai	Juin	Juil	Août	Sep	Déc	Total
Violence physique (transport public)			1								1
Violence physique (voie publique)	1	1	1	1	1				1	1	7
Violence physique (endroit accessible au public)									3		3
Violence sexuelle (voie publique)							1		1		2
Violence sexuelle (endroit accessible au public)	1			1				1		1	4
Violence psychique (transport public)			1								1
Violence psychique (voie publique)		1	1		2	2	1	1	2		10
Violence psychique (autre endroit public)				1							1
Violence psychique (endroit accessible au public)			1					2	1		4
Vol avec violence sans arme (voie publique)						1					1

PH Autre

	Jan	Fév	Mar	Avr	Mai	Juin	Juil	Août	Sep	Oct	Déc	Total
Cyberharcèlement	3	1	1	1			1	1	2	2	2	14
Fraude à l'identité	3	1	2	2	1	2	1		2	2	2	18



2025

FC Vol moyen de transport

	Jan	Fév	Avr	Mai	Juin	Total
Vol de voiture			1			1
Vol dans les garages			1			1
Vol de vélomoteur					1	1
Vol de vélo	1	3		3	7	14

FC Cambriolage

	Jan	Fév	Mar	Avr	Mai	Juin	Total
Cambriolage dans habitation		4	1	5	1	3	14
Cambriolage ds entreprise ou commerce	1						1
Cambriolage dans bâtiment (total)	1	4	1	5	1	3	15

FC Vol autre

	Jan	Fév	Mar	Avr	Mai	Juin	Total
Vol avec violence sans arme		2				2	4
Vol dans ou sur un véhicule	4	1	2	5	1	3	16
Vol à la tire					1		1
Vol à l'étalage	3	3	1		1		8
Vol par ruse					1		1
Vol sur les chantiers		2					2
Vol d'animaux					1		1

Criminalité ICT

	Jan	Fév	Mar	Juin	Total
Fraude de cartes de paiements				1	1
Phishing	1	1	1	2	5



FC Autre

	Fév	Mar	Avr	Juin	Total
Graffiti		1			1
Dégradation de voiture	2	1	1	1	5

PH Violence intrafamiliale (VIF)

	Jan	Fév	Avr	Juin	Total
VIF: physique, dans le couple			1	1	2
VIF: physique, envers des descendants				1	1
VIF: psychique, dans le couple	1	2		3	6

PH Violence dans l'espace public

	Jan	Fév	Mar	Avr	Mai	Juin	Total
Violence physique (voie publique)		1		1			2
Violence physique (endroit accessible au public)	1			1			2
Violence sexuelle (voie publique)		1		1			2
Violence sexuelle (endroit accessible au public)	1						1
Violence psychique (voie publique)	1	1	2	1	2	1	8
Violence psychique (endroit accessible au public)	1		1				2
Vol avec violence sans arme (voie publique)		1				1	2

PH Autre

	Mar	Avr	Mai	Juin	Total
Cyberharcèlement	3		1	1	5
Fraude à l'identité	2	1	2	3	8

STATISTIQUES POLICIERES DE CRIMINALITE

LIEU DE PERPETRATION: COMMUNE

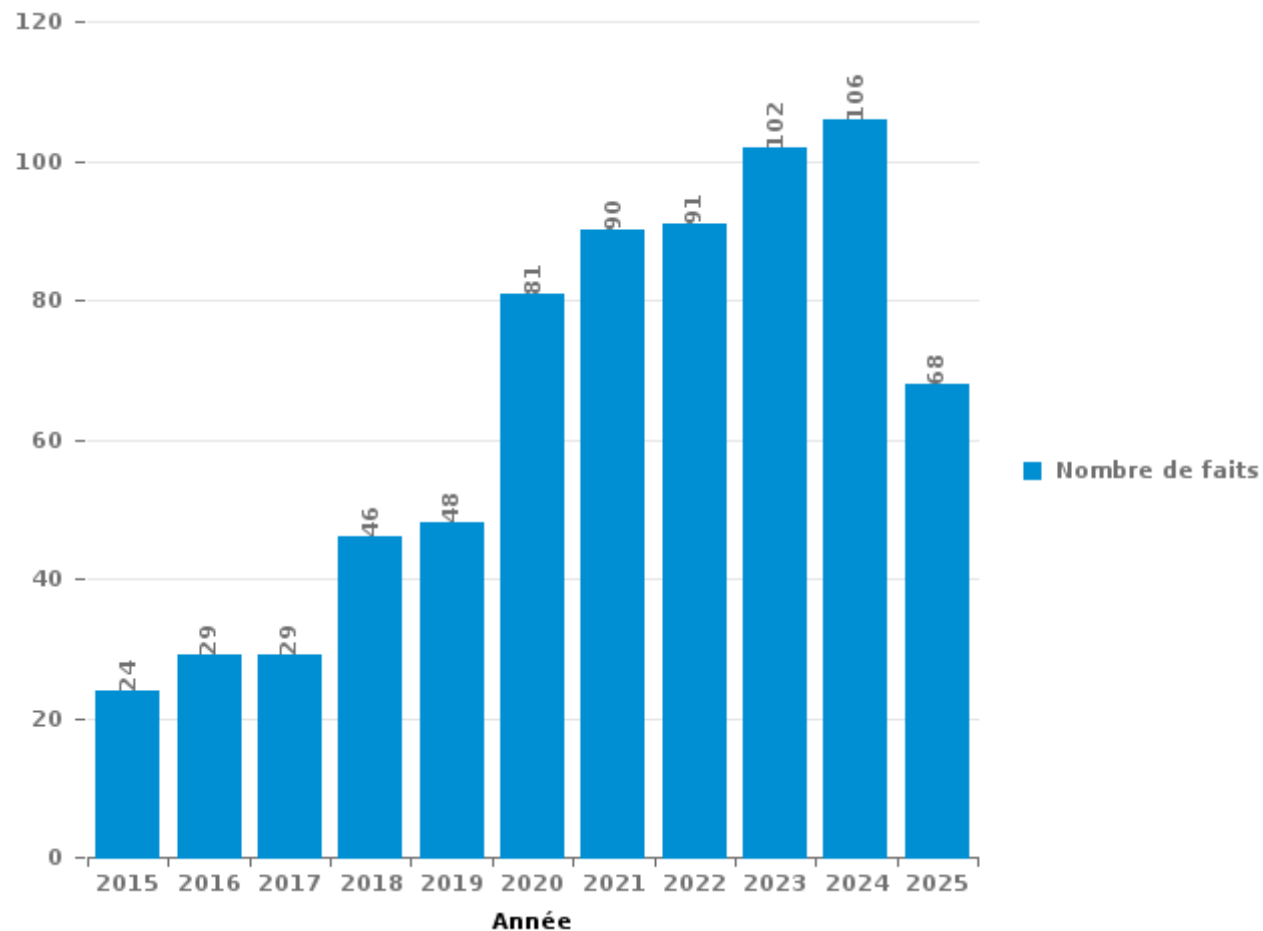
Kamphenhout

PARTIE III : ICT



Kampenhout

Nombre total de délits avec un élément ICT/online, depuis 2015





Criminalité ICT/online au sens strict

Infractions (exhaustif)

	2015	2016	2017	2018	2019	2020	2021	2022	2023	2024	2025
Code pénal social: Infr. contre foi publique en droit pénal social: Faux en informatique			1								
Criminalité informatique: Faux en informatique:		1	3			1	2				1
Criminalité informatique: Fraude informatique:	5	7	5	11	22	26	39	36	37	44	26
Criminalité informatique: Hacking:		5	5	1	3	7	3	11	6	5	2
Criminalité informatique: Sabotage:		1		1	2		1	1	1		
Total:	5	14	14	13	27	34	45	48	44	49	29

Figures criminelles (à considérer spécifiquement – ne pas additionner avec d'autres éléments – risque de double comptage!)

	2015	2016	2017	2018	2019	2020	2021	2022	2023	2024	2025
Fraude de cartes de paiements	2	4	1	2	5	2	3	6	1	1	1
Phishing			1	2	4	11	11	11	10	5	5
Ransomware							1				
Shouldersurfing					2		1				
Skimming		1	1		1	1					



Criminalité ICT/online au sens large

Infractions (uniquement si code-fait existe)

	2015	2016	2017	2018	2019	2020	2021	2022	2023	2024	2025
Fraude: Escroquerie: Fraude par internet	11	10	8	19	24	42	52	53	51	71	50
Infr. contre autres valeurs morales et sentiments: Cyberlokkig (leurre de mineur par ICT):			1								
Infr. contre les moeurs: Voyeurisme: Diffusion enregistrement nudité ou intimité			2					1			
Total:	11	10	11	19	24	42	52	54	51	71	50

Figures criminelles (à considérer spécifiquement – ne pas additionner avec d'autres éléments – risque de double comptage!)

	2015	2016	2017	2018	2019	2020	2021	2022	2023	2024	2025
Cyberharcèlement	7	3	7	9	3	5	6	9	11	14	5

STATISTIQUES POLICIERES DE CRIMINALITE

LIEU DE PERPETRATION: COMMUNE

Kamphenhout

PARTIE IV : DESTINATION LIEU



Kampenhout

Vol et extorsion

	2000	2015	2016	2017	2018	2019	2020	2021	2022	2023	2024	2025
Habitation: maison	57	77	44	39	45	29	45	27	44	41	36	20
Magasin	42	34	34	25	36	18	21	17	14	9	12	12
Voie publique	23	25	20	21	18	16	12	2	10	10	16	4
Arrêt de bus / tram	1	21	21	10	15	4	8	5	4	3	2	2
Habitation: allée	7	13	16	11	16	5	7	1	7	4	6	3
Habitation: dépendances	9	10	12	4	4	3	22	2	9	7	4	10
Inconnue	17	5	13	7	6	4	6	4	10	5	5	3
Entreprise	21	5	5	10	9	2	9	3	4	7	3	1
Habitation: non précisée	7	8	4	4	3	8	6	6	4	2	4	1
Horeca	12	5	8	1	4	6	2	2	1	11		
Parking	10	4	3	3	5	6	5	4	3	6	1	1
Habitation: appartement	1	5	2	5	5	3	1	4	11	4	2	3
Autre		1	9	6	3	10	4		2	4	1	2
Moyen de transport: voiture	9	3	4	1	5	4	1	2	1	2	2	5
Culture et loisirs	3	6	3	1	1	6	4	1	2	3	4	
Terrain	2	4	1	5	1	4	3	2	3	3	2	2
Chantier	2	1		1	4	3	4	1	2	4	1	2
Habitation: garage	3	2	2	2	1	2	5	2	3		2	1
Infrastructure sportive	4	2	1	1	1	3	1		5	1	2	1
Emplacement de vélo		4	1	2		6	1	1	1		3	1
Service public	2	2	1	3			3		2	1	2	
Institution d'enseignement	2	2	1	1	1	1		1		1		2
Moyen de transport: autre	3		3	1	1	1			1		1	1
Moyen de transport: autobus / autocar			2	3	2				2			
Service	3		1							2		2
Station essence	1		1		1	2				1		1
Habitation: autre	1						2		2		1	
Médecin / dentiste / pharmacien	1		1	1		2						1
Stade	4	2										
Bâtiment administratif	2											2
Cimetière		1	1			2						
Moyen de transport: camion	1		1	2								
Station de bus / métro et gare de chemin de fer		1	1			1			1			
Edifice religieux / lieu du culte		2						1				
Guichet automatique	2											
Banque / institution financière			1									
Maison de repos					1							
Total	252	245	217	170	188	151	172	88	148	131	112	83

FPF/DGR/DRI/BIPOL - Statistiques policières de criminalité (date de clôture: 31/10/2025)

Les données pour les années 2001 jusqu'à 2014 ne sont plus publiées mais restent disponibles sur demande auprès du service BIPOL.

Les données pour 2025 ne concernent que le 1er semestre.



Dégradation de la propriété

	2000	2015	2016	2017	2018	2019	2020	2021	2022	2023	2024	2025
Voie publique	8	13	8	8	13	11	8	11	10	12	12	3
Habitation: résidence principale	6	13	10	8	11	9	7	9	13	5	7	3
Parking	5	8	6	6	5	4	2	6	6	7	5	3
Terrain	2	6	5	6	2		7	6	5	2	2	1
Habitation: allée	2	4	9	2	3	3	1	8	4	2	3	2
Habitation: jardin	8	1	1	2	5	1	1	4	5	3	2	
Habitation: non précisée	4	3			4	2	6	1	3	2	2	
Entreprise	4	4	1	2	2	1		2	3		1	
Culture et loisirs	2	1	2		2	1	3		1	1	2	1
Inconnue	1	1	1	1	3	2	2			1	3	1
Moyen de transport: voiture	8						2				3	
Institution d'enseignement			2	4		3	1	1	1			
Autre			2	2	2	1		1	2		1	
Habitation: dépendances	2	1			3			4	1			
Service public	1		1			3	1	1	1		1	
Magasin	2			1			1	1		2	1	
Arrêt de bus / tram			1	2	2	1			1			
Horeca	1			1				4			1	
Habitation: résidence secondaire					1			2				2
Infrastructure sportive		1			1		1			1	1	
Bâtiment administratif		1			1			1		1		
Cimetière		1			1		1				1	
Emplacement de vélo				1			1	1				
Habitation: garage					2				1			
Moyen de transport: autre	1			1							1	
Service		1			1						1	
Bureau de police	1											
Chantier					1							
Edifice religieux / lieu du culte									1			
Total	58	59	49	47	65	42	45	63	58	39	50	16

FPF/DGR/DRI/BIPOL - Statistiques policières de criminalité (date de clôture: 31/10/2025)
 Les données pour les années 2001 jusqu'à 2014 ne sont plus publiées mais restent disponibles sur demande auprès du service BIPOL.
 Les données pour 2025 ne concernent que le 1er semestre.



Kamphenhout

Infractions contre l'intégrité physique

	2000	2015	2016	2017	2018	2019	2020	2021	2022	2023	2024	2025
Habitation	12	30	12	23	12	24	20	13	18	14	31	4
Voie publique	7	16	15	12	13	9	7	5	8	12	11	1
Habitation: allée	3		3	2		1	2		2	3	1	1
Parking	1	1		1	3	3	2	2	2	1	2	
Horeca	4	1		3		2	1	1	1	2		
Culture et loisirs	2		1	2		2		3	1	1	2	
Inconnue	2	1	1		1	3		2		1	1	1
Entreprise	1		1	1	3		1	2	1		1	1
Institution d'enseignement	2				2	1				2		
Magasin				1	4					1		1
Habitation: jardin					2	1	1	1			1	
Service public				1	1	1	3					
Autre						1	1		1	2		
Terrain	1	1	1	1								1
Infrastructure sportive	1		1			1				1		
Station essence									2	1		1
Arrêt de bus / tram										1	1	
Eaux intérieures et maritimes							1		1			
Maison de débauche											2	
Moyen de transport: autobus / autocar										2		
Total	36	50	35	47	41	49	39	29	37	44	53	11

FPF/DGR/DRI/BIPOL - Statistiques policières de criminalité (date de clôture: 31/10/2025)

Les données pour les années 2001 jusqu'à 2014 ne sont plus publiées mais restent disponibles sur demande auprès du service BIPOL.

Les données pour 2025 ne concernent que le 1er semestre.

STATISTIQUES POLICIERES DE CRIMINALITE

LIEU DE PERPETRATION: COMMUNE

Kamphenhout

PARTIE V : OBJETS ET MOYENS DE TRANSPORT

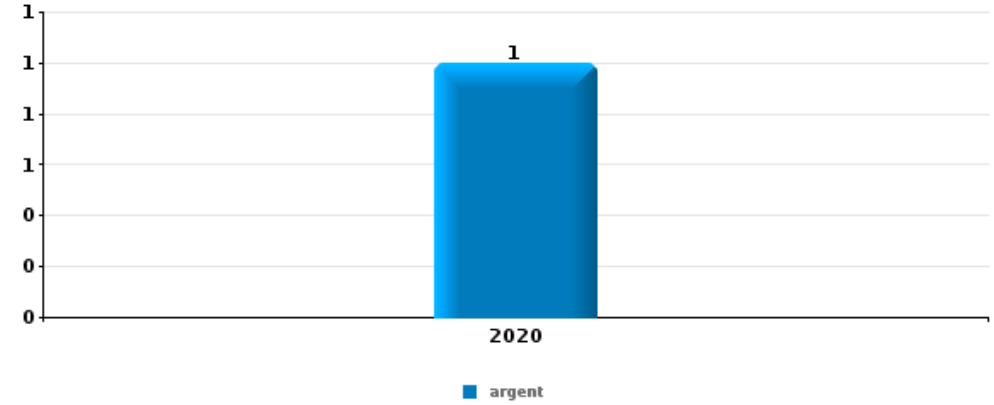


Kampenhout

Vol à main armée

Top 5 Objets volés (sbd nombre de faits)

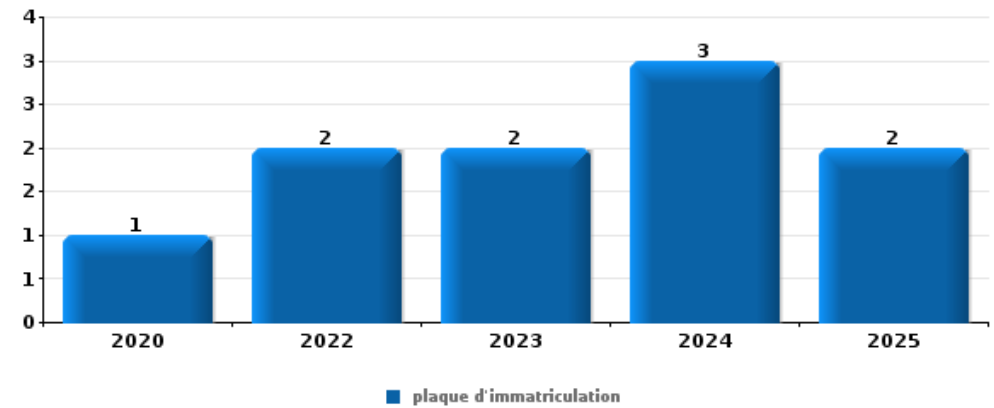
	2020	2021	2022	2023	2024	2025
1 argent	1					



Vol dans ou sur un véhicule

Top 5 Objets volés (sbd nombre de faits)

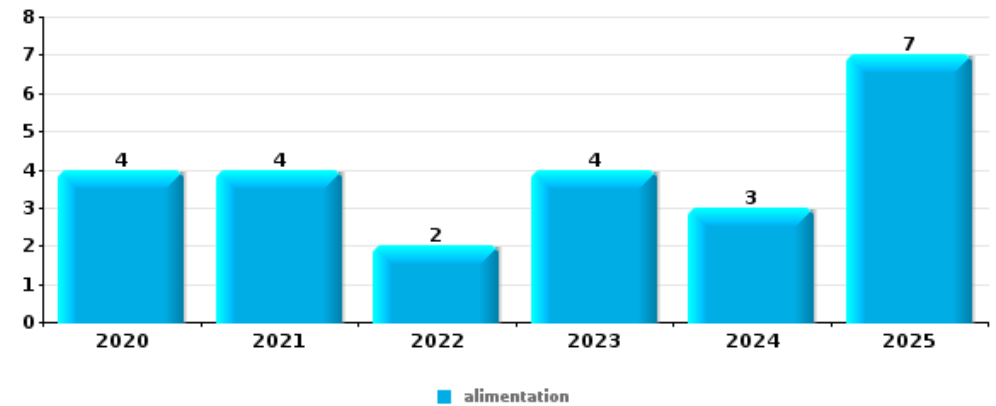
	2020	2021	2022	2023	2024	2025
1 plaque d'immatriculation	1		2	2	3	2
2 argent		1	1	1	3	1
2 ordinateur et accessoires	3		2		1	1
4 portefeuille	1	1	1	1	1	1
5 outillage	1			1		3





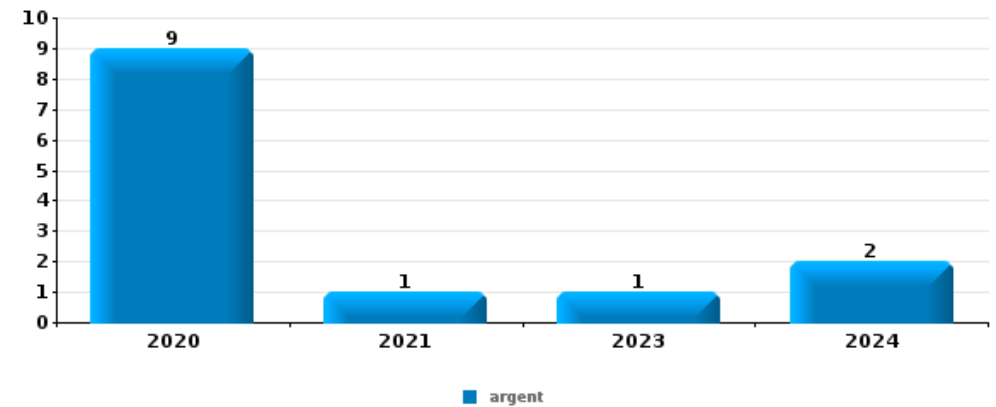
Vol à l'étalage

Top 5 Objets volés (sbd nombre de faits)		2020	2021	2022	2023	2024	2025
1	alimentation	4	4	2	4	3	7
2	vêtement		3	3		1	2
3	parfum / produit de beauté				1	1	2
4	animaux						1
4	lunettes / verres de contact						1
4	multimédia					1	
4	outillage				1		
4	plaque d'immatriculation			1			
4	tabac			1			



Cambrilage ds entreprise ou commerce

Top 5 Objets volés (sbd nombre de faits)		2020	2021	2022	2023	2024	2025
1	argent	9	1		1	2	
2	coffre-fort / coffret (argent) / caisse	4				1	
3	ordinateur et accessoires	4					
4	alimentation	2	1				
4	outillage	3					

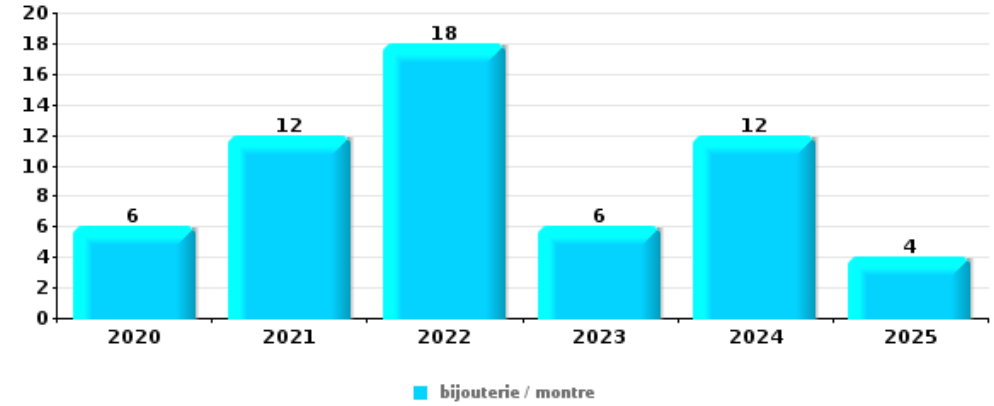




Cambrassage dans habitation

Top 5 Objets volés (sbd nombre de faits)

	2020	2021	2022	2023	2024	2025
1 bijouterie / montre	6	12	18	6	12	4
2 argent	4	5	8	4	4	5
3 outillage	5	1	2	2	1	1
3 vêtement	1		7	1	3	
5 clé	1	1	2	3		2
5 ordinateur et accessoires	2	3	3	1		



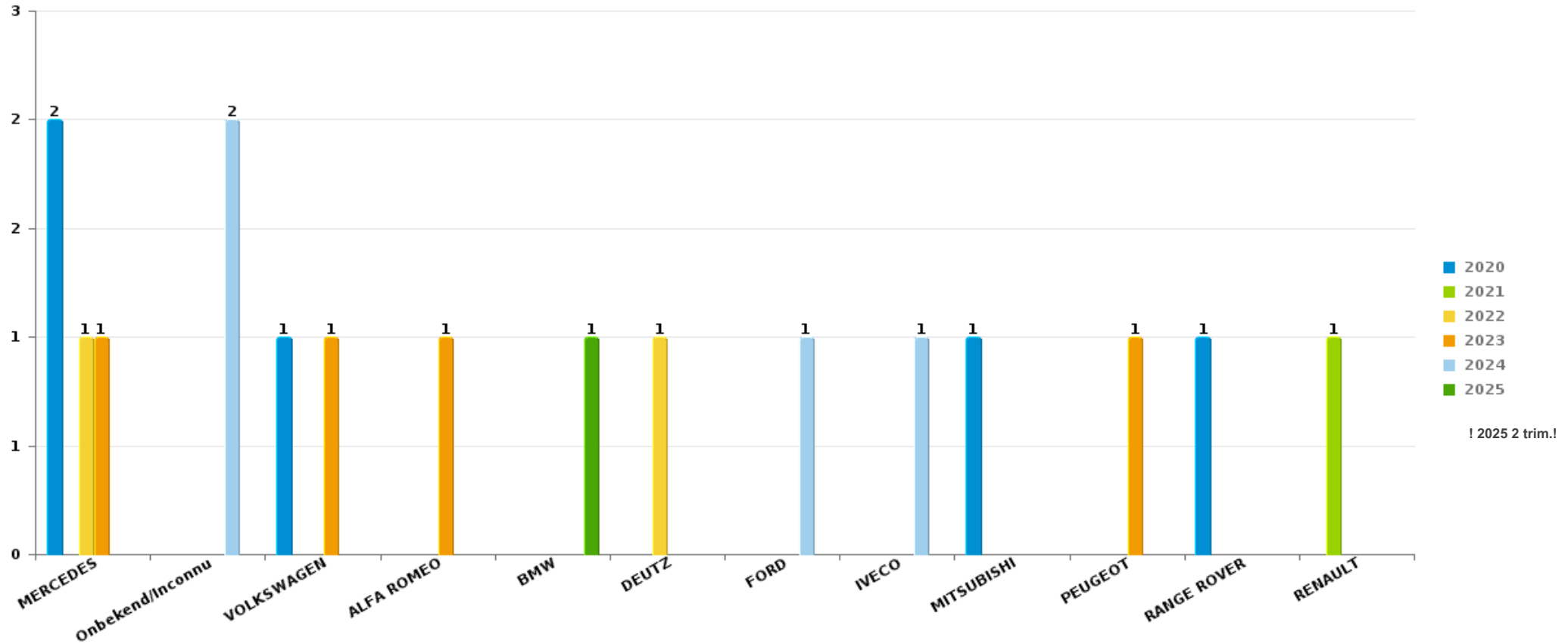
Remarque: en ce qui concerne les objets, aucun total n'est reproduit étant donné que plusieurs objets peuvent avoir été volés lors d'un même fait.



Kamphenhout

Vol de voiture

Nombre de voitures volées par marque (Top 5)



! 2025 2 trim.!

STATISTIQUES POLICIERES DE CRIMINALITE

LIEU DE PERPETRATION: COMMUNE

Kamphenhout

PARTIE VI : SUSPECTS



Partie 1: Niveau FAITS (comptage du nombre de faits pour lesquels un certain type de suspect est impliqué)

1.1. Nombre d'infractions selon le sexe des suspects identifiés (par catégorie principale)

Étant donné que, tant un suspect identifié masculin qu'un suspect identifié féminin peuvent être impliqués lors d'un même fait, il est possible que la somme des colonnes «Hommes» et «Femmes» soit supérieure à la valeur de la colonne «Total...» (voir également la note méthodologique)

Kampenhout

2025

Catégorie principale / Sexe	Nombre total de faits avec au moins 1 suspect	Hommes	%	Femmes	%
Vol et extorsion	8	6	75,0%	3	37,5%
Drogues	5	5	100,0%		
Fraude	5	5	100,0%	1	20,0%
Législation sur les étrangers	5	4	80,0%	1	20,0%
Armes et explosifs	3	3	100,0%		
Infr. contre la sécurité publique	3	3	100,0%		
Environnement	2	2	100,0%		
Infr. contre autres valeurs morales et sentiments	2	2	100,0%		
Infr. contre l'intégrité physique	2	2	100,0%		
Ivresse et alcool	2	2	100,0%		
Registre de population	2	2	100,0%		
Code pénal social	1	1	100,0%		
Dégradation de la propriété	1	1	100,0%		
Total	41	38	92,7%	5	12,2%



1.2. Nombre d'infractions selon le sexe des suspects identifiés (par figure criminelle)

Étant donné que, tant un suspect identifié masculin qu'un suspect identifié féminin peuvent être impliqués lors d'un même fait, il est possible que la somme des colonnes «Hommes» et «Femmes» soit supérieure à la valeur de la colonne «Total...» (voir également la note méthodologique)

Kampenhout

2025

FC Vol autre

Figure criminelle / Sexe	Nombre total de faits avec au moins 1 suspect identifié	Hommes	%	Femmes	%
Vol avec violence sans arme	1	1	100,0%		
Vol dans ou sur un véhicule	1	1	100,0%		
Vol à l'étalage	4	3	75,0%	2	50,0%
Total	PA	PA	PA	PA	PA

FC Autre

Figure criminelle / Sexe	Nombre total de faits avec au moins 1 suspect identifié	Hommes	%
Dégradation de voiture	1	1	100,0%
Total	PA	PA	PA

PH Violence intrafamiliale (VIF)

Figure criminelle / Sexe	Nombre total de faits avec au moins 1 suspect identifié	Hommes	%
VIF: physique, dans le couple	1	1	100,0%
VIF: psychique, dans le couple	2	2	100,0%
Total	PA	PA	PA



PH Violence dans l'espace public

Figure criminelle / Sexe	Nombre total de faits avec au moins 1 suspect identifié	Hommes	%
Violence physique (voie publique)	1	1	100,0%
Violence psychique (endroit accessible au public)	1	1	100,0%
Vol avec violence sans arme (voie publique)	1	1	100,0%
Total	PA	PA	PA

PH Autre

Figure criminelle / Sexe	Nombre total de faits avec au moins 1 suspect identifié	Hommes	%	Femmes	%
Fraude à l'identité	2	2	100,0%	1	50,0%
Total	PA	PA	PA	PA	PA



1.3. Nombre d'infractions selon l'âge des suspects identifiés (par catégorie principale)

Étant donné que, tant un suspect identifié mineur qu'un suspect identifié majeur peuvent être impliqués lors d'un même fait, il est possible que la somme des colonnes «Mineur» et «Majeur» soit supérieure à la valeur de la colonne «Total...»
(voir également la note méthodologique)

Kampenhout

2025

Catégorie principale / Âge	Nombre total de faits avec au moins 1 suspect identifié	Mineur	%	Majeur	%
Vol et extorsion	8	3	37,5%	7	87,5%
Drogues	5	1	20,0%	4	80,0%
Fraude	5			5	100,0%
Législation sur les étrangers	5	1	20,0%	4	80,0%
Armes et explosifs	3			3	100,0%
Infr. contre la sécurité publique	3	1	33,3%	2	66,7%
Environnement	2			2	100,0%
Infr. contre autres valeurs morales et sentiments	2			2	100,0%
Infr. contre l'intégrité physique	2			2	100,0%
Ivresse et alcool	2			2	100,0%
Registre de population	2			2	100,0%
Code pénal social	1			1	100,0%
Dégradation de la propriété	1			1	100,0%
Total	41	6	14,6%	37	90,2%



1.4. Nombre d'infractions selon l'âge des suspects identifiés (par figure criminelle)

Étant donné que, tant un suspect identifié mineur qu'un suspect identifié majeur peuvent être impliqués lors d'un même fait, il est possible que la somme des colonnes «Mineur» et «Majeur» soit supérieure à la valeur de la colonne «Total...» (voir également la note méthodologique)

Kampenhout

2025

FC Vol autre

Figure criminelle / Âge	Nombre total de faits avec au moins 1 suspect identifié	Mineur	%	Majeur	%
Vol avec violence sans arme	1	1	100,0%	1	100,0%
Vol dans ou sur un véhicule	1	1	100,0%		
Vol à l'étalage	4	1	25,0%	4	100,0%
Total	PA	PA	PA	PA	PA

FC Autre

Figure criminelle / Âge	Nombre total de faits avec au moins 1 suspect identifié	Majeur	%
Dégradation de voiture	1	1	100,0%
Total	PA	PA	PA

PH Violence intrafamiliale (VIF)

Figure criminelle / Âge	Nombre total de faits avec au moins 1 suspect identifié	Majeur	%
VIF: physique, dans le couple	1	1	100,0%
VIF: psychique, dans le couple	2	2	100,0%
Total	PA	PA	PA

CRIMINALITE ENREGISTREE: SUSPECTS



PH Violence dans l'espace public

Figure criminelle / Âge	Nombre total de faits avec au moins 1 suspect identifié	Mineur	%	Majeur	%
Violence physique (voie publique)	1			1	100,0%
Violence psychique (endroit accessible au public)	1			1	100,0%
Vol avec violence sans arme (voie publique)	1	1	100,0%	1	100,0%
Total	PA	PA	PA	PA	PA

PH Autre

Figure criminelle / Âge	Nombre total de faits avec au moins 1 suspect identifié	Majeur	%
Fraude à l'identité	2	2	100,0%
Total	PA	PA	PA



Partie 2: Niveau SUSPECTS-FAIT (comptage du nombre de combinaisons suspect-fait)

2.1. Nombre de suspects-fait selon le sexe des suspects identifiés (TOP 5 des catégories principales)

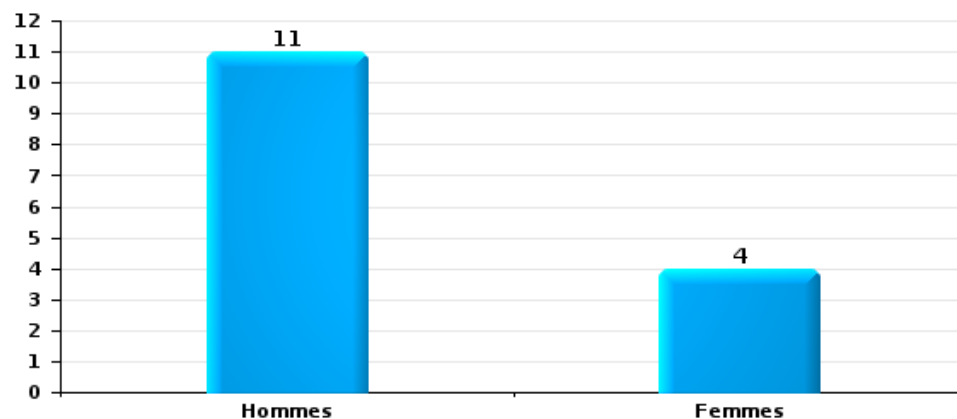
Lorsqu'un même suspect a commis plusieurs faits durant la période considérée, il est aussi comptabilisé plusieurs fois (voir également la note méthodologique)

Kampenhout

2025

Vol et extorsion

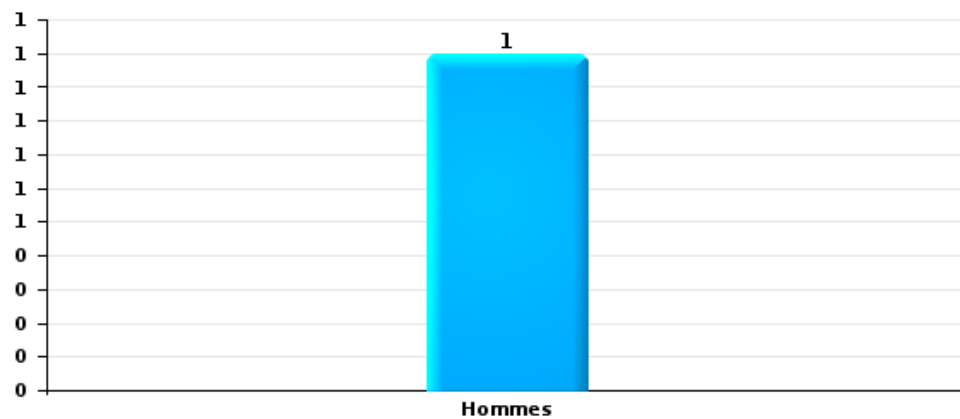
Nombre de suspects-fait selon le sexe





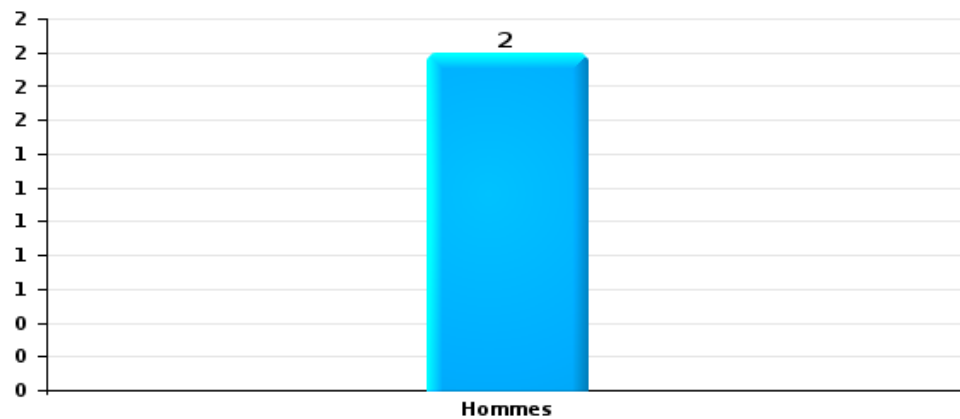
Dégradation de la propriété

Nombre de suspects-fait selon le sexe



Infr. contre l'intégrité physique

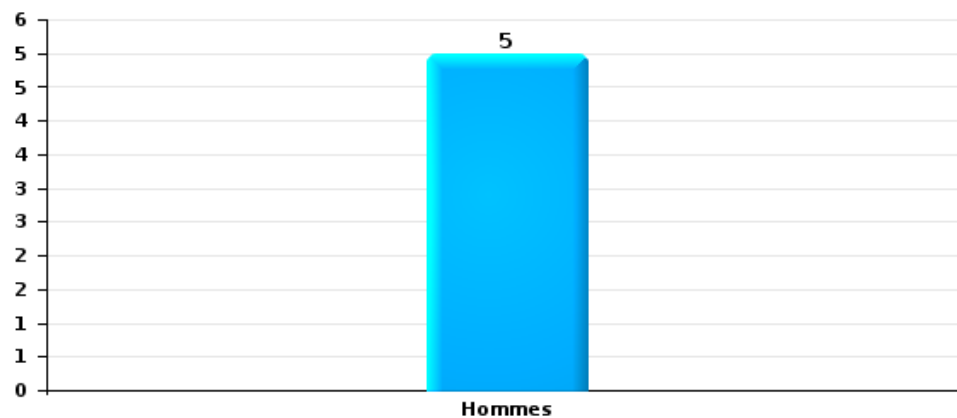
Nombre de suspects-fait selon le sexe





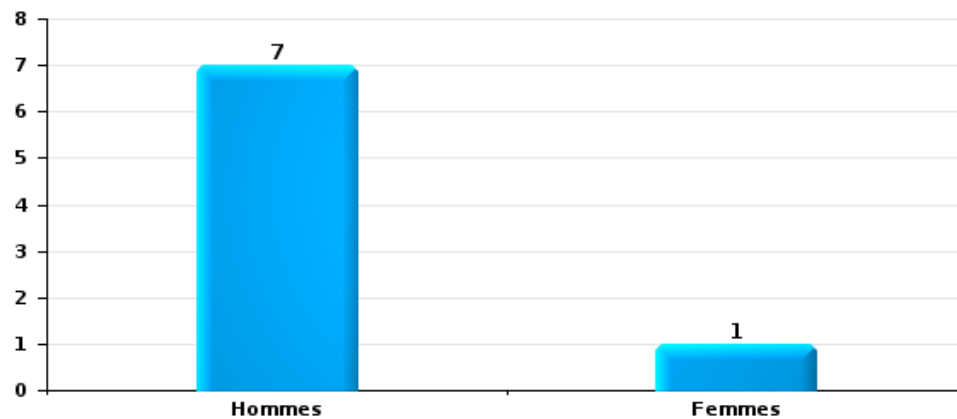
Drogues

Nombre de suspects-fait selon le sexe



Fraude

Nombre de suspects-fait selon le sexe





2.2. Nombre de suspects-fait selon le sexe des suspects identifiés (TOP 5 des figures criminelles)

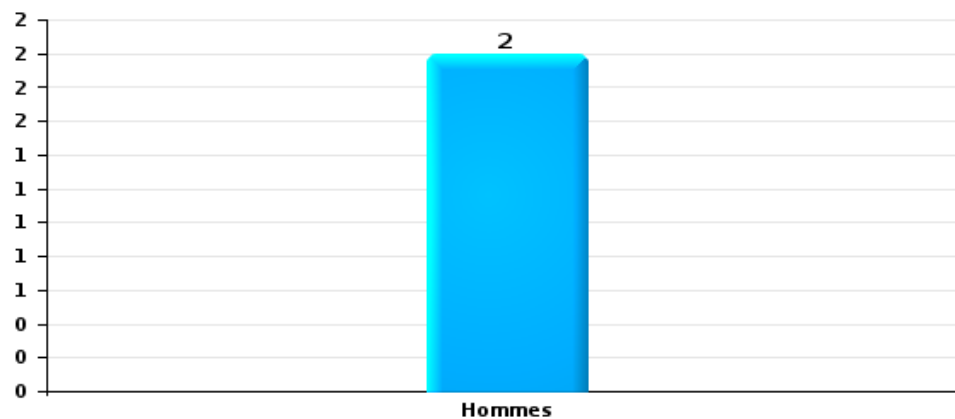
Lorsqu'un même suspect a commis plusieurs faits durant la période considérée, il est aussi comptabilisé plusieurs fois (voir également la note méthodologique)

Kampenhout

2025

Vol dans ou sur un véhicule

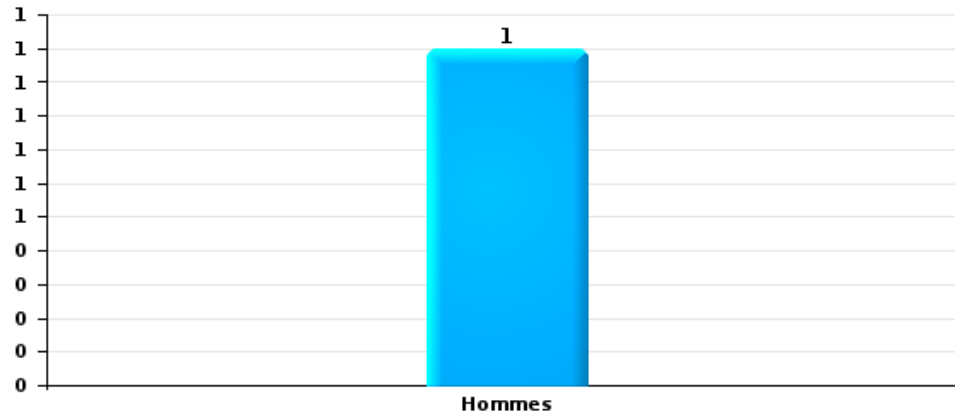
Nombre de suspects-fait selon le sexe





Dégradation de voiture

Nombre de suspects-fait selon le sexe





2.3. Nombre de suspects-fait selon l'âge des suspects identifiés (TOP 5 des catégories principales)

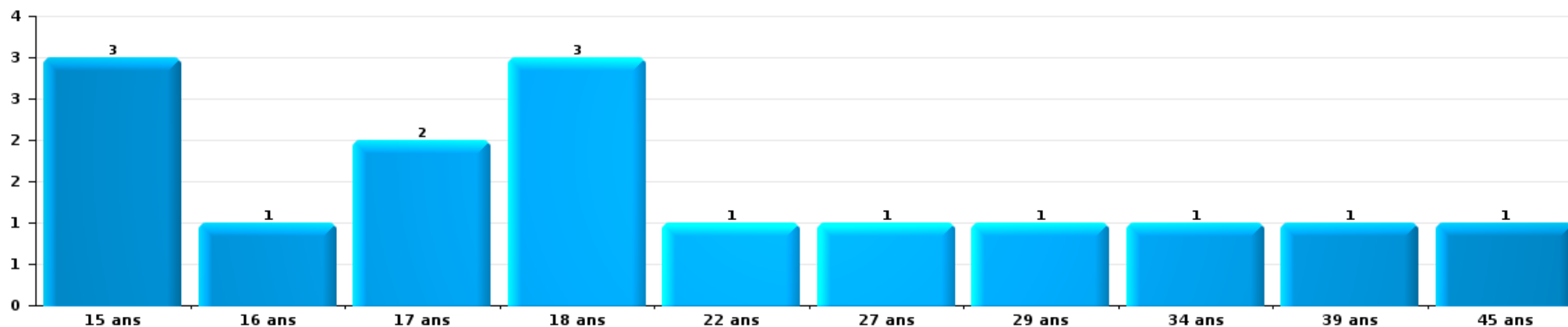
1) Lorsqu'un même suspect a commis plusieurs faits durant la période considérée, il est aussi comptabilisé plusieurs fois, qu'il ait le même âge ou non – 2) Les suspects au-dessous de 14 ans et à partir de 90 ans ne sont pas repris dans le tableau (voir également la note méthodologique)

Kampenhout

2025

Vol et extorsion

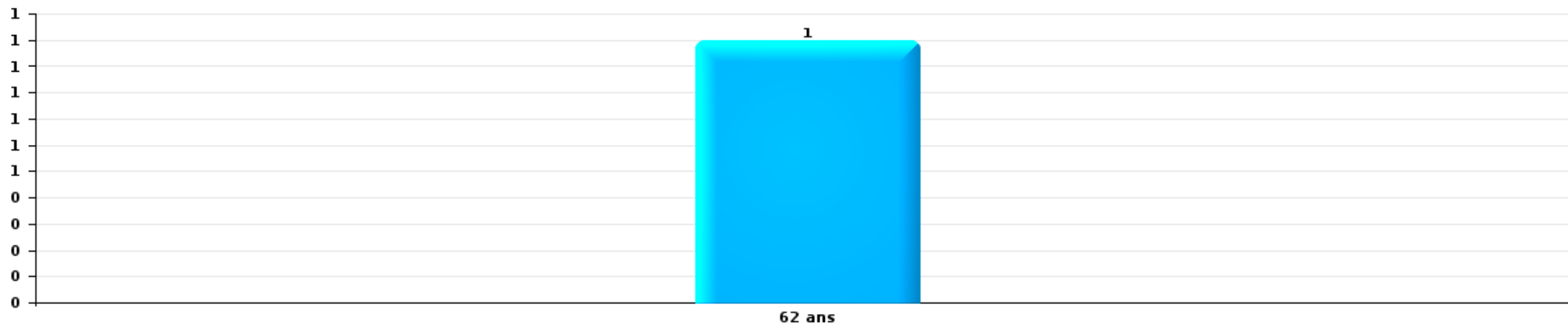
Nombre de suspects-fait par âge (chronologique)





Dégradation de la propriété

Nombre de suspects-fait par âge (chronologique)



Infr. contre l'intégrité physique

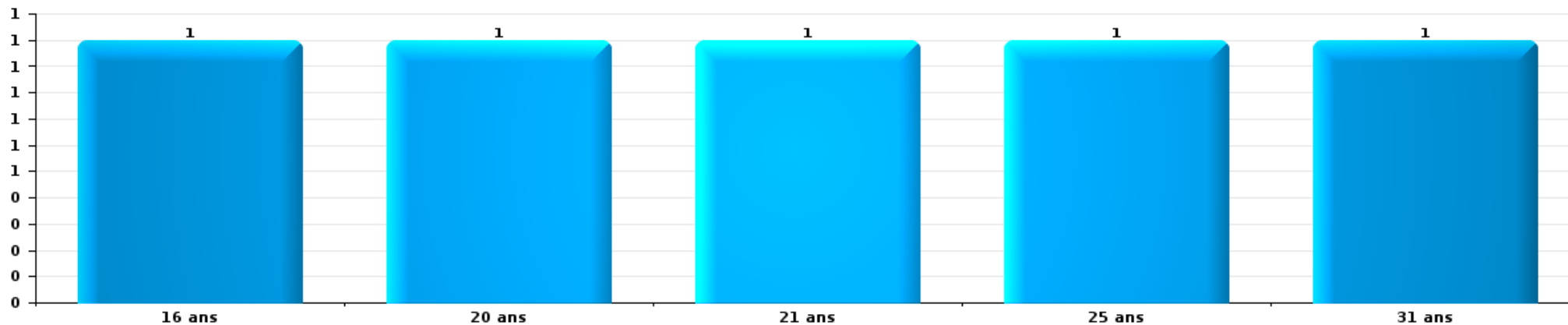
Nombre de suspects-fait par âge (chronologique)





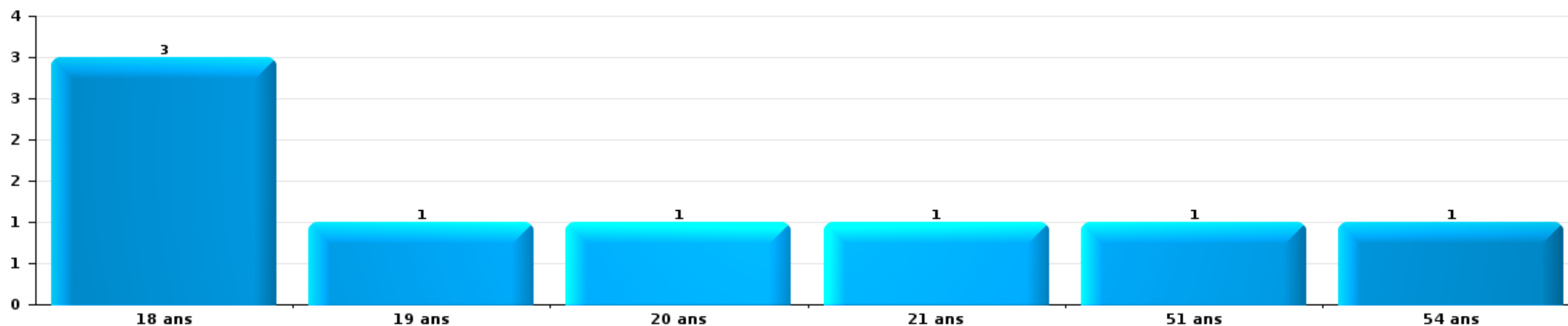
Drogues

Nombre de suspects-fait par âge (chronologique)



Fraude

Nombre de suspects-fait par âge (chronologique)





2.4. Nombre de suspects-fait selon l'âge des suspects identifiés (TOP 5 des figures criminelles)

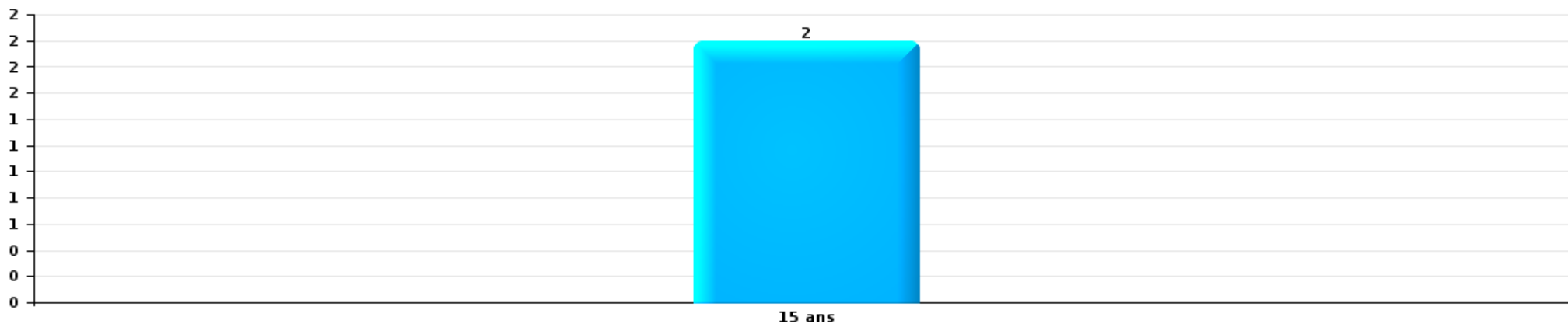
1) Lorsqu'un même suspect a commis plusieurs faits durant la période considérée, il est aussi comptabilisé plusieurs fois, qu'il ait le même âge ou non – 2) Les suspects au-dessous de 14 ans et à partir de 90 ans ne sont pas repris dans le tableau (voir également la note méthodologique)

Kampenhout

2025

Vol dans ou sur un véhicule

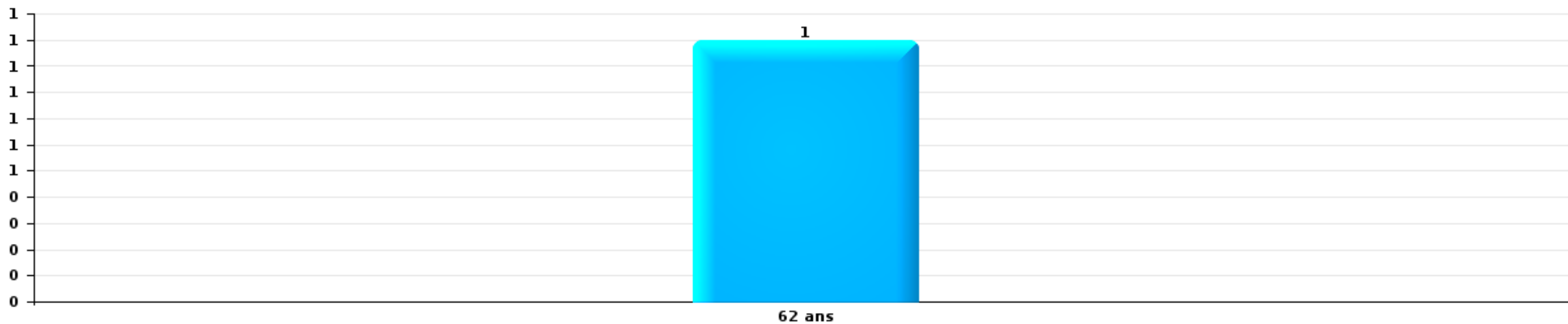
Nombre de suspects-fait par âge (chronologique)





Dégradation de voiture

Nombre de suspects-fait par âge (chronologique)



STATISTIQUES POLICIERES DE CRIMINALITE

LIEU DE PERPETRATION: COMMUNE

Kamphenhout

***ANNEXE I: DETAIL PAR CATEGORIE DE DELIT
CODE PENAL***



Kamperhout

Infraction Code pénal

Infr. contre l'intégrité physique

			2000	2015	2016	2017	2018	2019	2020	2021	2022	2023	2024	2025
Assassinat	Autres	Acc.			1									
		Tent.										1		
	Sous-total			1								1		
Meurtre	Autres	Tent.				2		1	1					
		Sous-total				2		1	1					
Coups et/ou blessures vol. en sphère familiale	Entre partenaires ou ex-partenaires	Acc.	1	15	7	15	7	26	15	7	10	8	17	2
	Lors d'un différend familial en général	Acc.	5											
	Par les parents envers un mineur	Acc.		3	1		2		2	3	1	3	1	1
	Envers les parents	Acc.	1	1		2		3		1	1	1	2	
	Envers d'autres ascendants directs ou collatéraux	Acc.	1	1		3			1			1		
Sous-total		8	20	8	20	9	29	18	11	12	13	20	3	
Coups et/ou blessures vol. hors sphère familiale	Bagarres (=coups réciproques)	Acc.	5	5	3	2	8	3	4	3	7	6	12	2
	Coups envers fonctionnaire de police	Acc.	1	3	1		2		1			1		
	Envers un mineur par une pers. ayant autorité	Acc.			1		1		1		1		1	
	Envers un mineur qualité de l'auteur inconnue	Acc.		1		1	3	1		2				1
	Envers pers. vulnérable (qualité auteur inconnue)	Acc.		1								1		
	Coups envers personnel transport public	Acc.										1		
	Coups envers personnel autre service public	Acc.				1			1					
	Coups envers profession médicale	Acc.		1										
	Non spécifié	Acc.	17	12	15	16	16	12	11	10	13	16	15	4
Sous-total		23	23	20	20	30	16	18	15	21	25	28	7	
Abstention coupable	Autres	Acc.	1	1	1			1	1					1
		Sous-total	1	1	1			1	1					1
Autres infr. volontaires. c/ l'intégrité phys.	Délaissement d'enfant ou personne vulnérable	Acc.				1								
	Abandon d'enfant dans le besoin	Acc.		1			1							
	Administration substances nuisibles	Acc.			1	1								
	Entrave méchante à la circulation	Acc.			1						1	1		
	Voies de faits et violences légères	Acc.	1		1	1				2	2	1	2	
Sous-total		1	1	3	3	1			2	3	2	2		
Infr. involontaires contre l'intégrité physique	Homicides involontaires	Acc.			1									
	Coups et/ou blessures involontaires	Acc.		1					1			1	2	
	Administration involontaire substances nuisibles	Acc.									1			
	Morsure de chien	Acc.	1	4	1	2	1	2		1		2	1	
	Non spécifié	Acc.	2											
Sous-total		3	5	2	2	1	2	1	1	1	3	3		



Infr. contre l'intégrité physique

		2000	2015	2016	2017	2018	2019	2020	2021	2022	2023	2024	2025
	Total	36	50	35	47	41	49	39	29	37	44	53	11



Infr. contre la liberté individuelle

			2000	2015	2016	2017	2018	2019	2020	2021	2022	2023	2024	2025
Enlèvement de mineur ou personne vulnérable	Enlèvement parental	Acc.				1								
		Tent.				1	2							
	Autre enlèvement	Acc.								1				
		Tent.												
Sous-total					1	1	2		1					1
Détenion par un particulier	Acc.							1	1	1				2
	Sous-total							1	1	1				2
Total					1	1	3	1	2				2	1



Infr. contre les mœurs

			2000	2015	2016	2017	2018	2019	2020	2021	2022	2023	2024	2025
Viol n'ayant pas causé la mort	Victime < 10a	Acc.				1								
	Victime 10a - 14a	Acc.	1			1		2		1				
	Victime 14a - 16a	Acc.	1			1		1						
	Victime 16a - 18a	Acc.							1					
	Victime majeure	Acc.		2				1		2				
	Sous-total		2	2		3		4	1	3				
Viol avec conséquence inconnue		Acc.											1	
		Sous-total											1	
Viol n'ayant pas causé la mort (nvCPS)	Victime < 16a	Acc.									2			
	Victime majeure	Acc.									2	3	2	1
		Sous-total									4	3	2	1
Attentat à la pudeur avec violence / menace	Victime < 16a	Acc.								1				
	Victime 16a - 18a	Acc.				1			1					
	Victime majeure	Acc.						1	1	1	1			
		Sous-total				1		1	2	2	1			
Attentat à la pudeur sans violence / menace	Victime < 16a	Acc.	1			1		2	1					
	Victime 16a - 18a	Acc.				1			1					
	Victime âge inconnu	Acc.						1		1	1			
		Sous-total	1			1		3	2	1	1			
Atteinte intégrité sexuelle sans mort (nvCPS)	Victime < 16a	Acc.									1	3	2	
	Victime 16a - 18a	Acc.										1	1	
	Victime majeure	Acc.										1	2	
		Sous-total									1	5	5	
Atteinte intégrité sex.-indéterminé (nvCPS)		Acc.											1	
		Sous-total											1	
Pornographie enfantine	Détention	Acc.				1								
	Distribution	Acc.		3	3			2	2	4				
		Sous-total		3	3	1		2	2	4				
Pornographie		Acc.			1									
		Sous-total			1									
Incitation à la débauche	Victime mineure	Acc.		1	2			1	1					
	Age victime inconnu	Acc.						1						
		Sous-total		1	2			2	1					
Exploitation de la débauche d'autrui	Victime mineure	Acc.			2			1						
		Sous-total			2			1						



Infr. contre les mœurs

			2000	2015	2016	2017	2018	2019	2020	2021	2022	2023	2024	2025
Outrage public aux bonnes mœurs	Actions (exhibitionnisme, etc.)	Acc.	1	1	1			1			1			
	Ecrits, images, objets	Acc.	1					1	1					
	Exhibitionnisme (nvCPS)	Acc.											1	2
	Non spécifié	Acc.	1											
		Sous-total	3	1	1			2	1		1		1	2
Voyeurisme	Observation/enregistrement de nudité ou intimité	Acc.					1	1		1				
	Diffusion enregistrement nudité ou intimité	Acc.				2					1			
		Sous-total				2	1	1		1	1			
Voyeurisme direct (nvCPS)	Victime < 16a	Acc.										1		
		Sous-total										1		
Voyeurisme via moyen technique ou autre (nvCPS)	Victime < 16a	Acc.											1	
	Victime 16a - 18a	Acc.											1	
		Sous-total											2	
Diffusion contenu sex. but méchant/lucrat. (nvCPS)	Victime < 16a	Acc.										2		
	Victime majeure	Acc.											2	
		Tent.												1
		Sous-total										2	3	
Grooming online - avec ICT (nvCPS)	Victime < 16a	Acc.										2	1	
		Sous-total										2	1	
Images d'abus sexuels de mineurs (nvCPS)	Production/diffusion images abus sexuels (nvCPS)	Acc.										1	3	
	Détention/acquisition images abus sexuels (nvCPS)	Acc.											3	
		Sous-total										1	6	
		Total	6	4	8	10	4	16	9	11	9	14	22	3



Infr. contre autres valeurs morales et sentiments

			2000	2015	2016	2017	2018	2019	2020	2021	2022	2023	2024	2025
Harcèlement	Acc.		5	18	12	19	14	12	14	17	12	17	47	15
	Sous-total		5	18	12	19	14	12	14	17	12	17	47	15
Violation de sépulture	Acc.		2				1	1	1		1	1		
	Sous-total		2				1	1	1		1	1		
Atteinte à l'honneur	Calomnie et diffamation	Acc.	4	5	5	3	2	1	3	1	3	4	2	
	Déclaration calomnieuse	Acc.										1		
	Imputation calomnieuse	Acc.	1						1					
	Divulgateion méchante	Acc.							1					
	Injures (Délit)	Acc.	1	6	1		1		2			3	1	1
Sous-total		6	11	6	3	3	1	7	1	3	8	3	1	
Vie privée	Violation de domicile par un particulier	Acc.		1	2		1	3	2		2		2	
	Violation du secret des lettres	Acc.				1		1		1				
	Sous-total			1	2		2	3	3		3		2	
Tapage nocturne	Acc.		3			1		1				1		2
	Sous-total		3			1		1				1		2
Abus faiblesses de personnes	Acc.							1	1					
	Sous-total							1	1					
Vie privée mœurs: publication identité victime	Acc.							1						1
	Sous-total							1						1
Cyberlokkking (leurre de mineur par ICT)	Acc.				1									
	Sous-total				1									
Occupation bien d'autrui (squatter)	Pénétrer / occuper / séjourner (bien non habité)	Acc.								1				1
	Pénétrer / occuper / séjourner (bien habité)	Acc.						1						
	Sous-total							1		1				1
Total			16	30	20	23	21	17	29	19	20	27	52	20



Infr. relative au statut juridique de l'enfant

			2000	2015	2016	2017	2018	2019	2020	2021	2022	2023	2024	2025
Non-représentation d'enfants	Par les parents	Acc.											1	
		Sous-total											1	
Non spécifié		Acc.												1
		Sous-total												1
		Total											1	1



Vol et extorsion

			2000	2015	2016	2017	2018	2019	2020	2021	2022	2023	2024	2025
Vol avec circ. aggr.	Avec violence	Acc.	3		1		2		1			1		
		Tent.	1					1		1				
	Sans violence	Acc.	30	73	59	46	43	46	54	20	39	25	30	22
		Tent.	19	39	35	25	22	20	31	13	32	31	20	7
	Sous-total			53	112	95	71	67	66	87	33	72	57	50
Vol sans circ. aggr.	Avec violence	Acc.		3	1	1	3	1	2	1				1
	Sans violence, Vol à la tire	Acc.	10	6	7	12	9	2	2	2	3	4	1	1
	Sans violence, Vol d'usage	Acc.	2				1							
	Sans violence, Vol domestique	Acc.	2	3		2	5	4	3	4	1	3	4	2
	Sans violence	Acc.	103	114	106	78	95	72	68	41	66	59	48	41
		Tent.	1	7	4	1	3	4	2	5	4	4	5	6
Sous-total			118	133	118	94	116	83	77	53	74	70	58	51
Vol non spécifié		Acc.	46		1		3		2				1	
		Tent.	35											
	Sous-total			81	1		3		2				1	
Extorsion		Acc.				4	1	2	2	2	2		3	2
		Tent.			3	1	1		4			3		1
	Sous-total				3	5	2	2	6	2	2	3	3	3
Fabrication de fausses clés		Acc.										1		
	Sous-total											1		
Total			252	245	217	170	188	151	172	88	148	131	112	83



Fraude

		2000	2015	2016	2017	2018	2019	2020	2021	2022	2023	2024	2025
Blanchiment d'argent	Acc.				1			2				4	5
	Sous-total				1			2				4	5
Recel	Recel simple				1		1	4	2	2		1	
	Recel qualifié	3											
	Non spécifié					1							
	Sous-total	3			1		2	4	2	2		1	
Grivèlerie	Carburant / lubrifiant	1											
	Voiture de location		1										
	Sous-total	1	1										
Détournement et destruction frauduleuse	Cel frauduleux	71	2	2	2			3	3	1	2	2	2
	D'argent, de papiers, etc.		1										
	D'objets saisis							1				1	
	D'héritage											1	
	Non spécifié	3		1									
	Sous-total	74	3	3	2			4	3	1	2	5	2
Esroquerie	Fraude par internet		11	10	7	16	20	40	51	52	49	66	50
	Tent.				1	3	4	2	1	1	2	5	
	Esroquerie sans internet		4	5	4	8	5	8	4	7	11	9	3
	Tent.				1	2	2	2	1		1		
	Non spécifié	6											
	Tent.	5											
Sous-total	11	15	15	13	29	31	52	57	60	63	80	53	
Tromperie	Marchandises vendues / travail fourni						1						
	Sous-total						1						
Abus de confiance et infr. apparentées	Abus de confiance	3	2	2	2	6	8	2	1	4	6	5	4
	Abus des faiblesses								1				
	Sous-total	3	2	2	2	6	8	2	2	4	6	5	4
Infr. liées à l'insolvabilité	Non spécifié						1						
	Sous-total						1						
Chèques sans provision	Acc.	2											
	Sous-total	2											
Total		94	21	20	19	35	43	64	64	67	71	95	64



Dégradation de la propriété

			2000	2015	2016	2017	2018	2019	2020	2021	2022	2023	2024	2025
Incendie volontaire	Dans lieu habité (de jour)	Acc.					1	1						
	Dans lieu habité (de nuit)	Acc.									1			
		Tent.						1						
	Dans un autre lieu (de jour)	Acc.		2	2	1	2		2	5	3	1	1	
	Dans un autre lieu (de nuit)	Acc.					1				1			
	Dans un autre lieu (moment indéterminé)	Acc.				1		1						
	Non spécifié	Acc.	7											
		Sous-total	7	2	2	2	4	3	2	5	5	1	1	
Incendie involontaire		Acc.	3	3	1			1			1			
		Sous-total	3	3	1			1			1			
Destruction, dénaturation, dégradation	Avec circ. aggr.	Acc.	8		2	1		1	1					
	Destruction de biens agricoles	Acc.				1								
	Non spécifié	Acc.	14											
		Sous-total	22		2	2		1	1					
Vandalisme	Sur véhicules	Acc.	6	21	21	16	25	12	11	26	22	18	24	6
	Sur autres biens mobiliers	Acc.	10	3	6	4	4		7	7	4	2	8	1
		Tent.	1											
	Graffitis	Acc.		4			1		2		3	4	3	1
	Autres détériorations sur biens immobiliers	Acc.	8	23	15	22	31	25	20	21	20	14	11	8
Dégradation de clôture	Acc.	1	3	2	1				2	4	3		3	
		Sous-total	26	54	44	43	61	37	42	58	52	38	49	16
		Total	58	59	49	47	65	42	45	63	58	39	50	16



Infr. contre la sécurité publique

			2000	2015	2016	2017	2018	2019	2020	2021	2022	2023	2024	2025
Organisation criminelle	Acc.						1	1						
	Sous-total						1	1						
Association de malfaiteurs	Acc.	1		4	2	3	2	1	3	6	2	2	1	2
	Tent.				1									
	Sous-total	1		4	3	3	2	1	3	6	2	2	1	2
Evasion de prisonniers	Evasion simple	Acc.										1		
	Sous-total											1		
Menaces	Menace d'attentat	Acc.								1				
	Verbales	Acc.	14	8	4	3	8	3	8	6	6	11	11	2
	Ecrites	Acc.	1		2	1	2	2	2	5	2	2	4	4
	Par gestes, emblèmes	Acc.	2	5	1	5	3	4	4	4	4	3	3	1
	Alerte à la bombe	Acc.					2	2	2	2	1	2	2	
	Non spécifié	Acc.	1											
	Sous-total	18		13	7	9	15	11	16	18	13	18	20	7
	Total	19		17	10	12	18	13	19	24	15	21	21	9



Infr. contre l'autorité publique

		2000	2015	2016	2017	2018	2019	2020	2021	2022	2023	2024	2025
Violence c/ personnes investies autorité publique	Acc.		1										
	Sous-total		1										
Rébellion	Rébellion armée	Acc.		1		1							
	Rébellion non armée	Acc.	5	2	1	3		3	2	1	1		
	Non spécifié	Acc.											
	Sous-total	3	5	3	1	4		3	2	1	1		
Outrages	Acc.		1	2	4	7	1	2	1	2	2		
	Sous-total		1	2	4	7	1	2	1	2	2		
Autres infractions	Bris de scellés	Acc.						1					
	Sous-total							1					
	Total	3	7	5	5	11	1	6	3	3	3		



Infr. contre la foi publique

			2000	2015	2016	2017	2018	2019	2020	2021	2022	2023	2024	2025
Faux en écritures	Faux en écritures	Acc.	5	1	4	2	3	3	2	3	5	6	4	2
		Tent.					1							
	Usage de faux en écrit. et écrit. falsifiées	Acc.	2		3		1	4	2		2		1	1
		Sous-total	7	1	7	2	5	7	4	3	7	6	5	3
Usurpation	De fonctions	Acc.		1	2			1			1			
	De titres	Acc.									1			
	De nom	Acc.	1		2	6	4	5	5	1	4	6	7	2
		Sous-total	1	1	4	6	4	6	5	1	6	6	7	2
Contrefaçon / falsification	Contrefaçon	Acc.					4	1		2			1	
	Falsification	Acc.	1		1		1	1	2				1	
	Non spécifié	Acc.	1											
		Sous-total	2		1		5	2	2	2			2	
Fausses monnaies	Emission	Acc.			1		3							
		Tent.				1								
	Non spécifié	Acc.	1											
	Autres	Acc.						1						
	Sous-total	1		1	1	3	1							
Faux en justice	Faux témoignage	Acc.	1											
	Fausse déclaration	Acc.		1								1	1	
		Sous-total	1	1								1	1	
		Total	12	3	13	9	17	16	11	6	13	13	15	5



Kampenhout

Infraction Code pénal

Infr. contre la famille

		2000	2015	2016	2017	2018	2019	2020	2021	2022	2023	2024	2025
Abandon de famille	Acc.		1									1	
	Sous-total		1									1	
Refus du droit aux relations personnelles	Acc.	9	4	3	2		2	9	4	10	5	9	4
	Sous-total	9	4	3	2		2	9	4	10	5	9	4
Non-acquittement pension alimentaire	Acc.	3		1	1	1	1	2				1	
	Sous-total	3		1	1	1	1	2				1	
	Total	12	5	4	3	1	3	11	4	10	5	11	4

Criminalité informatique

		2000	2015	2016	2017	2018	2019	2020	2021	2022	2023	2024	2025
Hacking	Acc.			5	5	1	3	7	3	10	6	5	2
	Tent.									1			
	Sous-total			5	5	1	3	7	3	11	6	5	2
Faux en informatique	Acc.			1	3			1	2				1
	Sous-total			1	3			1	2				1
Fraude informatique	Acc.		4	6	5	9	20	26	38	34	34	43	26
	Tent.		1	1		2	2		1	2	3	1	
	Sous-total		5	7	5	11	22	26	39	36	37	44	26
Sabotage	Acc.			1		1	2		1	1	1		
	Sous-total			1		1	2		1	1	1		
	Total		5	14	13	13	27	34	45	48	44	49	29

Traite des êtres humains

		2000	2015	2016	2017	2018	2019	2020	2021	2022	2023	2024	2025
Exploitation économique	Acc.						1						
	Sous-total						1						
	Total						1						



Contravention Code pénal

		2000	2015	2016	2017	2018	2019	2020	2021	2022	2023	2024	2025
Injures (Contravention)	Acc.	2											
	Sous-total	2											
Destruction d'animaux (Contravention)	Acc.	1											
	Sous-total	1											
Autres contraventions CP	Acc.	7											
	Sous-total	7											
	Total	10											

STATISTIQUES POLICIERES DE CRIMINALITE

LIEU DE PERPETRATION: COMMUNE

Kamphenhout

***ANNEXE II: DETAIL PAR CATEGORIE DE DELIT
LOIS SPECIALES***



Kampenhout

Infraction Lois spéciales

Drogues

			2000	2015	2016	2017	2018	2019	2020	2021	2022	2023	2024	2025
Détention	Acc.		6	8	15	17	36	22	31	8	14	10	14	3
	Sous-total		6	8	15	17	36	22	31	8	14	10	14	3
Usage	Usage en groupe	Acc.	2											
	Usage individuel	Acc.	17											
	Faciliter l'usage	Acc.				3								
	Incitation à l'usage	Acc.				1		1						
	Sous-total		19			4		1						
Importation et exportation	Acc.		1	1			4			1				
	Sous-total		1	1		4			1					
Fabrication	Acc.			6	2	3		3	2				2	
	Sous-total			6	2	3		3	2				2	
Commerce	Acc.		4		3	2	17	7	5	3	1	2	1	1
	Sous-total		4		3	2	17	7	5	3	1	2	1	1
Protoxyde d'azote (gaz hilarant)	Acc.													2
	Sous-total													2
Autres	Acc.									1				
	Sous-total									1				
	Total		30	15	20	22	61	32	39	13	15	12	17	6

Législation sur les étrangers

			2000	2015	2016	2017	2018	2019	2020	2021	2022	2023	2024	2025
Transmigration illégale	Mariages simulés/blancs sans récompense/contrainte	Acc.		1				1			1			
	Accès au territoire	Acc.	1	1	3	1	7	4		1	1	1	2	
	Séjour	Acc.	1	15	9	13	8	6	10	17	5	4	8	5
	Inscription au registre des étrangers	Acc.	1	1					1					
	Sous-total		3	18	12	14	15	11	11	18	7	5	10	5
Trafic d'êtres humains	Acc.			2	1			1	1					
	Sous-total			2	1			1	1					
Non spécifié	Acc.		3											
	Sous-total		3											
	Total		6	20	13	14	15	12	12	18	7	5	10	5



Environnement

			2000	2015	2016	2017	2018	2019	2020	2021	2022	2023	2024	2025
Déchets	Déchets par professionnel	Acc.		1							1		1	
	Déchets par particulier	Acc.		3	3	2	2		3	4	7	2	2	1
	Déchets par personne indéterminée	Acc.	3											
	Non spécifié	Acc.	1											
		Sous-total	4	4	3	2	2		3	4	8	2	3	1
Feux d'artifice		Acc.									1			
		Sous-total									1			
Autres que déchets	Urbanisme	Acc.	2				1	1	6	2	9	4	6	1
	Bruit	Acc.								1				
	Pollution de l'eau	Acc.	6							1				
	Pollution du sol	Acc.			3	2			2					
	Autres nuisances en matière d'environnement	Acc.	4						2					
		Sous-total	12		3	2	1	1	10	4	9	4	6	1
Biodiversité / Faune et flore	Bien-être animal	Acc.	2	1		2	1		2		1	6	1	2
	Protection de la nature	Acc.		1								1		
	Destruction d'animaux	Acc.	2					1						
		Sous-total	4	2		2	1	1	2		1	7	1	2
		Total	20	6	6	6	4	2	15	8	19	13	10	4

FPF/DGR/DR/BIPOL - Statistiques policières de criminalité (date de clôture: 31/10/2025)
 Les données pour les années 2001 jusqu'à 2014 ne sont plus publiées mais restent disponibles sur demande auprès du service BIPOL.
 Les données pour 2025 ne concernent que le 1er semestre.



Armes et explosifs

			2000	2015	2016	2017	2018	2019	2020	2021	2022	2023	2024	2025
Détention illégale	Arme à feu	Acc.		3	4			31	9	9	14	6	2	1
	Arme blanche ou non à feu	Acc.		2	1	1	4	2	1	1	3	2	2	2
	Non spécifié	Acc.	6											
		Sous-total	6	5	5	1	4	33	10	10	17	8	4	3
Port / transport illégal	Arme à feu	Acc.											1	
	Arme blanche ou non à feu	Acc.		2	1	3	3	2	3	1			2	1
	Non spécifié	Acc.	2											
		Sous-total	2	2	1	3	3	2	3	1			3	1
Commerce illégal	Arme blanche ou non à feu	Acc.		1										
	Non spécifié	Acc.	1											
		Sous-total	1	1										
Autre	Mesures de sécurité	Acc.											1	
	Défaut signalement vol ou perte	Acc.			1	1								
	Non spécifié	Acc.	3											
		Sous-total	3		1	1							1	
		Total	12	8	7	5	7	35	13	11	17	8	8	4

Protection de la personne

			2000	2015	2016	2017	2018	2019	2020	2021	2022	2023	2024	2025
Discrimination	Racisme et xénophobie	Acc.	1				1		3	1			1	
	Autre discrimination	Acc.		1										
		Sous-total	1	1			1		3	1			1	
Protection de la vie privée		Acc.	8		2	1	1		1					
		Sous-total	8		2	1	1		1					
Droit à l'image		Acc.					1		2	1	2			
		Sous-total					1		2	1	2			
Autres		Acc.	1											
		Sous-total	1											
		Total	10	1	2	1	3		6	2	2		1	



Kampenhout

Infraction Lois spéciales

Protection de la jeunesse

		2000	2015	2016	2017	2018	2019	2020	2021	2022	2023	2024	2025
Législation sur l'obligation scolaire	Acc.	2					1	1					
	Sous-total:	2					1	1					
Législation sur la protection de la jeunesse	Acc.		14	8	21	13	37	34	26	28	42	42	20
	Sous-total:		14	8	21	13	37	34	26	28	42	42	20
	Total:	2	14	8	21	13	38	35	26	28	42	42	20

Code pénal social

		2000	2015	2016	2017	2018	2019	2020	2021	2022	2023	2024	2025
Harcèlement au travail	Acc.		1			2							
	Sous-total:		1			2							
Violence au travail	Acc.												1
	Sous-total:												1
Fraude sociale aux cotisations (travail au noir)	Acc.			1	1	1	3	1	1	1		1	1
	Sous-total:			1	1	1	3	1	1	1		1	1
Infr. contre foi publique en droit pénal social	Acc.				1				1				
	Sous-total:				1				1				
Escroquerie en droit pénal social	Acc.							1					
	Sous-total:							1					
	Total:		1	1	2	3	3	2	2	1		1	2

Ivresse et alcool

		2000	2015	2016	2017	2018	2019	2020	2021	2022	2023	2024	2025
Ivresse publique	Acc.	3	5	6	7	3	5	6	5	7	3	8	2
	Sous-total:	3	5	6	7	3	5	6	5	7	3	8	2
	Total:	3	5	6	7	3	5	6	5	7	3	8	2



Registre de population

		2000	2015	2016	2017	2018	2019	2020	2021	2022	2023	2024	2025
	Acc.	16	15	6	7	4	2	6	6	2	1	3	2
	Sous-total:	16	15	6	7	4	2	6	6	2	1	3	2
	Total:	16	15	6	7	4	2	6	6	2	1	3	2

Carte d'identité

		2000	2015	2016	2017	2018	2019	2020	2021	2022	2023	2024	2025
Pas en possession	Acc.				1			7	1		2		
	Sous-total:				1			7	1		2		
Non spécifié	Acc.			1									
	Sous-total:			1									
Autres	Acc.	2											
	Sous-total:	2											
	Total:	2		1	1			7	1		2		

Santé publique

		2000	2015	2016	2017	2018	2019	2020	2021	2022	2023	2024	2025
Denrées alimentaires	Acc.										1		
	Sous-total:										1		
Refus ou négligence respect mesures	Acc.							53	50				
	Sous-total:							53	50				
	Total:							53	50		1		



Travail

		2000	2015	2016	2017	2018	2019	2020	2021	2022	2023	2024	2025
Règlement général protection du travail	Acc.	2											
	Sous-total:	2											
Commerce ambulant	Acc.		1	1									
	Sous-total:		1	1									
Fraude sociale aux cotisations (travail au noir)	Acc.	2											
	Sous-total:	2											
Autres	Acc.	2											
	Sous-total:	2											
	Total:	6	1	1									

Protection des revenus publics

		2000	2015	2016	2017	2018	2019	2020	2021	2022	2023	2024	2025
Douane et accises	Acc.	1											
	Sous-total:	1											
Taxe de circulation / TMC	Acc.			2	3	7							
	Sous-total:			2	3	7							
Non spécifié	Acc.	1						1					
	Sous-total:	1						1					
	Total:	2		2	3	7		1					

Législation économique

		2000	2015	2016	2017	2018	2019	2020	2021	2022	2023	2024	2025
Instruments financiers	Acc.				1								
	Sous-total:				1								
	Total:				1								



Autres lois spéciales

		2000	2015	2016	2017	2018	2019	2020	2021	2022	2023	2024	2025
Transport	Acc.					1					1		
	Sous-total:					1					1		
Prévention: incendies, explosions, accidents	Acc.	1						64					
	Sous-total:	1						64					
Loteries et jeux de hasard	Acc.	2											
	Sous-total:	2											
Infr. dans le secteur audiovisuel	Acc.	1											
	Sous-total:	1											
Dégradation involontaire câbles télécommunication	Acc.												
	Sous-total:		3	3	1	3	2		4	5	2	4	1
			3	3	1	3	2		4	5	2	4	1
Autres	Acc.	13											
	Sous-total:	13	1		2		15				1		
		13	1		2		15				1		
	Total:	17	4	3	3	4	17	64	4	5	4	4	1

STATISTIQUES POLICIERES DE CRIMINALITE

LIEU DE PERPETRATION: COMMUNE

Kamphenhout

***ANNEXE III: DETAIL
FIGURES CRIMINELLES / PHENOMENES***



Kampenhout

FC Vol moyen de transport

		2000	2015	2016	2017	2018	2019	2020	2021	2022	2023	2024	2025
Vol de voiture	Acc.	15	2	2	4	2	1	5	1	2	4	4	1
	Tent.	6				1							
	Total	21	2	2	4	3	1	5	1	2	4	4	1
Vol de moto	Acc.								1				
	Total								1				
Carjacking	Tent.	1											
	Total	1											
Homejacking	Acc.	1											
	Total	1											
Vol dans les garages	Acc.	6				1							1
	Total	6				1							1
Vol de vélomoteur	Acc.	4	1		3		1	1			1	1	1
	Total	4	1		3		1	1			1	1	1
Vol de vélo	Acc.	8	50	41	33	30	22	44	15	20	16	13	14
	Tent.		1	2				1					
	Total	8	51	43	33	30	22	45	15	20	16	13	14



FC Cambriolage

		2000	2015	2016	2017	2018	2019	2020	2021	2022	2023	2024	2025
Cambriolage dans habitation	Acc.	25	40	23	21	24	19	17	17	28	12	20	8
	Tent.	28	27	15	16	15	14	17	6	27	22	13	6
	Total	53	67	38	37	39	33	34	23	55	34	33	14
Cambriolage ds entreprise ou commerce	Acc.	18	11	10	5	4	3	13	2		1	3	
	Tent.	17	4	4	1	1	2	6	1	3	4	1	1
	Total	35	15	14	6	5	5	19	3	3	5	4	1
Cambriolage ds service public ou bâtiment administ	Acc.	3	1	1			4	3			1		
	Tent.		3		1	1	1	1	2			1	
	Total	3	4	1	1	1	5	4	2		1	1	
Vol au béliier	Acc.		1					1					
	Tent.		1										
	Total		2					1					
Cambriolage dans bâtiment (total)	Acc.	46	52	34	26	28	26	33	19	28	14	23	8
	Tent.	44	34	19	18	17	17	24	9	30	26	15	7
	Total	90	86	53	44	45	43	57	28	58	40	38	15

FC Vol autre

		2000	2015	2016	2017	2018	2019	2020	2021	2022	2023	2024	2025
Vol à main armée	Acc.	2	1			2		1					
	Tent.	2											
	Total	4	1			2		1					
Vol avec violence sans arme	Acc.	3	2	3	4	4	2	3	2	2	1	3	3
	Tent.			3	1	1		5		1	3		1
	Total	3	2	6	5	5	2	8	2	3	4	3	4
Vol dans ou sur un véhicule	Acc.	24	10	25	9	20	17	9	3	10	9	12	11
	Tent.	2	3	15	1	1	2	1	3		1	3	5
	Total	26	13	40	10	21	19	10	6	10	10	15	16



FC Vol autre

		2000	2015	2016	2017	2018	2019	2020	2021	2022	2023	2024	2025
Vol d'armes et explosifs	Acc.	1		1	1	1	1				2		
	Total	1		1	1	1	1				2		
Arrachage de sac à main	Acc.		1				1						
	Total		1				1						
Vol à l'arraché	Acc.	3	1		2	1	2	2					
	Total	3	1		2	1	2	2					
Vol à la tire	Acc.	18	7	7	12	9	3	2	2	3	4	1	1
	Total	18	7	7	12	9	3	2	2	3	4	1	1
Vol à l'étalage	Acc.	3	14	17	10	18	7	4	8	10	4	6	8
	Tent.				1	2	2	1	2		1	1	
	Total	3	14	17	11	20	9	5	10	10	5	7	8
Vol par ruse	Acc.	1	2	4	3	5	3	3	4	2	1	2	1
	Tent.	3				1		1	1	1	1		
	Total	4	2	4	3	6	3	4	5	3	2	2	1
Vol de métaux	Acc.		1		1	1	1				6	1	
	Tent.									1			
	Total		1		1	1	1			1	6	1	
Vol sur les chantiers	Acc.	2	1		1	3	3	4	1	2	4	1	1
	Tent.					1					1		1
	Total	2	1		1	4	3	4	1	2	5	1	2
Vol d'animaux	Acc.	1					2		1				1
	Total	1					2		1				1



Criminalité ICT

		2000	2015	2016	2017	2018	2019	2020	2021	2022	2023	2024	2025
Fraude de cartes de paiements	Acc.	2	2	4	1	2	4	2	3	6	1	1	1
	Tent.						1						
	Total	2	2	4	1	2	5	2	3	6	1	1	1
Phishing	Acc.				1	1	3	11	11	10	9	5	5
	Tent.					1	1			1	1		
	Total				1	2	4	11	11	11	10	5	5
Ransomware	Acc.								1				
	Tent.												
	Total								1				
Shouldersurfing	Acc.						1		1				
	Tent.						1						
	Total						2		1				
Skimming	Acc.			1	1		1	1					
	Tent.												
	Total			1	1		1	1					

FC Autre

		2000	2015	2016	2017	2018	2019	2020	2021	2022	2023	2024	2025
Violence contre les métiers d'intérêt général	Acc.	1	5	1	2	2		2		1	2		
	Tent.												
	Total	1	5	1	2	2		2		1	2		
Viol collectif	Acc.				1								
	Tent.												
	Total				1								
Graffiti	Acc.		4			1		2		3	4	3	1
	Tent.												
	Total		4			1		2		3	4	3	1
Dégradation de voiture	Acc.	12	19	20	15	21	10	12	22	20	17	23	5
	Tent.												
	Total	12	19	20	15	21	10	12	22	20	17	23	5
Rixe au couteau	Acc.							1					
	Tent.							1					
	Total							2					



PH Violence intrafamiliale (VIF)

		2000	2015	2016	2017	2018	2019	2020	2021	2022	2023	2024	2025
VIF: physique, dans le couple	Acc.	1	15	8	15	7	27	15	7	11	8	18	2
	Tent.							1					
	Total	1	15	8	15	7	27	16	7	11	8	18	2
VIF: physique, envers des descendants	Acc.	1	5	1	2	2		2	4	2	3	1	1
	Tent.					1	2						
	Total	1	5	1	2	3	2	2	4	2	3	1	1
VIF: physique, envers d'autres membres	Acc.	7	3	1	5		4	1	2	1	2	3	
	Tent.												
	Total	7	3	1	5		4	1	2	1	2	3	
VIF: sexuelle, dans le couple	Acc.				1								
	Tent.												
	Total				1								
VIF: sexuelle, envers des descendants	Acc.	1					3	1					
	Tent.												
	Total	1					3	1					
VIF: psychique, dans le couple	Acc.	9	6	3	4		4	11	5	10	7	17	6
	Tent.												
	Total	9	6	3	4		4	11	5	10	7	17	6
VIF: psychique, envers des descendants	Acc.										1	1	
	Tent.												
	Total										1	1	
VIF: psychique, envers d'autres membres	Acc.			1			2						
	Tent.												
	Total			1			2						
VIF: économique, dans le couple	Acc.			1				2					
	Tent.												
	Total			1				2					
VIF: économique, envers des descendants	Acc.		1		1								
	Tent.												
	Total		1		1								
VIF: économique, envers d'autres membres	Acc.	3	1	2	2	1	1	2				2	
	Tent.												
	Total	3	1	2	2	1	1	2				2	



PH Hormones et dopage

		2000	2015	2016	2017	2018	2019	2020	2021	2022	2023	2024	2025
Engraissement illégal	Acc.											1	
	Total											1	

PH Drogues

		2000	2015	2016	2017	2018	2019	2020	2021	2022	2023	2024	2025
Vente de cocaïne	Acc.			1				1					
	Total			1				1					

		2000	2015	2016	2017	2018	2019	2020	2021	2022	2023	2024	2025
Production de drogues synthétiques	Acc.											1	
	Total											1	

		2000	2015	2016	2017	2018	2019	2020	2021	2022	2023	2024	2025
Import-export de drogues synthétiques	Acc.		1										
	Total		1										

		2000	2015	2016	2017	2018	2019	2020	2021	2022	2023	2024	2025
Vente de drogues synthétiques	Acc.					8	1	1					
	Total					8	1	1					

		2000	2015	2016	2017	2018	2019	2020	2021	2022	2023	2024	2025
Production de cannabis (culture)	Acc.		1	2	1		2					1	
	Total		1	2	1		2					1	

PH Trafic d'armes

		2000	2015	2016	2017	2018	2019	2020	2021	2022	2023	2024	2025
Commerce et production d'arme non à feu	Acc.		1										
	Total		1										

PH Traite des êtres humains

		2000	2015	2016	2017	2018	2019	2020	2021	2022	2023	2024	2025
TEH - exploitation économique	Acc.						1						
	Total						1						

		2000	2015	2016	2017	2018	2019	2020	2021	2022	2023	2024	2025
TEH - exploitation sexuelle	Acc.			2			1						
	Total			2			1						

PH Violence dans l'espace public

		2000	2015	2016	2017	2018	2019	2020	2021	2022	2023	2024	2025
Violence physique (transport public)	Acc.							1	1		2	1	



PH Violence dans l'espace public

		2000	2015	2016	2017	2018	2019	2020	2021	2022	2023	2024	2025
	Total							1	1		2	1	
Violence physique (voie publique)	Acc.	5	14	14	9	15	8	7	5	6	10	7	1
	Tent.				1		1						1
	Total	5	14	14	10	15	9	7	5	6	10	7	2
Violence physique (autre endroit public)	Acc.	1						1	2	1			
	Total	1						1	2	1			
Violence physique (endroit accessible au public)	Acc.	8	3	2	8	7	10	4	5	7	6	3	2
	Tent.							1					
	Total	8	3	2	8	7	10	5	5	7	6	3	2
Violence sexuelle (transport public)	Acc.					1		1					
	Total					1		1					
Violence sexuelle (voie publique)	Acc.	3	1	1			1		1	1	2	2	2
	Total	3	1	1			1		1	1	2	2	2
Violence sexuelle (autre endroit public)	Acc.				1		1						
	Total				1		1						
Violence sexuelle (endroit accessible au public)	Acc.				1			1		1		4	1
	Total				1			1		1		4	1
Violence psychique (transport public)	Acc.			1		1				1	3	1	
	Total			1		1				1	3	1	
Violence psychique (voie publique)	Acc.	5	7	6	9	11	9	15	10	13	11	10	8
	Total	5	7	6	9	11	9	15	10	13	11	10	8
Violence psychique (autre endroit public)	Acc.	1			1			2	1		1	1	
	Total	1			1			2	1		1	1	
Violence psychique (endroit accessible au public)	Acc.	7	3	1	4	9	3	7	4	2	8	4	2
	Total	7	3	1	4	9	3	7	4	2	8	4	2



PH Violence dans l'espace public

		2000	2015	2016	2017	2018	2019	2020	2021	2022	2023	2024	2025
Vol à main armée (voie publique)	Acc.	1											
	Tent.	1											
	Total	2											
Vol à main armée (endroit accessible au public)	Acc.		1					1					
	Tent.	1											
	Total	1	1					1					
Vol avec violence sans arme (transport public)	Acc.									1			
	Total									1			
Vol avec violence sans arme (voie publique)	Acc.	1	2	2	2		2	1	1		1	1	1
	Tent.				1			1					1
	Total	1	2	2	3		2	2	1		1	1	2
Vol avec violence sans arme (endr. acces. au pub.)	Acc.	1			1	3							
	Total	1			1	3							

PH Autre

		2000	2015	2016	2017	2018	2019	2020	2021	2022	2023	2024	2025
Faux policiers	Acc.		1							1			
	Tent.	1					1						
	Total	1	1				1			1			
Terrorisme, extrémisme et radicalisme	Acc.					1							
	Total					1							
Cyberharcèlement	Acc.		7	3	7	9	3	5	6	9	11	14	5
	Total		7	3	7	9	3	5	6	9	11	14	5
Fraude à l'identité	Acc.	3	1	3	6	8	7	7	5	12	22	18	8
	Tent.				1		1				1		
	Total	3	1	3	7	8	8	7	5	12	23	18	8



STATISTIQUES POLICIERES DE CRIMINALITE

LIEU DE PERPETRATION: COMMUNE

Kamphenhout

***ANNEXE IV: FAITS ENREGISTRES
NON CRIMINELS***



Kampenhout

Faits non criminels

Maladies / Décès / Disparition

	2000	2015	2016	2017	2018	2019	2020	2021	2022	2023	2024	2025
Suicide	4	2		1								
Personne malade		2	1	5	1	6	2	2	3	3	6	2
Décès suspect		5	3	2	1	3	5	2	1	2	2	1
Disparition (personne disparue)	13	5	6	1	3	4	4	5	2	4	7	2
Accident (sauf roulage)	2		2	2		1			3	2	2	
Total	19	14	12	11	5	14	11	9	9	11	17	5

Appels

	2000	2015	2016	2017	2018	2019	2020	2021	2022	2023	2024	2025
Alarme	16				2							
Appels	3			2				2	1			
Total	19			2	2			2	1			

Problèmes sociaux

	2000	2015	2016	2017	2018	2019	2020	2021	2022	2023	2024	2025
Différends familiaux	10	1	4	1					3	2	2	3
Différend (pas de coups)	4		2	1						1	1	
Affaire civile	4	1			2							
Protection de la jeunesse	2	2	3	2	1		5	2	4	3	4	1
Autres	7	1				4	1		1		1	
Total	27	5	9	4	3	4	6	2	8	6	8	4

Ordre public

	2000	2015	2016	2017	2018	2019	2020	2021	2022	2023	2024	2025
Troubles		1										
Autres	1											
Total	1	1										



Agissements suspects

	2000	2015	2016	2017	2018	2019	2020	2021	2022	2023	2024	2025
	15		1			2		2				
Total	15		1			2		2				

Objets trouvés

	2000	2015	2016	2017	2018	2019	2020	2021	2022	2023	2024	2025
	2				1			1				
Total	2				1			1				

Objets perdus

	2000	2015	2016	2017	2018	2019	2020	2021	2022	2023	2024	2025
	44	234	186	180	180	169	117	154	148	148	285	137
Total	44	234	186	180	180	169	117	154	148	148	285	137

Autres non-infractions

	2000	2015	2016	2017	2018	2019	2020	2021	2022	2023	2024	2025
Non-respect des conditions			1									
Procès-verbal d'information	4	1	1		1	2			4	1	1	1
Notification		7	4	2	2			4	7	8	9	3
Dégradation involontaire câbles (non-télécom)		1	2			1			1	1		1
Demande signalement surveillance électronique									1	6	9	1
Fonction de contrôle armes						1		6	13	3	2	1
Autres non infractions	5											
Total	9	9	8	2	3	4		10	26	19	21	7