

# ***STATISTIQUES POLICIERES DE CRIMINALITE***

---

*LIEU DE PERPETRATION: COMMUNE*

**Huldenberg**

***2000 - 1er Semestre 2025***

*Police fédérale - DGRIDRIIBIPOL*

# ***STATISTIQUES POLICIERES DE CRIMINALITE***

---

***LIEU DE PERPETRATION: COMMUNE***

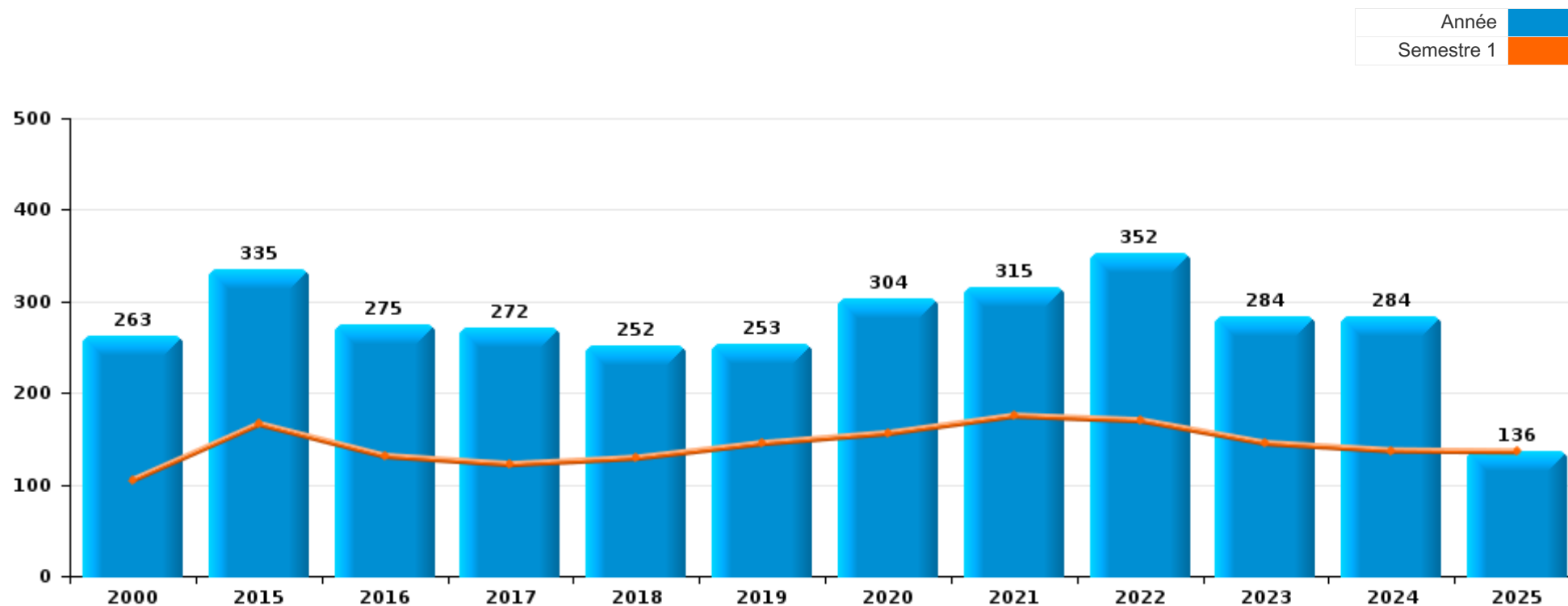
**Huldenberg**

***PARTIE I : INFRACTIONS JUDICIAIRES***



Huldenberg

	2000	2015	2016	2017	2018	2019	2020	2021	2022	2023	2024	2025
Nombre total des délits	263	335	275	272	252	253	304	315	352	284	284	136



FPF/DGR/DRI/BIPOL - Statistiques policières de criminalité (date de clôture: 31/10/2025)  
 Les données pour les années 2001 jusqu'à 2014 ne sont plus publiées mais restent disponibles sur demande auprès du service BIPOL.  
 Les données pour 2025 ne concernent que le 1er semestre.



Huldenberg

	2000	2015	2016	2017	2018	2019	2020	2021	2022	2023	2024	2025
Vol et extorsion	100	106	68	87	68	56	42	49	60	51	57	14
Fraude	11	25	22	28	21	28	54	45	67	50	38	13
Infr. contre l'intégrité physique	17	25	28	26	25	36	23	24	29	38	33	25
Dégradation de la propriété	34	39	33	26	26	22	29	37	32	19	21	9
Drogues	6	22	10	6	8	18	17	15	47	26	12	4
Infr. contre autres valeurs morales et sentiments	6	19	7	12	15	13	11	14	23	37	17	5
Criminalité informatique		5	13	3	4	3	11	6	12	14	46	29
Environnement	22	19	10	18	16	13	8	6	10	10	10	4
Infr. contre la sécurité publique	15	14	13	12	11	12	9	10	12	5	12	7
Registre de population	11	17	21	6	3	8	5	12	11	2	6	3
Législation sur les étrangers	7	13	20	10	9	5	4	9	9	1	2	
Santé publique					1		40	48				
Infr. contre la foi publique	5	3	3	5	9	7	5	2	3	17	6	2
Armes et explosifs	6	10	9	2	3	11	6	2	5	2	6	1
Infr. contre les mœurs	4	3	4	4	7	7	5	9	3	2	5	1
Infr. contre la famille	4	2	4	9	8	4	6	6	6	1		2
Ivresse et alcool				6	5	4	8	4	4	3	4	5
Autres lois spéciales	6	2	2	3	2	1	3	3	12	2	1	4
Protection de la jeunesse	1	4	7	4	2	1	6	6	3		3	1
Infr. contre l'autorité publique	1	1	1	2	2	1	7	3	1	1	3	1
Infr. contre la liberté individuelle		2			2		3	1	1	1		
Protection de la personne	2				2	2			2	1		1
Code pénal social				2	2			2		1		1
Infr. relative au statut juridique de l'enfant	1	2						2				1
Contravention Code pénal	4											
Pratiques commerciales											2	2
Protection des revenus publics							2					
Autres infractions Code pénal		1										
Carte d'identité						1						
Hormones et dopage		1										
Marchand de sommeil												1
Traite des êtres humains				1								
Travail					1							
<b>Sous-total</b>	<b>263</b>	<b>335</b>	<b>275</b>	<b>272</b>	<b>252</b>	<b>253</b>	<b>304</b>	<b>315</b>	<b>352</b>	<b>284</b>	<b>284</b>	<b>136</b>
<b>Contravention règlement policier local</b>		3	5	7	1	6	8	3	4	6	7	5
<b>Sous-total</b>		<b>3</b>	<b>5</b>	<b>7</b>	<b>1</b>	<b>6</b>	<b>8</b>	<b>3</b>	<b>4</b>	<b>6</b>	<b>7</b>	<b>5</b>
<b>Total</b>	<b>263</b>	<b>338</b>	<b>280</b>	<b>279</b>	<b>253</b>	<b>259</b>	<b>312</b>	<b>318</b>	<b>356</b>	<b>290</b>	<b>291</b>	<b>141</b>

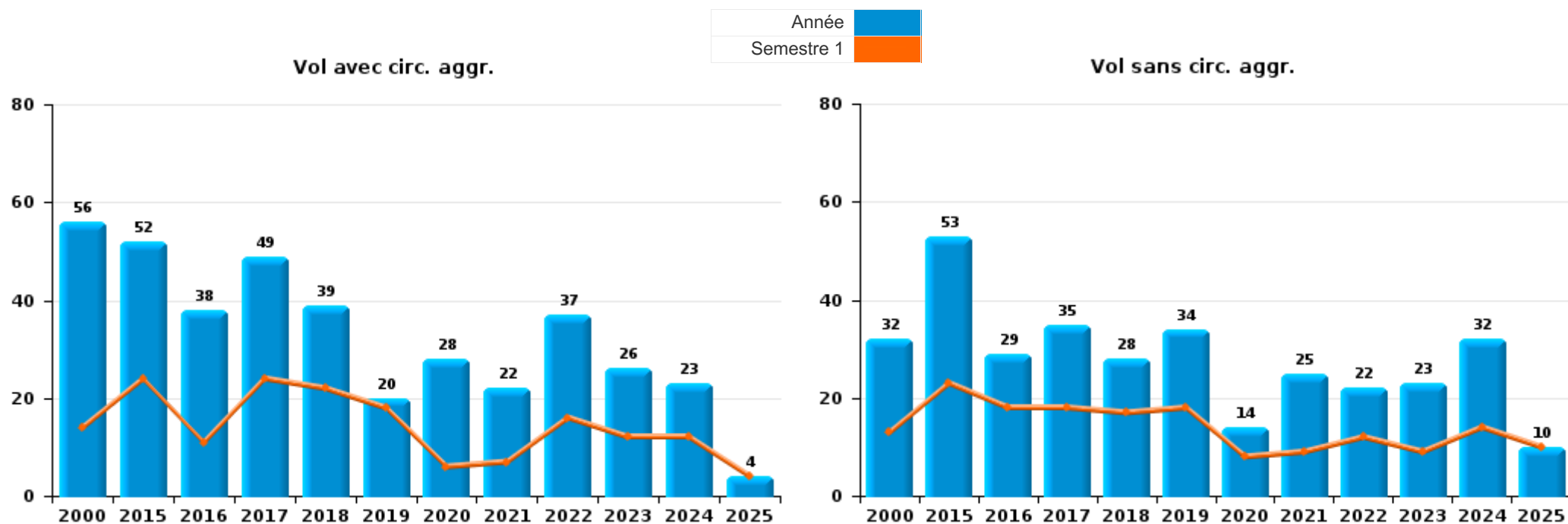
FPF/DGR/DRI/BIPOL - Statistiques policières de criminalité (date de clôture: 31/10/2025)  
 Les données pour les années 2001 jusqu'à 2014 ne sont plus publiées mais restent disponibles sur demande auprès du service BIPOL.  
 Les données pour 2025 ne concernent que le 1er semestre.



I.1. Catégorie des infractions : Vol et extorsion (top 5 des infractions au niveau national 2024)

**Huldenberg**

	2000	2015	2016	2017	2018	2019	2020	2021	2022	2023	2024	2025
<b>Vol avec circ. aggr.</b>	56	52	38	49	39	20	28	22	37	26	23	4
<b>Vol sans circ. aggr.</b>	32	53	29	35	28	34	14	25	22	23	32	10
<b>Extorsion</b>		1	1	3	1	2		2	1	2	2	
<b>Vol non spécifié</b>	12											
<b>Total</b>	<b>100</b>	<b>106</b>	<b>68</b>	<b>87</b>	<b>68</b>	<b>56</b>	<b>42</b>	<b>49</b>	<b>60</b>	<b>51</b>	<b>57</b>	<b>14</b>



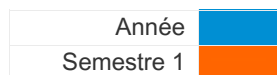
FPF/DGR/DRI/BIPOL - Statistiques policières de criminalité (date de clôture: 31/10/2025)  
 Les données pour les années 2001 jusqu'à 2014 ne sont plus publiées mais restent disponibles sur demande auprès du service BIPOL.  
 Les données pour 2025 ne concernent que le 1er semestre.



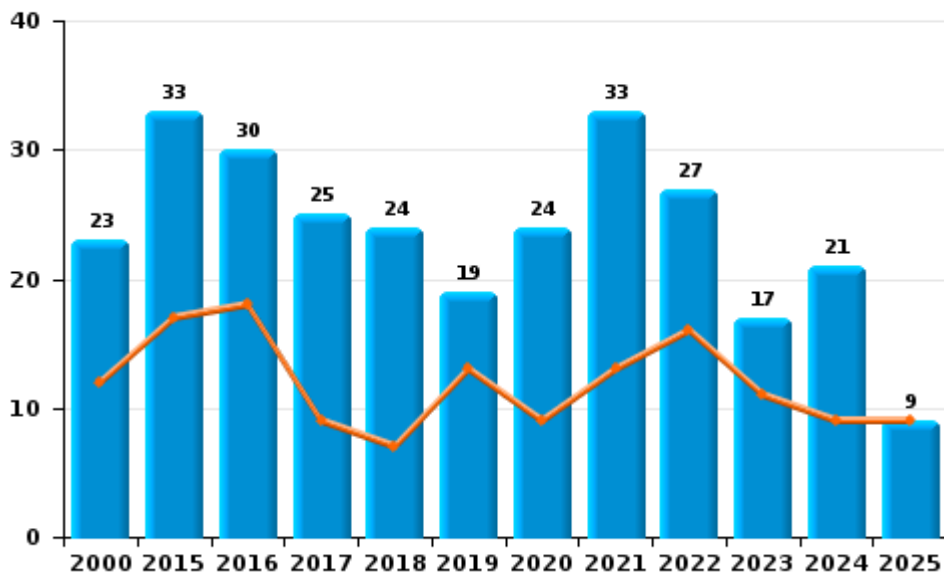
I.2. Catégorie des infractions : Dégradation de la propriété (top 5 des infractions au niveau national 2024)

**Huldenberg**

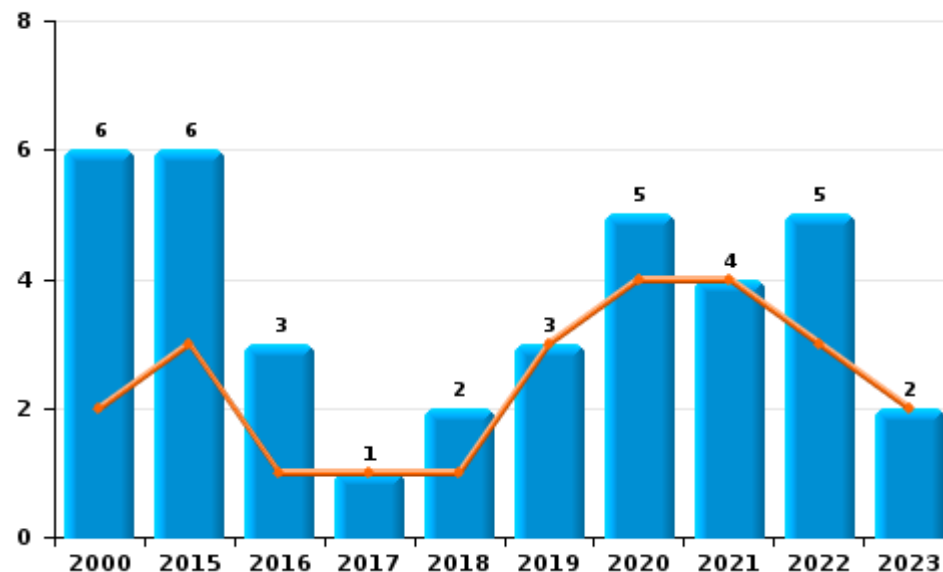
	2000	2015	2016	2017	2018	2019	2020	2021	2022	2023	2024	2025
<b>Vandalisme</b>	23	33	30	25	24	19	24	33	27	17	21	9
<b>Incendie involontaire</b>	3	4	2	1	2	3	3	2	2	2		
<b>Incendie volontaire</b>	3	2	1				2	2	3			
<b>Destruction, dénaturation, dégradation</b>	5											
<b>Total</b>	<b>34</b>	<b>39</b>	<b>33</b>	<b>26</b>	<b>26</b>	<b>22</b>	<b>29</b>	<b>37</b>	<b>32</b>	<b>19</b>	<b>21</b>	<b>9</b>



**Vandalisme**



**Incendie**

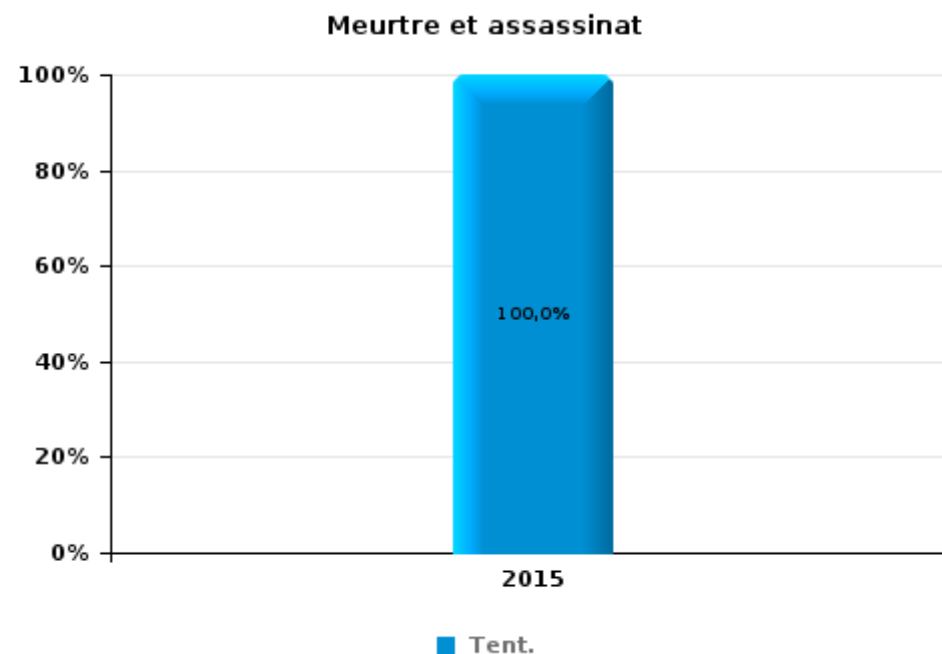
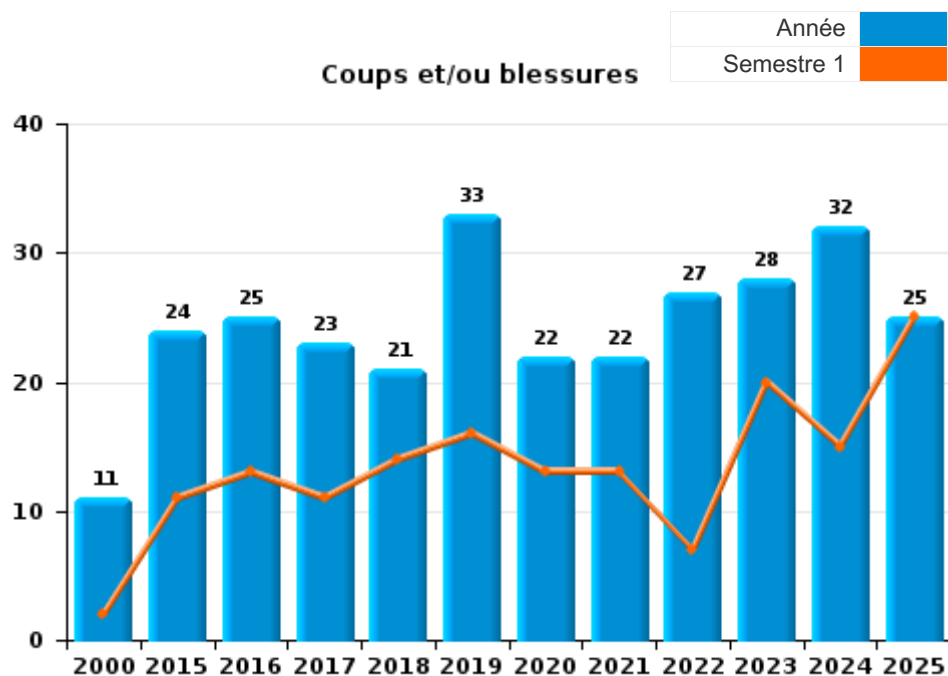




I.3. Catégorie des infractions : Infr. contre l'intégrité physique (top 5 des infractions au niveau national 2024)

Huldenberg

	2000	2015	2016	2017	2018	2019	2020	2021	2022	2023	2024	2025
Coups et/ou blessures	11	24	25	23	21	33	22	22	27	28	32	25
Autres	6		3	3	4	3	1	2	2	10	1	
Meurtre et assassinat		1										
<b>Total</b>	<b>17</b>	<b>25</b>	<b>28</b>	<b>26</b>	<b>25</b>	<b>36</b>	<b>23</b>	<b>24</b>	<b>29</b>	<b>38</b>	<b>33</b>	<b>25</b>





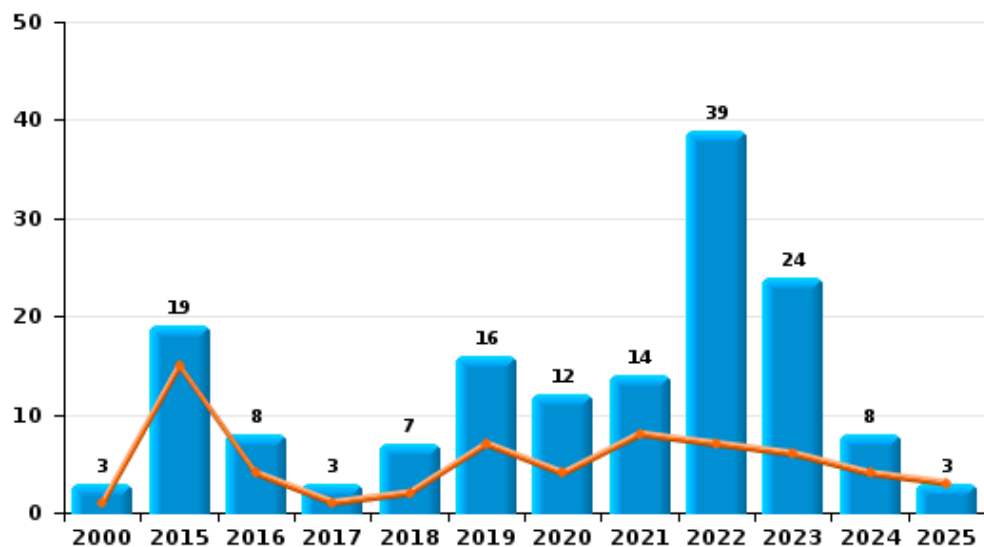
**I.4. Catégorie des infractions : Drogues (top 5 des infractions au niveau national 2024)**

**Huldenberg**

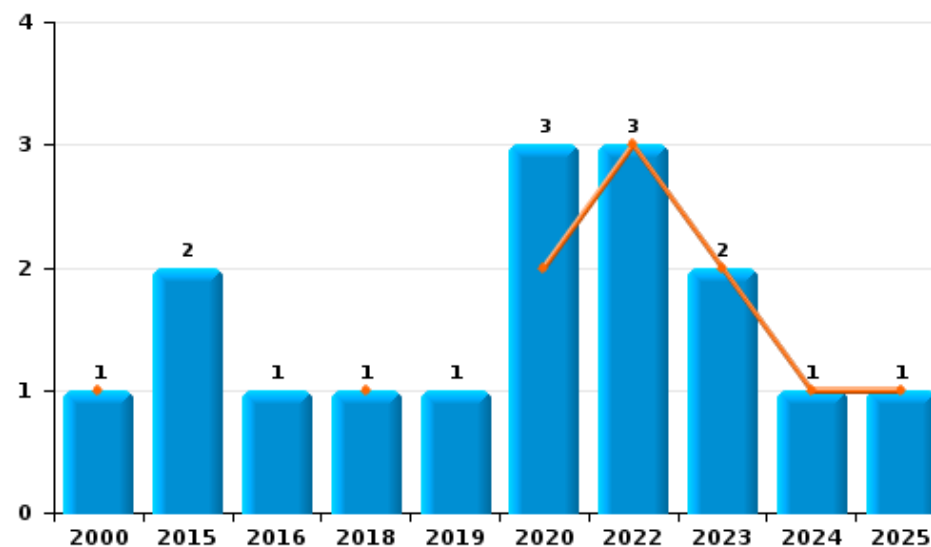
	2000	2015	2016	2017	2018	2019	2020	2021	2022	2023	2024	2025
Détention	3	19	8	3	7	16	12	14	39	24	8	3
Commerce	1	2	1		1	1	3		3	2	1	1
Fabrication			1	1		1	2	1	4		2	
Usage	2			2							1	
Autres									1			
Importation et exportation		1										
<b>Total</b>	<b>6</b>	<b>22</b>	<b>10</b>	<b>6</b>	<b>8</b>	<b>18</b>	<b>17</b>	<b>15</b>	<b>47</b>	<b>26</b>	<b>12</b>	<b>4</b>



**Détention**



**Commerce**



FPF/DGR/DRI/BIPOL - Statistiques policières de criminalité (date de clôture: 31/10/2025)  
 Les données pour les années 2001 jusqu'à 2014 ne sont plus publiées mais restent disponibles sur demande auprès du service BIPOL.  
 Les données pour 2025 ne concernent que le 1er semestre.



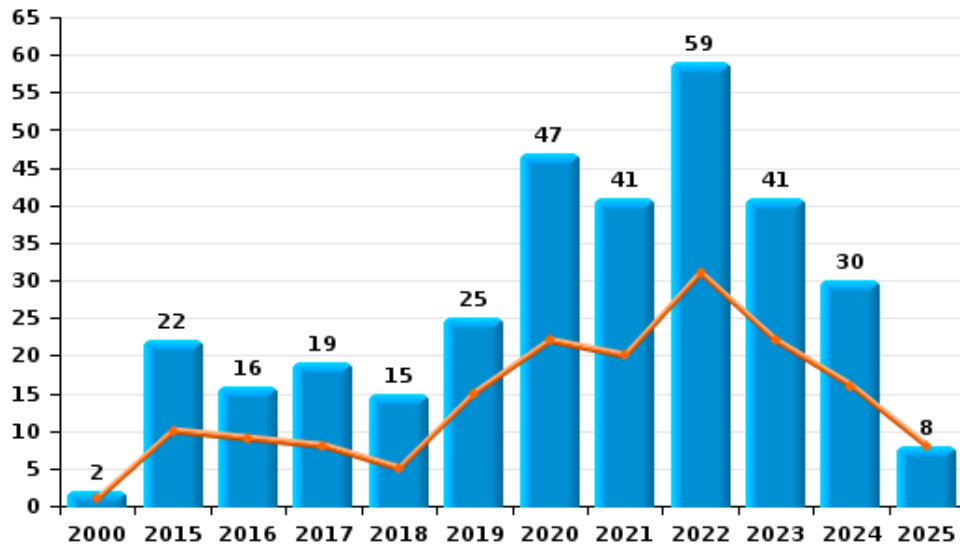
I.5. Catégorie des infractions : Fraude (top 5 des infractions au niveau national 2024)

Huldenberg

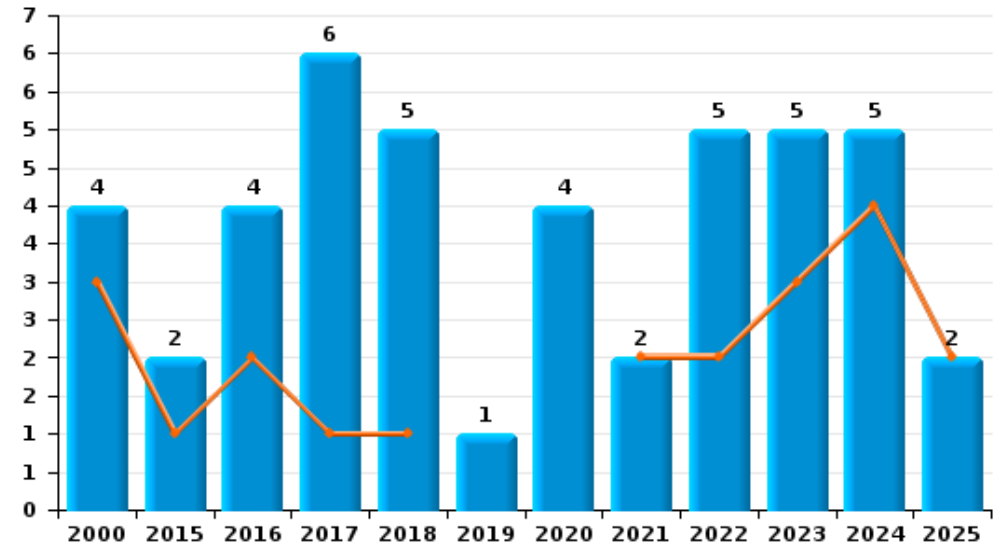
	2000	2015	2016	2017	2018	2019	2020	2021	2022	2023	2024	2025
Escroquerie	2	22	16	19	15	25	47	41	59	41	30	8
Abus de confiance et infr. apparentées	4	2	4	6	5	1	4	2	5	5	5	2
Fraudes: Autres				2		1	1	1	3	3	1	1
Détournement et destruction frauduleuse	3	1	2		1	1	1	1			1	
Infr. liées à l'insolvabilité	1			1								2
Grivèlerie	1										1	
Recel							1			1		
<b>Total</b>	<b>11</b>	<b>25</b>	<b>22</b>	<b>28</b>	<b>21</b>	<b>28</b>	<b>54</b>	<b>45</b>	<b>67</b>	<b>50</b>	<b>38</b>	<b>13</b>



Escroquerie



Abus de confiance et infr. apparentées



FPF/DGR/DRI/BIPOL - Statistiques policières de criminalité (date de clôture: 31/10/2025)

Les données pour les années 2001 jusqu'à 2014 ne sont plus publiées mais restent disponibles sur demande auprès du service BIPOL.

Les données pour 2025 ne concernent que le 1er semestre.

# ***STATISTIQUES POLICIERES DE CRIMINALITE***

---

***LIEU DE PERPETRATION: COMMUNE***

**Huldenberg**

***PARTIE II : FIGURES CRIMINELLES / PHENOMENES***



**Huldenberg**

**FC Vol moyen de transport**

	2000	2015	2016	2017	2018	2019	2020	2021	2022	2023	2024	2025
Vol de voiture	12	4	1	1	2	2	1	2		1	3	
Vol de moto						1	1		1			
Vol dans les garages	6	1			1			1				
Vol de vélomoteur	1	3	1	1		1						
Vol de vélo	4	7	6	5	5	8		7	7	3	6	

**FC Cambriolage**

	2000	2015	2016	2017	2018	2019	2020	2021	2022	2023	2024	2025
Cambriolage dans habitation	46	29	19	23	21	11	16	11	25	19	15	4
Cambriolage ds entreprise ou commerce	4		9	5	4	3		3	4			
Cambriolage ds service public ou bâtiment administ	2	3		1	2		1		1	1	1	
Cambriolage dans bâtiment (total)	52	32	28	29	27	14	17	14	30	20	16	4

**FC Vol autre**

	2000	2015	2016	2017	2018	2019	2020	2021	2022	2023	2024	2025
Vol à main armée			1	1								
Vol avec violence sans arme		1		6	1	2	1	4	1	2	2	
Vol dans ou sur un véhicule	3	20	6	10	9	1	4	2	5	6	3	
Vol d'armes et explosifs	1	1				1				1		
Vol à l'arraché	1											1
Vol à la tire	4	4				2		2	1		1	
Vol à l'étalage		2		1			1	2			2	1
Vol par ruse		1		2	1					1		1
Vol de métaux	1	1	1				1				1	
Vol sur les chantiers	1	2		1		4	1	2	2	1		
Vol d'animaux				1		1				1		



**Criminalité ICT**

	2000	2015	2016	2017	2018	2019	2020	2021	2022	2023	2024	2025
Fraude de cartes de paiements					2				1	1	3	1
Phishing		1			1		2	2	2	3	9	10
Ransomware										1		
Shouldersurfing					2							

**FC Autre**

	2000	2015	2016	2017	2018	2019	2020	2021	2022	2023	2024	2025
Violence contre les métiers d'intérêt général		1				1		1				1
Graffiti		4		2		1	2		2			
Dégradation de voiture	2	15	10	8	10	5	5	6	8	7	10	5
Rixe au couteau			1									1

**PH Violence intrafamiliale (VIF)**

	2000	2015	2016	2017	2018	2019	2020	2021	2022	2023	2024	2025
VIF: physique, dans le couple		8	14	10	9	10	11	12	11	13	15	9
VIF: physique, envers des descendants		4	2	2	2	2	1	2	4	2	5	
VIF: physique, envers d'autres membres	2	5	3	8	4	9	1	3	1	2	2	2
VIF: sexuelle, envers des descendants					1							
VIF: psychique, dans le couple	2	3	4	7	7	5	10	8	9	2	1	3
VIF: psychique, envers des descendants				1			1		1		1	
VIF: psychique, envers d'autres membres						1						
VIF: économique, dans le couple		1					1		3			
VIF: économique, envers d'autres membres	3	1		3	1				2			1

**PH Hormones et dopage**

	2000	2015	2016	2017	2018	2019	2020	2021	2022	2023	2024	2025
Dopage humain		1										
Engraissement illégal									1			



PH Drogues

	2000	2015	2016	2017	2018	2019	2020	2021	2022	2023	2024	2025
Vente de drogues synthétiques					1							
Production de cannabis (culture)			1	1			1	1	2		2	

PH Traite des êtres humains

	2000	2015	2016	2017	2018	2019	2020	2021	2022	2023	2024	2025
TEH - exploitation sexuelle				1								

PH Violence dans l'espace public

	2000	2015	2016	2017	2018	2019	2020	2021	2022	2023	2024	2025
Violence physique (transport public)		1					1		1			
Violence physique (voie publique)	3	4	1	6	6	5	6	5	6	3	7	3
Violence physique (autre endroit public)									1			
Violence physique (endroit accessible au public)	3	3	5	2	3	6	2	1	2	6	2	2
Violence sexuelle (transport public)				1								
Violence sexuelle (voie publique)				1	2	1	1					
Violence sexuelle (autre endroit public)						1						
Violence sexuelle (endroit accessible au public)			1		2	1			1		1	
Violence psychique (transport public)				2							1	2
Violence psychique (voie publique)	4	6	3	2	5	3	4	6	4	6	2	
Violence psychique (endroit accessible au public)	3	1	2	1	6			2	5	6		1
Vol à main armée (endroit accessible au public)				1								
Vol avec violence sans arme (voie publique)				2		1				1		
Vol avec violence sans arme (endr. acces. au pub.)				1			1	1				



PH Autre

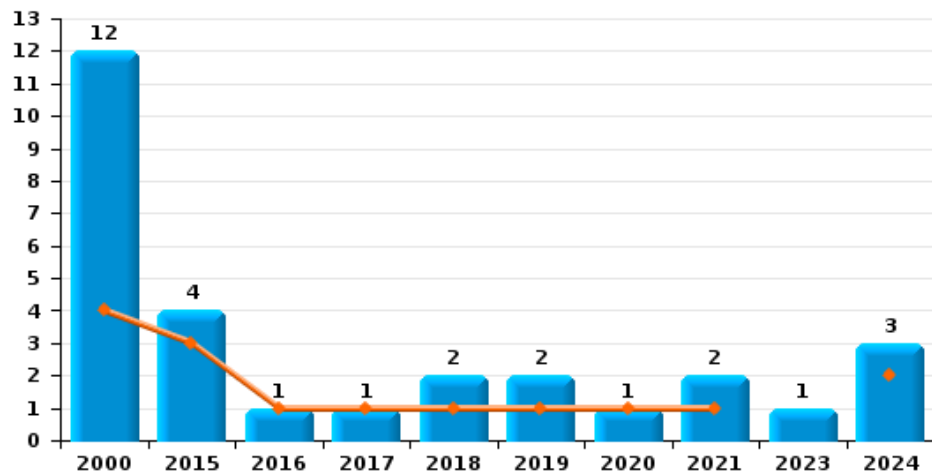
	2000	2015	2016	2017	2018	2019	2020	2021	2022	2023	2024	2025
Faux policiers				1	1		1					
Terrorisme, extrémisme et radicalisme											1	
Cyberharcèlement		2	1	2	2	3	1	5	3	3	3	
Fraude à l'identité		1	1	4	3	4	3	1	7	10	6	



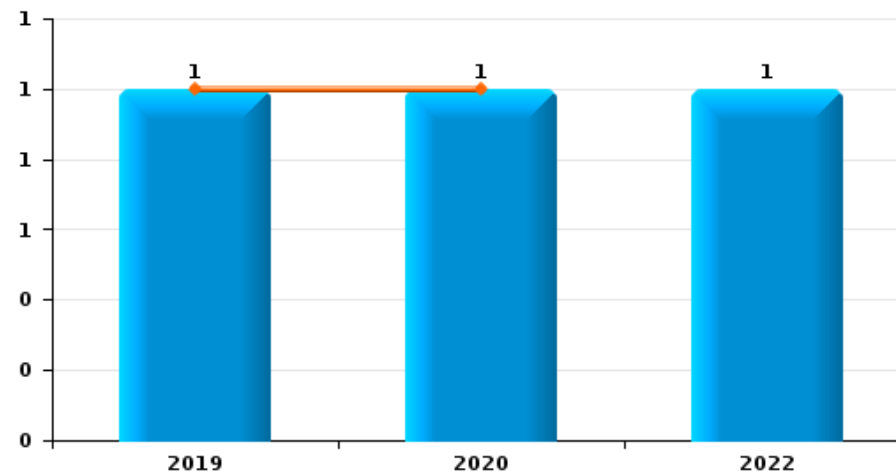
**Huldenberg**

Année	<span style="color: blue;">■</span>
Semestre 1	<span style="color: orange;">■</span>

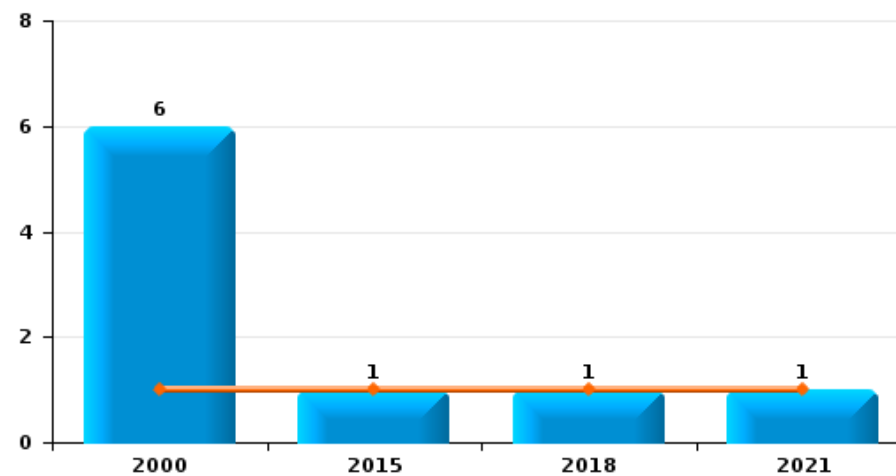
**Vol de voiture**



**Vol de moto**



**Vol dans les garages**

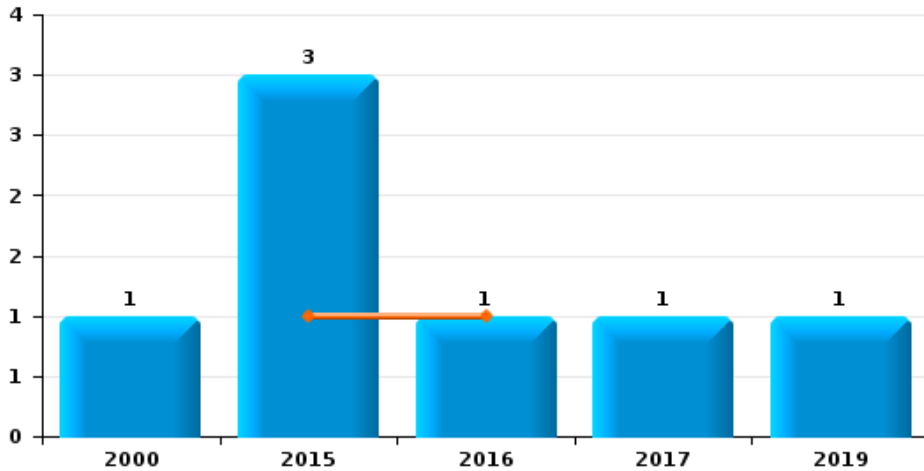




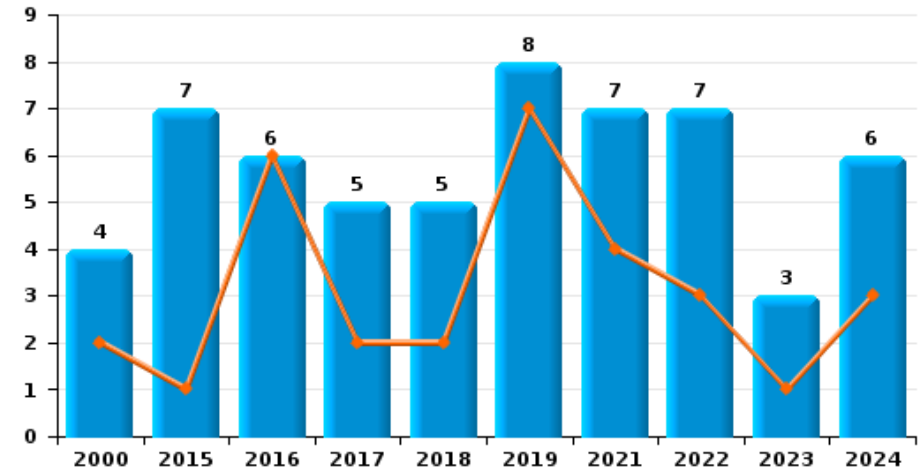
**Huldenberg**

Année	<span style="color: blue;">■</span>
Semestre 1	<span style="color: orange;">■</span>

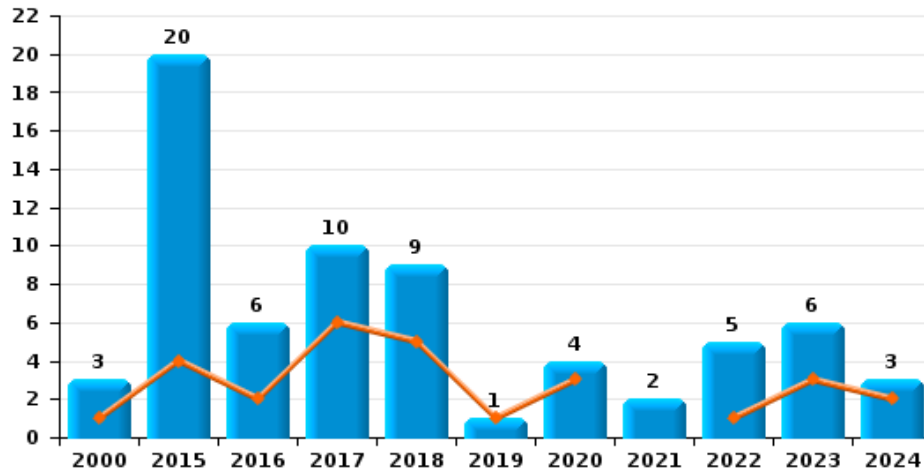
**Vol de vélomoteur**



**Vol de vélo**



**Vol dans ou sur un véhicule**

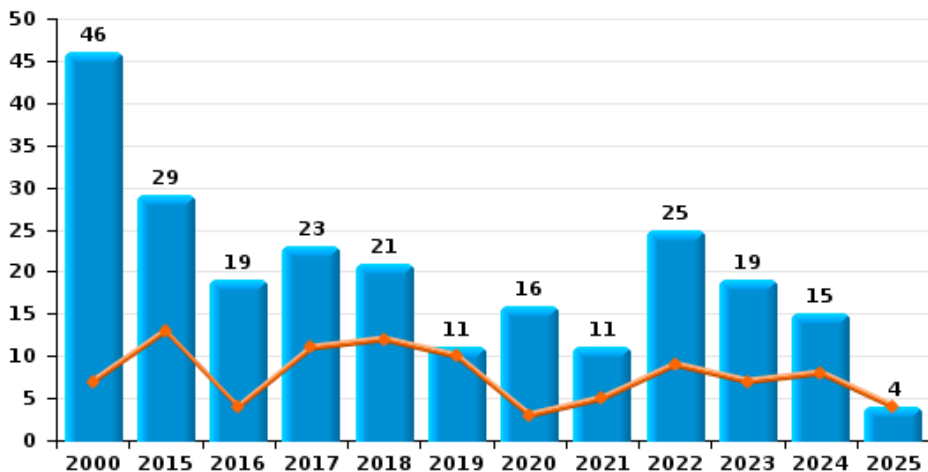




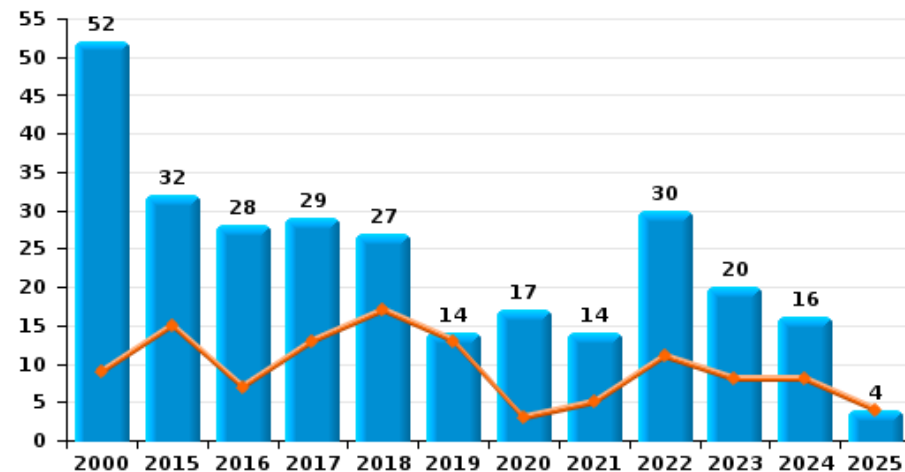
**Huldenberg**



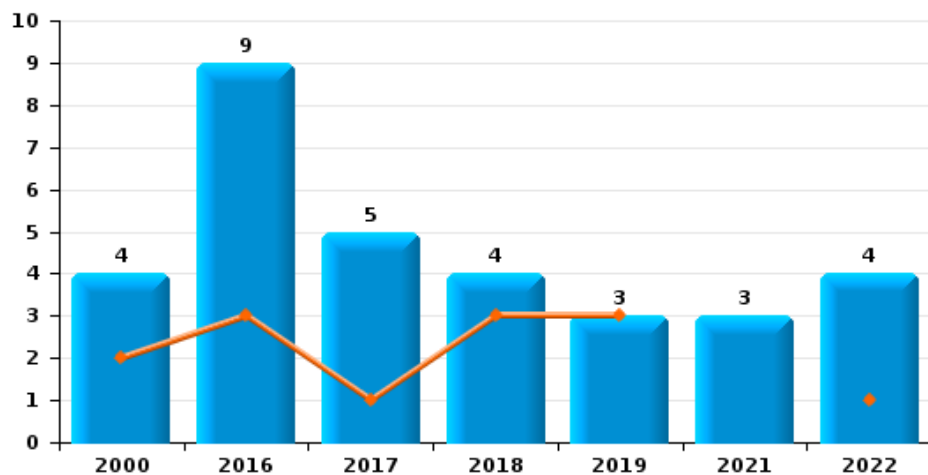
**Cambriolage dans habitation**



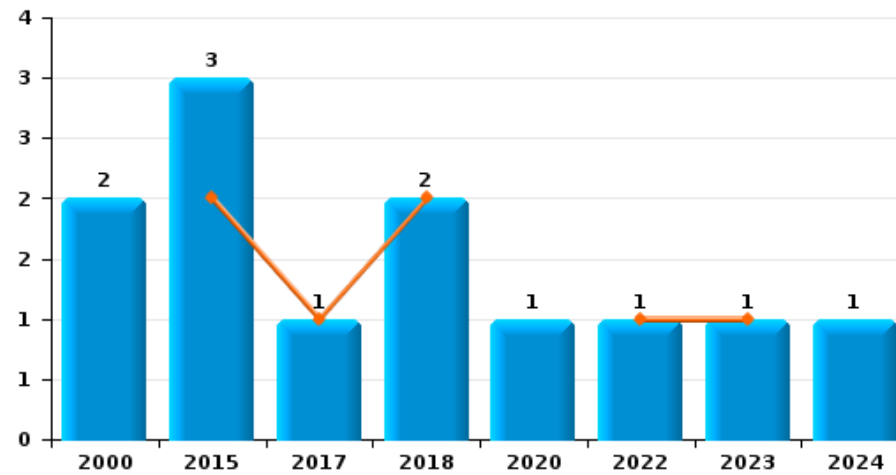
**Cambriolage dans bâtiment (total)**



**Cambriolage ds entreprise ou commerce**



**Cambriolage ds service public ou bâtiment administratif**

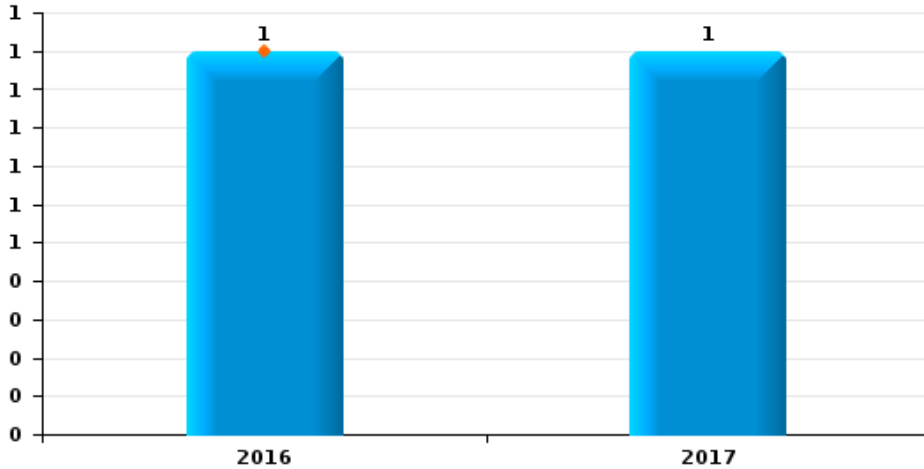




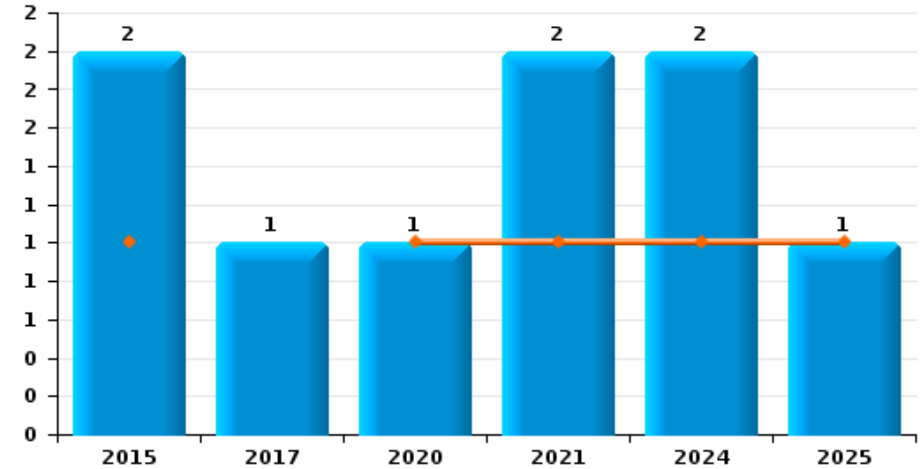
**Huldenberg**

Année	<span style="color: blue;">■</span>
Semestre 1	<span style="color: orange;">■</span>

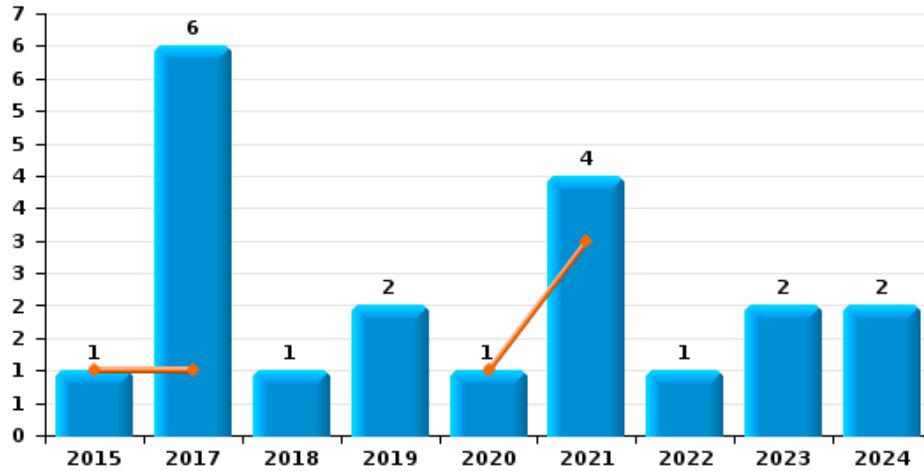
**Vol à main armée**



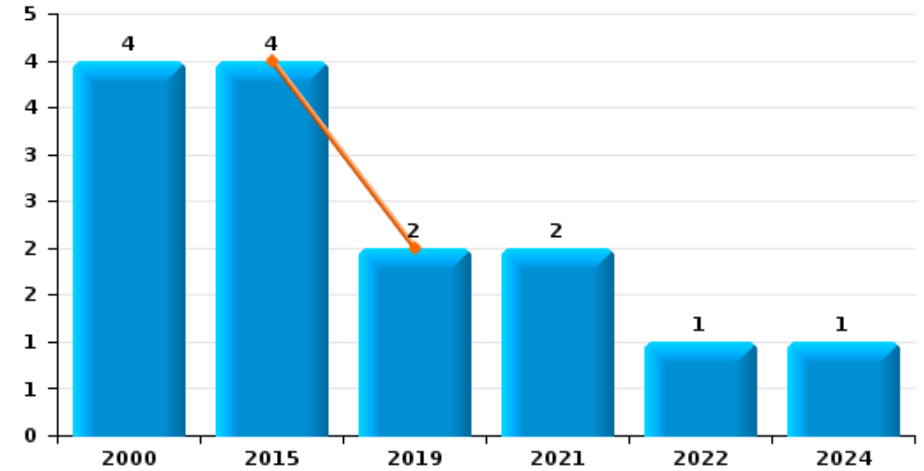
**Vol à l'étalage**



**Vol avec violence sans arme**



**Vol à la tire**

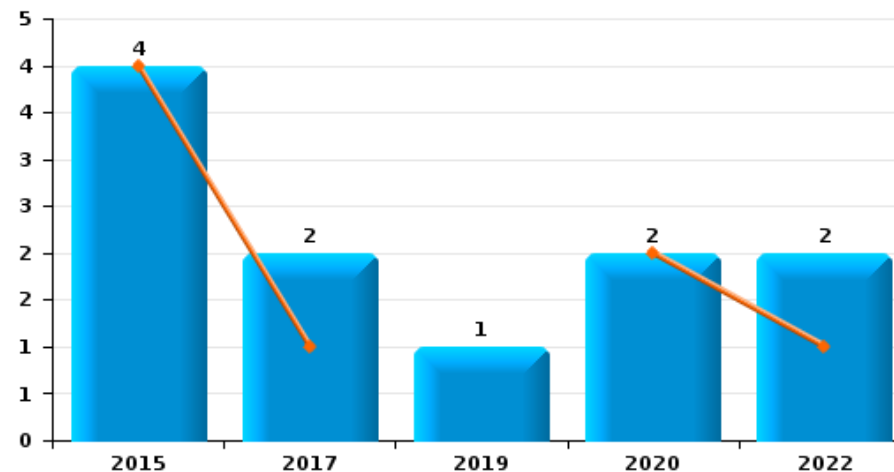




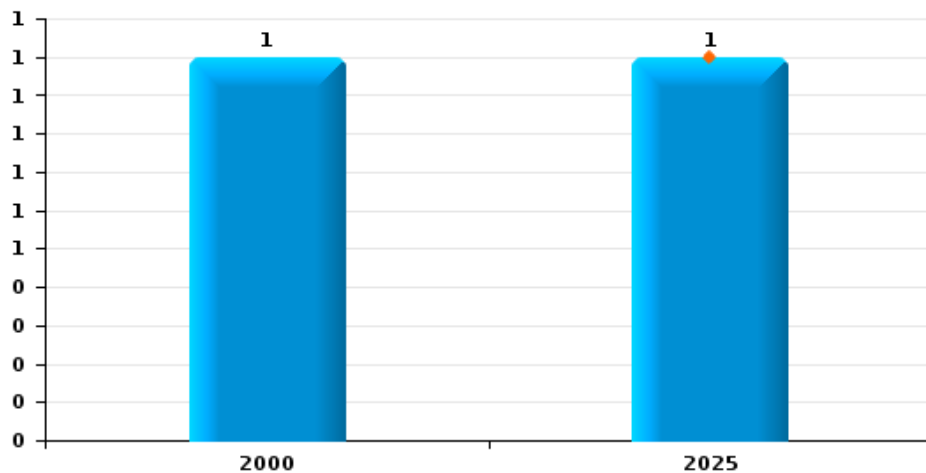
Huldenberg

Année	<span style="color: blue;">■</span>
Semestre 1	<span style="color: orange;">■</span>

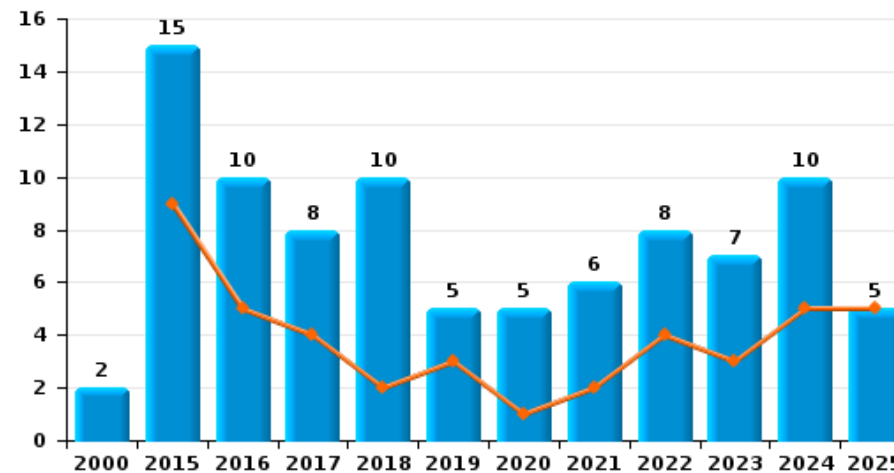
Graffiti



Vol à l'arraché



Dégradation de voiture





**Huldenberg**

**FC Vol moyen de transport**

		2000	2015	2016	2017	2018	2019	2020	2021	2022	2023	2024	2025
Vol de voiture	Trim 1	2	2	1	1	1						1	
	Trim 2	2	1				1	1	1			1	
	Trim 3	8				1	1		1		1	1	
	Trim 4		1										
<b>Total</b>		<b>12</b>	<b>4</b>	<b>1</b>	<b>1</b>	<b>2</b>	<b>2</b>	<b>1</b>	<b>2</b>		<b>1</b>	<b>3</b>	
Vol de moto	Trim 2						1	1					
	Trim 3									1			
<b>Total</b>							<b>1</b>	<b>1</b>		<b>1</b>			
Vol dans les garages	Trim 1				1								
	Trim 2	1	1						1				
	Trim 3	5											
<b>Total</b>		<b>6</b>	<b>1</b>			<b>1</b>			<b>1</b>				
Vol de vélomoteur	Trim 1			1									
	Trim 2		1										
	Trim 3	1					1						
	Trim 4			1									
<b>Total</b>		<b>1</b>	<b>3</b>	<b>1</b>	<b>1</b>		<b>1</b>						
Vol de vélo	Trim 1	2		3	1	2	4		2	2		1	
	Trim 2		1	3	1		3		2	1	1	2	
	Trim 3	1	6		1	3	1		2	2			
	Trim 4	1			2				1	2	2	3	
<b>Total</b>		<b>4</b>	<b>7</b>	<b>6</b>	<b>5</b>	<b>5</b>	<b>8</b>		<b>7</b>	<b>7</b>	<b>3</b>	<b>6</b>	



FC Cambriolage

		2000	2015	2016	2017	2018	2019	2020	2021	2022	2023	2024	2025
Cambriolage dans habitation	Trim 1	1	9	3	10	9	4	2	3	7	2	4	1
	Trim 2	6	4	1	1	3	6	1	2	2	5	4	3
	Trim 3	19	7	3	3	5	1	5	4	15	3	3	
	Trim 4	20	9	12	9	4		8	2	1	9	4	
<b>Total</b>		<b>46</b>	<b>29</b>	<b>19</b>	<b>23</b>	<b>21</b>	<b>11</b>	<b>16</b>	<b>11</b>	<b>25</b>	<b>19</b>	<b>15</b>	<b>4</b>
Cambriolage ds entreprise ou commerce	Trim 1	1		1	1	2	3			1			
	Trim 2	1		2		1							
	Trim 3			2	2				3	2			
	Trim 4	2		4	2	1				1			
<b>Total</b>		<b>4</b>		<b>9</b>	<b>5</b>	<b>4</b>	<b>3</b>		<b>3</b>	<b>4</b>			
Cambriolage ds service public ou bâtiment administ	Trim 1		2		1	2				1			
	Trim 2										1		
	Trim 4	2	1					1				1	
<b>Total</b>		<b>2</b>	<b>3</b>		<b>1</b>	<b>2</b>		<b>1</b>		<b>1</b>	<b>1</b>	<b>1</b>	
Cambriolage dans bâtiment (total)	Trim 1	2	11	4	12	13	7	2	3	9	2	4	1
	Trim 2	7	4	3	1	4	6	1	2	2	6	4	3
	Trim 3	19	7	5	5	5	1	5	7	17	3	3	
	Trim 4	24	10	16	11	5		9	2	2	9	5	
<b>Total</b>		<b>52</b>	<b>32</b>	<b>28</b>	<b>29</b>	<b>27</b>	<b>14</b>	<b>17</b>	<b>14</b>	<b>30</b>	<b>20</b>	<b>16</b>	<b>4</b>



FC Vol autre

		2000	2015	2016	2017	2018	2019	2020	2021	2022	2023	2024	2025
Vol à main armée	Trim 1			1									
	Trim 4				1								
	<b>Total</b>			<b>1</b>	<b>1</b>								
Vol avec violence sans arme	Trim 1		1					1	1				
	Trim 2				1				2				
	Trim 3				2		1			1	2		
	Trim 4				3	1	1		1			2	
	<b>Total</b>		<b>1</b>		<b>6</b>	<b>1</b>	<b>2</b>	<b>1</b>	<b>4</b>	<b>1</b>	<b>2</b>	<b>2</b>	
Vol dans ou sur un véhicule	Trim 1				2	3	1	1		1		2	
	Trim 2	1	4	2	4	2		2				3	
	Trim 3	2	5	4	2	3		1	1	3	1		
	Trim 4		11		2	1			1	1	2	1	
	<b>Total</b>	<b>3</b>	<b>20</b>	<b>6</b>	<b>10</b>	<b>9</b>	<b>1</b>	<b>4</b>	<b>2</b>	<b>5</b>	<b>6</b>	<b>3</b>	
Vol d'armes et explosifs	Trim 3		1				1				1		
	Trim 4	1											
	<b>Total</b>	<b>1</b>	<b>1</b>				<b>1</b>				<b>1</b>		
Vol à l'arraché	Trim 2												1
	Trim 3	1											
	<b>Total</b>	<b>1</b>											<b>1</b>
Vol à la tire	Trim 1						1						
	Trim 2		4				1						
	Trim 3	2							1	1		1	
	Trim 4	2							1				
	<b>Total</b>	<b>4</b>	<b>4</b>				<b>2</b>		<b>2</b>	<b>1</b>		<b>1</b>	



FC Vol autre

		2000	2015	2016	2017	2018	2019	2020	2021	2022	2023	2024	2025
Vol à l'étalage	Trim 1							1	1			1	1
	Trim 2		1										
	Trim 3				1								
	Trim 4		1					1				1	
<b>Total</b>			<b>2</b>		<b>1</b>			<b>1</b>	<b>2</b>			<b>2</b>	<b>1</b>
Vol par ruse	Trim 1					1							
	Trim 2				1								1
	Trim 3				1						1		
	Trim 4		1										
<b>Total</b>			<b>1</b>		<b>2</b>	<b>1</b>					<b>1</b>		<b>1</b>
Vol de métaux	Trim 1			1									
	Trim 2	1											
	Trim 3							1					
	Trim 4		1									1	
<b>Total</b>		<b>1</b>	<b>1</b>	<b>1</b>				<b>1</b>				<b>1</b>	
Vol sur les chantiers	Trim 1						1			2	1		
	Trim 2						1						
	Trim 3	1					1	1	1				
	Trim 4		1	1			1		1				
<b>Total</b>		<b>1</b>	<b>2</b>	<b>1</b>			<b>4</b>	<b>1</b>	<b>2</b>	<b>2</b>	<b>1</b>		
Vol d'animaux	Trim 1			1									
	Trim 2										1		
	Trim 3						1						
<b>Total</b>				<b>1</b>			<b>1</b>				<b>1</b>		



Criminalité ICT

		2000	2015	2016	2017	2018	2019	2020	2021	2022	2023	2024	2025
Fraude de cartes de paiements	Trim 2					2						1	1
	Trim 3										1		
	Trim 4									1		2	
	<b>Total</b>					<b>2</b>				<b>1</b>	<b>1</b>	<b>3</b>	<b>1</b>
Phishing	Trim 1		1							1	1	2	5
	Trim 2							2	1		1	2	5
	Trim 3									1	1	3	
	Trim 4				1			1				2	
<b>Total</b>		<b>1</b>			<b>1</b>		<b>2</b>	<b>2</b>	<b>2</b>	<b>3</b>	<b>9</b>	<b>10</b>	
Ransomware	Trim 3										1		
<b>Total</b>											<b>1</b>		
Shouldersurfing	Trim 2				2								
<b>Total</b>					<b>2</b>								



FC Autre

		2000	2015	2016	2017	2018	2019	2020	2021	2022	2023	2024	2025
Violence contre les métiers d'intérêt général	Trim 2								1				1
	Trim 3						1						
	Trim 4		1										
	<b>Total</b>		<b>1</b>				<b>1</b>		<b>1</b>				<b>1</b>
Graffiti	Trim 1		2		1			1					
	Trim 2		2					1		1			
	Trim 3									1			
	Trim 4				1		1						
<b>Total</b>		<b>4</b>		<b>2</b>		<b>1</b>	<b>2</b>		<b>2</b>				
Dégradation de voiture	Trim 1		4	3	3	1	3	1	1	1		3	4
	Trim 2		5	2	1	1			1	3	3	2	1
	Trim 3	1	3	3	2	4	2	3	4	3	3	3	
	Trim 4	1	3	2	2	4		1		1	1	2	
<b>Total</b>	<b>2</b>	<b>15</b>	<b>10</b>	<b>8</b>	<b>10</b>	<b>5</b>	<b>5</b>	<b>6</b>	<b>8</b>	<b>7</b>	<b>10</b>	<b>5</b>	
Rixe au couteau	Trim 1												1
	Trim 3			1									
	<b>Total</b>			<b>1</b>									<b>1</b>



PH Violence intrafamiliale (VIF)

		2000	2015	2016	2017	2018	2019	2020	2021	2022	2023	2024	2025
VIF: physique, dans le couple	Trim 1		2	4	2	2		5	4	1	4	6	5
	Trim 2		1	3	4	3	5	3	5	4	7	2	4
	Trim 3		1	5	2	4	3	3	1	2	1	3	
	Trim 4		4	2	2		2		2	4	1	4	
	<b>Total</b>			<b>8</b>	<b>14</b>	<b>10</b>	<b>9</b>	<b>10</b>	<b>11</b>	<b>12</b>	<b>11</b>	<b>13</b>	<b>15</b>
VIF: physique, envers des descendants	Trim 1			1		1				1		2	
	Trim 2		2	1			1		2		1	1	
	Trim 3		1		1			1		1	1	1	
	Trim 4		1		1	1	1			2		1	
	<b>Total</b>			<b>4</b>	<b>2</b>	<b>2</b>	<b>2</b>	<b>2</b>	<b>1</b>	<b>2</b>	<b>4</b>	<b>2</b>	<b>5</b>
VIF: physique, envers d'autres membres	Trim 1				1	4	2						2
	Trim 2		1	2	2		4				1	1	
	Trim 3	2	2	1	3		1		2	1	1	1	
	Trim 4		2		2		2	1	1				
	<b>Total</b>	<b>2</b>		<b>5</b>	<b>3</b>	<b>8</b>	<b>4</b>	<b>9</b>	<b>1</b>	<b>3</b>	<b>1</b>	<b>2</b>	<b>2</b>
VIF: sexuelle, envers des descendants	Trim 1				1								
<b>Total</b>					<b>1</b>								
VIF: psychique, dans le couple	Trim 1		1	1	1	4	3	5	1	7		1	1
	Trim 2	1	1	1	4	2	1	1			1		2
	Trim 3	1	1	1			1	2	2	1			
	Trim 4			1	1	1		2	5	1	1		
	<b>Total</b>	<b>2</b>		<b>3</b>	<b>4</b>	<b>7</b>	<b>7</b>	<b>5</b>	<b>10</b>	<b>8</b>	<b>9</b>	<b>2</b>	<b>1</b>
VIF: psychique, envers des descendants	Trim 1				1							1	
	Trim 2									1			
	Trim 3							1					
	<b>Total</b>				<b>1</b>			<b>1</b>		<b>1</b>		<b>1</b>	
VIF: psychique, envers d'autres membres	Trim 2					1							
<b>Total</b>						<b>1</b>							



PH Violence intrafamiliale (VIF)

		2000	2015	2016	2017	2018	2019	2020	2021	2022	2023	2024	2025
VIF: économique, dans le couple	Trim 1		1							3			
	Trim 4							1					
	<b>Total</b>		<b>1</b>					<b>1</b>		<b>3</b>			
VIF: économique, envers d'autres membres	Trim 1	1								2			
	Trim 2	2											1
	Trim 3		1		3								
	Trim 4					1							
<b>Total</b>	<b>3</b>	<b>1</b>		<b>3</b>	<b>1</b>					<b>2</b>			<b>1</b>



PH Hormones et dopage

		2000	2015	2016	2017	2018	2019	2020	2021	2022	2023	2024	2025
<b>Dopage humain</b>	<b>Trim 2</b>		1										
	<b>Total</b>		1										
<b>Engraissement illégal</b>	<b>Trim 4</b>									1			
	<b>Total</b>									1			



PH Drogues

		2000	2015	2016	2017	2018	2019	2020	2021	2022	2023	2024	2025
Vente de drogues synthétiques	Trim 1					1							
	Total					1							
Production de cannabis (culture)	Trim 1											1	
	Trim 2								1				
	Trim 3				1			1		1			
	Trim 4			1						1		1	
Total			1	1				1	1	2		2	



PH Traite des êtres humains

		2000	2015	2016	2017	2018	2019	2020	2021	2022	2023	2024	2025
TEH - exploitation sexuelle	Trim 2				1								
	Total				1								



PH Violence dans l'espace public

		2000	2015	2016	2017	2018	2019	2020	2021	2022	2023	2024	2025
Violence physique (transport public)	Trim 1		1										
	Trim 4							1		1			
	<b>Total</b>		<b>1</b>					<b>1</b>		<b>1</b>			
Violence physique (voie publique)	Trim 1				1	1		2		1	1	1	
	Trim 2	1	4			1		1	2	1	1	1	3
	Trim 3	2		1	3	2	4	2	2	2	1	2	
	Trim 4				2	2	1	1	1	2		3	
	<b>Total</b>	<b>3</b>	<b>4</b>	<b>1</b>	<b>6</b>	<b>6</b>	<b>5</b>	<b>6</b>	<b>5</b>	<b>6</b>	<b>3</b>	<b>7</b>	<b>3</b>
Violence physique (autre endroit public)	Trim 4									1			
<b>Total</b>										<b>1</b>			
Violence physique (endroit accessible au public)	Trim 1						1						
	Trim 2		2	2			3	1	1	1	3		2
	Trim 3	2			1	2	1	1			3		
	Trim 4	1	1	3	1	1	1			1		2	
	<b>Total</b>	<b>3</b>	<b>3</b>	<b>5</b>	<b>2</b>	<b>3</b>	<b>6</b>	<b>2</b>	<b>1</b>	<b>2</b>	<b>6</b>	<b>2</b>	<b>2</b>
Violence sexuelle (transport public)	Trim 4			1									
<b>Total</b>				<b>1</b>									
Violence sexuelle (voie publique)	Trim 1							1					
	Trim 2						1						
	Trim 3					1							
	Trim 4			1	1								
	<b>Total</b>			<b>1</b>	<b>2</b>	<b>1</b>	<b>1</b>						
Violence sexuelle (autre endroit public)	Trim 3						1						
<b>Total</b>							<b>1</b>						



PH Violence dans l'espace public

		2000	2015	2016	2017	2018	2019	2020	2021	2022	2023	2024	2025
Violence sexuelle (endroit accessible au public)	Trim 1					2							
	Trim 2											1	
	Trim 3			1			1						
	Trim 4									1			
<b>Total</b>				<b>1</b>		<b>2</b>	<b>1</b>			<b>1</b>		<b>1</b>	
Violence psychique (transport public)	Trim 1											1	1
	Trim 2												1
	Trim 3				2								
<b>Total</b>					<b>2</b>							<b>1</b>	<b>2</b>
Violence psychique (voie publique)	Trim 1		3			1		1	1	1			
	Trim 2	3	1	2		1	2		3		4	1	
	Trim 3	1				3		2	2	1	1	1	
	Trim 4		2	1	2		1	1		2	1		
<b>Total</b>		<b>4</b>	<b>6</b>	<b>3</b>	<b>2</b>	<b>5</b>	<b>3</b>	<b>4</b>	<b>6</b>	<b>4</b>	<b>6</b>	<b>2</b>	
Violence psychique (endroit accessible au public)	Trim 1	1							1	1			
	Trim 2					3				3	1		1
	Trim 3	1	1	1	1	3			1	1	5		
	Trim 4	1											
<b>Total</b>		<b>3</b>	<b>1</b>	<b>2</b>	<b>1</b>	<b>6</b>			<b>2</b>	<b>5</b>	<b>6</b>		<b>1</b>
Vol à main armée (endroit accessible au public)	Trim 4				1								
<b>Total</b>					<b>1</b>								
Vol avec violence sans arme (voie publique)	Trim 2				1								
	Trim 3						1				1		
	Trim 4				1								
<b>Total</b>					<b>2</b>		<b>1</b>				<b>1</b>		
Vol avec violence sans arme (endr. acces. au pub.)	Trim 1							1					
	Trim 4				1				1				
<b>Total</b>					<b>1</b>			<b>1</b>	<b>1</b>				



PH Autre

		2000	2015	2016	2017	2018	2019	2020	2021	2022	2023	2024	2025
Faux policiers	Trim 1					1		1					
	Trim 2				1								
	<b>Total</b>				<b>1</b>	<b>1</b>		<b>1</b>					
Terrorisme, extrémisme et radicalisme	Trim 2											1	
<b>Total</b>												<b>1</b>	
Cyberharcèlement	Trim 1				1	1				1	1		
	Trim 2		2					1	1	3	1		2
	Trim 3			1	1			1		1		1	
	Trim 4					1	1		1	1	1	1	
	<b>Total</b>		<b>2</b>	<b>1</b>	<b>2</b>	<b>2</b>	<b>3</b>	<b>1</b>	<b>5</b>	<b>3</b>	<b>3</b>	<b>3</b>	
Fraude à l'identité	Trim 1			1	1	1		1		2	1	2	
	Trim 2		1		2	1	3			3	4	1	
	Trim 3				1	1	1	2	1	1	3	1	
	Trim 4									1	2	2	
	<b>Total</b>		<b>1</b>	<b>1</b>	<b>4</b>	<b>3</b>	<b>4</b>	<b>3</b>	<b>1</b>	<b>7</b>	<b>10</b>	<b>6</b>	



**Huldenberg**

**2024**

**FC Vol moyen de transport**

	Jan	Mar	Mai	Juin	Juil	Oct	Total
Vol de voiture		1		1	1		3
Vol de vélo	1		1	1		3	6

**FC Cambriolage**

	Jan	Fév	Mar	Avr	Juin	Juil	Oct	Déc	Total
Cambriolage dans habitation	1	2	1	2	2	3	3	1	15
Cambriolage ds service public ou bâtiment administ							1		1
Cambriolage dans bâtiment (total)	1	2	1	2	2	3	4	1	16

**FC Vol autre**

	Jan	Mar	Août	Oct	Déc	Total
Vol avec violence sans arme				1	1	2
Vol dans ou sur un véhicule	1	1		1		3
Vol à la tire			1			1
Vol à l'étalage		1		1		2
Vol de métaux				1		1

**Criminalité ICT**

	Fév	Avr	Mai	Juin	Juil	Août	Déc	Total
Fraude de cartes de paiements		1					2	3
Phishing	2		1	1	1	2	2	9



### FC Autre

	Jan	Mar	Mai	Juin	Juil	Août	Sep	Oct	Déc	Total
Dégradation de voiture	2	1	1	1	1	1	1	1	1	10

### PH Violence intrafamiliale (VIF)

	Jan	Fév	Avr	Mai	Juil	Août	Oct	Déc	Total
VIF: physique, dans le couple	2	4	2		2	1	2	2	15
VIF: physique, envers des descendants	1	1	1			1		1	5
VIF: physique, envers d'autres membres				1		1			2
VIF: psychique, dans le couple		1							1
VIF: psychique, envers des descendants		1							1

### PH Drogues

	Fév	Oct	Total
Production de cannabis (culture)	1	1	2

### PH Violence dans l'espace public

	Fév	Mar	Avr	Mai	Juin	Juil	Août	Sep	Oct	Nov	Total
Violence physique (voie publique)		1			1		1	1	2	1	7
Violence physique (endroit accessible au public)									2		2
Violence sexuelle (endroit accessible au public)			1								1
Violence psychique (transport public)	1										1
Violence psychique (voie publique)				1		1					2

### PH Autre

	Fév	Mar	Mai	Juin	Août	Nov	Déc	Total
Terrorisme, extrémisme et radicalisme			1					1
Cyberharcèlement			1	1			1	3
Fraude à l'identité	1	1	1		1	1	1	6



2025

**FC Cambriolage**

	Jan	Avr	Mai	Juin	Total
Cambriolage dans habitation	1	1	1	1	4
Cambriolage dans bâtiment (total)	1	1	1	1	4

**FC Vol autre**

	Jan	Avr	Juin	Total
Vol à l'arraché			1	1
Vol à l'étalage	1			1
Vol par ruse		1		1

**Criminalité ICT**

	Jan	Fév	Mar	Avr	Mai	Juin	Total
Fraude de cartes de paiements						1	1
Phishing	1	1	3	1	2	2	10

**FC Autre**

	Jan	Fév	Mar	Mai	Total
Violence contre les métiers d'intérêt général				1	1
Dégradation de voiture	2	1	1	1	5
Rixe au couteau			1		1

**PH Violence intrafamiliale (VIF)**

	Jan	Fév	Mar	Avr	Mai	Juin	Total
VIF: physique, dans le couple	1	1	3	3		1	9
VIF: physique, envers d'autres membres	1	1					2
VIF: psychique, dans le couple	1			1		1	3
VIF: économique, envers d'autres membres					1		1

**PH Violence dans l'espace public**

	Jan	Avr	Mai	Juin	Total
Violence physique (voie publique)		2		1	3
Violence physique (endroit accessible au public)			2		2
Violence psychique (transport public)	1		1		2
Violence psychique (endroit accessible au public)			1		1

# ***STATISTIQUES POLICIERES DE CRIMINALITE***

---

***LIEU DE PERPETRATION: COMMUNE***

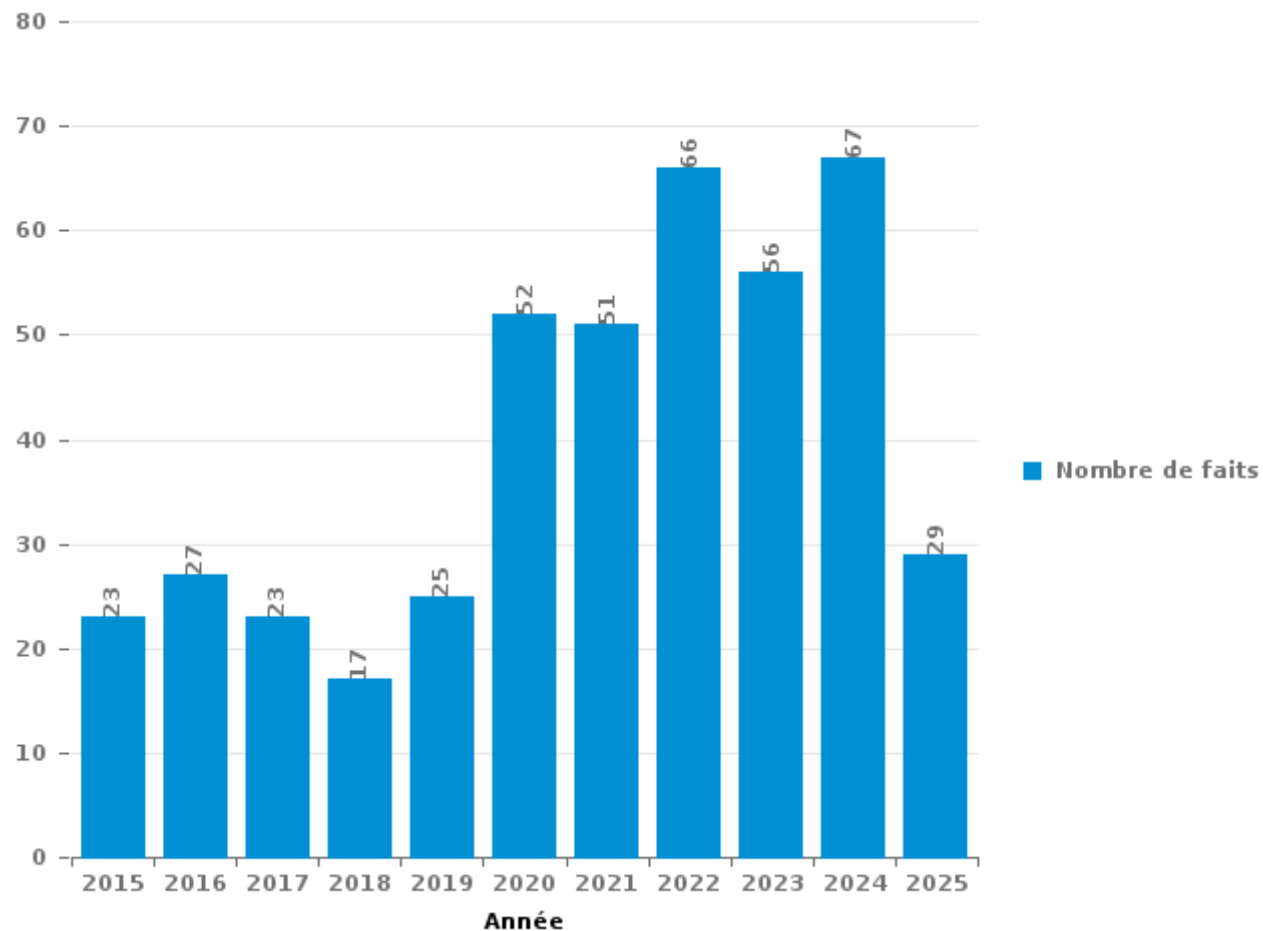
**Huldenberg**

***PARTIE III : ICT***



**Huldenberg**

Nombre total de délits avec un élément ICT/online, depuis 2015





Criminalité ICT/online au sens strict

Infractions (exhaustif)

	2015	2016	2017	2018	2019	2020	2021	2022	2023	2024	2025
Criminalité informatique: Faux en informatique:	1	1	1	1		1		1	1	2	2
Criminalité informatique: Fraude informatique:	2	10		2	3	6	3	6	9	33	23
Criminalité informatique: Hacking:	2	2	2	1		4	3	5	4	9	3
Criminalité informatique: Sabotage:										2	1
<b>Total:</b>	<b>5</b>	<b>13</b>	<b>3</b>	<b>4</b>	<b>3</b>	<b>11</b>	<b>6</b>	<b>12</b>	<b>14</b>	<b>46</b>	<b>29</b>

Figures criminelles (à considérer spécifiquement – ne pas additionner avec d'autres éléments – risque de double comptage!)

	2015	2018	2020	2021	2022	2023	2024	2025
Fraude de cartes de paiements		2			1	1	3	1
Phishing	1	1	2	2	2	3	9	10
Ransomware						1		
Shouldersurfing		2						



## Criminalité ICT/online au sens large

Infractions (uniquement si code-fait existe)

	2015	2016	2017	2018	2019	2020	2021	2022	2023	2024	2025
Fraude: Escroquerie: Fraude par internet	17	13	18	11	19	43	40	50	35	29	5
Infr. contre autres valeurs morales et sentiments: Cyberlokkig (leurre de mineur par ICT):								1	1		
Infr. contre les moeurs: Grooming (contact par ICT avec mineur < 16 ans):						1					
Infr. contre les moeurs: Voyeurisme: Diffusion enregistrement nudité ou intimité							1				
<b>Total:</b>	<b>17</b>	<b>13</b>	<b>18</b>	<b>11</b>	<b>19</b>	<b>44</b>	<b>41</b>	<b>51</b>	<b>36</b>	<b>29</b>	<b>5</b>

Figures criminelles (à considérer spécifiquement – ne pas additionner avec d'autres éléments – risque de double comptage!)

	2015	2016	2017	2018	2019	2020	2021	2022	2023	2024
Cyberharcèlement	2	1	2	2	3	1	5	3	3	3

# ***STATISTIQUES POLICIERES DE CRIMINALITE***

---

***LIEU DE PERPETRATION: COMMUNE***

**Huldenberg**

***PARTIE IV : DESTINATION LIEU***



**Huldenberg**

**Vol et extorsion**

	2000	2015	2016	2017	2018	2019	2020	2021	2022	2023	2024	2025
Habitation: maison	47	29	20	27	30	18	16	18	27	25	21	5
Voie publique	6	9	11	13	5	7	1	3	4	6	6	1
Habitation: non précisée	6	9	6	12	8	3	9	6	1	2	4	1
Habitation: allée	4	10	6	5	4	1			1	2	4	
Habitation: dépendances	5	11	2	3	1	4	2		1	1	1	1
Culture et loisirs	4	9		5	2		1		4	3	1	
Magasin	2	2	5	5	1	2	1	2	3		2	1
Inconnue	7	2	1	2		4	2	3		1	3	
Parking		1	2	3	3	2	4	3		1	2	1
Habitation: appartement	3	4	1					1	3	5	4	
Terrain	1	2			1	1	1	2	3	3	2	1
Autre		4	1	1	3	1	2		2		2	
Chantier	1	2		1		4	1	2	2	1		
Horeca	2	1	3	1	2	2			1	1		
Habitation: autre	1	2		2	2			2	1		1	
Habitation: garage	2	4		1			1	1			2	
Service public		1	1	1		1	1		3			
Infrastructure sportive	2		1	1	1							1
Maison de repos					1	2					1	2
Stade	1	1	2		1	1						
Entreprise			2						1		1	
Banque / institution financière	1	1			1							
Bâtiment administratif			3									
Edifice religieux / lieu du culte	1		1						1			
Moyen de transport: voiture		1		1		1						
Station essence	1							2				
Arrêt de bus / tram		1						1				
Emplacement de vélo				1	1							
Institution d'enseignement					1				1			
Médecin / dentiste / pharmacien								2				
Moyen de transport: autobus / autocar	1					1						
Moyen de transport: autre	1								1			
Service				2								
Cimetière	1											
Moyen de transport: camion								1				
Moyen de transport: train / tram / métro						1						
<b>Total</b>	<b>100</b>	<b>106</b>	<b>68</b>	<b>87</b>	<b>68</b>	<b>56</b>	<b>42</b>	<b>49</b>	<b>60</b>	<b>51</b>	<b>57</b>	<b>14</b>

FPF/DGR/DRI/BIPOL - Statistiques policières de criminalité (date de clôture: 31/10/2025)

Les données pour les années 2001 jusqu'à 2014 ne sont plus publiées mais restent disponibles sur demande auprès du service BIPOL.

Les données pour 2025 ne concernent que le 1er semestre.



Huldenberg

Dégradation de la propriété

	2000	2015	2016	2017	2018	2019	2020	2021	2022	2023	2024	2025
Voie publique	5	5	8	4	4	2	5	11	8	5	3	3
Habitation: résidence principale	3	7	4	4	6	3	8	8	7	1	4	2
Terrain	3	5		1	4		2	5	2	1	3	1
Habitation: non précisée	2	1	2	2	1	4	3	2	4	2	3	
Parking		5	2	3	3	2	1		2	2	4	1
Habitation: allée	2	4	5	5				1		3	1	1
Habitation: jardin	7		2			1	1	2		2		
Culture et loisirs	4	1	1		2	1	2	3				
Inconnue	2		1		1	2	2	1			2	1
Institution d'enseignement		3	1			2	1	1	2	1		
Autre		1	1	1	1		1	2			1	
Infrastructure sportive	2	1		1		2				2		
Service public	1	1	1					1	1			
Bâtiment administratif		1					2		1			
Chantier		2	1			1						
Habitation: dépendances	1	1	1				1					
Habitation: résidence secondaire	1		1		1	1						
Entreprise				2					1			
Horeca	1								2			
Cimetière				1	1							
Magasin				1	1							
Arrêt de bus / tram					1							
Bureau de police			1									
Edifice religieux / lieu du culte			1									
Habitation: garage				1								
Moyen de transport: autre									1			
Moyen de transport: voiture						1						
Stade		1										
Station essence									1			
<b>Total</b>	<b>34</b>	<b>39</b>	<b>33</b>	<b>26</b>	<b>26</b>	<b>22</b>	<b>29</b>	<b>37</b>	<b>32</b>	<b>19</b>	<b>21</b>	<b>9</b>

FPF/DGR/DRI/BIPOL - Statistiques policières de criminalité (date de clôture: 31/10/2025)  
 Les données pour les années 2001 jusqu'à 2014 ne sont plus publiées mais restent disponibles sur demande auprès du service BIPOL.  
 Les données pour 2025 ne concernent que le 1er semestre.



**Huldenberg**

**Infractions contre l'intégrité physique**

	2000	2015	2016	2017	2018	2019	2020	2021	2022	2023	2024	2025
Habitation	7	17	21	17	16	20	15	14	16	16	22	19
Voie publique	5	3	1	6	5	8	4	6	7	13	7	3
Culture et loisirs	2	3		1	3	6				3		1
Parking			3						1	2	1	1
Habitation: allée			1			1		1	2		1	1
Inconnue	1						2	2	1			
Autre							1			1	2	
Habitation: jardin					1			1		2		
Horeca	1		1						1	1		
Moyen de transport: autobus / autocar		1							1			
Service public	1						1					
Terrain		1				1						
Institution d'enseignement				1								
Magasin				1								
Maison de repos			1									
<b>Total</b>	<b>17</b>	<b>25</b>	<b>28</b>	<b>26</b>	<b>25</b>	<b>36</b>	<b>23</b>	<b>24</b>	<b>29</b>	<b>38</b>	<b>33</b>	<b>25</b>

FPF/DGR/DR/BIPOL - Statistiques policières de criminalité (date de clôture: 31/10/2025)

Les données pour les années 2001 jusqu'à 2014 ne sont plus publiées mais restent disponibles sur demande auprès du service BIPOL.

Les données pour 2025 ne concernent que le 1er semestre.

# ***STATISTIQUES POLICIERES DE CRIMINALITE***

---

***LIEU DE PERPETRATION: COMMUNE***

**Huldenberg**

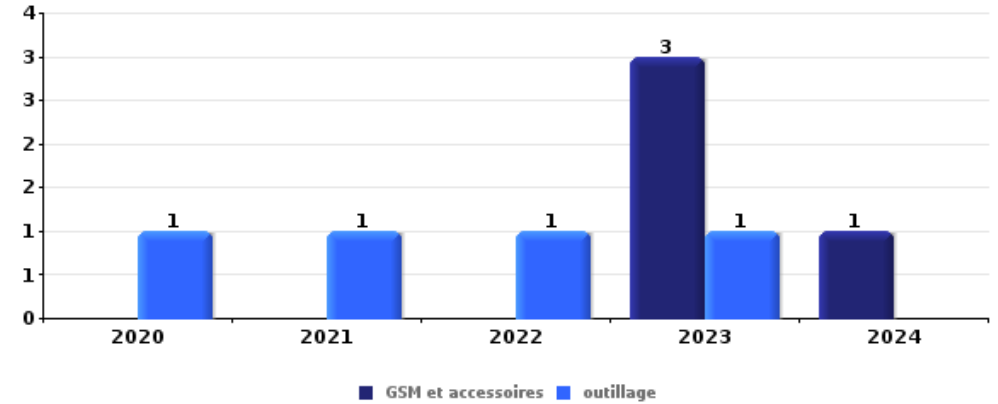
***PARTIE V : OBJETS ET MOYENS DE TRANSPORT***



**Huldenberg**

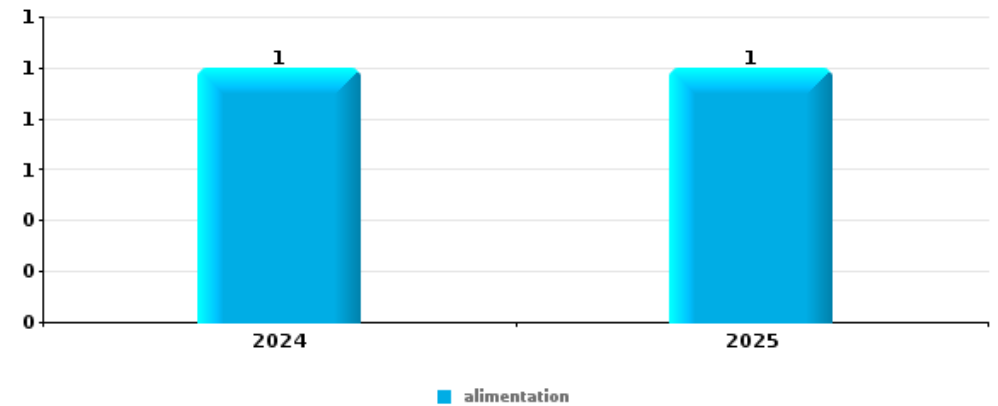
**Vol dans ou sur un véhicule**

Top 5 Objets volés (sbd nombre de faits)		2020	2021	2022	2023	2024	2025
1	GSM et accessoires				3	1	
1	outillage	1	1	1	1		
3	argent			2	1		
3	carte bancaire / carte de crédit				1	2	
3	document véhicule			1	1	1	
3	permis de conduire				1	2	



**Vol à l'étalage**

Top 5 Objets volés (sbd nombre de faits)		2020	2021	2022	2023	2024	2025
1	alimentation					1	1
2	GSM et accessoires		1				

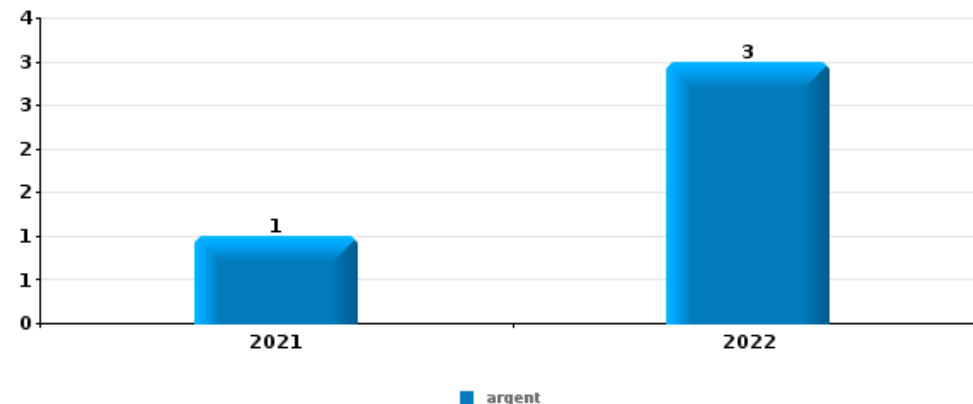




**Cambrassage ds entreprise ou commerce**

Top 5 Objets volés (sbd nombre de faits)

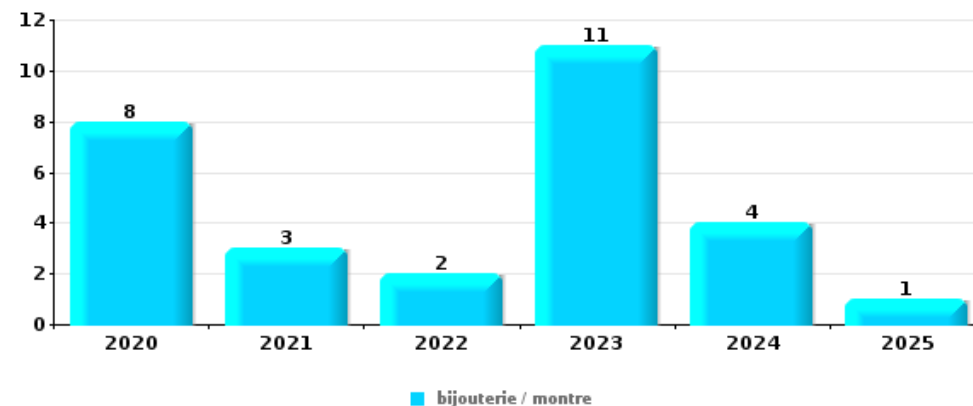
	2020	2021	2022	2023	2024	2025
1 argent		1	3			
2 tabac		1	1			
3 appareil photo			1			
3 bijouterie / montre			1			
3 matériaux de construction / de chantier		1				
3 ordinateur et accessoires			1			
3 parfum / produit de beauté			1			
3 portefeuille			1			
3 vêtement			1			



**Cambrassage dans habitation**

Top 5 Objets volés (sbd nombre de faits)

	2020	2021	2022	2023	2024	2025
1 bijouterie / montre	8	3	2	11	4	1
2 argent	6	4	5	7	5	
3 ordinateur et accessoires	1	1	4	2	2	
4 outillage	2	1	4		1	1
5 clé	1	1	3	2		
5 coffre-fort / coffret (argent) / caisse	2		1	4		
5 GSM et accessoires	1	2	2	1	1	
5 vêtement	4	1		1	1	



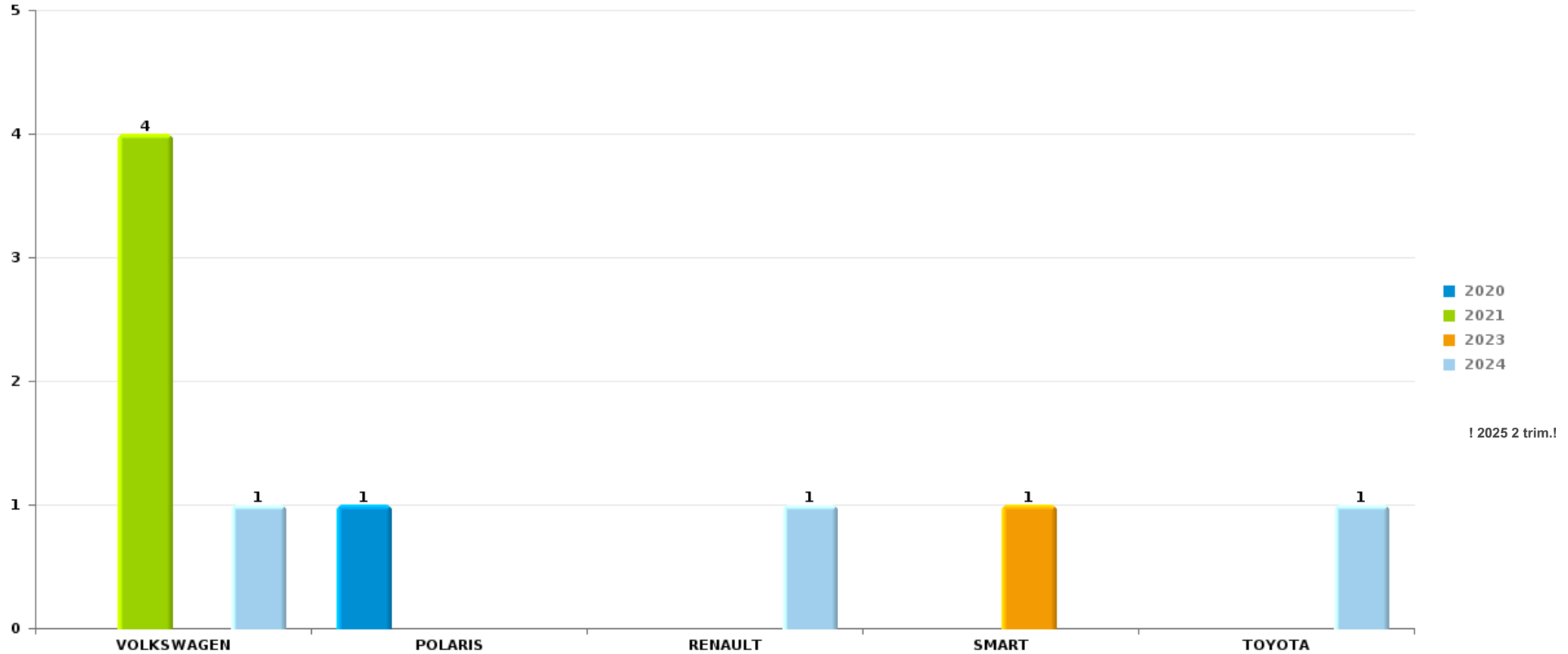
Remarque: en ce qui concerne les objets, aucun total n'est reproduit étant donné que plusieurs objets peuvent avoir été volés lors d'un même fait.



Huldenberg

Vol de voiture

Nombre de voitures volées par marque (Top 5)



# ***STATISTIQUES POLICIERES DE CRIMINALITE***

---

***LIEU DE PERPETRATION: COMMUNE***

**Huldenberg**

***PARTIE VI : SUSPECTS***



## Partie 1: Niveau FAITS (comptage du nombre de faits pour lesquels un certain type de suspect est impliqué)

### 1.1. Nombre d'infractions selon le sexe des suspects identifiés (par catégorie principale)

Étant donné que, tant un suspect identifié masculin qu'un suspect identifié féminin peuvent être impliqués lors d'un même fait, il est possible que la somme des colonnes «Hommes» et «Femmes» soit supérieure à la valeur de la colonne «Total...» (voir également la note méthodologique)

#### Huldenberg

2025

Catégorie principale / Sexe	Nombre total de faits avec au moins 1 suspect	Hommes	%	Femmes	%
Drogues	4	3	75,0%	1	25,0%
Ivresse et alcool	4	4	100,0%		
Infr. contre l'intégrité physique	3	2	66,7%	2	66,7%
Fraude	2	2	100,0%		
Armes et explosifs	1	1	100,0%		
Code pénal social	1	1	100,0%		
Environnement	1	1	100,0%		
Infr. contre la foi publique	1			1	100,0%
Infr. contre l'autorité publique	1	1	100,0%		
Vol et extorsion	1	1	100,0%		
<b>Total</b>	<b>19</b>	<b>16</b>	<b>84,2%</b>	<b>4</b>	<b>21,1%</b>



## 1.2. Nombre d'infractions selon le sexe des suspects identifiés (par figure criminelle)

Étant donné que, tant un suspect identifié masculin qu'un suspect identifié féminin peuvent être impliqués lors d'un même fait, il est possible que la somme des colonnes «Hommes» et «Femmes» soit supérieure à la valeur de la colonne «Total...» (voir également la note méthodologique)

### Huldenberg

2025

#### FC Vol autre

Figure criminelle / Sexe	Nombre total de faits avec au moins 1 suspect identifié	Hommes	%
<b>Vol à l'étalage</b>	1	1	100,0%
Total	PA	PA	PA

#### FC Autre

Figure criminelle / Sexe	Nombre total de faits avec au moins 1 suspect identifié	Femmes	%
<b>Violence contre les métiers d'intérêt général</b>	1	1	100,0%
Total	PA	PA	PA

#### PH Violence intrafamiliale (VIF)

Figure criminelle / Sexe	Nombre total de faits avec au moins 1 suspect identifié	Hommes	%
<b>VIF: physique, dans le couple</b>	1	1	100,0%
Total	PA	PA	PA





### 1.3. Nombre d'infractions selon l'âge des suspects identifiés (par catégorie principale)

Étant donné que, tant un suspect identifié mineur qu'un suspect identifié majeur peuvent être impliqués lors d'un même fait, il est possible que la somme des colonnes «Mineur» et «Majeur» soit supérieure à la valeur de la colonne «Total...»  
(voir également la note méthodologique)

#### Huldenberg

#### 2025

Catégorie principale / Âge	Nombre total de faits avec au moins 1 suspect identifié	Majeur	%
Drogues	4	4	100,0%
Ivresse et alcool	4	4	100,0%
Infr. contre l'intégrité physique	3	3	100,0%
Fraude	2	2	100,0%
Armes et explosifs	1	1	100,0%
Code pénal social	1	1	100,0%
Environnement	1	1	100,0%
Infr. contre la foi publique	1	1	100,0%
Infr. contre l'autorité publique	1	1	100,0%
Vol et extorsion	1	1	100,0%
<b>Total</b>	<b>19</b>	<b>19</b>	<b>100,0%</b>



### 1.4. Nombre d'infractions selon l'âge des suspects identifiés (par figure criminelle)

Étant donné que, tant un suspect identifié mineur qu'un suspect identifié majeur peuvent être impliqués lors d'un même fait, il est possible que la somme des colonnes «Mineur» et «Majeur» soit supérieure à la valeur de la colonne «Total...» (voir également la note méthodologique)

#### Huldenberg

**2025**

#### FC Vol autre

Figure criminelle / Âge	Nombre total de faits avec au moins 1 suspect identifié	Majeur	%
<b>Vol à l'étalage</b>	1	1	100,0%
<b>Total</b>	PA	PA	PA

#### FC Autre

Figure criminelle / Âge	Nombre total de faits avec au moins 1 suspect identifié	Majeur	%
<b>Violence contre les métiers d'intérêt général</b>	1	1	100,0%
<b>Total</b>	PA	PA	PA

#### PH Violence intrafamiliale (VIF)

Figure criminelle / Âge	Nombre total de faits avec au moins 1 suspect identifié	Majeur	%
<b>VIF: physique, dans le couple</b>	1	1	100,0%
<b>Total</b>	PA	PA	PA



## Partie 2: Niveau SUSPECTS-FAIT (comptage du nombre de combinaisons suspect-fait)

### 2.1. Nombre de suspects-fait selon le sexe des suspects identifiés (TOP 5 des catégories principales)

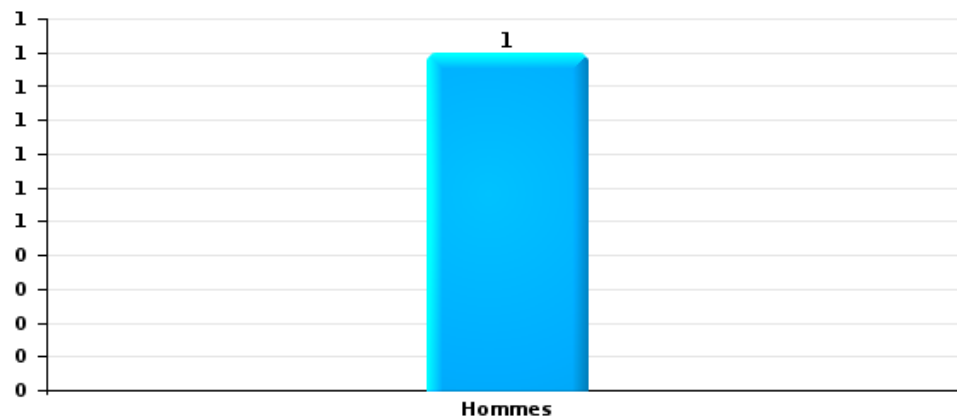
Lorsqu'un même suspect a commis plusieurs faits durant la période considérée, il est aussi comptabilisé plusieurs fois (voir également la note méthodologique)

#### Huldenberg

2025

#### Vol et extorsion

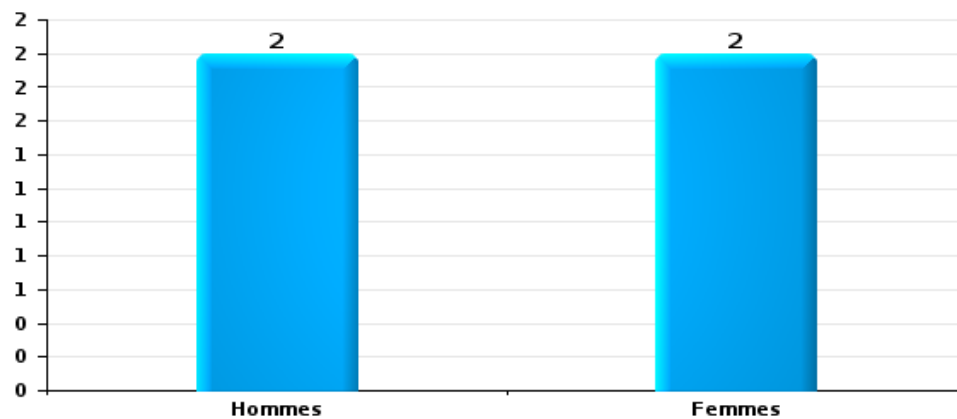
Nombre de suspects-fait selon le sexe





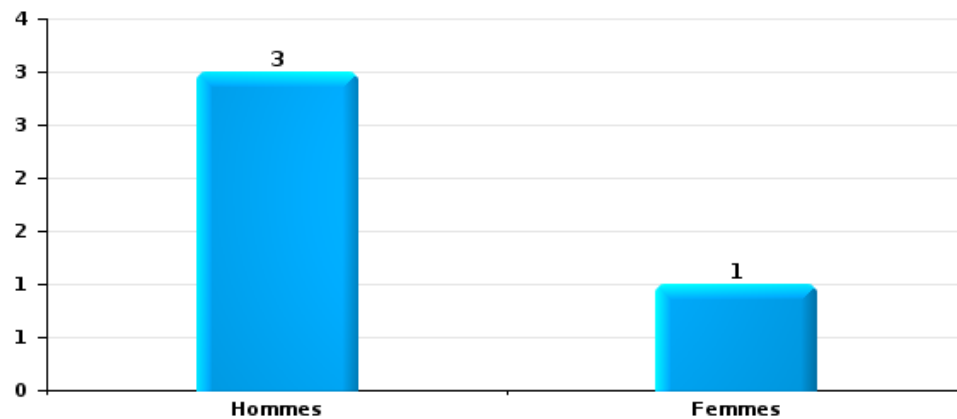
Infr. contre l'intégrité physique

Nombre de suspects-fait selon le sexe



Drogues

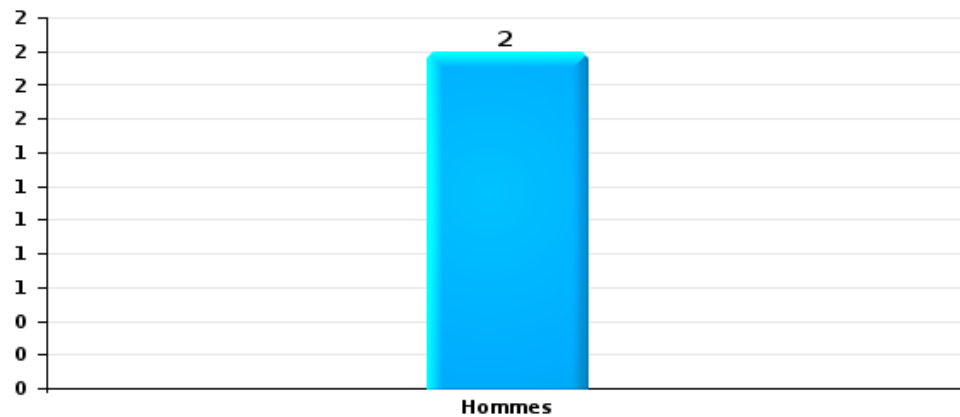
Nombre de suspects-fait selon le sexe





Fraude

Nombre de suspects-fait selon le sexe





## **2.2. Nombre de suspects-fait selon le sexe des suspects identifiés (TOP 5 des figures criminelles)**

---

Lorsqu'un même suspect a commis plusieurs faits durant la période considérée, il est aussi comptabilisé plusieurs fois (voir également la note méthodologique)

### **Huldenberg**

**2025**

---

---



### 2.3. Nombre de suspects-fait selon l'âge des suspects identifiés (TOP 5 des catégories principales)

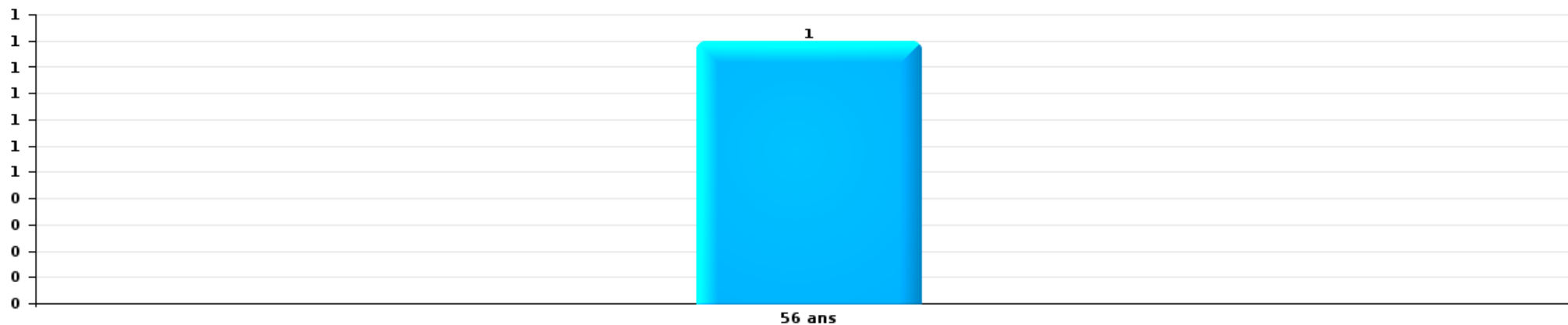
1) Lorsqu'un même suspect a commis plusieurs faits durant la période considérée, il est aussi comptabilisé plusieurs fois, qu'il ait le même âge ou non – 2) Les suspects au-dessous de 14 ans et à partir de 90 ans ne sont pas repris dans le tableau (voir également la note méthodologique)

#### Huldenberg

2025

Vol et extorsion

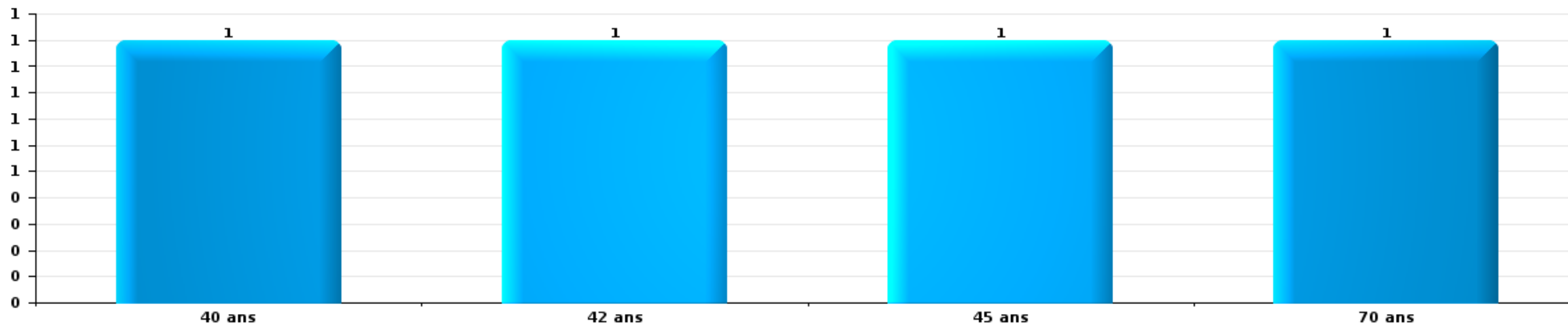
Nombre de suspects-fait par âge (chronologique)





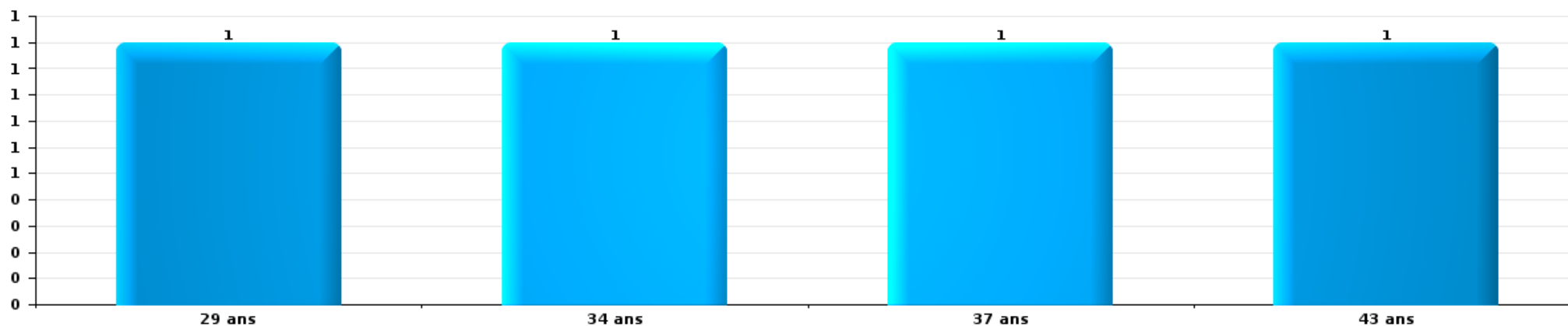
Infr. contre l'intégrité physique

Nombre de suspects-fait par âge (chronologique)



Drogues


Nombre de suspects-fait par âge (chronologique)





Fraude

Nombre de suspects-fait par âge (chronologique)





## **2.4. Nombre de suspects-fait selon l'âge des suspects identifiés (TOP 5 des figures criminelles)**

---

1) Lorsqu'un même suspect a commis plusieurs faits durant la période considérée, il est aussi comptabilisé plusieurs fois, qu'il ait le même âge ou non – 2) Les suspects au-dessous de 14 ans et à partir de 90 ans ne sont pas repris dans le tableau (voir également la note méthodologique)

### **Huldenberg**

**2025**

---

# ***STATISTIQUES POLICIERES DE CRIMINALITE***

---

*LIEU DE PERPETRATION: COMMUNE*

**Huldenberg**

***ANNEXE I: DETAIL PAR CATEGORIE DE DELIT  
CODE PENAL***



**Huldenberg**

**Infraction Code pénal**

**Infr. contre l'intégrité physique**

			2000	2015	2016	2017	2018	2019	2020	2021	2022	2023	2024	2025
<b>Meurtre</b>	<b>Autres</b>	<b>Tent.</b>		1										
		<b>Sous-total</b>		1										
<b>Coups et/ou blessures vol. en sphère familiale</b>	<b>Entre partenaires ou ex-partenaires</b>	<b>Acc.</b>		7	14	9	9	10	10	11	11	13	15	9
	<b>Lors d'un différend familial en général</b>	<b>Acc.</b>	2											
	<b>Par les parents envers un mineur</b>	<b>Acc.</b>		2	2			1	1	1	3	2	4	
	<b>Envers les parents</b>	<b>Acc.</b>		2	1	2	2	4		2	1	1	1	
	<b>Envers d'autres ascendants directs ou collatéraux</b>	<b>Acc.</b>		2		6	2	3	1				1	1
		<b>Sous-total</b>	2	13	17	17	13	18	12	14	15	17	21	11
<b>Coups et/ou blessures vol. hors sphère familiale</b>	<b>Bagarres (=coups réciproques)</b>	<b>Acc.</b>	2	1	2	1	2	3	1	2	5	6	1	7
	<b>Coups envers fonctionnaire de police</b>	<b>Acc.</b>		1				1		1				1
	<b>Envers un mineur par une pers. ayant autorité</b>	<b>Acc.</b>			1	1								
	<b>Envers un mineur qualité de l'auteur inconnue</b>	<b>Acc.</b>					1				1	1		
	<b>Envers pers. vulnérable par pers. ayant autorité</b>	<b>Acc.</b>			1									
	<b>Envers pers. vulnérable (qualité auteur inconnue)</b>	<b>Acc.</b>							1					
	<b>Envers un mineur par cohabitant sans rel. Autorité</b>	<b>Acc.</b>								1				
<b>Non spécifié</b>	<b>Acc.</b>	7	9	4	4	5	11	8	4	6	4	4	10	6
		<b>Sous-total</b>	9	11	8	6	8	15	10	8	12	11	11	14
<b>Autres infr. volontaires. c/ l'intégrité phys.</b>	<b>Délaissement d'enfant ou personne vulnérable</b>	<b>Acc.</b>			1	1								
	<b>Voies de faits et violences légères</b>	<b>Acc.</b>	4				1	1				1		
		<b>Sous-total</b>	4		1	1	1	1				1		
<b>Infr. involontaires contre l'intégrité physique</b>	<b>Coups et/ou blessures involontaires</b>	<b>Acc.</b>	2				1	1				1		
	<b>Morsure de chien</b>	<b>Acc.</b>		2	2	2	2	1	1	2	2	8	1	
		<b>Sous-total</b>	2	2	2	2	3	2	1	2	2	9	1	
		<b>Total</b>	17	25	28	26	25	36	23	24	29	38	33	25



Infr. contre la liberté individuelle

			2000	2015	2016	2017	2018	2019	2020	2021	2022	2023	2024	2025	
Enlèvement de mineur ou personne vulnérable	Enlèvement parental	Acc.		1			1			1					
		Tent.		1											
	Autre enlèvement	Acc.							1						
		Tent.				1		1		1					
Sous-total				2			2		2	1	1				
Détenion par un particulier	Acc.								1			1			
	Sous-total								1			1			
Total				2			2		3	1	1	1			



Infr. contre les mœurs

			2000	2015	2016	2017	2018	2019	2020	2021	2022	2023	2024	2025
Viol n'ayant pas causé la mort	Victime 10a - 14a	Acc.								1				
		Acc.												
	Victime majeure	Tent.	1		1		4							
		Sous-total		1	1		4			1				
Viol n'ayant pas causé la mort (nvCPS)	Victime < 16a	Acc.												1
	Victime majeure	Acc.							1		1		1	
		Sous-total							1		1		1	1
Attentat à la pudeur avec violence / menace	Victime < 16a	Acc.						1						
	Victime majeure	Acc.			1	2	1							
		Sous-total			1	2	1	1						
Attentat à la pudeur sans violence / menace	Victime < 16a	Acc.						1	1	1	1			
	Victime âge inconnu	Acc.								1				
		Sous-total						1	1	2	1			
Atteinte intégrité sexuelle sans mort (nvCPS)	Victime < 16a	Acc.										1	2	
		Sous-total										1	2	
Pornographie enfantine	Détention	Acc.				1			1	1				
	Distribution	Acc.					1	2		4				
		Sous-total				1	1	2	1	5				
Pornographie		Acc.	1											
		Sous-total	1											
Incitation à la débauche	Victime mineure	Acc.		3		1		1						
	Victime majeure	Acc.					1							
		Sous-total		3		1	1	1						
Outrage public aux bonnes mœurs	Actions (exhibitionnisme, etc.)	Acc.						2	1					
	Ecrits, images, objets	Acc.			2									
	Obscénités en public	Acc.												2
		Sous-total			2			2	1					2
Voyeurisme	Diffusion enregistrement nudité ou intimité	Acc.								1				
		Sous-total								1				
Voyeurisme direct (nvCPS)	Victime majeure	Acc.											1	
		Sous-total											1	
Voyeurisme via moyen technique ou autre (nvCPS)	Victime majeure	Acc.											1	
		Sous-total											1	
Diffusion contenu sex. but méchant/lucrat. (nvCPS)	Victime majeure	Acc.										1		
		Sous-total										1		



Infr. contre les mœurs

			2000	2015	2016	2017	2018	2019	2020	2021	2022	2023	2024	2025
<b>Grooming (contact par ICT avec mineur &lt; 16 ans)</b>	<b>Tent.</b>								1					
	<b>Sous-total</b>								1					
<b>Images d'abus sexuels de mineurs (nvCPS)</b>	<b>Production/diffusion images abus sexuels (nvCPS)</b>	<b>Acc.</b>									1			
	<b>Sous-total</b>										1			
	<b>Total</b>		<b>4</b>	<b>3</b>	<b>4</b>	<b>4</b>	<b>7</b>	<b>7</b>	<b>5</b>	<b>9</b>	<b>3</b>	<b>2</b>	<b>5</b>	<b>1</b>



**Infr. contre autres valeurs morales et sentiments**

		2000	2015	2016	2017	2018	2019	2020	2021	2022	2023	2024	2025
<b>Harcèlement</b>	Acc.	1	11	4	8	8	10	8	7	12	24	13	4
	Sous-total	1	11	4	8	8	10	8	7	12	24	13	4
<b>Atteinte à l'honneur</b>	Calomnie et diffamation	2	3	3	2	3	1	2	1	3	4	1	1
	Déclaration calomnieuse							1					
	Imputation calomnieuse		1						1				
	Injures (Délit)		4		2	3	2		2	1	1		
	Sous-total	2	8	3	4	6	3	3	4	4	5	1	1
<b>Vie privée</b>	Violation de domicile par un particulier	3							2	5	6	2	
	Sous-total	3							2	5	6	2	
<b>Tapage nocturne</b>	Acc.					1			1				
	Sous-total					1			1				
<b>Abus faiblesses de personnes</b>	Acc.										1	1	
	Sous-total										1	1	
<b>Cyberlokkng (leurre de mineur par ICT)</b>	Acc.									1	1		
	Sous-total									1	1		
<b>Occupation bien d'autrui (squatter)</b>	Pénétrer / occuper / séjourner (bien non habité)									1			
	Sous-total									1			
<b>Total</b>		<b>6</b>	<b>19</b>	<b>7</b>	<b>12</b>	<b>15</b>	<b>13</b>	<b>11</b>	<b>14</b>	<b>23</b>	<b>37</b>	<b>17</b>	<b>5</b>



Infr. relative au statut juridique de l'enfant

			2000	2015	2016	2017	2018	2019	2020	2021	2022	2023	2024	2025
<b>Non-représentation d'enfants</b>	<b>Par les parents</b>	<b>Acc.</b>	1	2						2				1
		<b>Sous-total</b>	1	2						2				1
		<b>Total</b>	1	2						2				1



Vol et extorsion

			2000	2015	2016	2017	2018	2019	2020	2021	2022	2023	2024	2025
Vol avec circ. aggr.	Avec violence	Acc.			1	1								
		Tent.							1					
	Sans violence	Acc.	36	33	24	35	25	16	22	16	23	25	16	2
		Tent.	20	19	13	13	14	4	5	6	14	1	7	2
<b>Sous-total</b>			<b>56</b>	<b>52</b>	<b>38</b>	<b>49</b>	<b>39</b>	<b>20</b>	<b>28</b>	<b>22</b>	<b>37</b>	<b>26</b>	<b>23</b>	<b>4</b>
Vol sans circ. aggr.	Avec violence	Acc.				1				1		1		
		Tent.				1								
	Sans violence, Vol à la tire	Acc.	3	4				2		2	1			1
		Tent.		2	4	2	1	3	1				2	4
	Sans violence, Vol domestique	Acc.												1
		Tent.												1
Sans violence	Acc.	29	43	24	31	27	29	12	21	21	21	18	23	8
	Tent.		4	1					1	1		2	3	1
<b>Sous-total</b>			<b>32</b>	<b>53</b>	<b>29</b>	<b>35</b>	<b>28</b>	<b>34</b>	<b>14</b>	<b>25</b>	<b>22</b>	<b>23</b>	<b>32</b>	<b>10</b>
Vol non spécifié	Acc.		6											
		Tent.	6											
	<b>Sous-total</b>			<b>12</b>										
Extorsion	Acc.			1				1		1	1	2		
		Tent.			1	3	1	1		1				2
	<b>Sous-total</b>				<b>1</b>	<b>1</b>	<b>3</b>	<b>1</b>	<b>2</b>		<b>2</b>	<b>1</b>	<b>2</b>	<b>2</b>
<b>Total</b>			<b>100</b>	<b>106</b>	<b>68</b>	<b>87</b>	<b>68</b>	<b>56</b>	<b>42</b>	<b>49</b>	<b>60</b>	<b>51</b>	<b>57</b>	<b>14</b>



**Fraude**

		2000	2015	2016	2017	2018	2019	2020	2021	2022	2023	2024	2025
Blanchiment d'argent	Acc.						1	1	1	3	3	1	1
	Sous-total						1	1	1	3	3	1	1
Recel	Recel simple	Acc.									1		
	Non spécifié	Acc.						1					
	Sous-total							1			1		
Grivèlerie	Carburant / lubrifiant	Acc.											
	Voiture de location	Acc.										1	
	Sous-total	1										1	
Détournement et destruction frauduleuse	Cel frauduleux	Acc.											
	D'argent, de papiers, etc.	Acc.											
	D'objets saisis	Acc.											
	Sous-total	3	1	1		1		1	1			1	
Escroquerie	Fraude par internet	Acc.											
		Tent.											
	Escroquerie sans internet	Acc.											
		Tent.											
	Non spécifié	Tent.											
	Sous-total	2	16	11	16	9	18	39	35	45	33	29	5
			1	2	2	2	1	4	5	5	2		
			4	2	1	4	4	2	1	5	5	1	3
			1	1			2	2		4	1		
	Sous-total	2	22	16	19	15	25	47	41	59	41	30	8
Tromperie	Marchandises vendues / travail fourni	Acc.											
		Sous-total											
					1								
					1								
Abus de confiance et infr. apparentées	Abus de confiance	Acc.											
		Sous-total	4	2	4	6	5	1	4	2	5	5	5
			2	4	6	5	1	4	2	5	5	5	2
Infr. liées à l'insolvabilité	Par des tiers	Acc.											1
	Par le débiteur	Acc.											1
	Non spécifié	Acc.											1
	Sous-total	1			1								2
Insolvabilité frauduleuse		Acc.											
		Sous-total				1							
					1								
					1								
	Total	11	25	22	28	21	28	54	45	67	50	38	13



Dégradation de la propriété

			2000	2015	2016	2017	2018	2019	2020	2021	2022	2023	2024	2025
Incendie volontaire	Dans lieu habité (de jour)	Tent.		1										
	Dans lieu habité (de nuit)	Acc.								2	1			
	Dans un autre lieu (de jour)	Acc.		1	1				1		2			
	Dans un autre lieu (de nuit)	Acc.	1											
	Dans un autre lieu (moment indéterminé)	Acc.							1					
		Tent.	1											
		Acc.	1											
		<b>Sous-total</b>	<b>3</b>	<b>2</b>	<b>1</b>				<b>2</b>	<b>2</b>	<b>3</b>			
Incendie involontaire		Acc.	3	4	2	1	2	3	3	2	2	2		
		<b>Sous-total</b>	<b>3</b>	<b>4</b>	<b>2</b>	<b>1</b>	<b>2</b>	<b>3</b>	<b>3</b>	<b>2</b>	<b>2</b>	<b>2</b>		
Destruction, dénaturation, dégradation	Avec circ. aggr.	Acc.	3											
	Non spécifié	Acc.	2											
		<b>Sous-total</b>	<b>5</b>											
Vandalisme	Sur véhicules	Acc.	1	17	11	7	10	5	5	6	8	7	10	5
	Sur autres biens mobiliers	Acc.	16	5	2	4		1		6	2	3	1	1
	Graffitis	Acc.		4		2		1	2		2			
	Autres détériorations sur biens immobiliers	Acc.	5	7	16	11	12	11	16	21	14	7	9	3
	Dégradation de clôture	Acc.	1		1	1	2	1	1		1		1	
		<b>Sous-total</b>	<b>23</b>	<b>33</b>	<b>30</b>	<b>25</b>	<b>24</b>	<b>19</b>	<b>24</b>	<b>33</b>	<b>27</b>	<b>17</b>	<b>21</b>	<b>9</b>
		<b>Total</b>	<b>34</b>	<b>39</b>	<b>33</b>	<b>26</b>	<b>26</b>	<b>22</b>	<b>29</b>	<b>37</b>	<b>32</b>	<b>19</b>	<b>21</b>	<b>9</b>



Infr. contre la sécurité publique

			2000	2015	2016	2017	2018	2019	2020	2021	2022	2023	2024	2025
Evasion de prisonniers	Evasion simple	Acc.		1										
		Sous-total		1										
Menaces	Menace d'attentat	Acc.								1				1
	Verbales	Acc.	12	4	5	6	5	6	5	4	5	2	8	4
	Ecrites	Acc.	1	3	3	3	3	2	1		2		1	
	Par gestes, emblèmes	Acc.	2	6	5	3	3	4	3	4	3	3	3	2
	Alerte à la bombe	Acc.								1	2			
		Sous-total	15	13	13	12	11	12	9	10	12	5	12	7
		Total	15	14	13	12	11	12	9	10	12	5	12	7



Infr. contre l'autorité publique

		2000	2015	2016	2017	2018	2019	2020	2021	2022	2023	2024	2025
Rébellion	Rébellion armée	Acc.							2	1			
	Rébellion non armée	Acc.	1		2	2	1	6	1			3	1
		Sous-total		1	2	2	1	6	3	1		3	1
Outrages		Acc.						1			1		
		Sous-total	1					1			1		
Autres infractions	Bris de scellés	Acc.		1									
		Sous-total		1									
		Total	1	1	2	2	1	7	3	1	1	3	1



Infr. contre la foi publique

			2000	2015	2016	2017	2018	2019	2020	2021	2022	2023	2024	2025
Faux en écritures	Faux en écritures	Acc.	1	1	2	1	4	4			1	4		2
	Usage de faux en écrit. et écrit. falsifiées	Acc.	2	1			1		2			3		
		Sous-total	3	2	2	1	5	4	2		1	7		2
Usurpation	De fonctions	Acc.	1			1	1		1					
	De nom	Acc. Tent.		1	1	3	2	2	2		2	4	6	
		Sous-total	1	1	1	4	3	2	3		2	5	6	
Contrefaçon / falsification	Contrefaçon	Acc.								1		1		
	Falsification	Acc.										1		
		Sous-total								1		2		
Fausses monnaies	Emission	Acc.						1						
	Autres	Acc.	1				1					3		
		Sous-total	1				1	1				3		
Faux en justice	Fausse déclarations	Acc.								1				
		Sous-total								1				
		Total	5	3	3	5	9	7	5	2	3	17	6	2



Huldenberg

Infraction Code pénal

Infr. contre la famille

	2000	2015	2016	2017	2018	2019	2020	2021	2022	2023	2024	2025
<b>Abandon de famille</b> Acc.		1		1								
Sous-total		1		1								
<b>Refus du droit aux relations personnelles</b> Acc.	1	1	4	6	7	4	6	6	6	1		2
Sous-total	1	1	4	6	7	4	6	6	6	1		2
<b>Non-acquittement pension alimentaire</b> Acc.	3			2	1							
Sous-total	3			2	1							
<b>Total</b>	4	2	4	9	8	4	6	6	6	1		2

Criminalité informatique

	2000	2015	2016	2017	2018	2019	2020	2021	2022	2023	2024	2025
<b>Hacking</b> Acc.		2	2	2	1		4	3	5	4	9	2
Tent.												1
Sous-total		2	2	2	1		4	3	5	4	9	3
<b>Faux en informatique</b> Acc.		1	1	1	1		1		1	1	2	2
Sous-total		1	1	1	1		1		1	1	2	2
<b>Fraude informatique</b> Acc.		2	10		2	3	6	3	6	9	32	22
Tent.											1	1
Sous-total		2	10		2	3	6	3	6	9	33	23
<b>Sabotage</b> Acc.											2	1
Sous-total											2	1
<b>Total</b>		5	13	3	4	3	11	6	12	14	46	29

Marchand de sommeil

	2000	2015	2016	2017	2018	2019	2020	2021	2022	2023	2024	2025
<b>Sans circ. aggr.</b> Acc.												1
Sous-total												1
<b>Total</b>												1



**Traite des êtres humains**

	2000	2015	2016	2017	2018	2019	2020	2021	2022	2023	2024	2025
<b>Production ou diffusion de pornographie enfantine</b>	<b>Acc.</b>			1								
	<b>Sous-total</b>			1								
	<b>Total</b>			1								

**Autres infractions Code pénal**

	2000	2015	2016	2017	2018	2019	2020	2021	2022	2023	2024	2025
	<b>Acc.</b>	1										
	<b>Sous-total</b>	1										
	<b>Total</b>	1										

**Contravention Code pénal**

	2000	2015	2016	2017	2018	2019	2020	2021	2022	2023	2024	2025
<b>Injures (Contravention)</b>	<b>Acc.</b>	1										
	<b>Sous-total</b>	1										
<b>Autres contraventions CP</b>	<b>Acc.</b>	3										
	<b>Sous-total</b>	3										
	<b>Total</b>	4										

# ***STATISTIQUES POLICIERES DE CRIMINALITE***

---

***LIEU DE PERPETRATION: COMMUNE***

**Huldenberg**

***ANNEXE II: DETAIL PAR CATEGORIE DE DELIT  
LOIS SPECIALES***



Huldenberg

Infraction Lois spéciales

Drogues

			2000	2015	2016	2017	2018	2019	2020	2021	2022	2023	2024	2025
Détention		Acc.	3	19	8	3	7	16	12	14	39	24	8	3
		Sous-total	3	19	8	3	7	16	12	14	39	24	8	3
Usage	Usage individuel	Acc.	2											
	Faciliter l'usage	Acc.				2								
	Désordre, scandale ou danger dans un espace public	Acc.											1	
		Sous-total	2			2							1	
Importation et exportation		Acc.		1										
		Sous-total		1										
Fabrication		Acc.			1	1		1	2	1	4		2	
		Sous-total			1	1		1	2	1	4		2	
Commerce		Acc.	1	2	1		1	1	3		3	2	1	1
		Sous-total	1	2	1		1	1	3		3	2	1	1
Autres		Acc.									1			
		Sous-total									1			
		Total	6	22	10	6	8	18	17	15	47	26	12	4

Législation sur les étrangers

			2000	2015	2016	2017	2018	2019	2020	2021	2022	2023	2024	2025
Transmigration illégale	Mariages simulés/blancs sans récompense/contrainte	Acc.		1										
		Tent.					1							
	Accès au territoire	Acc.			1						4			
	Séjour	Acc.	1		4		1			3			2	
	Pas de port de documents d'identité ou de voyage	Acc.			1									
	Inscription au registre des étrangers	Acc.	6	12	14	10	7	5	4	5	5	5	1	
	Reconnaissance fraudul. sans récompense/contrainte	Acc.								1				
		Sous-total	7	13	20	10	9	5	4	9	9	1	2	
		Total	7	13	20	10	9	5	4	9	9	1	2	



**Environnement**

			2000	2015	2016	2017	2018	2019	2020	2021	2022	2023	2024	2025
Déchets	Déchets par particulier	Acc.		9	5	8	3	5	3	2	1	1	2	2
		Tent.			1									
	Déchets par personne indéterminée	Acc.	8											
	Non spécifié	Acc.	1											
		<b>Sous-total</b>	<b>9</b>	<b>9</b>	<b>6</b>	<b>8</b>	<b>3</b>	<b>5</b>	<b>3</b>	<b>2</b>	<b>1</b>	<b>1</b>	<b>2</b>	<b>2</b>
Autres que déchets	Urbanisme	Acc.	8	5	2	4	1		2		4	1	1	
	Autres nuisances en matière d'environnement	Acc.	1			1								
		<b>Sous-total</b>	<b>9</b>	<b>5</b>	<b>2</b>	<b>4</b>	<b>2</b>		<b>2</b>		<b>4</b>	<b>1</b>	<b>1</b>	
Biodiversité / Faune et flore	Bien-être animal	Acc.	1	5		5	11	8	3	4	4	7	7	2
	Protection de la nature	Acc.	3		1									
	Permis / autorisation animaux	Acc.			1	1					1			
	Destruction d'animaux	Acc.										1		
		<b>Sous-total</b>	<b>4</b>	<b>5</b>	<b>2</b>	<b>6</b>	<b>11</b>	<b>8</b>	<b>3</b>	<b>4</b>	<b>5</b>	<b>8</b>	<b>7</b>	<b>2</b>
		<b>Total</b>	<b>22</b>	<b>19</b>	<b>10</b>	<b>18</b>	<b>16</b>	<b>13</b>	<b>8</b>	<b>6</b>	<b>10</b>	<b>10</b>	<b>10</b>	<b>4</b>

**Armes et explosifs**

			2000	2015	2016	2017	2018	2019	2020	2021	2022	2023	2024	2025
Détenion illégale	Arme à feu	Acc.	1	4	3	1	1	6	2	2	1		4	
	Arme blanche ou non à feu	Acc.		2			1	2	2		1	1	1	1
	Munition	Acc.						1					1	
	Non spécifié	Acc.	1											
		<b>Sous-total</b>	<b>2</b>	<b>6</b>	<b>3</b>	<b>1</b>	<b>2</b>	<b>9</b>	<b>4</b>	<b>2</b>	<b>2</b>	<b>1</b>	<b>6</b>	<b>1</b>
Port / transport illégal	Arme à feu	Acc.		1										
	Arme blanche ou non à feu	Acc.		3	2	1	1	2	2		3	1		
	Non spécifié	Acc.	3											
		<b>Sous-total</b>	<b>3</b>	<b>4</b>	<b>2</b>	<b>1</b>	<b>1</b>	<b>2</b>	<b>2</b>		<b>3</b>	<b>1</b>		
Autre	Documents	Acc.			4									
	Non spécifié	Acc.	1											
		<b>Sous-total</b>	<b>1</b>		<b>4</b>									
		<b>Total</b>	<b>6</b>	<b>10</b>	<b>9</b>	<b>2</b>	<b>3</b>	<b>11</b>	<b>6</b>	<b>2</b>	<b>5</b>	<b>2</b>	<b>6</b>	<b>1</b>



Protection de la personne

			2000	2015	2016	2017	2018	2019	2020	2021	2022	2023	2024	2025
Discrimination	Racisme et xénophobie	Acc.										1		
	Fondée sur son orientation sexuelle (homophobie)	Acc.				1								
	Autre discrimination	Acc.				1								
		Sous-total				2						1		
Protection de la vie privée		Acc.	1					1						
		Sous-total	1					1						
Droit à l'image		Acc.						1						
		Sous-total						1						
Interdiction temporaire de résidence		Acc.									2			1
		Sous-total									2			1
Autres		Acc.	1											
		Sous-total	1											
		Total	2				2	2			2	1		1



**Huldenberg**

**Infraction Lois spéciales**

**Hormones et dopage**

		2000	2015	2016	2017	2018	2019	2020	2021	2022	2023	2024	2025
Détention	Acc.		1										
	Sous-total:		1										
	Total:		1										

**Protection de la jeunesse**

		2000	2015	2016	2017	2018	2019	2020	2021	2022	2023	2024	2025
Législation sur l'obligation scolaire	Acc.					1							
	Sous-total:					1							
Législation sur la protection de la jeunesse	Acc.	1	4	7	4	1	1	6	6	3		3	1
	Sous-total:	1	4	7	4	1	1	6	6	3		3	1
	Total:	1	4	7	4	2	1	6	6	3		3	1

**Code pénal social**

		2000	2015	2016	2017	2018	2019	2020	2021	2022	2023	2024	2025
Fraude sociale aux cotisations (travail au noir)	Acc.				1	2			1				1
	Sous-total:				1	2			1				1
Documents sociaux	Acc.								1		1		
	Sous-total:								1		1		
Escroquerie en droit pénal social	Acc.				1								
	Sous-total:				1								
	Total:				2	2			2		1		1

**Ivresse et alcool**

		2000	2015	2016	2017	2018	2019	2020	2021	2022	2023	2024	2025
Ivresse publique	Acc.				6	5	4	8	4	4	3	4	5
	Sous-total:				6	5	4	8	4	4	3	4	5
	Total:				6	5	4	8	4	4	3	4	5



Registre de population

		2000	2015	2016	2017	2018	2019	2020	2021	2022	2023	2024	2025
	Acc.	11	17	21	6	3	8	5	12	11	2	6	3
	Sous-total:	11	17	21	6	3	8	5	12	11	2	6	3
	Total:	11	17	21	6	3	8	5	12	11	2	6	3

Carte d'identité

		2000	2015	2016	2017	2018	2019	2020	2021	2022	2023	2024	2025
Refus de présentation	Acc.						1						
	Sous-total:						1						
	Total:						1						

Santé publique

		2000	2015	2016	2017	2018	2019	2020	2021	2022	2023	2024	2025
Prophylaxie des maladies vénériennes	Acc.					1							
	Sous-total:					1							
Refus ou négligence respect mesures	Acc.							35	48				
	Sous-total:							35	48				
Autres	Acc.							5					
	Sous-total:							5					
	Total:					1		40	48				

Travail

		2000	2015	2016	2017	2018	2019	2020	2021	2022	2023	2024	2025
Travailleurs étrangers	Acc.					1							
	Sous-total:					1							
	Total:					1							



**Protection des revenus publics**

		2000	2015	2016	2017	2018	2019	2020	2021	2022	2023	2024	2025
<b>Douane et accises</b>	Acc.							1					
	Sous-total:							1					
<b>Fraude fiscale - impôts sur le revenu</b>	Acc.							1					
	Sous-total:							1					
	<b>Total:</b>							2					

**Pratiques commerciales**

		2000	2015	2016	2017	2018	2019	2020	2021	2022	2023	2024	2025
<b>Registre de commerce</b>	Acc.											2	2
	Sous-total:											2	2
	<b>Total:</b>											2	2

**Autres lois spéciales**

		2000	2015	2016	2017	2018	2019	2020	2021	2022	2023	2024	2025
<b>Dégradation involontaire câbles télécommunication</b>	Acc.		2	1	3	1	1	3	2	12	2	1	4
	Sous-total:		2	1	3	1	1	3	2	12	2	1	4
<b>Moyens de communications électroniques</b>	Acc.								1				
	Sous-total:								1				
<b>Autres</b>	Acc.	6		1		1							
	Sous-total:	6		1		1							
	<b>Total:</b>	6	2	2	3	2	1	3	3	12	2	1	4

# ***STATISTIQUES POLICIERES DE CRIMINALITE***

---

***LIEU DE PERPETRATION: COMMUNE***

**Huldenberg**

***ANNEXE III: DETAIL  
FIGURES CRIMINELLES / PHENOMENES***



Huldenberg

FC Vol moyen de transport

		2000	2015	2016	2017	2018	2019	2020	2021	2022	2023	2024	2025
Vol de voiture	Acc.	12	3	1	1	2	2	1	2		1	3	
	Tent.		1										
	<b>Total</b>	<b>12</b>	<b>4</b>	<b>1</b>	<b>1</b>	<b>2</b>	<b>2</b>	<b>1</b>	<b>2</b>		<b>1</b>	<b>3</b>	
Vol de moto	Acc.						1	1		1			
	Tent.												
	<b>Total</b>						<b>1</b>	<b>1</b>		<b>1</b>			
Vol dans les garages	Acc.	6	1			1			1				
	Tent.												
	<b>Total</b>	<b>6</b>	<b>1</b>			<b>1</b>			<b>1</b>				
Vol de vélomoteur	Acc.	1	3	1	1		1						
	Tent.												
	<b>Total</b>	<b>1</b>	<b>3</b>	<b>1</b>	<b>1</b>		<b>1</b>						
Vol de vélo	Acc.	4	7	6	5	5	8		7	7	3	5	
	Tent.											1	
	<b>Total</b>	<b>4</b>	<b>7</b>	<b>6</b>	<b>5</b>	<b>5</b>	<b>8</b>		<b>7</b>	<b>7</b>	<b>3</b>	<b>6</b>	

FC Cambriolage

		2000	2015	2016	2017	2018	2019	2020	2021	2022	2023	2024	2025
Cambriolage dans habitation	Acc.	24	18	14	14	15	9	13	8	13	18	9	2
	Tent.	22	11	5	9	6	2	3	3	12	1	6	2
	<b>Total</b>	<b>46</b>	<b>29</b>	<b>19</b>	<b>23</b>	<b>21</b>	<b>11</b>	<b>16</b>	<b>11</b>	<b>25</b>	<b>19</b>	<b>15</b>	<b>4</b>
Cambriolage ds entreprise ou commerce	Acc.	3		2	4	3	2		2	3			
	Tent.	1		7	1	1	1		1	1			
	<b>Total</b>	<b>4</b>		<b>9</b>	<b>5</b>	<b>4</b>	<b>3</b>		<b>3</b>	<b>4</b>			
Cambriolage ds service public ou bâtiment administ	Acc.	1	3		1	1		1		1	1	1	
	Tent.	1				1							
	<b>Total</b>	<b>2</b>	<b>3</b>		<b>1</b>	<b>2</b>		<b>1</b>		<b>1</b>	<b>1</b>	<b>1</b>	
Cambriolage dans bâtiment (total)	Acc.	28	21	16	19	19	11	14	10	17	19	10	2
	Tent.	24	11	12	10	8	3	3	4	13	1	6	2
	<b>Total</b>	<b>52</b>	<b>32</b>	<b>28</b>	<b>29</b>	<b>27</b>	<b>14</b>	<b>17</b>	<b>14</b>	<b>30</b>	<b>20</b>	<b>16</b>	<b>4</b>



**FC Vol autre**

		2000	2015	2016	2017	2018	2019	2020	2021	2022	2023	2024	2025
<b>Vol à main armée</b>	Acc.			1	1								
	Total			1	1								
<b>Vol avec violence sans arme</b>	Acc.		1		2		1		3	1	2		
	Tent.				4	1	1	1	1			2	
	Total		1		6	1	2	1	4	1	2	2	
<b>Vol dans ou sur un véhicule</b>	Acc.	3	15	6	10	7	1	3	1	5	6	2	
	Tent.		5			2		1	1			1	
	Total	3	20	6	10	9	1	4	2	5	6	3	
<b>Vol d'armes et explosifs</b>	Acc.	1	1				1				1		
	Total	1	1				1				1		
<b>Vol à l'arraché</b>	Acc.	1											
	Tent.												1
	Total	1											1
<b>Vol à la tire</b>	Acc.	4	4				2		2	1		1	
	Total	4	4				2		2	1		1	
<b>Vol à l'étalage</b>	Acc.		2		1				2			2	1
	Tent.							1					
	Total		2		1			1	2			2	1
<b>Vol par ruse</b>	Acc.				2	1					1		1
	Tent.		1										
	Total		1		2	1					1		1
<b>Vol de métaux</b>	Acc.	1	1	1				1				1	
	Total	1	1	1				1				1	
<b>Vol sur les chantiers</b>	Acc.	1	2		1		4	1	2	2	1		
	Total	1	2		1		4	1	2	2	1		
<b>Vol d'animaux</b>	Acc.				1		1				1		
	Total				1		1				1		



**Criminalité ICT**

		2000	2015	2016	2017	2018	2019	2020	2021	2022	2023	2024	2025
<b>Fraude de cartes de paiements</b>	Acc.					2				1	1	3	1
	Total					2				1	1	3	1
<b>Phishing</b>	Acc.		1			1		2	2	2	3	9	10
	Total		1			1		2	2	2	3	9	10
<b>Ransomware</b>	Acc.										1		
	Total										1		
<b>Shouldersurfing</b>	Acc.					2							
	Total					2							

**FC Autre**

		2000	2015	2016	2017	2018	2019	2020	2021	2022	2023	2024	2025
<b>Violence contre les métiers d'intérêt général</b>	Acc.		1				1		1				1
	Total		1				1		1				1
<b>Graffiti</b>	Acc.		4		2		1	2		2			
	Total		4		2		1	2		2			
<b>Dégradation de voiture</b>	Acc.	2	15	10	8	10	5	5	6	8	7	10	5
	Total	2	15	10	8	10	5	5	6	8	7	10	5
<b>Rixe au couteau</b>	Acc.			1									1
	Total			1									1



**PH Violence intrafamiliale (VIF)**

		2000	2015	2016	2017	2018	2019	2020	2021	2022	2023	2024	2025
VIF: physique, dans le couple	Acc.		8	14	10	9	10	11	12	11	13	15	9
	Total		8	14	10	9	10	11	12	11	13	15	9
VIF: physique, envers des descendants	Acc.		3	2	2	2	2	1	2	4	2	5	
	Tent.		1										
	Total		4	2	2	2	2	1	2	4	2	5	
VIF: physique, envers d'autres membres	Acc.	2	5	3	8	4	9	1	3	1	2	2	2
	Total	2	5	3	8	4	9	1	3	1	2	2	2
VIF: sexuelle, envers des descendants	Acc.					1							
	Total					1							
VIF: psychique, dans le couple	Acc.	2	3	4	7	7	5	10	8	9	2	1	3
	Total	2	3	4	7	7	5	10	8	9	2	1	3
VIF: psychique, envers des descendants	Acc.				1			1		1		1	
	Total				1			1		1		1	
VIF: psychique, envers d'autres membres	Acc.						1						
	Total						1						
VIF: économique, dans le couple	Acc.		1					1		3			
	Total		1					1		3			
VIF: économique, envers d'autres membres	Acc.	3	1		3	1				2			1
	Total	3	1		3	1				2			1

**PH Hormones et dopage**

		2000	2015	2016	2017	2018	2019	2020	2021	2022	2023	2024	2025
Dopage humain	Acc.		1										
	Total		1										
Engraissement illégal	Acc.									1			
	Total									1			



**PH Drogues**

	2000	2015	2016	2017	2018	2019	2020	2021	2022	2023	2024	2025
<b>Vente de drogues synthétiques</b> Acc.					1							
Total					1							
<b>Production de cannabis (culture)</b> Acc.			1	1			1	1	2		2	
Total			1	1			1	1	2		2	

**PH Traite des êtres humains**

	2000	2015	2016	2017	2018	2019	2020	2021	2022	2023	2024	2025
<b>TEH - exploitation sexuelle</b> Acc.				1								
Total				1								

**PH Violence dans l'espace public**

	2000	2015	2016	2017	2018	2019	2020	2021	2022	2023	2024	2025
<b>Violence physique (transport public)</b> Acc.		1					1		1			
Total		1					1		1			
<b>Violence physique (voie publique)</b> Acc.	3	2	1	6	5	5	5	5	5	3	7	3
Tent.		2			1		1		1			
Total	3	4	1	6	6	5	6	5	6	3	7	3
<b>Violence physique (autre endroit public)</b> Acc.									1			
Total									1			
<b>Violence physique (endroit accessible au public)</b> Acc.	3	3	5	2	3	6	2	1	2	6	2	2
Total	3	3	5	2	3	6	2	1	2	6	2	2
<b>Violence sexuelle (transport public)</b> Acc.				1								
Total				1								
<b>Violence sexuelle (voie publique)</b> Acc.				1	2	1	1					
Total				1	2	1	1					
<b>Violence sexuelle (autre endroit public)</b> Acc.						1						
Total						1						



**PH Violence dans l'espace public**

		2000	2015	2016	2017	2018	2019	2020	2021	2022	2023	2024	2025
<b>Violence sexuelle (endroit accessible au public)</b>	Acc.			1		2	1			1		1	
	Total			1		2	1			1		1	
<b>Violence psychique (transport public)</b>	Acc.				2							1	2
	Total				2							1	2
<b>Violence psychique (voie publique)</b>	Acc.	4	6	3	2	5	3	4	6	4	6	2	
	Total	4	6	3	2	5	3	4	6	4	6	2	
<b>Violence psychique (endroit accessible au public)</b>	Acc.	3	1	2	1	6			2	5	6		1
	Total	3	1	2	1	6			2	5	6		1
<b>Vol à main armée (endroit accessible au public)</b>	Acc.				1								
	Total				1								
<b>Vol avec violence sans arme (voie publique)</b>	Acc.				1		1				1		
	Tent.				1								
	Total				2		1				1		
<b>Vol avec violence sans arme (endr. acces. au pub.)</b>	Acc.				1				1				
	Tent.							1					
	Total				1			1	1				

**PH Autre**

		2000	2015	2016	2017	2018	2019	2020	2021	2022	2023	2024	2025
<b>Faux policiers</b>	Acc.				1	1		1					
	Total				1	1		1					
<b>Terrorisme, extrémisme et radicalisme</b>	Acc.											1	
	Total											1	
<b>Cyberharcèlement</b>	Acc.		2	1	2	2	3	1	5	3	3	3	
	Total		2	1	2	2	3	1	5	3	3	3	
<b>Fraude à l'identité</b>	Acc.		1	1	3	3	3	3	1	6	9	6	
	Tent.				1		1			1	1		
	Total		1	1	4	3	4	3	1	7	10	6	



# ***STATISTIQUES POLICIERES DE CRIMINALITE***

---

***LIEU DE PERPETRATION: COMMUNE***

**Huldenberg**

***ANNEXE IV: FAITS ENREGISTRES  
NON CRIMINELS***



Huldenberg

Faits non criminels

Maladies / Décès / Disparition

	2000	2015	2016	2017	2018	2019	2020	2021	2022	2023	2024	2025
Suicide	4	8	7	3	3	4		6	2	4	6	
Personne malade	3	3	3	7	9	6	7	6	11	5	11	5
Décès suspect		2	2	2	3			2	1	2	2	3
Décès naturel	2	1	1				1				1	
Disparition (personne disparue)	5	5	2	2	3	2	2	6		2	4	1
Accident (sauf roulage)		2	2	1		1	3	2	1	2	1	
Sécurité des travailleurs (accident du travail)										1		
<b>Total</b>	<b>14</b>	<b>21</b>	<b>17</b>	<b>15</b>	<b>18</b>	<b>13</b>	<b>13</b>	<b>22</b>	<b>15</b>	<b>16</b>	<b>25</b>	<b>9</b>

Appels

	2000	2015	2016	2017	2018	2019	2020	2021	2022	2023	2024	2025
Appels	1							6	23			1
<b>Total</b>	<b>1</b>							<b>6</b>	<b>23</b>			<b>1</b>

Problèmes sociaux

	2000	2015	2016	2017	2018	2019	2020	2021	2022	2023	2024	2025
Différends familiaux	11	4	8	9	17	17	14	19	9	22	11	4
Différend (pas de coups)	2	1	3	2	3	2	5	3	6	2	1	4
Affaire civile	15	2	4	1	1		1	1		3		
Protection de la jeunesse		1	1	1	3	2		5			2	1
Autres		6	5	5	18	19	17	10	10	7	8	9
<b>Total</b>	<b>28</b>	<b>14</b>	<b>21</b>	<b>18</b>	<b>42</b>	<b>40</b>	<b>37</b>	<b>38</b>	<b>25</b>	<b>34</b>	<b>22</b>	<b>18</b>

Catastrophes

	2000	2015	2016	2017	2018	2019	2020	2021	2022	2023	2024	2025
Eboulement										1		
Dégâts tempête	1											
<b>Total</b>	<b>1</b>									<b>1</b>		



**Ordre public**

	2000	2015	2016	2017	2018	2019	2020	2021	2022	2023	2024	2025
Troubles								4		2		
Autres		1										
<b>Total</b>		<b>1</b>						<b>4</b>		<b>2</b>		

**Agissements suspects**

	2000	2015	2016	2017	2018	2019	2020	2021	2022	2023	2024	2025
	4	3	2					1	2		2	
<b>Total</b>	<b>4</b>	<b>3</b>	<b>2</b>					<b>1</b>	<b>2</b>		<b>2</b>	

**Objets perdus**

	2000	2015	2016	2017	2018	2019	2020	2021	2022	2023	2024	2025
	84	147	154	138	137	132	107	120	138	112	121	77
<b>Total</b>	<b>84</b>	<b>147</b>	<b>154</b>	<b>138</b>	<b>137</b>	<b>132</b>	<b>107</b>	<b>120</b>	<b>138</b>	<b>112</b>	<b>121</b>	<b>77</b>

**Autres non-infractions**

	2000	2015	2016	2017	2018	2019	2020	2021	2022	2023	2024	2025
Ordonnance de capture					1			1				
Non-respect des conditions					1	1	2		4	1	2	1
Procès-verbal d'information	6	6	9	8	5	1	3	5	8	3	1	2
Notification		2	2	5	4	6	7	9	11	9	3	3
Dégradation involontaire câbles (non-télécom)		1			1		1			1		
Demande signalement surveillance électronique									2	4	3	
Fonction de contrôle armes				2			4	4	13	13	5	1
Autres non infractions	6											
<b>Total</b>	<b>12</b>	<b>9</b>	<b>11</b>	<b>15</b>	<b>12</b>	<b>8</b>	<b>17</b>	<b>19</b>	<b>38</b>	<b>31</b>	<b>14</b>	<b>7</b>