

STATISTIQUES POLICIERES DE CRIMINALITE

LIEU DE PERPETRATION: COMMUNE

Holsbeek

2000 - 1er Semestre 2025

Police fédérale - DGRIDRIIBIPOL

STATISTIQUES POLICIERES DE CRIMINALITE

LIEU DE PERPETRATION: COMMUNE

Holsbeek

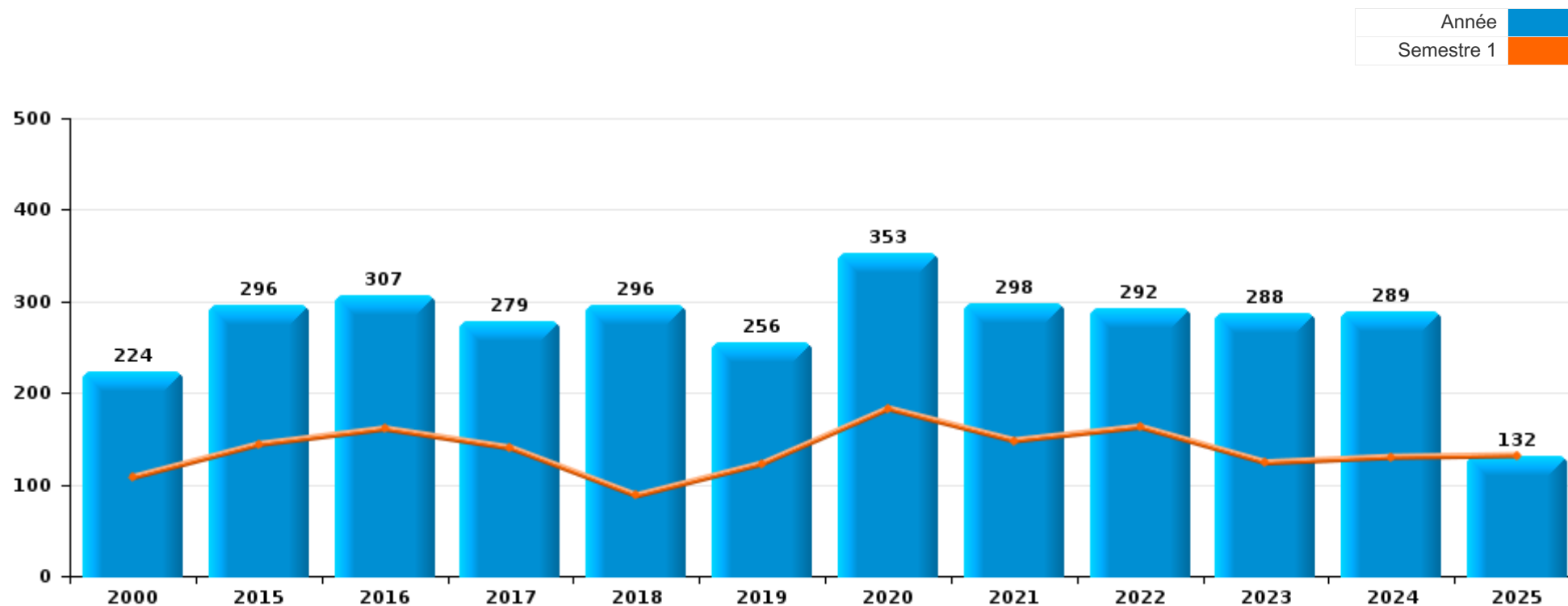
PARTIE I : INFRACTIONS JUDICIAIRES

CRIMINALITE ENREGISTREE COMMISE AU NIVEAU DE LA COMMUNE



Holsbeek

	2000	2015	2016	2017	2018	2019	2020	2021	2022	2023	2024	2025
Nombre total des délits	224	296	307	279	296	256	353	298	292	288	289	132



FPF/DGR/DRI/BIPOL - Statistiques policières de criminalité (date de clôture: 31/10/2025)

Les données pour les années 2001 jusqu'à 2014 ne sont plus publiées mais restent disponibles sur demande auprès du service BIPOL.

Les données pour 2025 ne concernent que le 1er semestre.



Holsbeek

	2000	2015	2016	2017	2018	2019	2020	2021	2022	2023	2024	2025
Vol et extorsion	77	139	132	86	82	76	85	49	53	57	82	22
Fraude	18	16	24	16	27	33	40	41	43	42	52	20
Dégradation de la propriété	32	33	27	30	27	17	23	31	33	23	29	6
Infr. contre l'intégrité physique	20	17	19	19	20	29	36	28	26	34	19	12
Drogues	5	16	12	41	49	10	8	30	37	16	9	10
Infr. contre autres valeurs morales et sentiments	8	9	8	12	12	14	17	26	13	23	13	5
Infr. contre la sécurité publique	10	12	9	6	8	10	15	14	16	19	13	5
Criminalité informatique		4	5		3	9	22	8	15	17	26	14
Armes et explosifs	1	2	12	10	20	10	11	15	9	10	3	6
Infr. contre les moeurs	4	4	3	9	8	10	5	14	5	5	8	8
Environnement	16	6	14	6	7	7	8	6	4	4	3	1
Protection de la jeunesse	1	5	9	3	6	2	10	5	10	12	9	4
Infr. contre la famille	13	6	8	5	8	3	11	4	1	8	3	5
Registre de population	3	7	6	4	5	7	10	1	3	7		4
Infr. contre la foi publique	2	1	4	6	5	6	4	5	7		3	2
Santé publique							35	6				
Autres lois spéciales	2	7	2	3	2	2	3	4	3	2	8	2
Législation sur les étrangers	2	4	2	7	2	4			5	1	2	1
Ivresse et alcool		2	1	5	1	1	3	1	5	4	2	4
Infr. contre l'autorité publique	2	3		3	2	1	2	4	1	1	1	1
Protection de la personne	3			5			1	3	3	1	1	
Code pénal social		1	3	1	1	2		1		1	1	
Infr. contre la liberté individuelle		1	1	1		1	2	1				
Contravention Code pénal	4										1	
Exercice illégal de l'autorité publique			2	1								
Hormones et dopage			2				1					
Législation économique						1	1				1	
Pratiques commerciales			2					1				
Travail	1	1			1							
Infr. relative au statut juridique de l'enfant						1						
Protection des revenus publics										1		
Sous-total	224	296	307	279	296	256	353	298	292	288	289	132
Contravention règlement policier local		7	6	1	4	6	4	5	4	1	2	1
Sous-total		7	6	1	4	6	4	5	4	1	2	1
Total	224	303	313	280	300	262	357	303	296	289	291	133

FPF/DGR/DRI/BIPOL - Statistiques policières de criminalité (date de clôture: 31/10/2025)

Les données pour les années 2001 jusqu'à 2014 ne sont plus publiées mais restent disponibles sur demande auprès du service BIPOL.

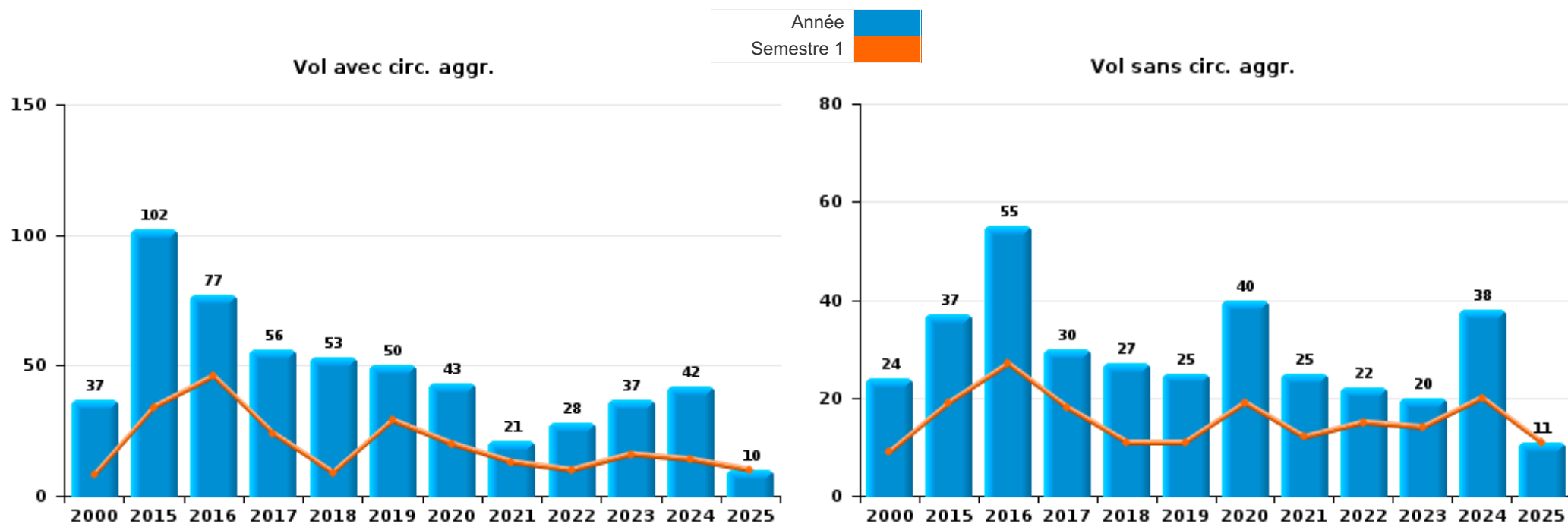
Les données pour 2025 ne concernent que le 1er semestre.



I.1. Catégorie des infractions : Vol et extorsion (top 5 des infractions au niveau national 2024)

Holsbeek

	2000	2015	2016	2017	2018	2019	2020	2021	2022	2023	2024	2025
Vol avec circ. agr.	37	102	77	56	53	50	43	21	28	37	42	10
Vol sans circ. agr.	24	37	55	30	27	25	40	25	22	20	38	11
Vol non spécifié	16											
Extorsion					2	1	2	3	3		2	1
Total	77	139	132	86	82	76	85	49	53	57	82	22





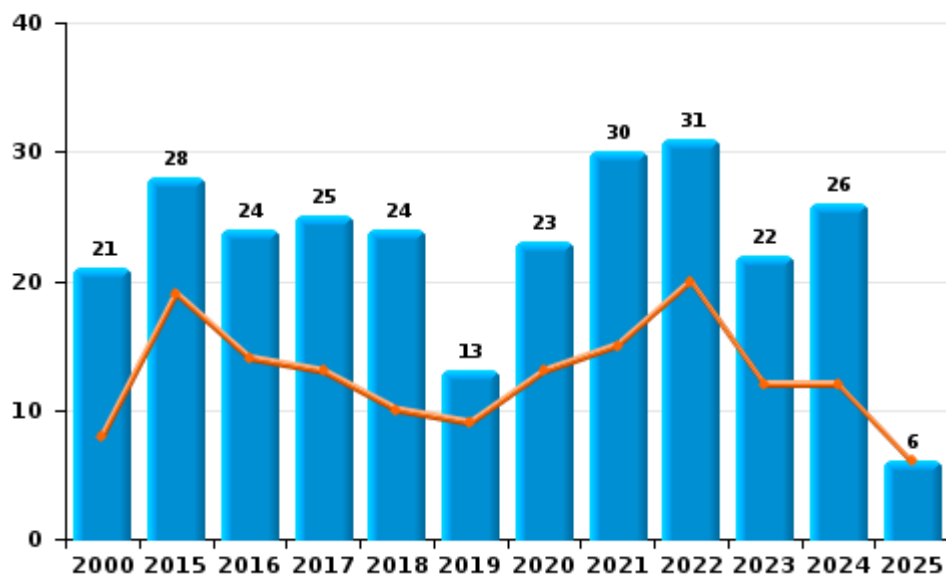
I.2. Catégorie des infractions : Dégradation de la propriété (top 5 des infractions au niveau national 2024)

Holsbeek

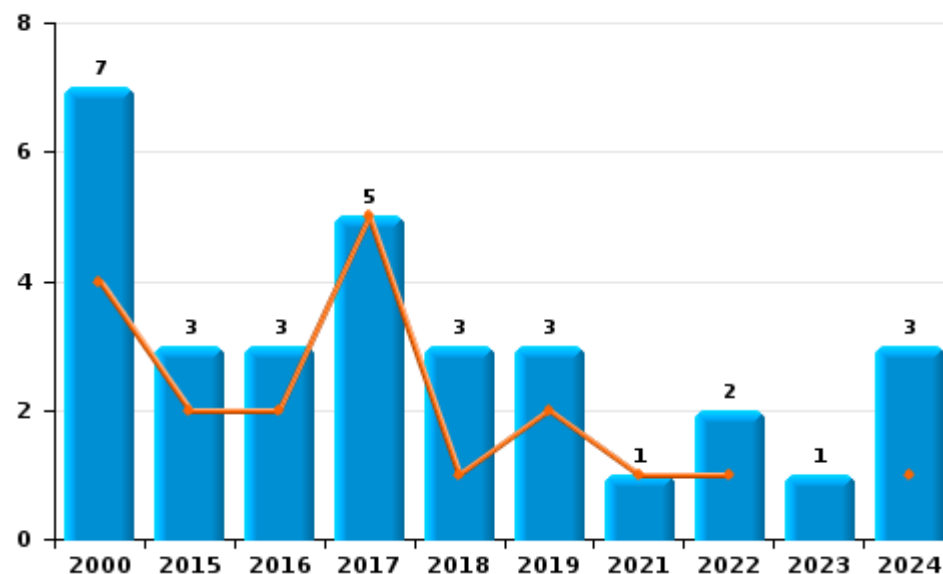
	2000	2015	2016	2017	2018	2019	2020	2021	2022	2023	2024	2025
Vandalisme	21	28	24	25	24	13	23	30	31	22	26	6
Incendie involontaire	6	3	2	3	3	1		1	2	1	2	
Destruction, dénaturation, dégradation	4	2				1						
Incendie volontaire	1		1	2		2					1	
Total	32	33	27	30	27	17	23	31	33	23	29	6

Année ■
Semestre 1 ■

Vandalisme



Incendie

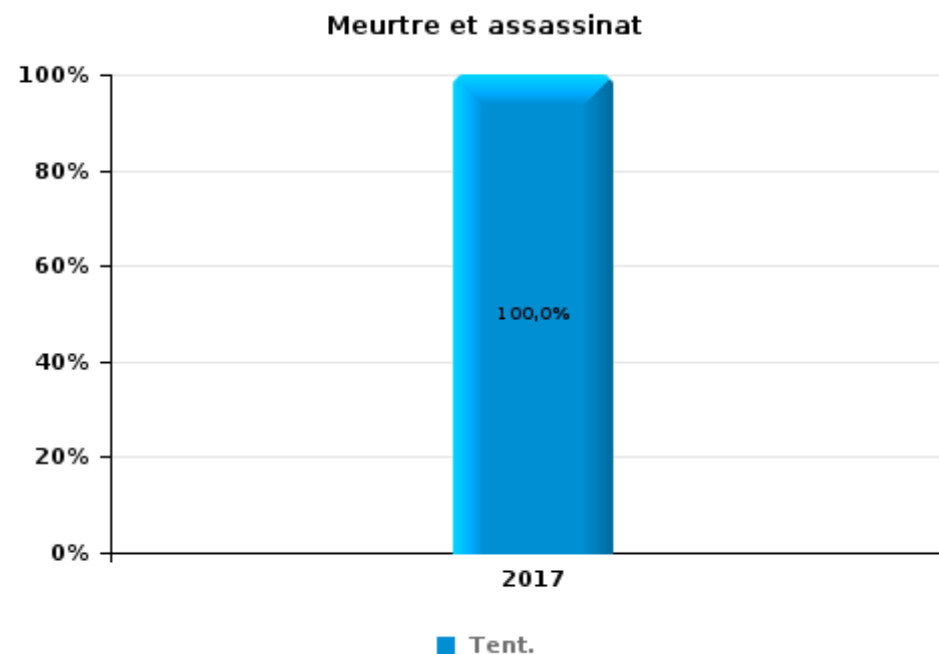
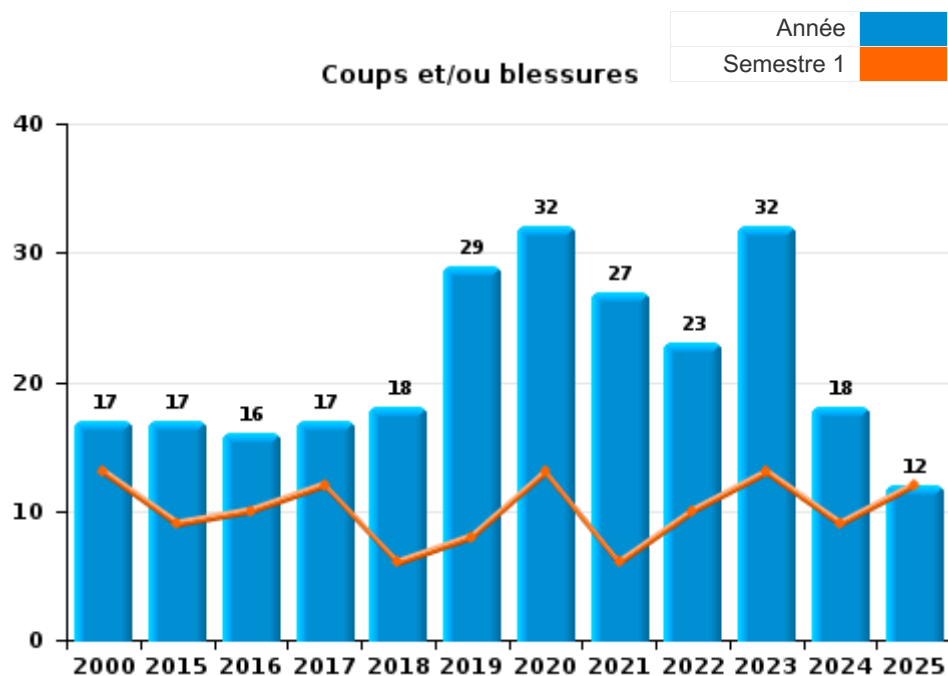




I.3. Catégorie des infractions : Infr. contre l'intégrité physique (top 5 des infractions au niveau national 2024)

Holsbeek

	2000	2015	2016	2017	2018	2019	2020	2021	2022	2023	2024	2025
Coups et/ou blessures	17	17	16	17	18	29	32	27	23	32	18	12
Autres	3		3	1	2		4	1	3	2	1	
Meurtre et assassinat				1								
Total	20	17	19	19	20	29	36	28	26	34	19	12





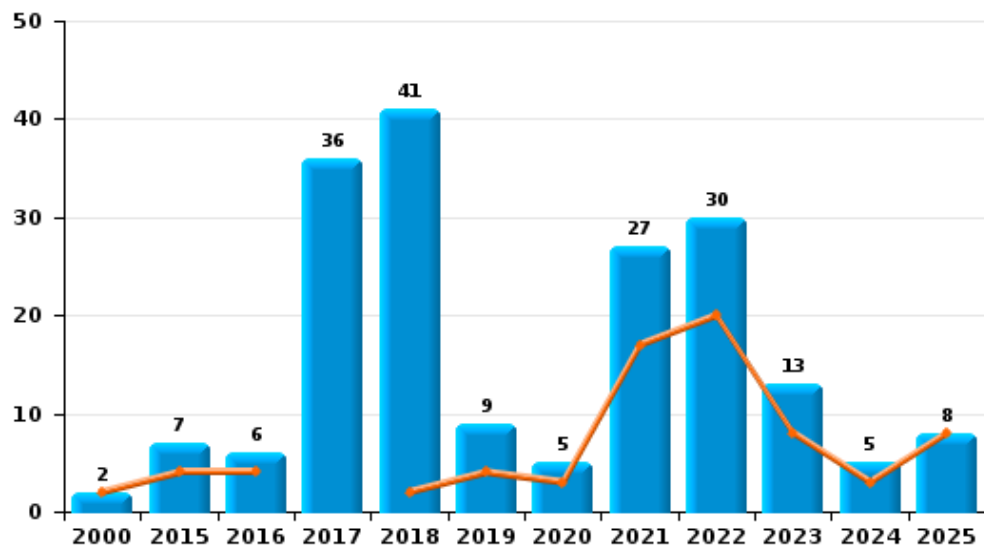
I.4. Catégorie des infractions : Drogues (top 5 des infractions au niveau national 2024)

Holsbeek

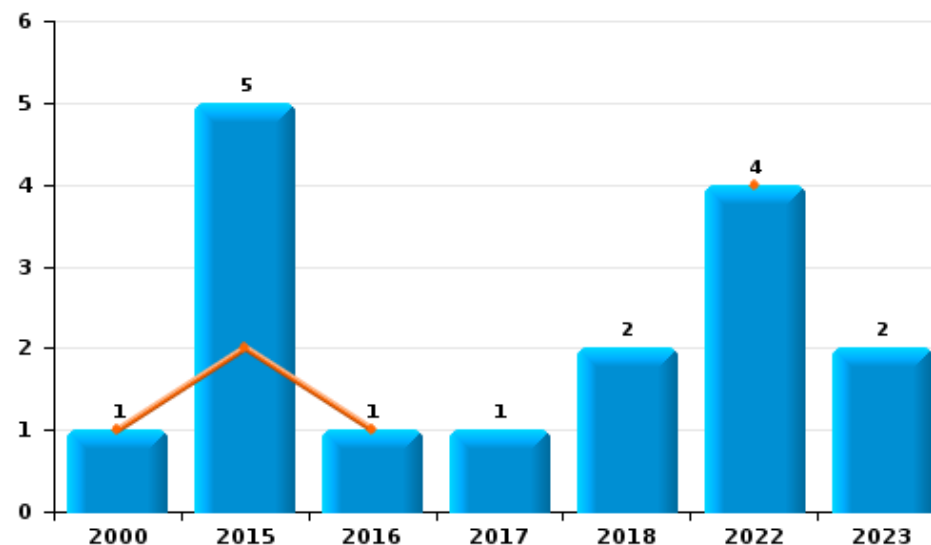
	2000	2015	2016	2017	2018	2019	2020	2021	2022	2023	2024	2025
Détention	2	7	6	36	41	9	5	27	30	13	5	8
Fabrication		4	4	3	4	1	1	2		1	4	1
Commerce	1	5	1	1	2				4	2		
Autres				1	1		2		1			
Usage	2		1		1				1			
Importation et exportation								1	1			
Protoxyde d'azote (gaz hilarant)												1
Total	5	16	12	41	49	10	8	30	37	16	9	10

Année	■
Semestre 1	■

Détention



Commerce





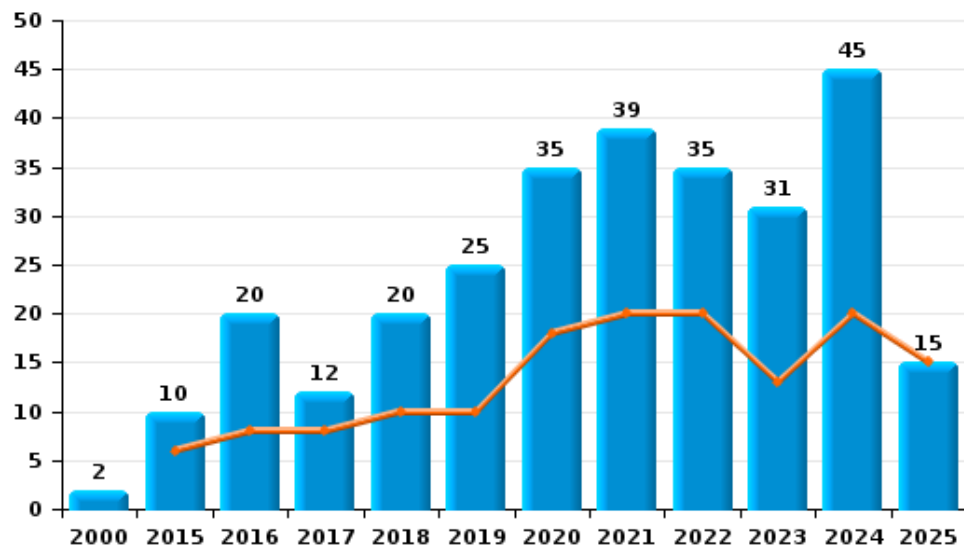
I.5. Catégorie des infractions : Fraude (top 5 des infractions au niveau national 2024)

Holsbeek

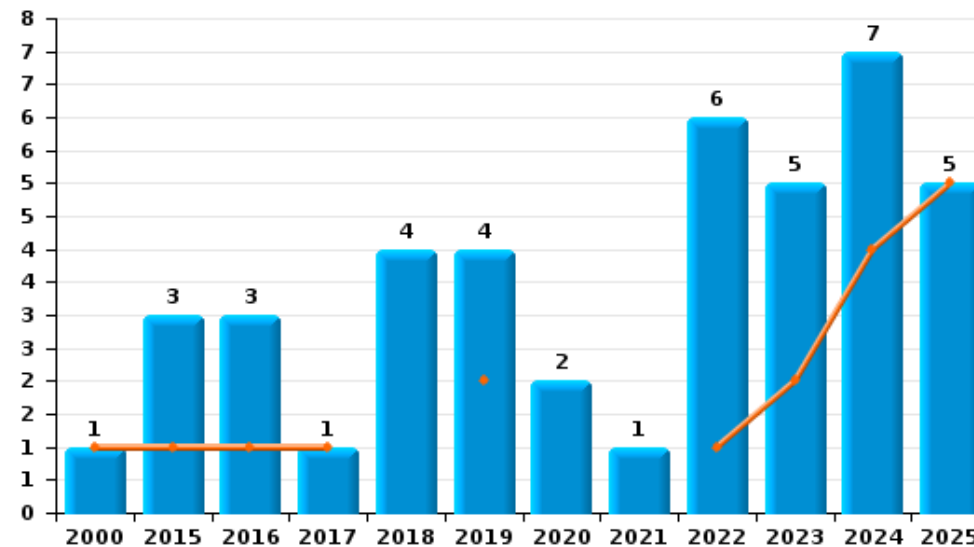
	2000	2015	2016	2017	2018	2019	2020	2021	2022	2023	2024	2025
Escroquerie	2	10	20	12	20	25	35	39	35	31	45	15
Abus de confiance et infr. apparentées	1	3	3	1	4	4	2	1	6	5	7	5
Détournement et destruction frauduleuse	12	2	1	2	3	2	3	1		4		
Fraudes: Autres	2					1			1	2		
Recel	1					1			1			
Grivèlerie				1								
Infr. liées à l'insolvabilité		1										
Total	18	16	24	16	27	33	40	41	43	42	52	20



Escroquerie



Abus de confiance et infr. apparentées



FPF/DGR/DRI/BIPOL - Statistiques policières de criminalité (date de clôture: 31/10/2025)

Les données pour les années 2001 jusqu'à 2014 ne sont plus publiées mais restent disponibles sur demande auprès du service BIPOL.
Les données pour 2025 ne concernent que le 1er semestre.

STATISTIQUES POLICIERES DE CRIMINALITE

LIEU DE PERPETRATION: COMMUNE

Holsbeek

PARTIE II : FIGURES CRIMINELLES / PHENOMENES



Holsbeek

FC Vol moyen de transport

	2000	2015	2016	2017	2018	2019	2020	2021	2022	2023	2024	2025
Vol de voiture	8		1	4	1	1	2	2	1		1	
Vol de moto					1			1				
Vol dans les garages	1			1			1					
Vol de vélomoteur		1		1			1			1	1	
Vol de vélo	4	7	6	8	7	2	8	7	5	4	4	3

FC Cambriolage

	2000	2015	2016	2017	2018	2019	2020	2021	2022	2023	2024	2025
Cambriolage dans habitation	40	73	45	34	37	37	27	7	21	27	34	9
Cambriolage ds entreprise ou commerce	1	7	3	2		6			1	2	2	
Cambriolage ds service public ou bâtiment administ	1	4	5	1	5	1	2	2	1	2	1	
Cambriolage dans bâtiment (total)	42	84	53	37	42	44	29	9	23	31	37	9

FC Vol autre

	2000	2015	2016	2017	2018	2019	2020	2021	2022	2023	2024	2025
Vol à main armée										1		
Vol avec violence sans arme			1	1	3	2	2	3	5	1	2	1
Vol dans ou sur un véhicule	8	9	16	9		6	13	14	3	4	8	3
Vol d'armes et explosifs		2	1	2	1							
Vol à l'arraché				1		1				1		1
Vol à la tire		2	8	2	2	3				1	2	
Vol à l'étalage	2	2	9	3	1	2	4	1	5	3	4	
Vol par ruse	1		2									
Vol de métaux		1	1		1					1		
Vol sur les chantiers		1	6	3	2	1					1	
Vol d'animaux						1			1			
Vol de cargaison				1	1							



Criminalité ICT

	2000	2015	2016	2017	2018	2019	2020	2021	2022	2023	2024	2025
Fraude de cartes de paiements			1		1	3	5	2	1	2	2	2
Phishing		1				1	3	1	2	1	5	2
Shouldersurfing			1				1	1				

FC Autre

	2000	2015	2016	2017	2018	2019	2020	2021	2022	2023	2024	2025
Violence contre les métiers d'intérêt général		1	1	2		2	3	2	2	2	1	1
Graffiti				3		1		1	1	2		
Dégradation de voiture	1	16	5	11	9	5	10	15	7	11	7	2
Rixe au couteau		1					1					

PH Violence intrafamiliale (VIF)

	2000	2015	2016	2017	2018	2019	2020	2021	2022	2023	2024	2025
VIF: physique, dans le couple	3	4	8	3	8	4	11	13	11	14	5	5
VIF: physique, envers des descendants	1		1	1	1	1	3	4	2	2		
VIF: physique, envers d'autres membres	4	1		1	2	2	3	2	4	2		1

VIF: sexuelle, dans le couple					1							
VIF: sexuelle, envers des descendants	1	1		1	1			1				

VIF: psychique, dans le couple	6	5	8	5	8	4	11	6	1	9	4	6
VIF: psychique, envers des descendants									1	1		1
VIF: psychique, envers d'autres membres		2			1			1				1

VIF: économique, dans le couple			1			1		1	1	1	1	
VIF: économique, envers des descendants									1			
VIF: économique, envers d'autres membres	7	1					2	1	1	5	2	

PH Hormones et dopage

	2000	2015	2016	2017	2018	2019	2020	2021	2022	2023	2024	2025
Dopage humain			2				1					



PH Drogues

	2000	2015	2016	2017	2018	2019	2020	2021	2022	2023	2024	2025
Vente de cocaïne				1					1			
Vente de drogues synthétiques		1			1				1			
Production de cannabis (culture)			1		1							
Import-export d'héroïne									1			

PH Trafic d'armes

	2000	2015	2016	2017	2018	2019	2020	2021	2022	2023	2024	2025
Commerce et production d'arme à feu et mun.			1									

PH Traite des êtres humains

	2000	2015	2016	2017	2018	2019	2020	2021	2022	2023	2024	2025
TEH - exploitation sexuelle						1						

PH Violence dans l'espace public

	2000	2015	2016	2017	2018	2019	2020	2021	2022	2023	2024	2025
Violence physique (transport public)		1		1					1			
Violence physique (voie publique)	4	2	1	3	2	5	6	5	2	7	2	3
Violence physique (autre endroit public)		1						1	1			
Violence physique (endroit accessible au public)	3	5	2	3	4	4	2	4	2	1	4	
Violence sexuelle (transport public)												1
Violence sexuelle (voie publique)					2	1	1				2	
Violence sexuelle (endroit accessible au public)		1	1		2	1	1		1			
Violence psychique (transport public)		1							1			
Violence psychique (voie publique)	1	4	4	2	7		4	5	5	1	2	1
Violence psychique (autre endroit public)	1		1		1			1		2		
Violence psychique (endroit accessible au public)	3	2	2		2		2		1	1	1	
Vol à main armée (endroit accessible au public)										1		
Vol avec violence sans arme (voie publique)					1	1						
Vol avec violence sans arme (endr. acces. au pub.)			1	1	1							



PH Autre

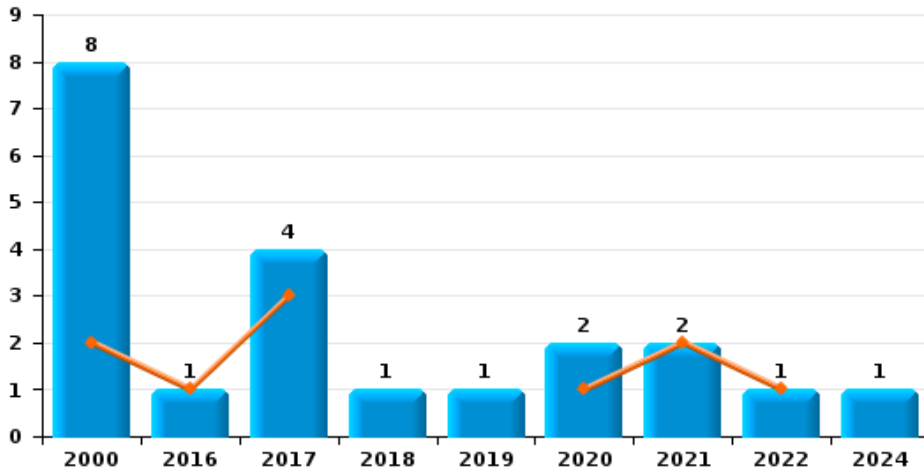
	2000	2015	2016	2017	2018	2019	2020	2021	2022	2023	2024	2025
Cyberharcèlement	1	1	4				6	1	3	3		3
Fraude à l'identité		3	6	2	4	4	6	13	9	3	4	



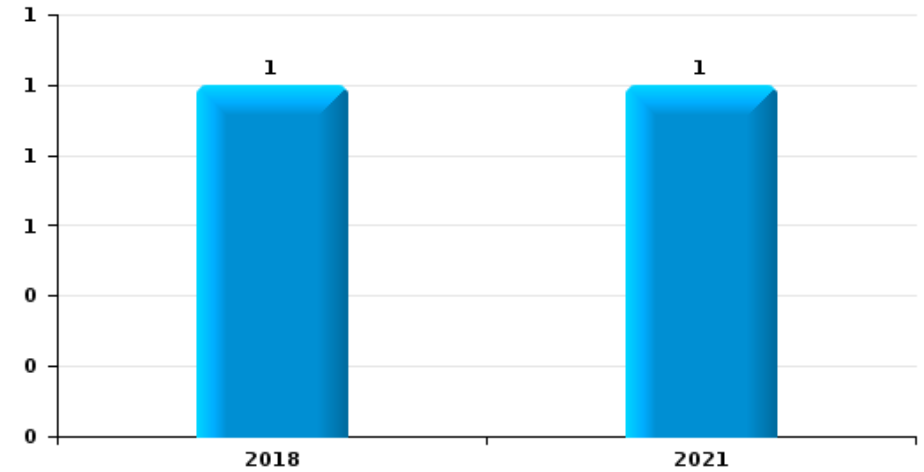
Holsbeek

Année	■
Semestre 1	■

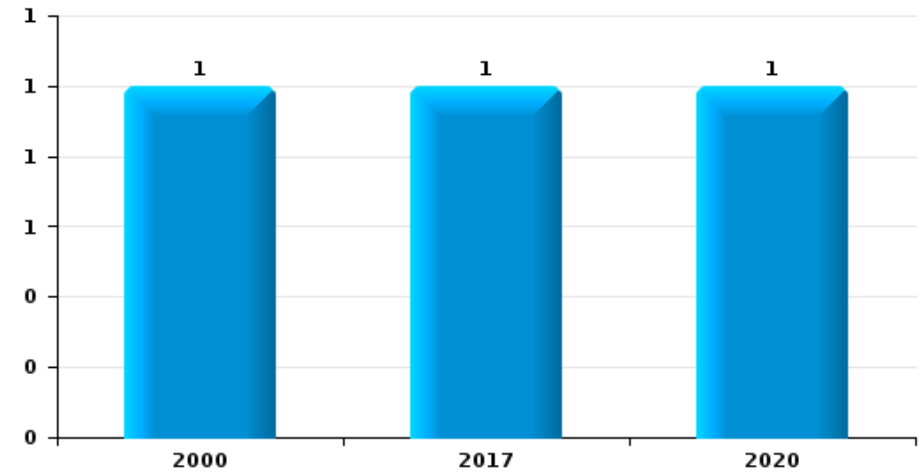
Vol de voiture



Vol de moto



Vol dans les garages

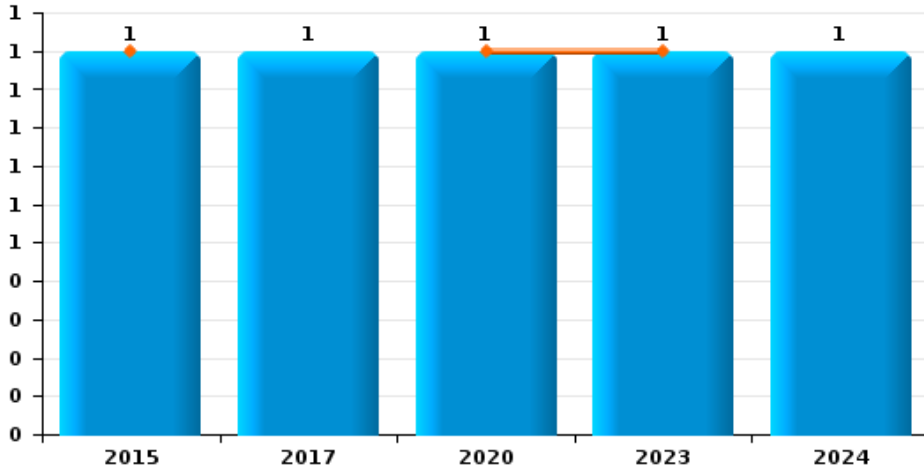




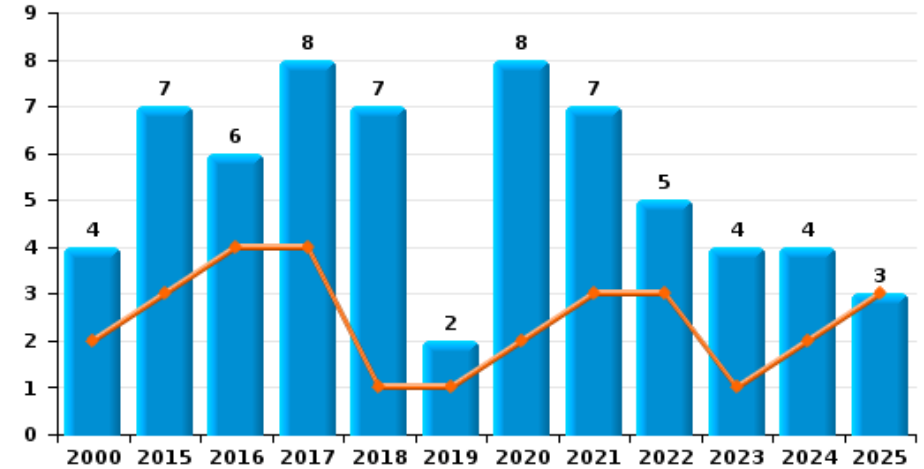
Holsbeek

Année	■
Semestre 1	■

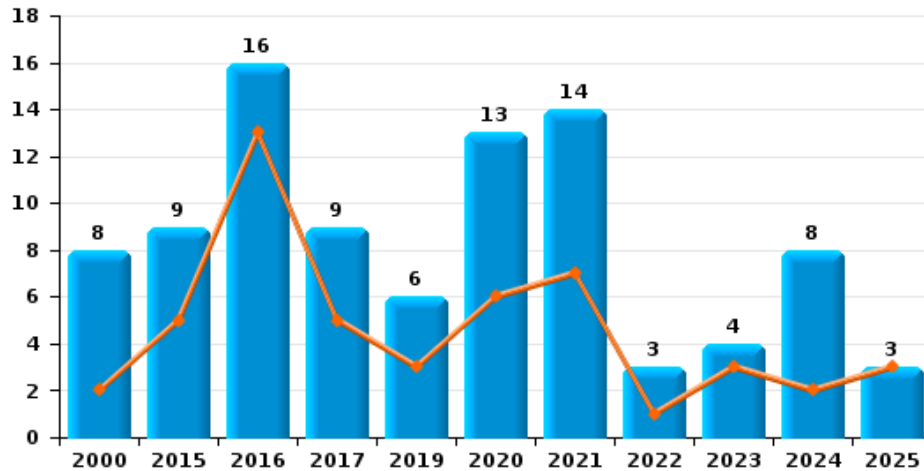
Vol de vélomoteur



Vol de vélo



Vol dans ou sur un véhicule

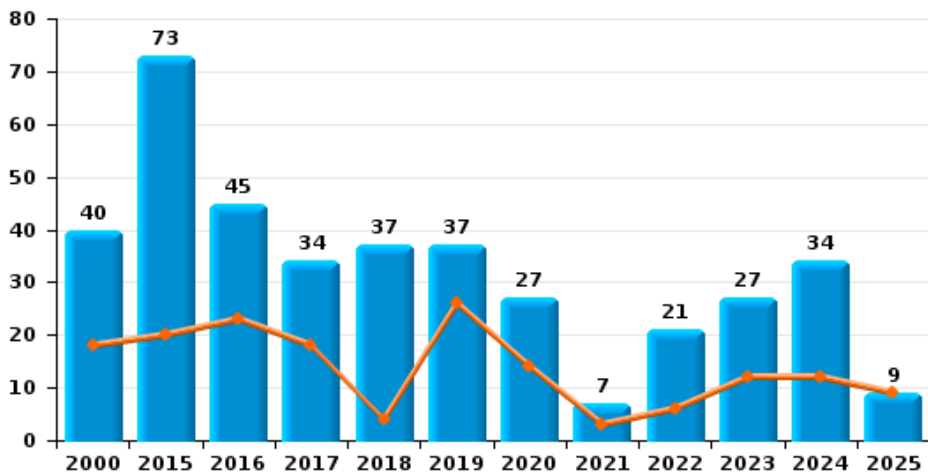




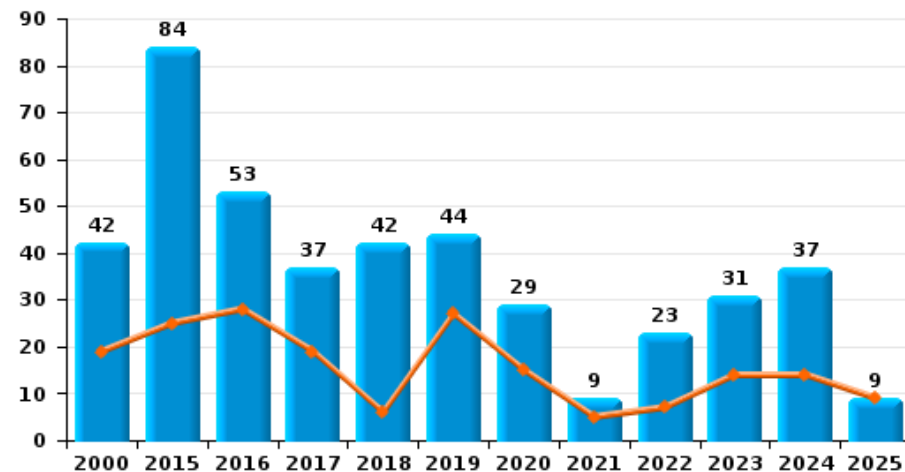
Holsbeek

Année	■
Semestre 1	■

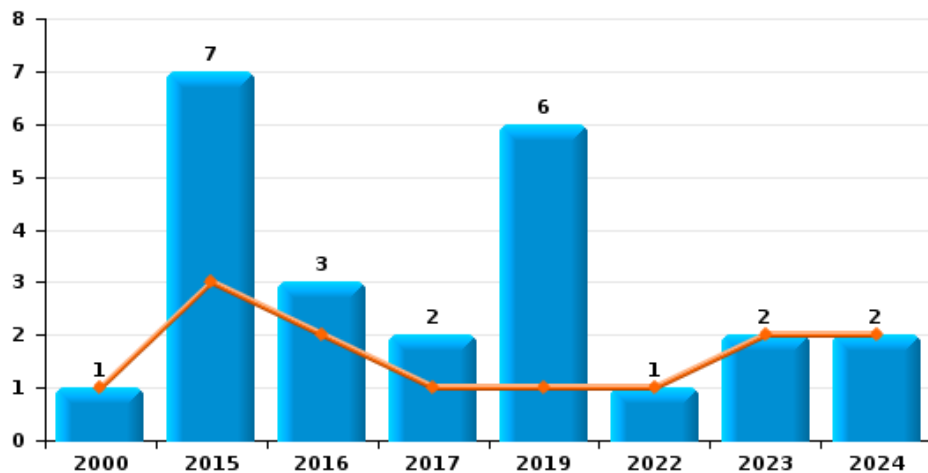
Cambrilage dans habitation



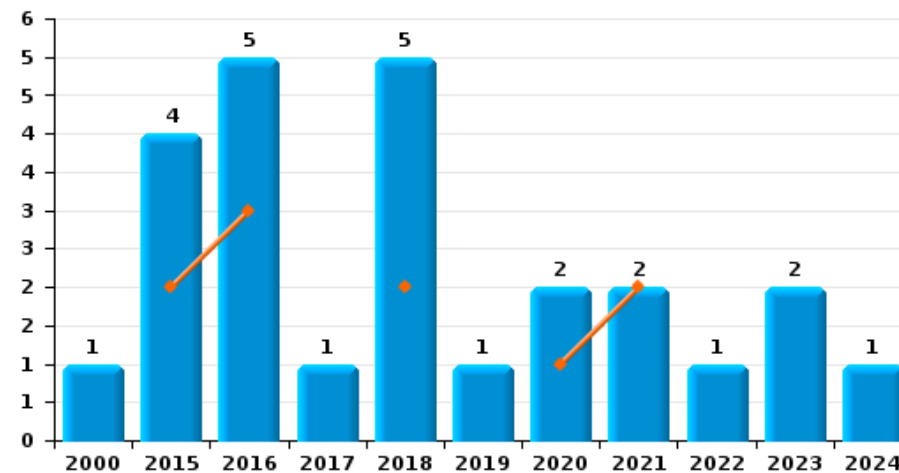
Cambrilage dans bâtiment (total)



Cambrilage ds entreprise ou commerce



Cambrilage ds service public ou bâtiment administratif

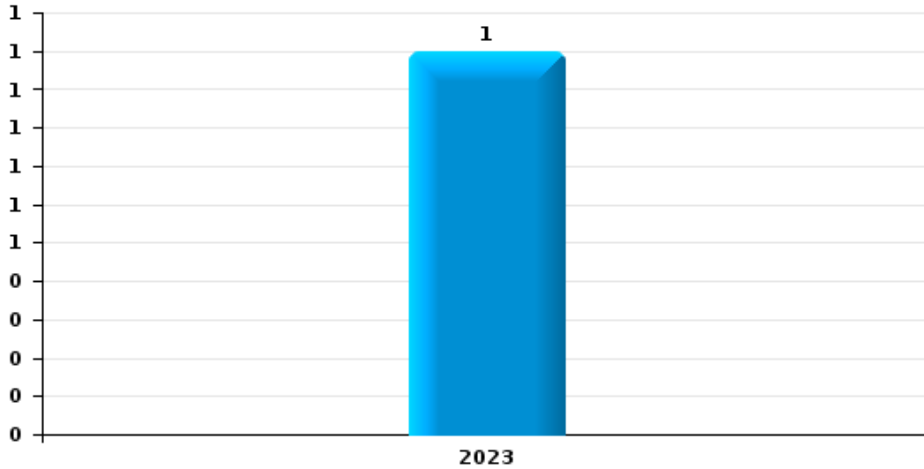




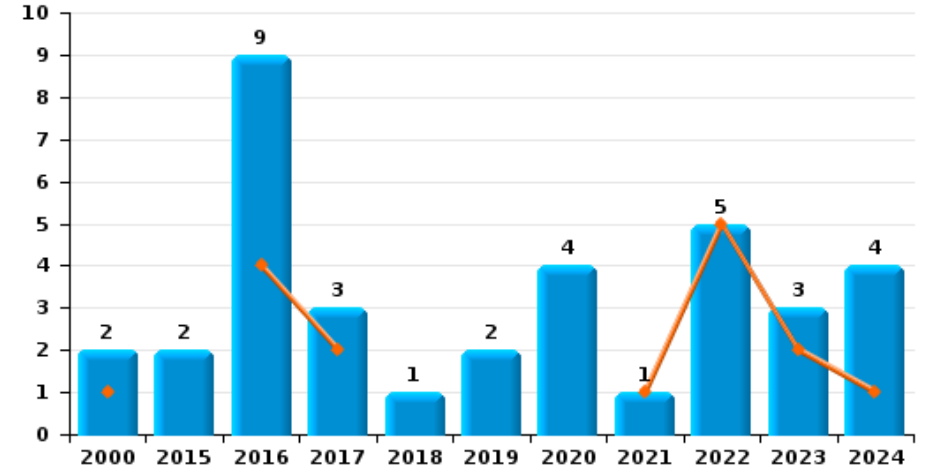
Holsbeek



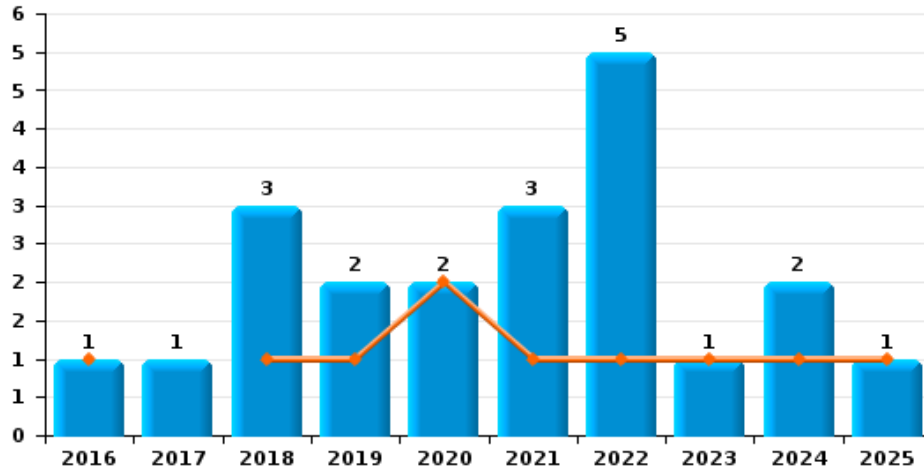
Vol à main armée



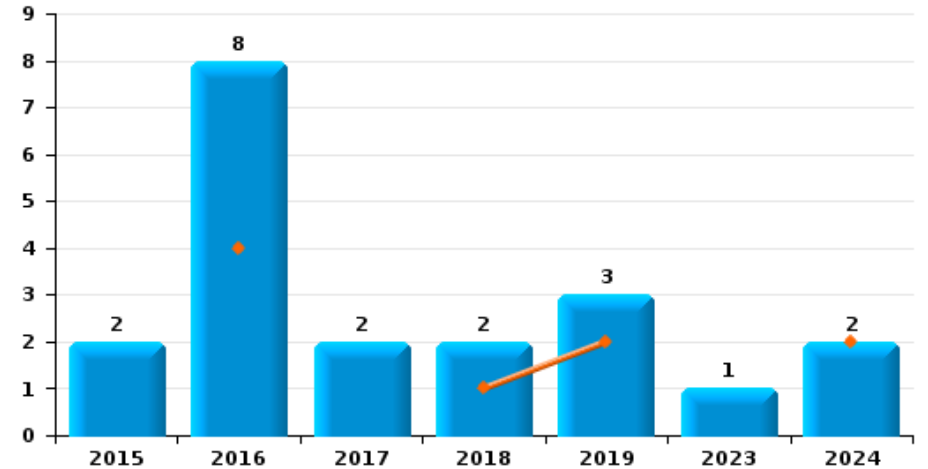
Vol à l'étalage



Vol avec violence sans arme



Vol à la tire

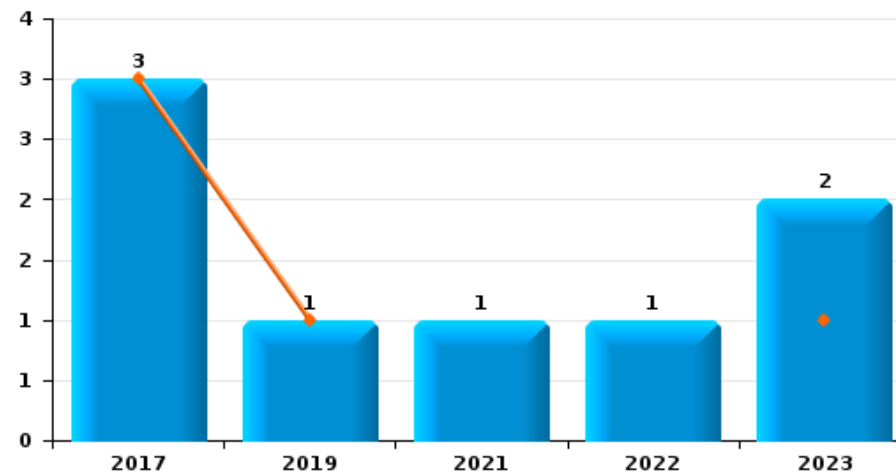




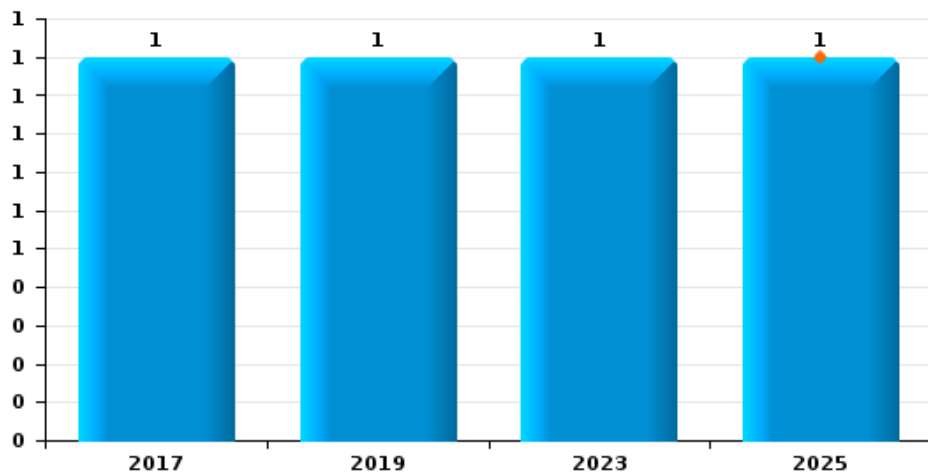
Holsbeek

Année	■
Semestre 1	■

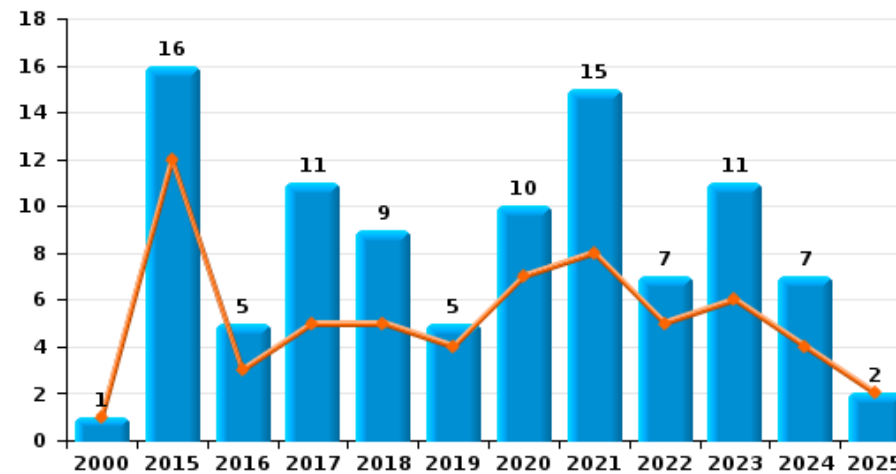
Graffiti



Vol à l'arraché



Dégradation de voiture





Holsbeek

FC Vol moyen de transport

		2000	2015	2016	2017	2018	2019	2020	2021	2022	2023	2024	2025
Vol de voiture	Trim 1	2		1				1	2				
	Trim 2				3					1			
	Trim 3	4				1		1					
	Trim 4	2			1		1					1	
Total		8		1	4	1	1	2	2	1		1	
Vol de moto	Trim 3					1							
	Trim 4								1				
	Total					1			1				
Vol dans les garages	Trim 3	1						1					
	Trim 4				1								
	Total	1			1			1					
Vol de vélomoteur	Trim 1		1								1		
	Trim 2							1					
	Trim 3				1							1	
	Total		1		1			1			1	1	
Vol de vélo	Trim 1	1		2			1	1		2	1	1	1
	Trim 2	1	3	2	4	1		1	3	1		1	2
	Trim 3	2	2	1	3	4	1	4		1	3	1	
	Trim 4		2	1	1	2		2	4	1		1	
	Total	4	7	6	8	7	2	8	7	5	4	4	3



FC Cambriolage

		2000	2015	2016	2017	2018	2019	2020	2021	2022	2023	2024	2025
Cambriolage dans habitation	Trim 1	11	11	19	6	3	19	10	2	4	8	8	7
	Trim 2	7	9	4	12	1	7	4	1	2	4	4	2
	Trim 3	10	17	8	3	7	5	1	1	3	2	6	
	Trim 4	12	36	14	13	26	6	12	3	12	13	16	
	Total	40	73	45	34	37	37	27	7	21	27	34	9
Cambriolage ds entreprise ou commerce	Trim 1		2								2	2	
	Trim 2	1	1	2	1		1			1			
	Trim 3		3		1		5						
	Trim 4		1	1									
	Total	1	7	3	2		6			1	2	2	
Cambriolage ds service public ou bâtiment administ	Trim 1			2				1					
	Trim 2		2	1		2			2				
	Trim 3		1					1		1	1	1	
	Trim 4	1	1	2	1	3	1				1		
	Total	1	4	5	1	5	1	2	2	1	2	1	
Cambriolage dans bâtiment (total)	Trim 1	11	13	21	6	3	19	11	2	4	10	10	7
	Trim 2	8	12	7	13	3	8	4	3	3	4	4	2
	Trim 3	10	21	8	4	7	10	2	1	4	3	7	
	Trim 4	13	38	17	14	29	7	12	3	12	14	16	
	Total	42	84	53	37	42	44	29	9	23	31	37	9



FC Vol autre

		2000	2015	2016	2017	2018	2019	2020	2021	2022	2023	2024	2025
Vol à main armée	Trim 3										1		
	Total										1		
Vol avec violence sans arme	Trim 1						1		1		1	1	1
	Trim 2			1		1		2		1			
	Trim 3				1		1		1	1			
	Trim 4					2			1	3		1	
	Total			1	1	3	2	2	3	5	1	2	1
Vol dans ou sur un véhicule	Trim 1	1	4	9	3		2	6			2	1	2
	Trim 2	1	1	4	2		1		7	1	1	1	1
	Trim 3	3	1		3			7	2	1	1	1	
	Trim 4	3	3	3	1		3		5	1		5	
	Total	8	9	16	9		6	13	14	3	4	8	3
Vol d'armes et explosifs	Trim 1		1										
	Trim 3		1		1								
	Trim 4			1	1	1							
	Total		2	1	2	1							
Vol à l'arraché	Trim 1												1
	Trim 3				1		1				1		
	Total				1		1				1		1
Vol à la tire	Trim 1			3			1					1	
	Trim 2			1		1	1					1	
	Trim 3		2	4			1						
	Trim 4				2	1					1		
	Total		2	8	2	2	3				1	2	



FC Vol autre

		2000	2015	2016	2017	2018	2019	2020	2021	2022	2023	2024	2025
Vol à l'étalage	Trim 1	1		1	2				1	3	2	1	
	Trim 2			3						2			
	Trim 3	1	2	3								2	
	Trim 4			2	1	1	2	4			1	1	
Total		2	2	9	3	1	2	4	1	5	3	4	
Vol par ruse	Trim 1			1									
	Trim 2	1		1									
	Total	1		2									
Vol de métaux	Trim 1			1		1							
	Trim 2		1										
	Trim 4										1		
	Total		1	1		1					1		
Vol sur les chantiers	Trim 1		1	2	1								
	Trim 2			1	1	2	1						
	Trim 3			3									
	Trim 4				1							1	
	Total		1	6	3	2	1						1
Vol d'animaux	Trim 2									1			
	Trim 4						1						
	Total						1			1			
Vol de cargaison	Trim 2					1							
	Trim 3				1								
	Total				1	1							



Criminalité ICT

		2000	2015	2016	2017	2018	2019	2020	2021	2022	2023	2024	2025
Fraude de cartes de paiements	Trim 1			1				1	1				2
	Trim 2							4		1	2		
	Trim 3				1				1			2	
	Trim 4					3							
Total				1		1	3	5	2	1	2	2	2
Phishing	Trim 1							1	1			2	2
	Trim 2							1		1		2	
	Trim 3										1	1	
	Trim 4		1			1	1	1		1			
Total			1			1	3	1	2	2	1	5	2
Shouldersurfing	Trim 1			1				1					
	Trim 3								1				
	Total		1					1	1				



FC Autre

		2000	2015	2016	2017	2018	2019	2020	2021	2022	2023	2024	2025
Violence contre les métiers d'intérêt général	Trim 1										1		1
	Trim 2		1	1	2		1	2					
	Trim 3						1	1	1	2		1	
	Trim 4								1		1		
Total			1	1	2		2	3	2	2	2	1	1
Graffiti	Trim 2				3		1				1		
	Trim 3								1	1	1		
	Total				3		1		1	1	2		
Dégradation de voiture	Trim 1	1	7	2	1	3	4	2	6	2	4	3	
	Trim 2		5	1	4	2		5	2	3	2	1	2
	Trim 3		1	2	1	1	1	3	4	2	4	3	
	Trim 4		3		5	3			3		1		
Total		1	16	5	11	9	5	10	15	7	11	7	2
Rixe au couteau	Trim 2							1					
	Trim 4		1										
	Total		1					1					



PH Violence intrafamiliale (VIF)

		2000	2015	2016	2017	2018	2019	2020	2021	2022	2023	2024	2025
VIF: physique, dans le couple	Trim 1	1		4	1			1	3	1	4	2	4
	Trim 2	1	1	1		3		3	1	3	3	1	1
	Trim 3	1	1	3		3	1	6	1	2	4	1	
	Trim 4		2		2	2	3	1	8	5	3	1	
	Total	3	4	8	3	8	4	11	13	11	14	5	5
VIF: physique, envers des descendants	Trim 1				1			1	1	1	1		
	Trim 2										1		
	Trim 3		1			1		2	2				
	Trim 4	1					1		1	1			
	Total	1	1	1	1	1	1	3	4	2	2		
VIF: physique, envers d'autres membres	Trim 1	3	1		1			1		2			
	Trim 2							1		1			1
	Trim 3					1	2		2				
	Trim 4	1				1		1		1	2		
	Total	4	1	1	1	2	2	3	2	4	2		1
VIF: sexuelle, dans le couple	Trim 3				1								
Total				1									
VIF: sexuelle, envers des descendants	Trim 1								1				
	Trim 2		1		1	1							
	Trim 4	1											
	Total	1	1	1	1				1				
VIF: psychique, dans le couple	Trim 1		1	1	3	2	1	2	2		2		1
	Trim 2	3	1	2	2	1		1	1	1	1		5
	Trim 3	1	3			4	2	3	2		2	4	
	Trim 4	2		5		1	1	5	1		4		
	Total	6	5	8	5	8	4	11	6	1	9	4	6



PH Violence intrafamiliale (VIF)

		2000	2015	2016	2017	2018	2019	2020	2021	2022	2023	2024	2025
VIF: psychique, envers des descendants	Trim 1									1			1
	Trim 2										1		
	Total									1	1		1
VIF: psychique, envers d'autres membres	Trim 1								1				1
	Trim 2		2										
	Trim 3				1								
Total		2			1			1					1
VIF: économique, dans le couple	Trim 1			1							1		
	Trim 3					1		1				1	
	Trim 4									1			
Total			1			1		1	1	1	1		
VIF: économique, envers des descendants	Trim 1									1			
Total										1			
VIF: économique, envers d'autres membres	Trim 1								1		1	1	
	Trim 2	3	1					1			1		
	Trim 3	3									2		
	Trim 4	1						1		1	1	1	
Total	7	1						2	1	1	5	2	



PH Hormones et dopage

		2000	2015	2016	2017	2018	2019	2020	2021	2022	2023	2024	2025
Dopage humain	Trim 1			2									
	Trim 4							1					
Total				2				1					



PH Drogues

		2000	2015	2016	2017	2018	2019	2020	2021	2022	2023	2024	2025
Vente de cocaïne	Trim 2									1			
	Trim 4				1								
	Total				1					1			
Vente de drogues synthétiques	Trim 1		1										
	Trim 2									1			
	Trim 4					1							
	Total		1			1				1			
Production de cannabis (culture)	Trim 3					1							
	Trim 4			1									
	Total			1		1							
Import-export d'héroïne	Trim 3									1			
	Total									1			



PH Trafic d'armes

		2000	2015	2016	2017	2018	2019	2020	2021	2022	2023	2024	2025
Commerce et production d'arme à feu et mun.	Trim 1			1									
	Total			1									



PH Traite des êtres humains

		2000	2015	2016	2017	2018	2019	2020	2021	2022	2023	2024	2025
TEH - exploitation sexuelle	Trim 2						1						
	Total						1						



PH Violence dans l'espace public

		2000	2015	2016	2017	2018	2019	2020	2021	2022	2023	2024	2025
Violence physique (transport public)	Trim 1									1			
	Trim 2		1		1								
	Total		1		1					1			
Violence physique (voie publique)	Trim 1	1	1		1					1	1		2
	Trim 2	2			2			5			1		1
	Trim 3					1	3	1	3	1	3	1	
	Trim 4	1	1				2		2		2	1	
	Total	4	2	1	3	2	5	6	5	2	7	2	3
Violence physique (autre endroit public)	Trim 2		1							1			
	Trim 4								1				
	Total		1						1	1			
Violence physique (endroit accessible au public)	Trim 1	1		1		2	1			1	1	1	
	Trim 2	2	1	1	2	2						2	
	Trim 3				1	1	1	1	3				
	Trim 4		2				1		1	1		1	
	Total	3	5	2	3	4	4	2	4	2	1	4	
Violence sexuelle (transport public)	Trim 1												1
	Total												1
Violence sexuelle (voie publique)	Trim 1					1	1						
	Trim 3							1				2	
	Trim 4					1							
	Total					2	1	1				2	
Violence sexuelle (endroit accessible au public)	Trim 1				2			1		1			
	Trim 3						1						
	Trim 4		1	1									
	Total		1	1	2	1	1			1			



PH Violence dans l'espace public

		2000	2015	2016	2017	2018	2019	2020	2021	2022	2023	2024	2025
Violence psychique (transport public)	Trim 1		1							1			
	Total		1							1			
Violence psychique (voie publique)	Trim 1	1	3	1					1	2		1	
	Trim 2		1	1	1	1		2	1	3			1
	Trim 3			1	1	1		2			1	1	
	Trim 4			1		5			3				
	Total	1	4	4	2	7		4	5	5	1	2	1
Violence psychique (autre endroit public)	Trim 1					1							
	Trim 2			1							1		
	Trim 3	1									1		
	Trim 4								1				
	Total	1		1		1			1		2		
Violence psychique (endroit accessible au public)	Trim 1					1		1				1	
	Trim 2		2	1				1		1			
	Trim 3	2		1	1								
	Trim 4	1									1		
	Total	3	2	2		2		2		1	1	1	
Vol à main armée (endroit accessible au public)	Trim 3										1		
Total											1		
Vol avec violence sans arme (voie publique)	Trim 3						1						
	Trim 4					1							
	Total					1	1						
Vol avec violence sans arme (endr. acces. au pub.)	Trim 2			1									
	Trim 3				1								
	Trim 4					1							
	Total			1	1	1							



PH Autre

		2000	2015	2016	2017	2018	2019	2020	2021	2022	2023	2024	2025
Cyberharcèlement	Trim 1			1				2		1			1
	Trim 2							2		2			2
	Trim 3			1				1			2		
	Trim 4	1	1	2				1	1		1		
Total		1	1	4				6	1	3	3		3

Fraude à l'identité	Trim 1		3			1	2	2	7	2	1	1	
	Trim 2			2	2				2	4		1	
	Trim 3					1	2			2	2	1	
	Trim 4			4		2		4	4	1		1	
Total			3	6	2	4	4	6	13	9	3	4	



Holsbeek

2024

FC Vol moyen de transport

	Jan	Juin	Sep	Déc	Total
Vol de voiture				1	1
Vol de vélomoteur			1		1
Vol de vélo	1	1	1	1	4

FC Cambriolage

	Jan	Fév	Juin	Juil	Août	Sep	Oct	Nov	Déc	Total
Cambriolage dans habitation	8		4	3	1	2	3	8	5	34
Cambriolage ds entreprise ou commerce	1	1								2
Cambriolage ds service public ou bâtiment administ				1						1
Cambriolage dans bâtiment (total)	9	1	4	4	1	2	3	8	5	37

FC Vol autre

	Jan	Fév	Avr	Mai	Sep	Oct	Nov	Déc	Total
Vol avec violence sans arme	1							1	2
Vol dans ou sur un véhicule		1		1	1	2	3		8
Vol à la tire		1	1						2
Vol à l'étalage		1			2	1			4
Vol sur les chantiers							1		1

Criminalité ICT

	Fév	Avr	Juin	Août	Sep	Total
Fraude de cartes de paiements					2	2
Phishing	2	1	1	1		5



FC Autre

	Jan	Juin	Août	Sep	Total
Violence contre les métiers d'intérêt général			1		1
Dégradation de voiture	3	1	1	2	7

PH Violence intrafamiliale (VIF)

	Jan	Fév	Mar	Mai	Juil	Août	Nov	Déc	Total
VIF: physique, dans le couple	1		1	1	1		1		5
VIF: psychique, dans le couple					3	1			4
VIF: économique, dans le couple						1			1
VIF: économique, envers d'autres membres		1						1	2

PH Violence dans l'espace public

	Jan	Fév	Mar	Avr	Juil	Sep	Oct	Nov	Total
Violence physique (voie publique)						1		1	2
Violence physique (endroit accessible au public)			1	2			1		4
Violence sexuelle (voie publique)					1	1			2
Violence psychique (voie publique)		1				1			2
Violence psychique (endroit accessible au public)	1								1

PH Autre

	Jan	Avr	Juil	Nov	Total
Fraude à l'identité	1	1	1	1	4



2025

FC Vol moyen de transport

	Mar	Juin	Total
Vol de vélo	1	2	3

FC Cambriolage

	Jan	Fév	Mar	Avr	Mai	Total
Cambriolage dans habitation	2	2	3	1	1	9
Cambriolage dans bâtiment (total)	2	2	3	1	1	9

FC Vol autre

	Jan	Fév	Mar	Mai	Total
Vol avec violence sans arme			1		1
Vol dans ou sur un véhicule	2			1	3
Vol à l'arraché		1			1

Criminalité ICT

	Fév	Mar	Total
Fraude de cartes de paiements		2	2
Phishing	1	1	2

FC Autre

	Mar	Avr	Juin	Total
Violence contre les métiers d'intérêt général	1			1
Dégradation de voiture		1	1	2



PH Violence intrafamiliale (VIF)

	Jan	Mar	Mai	Juin	Total
VIF: physique, dans le couple	2	2		1	5
VIF: physique, envers d'autres membres			1		1
VIF: psychique, dans le couple	1			5	6
VIF: psychique, envers des descendants	1				1
VIF: psychique, envers d'autres membres	1				1

PH Violence dans l'espace public

	Jan	Mar	Juin	Total
Violence physique (voie publique)		2	1	3
Violence sexuelle (transport public)	1			1
Violence psychique (voie publique)			1	1

PH Autre

	Mar	Avr	Juin	Total
Cyberharcèlement	1	1	1	3

STATISTIQUES POLICIERES DE CRIMINALITE

LIEU DE PERPETRATION: COMMUNE

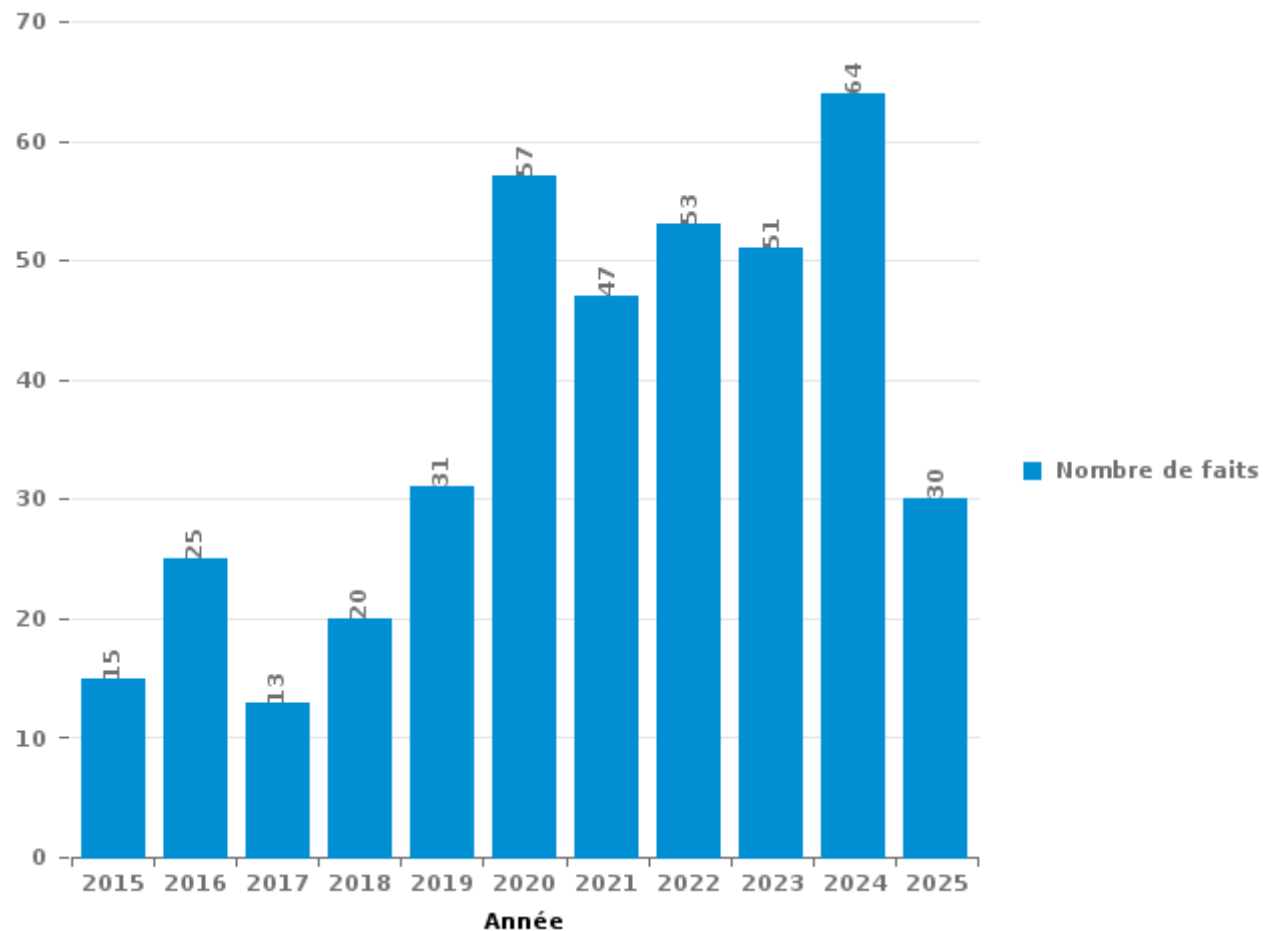
Holsbeek

PARTIE III : ICT



Holsbeek

Nombre total de délits avec un élément ICT/online, depuis 2015





Criminalité ICT/online au sens strict

Infractions (exhaustif)

	2015	2016	2017	2018	2019	2020	2021	2022	2023	2024	2025
Criminalité informatique: Faux en informatique:						3		1			
Criminalité informatique: Fraude informatique:	3	4		3	7	13	6	11	13	19	14
Criminalité informatique: Hacking:	1	1			2	5	2	3	4	7	
Criminalité informatique: Sabotage:						1					
Infr. contre autres valeurs morales et sentiments: Violation de communication par particulier:			1								
Total:	4	5	1	3	9	22	8	15	17	26	14

Figures criminelles (à considérer spécifiquement – ne pas additionner avec d'autres éléments – risque de double comptage!)

	2015	2016	2018	2019	2020	2021	2022	2023	2024	2025
Fraude de cartes de paiements		1	1	3	5	2	1	2	2	2
Phishing	1			1	3	1	2	1	5	2
Shouldersurfing		1			1	1				



Criminalité ICT/online au sens large

Infractions (uniquement si code-fait existe)

	2015	2016	2017	2018	2019	2020	2021	2022	2023	2024	2025
Fraude: Escroquerie: Fraude par internet	9	16	9	15	18	33	36	32	30	38	14
Infr. contre autres valeurs morales et sentiments: Cyberlokkig (leurre de mineur par ICT):					1						
Infr. contre les mœurs: Grooming (contact par ICT avec mineur < 16 ans):				1							
Infr. contre les mœurs: Voyeurisme: Diffusion enregistrement nudité ou intimité			2		2	1	1				
Total:	9	16	11	16	21	34	37	32	30	38	14

Figures criminelles (à considérer spécifiquement – ne pas additionner avec d'autres éléments – risque de double comptage!)

	2015	2016	2020	2021	2022	2023	2025
Cyberharcèlement	1	4	6	1	3	3	3

STATISTIQUES POLICIERES DE CRIMINALITE

LIEU DE PERPETRATION: COMMUNE

Holsbeek

PARTIE IV : DESTINATION LIEU



Holsbeek

Vol et extorsion

	2000	2015	2016	2017	2018	2019	2020	2021	2022	2023	2024	2025
Habitation: maison	39	69	43	33	38	40	33	14	25	31	35	11
Habitation: non précisée	4	13	10	10	7	2	10		2	2	3	1
Magasin	2	7	9	5	3	4	7	2	8	4	8	2
Voie publique	6	4	11	5	9	5	4	7	4	1	5	
Habitation: allée	4	8	11	5	2	2	3	4	1	4	3	
Parking	4	1	1	3	1	4	8	4	1	1	10	1
Habitation: dépendances	2	3	7	2	2		4	4	2		3	
Inconnue	4	3	5	1		2	3	3	2	2	3	
Culture et loisirs		2	2	3	4	4				3	1	1
Habitation: autre	2	4	2	3	3		1			1	1	
Horeca	1	4	2	1		5	1			1	2	
Service public	1	2	2	1	1	2	3	2	2			
Terrain	2	2	2		2	1		1	2	2		1
Entreprise	1	3	3	1	2	1	1		1	1		
Chantier		1	6	2	2	1					1	
Moyen de transport: voiture	1	1	3	2				1		1	2	1
Autre		4		2						1	2	
Maison de repos	1		2	1	2	1	1	1				
Habitation: appartement	1	1	2	1					1		1	1
Arrêt de bus / tram		2	1	2				1			1	
Habitation: garage	1	1		1			1		1	1	1	
Institution d'enseignement		2	2		2			1				
Station essence			4			1						
Moyen de transport: camion				1	1		1	1				
Cimetière	1						1	1				
Infrastructure sportive		1			1							1
Moyen de transport: autre								2	1			
Stade			2				1					
Edifice religieux / lieu du culte						1	1					
Emplacement de vélo												2
Médecin / dentiste / pharmacien				1						1		
Aéroport		1										
Bâtiment administratif							1					
Total	77	139	132	86	82	76	85	49	53	57	82	22

FPF/DGR/DRI/BIPOL - Statistiques policières de criminalité (date de clôture: 31/10/2025)

Les données pour les années 2001 jusqu'à 2014 ne sont plus publiées mais restent disponibles sur demande auprès du service BIPOL.

Les données pour 2025 ne concernent que le 1er semestre.



Holsbeek

Dégradation de la propriété

	2000	2015	2016	2017	2018	2019	2020	2021	2022	2023	2024	2025
Voie publique	4	5	5	6	8	1	4	13	10	5	6	1
Habitation: résidence principale	7	7	4	8	6	3	2	6	6	2	3	2
Habitation: allée	1	9	9	2			1	3	9	2	1	
Parking	3	3	2	4	2	4	5		4	4	4	
Terrain	2	2	2		4		3	2	1	2	1	
Service public			1		1	3	1	1		1	5	
Inconnue	1	1		1	1	2	1	1		2	1	1
Habitation: jardin	2	1		2	1				2		2	
Habitation: non précisée					3	2	1	2	1	1		
Habitation: dépendances	3			1			2				1	
Institution d'enseignement	2		2	1			1				1	
Culture et loisirs	1			1		1		1		1		1
Entreprise	1	1	1	1				2				
Habitation: résidence secondaire	1		1	1						1		1
Infrastructure sportive	2				1							1
Autre		2				1						
Habitation: garage				1						1	1	
Chantier		1		1								
Horeca												2
Arrêt de bus / tram							1					
Bâtiment administratif		1										
Cimetière										1		
Edifice religieux / lieu du culte	1											
Magasin							1					
Moyen de transport: voiture	1											
Total	32	33	27	30	27	17	23	31	33	23	29	6

FPF/DGR/DRI/BIPOL - Statistiques policières de criminalité (date de clôture: 31/10/2025)

Les données pour les années 2001 jusqu'à 2014 ne sont plus publiées mais restent disponibles sur demande auprès du service BIPOL.

Les données pour 2025 ne concernent que le 1er semestre.



Holsbeek

Infractions contre l'intégrité physique

	2000	2015	2016	2017	2018	2019	2020	2021	2022	2023	2024	2025
Habitation	8	7	9	11	6	14	24	14	16	21	8	8
Voie publique	6	2	3	2	3	4	7	6	2	8	2	3
Service public		1	2	1	1	3	1	1	3	1	3	
Inconnue	3		1			2		3		2		
Horeca	3	1	2		1	1		1	1			
Habitation: allée			2		3		2		1			
Culture et loisirs		1			2	1	1		1			
Parking				2	1					1	2	
Terrain		1			1	1			1		1	
Habitation: jardin					2					1		1
Institution d'enseignement						3					1	
Magasin		1						1			1	
Arrêt de bus / tram		1							1			
Infrastructure sportive				1							1	
Bâtiment administratif		1										
Edifice religieux / lieu du culte								1				
Entreprise							1					
Hôpital								1				
Médecin / dentiste / pharmacien				1								
Moyen de transport: autobus / autocar				1								
Station essence		1										
Total	20	17	19	19	20	29	36	28	26	34	19	12

FPF/DGR/DRI/BIPOL - Statistiques policières de criminalité (date de clôture: 31/10/2025)

Les données pour les années 2001 jusqu'à 2014 ne sont plus publiées mais restent disponibles sur demande auprès du service BIPOL.

Les données pour 2025 ne concernent que le 1er semestre.

STATISTIQUES POLICIERES DE CRIMINALITE

LIEU DE PERPETRATION: COMMUNE

Holsbeek

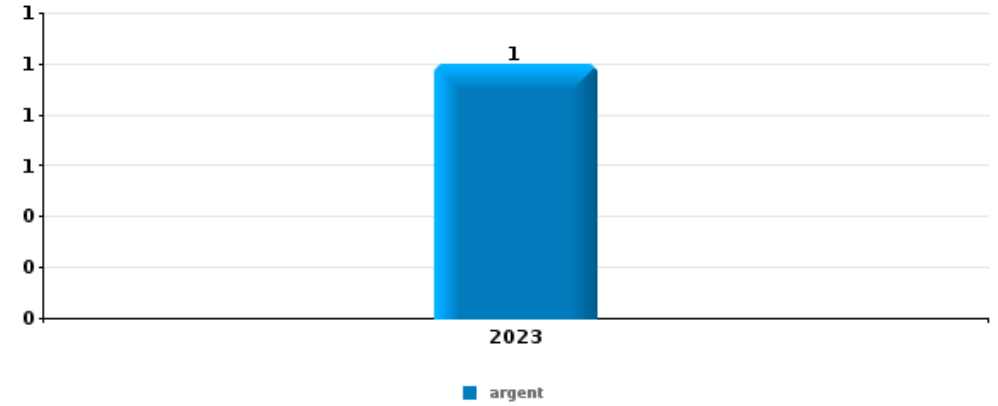
PARTIE V : OBJETS ET MOYENS DE TRANSPORT



Holsbeek

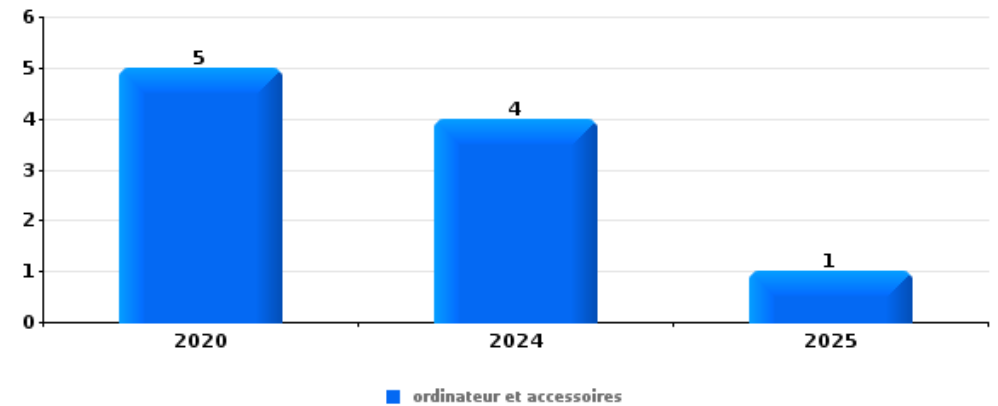
Vol à main armée

Top 5 Objets volés (sbd nombre de faits)		2020	2021	2022	2023	2024	2025
1	argent				1		



Vol dans ou sur un véhicule

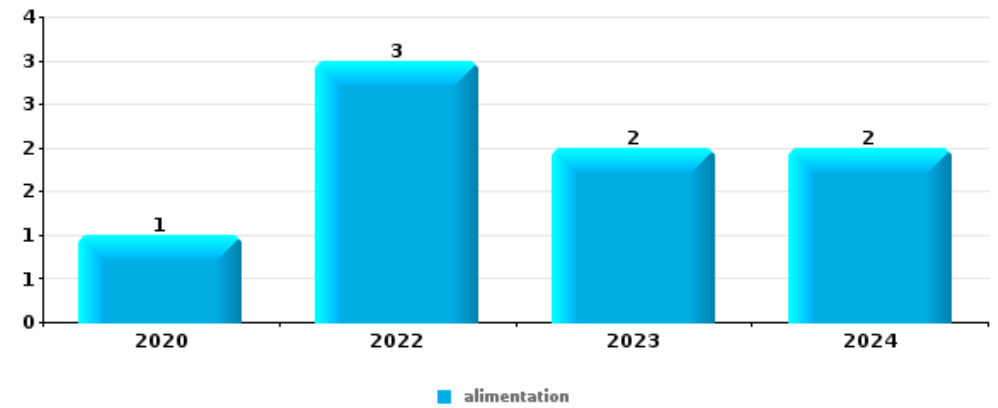
Top 5 Objets volés (sbd nombre de faits)		2020	2021	2022	2023	2024	2025
1	ordinateur et accessoires	5				4	1
2	outillage	2	2	1	1		
2	vêtement	1	3		2		
4	argent		2		1	2	
5	pièce de moyen de transport		2	1		1	
5	plaque d'immatriculation	1	3				





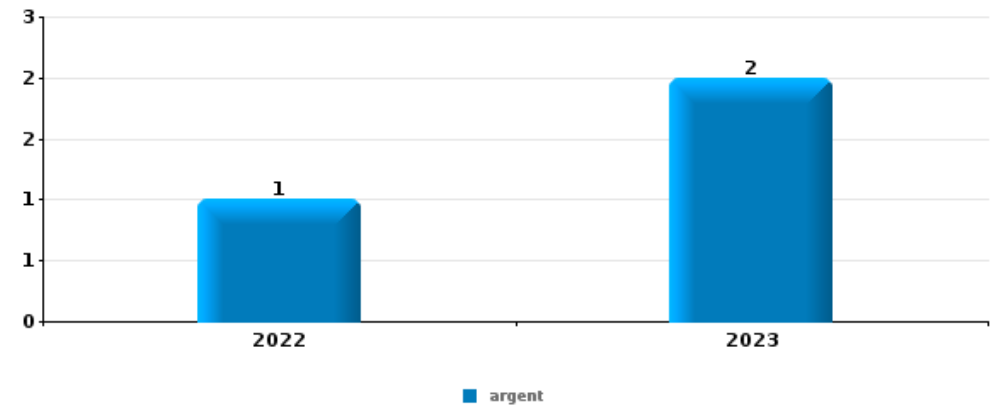
Vol à l'étalage

Top 5 Objets volés (sbd nombre de faits)		2020	2021	2022	2023	2024	2025
1	alimentation	1		3	2	2	
2	parfum / produit de beauté	2		1			
2	vêtement			2		1	
4	GSM et accessoires	1		1			
5	argent	1					
5	bijouterie / montre	1					
5	ordinateur et accessoires			1			
5	outillage					1	
5	tabac			1			



Cambrilage ds entreprise ou commerce

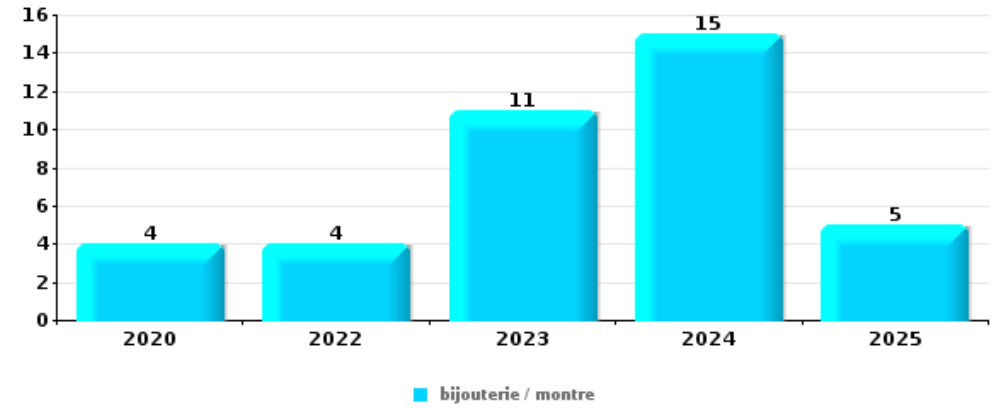
Top 5 Objets volés (sbd nombre de faits)		2020	2021	2022	2023	2024	2025
1	argent			1	2		
2	alimentation				1		
2	coffre-fort / coffret (argent) / caisse				1		





Cambriolage dans habitation

Top 5 Objets volés (sbd nombre de faits)		2020	2021	2022	2023	2024	2025
1	bijouterie / montre	4		4	11	15	5
2	argent	4	1	7	7	10	3
3	multimédia	1		3	4	2	
4	parfum / produit de beauté			1	2	4	
4	vêtement			4	1	2	



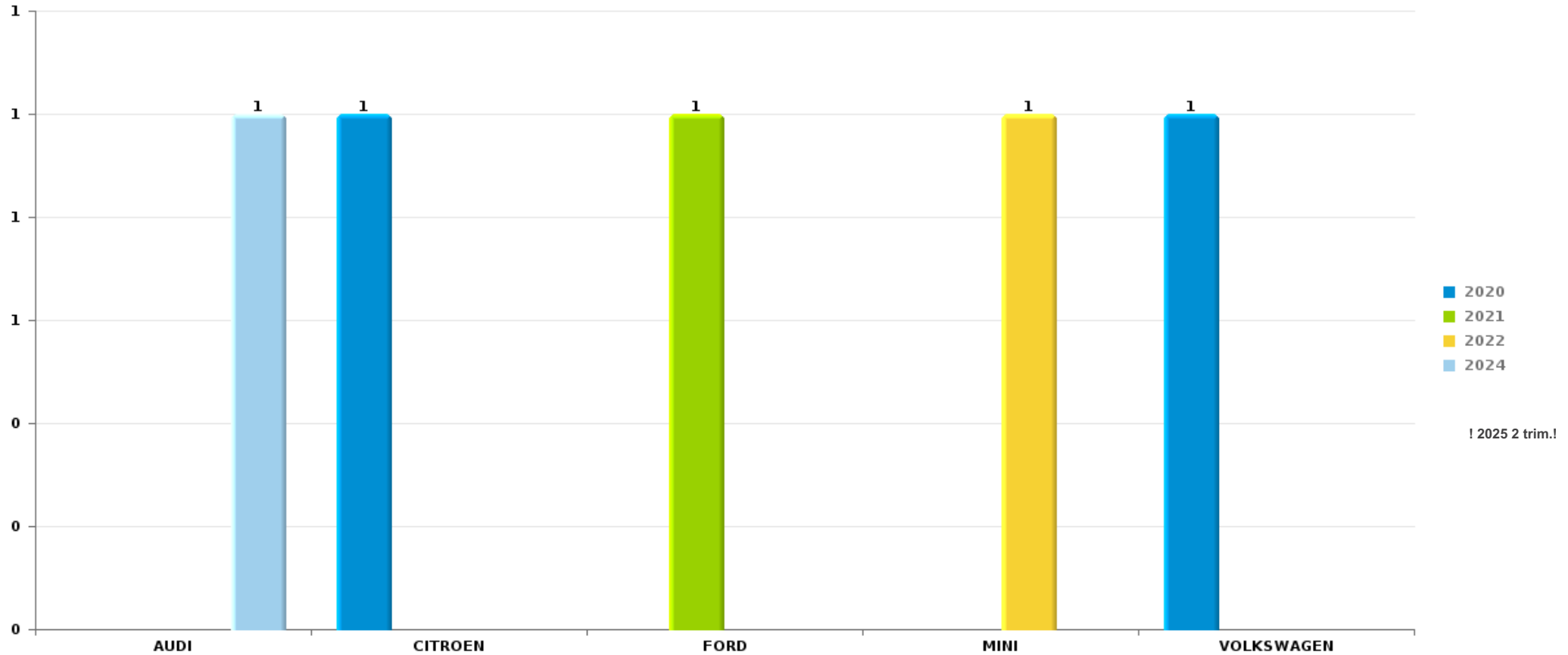
Remarque: en ce qui concerne les objets, aucun total n'est reproduit étant donné que plusieurs objets peuvent avoir été volés lors d'un même fait.



Holsbeek

Vol de voiture

Nombre de voitures volées par marque (Top 5)



STATISTIQUES POLICIERES DE CRIMINALITE

LIEU DE PERPETRATION: COMMUNE

Holsbeek

PARTIE VI : SUSPECTS



Partie 1: Niveau FAITS (comptage du nombre de faits pour lesquels un certain type de suspect est impliqué)

1.1. Nombre d'infractions selon le sexe des suspects identifiés (par catégorie principale)

Étant donné que, tant un suspect identifié masculin qu'un suspect identifié féminin peuvent être impliqués lors d'un même fait, il est possible que la somme des colonnes «Hommes» et «Femmes» soit supérieure à la valeur de la colonne «Total...» (voir également la note méthodologique)

Holsbeek

2025

Catégorie principale / Sexe	Nombre total de faits avec au moins 1 suspect	Hommes	%	Femmes	%
Drogues	7	5	71,4%	2	28,6%
Infr. contre l'intégrité physique	5	2	40,0%	5	100,0%
Armes et explosifs	4	4	100,0%		
Ivresse et alcool	4	3	75,0%	1	25,0%
Fraude	3	2	66,7%	1	33,3%
Infr. contre autres valeurs morales et sentiments	2	2	100,0%		
Infr. contre les moeurs	2	2	100,0%		
Dégradation de la propriété	1	1	100,0%		
Environnement	1	1	100,0%		
Infr. contre la foi publique	1	1	100,0%		
Infr. contre la sécurité publique	1	1	100,0%		
Infr. contre l'autorité publique	1			1	100,0%
Législation sur les étrangers	1	1	100,0%		
Protection de la jeunesse	1	1	100,0%	1	100,0%
Registre de population	1	1	100,0%		
Total	35	27	77,1%	11	31,4%





1.2. Nombre d'infractions selon le sexe des suspects identifiés (par figure criminelle)

Étant donné que, tant un suspect identifié masculin qu'un suspect identifié féminin peuvent être impliqués lors d'un même fait, il est possible que la somme des colonnes «Hommes» et «Femmes» soit supérieure à la valeur de la colonne «Total...» (voir également la note méthodologique)

Holsbeek

2025

FC Autre

Figure criminelle / Sexe	Nombre total de faits avec au moins 1 suspect identifié	Femmes	%
Violence contre les métiers d'intérêt général	1	1	100,0%
Total	PA	PA	PA

PH Violence intrafamiliale (VIF)

Figure criminelle / Sexe	Nombre total de faits avec au moins 1 suspect identifié	Hommes	%	Femmes	%
VIF: physique, dans le couple	2	1	50,0%	2	100,0%
VIF: physique, envers d'autres membres	1	1	100,0%	1	100,0%
VIF: psychique, dans le couple	1	1	100,0%	1	100,0%
VIF: psychique, envers des descendants	1	1	100,0%	1	100,0%
VIF: psychique, envers d'autres membres	1	1	100,0%	1	100,0%
Total	PA	PA	PA	PA	PA

CRIMINALITE ENREGISTREE: SUSPECTS



PH Violence dans l'espace public

Figure criminelle / Sexe	Nombre total de faits avec au moins 1 suspect identifié	Hommes	%	Femmes	%
Violence physique (voie publique)	2			2	100,0%
Violence sexuelle (transport public)	1	1	100,0%		
Violence psychique (voie publique)	1	1	100,0%		
Total	PA	PA	PA	PA	PA

PH Autre

Figure criminelle / Sexe	Nombre total de faits avec au moins 1 suspect identifié	Hommes	%
Cyberharcèlement	1	1	100,0%
Total	PA	PA	PA



1.3. Nombre d'infractions selon l'âge des suspects identifiés (par catégorie principale)

Étant donné que, tant un suspect identifié mineur qu'un suspect identifié majeur peuvent être impliqués lors d'un même fait, il est possible que la somme des colonnes «Mineur» et «Majeur» soit supérieure à la valeur de la colonne «Total...» (voir également la note méthodologique)

Holsbeek

2025

Catégorie principale / Âge	Nombre total de faits avec au moins 1 suspect identifié	Majeur	%
Drogues	7	7	100,0%
Infr. contre l'intégrité physique	5	5	100,0%
Armes et explosifs	4	4	100,0%
Ivresse et alcool	4	4	100,0%
Fraude	3	3	100,0%
Infr. contre autres valeurs morales et sentiments	2	2	100,0%
Infr. contre les mœurs	2	2	100,0%
Dégradation de la propriété	1	1	100,0%
Environnement	1	1	100,0%
Infr. contre la foi publique	1	1	100,0%
Infr. contre la sécurité publique	1	1	100,0%
Infr. contre l'autorité publique	1	1	100,0%
Législation sur les étrangers	1	1	100,0%
Protection de la jeunesse	1	1	100,0%
Registre de population	1	1	100,0%
Total	35	35	100,0%



1.4. Nombre d'infractions selon l'âge des suspects identifiés (par figure criminelle)

Étant donné que, tant un suspect identifié mineur qu'un suspect identifié majeur peuvent être impliqués lors d'un même fait, il est possible que la somme des colonnes «Mineur» et «Majeur» soit supérieure à la valeur de la colonne «Total...» (voir également la note méthodologique)

Holsbeek

2025

FC Autre

Figure criminelle / Âge	Nombre total de faits avec au moins 1 suspect identifié	Majeur	%
Violence contre les métiers d'intérêt général	1	1	100,0%
Total	PA	PA	PA

PH Violence intrafamiliale (VIF)

Figure criminelle / Âge	Nombre total de faits avec au moins 1 suspect identifié	Majeur	%
VIF: physique, dans le couple	2	2	100,0%
VIF: physique, envers d'autres membres	1	1	100,0%
VIF: psychique, dans le couple	1	1	100,0%
VIF: psychique, envers des descendants	1	1	100,0%
VIF: psychique, envers d'autres membres	1	1	100,0%
Total	PA	PA	PA

PH Violence dans l'espace public

Figure criminelle / Âge	Nombre total de faits avec au moins 1 suspect identifié	Majeur	%
Violence physique (voie publique)	2	2	100,0%
Violence sexuelle (transport public)	1	1	100,0%
Violence psychique (voie publique)	1	1	100,0%
Total	PA	PA	PA

CRIMINALITE ENREGISTREE: SUSPECTS



PH Autre

Figure criminelle / Âge	Nombre total de faits avec au moins 1 suspect identifié	Majeur	%
Cyberharcèlement	1	1	100,0%
Total	PA	PA	PA



Partie 2: Niveau SUSPECTS-FAIT (comptage du nombre de combinaisons suspect-fait)

2.1. Nombre de suspects-fait selon le sexe des suspects identifiés (TOP 5 des catégories principales)

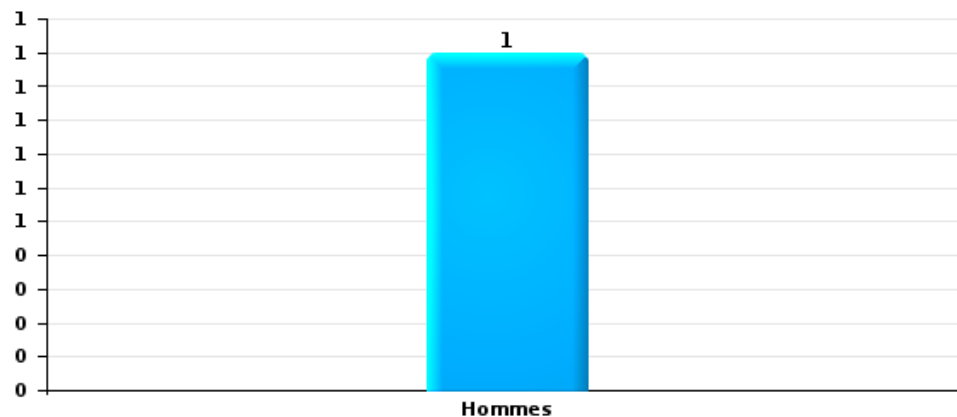
Lorsqu'un même suspect a commis plusieurs faits durant la période considérée, il est aussi comptabilisé plusieurs fois (voir également la note méthodologique)

Holsbeek

2025

Dégradation de la propriété

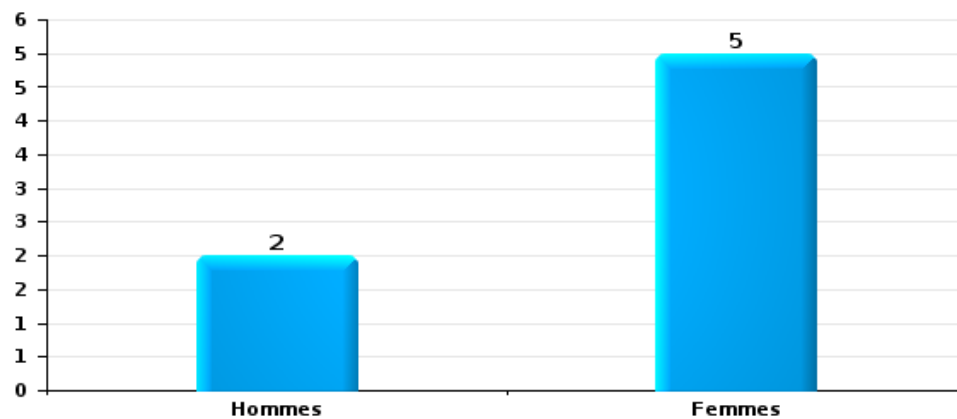
Nombre de suspects-fait selon le sexe





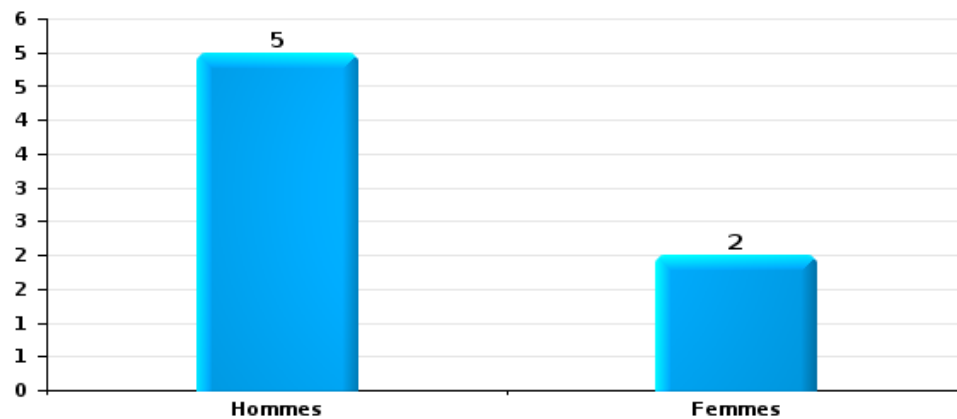
Infr. contre l'intégrité physique

Nombre de suspects-fait selon le sexe



Drogues

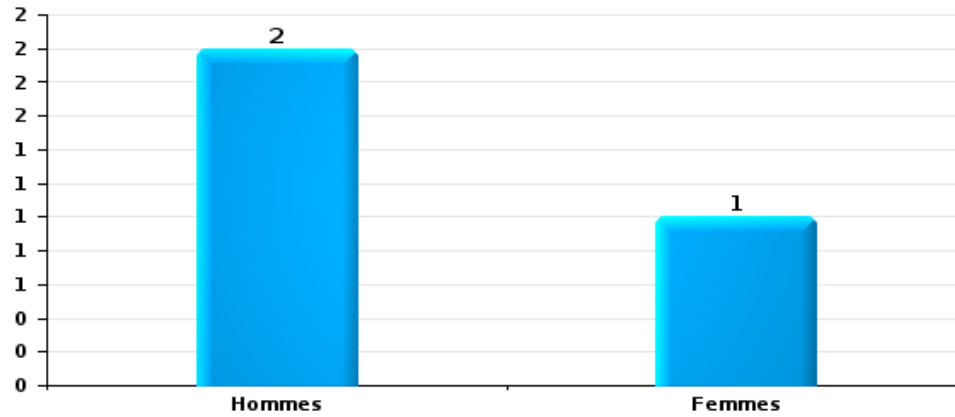
Nombre de suspects-fait selon le sexe





Fraude

Nombre de suspects-fait selon le sexe





2.2. Nombre de suspects-fait selon le sexe des suspects identifiés (TOP 5 des figures criminelles)

Lorsqu'un même suspect a commis plusieurs faits durant la période considérée, il est aussi comptabilisé plusieurs fois (voir également la note méthodologique)

Holsbeek

2025



2.3. Nombre de suspects-fait selon l'âge des suspects identifiés (TOP 5 des catégories principales)

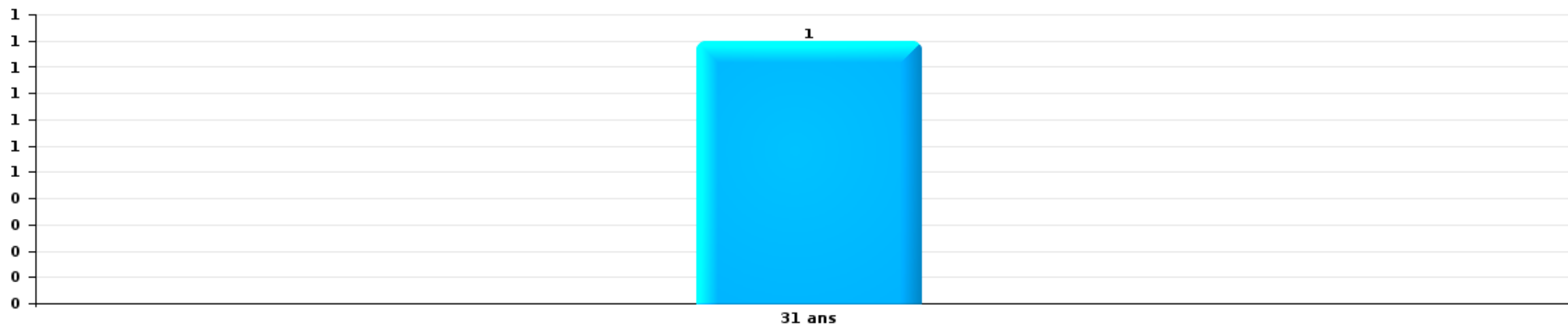
1) Lorsqu'un même suspect a commis plusieurs faits durant la période considérée, il est aussi comptabilisé plusieurs fois, qu'il ait le même âge ou non – 2) Les suspects au-dessous de 14 ans et à partir de 90 ans ne sont pas repris dans le tableau (voir également la note méthodologique)

Holsbeek

2025

Dégradation de la propriété

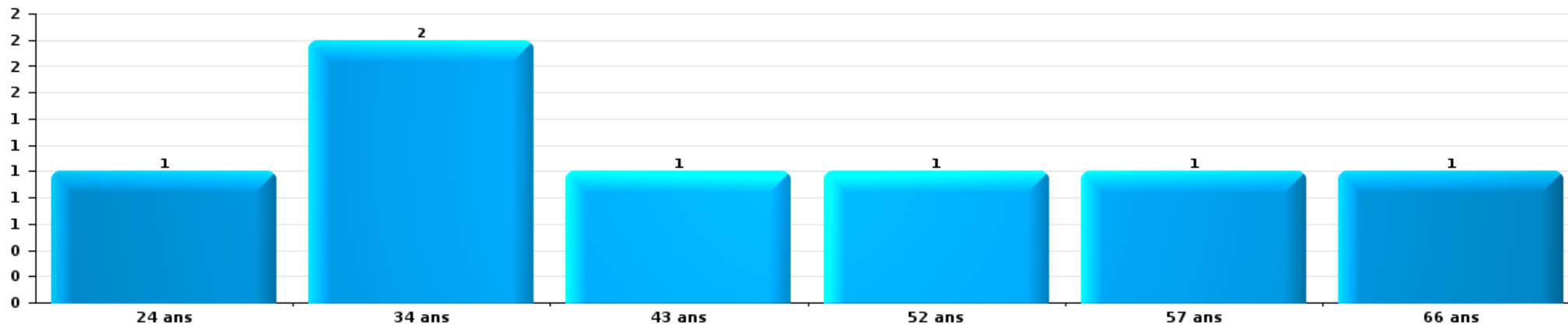
Nombre de suspects-fait par âge (chronologique)





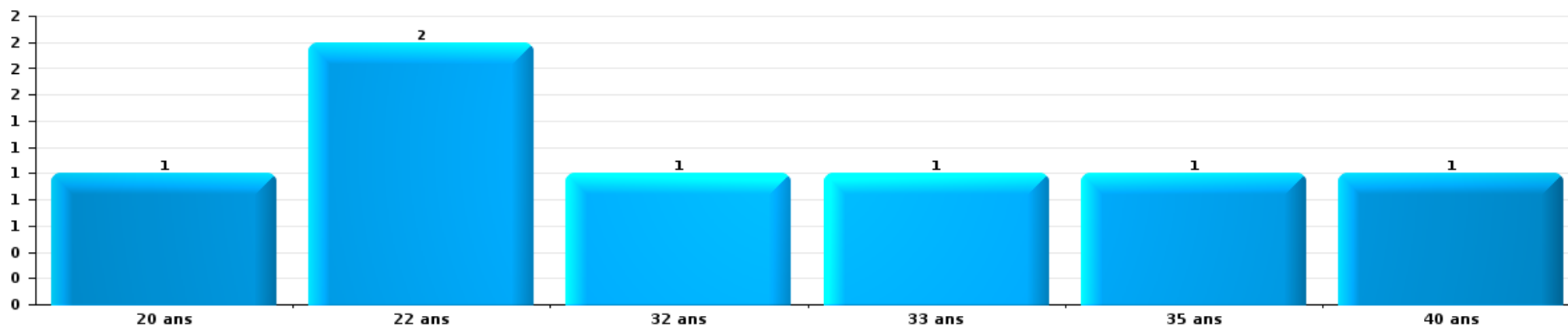
Infr. contre l'intégrité physique

Nombre de suspects-fait par âge (chronologique)



Drogues

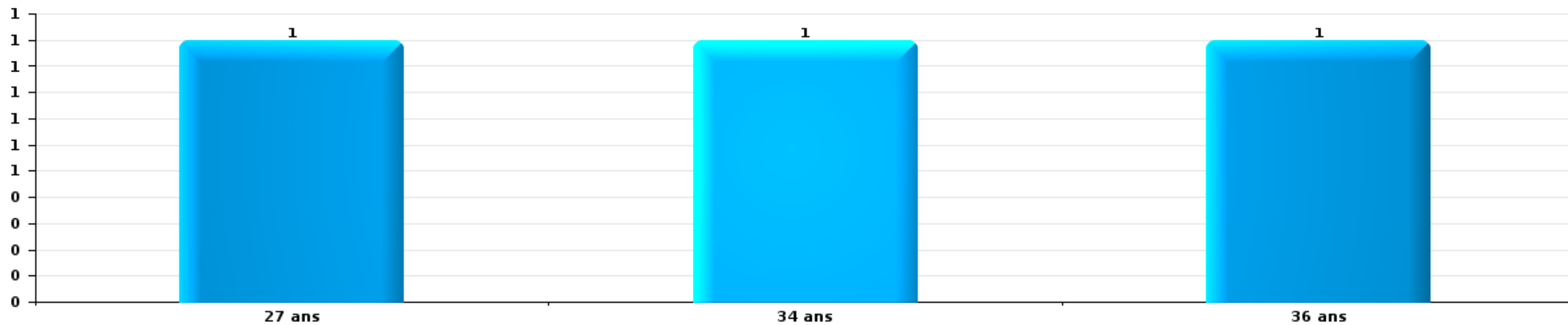
Nombre de suspects-fait par âge (chronologique)





Fraude

Nombre de suspects-fait par âge (chronologique)





2.4. Nombre de suspects-fait selon l'âge des suspects identifiés (TOP 5 des figures criminelles)

1) Lorsqu'un même suspect a commis plusieurs faits durant la période considérée, il est aussi comptabilisé plusieurs fois, qu'il ait le même âge ou non – 2) Les suspects au-dessous de 14 ans et à partir de 90 ans ne sont pas repris dans le tableau (voir également la note méthodologique)

Holsbeek

2025

STATISTIQUES POLICIERES DE CRIMINALITE

LIEU DE PERPETRATION: COMMUNE

Holsbeek

***ANNEXE I: DETAIL PAR CATEGORIE DE DELIT
CODE PENAL***



Holsbeek

Infraction Code pénal

Infr. contre l'intégrité physique

			2000	2015	2016	2017	2018	2019	2020	2021	2022	2023	2024	2025
Meurtre	Autres	Tent.				1								
		Sous-total				1								
Coups et/ou blessures vol. en sphère familiale	Entre partenaires ou ex-partenaires	Acc.	3	4	8	3	8	3	11	11	11	14	5	5
	Lors d'un différend familial en général	Acc.	4											
	Par les parents envers un mineur	Acc.	1			1	1	1	1	2				
	Par les parents envers personne vulnérable	Acc.										1		
	Envers les parents	Acc.		1		1	1	1	2	2	2	1		
	Envers d'autres ascendants directs ou collatéraux	Acc.					1	1	2		1	1		
	Sous-total		8	5	8	5	11	6	16	15	14	17	5	5
Coups et/ou blessures vol. hors sphère familiale	Bagarres (=coups réciproques)	Acc.	2	1	1	1		2	2	2	2	3	2	3
	Coups envers fonctionnaire de police	Acc.		1					2	2				1
	Envers un mineur par une pers. ayant autorité	Acc.				1						1	2	1
	Envers un mineur qualité de l'auteur inconnue	Acc.	1	1				3					1	
	Envers pers. vulnérable par pers. ayant autorité	Acc.							1					
	Envers un mineur par cohabitant sans rel. Autorité	Acc.								1				1
	Coups envers personnel institut d'enseignement	Acc.			1	1			2	1		1	2	1
	Non spécifié	Acc.	6	9	6	9	7	16	10	7	6	8	8	7
	Tent.											1		
	Sous-total		9	12	8	12	7	23	16	12	9	15	13	7
Abstention coupable		Acc.				1	1							
		Sous-total				1	1							
Autres infr. volontaires. c/ l'intégrité phys.	Privation de soins à enfant ou personne vulnérable	Acc.							1					
	Délaissement d'enfant ou personne vulnérable	Acc.									1	1		
	Empoisonnement de denrées	Tent.			1									
	Entrave méchante à la circulation	Acc.			1								1	
	Voies de faits et violences légères	Acc.	1						1			1		
	Sous-total		1	2					2		1	2	1	
Infr. involontaires contre l'intégrité physique	Coups et/ou blessures involontaires	Acc.	2							1	1			
	Morsure de chien	Acc.			1		1		2		1			
	Sous-total		2	1		1		2	2	1	2			
	Total		20	17	19	19	20	29	36	28	26	34	19	12



Infr. contre la liberté individuelle

			2000	2015	2016	2017	2018	2019	2020	2021	2022	2023	2024	2025
Enlèvement de mineur ou personne vulnérable	Enlèvement parental	Acc.			1									
		Tent.						1	1					
	Autre enlèvement	Acc.							1					
		Sous-total			1				2	1				
Détenion par un particulier		Acc.		1		1								
		Tent.					1							
	Sous-total		1		1		1							
			Total	1	1	1		1	2	1				



Infr. contre les mœurs

			2000	2015	2016	2017	2018	2019	2020	2021	2022	2023	2024	2025
Viol n'ayant pas causé la mort	Victime < 10a	Acc.			1					1				
	Victime 14a - 16a	Acc.		1	1					1				
	Victime 16a - 18a	Acc.				1	1	2						
	Victime majeure	Acc.		2			1	1		4				
	Sous-total			3	2	1	2	3		6				
Viol n'ayant pas causé la mort (nvCPS)	Victime < 16a	Acc.									1	1	1	1
	Victime 16a - 18a	Acc.									1			
	Victime majeure	Acc.												1
	Sous-total										2	1	1	2
Attentat à la pudeur avec violence / menace	Victime < 16a	Acc.	1						1					
	Victime 16a - 18a	Acc.				1								
	Victime majeure	Acc.				1								
	Sous-total		1			2			1					
Attentat à la pudeur sans violence / menace	Victime < 16a	Acc.	3		1	3	1			1				
	Victime 16a - 18a	Acc.							1		1			
	Victime âge inconnu	Acc.								1				
	Sous-total		3		1	3	1		1	2	1			
Atteinte intégrité sexuelle sans mort (nvCPS)	Victime < 16a	Acc.											2	2
	Victime 16a - 18a	Acc.											1	
	Victime majeure	Acc.										1		1
	Sous-total											1	3	3
Pornographie enfantine	Détention	Acc.				1					1			
	Distribution	Acc.						2						
	Non spécifié	Acc.		1										
	Sous-total			1		1		2			1			
Incitation à la débauche	Victime mineure	Acc.				1	2	2	2	2				
	Sous-total					1	2	2	2	2				
Exploitation de la débauche d'autrui	Victime majeure	Acc.						1						
	Sous-total							1						
Outrage public aux bonnes mœurs	Ecrits, images, objets	Acc.				1				2	1			
	Obscénités en public	Acc.					1							
	Exhibitionnisme (nvCPS)	Acc.											1	1
	Sous-total					1	1			2	1		1	1
Voyeurisme	Observation/enregistrement de nudité ou intimité	Acc.				1				1				
	Diffusion enregistrement nudité ou intimité	Acc.				2		2	1	1				
	Sous-total					3		2	1	2				
Voyeurisme via moyen technique ou autre (nvCPS)	Victime < 16a	Acc.												2
	Sous-total													2



Infr. contre les mœurs

		2000	2015	2016	2017	2018	2019	2020	2021	2022	2023	2024	2025
Diffusion de contenu à caractère sexuel (nvCPS)	Victime 16a - 18a	Acc.									1		
		Sous-total									1		
Grooming (contact par ICT avec mineur < 16 ans)		Tent.				1							
		Sous-total				1							
Grooming offline - sans ICT (nvCPS)	Victime 16a - 18a	Acc.									1		
		Sous-total									1		
Images d'abus sexuels de mineurs (nvCPS)	Production/diffusion images abus sexuels (nvCPS)	Acc.									1	3	
		Sous-total									1	3	
		Total	4	4	3	9	8	10	5	14	5	5	8



Infr. contre autres valeurs morales et sentiments

			2000	2015	2016	2017	2018	2019	2020	2021	2022	2023	2024	2025
Harcèlement	Harcèlement par téléphone (OLD)	Acc.	1											
		Acc.	1	6	8	11	8	10	13	16	8	17	12	
	Sous-total	2	6	8	11	8	10	13	16	8	17	12		
Violation de sépulture		Acc.									1			1
		Sous-total									1			1
Violation du secret professionnel		Acc.							1					
		Sous-total							1					
Atteinte à l'honneur	Calomnie et diffamation	Acc.	2				2	3	2	7	1	2	1	2
	Déclaration calomnieuse	Acc.								1				
	Imputation calomnieuse	Acc.	1								1	1		
	Injures (Délit)	Acc.		3						2	2	1		
		Sous-total	3	3			2	3	2	10	4	4	1	
Vie privée	Violation de domicile par un particulier	Acc.	3				1					1		
	Violation du secret des lettres	Acc.					1							
		Sous-total	3				2					1		
Tapage nocturne		Acc.							1					
		Sous-total							1					
Violation de communication par particulier		Acc.				1								
		Sous-total				1								
Abus faiblesses de personnes		Acc.										1		
		Sous-total										1		
Cyberlokkking (leurre de mineur par ICT)		Acc.						1						
		Sous-total						1						
Total			8	9	8	12	12	14	17	26	13	23	13	5



Infr. relative au statut juridique de l'enfant

			2000	2015	2016	2017	2018	2019	2020	2021	2022	2023	2024	2025
Non-représentation d'enfants	Par une personne qui en a la charge	Acc.						1						
		Sous-total						1						
		Total						1						



Vol et extorsion

			2000	2015	2016	2017	2018	2019	2020	2021	2022	2023	2024	2025
Vol avec circ. aggr.	Avec violence	Acc.				1						1		
		Tent.										1		
	Sans violence	Acc.	26	74	53	36	41	33	24	11	18	21	24	9
		Tent.	11	28	24	19	12	17	19	10	10	14	18	1
	Sous-total			37	102	77	56	53	50	43	21	28	37	42
Vol sans circ. aggr.	Avec violence	Acc.			1		1	1			1			
	Sans violence, Vol à la tire	Acc.		2	8	2	2	3				1	2	
	Sans violence, Vol d'usage	Acc.	1											
	Sans violence, Vol domestique	Acc.		3				1	2	1		1	1	
	Sans violence	Acc.	21	32	44	27	23	20	36	24	21	17	35	10
		Tent.	2		2	1	1		2			1		1
Sous-total			24	37	55	30	27	25	40	25	22	20	38	11
Vol non spécifié		Acc.	9											
		Tent.	7											
	Sous-total			16										
Extorsion		Acc.				2	1	1	2				1	1
		Tent.						1	1	3			1	
	Sous-total						2	1	2	3	3		2	1
Total			77	139	132	86	82	76	85	49	53	57	82	22



Fraude

		2000	2015	2016	2017	2018	2019	2020	2021	2022	2023	2024	2025
Blanchiment d'argent	Acc.						1			1	2		
	Sous-total						1			1	2		
Recel	Recel qualifié	Acc.					1			1			
	Non spécifié	Acc.											
	Sous-total	1					1			1			
Grivèlerie	Carburant / lubrifiant	Acc.			1								
	Sous-total				1								
Détournement et destruction frauduleuse	Cel frauduleux	Acc.	12										
	D'héritage	Acc.		1									
	Non spécifié	Acc.				2	2						
	Sous-total	12	2	1	2	3	2	3	1		4		
Escoquerie	Fraude par internet	Acc.		9	14	8	12	16	32	35	28	29	37
		Tent.			2	1	3	2	1	1	4	1	1
	Escoquerie sans internet	Acc.		1	4	3	5	7	2	2	2	1	7
		Tent.								1	1		
	Non spécifié	Acc.	2										
Sous-total	2	10	20	12	20	25	35	39	35	31	45	15	
Abus de confiance et infr. apparentées	Abus de confiance	Acc.	1	3	3	1	4	3	2		6	5	7
		Tent.					1						
	Abus des faiblesses	Acc.							1				
Sous-total	1	3	3	1	4	4	2	1	6	5	7	5	
Infr. liées à l'insolvabilité	Non spécifié	Acc.		1									
	Sous-total		1										
Chèques sans provision		Tent.	2										
	Sous-total	2											
		Total	18	16	24	16	27	33	40	41	43	42	52
													20



Dégradation de la propriété

			2000	2015	2016	2017	2018	2019	2020	2021	2022	2023	2024	2025
Incendie volontaire	Dans lieu habité (de jour)	Acc.						1						
	Dans lieu habité (de nuit)	Acc.											1	
	Dans un autre lieu (de jour)	Acc.	1			2		1						
	Dans un autre lieu (de nuit)	Acc.			1									
		Sous-total	1		1	2		2					1	
Incendie involontaire		Acc.	5	3	2	3	3	1		1	2	1	2	
		Tent.	1											
		Sous-total	6	3	2	3	3	1		1	2	1	2	
Destruction, dénaturation, dégradation	Avec circ. aggr.	Acc.	2	1				1						
	Destruction de biens agricoles	Acc.		1										
	Non spécifié	Acc.	2											
		Sous-total	4	2				1						
Vandalisme	Sur véhicules	Acc.	5	17	7	11	10	6	11	15	10	11	8	2
	Sur autres biens mobiliers	Acc.	2	1	4	2	1	3	2	3	11	1	5	
		Tent.	4											
	Graffitis	Acc.				3		1		1	1	1		
	Autres détériorations sur biens immobiliers	Acc.	4	10	13	9	12	2	9	10	8	8	11	4
	Dégradation de clôture	Acc.	5				1	1	1	1	1	1	1	2
		Tent.	1											
		Sous-total	21	28	24	25	24	13	23	30	31	22	26	6
		Total	32	33	27	30	27	17	23	31	33	23	29	6



Infr. contre la sécurité publique

			2000	2015	2016	2017	2018	2019	2020	2021	2022	2023	2024	2025
Organisation criminelle	Acc.									1	1	1		
	Sous-total									1	1	1		
Association de malfaiteurs	Acc.					1								
	Sous-total					1								
Evasion de prisonniers	Evasion simple	Acc.										1		
	Non spécifié	Acc.											1	
	Sous-total											1	1	
Menaces	Verbales	Acc.	8	9	4	3	2	4	4	10	5	11	5	2
	Ecrites	Acc.	1			1	1	5	7	1	6	3	4	2
	Par gestes, emblèmes	Acc.	1	3	5	2	4	1	4	1	4	3	3	1
	Non spécifié	Acc.								1				
	Sous-total		10	12	9	6	7	10	15	13	15	17	12	5
Total			10	12	9	6	8	10	15	14	16	19	13	5



Infr. contre l'autorité publique

		2000	2015	2016	2017	2018	2019	2020	2021	2022	2023	2024	2025
Violence c/ personnes investies autorité publique	Acc.				1								
	Sous-total				1								
Rébellion	Rébellion armée	Acc.							1		1		
	Rébellion non armée	Acc.			1	1	1	2	2	1		1	1
	Sous-total				1	1	1	2	3	1	1	1	1
Outrages	Acc.	1	3		1	1			1				
	Sous-total	1	3		1	1			1				
Autres infractions	Bris de scellés	Acc.											
	Sous-total	1											
	Total	2	3		3	2	1	2	4	1	1	1	1



Infr. contre la foi publique

			2000	2015	2016	2017	2018	2019	2020	2021	2022	2023	2024	2025
Faux en écritures	Faux en écritures	Acc.	1		2	3		2		1	3		1	
	Usage de faux en écrit. et écrit. falsifiées	Acc.	1				1	1			2			1
		Sous-total	2		2	3	1	3		1	5		1	1
Usurpation	Immixtion dans fonctions publiques	Acc.							1					
	De fonctions	Acc.												1
	De nom	Acc.		1	2	1	1	2	2	4	2		1	
	Sous-total			1	2	1	1	2	3	4	2		1	1
Contrefaçon / falsification	Falsification	Acc.				1	1	1						
		Sous-total				1	1	1						
Fausses monnaies	Emission	Acc.					2		1				1	
		Sous-total					2		1				1	
Faux en justice	Fausses déclarations	Acc.				1								
		Sous-total				1								
		Total	2	1	4	6	5	6	4	5	7		3	2



Holsbeek

Infraction Code pénal

Infr. contre la famille

		2000	2015	2016	2017	2018	2019	2020	2021	2022	2023	2024	2025
Refus du droit aux relations personnelles	Acc.	6	5	8	5	8	3	9	3		4	1	5
	Sous-total	6	5	8	5	8	3	9	3		4	1	5
Non-acquittement pension alimentaire	Acc.	6	1					2	1	1	3	2	
	Tent.	1											
	Sous-total	7	1					2	1	1	3	2	
Non spécifié	Acc.										1		
	Sous-total										1		
	Total	13	6	8	5	8	3	11	4	1	8	3	5

Criminalité informatique

		2000	2015	2016	2017	2018	2019	2020	2021	2022	2023	2024	2025
Hacking	Acc.		1	1			2	5	2	3	3	7	
	Tent.										1		
	Sous-total		1	1			2	5	2	3	4	7	
Faux en informatique	Acc.							3		1			
	Sous-total							3		1			
Fraude informatique	Acc.		3	4		3	7	13	6	11	12	19	14
	Tent.										1		
	Sous-total		3	4		3	7	13	6	11	13	19	14
Sabotage	Acc.							1					
	Sous-total							1					
	Total		4	5		3	9	22	8	15	17	26	14



Exercice illégal de l'autorité publique

		2000	2015	2016	2017	2018	2019	2020	2021	2022	2023	2024	2025
Violation de domicile par fonctionnaire public	Acc.			1	1								
	Sous-total			1	1								
Abus de l'autorité	Acc.			1									
	Sous-total			1									
	Total			2	1								

Contravention Code pénal

		2000	2015	2016	2017	2018	2019	2020	2021	2022	2023	2024	2025
Injures (Contravention)	Acc.	1											
	Sous-total	1											
Autres contraventions CP	Acc.	3										1	
	Sous-total	3										1	
	Total	4										1	

STATISTIQUES POLICIERES DE CRIMINALITE

LIEU DE PERPETRATION: COMMUNE

Holsbeek

***ANNEXE II: DETAIL PAR CATEGORIE DE DELIT
LOIS SPECIALES***



Holsbeek

Infraction Lois spéciales

Drogues

			2000	2015	2016	2017	2018	2019	2020	2021	2022	2023	2024	2025
Détention		Acc.	2	7	6	36	41	9	5	27	30	13	5	8
		Sous-total	2	7	6	36	41	9	5	27	30	13	5	8
Usage	Usage individuel	Acc.	1											
		Tent.	1											
	Faciliter l'usage	Acc.			1	1								
	Désordre, scandale ou danger dans un espace public	Acc.									1			
		Sous-total	2		1	1					1			
Importation et exportation		Acc.								1	1			
		Sous-total								1	1			
Fabrication		Acc.		4	4	3	4	1	1	2		1	4	1
		Sous-total		4	4	3	4	1	1	2		1	4	1
Commerce		Acc.	1	5	1	1	2				4	2		
		Sous-total	1	5	1	1	2				4	2		
Protoxyde d'azote (gaz hilarant)		Acc.												1
		Sous-total												1
Autres		Acc.				1	1		2		1			
		Sous-total				1	1		2		1			
		Total	5	16	12	41	49	10	8	30	37	16	9	10

Législation sur les étrangers

			2000	2015	2016	2017	2018	2019	2020	2021	2022	2023	2024	2025
Transmigration illégale	Accès au territoire	Acc.	1								3			
	Séjour	Acc.	1	4	1	7	2	4			2	1	2	1
	Inscription au registre des étrangers	Acc.			1									
		Sous-total	2	4	2	7	2	4			5	1	2	1
		Total	2	4	2	7	2	4			5	1	2	1



Environnement

			2000	2015	2016	2017	2018	2019	2020	2021	2022	2023	2024	2025
Déchets	Déchets par professionnel	Acc.			2					1	1		1	
	Déchets par particulier	Acc.			4	1		2	2	1	1	1	2	1
	Déchets par personne indéterminée	Acc.	4											
		Tent.	1											
		Sous-total	5		6	1		2	2	2	2	1	3	1
Autres que déchets	Urbanisme	Acc.	1		5	4	2	1			1			
	Pollution de l'eau	Acc.	4							1				
	Pollution de l'air	Acc.			2									
	Pollution du sol	Acc.							1			1		
	Autres nuisances en matière d'environnement	Acc.	1	1			1							
		Sous-total	6	1	7	4	3	1	1	1	1	1		
Biodiversité / Faune et flore	Bien-être animal	Acc.	2	4			3	2	4	2			2	
	Protection de la nature	Acc.	3							1	1			
	Permis / autorisation animaux	Acc.			1									
	Destruction d'animaux	Acc.					1	1						
		Tent.		1		1		1	1					
		Sous-total	5	5	1	1	4	4	5	3	1	2		
		Total	16	6	14	6	7	7	8	6	4	4	3	1



Armes et explosifs

			2000	2015	2016	2017	2018	2019	2020	2021	2022	2023	2024	2025
Détention illégale	Arme à feu	Acc.		1	8	6	17	8	3	8	5	3		2
	Arme blanche ou non à feu	Acc.		1	3	1	1			4	2	6	1	2
	Munition	Acc.				1			3	1	1			1
	Pièces/accessoires	Acc.							1	1				
	Non spécifié	Acc.	1											
	Sous-total		1	2	11	8	18	8	7	14	8	9	1	5
Port / transport illégal	Arme à feu	Acc.										1		
	Arme blanche ou non à feu	Acc.				1		1	4	1	1		1	
	Sous-total				1		1	4	4	1	1	1	1	
Commerce illégal	Arme à feu	Acc.			1									
		Sous-total			1									
Explosifs		Acc.											1	1
		Sous-total											1	1
Autre	Mesures de sécurité	Acc.				1								
	Stockage	Acc.						1						
	Défaut signalement vol ou perte	Acc.					2							
	Sous-total				1	2	1							
	Total		1	2	12	10	20	10	11	15	9	10	3	6

Protection de la personne

			2000	2015	2016	2017	2018	2019	2020	2021	2022	2023	2024	2025
Discrimination	Racisme et xénophobie	Acc.								1			1	
	Fondée sur son orientation sexuelle (homophobie)	Acc.				1								
	Fondée sur le sexe (sexisme)	Acc.				1								
	Sous-total				2					1			1	
Protection de la vie privée		Acc.	3			3								
		Sous-total	3			3								
Caméras de surveillance		Acc.									1			
		Sous-total									1			
Droit à l'image		Acc.							1	2	2			
		Sous-total							1	2	2			
Interdiction temporaire de résidence		Acc.										1		
		Sous-total										1		
	Total		3			5			1	3	3	1	1	





Holsbeek

Infraction Lois spéciales

Hormones et dopage

		2000	2015	2016	2017	2018	2019	2020	2021	2022	2023	2024	2025
Détention	Acc.			2				1					
	Sous-total:			2				1					
	Total:			2				1					

Protection de la jeunesse

		2000	2015	2016	2017	2018	2019	2020	2021	2022	2023	2024	2025
Législation sur la protection de la jeunesse	Acc.	1	5	9	3	6	2	10	5	10	12	9	4
	Sous-total:	1	5	9	3	6	2	10	5	10	12	9	4
	Total:	1	5	9	3	6	2	10	5	10	12	9	4

Code pénal social

		2000	2015	2016	2017	2018	2019	2020	2021	2022	2023	2024	2025
Mise en danger du travailleur	Acc.			1									
	Sous-total:			1									
Rémunération et autres avantages patrimoniaux	Acc.								1				
	Sous-total:								1				
Travail illégal	Acc.						1						
	Sous-total:						1						
Fraude sociale aux cotisations (travail au noir)	Acc.		1		1	1							
	Sous-total:		1		1	1							
Infr. contre foi publique en droit pénal social	Acc.											1	
	Sous-total:											1	
Escroquerie en droit pénal social	Acc.			2									
	Sous-total:			2									
Autres	Acc.						1				1		
	Sous-total:						1				1		
	Total:		1	3	1	1	2		1		1	1	



Ivresse et alcool

		2000	2015	2016	2017	2018	2019	2020	2021	2022	2023	2024	2025
Ivresse publique	Acc.		2	1	5	1	1	3	1	5	4	2	4
	Sous-total:		2	1	5	1	1	3	1	5	4	2	4
	Total:		2	1	5	1	1	3	1	5	4	2	4

Registre de population

		2000	2015	2016	2017	2018	2019	2020	2021	2022	2023	2024	2025
	Acc.	3	7	6	4	5	7	10	1	3	7		4
	Sous-total:	3	7	6	4	5	7	10	1	3	7		4
	Total:	3	7	6	4	5	7	10	1	3	7		4

Santé publique

		2000	2015	2016	2017	2018	2019	2020	2021	2022	2023	2024	2025
Refus ou négligence respect mesures	Acc.							34	6				
	Sous-total:							34	6				
Autres	Acc.							1					
	Sous-total:							1					
	Total:							35	6				

Travail

		2000	2015	2016	2017	2018	2019	2020	2021	2022	2023	2024	2025
Fraude sociale aux cotisations (travail au noir)	Acc.		1										
	Sous-total:		1										
Autres	Acc.	1				1							
	Sous-total:	1				1							
	Total:	1	1			1							



Protection des revenus publics

		2000	2015	2016	2017	2018	2019	2020	2021	2022	2023	2024	2025
Fraude fiscale - impôts sur le revenu	Acc.										1		
	Sous-total:										1		
	Total:										1		

Législation économique

		2000	2015	2016	2017	2018	2019	2020	2021	2022	2023	2024	2025
Sociétés	Acc.							1				1	
	Sous-total:							1				1	
Autres	Acc.						1						
	Sous-total:						1						
	Total:						1	1				1	

Pratiques commerciales

		2000	2015	2016	2017	2018	2019	2020	2021	2022	2023	2024	2025
Pratiques du marché et protection du consommateur	Acc.								1				
	Sous-total:								1				
Registre de commerce	Acc.			2									
	Sous-total:			2									
	Total:			2					1				

Autres lois spéciales

		2000	2015	2016	2017	2018	2019	2020	2021	2022	2023	2024	2025
Transport	Acc.			1									
	Sous-total:			1									
Dégradation involontaire câbles télécommunication	Acc.		7	1	3	2	2	3	4	3	2	8	2
	Sous-total:		7	1	3	2	2	3	4	3	2	8	2
Autres	Acc.	2											
	Sous-total:	2											
	Total:	2	7	2	3	2	2	3	4	3	2	8	2

STATISTIQUES POLICIERES DE CRIMINALITE

LIEU DE PERPETRATION: COMMUNE

Holsbeek

***ANNEXE III: DETAIL
FIGURES CRIMINELLES / PHENOMENES***



Holsbeek

FC Vol moyen de transport

		2000	2015	2016	2017	2018	2019	2020	2021	2022	2023	2024	2025
Vol de voiture	Acc.	6		1	4	1	1	2	1	1		1	
	Tent.	2							1				
	Total	8		1	4	1	1	2	2	1		1	
Vol de moto	Acc.					1			1				
	Tent.												
	Total					1			1				
Vol dans les garages	Acc.	1			1			1					
	Tent.												
	Total	1			1			1					
Vol de vélomoteur	Acc.		1		1			1			1	1	
	Tent.												
	Total		1		1			1			1	1	
Vol de vélo	Acc.	3	7	6	8	7	2	8	7	5	4	4	3
	Tent.	1											
	Total	4	7	6	8	7	2	8	7	5	4	4	3

FC Cambriolage

		2000	2015	2016	2017	2018	2019	2020	2021	2022	2023	2024	2025
Cambriolage dans habitation	Acc.	24	54	27	24	29	24	13	2	12	15	18	8
	Tent.	16	19	18	10	8	13	14	5	9	12	16	1
	Total	40	73	45	34	37	37	27	7	21	27	34	9
Cambriolage ds entreprise ou commerce	Acc.	1	4	2	1		4			1	2		
	Tent.		3	1	1		2					2	
	Total	1	7	3	2		6			1	2	2	
Cambriolage ds service public ou bâtiment administ	Acc.	1	3	3		3	1	1		1	1	1	
	Tent.		1	2	1	2		1	2		1		
	Total	1	4	5	1	5	1	2	2	1	2	1	
Cambriolage dans bâtiment (total)	Acc.	26	61	32	25	32	29	14	2	14	18	19	8
	Tent.	16	23	21	12	10	15	15	7	9	13	18	1
	Total	42	84	53	37	42	44	29	9	23	31	37	9



FC Vol autre

		2000	2015	2016	2017	2018	2019	2020	2021	2022	2023	2024	2025
Vol à main armée	Acc.										1		
	Total										1		
Vol avec violence sans arme	Acc.			1	1	3	2	1	2	2		1	1
	Tent.							1	1	3	1	1	
	Total			1	1	3	2	2	3	5	1	2	1
Vol dans ou sur un véhicule	Acc.	7	9	15	8		6	11	12	2	3	8	2
	Tent.	1		1	1			2	2	1	1		1
	Total	8	9	16	9		6	13	14	3	4	8	3
Vol d'armes et explosifs	Acc.		2	1	2	1							
	Total		2	1	2	1							
Vol à l'arraché	Acc.				1		1				1		1
	Total				1		1				1		1
Vol à la tire	Acc.		2	8	2	2	3				1	2	
	Total		2	8	2	2	3				1	2	
Vol à l'étalage	Acc.	2	2	8	2	1	2	3	1	5	2	4	
	Tent.			1	1			1			1		
	Total	2	2	9	3	1	2	4	1	5	3	4	
Vol par ruse	Acc.	1		2									
	Total	1		2									
Vol de métaux	Acc.		1	1		1							
	Tent.										1		
	Total		1	1		1					1		
Vol sur les chantiers	Acc.		1	6	3	2	1					1	
	Total		1	6	3	2	1					1	
Vol d'animaux	Acc.						1			1			
	Total						1			1			



FC Vol autre

	2000	2015	2016	2017	2018	2019	2020	2021	2022	2023	2024	2025
Vol de cargaison Acc.				1	1							
Total				1	1							

Criminalité ICT

	2000	2015	2016	2017	2018	2019	2020	2021	2022	2023	2024	2025
Fraude de cartes de paiements Acc.			1		1	3	5	2	1	2	2	2
Total			1		1	3	5	2	1	2	2	2
Phishing Acc.		1				1	3	1	2	1	5	2
Total		1				1	3	1	2	1	5	2
Shouldersurfing Acc.			1				1	1				
Total			1				1	1				

FC Autre

	2000	2015	2016	2017	2018	2019	2020	2021	2022	2023	2024	2025
Violence contre les métiers d'intérêt général Acc.		1	1	2		2	3	2	2	2	1	1
Total		1	1	2		2	3	2	2	2	1	1
Graffiti Acc.				3		1		1	1	2		
Total				3		1		1	1	2		
Dégradation de voiture Acc.	1	16	5	11	9	5	10	15	7	11	7	2
Total	1	16	5	11	9	5	10	15	7	11	7	2
Rixe au couteau Acc.		1					1					
Total		1					1					



PH Violence intrafamiliale (VIF)

		2000	2015	2016	2017	2018	2019	2020	2021	2022	2023	2024	2025
VIF: physique, dans le couple	Acc.	3	4	8	3	8	4	11	13	11	14	5	5
	Total	3	4	8	3	8	4	11	13	11	14	5	5
VIF: physique, envers des descendants	Acc.	1		1	1	1	1	2	3	2	2		
	Tent.							1	1				
	Total	1		1	1	1	1	3	4	2	2		
VIF: physique, envers d'autres membres	Acc.	4	1		1	2	2	3	2	4	2		1
	Total	4	1		1	2	2	3	2	4	2		1
VIF: sexuelle, dans le couple	Acc.					1							
	Total					1							
VIF: sexuelle, envers des descendants	Acc.	1	1		1	1			1				
	Total	1	1		1	1			1				
VIF: psychique, dans le couple	Acc.	6	5	8	5	8	4	11	6	1	9	4	6
	Total	6	5	8	5	8	4	11	6	1	9	4	6
VIF: psychique, envers des descendants	Acc.								1	1			1
	Total								1	1			1
VIF: psychique, envers d'autres membres	Acc.		2			1			1				1
	Total		2			1			1				1
VIF: économique, dans le couple	Acc.			1			1		1	1	1	1	
	Total			1			1		1	1	1	1	
VIF: économique, envers des descendants	Acc.									1			
	Total									1			
VIF: économique, envers d'autres membres	Acc.	6	1					2	1	1	5	2	
	Tent.	1											
	Total	7	1					2	1	1	5	2	



PH Hormones et dopage

		2000	2015	2016	2017	2018	2019	2020	2021	2022	2023	2024	2025
Dopage humain	Acc.			2				1					
	Total			2				1					

PH Drogues

		2000	2015	2016	2017	2018	2019	2020	2021	2022	2023	2024	2025
Vente de cocaïne	Acc.				1					1			
	Total				1					1			

Vente de drogues synthétiques	Acc.		1			1				1			
	Total		1			1				1			

Production de cannabis (culture)	Acc.			1		1							
	Total			1		1							

Import-export d'héroïne	Acc.									1			
	Total									1			

PH Trafic d'armes

		2000	2015	2016	2017	2018	2019	2020	2021	2022	2023	2024	2025
Commerce et production d'arme à feu et mun.	Acc.			1									
	Total			1									

PH Traite des êtres humains

		2000	2015	2016	2017	2018	2019	2020	2021	2022	2023	2024	2025
TEH - exploitation sexuelle	Acc.						1						
	Total						1						

PH Violence dans l'espace public

		2000	2015	2016	2017	2018	2019	2020	2021	2022	2023	2024	2025
Violence physique (transport public)	Acc.		1		1					1			
	Total		1		1					1			
Violence physique (voie publique)	Acc.	4	2	1	3	2	5	6	5	2	6	2	3
	Tent.										1		
	Total	4	2	1	3	2	5	6	5	2	7	2	3



PH Violence dans l'espace public

		2000	2015	2016	2017	2018	2019	2020	2021	2022	2023	2024	2025
Violence physique (autre endroit public)	Acc.		1						1	1			
	Total		1						1	1			
Violence physique (endroit accessible au public)	Acc.	3	5	2	3	4	3	2	4	2	1	4	
	Tent.						1						
	Total	3	5	2	3	4	4	2	4	2	1	4	
Violence sexuelle (transport public)	Acc.												1
	Total												1
Violence sexuelle (voie publique)	Acc.					2	1	1				2	
	Total					2	1	1				2	
Violence sexuelle (endroit accessible au public)	Acc.		1	1		2	1	1		1			
	Total		1	1		2	1	1		1			
Violence psychique (transport public)	Acc.		1							1			
	Total		1							1			
Violence psychique (voie publique)	Acc.	1	4	4	2	7		4	5	5	1	2	1
	Total	1	4	4	2	7		4	5	5	1	2	1
Violence psychique (autre endroit public)	Acc.	1		1		1			1		2		
	Total	1		1		1			1		2		
Violence psychique (endroit accessible au public)	Acc.	3	2	2		2		2		1	1	1	
	Total	3	2	2		2		2		1	1	1	
Vol à main armée (endroit accessible au public)	Acc.										1		
	Total										1		
Vol avec violence sans arme (voie publique)	Acc.					1	1						
	Total					1	1						
Vol avec violence sans arme (endr. acces. au pub.)	Acc.			1	1	1							
	Total			1	1	1							



PH Autre

		2000	2015	2016	2017	2018	2019	2020	2021	2022	2023	2024	2025
Cyberharcèlement	Acc.	1	1	4				6	1	3	3		3
	Total	1	1	4				6	1	3	3		3
Fraude à l'identité	Acc.		3	5	2	2	3	6	13	8	2	4	
	Tent.			1		2	1			1	1		
	Total		3	6	2	4	4	6	13	9	3	4	

FPF/DGR/DRI/BIPOL - Statistiques policières de criminalité (date de clôture: 31/10/2025)
 Les données pour les années 2001 jusqu'à 2014 ne sont plus publiées mais restent disponibles sur demande auprès du service BIPOL.
 Les données pour 2025 ne concernent que le 1er semestre.

STATISTIQUES POLICIERES DE CRIMINALITE

LIEU DE PERPETRATION: COMMUNE

Holsbeek

***ANNEXE IV: FAITS ENREGISTRES
NON CRIMINELS***



Holsbeek

Faits non criminels

Maladies / Décès / Disparition

	2000	2015	2016	2017	2018	2019	2020	2021	2022	2023	2024	2025
Suicide	4	1	1	1		3	3	1	3	2	3	
Personne malade	1	2	2	2	2	5	10	8	12	5	4	
Décès suspect	2	2		1	1	2	2		3		2	
Décès naturel		1	1						1			
Disparition (personne disparue)	1	2	2	1	3	5	2	4	5	3	2	
Accident (sauf roulage)			1	1	1		3	3	2			
Sécurité des travailleurs (accident du travail)											1	1
Autres				1								
Total	8	8	7	7	7	15	20	16	26	10	12	1

Appels

	2000	2015	2016	2017	2018	2019	2020	2021	2022	2023	2024	2025
Alarme	5											
Appels	2					1			1			
Total	7					1			1			

Problèmes sociaux

	2000	2015	2016	2017	2018	2019	2020	2021	2022	2023	2024	2025
Différends familiaux	10	8	3	9	6	4	20	23	18	16	13	4
Différend (pas de coups)	4		1						1	3		1
Affaire civile	4		1	2				1				
Protection de la jeunesse	1	3	13	24	11	28	31	29	61	27	38	26
Autres	3				2	1	1	2	4	4	2	
Total	22	11	18	35	19	33	52	55	84	50	53	31



Catastrophes

	2000	2015	2016	2017	2018	2019	2020	2021	2022	2023	2024	2025
Dégâts tempête	1				1							
Total	1				1							

Ordre public

	2000	2015	2016	2017	2018	2019	2020	2021	2022	2023	2024	2025
Manifestation	1											
Troubles	1							1		1		1
Total	2							1		1		1

Agissements suspects

	2000	2015	2016	2017	2018	2019	2020	2021	2022	2023	2024	2025
	1	3	2	3	1	1		1	1			1
Total	1	3	2	3	1	1		1	1			1

Objets trouvés

	2000	2015	2016	2017	2018	2019	2020	2021	2022	2023	2024	2025
					2		1			1		
Total					2		1			1		

Objets perdus

	2000	2015	2016	2017	2018	2019	2020	2021	2022	2023	2024	2025
	22	179	176	147	134	115	123	108	116	104	123	62
Total	22	179	176	147	134	115	123	108	116	104	123	62



Autres non-infractions

	2000	2015	2016	2017	2018	2019	2020	2021	2022	2023	2024	2025
Non-respect des conditions		1									3	1
Procès-verbal d'information	14	1	9	4	2	4	1	4		4	4	5
Notification		7	6	5	10	4	1	4	3	3	9	2
Dégradation involontaire câbles (non-télécom)				1	1					2		
Demande signalement surveillance électronique									1		1	
Fonction de contrôle armes							2	3	2	13		
Autres non infractions	2											
Total	16	9	15	10	13	8	4	11	6	22	17	8