

# ***STATISTIQUES POLICIERES DE CRIMINALITE***

---

*LIEU DE PERPETRATION: COMMUNE*

**Hoeilaart**

***2000 - 1er Semestre 2025***

*Police fédérale - DGRIDRIIBIPOL*

# ***STATISTIQUES POLICIERES DE CRIMINALITE***

---

***LIEU DE PERPETRATION: COMMUNE***

**Hoeilaart**

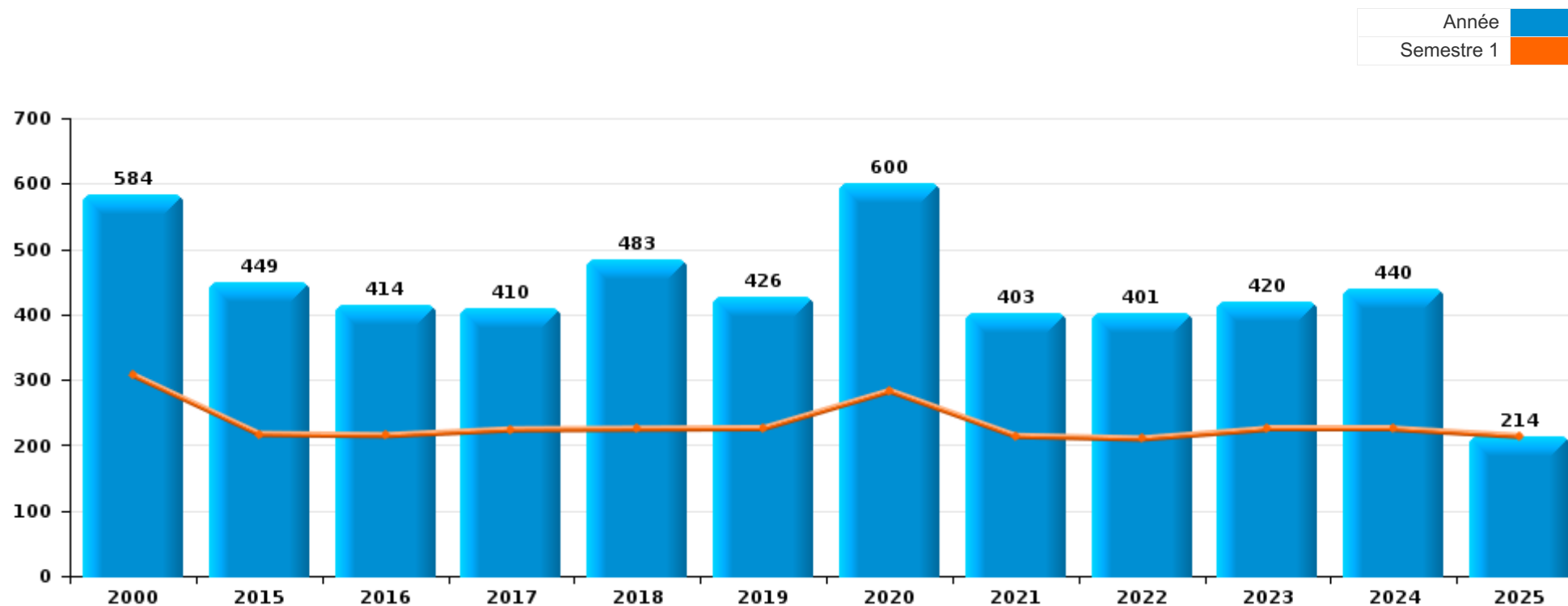
***PARTIE I : INFRACTIONS JUDICIAIRES***

## CRIMINALITE ENREGISTREE COMMISE AU NIVEAU DE LA COMMUNE



### Hoeilaart

	2000	2015	2016	2017	2018	2019	2020	2021	2022	2023	2024	2025
Nombre total des délits	584	449	414	410	483	426	600	403	401	420	440	214



FPF/DGR/DRI/BIPOL - Statistiques policières de criminalité (date de clôture: 31/10/2025)

Les données pour les années 2001 jusqu'à 2014 ne sont plus publiées mais restent disponibles sur demande auprès du service BIPOL.

Les données pour 2025 ne concernent que le 1er semestre.



Hoeilaart

	2000	2015	2016	2017	2018	2019	2020	2021	2022	2023	2024	2025
Vol et extorsion	314	155	148	164	206	159	134	117	147	137	129	49
Dégradation de la propriété	93	61	49	46	41	26	43	37	25	35	41	23
Infr. contre l'intégrité physique	48	40	39	43	39	37	27	30	35	34	41	27
Fraude	16	22	21	19	38	44	50	54	37	34	31	19
Criminalité informatique		8	6	4	13	23	17	31	47	56	56	25
Drogues	6	38	40	31	19	18	33	12	7	12	9	12
Santé publique					1		171	28				
Infr. contre autres valeurs morales et sentiments	5	20	27	8	13	18	27	13	14	21	19	6
Protection de la jeunesse		12	6	8	12	4	13	10	20	32	40	13
Infr. contre la sécurité publique	17	16	12	13	16	23	18	14	8	8	10	6
Législation sur les étrangers	6	13	14	13	9	18	8	7	8	5	9	3
Infr. contre la foi publique	3	11	12	6	8	16	10	11	9	5	10	3
Infr. contre la famille	4	9	6	17	22	8	3	2	6	2	11	4
Infr. contre les moeurs	4	5	8	5	11	8	4	4	10	6	9	3
Ivresse et alcool	2	6	4	13	5	8	7	6	9	5	7	5
Environnement	13	6	1		15	1	1	4	1	3	5	5
Armes et explosifs	2	5	8	3	2	6	4	7	7	5	4	1
Autres lois spéciales	13	1	5	1	1		3	3	5	10	4	2
Infr. contre l'autorité publique	2	7	3	8	2	1	5	5	3	4	2	1
Contravention Code pénal	20	1	2	1		1	3			2		4
Protection de la personne	2		1	2	2		8	2	1		3	2
Registre de population	7			1		3	6	3				
Code pénal social	1	5	1	1	3	1	2	1				
Infr. relative au statut juridique de l'enfant		1		1	3	1		1		4		
Hormones et dopage		4	1	1	1							
Infr. contre la liberté individuelle		1				2			2			1
Travail	4				1		1					
Carte d'identité				1			2					
Exercice illégal de l'autorité publique		2										
Sécurité privée	2											
Protection des revenus publics								1				
<b>Sous-total</b>	<b>584</b>	<b>449</b>	<b>414</b>	<b>410</b>	<b>483</b>	<b>426</b>	<b>600</b>	<b>403</b>	<b>401</b>	<b>420</b>	<b>440</b>	<b>214</b>
<b>Contravention règlement policier local</b>			3	2	2	1	14					
<b>Sous-total</b>			<b>3</b>	<b>2</b>	<b>2</b>	<b>1</b>	<b>14</b>					
<b>Total</b>	<b>584</b>	<b>449</b>	<b>417</b>	<b>412</b>	<b>485</b>	<b>427</b>	<b>614</b>	<b>403</b>	<b>401</b>	<b>420</b>	<b>440</b>	<b>214</b>

FPF/DGR/DRI/BIPOL - Statistiques policières de criminalité (date de clôture: 31/10/2025)

Les données pour les années 2001 jusqu'à 2014 ne sont plus publiées mais restent disponibles sur demande auprès du service BIPOL.

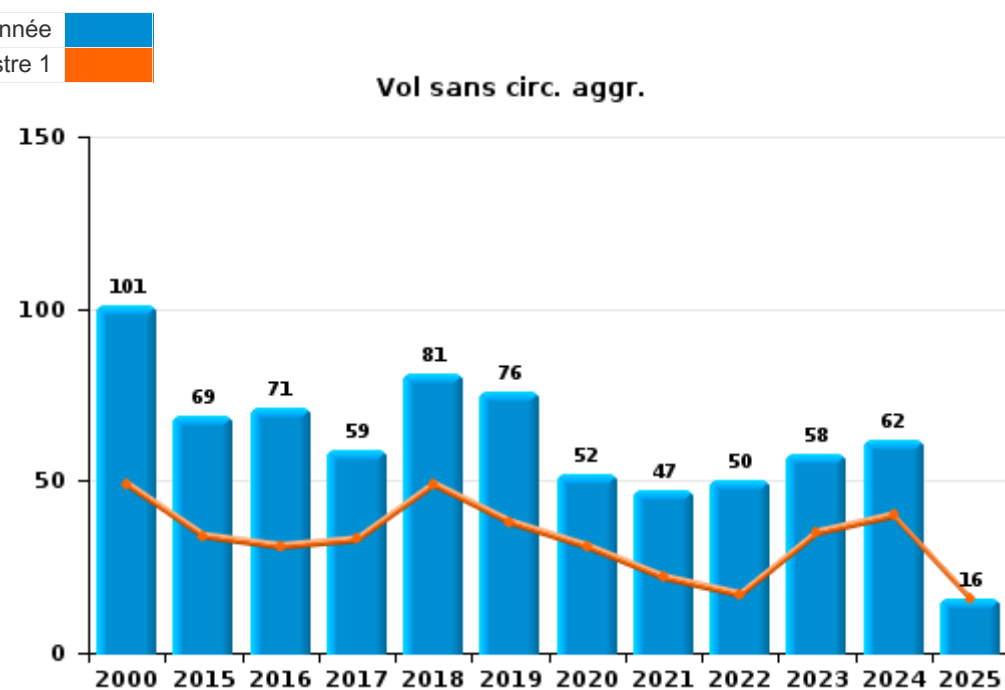
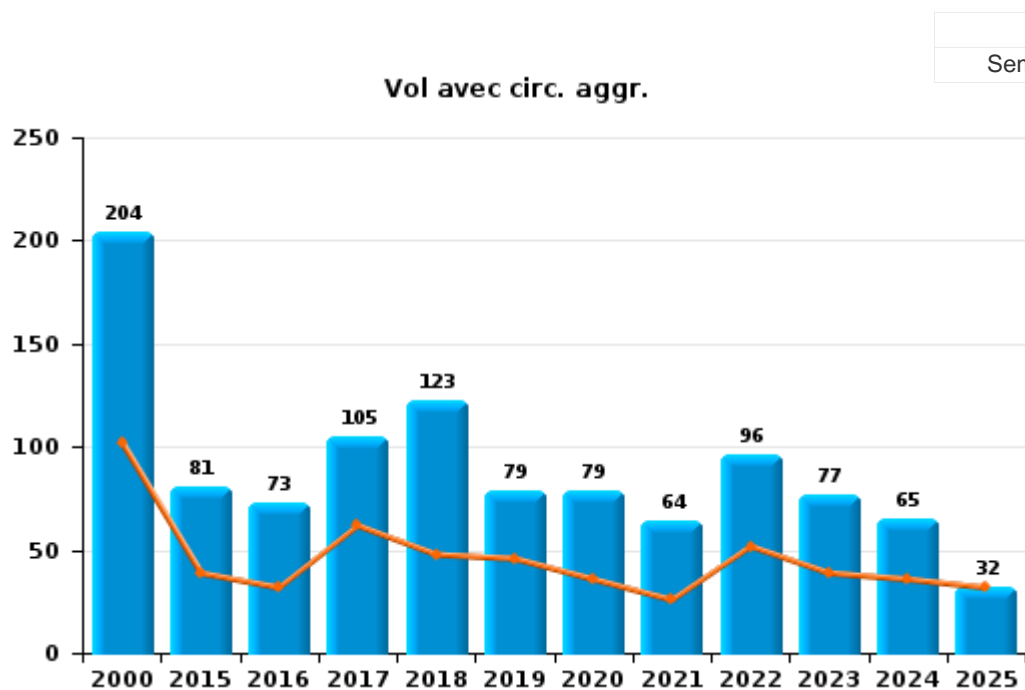
Les données pour 2025 ne concernent que le 1er semestre.



I.1. Catégorie des infractions : Vol et extorsion (top 5 des infractions au niveau national 2024)

Hoeilaart

	2000	2015	2016	2017	2018	2019	2020	2021	2022	2023	2024	2025
Vol avec circ. agr.	204	81	73	105	123	79	79	64	96	77	65	32
Vol sans circ. agr.	101	69	71	59	81	76	52	47	50	58	62	16
Extorsion		4	1		2	3	3	5		2	2	1
Vol non spécifié	9	1	3			1		1	1			
<b>Total</b>	<b>314</b>	<b>155</b>	<b>148</b>	<b>164</b>	<b>206</b>	<b>159</b>	<b>134</b>	<b>117</b>	<b>147</b>	<b>137</b>	<b>129</b>	<b>49</b>



FPF/DGR/DRI/BIPOL - Statistiques policières de criminalité (date de clôture: 31/10/2025)

Les données pour les années 2001 jusqu'à 2014 ne sont plus publiées mais restent disponibles sur demande auprès du service BIPOL.

Les données pour 2025 ne concernent que le 1er semestre.



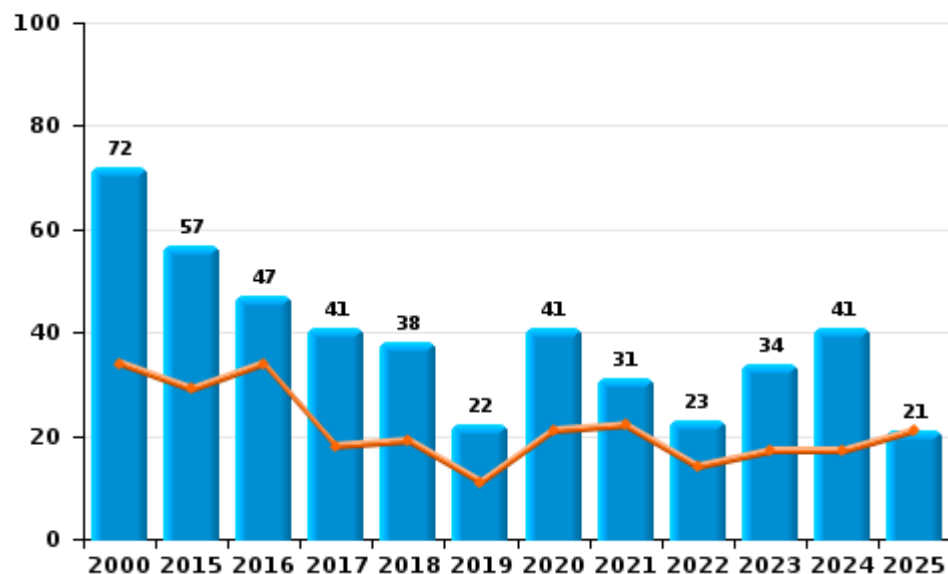
I.2. Catégorie des infractions : Dégradation de la propriété (top 5 des infractions au niveau national 2024)

Hoeilaart

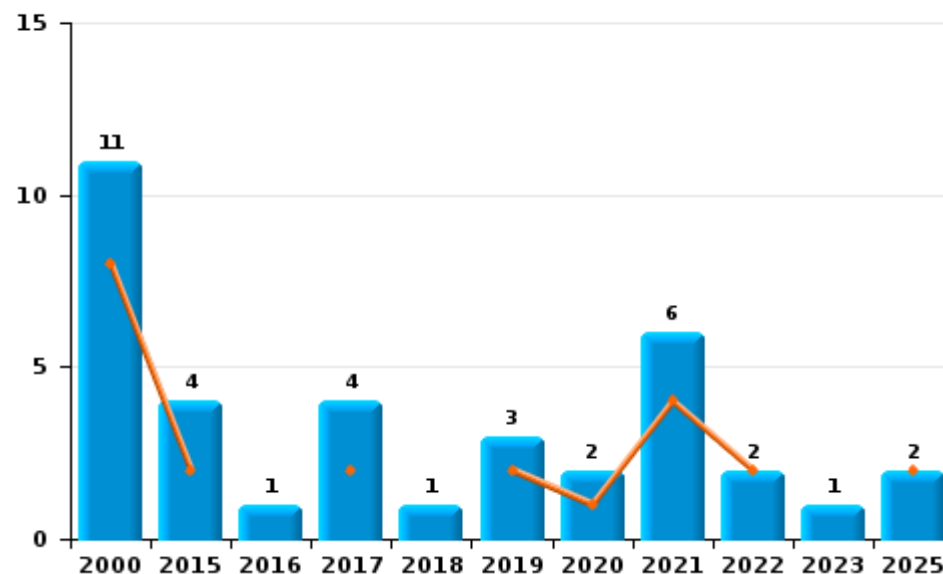
	2000	2015	2016	2017	2018	2019	2020	2021	2022	2023	2024	2025
Vandalisme	72	57	47	41	38	22	41	31	23	34	41	21
Incendie volontaire	3	1	1	4	1	3	1	5	1	1		1
Destruction, dénaturation, dégradation	10		1	1	2	1						
Incendie involontaire	8	3					1	1	1			1
<b>Total</b>	<b>93</b>	<b>61</b>	<b>49</b>	<b>46</b>	<b>41</b>	<b>26</b>	<b>43</b>	<b>37</b>	<b>25</b>	<b>35</b>	<b>41</b>	<b>23</b>

Année ■  
Semestre 1 ■

Vandalisme



Incendie

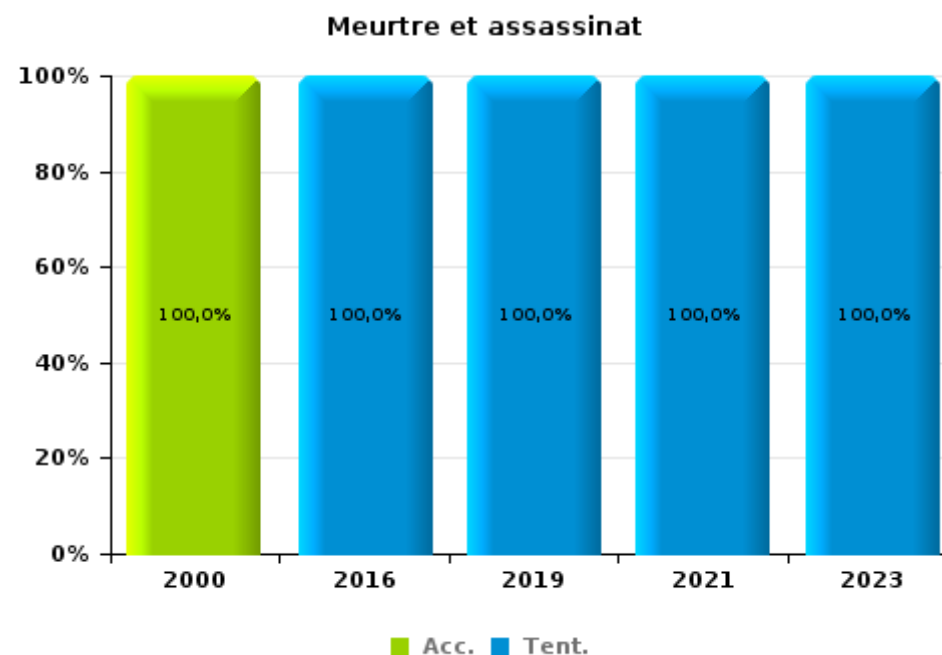
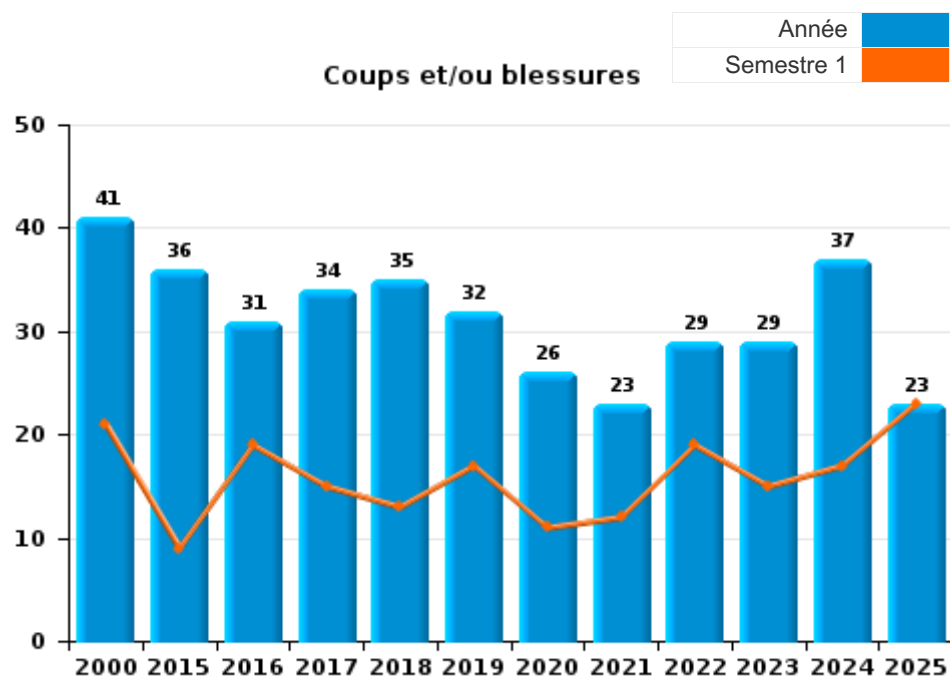




I.3. Catégorie des infractions : Infr. contre l'intégrité physique (top 5 des infractions au niveau national 2024)

Hoeilaart

	2000	2015	2016	2017	2018	2019	2020	2021	2022	2023	2024	2025
Coups et/ou blessures	41	36	31	34	35	32	26	23	29	29	37	23
Autres	6	4	7	9	4	4	1	5	6	4	4	4
Meurtre et assassinat	1		1			1		2		1		
<b>Total</b>	<b>48</b>	<b>40</b>	<b>39</b>	<b>43</b>	<b>39</b>	<b>37</b>	<b>27</b>	<b>30</b>	<b>35</b>	<b>34</b>	<b>41</b>	<b>27</b>





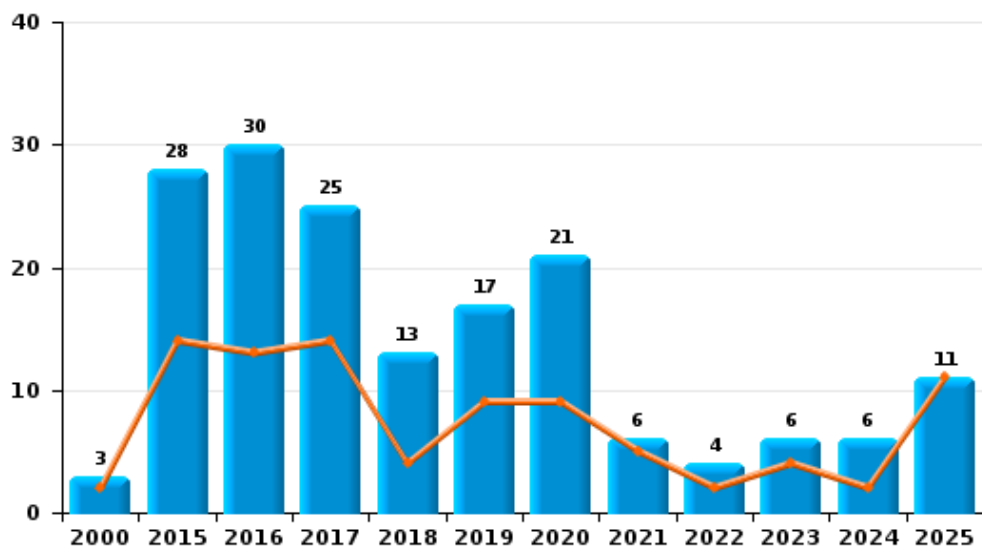
I.4. Catégorie des infractions : Drogues (top 5 des infractions au niveau national 2024)

Hoeilaart

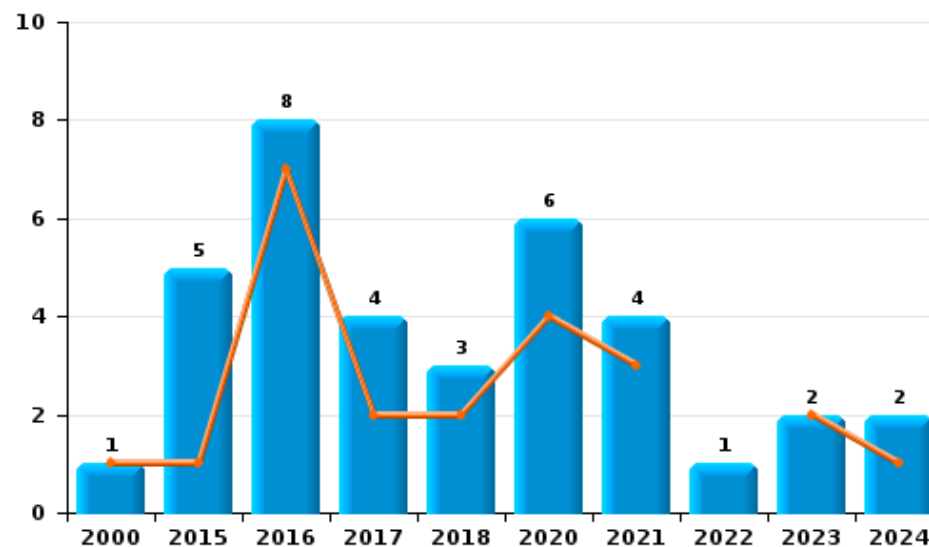
	2000	2015	2016	2017	2018	2019	2020	2021	2022	2023	2024	2025
Détention	3	28	30	25	13	17	21	6	4	6	6	11
Commerce	1	5	8	4	3		6	4	1	2	2	
Fabrication		1		2	2	1	3		1	1	1	1
Importation et exportation		3					3	1	1			
Autres		1	1		1					2		
Usage	2		1					1		1		
<b>Total</b>	<b>6</b>	<b>38</b>	<b>40</b>	<b>31</b>	<b>19</b>	<b>18</b>	<b>33</b>	<b>12</b>	<b>7</b>	<b>12</b>	<b>9</b>	<b>12</b>



Détention



Commerce



FPF/DGR/DRI/BIPOL - Statistiques policières de criminalité (date de clôture: 31/10/2025)  
 Les données pour les années 2001 jusqu'à 2014 ne sont plus publiées mais restent disponibles sur demande auprès du service BIPOL.  
 Les données pour 2025 ne concernent que le 1er semestre.



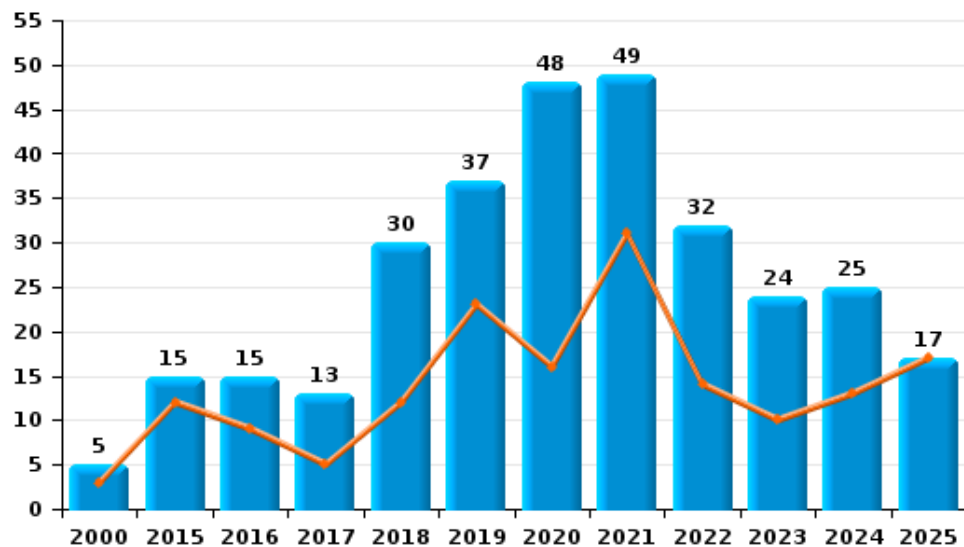
I.5. Catégorie des infractions : Fraude (top 5 des infractions au niveau national 2024)

Hoeilaart

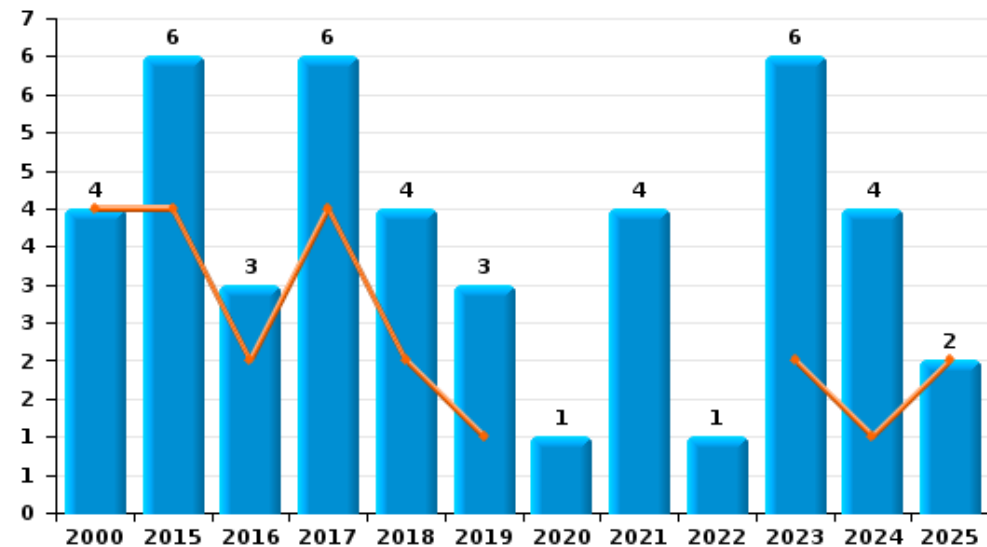
	2000	2015	2016	2017	2018	2019	2020	2021	2022	2023	2024	2025
Escroquerie	5	15	15	13	30	37	48	49	32	24	25	17
Abus de confiance et infr. apparentées	4	6	3	6	4	3	1	4	1	6	4	2
Détournement et destruction frauduleuse	6	1	2		1	1			1	1		
Fraudes: Autres	1		1			2	1			2	2	
Recel					2	1		1	1			
Grivèlerie					1				1	1		
Infr. liées à l'insolvabilité									1			
<b>Total</b>	<b>16</b>	<b>22</b>	<b>21</b>	<b>19</b>	<b>38</b>	<b>44</b>	<b>50</b>	<b>54</b>	<b>37</b>	<b>34</b>	<b>31</b>	<b>19</b>



Escroquerie



Abus de confiance et infr. apparentées



FPF/DGR/DRI/BIPOL - Statistiques policières de criminalité (date de clôture: 31/10/2025)

Les données pour les années 2001 jusqu'à 2014 ne sont plus publiées mais restent disponibles sur demande auprès du service BIPOL.

Les données pour 2025 ne concernent que le 1er semestre.

# ***STATISTIQUES POLICIERES DE CRIMINALITE***

---

***LIEU DE PERPETRATION: COMMUNE***

**Hoeilaart**

***PARTIE II : FIGURES CRIMINELLES / PHENOMENES***



**Hoeilaart**

**FC Vol moyen de transport**

	2000	2015	2016	2017	2018	2019	2020	2021	2022	2023	2024	2025
Vol de voiture	23	1	8	3	4	5	7	3	3	4	1	1
Vol de moto	1	2		2		1						
Carjacking	1	1		1								
Vol dans les garages	6		1		1		1		1	1		
Vol de vélomoteur	7	1		1		1	1		2	1	3	1
Vol de vélo	17	8	14	15	9	20	12	21	9	18	21	1

**FC Cambriolage**

	2000	2015	2016	2017	2018	2019	2020	2021	2022	2023	2024	2025
Cambriolage dans habitation	114	44	38	52	60	33	44	41	73	58	39	22
Cambriolage ds entreprise ou commerce	7	11	6	6	10	8	7	5	2	5	9	2
Cambriolage ds service public ou bâtiment administ	3	6	3	9	4	2	1				1	2
Vol au bélier								1				
Cambriolage dans bâtiment (total)	124	60	47	67	74	43	52	46	75	63	49	26



**FC Vol autre**

	2000	2015	2016	2017	2018	2019	2020	2021	2022	2023	2024	2025
Vol à main armée	7	2	1		1				2		1	
Vol avec violence sans arme	2	5	3	2	6	7	3	5	3	6	4	1
Vol dans ou sur un véhicule	60	20	23	40	38	27	24	8	8	13	12	4
Sacjacking dans une voiture					1							
Vol d'armes et explosifs	1		2	1	2		1		1		1	
Arrachage de sac à main			1									
Vol à l'arraché	1		2		2	3			2	2		
Vol à la tire	6	2	3	2	8	6	2	4	5	2		1
Vol à l'étalage	3	2	4	4	30	12	2	2	8	6	9	5
Vol par ruse	1	2	1	2	6	4	2	2	2			
Vol de métaux	2	3	2	1			1	2	1		2	
Vol sur les chantiers	5	2	1	1	2	3	3	3	8	2	1	
Home-invasion			1	1								
Vol d'animaux				1			2	1			1	

**Criminalité ICT**

	2000	2015	2016	2017	2018	2019	2020	2021	2022	2023	2024	2025
Fraude de cartes de paiements		1	4	2	3	6	6	8	6	5	2	
Phishing							1	7	18	6	16	4
Ransomware								1		1	1	
Shouldersurfing						1	1		1			
Skimming										1		

**FC Autre**

	2000	2015	2016	2017	2018	2019	2020	2021	2022	2023	2024	2025
Violence contre les métiers d'intérêt général		3		1		2	3	2	1		2	
Graffiti		5	6	1	2		2	4	4	3	3	2
Dégradation de voiture	13	32	20	25	21	12	18	14	14	23	21	11
Rixe au couteau								1				1



**PH Violence intrafamiliale (VIF)**

	2000	2015	2016	2017	2018	2019	2020	2021	2022	2023	2024	2025
VIF: physique, dans le couple	2	12	9	15	12	8	7	2	9	8	9	6
VIF: physique, envers des descendants		1	1	1	2	3			1	3		3
VIF: physique, envers d'autres membres	9	3	3	2		3	2	3			1	
VIF: sexuelle, envers d'autres membres						1						
VIF: psychique, dans le couple	2	9	6	19	20	9	7	3	6	8	12	4
VIF: psychique, envers des descendants										1		
VIF: psychique, envers d'autres membres											2	
VIF: économique, envers d'autres membres	2	1			4							1

**PH Hormones et dopage**

	2000	2015	2016	2017	2018	2019	2020	2021	2022	2023	2024	2025
Dopage humain		4	1	1	1							
Engraissement illégal												1

**PH Drogues**

	2000	2015	2016	2017	2018	2019	2020	2021	2022	2023	2024	2025
Vente de cocaïne		2		2	1			1	1		1	
Production de drogues synthétiques					1							
Vente de drogues synthétiques		1		2					1		1	
Production de cannabis (culture)					2	1					1	
Import-export de cannabis en grande quantité							1	1				
Vente de cannabis en grande quantité									1			

**PH Trafic d'armes**

	2000	2015	2016	2017	2018	2019	2020	2021	2022	2023	2024	2025
Commerce et production d'arme à feu et mun.			1									



**PH Violence dans l'espace public**

	2000	2015	2016	2017	2018	2019	2020	2021	2022	2023	2024	2025
Violence physique (transport public)		1						4	3	2	3	
Violence physique (voie publique)	12	5	10	10	9	7	8	7	10	5	10	3
Violence physique (autre endroit public)	2	5		1	3	1		3			1	
Violence physique (endroit accessible au public)	12	6	3	2	3	2	4	2	3	4	6	4
Violence sexuelle (transport public)					1		1					
Violence sexuelle (voie publique)	1			1		1			2		1	1
Violence sexuelle (autre endroit public)					2	2			1	1	2	
Violence sexuelle (endroit accessible au public)	1				1		1		3	2	1	1
Violence psychique (transport public)			1				1	2	3	2		1
Violence psychique (voie publique)	2	5	8	7	7	6	10	6	3	9	5	2
Violence psychique (autre endroit public)	1	1				1	2	1	1	1	1	
Violence psychique (endroit accessible au public)	2	3	2	1	5	2	5	2	4	4	4	
Vol à main armée (voie publique)		2										
Vol à main armée (autre endroit public)									1		1	
Vol avec violence sans arme (transport public)										1		
Vol avec violence sans arme (voie publique)		1	1	1	2	2			1	1	1	
Vol avec violence sans arme (autre endroit public)			1			1	1					
Vol avec violence sans arme (endr. acces. au pub.)					2	2		1	2			

**PH Autre**

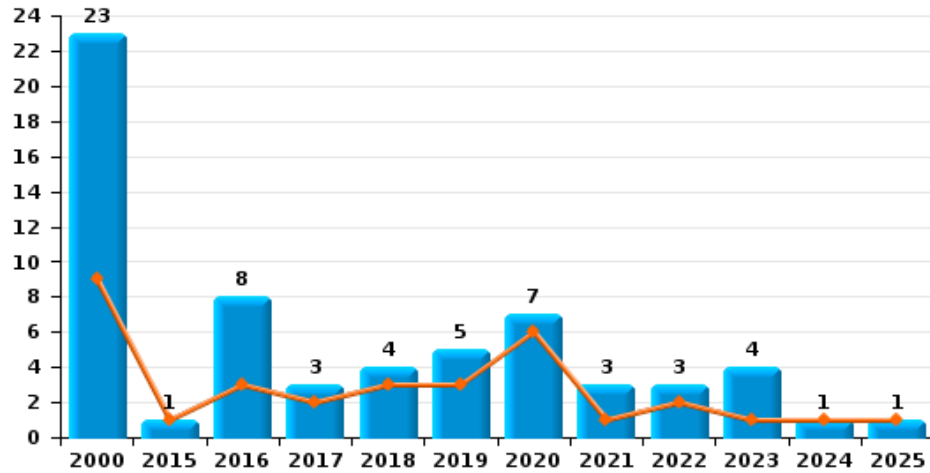
	2000	2015	2016	2017	2018	2019	2020	2021	2022	2023	2024	2025
Faux policiers		1	1			1						
Cyberharcèlement	1	4	5	4	7	6	5	4	5	3	5	4
Fraude à l'identité		8	5	4	6	10	8	10	7	4	3	2



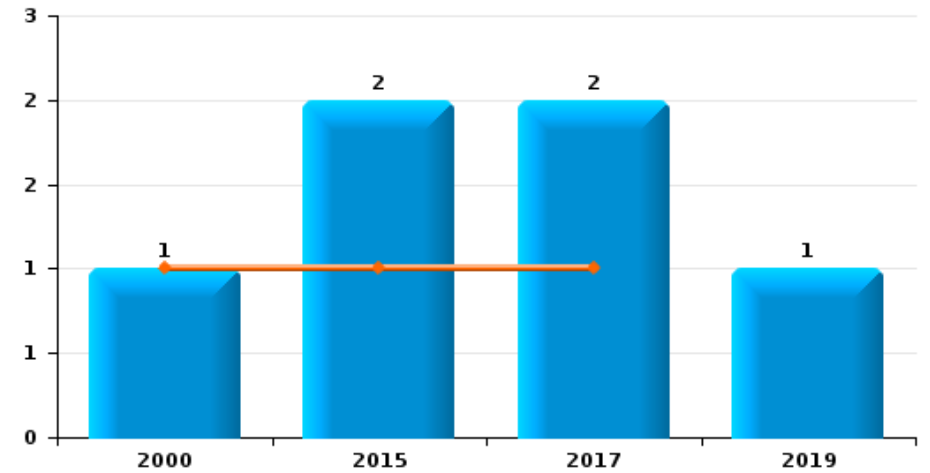
**Hoeilaart**

Année	<span style="color: blue;">■</span>
Semestre 1	<span style="color: orange;">■</span>

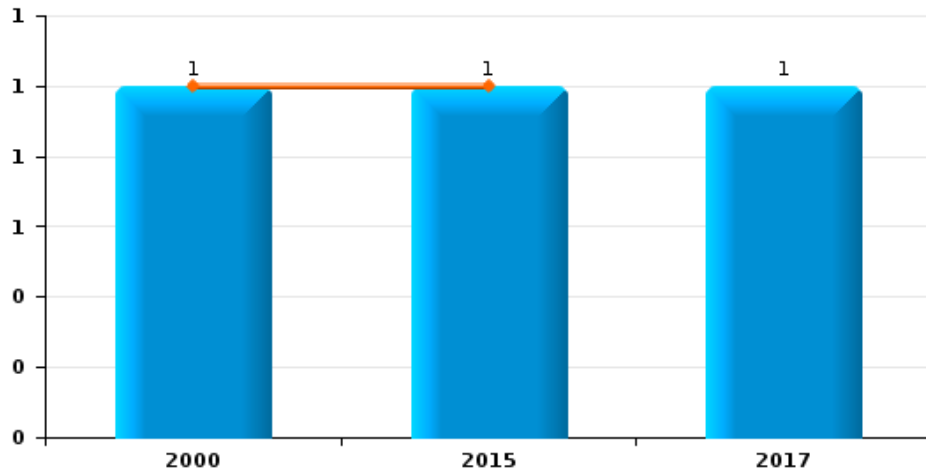
**Vol de voiture**



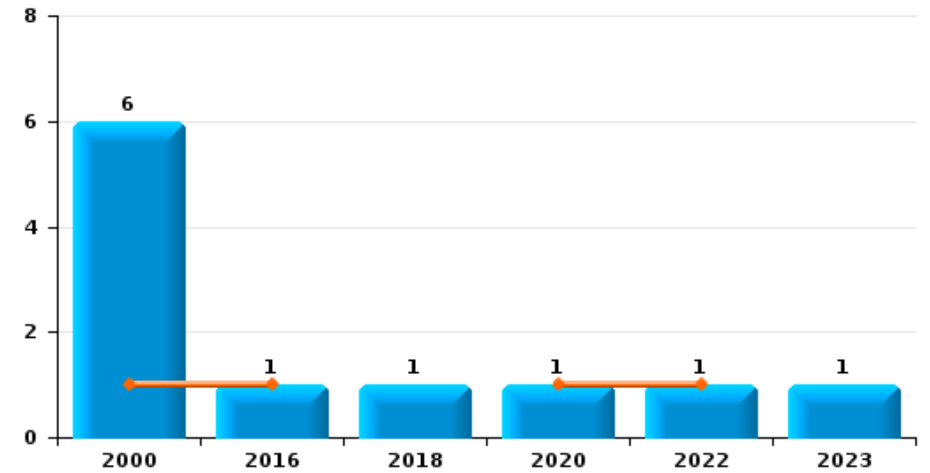
**Vol de moto**



**Carjacking**



**Vol dans les garages**

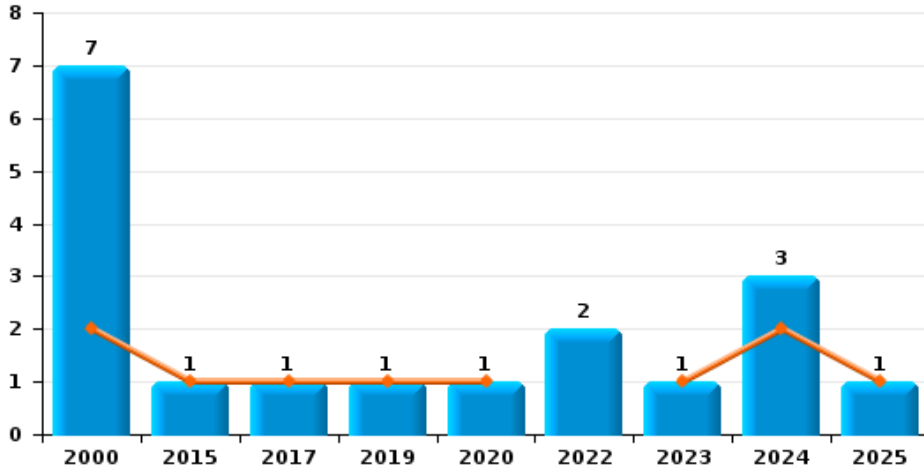




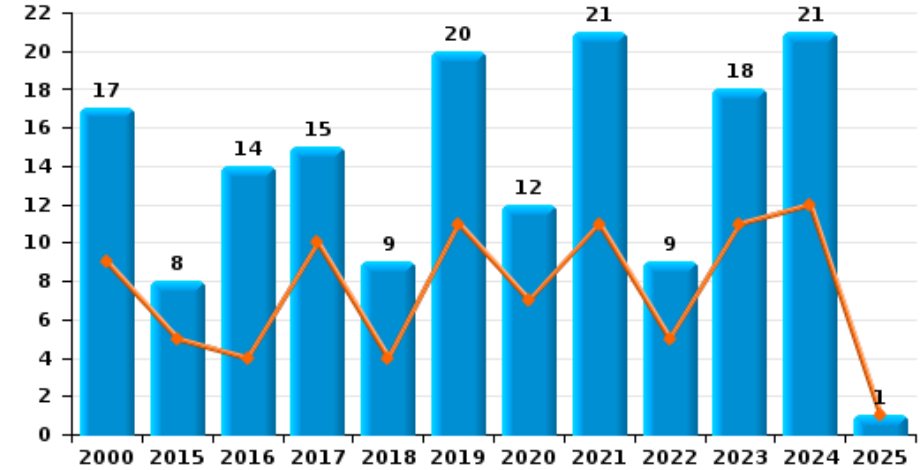
**Hoeilaart**

Année	<span style="color: blue;">■</span>
Semestre 1	<span style="color: orange;">■</span>

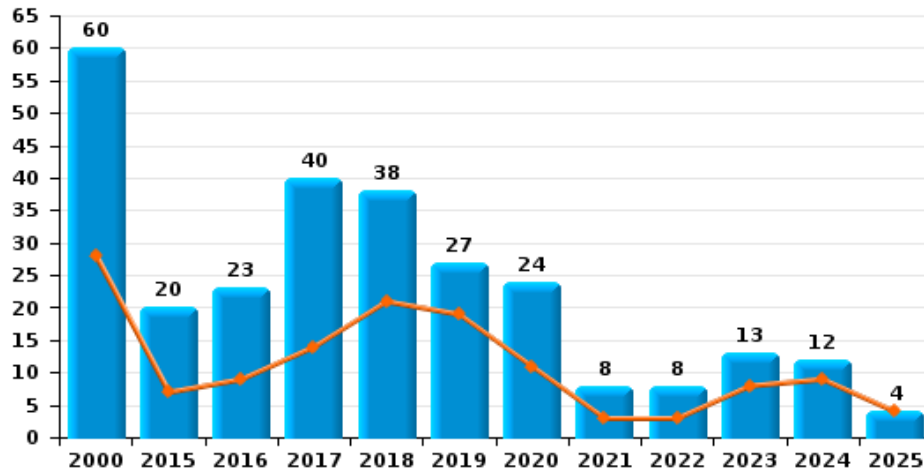
**Vol de vélomoteur**



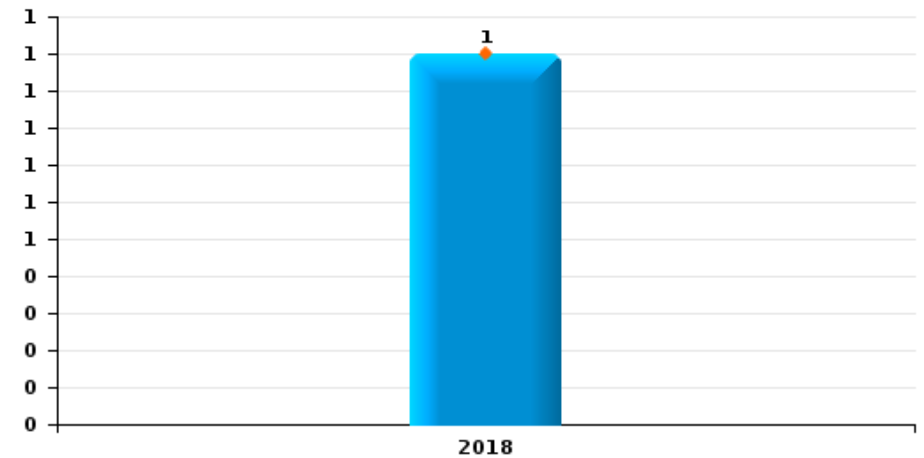
**Vol de vélo**



**Vol dans ou sur un véhicule**



**Sacjacking dans une voiture**

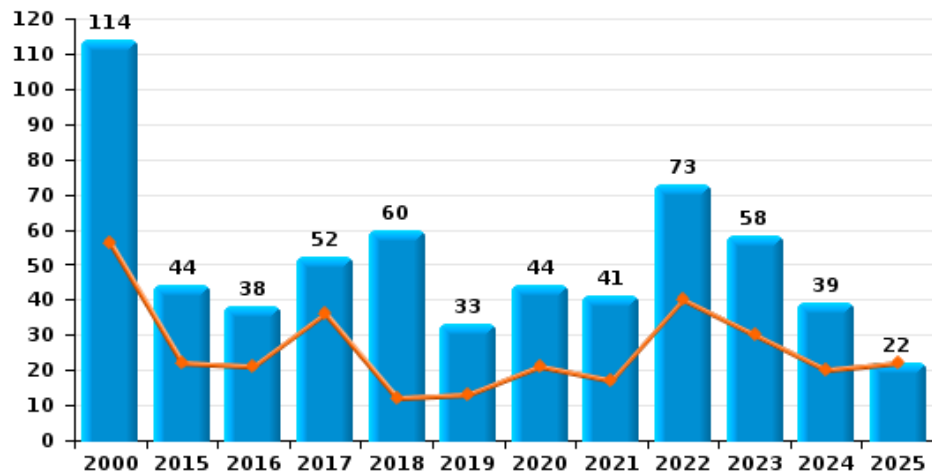




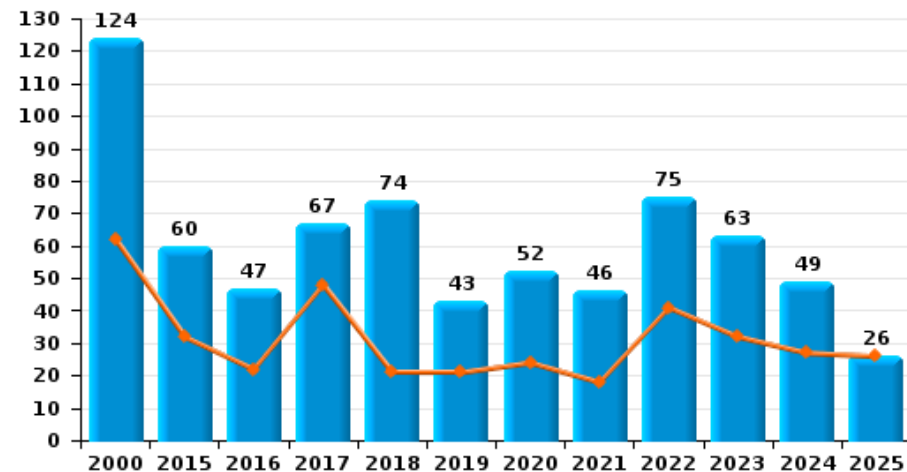
**Hoeilaart**



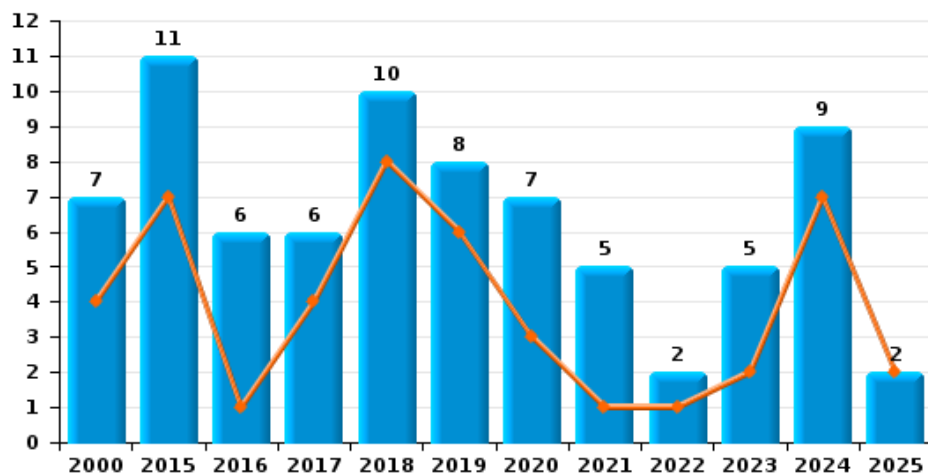
**Cambrilage dans habitation**



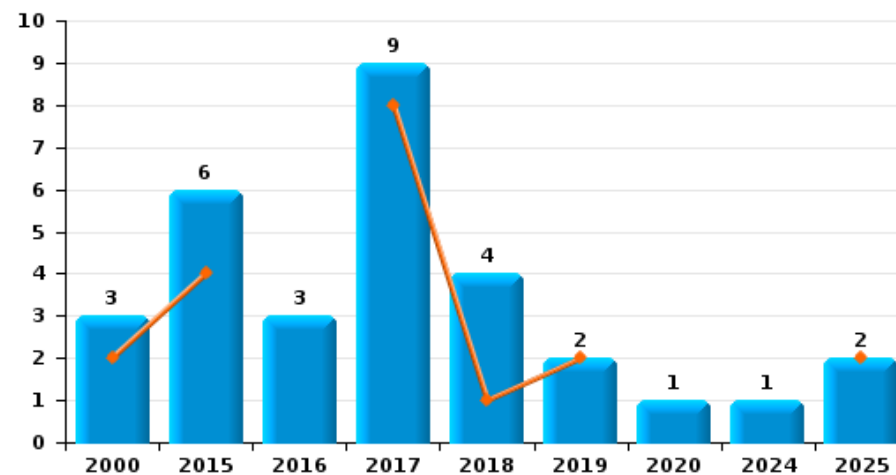
**Cambrilage dans bâtiment (total)**



**Cambrilage ds entreprise ou commerce**



**Cambrilage ds service public ou bâtiment administratif**

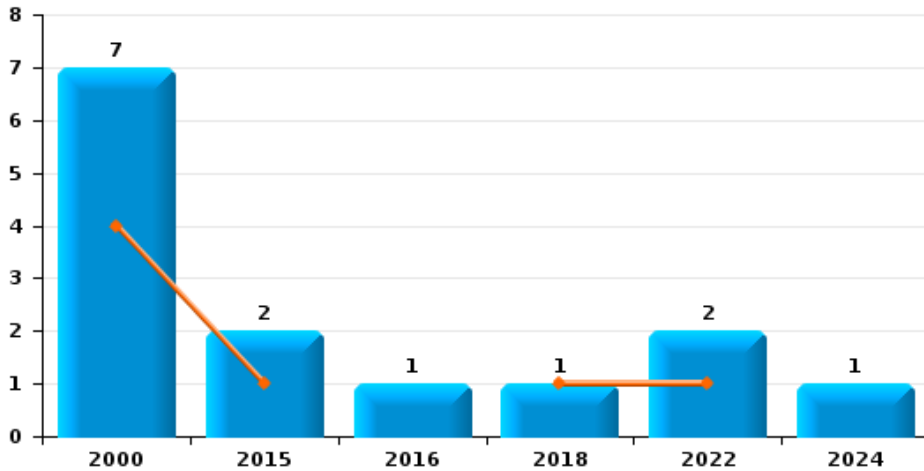




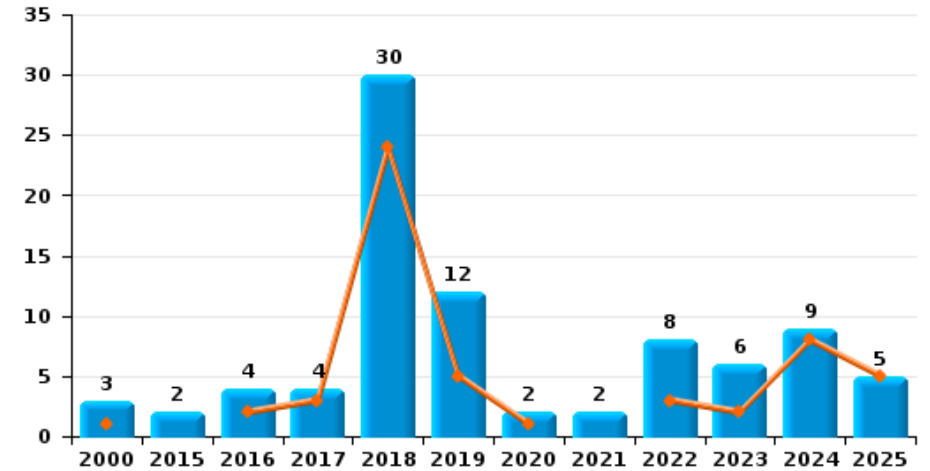
**Hoeilaart**



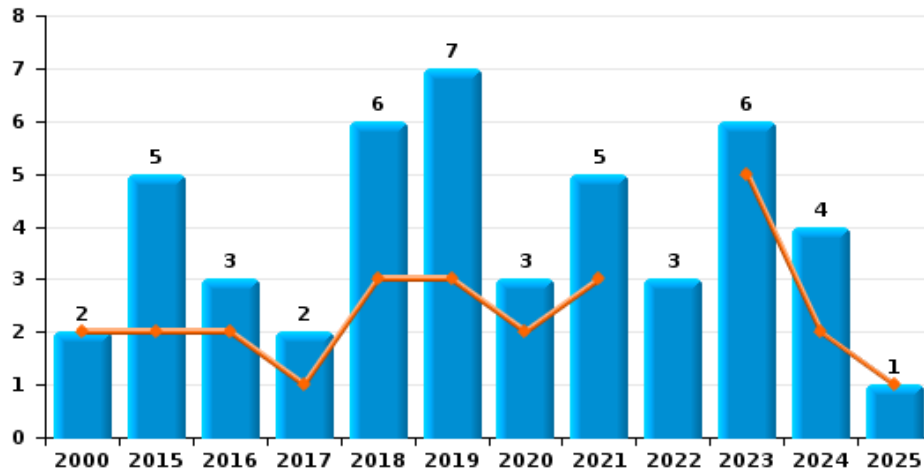
**Vol à main armée**



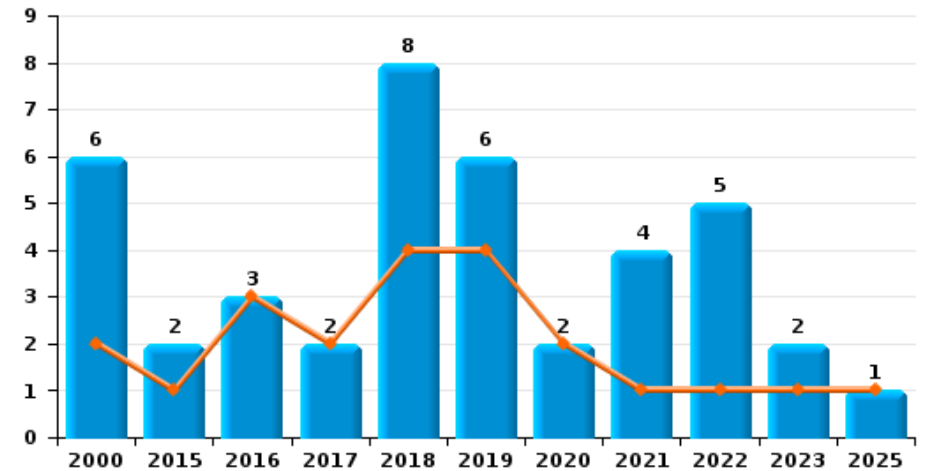
**Vol à l'étalage**



**Vol avec violence sans arme**



**Vol à la tire**

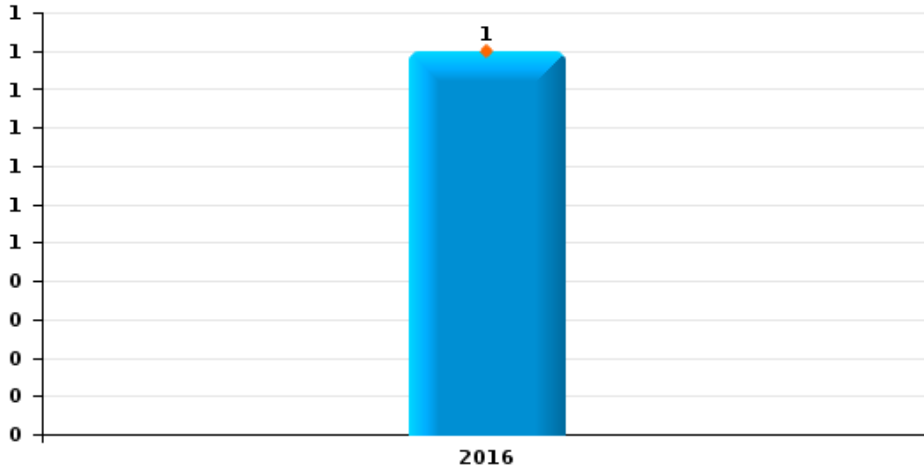




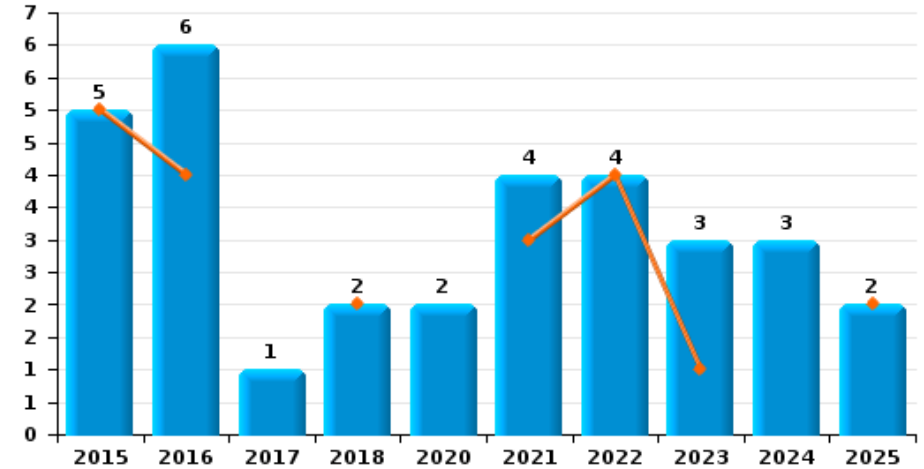
**Hoeilaart**

Année	<span style="color: blue;">■</span>
Semestre 1	<span style="color: orange;">■</span>

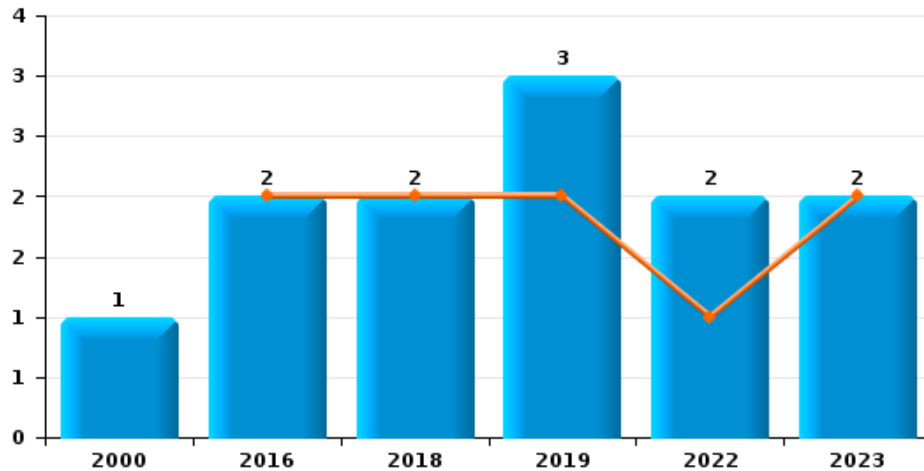
**Arrachage de sac à main**



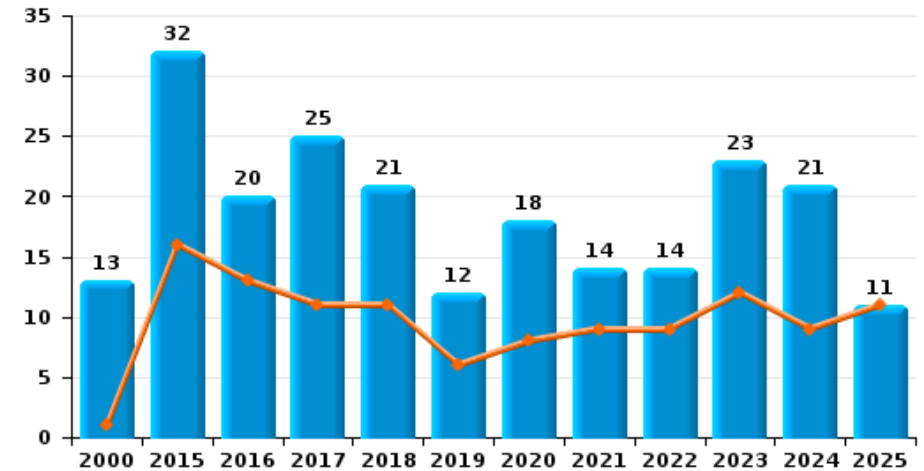
**Graffiti**



**Vol à l'arraché**



**Dégradation de voiture**





**Hoeilaart**

**FC Vol moyen de transport**

		2000	2015	2016	2017	2018	2019	2020	2021	2022	2023	2024	2025
Vol de voiture	Trim 1	6		1		2	1	4	1	1	1	1	
	Trim 2	3	1	2	2	1	2	2		1			1
	Trim 3	8		3		1	1		1		1		
	Trim 4	6		2	1		1	1	1	1	2		
	<b>Total</b>	<b>23</b>	<b>1</b>	<b>8</b>	<b>3</b>	<b>4</b>	<b>5</b>	<b>7</b>	<b>3</b>	<b>3</b>	<b>4</b>	<b>1</b>	<b>1</b>
Vol de moto	Trim 1	1	1		1								
	Trim 4		1		1		1						
	<b>Total</b>	<b>1</b>	<b>2</b>		<b>2</b>		<b>1</b>						
Carjacking	Trim 1	1											
	Trim 2		1										
	Trim 4				1								
	<b>Total</b>	<b>1</b>	<b>1</b>		<b>1</b>								
Vol dans les garages	Trim 1			1				1		1			
	Trim 2	1											
	Trim 3	2			1						1		
	Trim 4	3											
	<b>Total</b>	<b>6</b>		<b>1</b>		<b>1</b>		<b>1</b>		<b>1</b>	<b>1</b>		
Vol de vélomoteur	Trim 1				1							1	
	Trim 2	2	1				1	1			1	1	1
	Trim 3	4								1			
	Trim 4	1								1		1	
	<b>Total</b>	<b>7</b>	<b>1</b>		<b>1</b>		<b>1</b>	<b>1</b>		<b>2</b>	<b>1</b>	<b>3</b>	<b>1</b>
Vol de vélo	Trim 1	2	2	3	7	1	3	2	3	4	4	6	1
	Trim 2	7	3	1	3	3	8	5	8	1	7	6	
	Trim 3	4	1	8	3	1	6	3	4	2	4	6	
	Trim 4	4	2	2	2	4	3	2	6	2	3	3	
	<b>Total</b>	<b>17</b>	<b>8</b>	<b>14</b>	<b>15</b>	<b>9</b>	<b>20</b>	<b>12</b>	<b>21</b>	<b>9</b>	<b>18</b>	<b>21</b>	<b>1</b>



FC Cambriolage

		2000	2015	2016	2017	2018	2019	2020	2021	2022	2023	2024	2025
Cambriolage dans habitation	Trim 1	23	11	12	21	7	7	11	14	18	16	16	16
	Trim 2	33	11	9	15	5	6	10	3	22	14	4	6
	Trim 3	24	13	8	6	18	5	7	11	10	8	6	
	Trim 4	34	9	9	10	30	15	16	13	23	20	13	
	<b>Total</b>	<b>114</b>	<b>44</b>	<b>38</b>	<b>52</b>	<b>60</b>	<b>33</b>	<b>44</b>	<b>41</b>	<b>73</b>	<b>58</b>	<b>39</b>	<b>22</b>
Cambriolage ds entreprise ou commerce	Trim 1	3	3			5	4	2	1	1	1	1	2
	Trim 2	1	4	1	4	3	2	1			1	6	
	Trim 3	2	1	3		2	2	2	2	1	2	1	
	Trim 4	1	3	2	2			2	2		1	1	
	<b>Total</b>	<b>7</b>	<b>11</b>	<b>6</b>	<b>6</b>	<b>10</b>	<b>8</b>	<b>7</b>	<b>5</b>	<b>2</b>	<b>5</b>	<b>9</b>	<b>2</b>
Cambriolage ds service public ou bâtiment administ	Trim 1		2		3		1						1
	Trim 2	2	2		5	1	1						1
	Trim 3		1			1		1					
	Trim 4	1	1	3	1	2						1	
	<b>Total</b>	<b>3</b>	<b>6</b>	<b>3</b>	<b>9</b>	<b>4</b>	<b>2</b>	<b>1</b>				<b>1</b>	<b>2</b>
Vol au bélier	Trim 1								1				
<b>Total</b>								<b>1</b>					
Cambriolage dans bâtiment (total)	Trim 1	26	16	12	24	12	12	13	15	19	17	17	19
	Trim 2	36	16	10	24	9	9	11	3	22	15	10	7
	Trim 3	26	15	11	6	21	7	10	13	11	10	7	
	Trim 4	36	13	14	13	32	15	18	15	23	21	15	
	<b>Total</b>	<b>124</b>	<b>60</b>	<b>47</b>	<b>67</b>	<b>74</b>	<b>43</b>	<b>52</b>	<b>46</b>	<b>75</b>	<b>63</b>	<b>49</b>	<b>26</b>



FC Vol autre

		2000	2015	2016	2017	2018	2019	2020	2021	2022	2023	2024	2025
Vol à main armée	Trim 1	2								1			
	Trim 2	2	1			1							
	Trim 3	2	1										
	Trim 4	1		1						1		1	
	<b>Total</b>	<b>7</b>	<b>2</b>	<b>1</b>		<b>1</b>					<b>2</b>		<b>1</b>
Vol avec violence sans arme	Trim 1			1	1	1	3	1	2		3	1	
	Trim 2	2	2	1		2		1	1		2	1	1
	Trim 3			1		2	1	1		1	1		
	Trim 4		3		1	1	3		2	2		2	
	<b>Total</b>	<b>2</b>	<b>5</b>	<b>3</b>	<b>2</b>	<b>6</b>	<b>7</b>	<b>3</b>	<b>5</b>	<b>3</b>	<b>6</b>	<b>4</b>	<b>1</b>
Vol dans ou sur un véhicule	Trim 1	10	4	7	6	7	8	6	3	1	5	4	1
	Trim 2	18	3	2	8	14	11	5		2	3	5	3
	Trim 3	15	6	6	9	11	3	8	1	2		1	
	Trim 4	17	7	8	17	6	5	5	4	3	5	2	
	<b>Total</b>	<b>60</b>	<b>20</b>	<b>23</b>	<b>40</b>	<b>38</b>	<b>27</b>	<b>24</b>	<b>8</b>	<b>8</b>	<b>13</b>	<b>12</b>	<b>4</b>
Sacjacking dans une voiture	Trim 2					1							
<b>Total</b>					<b>1</b>								
Vol d'armes et explosifs	Trim 1					2							
	Trim 2	1		1				1					
	Trim 3			1									
	Trim 4				1					1		1	
	<b>Total</b>	<b>1</b>		<b>2</b>	<b>1</b>	<b>2</b>		<b>1</b>		<b>1</b>		<b>1</b>	
Arrachage de sac à main	Trim 2			1									
<b>Total</b>			<b>1</b>										



FC Vol autre

		2000	2015	2016	2017	2018	2019	2020	2021	2022	2023	2024	2025
Vol à l'arraché	Trim 1					1	2				2		
	Trim 2			2		1				1			
	Trim 3									1			
	Trim 4	1					1						
	<b>Total</b>	<b>1</b>		<b>2</b>		<b>2</b>	<b>3</b>			<b>2</b>	<b>2</b>		
Vol à la tire	Trim 1		1	1	1	1	1	1					1
	Trim 2	2		2	1	3	3	1	1	1	1		
	Trim 3	2	1			1	1		2	3	1		
	Trim 4	2				3	1		1	1			
	<b>Total</b>	<b>6</b>	<b>2</b>	<b>3</b>	<b>2</b>	<b>8</b>	<b>6</b>	<b>2</b>	<b>4</b>	<b>5</b>	<b>2</b>		<b>1</b>
Vol à l'étagage	Trim 1			1	2	21	1	1		3	2	2	1
	Trim 2	1		1	1	3	4					6	4
	Trim 3	1	1	1	1	4	4			1	2	1	
	Trim 4	1	1			2	3	1	2	4	2		
	<b>Total</b>	<b>3</b>	<b>2</b>	<b>4</b>	<b>4</b>	<b>30</b>	<b>12</b>	<b>2</b>	<b>2</b>	<b>8</b>	<b>6</b>	<b>9</b>	<b>5</b>
Vol par ruse	Trim 1				1	1	2						
	Trim 2		1		1	2	1	1	1	1			
	Trim 3	1					1						
	Trim 4		1	1		3		1	1	1			
	<b>Total</b>	<b>1</b>	<b>2</b>	<b>1</b>	<b>2</b>	<b>6</b>	<b>4</b>	<b>2</b>	<b>2</b>	<b>2</b>			
Vol de métaux	Trim 1	1	1	1									
	Trim 2			1				1		1			
	Trim 3	1											
	Trim 4		2						2			2	
	<b>Total</b>	<b>2</b>	<b>3</b>	<b>2</b>	<b>1</b>			<b>1</b>	<b>2</b>	<b>1</b>		<b>2</b>	



FC Vol autre

		2000	2015	2016	2017	2018	2019	2020	2021	2022	2023	2024	2025
Vol sur les chantiers	Trim 1	3			1		1			2	1		
	Trim 2	2	1			2		1	2	3			
	Trim 3		1	1			1			1			
	Trim 4						1	2	1	2	1	1	
<b>Total</b>		<b>5</b>	<b>2</b>	<b>1</b>	<b>1</b>	<b>2</b>	<b>3</b>	<b>3</b>	<b>3</b>	<b>8</b>	<b>2</b>	<b>1</b>	
Home-invasion	Trim 1				1								
	Trim 4			1									
	<b>Total</b>			<b>1</b>	<b>1</b>								
Vol d'animaux	Trim 1											1	
	Trim 3							1	1				
	Trim 4			1				1					
	<b>Total</b>			<b>1</b>				<b>2</b>	<b>1</b>			<b>1</b>	



Criminalité ICT

		2000	2015	2016	2017	2018	2019	2020	2021	2022	2023	2024	2025
Fraude de cartes de paiements	Trim 1			3	1	1	2	1	2		2		
	Trim 2						2	1	2	2	3	1	
	Trim 3		1	1	1		2	3	1	2		1	
	Trim 4					2		1	3	2			
<b>Total</b>			<b>1</b>	<b>4</b>	<b>2</b>	<b>3</b>	<b>6</b>	<b>6</b>	<b>8</b>	<b>6</b>	<b>5</b>	<b>2</b>	
Phishing	Trim 1									8	1	5	3
	Trim 2									6		4	1
	Trim 3								1		4	5	
	Trim 4							1	6	4	1	2	
<b>Total</b>								<b>1</b>	<b>7</b>	<b>18</b>	<b>6</b>	<b>16</b>	<b>4</b>
Ransomware	Trim 1										1		
	Trim 3											1	
	Trim 4								1				
<b>Total</b>									<b>1</b>		<b>1</b>	<b>1</b>	
Shouldersurfing	Trim 1							1					
	Trim 2						1						
	Trim 3									1			
<b>Total</b>							<b>1</b>	<b>1</b>		<b>1</b>			
Skimming	Trim 2										1		
<b>Total</b>											<b>1</b>		



FC Autre

		2000	2015	2016	2017	2018	2019	2020	2021	2022	2023	2024	2025
Violence contre les métiers d'intérêt général	Trim 1									1			
	Trim 2				1			1	1			1	
	Trim 3		1				2	2	1				
	Trim 4		2									1	
	<b>Total</b>		<b>3</b>		<b>1</b>		<b>2</b>	<b>3</b>	<b>2</b>	<b>1</b>		<b>2</b>	
Graffiti	Trim 1					1			3	3	1		1
	Trim 2		5	4		1				1			1
	Trim 3			1				1			2	1	
	Trim 4			1	1			1	1			2	
	<b>Total</b>		<b>5</b>	<b>6</b>	<b>1</b>	<b>2</b>		<b>2</b>	<b>4</b>	<b>4</b>	<b>3</b>	<b>3</b>	<b>2</b>
Dégradation de voiture	Trim 1		4	4	3	7	3	6	7	2	5	4	8
	Trim 2	1	12	9	8	4	3	2	2	7	7	5	3
	Trim 3	6	4	3	8	6	5	1	3	3	8	5	
	Trim 4	6	12	4	6	4	1	9	2	2	3	7	
	<b>Total</b>	<b>13</b>	<b>32</b>	<b>20</b>	<b>25</b>	<b>21</b>	<b>12</b>	<b>18</b>	<b>14</b>	<b>14</b>	<b>23</b>	<b>21</b>	<b>11</b>
Rixe au couteau	Trim 1												1
	Trim 3								1				
	<b>Total</b>								<b>1</b>				<b>1</b>



PH Violence intrafamiliale (VIF)

		2000	2015	2016	2017	2018	2019	2020	2021	2022	2023	2024	2025
VIF: physique, dans le couple	Trim 1	1	4	2	3	4	3	3	1	3	3	3	2
	Trim 2	1	1	3	6	2	1	2	1	4	2	2	4
	Trim 3		4	4	4	2	1	2		2		2	
	Trim 4		3		2	4	3				3	2	
Total		2	12	9	15	12	8	7	2	9	8	9	6
VIF: physique, envers des descendants	Trim 1			1	1		1			1	2		
	Trim 2		1			2	2						3
	Trim 4										1		
Total			1	1	1	2	3			1	3		3
VIF: physique, envers d'autres membres	Trim 1	5		2					1				
	Trim 2	2					1	1	1				
	Trim 3	2	2				2	1	1				
	Trim 4		1	1	2							1	
Total		9	3	3	2		3	2	3			1	
VIF: sexuelle, envers d'autres membres	Trim 2						1						
Total							1						
VIF: psychique, dans le couple	Trim 1		1		2	7	6	2	1	1	3	4	1
	Trim 2	1	2		7	4		1		4	1		3
	Trim 3	1	1	5	6	4	3	2	2	1	1	5	
	Trim 4		5	1	4	5		2			3	3	
Total		2	9	6	19	20	9	7	3	6	8	12	4
VIF: psychique, envers des descendants	Trim 3										1		
Total											1		
VIF: psychique, envers d'autres membres	Trim 3											1	
	Trim 4											1	
Total												2	



PH Violence intrafamiliale (VIF)

		2000	2015	2016	2017	2018	2019	2020	2021	2022	2023	2024	2025
VIF: économique, envers d'autres membres	Trim 1	1				1							1
	Trim 2		1			2							
	Trim 3					1							
	Trim 4	1											
<b>Total</b>		<b>2</b>	<b>1</b>			<b>4</b>							<b>1</b>



PH Hormones et dopage

		2000	2015	2016	2017	2018	2019	2020	2021	2022	2023	2024	2025
Dopage humain	Trim 2		2										
	Trim 3		2		1								
	Trim 4			1		1							
	<b>Total</b>		<b>4</b>	<b>1</b>	<b>1</b>	<b>1</b>							
Engraissement illégal	Trim 2												1
<b>Total</b>													<b>1</b>



PH Drogues

		2000	2015	2016	2017	2018	2019	2020	2021	2022	2023	2024	2025
Vente de cocaïne	Trim 1		1										
	Trim 2				1	1						1	
	Trim 3								1	1			
	Trim 4		1		1								
<b>Total</b>			<b>2</b>		<b>2</b>	<b>1</b>			<b>1</b>	<b>1</b>		<b>1</b>	
Production de drogues synthétiques	Trim 4					1							
	<b>Total</b>					<b>1</b>							
Vente de drogues synthétiques	Trim 2											1	
	Trim 3		1							1			
	Trim 4				2								
	<b>Total</b>		<b>1</b>		<b>2</b>					<b>1</b>		<b>1</b>	
Production de cannabis (culture)	Trim 3						1					1	
	Trim 4				2								
	<b>Total</b>				<b>2</b>	<b>1</b>						<b>1</b>	
Import-export de cannabis en grande quantité	Trim 3							1					
	Trim 4								1				
	<b>Total</b>							<b>1</b>	<b>1</b>				
Vente de cannabis en grande quantité	Trim 3									1			
	<b>Total</b>									<b>1</b>			



PH Trafic d'armes

		2000	2015	2016	2017	2018	2019	2020	2021	2022	2023	2024	2025
Commerce et production d'arme à feu et mun.	Trim 2			1									
	Total			1									



PH Violence dans l'espace public

		2000	2015	2016	2017	2018	2019	2020	2021	2022	2023	2024	2025
Violence physique (transport public)	Trim 1								1	3		1	
	Trim 2								2				
	Trim 3								1			1	
	Trim 4		1								2	1	
<b>Total</b>			<b>1</b>						<b>4</b>	<b>3</b>	<b>2</b>	<b>3</b>	
Violence physique (voie publique)	Trim 1	2		5	1	1	3	1		4	2		1
	Trim 2	3	2	3	3	2	1	2	4	2		2	2
	Trim 3	6	3	1	5	4	1	4	2	4	2	5	
	Trim 4	1		1	1	2	2	1	1		1	3	
<b>Total</b>		<b>12</b>	<b>5</b>	<b>10</b>	<b>10</b>	<b>9</b>	<b>7</b>	<b>8</b>	<b>7</b>	<b>10</b>	<b>5</b>	<b>10</b>	<b>3</b>
Violence physique (autre endroit public)	Trim 1					1	1						
	Trim 2	1	1										
	Trim 3		4			2			2				
	Trim 4	1			1				1			1	
<b>Total</b>		<b>2</b>	<b>5</b>		<b>1</b>	<b>3</b>	<b>1</b>		<b>3</b>			<b>1</b>	
Violence physique (endroit accessible au public)	Trim 1	3	2	1						1	3	1	3
	Trim 2	1		1	1		1	1			1	4	1
	Trim 3	2			1	1		3	2	2			
	Trim 4	6	4	1		2	1					1	
<b>Total</b>		<b>12</b>	<b>6</b>	<b>3</b>	<b>2</b>	<b>3</b>	<b>2</b>	<b>4</b>	<b>2</b>	<b>3</b>	<b>4</b>	<b>6</b>	<b>4</b>
Violence sexuelle (transport public)	Trim 2					1		1					
<b>Total</b>						<b>1</b>		<b>1</b>					
Violence sexuelle (voie publique)	Trim 1									1			1
	Trim 2											1	
	Trim 3	1					1			1			
	Trim 4				1								
<b>Total</b>		<b>1</b>			<b>1</b>		<b>1</b>			<b>2</b>		<b>1</b>	<b>1</b>



PH Violence dans l'espace public

		2000	2015	2016	2017	2018	2019	2020	2021	2022	2023	2024	2025
Violence sexuelle (autre endroit public)	Trim 1					1	1						
	Trim 2									1	1		
	Trim 3					1	1					1	
	Trim 4											1	
<b>Total</b>						<b>2</b>	<b>2</b>			<b>1</b>	<b>1</b>	<b>2</b>	
Violence sexuelle (endroit accessible au public)	Trim 1									1	1		
	Trim 2							1		1			1
	Trim 3	1				1				1		1	
	Trim 4										1		
<b>Total</b>		<b>1</b>				<b>1</b>		<b>1</b>		<b>3</b>	<b>2</b>	<b>1</b>	<b>1</b>
Violence psychique (transport public)	Trim 1									1	1		
	Trim 2		1						2	1	1		1
	Trim 3							1					
	Trim 4									1			
<b>Total</b>			<b>1</b>					<b>1</b>	<b>2</b>	<b>3</b>	<b>2</b>		<b>1</b>
Violence psychique (voie publique)	Trim 1			1	1	2	2	1			2	1	
	Trim 2	1	2	4	2	2	1	2	2	3	1		2
	Trim 3	1	1	3	3	1	1	3	2		2	2	
	Trim 4		2		1	2	2	4	2		4	2	
<b>Total</b>		<b>2</b>	<b>5</b>	<b>8</b>	<b>7</b>	<b>7</b>	<b>6</b>	<b>10</b>	<b>6</b>	<b>3</b>	<b>9</b>	<b>5</b>	<b>2</b>
Violence psychique (autre endroit public)	Trim 1										1		
	Trim 2	1					1	2					
	Trim 3		1						1				
	Trim 4									1		1	
<b>Total</b>		<b>1</b>	<b>1</b>				<b>1</b>	<b>2</b>	<b>1</b>	<b>1</b>	<b>1</b>	<b>1</b>	



PH Violence dans l'espace public

		2000	2015	2016	2017	2018	2019	2020	2021	2022	2023	2024	2025
Violence psychique (endroit accessible au public)	Trim 1		1	1			1				1	1	
	Trim 2					1			2	3		3	
	Trim 3	1	1		1	2		1			1		
	Trim 4	1	1	1		2	1	4		1	2		
<b>Total</b>		<b>2</b>	<b>3</b>	<b>2</b>	<b>1</b>	<b>5</b>	<b>2</b>	<b>5</b>	<b>2</b>	<b>4</b>	<b>4</b>	<b>4</b>	
Vol à main armée (voie publique)	Trim 2		1										
	Trim 3		1										
<b>Total</b>			<b>2</b>										
Vol à main armée (autre endroit public)	Trim 4									1		1	
<b>Total</b>										<b>1</b>		<b>1</b>	
Vol avec violence sans arme (transport public)	Trim 1										1		
<b>Total</b>											<b>1</b>		
Vol avec violence sans arme (voie publique)	Trim 1										1	1	
	Trim 2		1			1							
	Trim 3			1			1						
	Trim 4				1	1	1			1			
<b>Total</b>			<b>1</b>	<b>1</b>	<b>1</b>	<b>2</b>	<b>2</b>			<b>1</b>	<b>1</b>	<b>1</b>	
Vol avec violence sans arme (autre endroit public)	Trim 1						1						
	Trim 2			1				1					
<b>Total</b>				<b>1</b>			<b>1</b>	<b>1</b>					
Vol avec violence sans arme (endr. acces. au pub.)	Trim 1						1						
	Trim 2				1								
	Trim 3				1					1			
	Trim 4					1		1	1				
<b>Total</b>					<b>2</b>	<b>2</b>		<b>1</b>	<b>2</b>				



PH Autre

		2000	2015	2016	2017	2018	2019	2020	2021	2022	2023	2024	2025
Faux policiers	Trim 4		1	1			1						
	<b>Total</b>		<b>1</b>	<b>1</b>			<b>1</b>						
Cyberharcèlement	Trim 1	1	2			3			2	2		2	2
	Trim 2		1	3	2	2	2		1	3		1	2
	Trim 3		1	2		1	2	1	1			2	
	Trim 4				2	1	2	4			3		
	<b>Total</b>	<b>1</b>	<b>4</b>	<b>5</b>	<b>4</b>	<b>7</b>	<b>6</b>	<b>5</b>	<b>4</b>	<b>5</b>	<b>3</b>	<b>5</b>	<b>4</b>
Fraude à l'identité	Trim 1		3	2	2	2	3		5	2		2	1
	Trim 2		1	2	1		3	3	2		1		1
	Trim 3		2	1	1	1	2			2	1		
	Trim 4		2			3	2	5	3	3	2	1	
	<b>Total</b>		<b>8</b>	<b>5</b>	<b>4</b>	<b>6</b>	<b>10</b>	<b>8</b>	<b>10</b>	<b>7</b>	<b>4</b>	<b>3</b>	<b>2</b>



**Hoeilaart**

**2024**

**FC Vol moyen de transport**

	Jan	Fév	Mar	Avr	Mai	Juin	Juil	Août	Sep	Oct	Nov	Total
Vol de voiture			1									1
Vol de vélomoteur		1				1				1		3
Vol de vélo	4	1	1	2	4		4	1	1		3	21

**FC Cambriolage**

	Jan	Fév	Mar	Avr	Mai	Juin	Juil	Août	Sep	Oct	Nov	Déc	Total
Cambriolage dans habitation	6	6	4	1	1	2	3	1	2	1	1	11	39
Cambriolage ds entreprise ou commerce	1			5	1		1					1	9
Cambriolage ds service public ou bâtiment administ												1	1
Cambriolage dans bâtiment (total)	7	6	4	6	2	2	4	1	2	1	1	13	49

**FC Vol autre**

	Jan	Fév	Mar	Avr	Mai	Juin	Août	Sep	Oct	Nov	Déc	Total
Vol à main armée									1			1
Vol avec violence sans arme			1			1				1	1	4
Vol dans ou sur un véhicule	2	2		3	2		1		1		1	12
Vol d'armes et explosifs											1	1
Vol à l'étalage			2	2	3	1		1				9
Vol de métaux										2		2
Vol sur les chantiers											1	1
Vol d'animaux		1										1



### Criminalité ICT

	Jan	Fév	Mar	Avr	Mai	Juin	Juil	Août	Sep	Nov	Déc	Total
Fraude de cartes de paiements					1		1					2
Phishing	1	2	2	1	2	1	1	3	1	1	1	16
Ransomware							1					1

### FC Autre

	Jan	Fév	Mar	Avr	Juin	Juil	Sep	Oct	Nov	Déc	Total
Violence contre les métiers d'intérêt général					1			1			2
Graffiti							1		2		3
Dégradation de voiture	1	1	2	4	1	2	3	3	3	1	21

### PH Violence intrafamiliale (VIF)

	Jan	Fév	Mar	Avr	Juin	Juil	Août	Sep	Oct	Nov	Total
VIF: physique, dans le couple	1	1	1	1	1			2		2	9
VIF: physique, envers d'autres membres									1		1
VIF: psychique, dans le couple	3	1				2	2	1	2	1	12
VIF: psychique, envers d'autres membres						1			1		2

### PH Drogues

	Avr	Sep	Total
Vente de cocaïne	1		1
Vente de drogues synthétiques	1		1
Production de cannabis (culture)		1	1



### PH Violence dans l'espace public

	Jan	Fév	Mar	Avr	Mai	Juin	Juil	Août	Sep	Oct	Nov	Déc	Total
Violence physique (transport public)	1								1	1			3
Violence physique (voie publique)				1		1	3	1	1	1		2	10
Violence physique (autre endroit public)											1		1
Violence physique (endroit accessible au public)	1			3		1				1			6
Violence sexuelle (voie publique)					1								1
Violence sexuelle (autre endroit public)								1			1		2
Violence sexuelle (endroit accessible au public)							1						1
Violence psychique (voie publique)		1					1		1			2	5
Violence psychique (autre endroit public)										1			1
Violence psychique (endroit accessible au public)			1	1		2							4
Vol à main armée (autre endroit public)										1			1
Vol avec violence sans arme (voie publique)			1										1

### PH Autre

	Fév	Mar	Juin	Juil	Août	Nov	Total
Cyberharcèlement	1	1	1	1	1		5
Fraude à l'identité		2				1	3



2025

**FC Vol moyen de transport**

	Jan	Mai	Juin	Total
Vol de voiture		1		1
Vol de vélomoteur			1	1
Vol de vélo	1			1

**FC Cambriolage**

	Jan	Fév	Mar	Avr	Juin	Total
Cambriolage dans habitation	8	4	4	1	5	22
Cambriolage ds entreprise ou commerce	1	1				2
Cambriolage ds service public ou bâtiment administ	1			1		2
Cambriolage dans bâtiment (total)	10	5	4	2	5	26

**FC Vol autre**

	Jan	Mar	Avr	Mai	Total
Vol avec violence sans arme			1		1
Vol dans ou sur un véhicule		1	2	1	4
Vol à la tire	1				1
Vol à l'étalage	1		4		5

**Criminalité ICT**

	Jan	Mar	Avr	Total
Phishing	2	1	1	4



### FC Autre

	Jan	Fév	Mar	Avr	Mai	Total
Graffiti		1		1		2
Dégradation de voiture	2	4	2	1	2	11
Rixe au couteau		1				1

### PH Violence intrafamiliale (VIF)

	Jan	Fév	Avr	Mai	Juin	Total
VIF: physique, dans le couple	1	1	1	3		6
VIF: physique, envers des descendants			2		1	3
VIF: psychique, dans le couple		1	2		1	4
VIF: économique, envers d'autres membres		1				1

### PH Hormones et dopage

	Juin	Total
Engraissement illégal	1	1

### PH Violence dans l'espace public

	Jan	Fév	Mar	Avr	Mai	Juin	Total
Violence physique (voie publique)		1		1		1	3
Violence physique (endroit accessible au public)	1	2		1			4
Violence sexuelle (voie publique)			1				1
Violence sexuelle (endroit accessible au public)				1			1
Violence psychique (transport public)						1	1
Violence psychique (voie publique)				1	1		2

### PH Autre

	Jan	Mar	Avr	Mai	Juin	Total
Cyberharcèlement	1	1	1		1	4
Fraude à l'identité		1		1		2



# ***STATISTIQUES POLICIERES DE CRIMINALITE***

---

***LIEU DE PERPETRATION: COMMUNE***

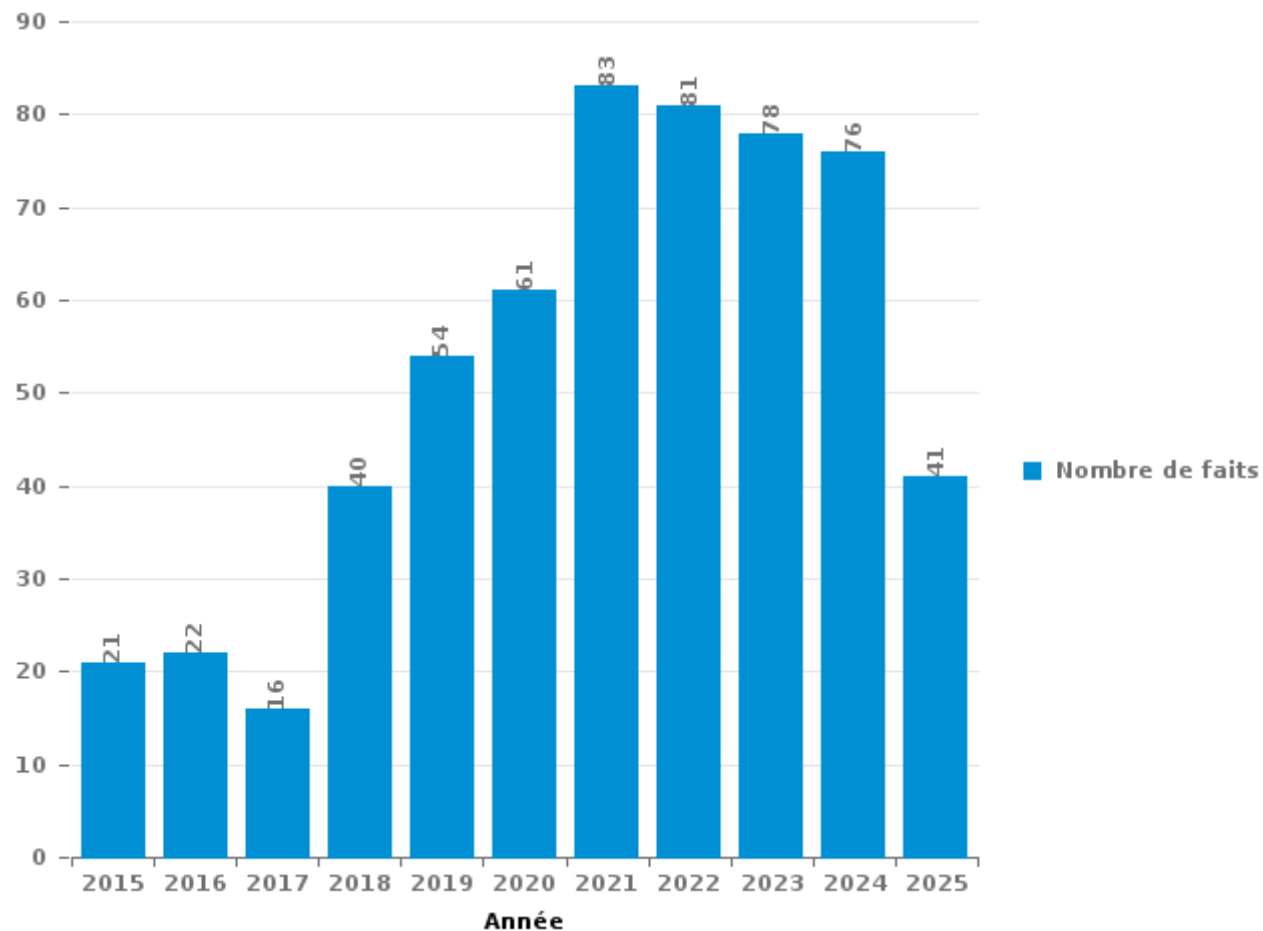
**Hoeilaart**

***PARTIE III : ICT***



## Hoeilaart

Nombre total de délits avec un élément ICT/online, depuis 2015





Criminalité ICT/online au sens strict

Infractions (exhaustif)

	2015	2016	2017	2018	2019	2020	2021	2022	2023	2024	2025
Criminalité informatique: Faux en informatique:					2	1					
Criminalité informatique: Fraude informatique:	4	4	3	7	15	13	22	45	46	46	24
Criminalité informatique: Hacking:	4	1	1	6	5	3	7	1	7	7	1
Criminalité informatique: Sabotage:		1			1		2	1	3	3	
Infr. contre l'autorité publique: Refus de coopération (informatique et télécom):									1		
<b>Total:</b>	<b>8</b>	<b>6</b>	<b>4</b>	<b>13</b>	<b>23</b>	<b>17</b>	<b>31</b>	<b>47</b>	<b>57</b>	<b>56</b>	<b>25</b>

Figures criminelles (à considérer spécifiquement – ne pas additionner avec d'autres éléments – risque de double comptage!)

	2015	2016	2017	2018	2019	2020	2021	2022	2023	2024	2025
Fraude de cartes de paiements	1	4	2	3	6	6	8	6	5	2	
Phishing						1	7	18	6	16	4
Ransomware							1		1	1	
Shouldersurfing					1	1		1			
Skimming									1		



## Criminalité ICT/online au sens large

Infractions (uniquement si code-fait existe)

	2015	2016	2017	2018	2019	2020	2021	2022	2023	2024	2025
Fraude: Escroquerie: Fraude par internet	11	10	8	19	28	42	48	28	19	19	13
Infr. contre autres valeurs morales et sentiments: Cyberlokkig (leurre de mineur par ICT):				1							
Infr. contre les mœurs: Grooming (contact par ICT avec mineur < 16 ans):				1							
Infr. contre les mœurs: Voyeurisme: Diffusion enregistrement nudité ou intimité					1		1				
<b>Total:</b>	<b>11</b>	<b>10</b>	<b>8</b>	<b>21</b>	<b>29</b>	<b>42</b>	<b>49</b>	<b>28</b>	<b>19</b>	<b>19</b>	<b>13</b>

Figures criminelles (à considérer spécifiquement – ne pas additionner avec d'autres éléments – risque de double comptage!)

	2015	2016	2017	2018	2019	2020	2021	2022	2023	2024	2025
Cyberharcèlement	4	5	4	7	6	5	4	5	3	5	4

# ***STATISTIQUES POLICIERES DE CRIMINALITE***

---

*LIEU DE PERPETRATION: COMMUNE*

**Hoeilaart**

***PARTIE IV : DESTINATION LIEU***



Hoeilaart

Vol et extorsion

	2000	2015	2016	2017	2018	2019	2020	2021	2022	2023	2024	2025
Habitation: maison	121	44	38	49	60	41	48	43	73	60	42	17
Voie publique	40	20	20	33	24	20	12	17	20	19	19	4
Parking	22	11	22	15	12	22	13	8	4	9	4	2
Magasin	10	6	9	10	37	18	4	5	12	6	11	5
Habitation: allée	12	9	6	5	14	9	4	4		5	4	2
Habitation: appartement	6	6	7	9	8	6	6	4	4	6	5	7
Inconnue	14	4	7	2	2	8	1	8	2	6	4	1
Habitation: non précisée	15	7	6	2	8	2	3	1	4	1	4	2
Habitation: dépendances	8	8	5	3	4	1	7	5	4	3	3	1
Horeca	12	5	1	1	4	3	3	4	2	5	10	2
Station de bus / métro et gare de chemin de fer	5		1	3	2	5	5	5	3	4	5	
Service public		5	3	8	4	3	2		1	2	1	2
Chantier	5	2	1	1	2	3	3	3	7	2	1	
Terrain	9	3	5	1	1	3	2		2		1	1
Entreprise	5	5	2		5	3	3				3	
Moyen de transport: voiture	8	1	1	4	3		2		1		1	1
Emplacement de vélo				1	2	3	2	2	1	4	5	1
Autre	5	2	1	3	4		1		2		1	
Habitation: garage	3	1	2	5		2	1		1	1	1	
Infrastructure sportive	5	2	1	2	1	1	2	1		2		
Culture et loisirs	2	2	1	1	3		1	2	1		1	1
Maison de repos	1	7	2		1		1					
Banque / institution financière			1		1	3	1	1			1	
Stade	1	1	1	1	1	1			1			
Bâtiment administratif	1	2					1				1	
Station essence			1	1				2	1			
Cimetière	1		2			1						
Habitation: autre	1			1			1		1			
Service			1				2	1				
Institution d'enseignement	1			1							1	
Médecin / dentiste / pharmacien			1				1			1		
Moyen de transport: autobus / autocar				1	2							
Moyen de transport: camion		1		1						1		
Arrêt de bus / tram					1		1					
Moyen de transport: autre		1						1				
Moyen de transport: train / tram / métro						1	1					
Edifice religieux / lieu du culte	1											
<b>Total</b>	<b>314</b>	<b>155</b>	<b>148</b>	<b>164</b>	<b>206</b>	<b>159</b>	<b>134</b>	<b>117</b>	<b>147</b>	<b>137</b>	<b>129</b>	<b>49</b>

FPF/DGR/DRI/BIPOL - Statistiques policières de criminalité (date de clôture: 31/10/2025)

Les données pour les années 2001 jusqu'à 2014 ne sont plus publiées mais restent disponibles sur demande auprès du service BIPOL.

Les données pour 2025 ne concernent que le 1er semestre.



Hoeilaart

Dégradation de la propriété

	2000	2015	2016	2017	2018	2019	2020	2021	2022	2023	2024	2025
Voie publique	31	17	16	13	15	11	15	9	11	21	14	10
Habitation: résidence principale	15	10	12	8	7	3	11	9	7	3	5	3
Parking	12	13	4	9	3	2	2	5	3	3	8	4
Habitation: non précisée	3	6	5		1	2	2				1	1
Habitation: allée	2	1	3	2	3	1	3			1	3	
Inconnue	5	1	1	1	2			3		2	2	
Terrain	3		2	2	2			4	1			1
Habitation: jardin	4	1	2	3	1			2				
Culture et loisirs		1			1		6	1				
Horeca	2	2		2		2				1		
Habitation: dépendances	3				1	1	1	1	1			
Magasin	1		1		2	1	2				1	
Autre		1		2	1				1	1		1
Bâtiment administratif		1	1		1			2	1		1	
Chantier	1		2			1		1		1		
Service public	1				1		1				1	2
Habitation: résidence secondaire	3	1		1								
Infrastructure sportive	1	1		1						1		
Arrêt de bus / tram										1	2	
Entreprise	1	1		1								
Habitation: garage	1	1									1	
Moyen de transport: voiture		1		1		1						
Station de bus / métro et gare de chemin de fer	1	1				1						
Emplacement de vélo											2	
Institution d'enseignement		1										1
Station essence	2											
Cimetière	1											
<b>Total</b>	<b>93</b>	<b>61</b>	<b>49</b>	<b>46</b>	<b>41</b>	<b>26</b>	<b>43</b>	<b>37</b>	<b>25</b>	<b>35</b>	<b>41</b>	<b>23</b>

FPF/DGR/DRI/BIPOL - Statistiques policières de criminalité (date de clôture: 31/10/2025)

Les données pour les années 2001 jusqu'à 2014 ne sont plus publiées mais restent disponibles sur demande auprès du service BIPOL.

Les données pour 2025 ne concernent que le 1er semestre.



Hoeilaart

Infractions contre l'intégrité physique

	2000	2015	2016	2017	2018	2019	2020	2021	2022	2023	2024	2025
Habitation	12	21	19	26	19	18	12	11	16	18	16	14
Voie publique	15	9	15	14	14	10	8	8	11	6	11	5
Horeca	7	3	2			1	2	2	1	2	4	
Terrain	2	1	1		1			3		1	3	
Inconnue	3	1				3	1	1			1	
Parking	2	1		1	2			1		1	1	1
Infrastructure sportive	2	1	1	1		1	2					
Habitation: allée					2	1	1			2		
Moyen de transport: autobus / autocar									2	1	2	
Service public						1			2			2
Arrêt de bus / tram		1						1	1	1		
Culture et loisirs	2								1		1	
Station de bus / métro et gare de chemin de fer				1				3				
Autre												3
Habitation: jardin	2	1										
Institution d'enseignement						1					1	1
Moyen de transport: train / tram / métro									1	1	1	
Maison de débauche			1									1
Maison de repos					1	1						
Entreprise		1										
Magasin										1		
Moyen de transport: autre	1											
Station essence							1					
<b>Total</b>	<b>48</b>	<b>40</b>	<b>39</b>	<b>43</b>	<b>39</b>	<b>37</b>	<b>27</b>	<b>30</b>	<b>35</b>	<b>34</b>	<b>41</b>	<b>27</b>

# ***STATISTIQUES POLICIERES DE CRIMINALITE***

---

***LIEU DE PERPETRATION: COMMUNE***

**Hoeilaart**

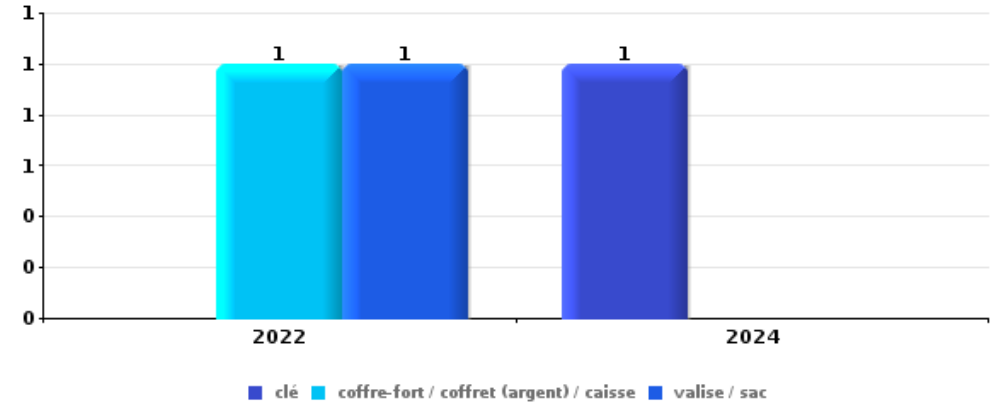
***PARTIE V : OBJETS ET MOYENS DE TRANSPORT***



Hoeilaart

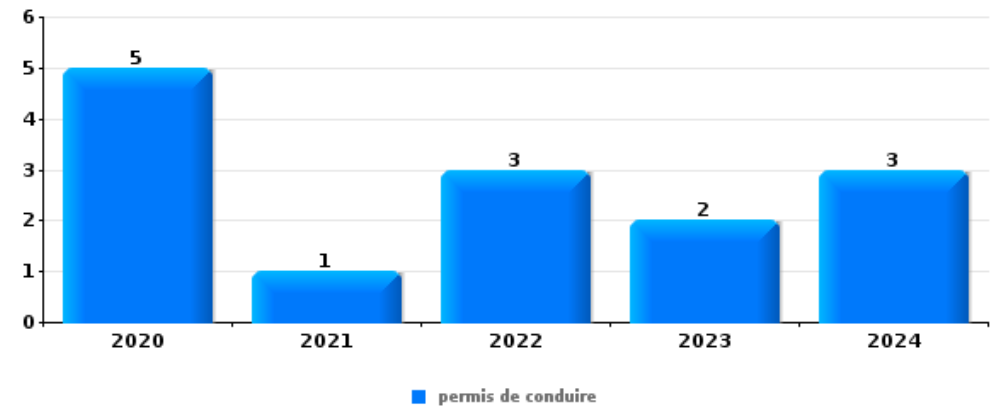
Vol à main armée

Top 5 Objets volés (sbd nombre de faits)		2020	2021	2022	2023	2024	2025
1	clé					1	
1	coffre-fort / coffret (argent) / caisse			1			
1	valise / sac			1			



Vol dans ou sur un véhicule

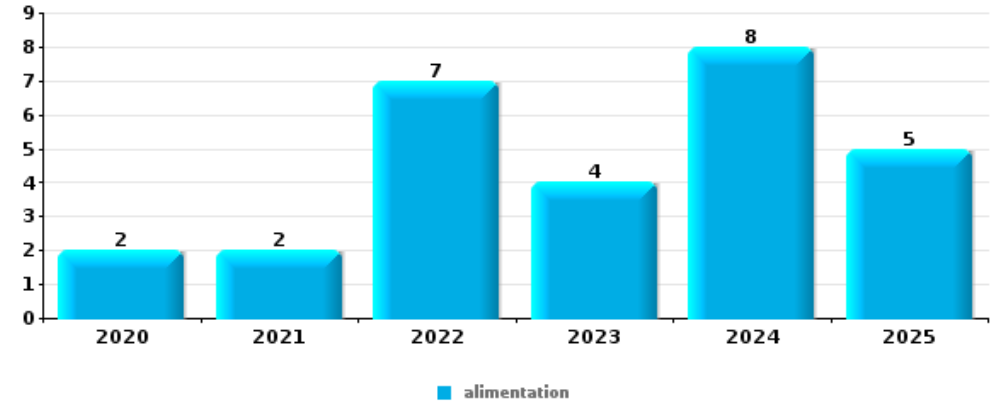
Top 5 Objets volés (sbd nombre de faits)		2020	2021	2022	2023	2024	2025
1	permis de conduire	5	1	3	2	3	
2	argent	5	1	1	1	3	
3	portefeuille	3		2	2	3	
4	carte d'identité / passeport	6		2		1	
4	sac à main	4	2		2	1	
4	vêtement	4	1		1	2	1





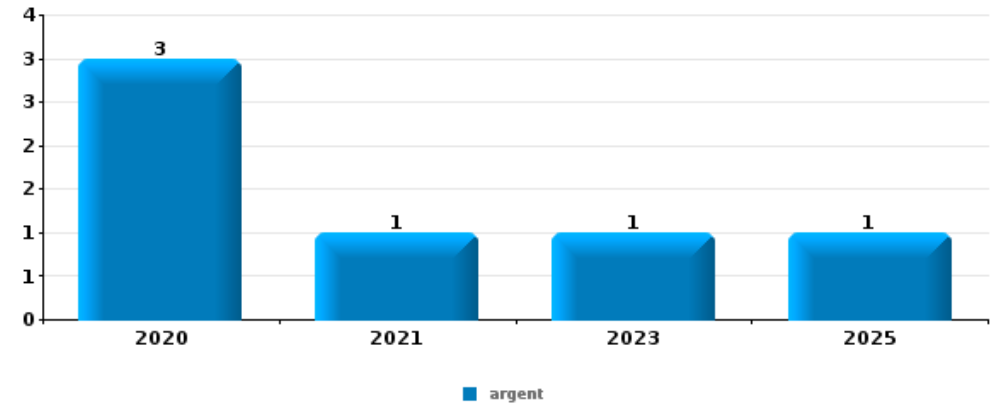
Vol à l'étalage

Top 5 Objets volés (sbd nombre de faits)		2020	2021	2022	2023	2024	2025
1	alimentation	2	2	7	4	8	5
2	argent					1	
2	arme: autre arme			1			
2	lunettes / verres de contact				1		
2	parfum / produit de beauté						1
2	portefeuille						1
2	valise / sac						1
2	vêtement						1



Cambrilage ds entreprise ou commerce

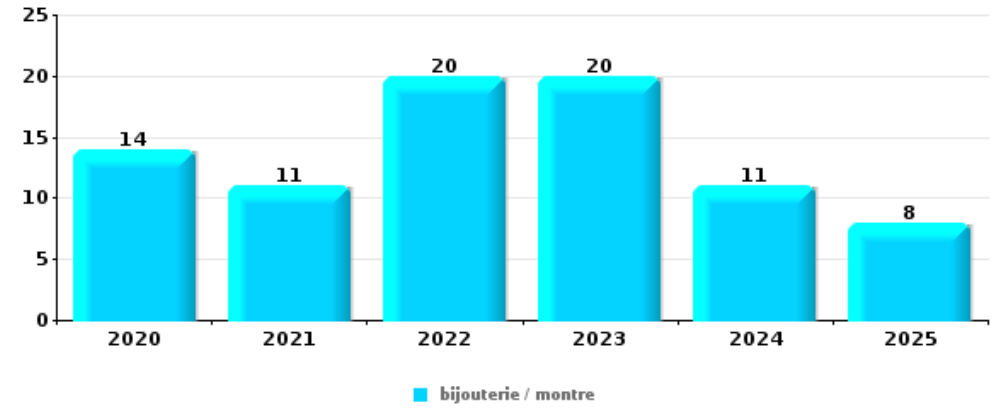
Top 5 Objets volés (sbd nombre de faits)		2020	2021	2022	2023	2024	2025
1	argent	3	1		1		1
2	coffre-fort / coffret (argent) / caisse	1	1				1
3	alimentation			1	1		
3	clé					2	
3	meuble				1	1	
3	ordinateur et accessoires	1			1		





**Cambrassage dans habitation**

Top 5 Objets volés (sbd nombre de faits)		2020	2021	2022	2023	2024	2025
1	bijouterie / montre	14	11	20	20	11	8
2	argent	11	11	12	14	8	7
3	multimédia	5	2	4	4	4	2
4	clé	5	1	2	4	1	3
5	coffre-fort / coffret (argent) / caisse	2		5	3	2	3
5	ordinateur et accessoires	2	3	4	2	2	2
5	vêtement	5	2		3	1	4



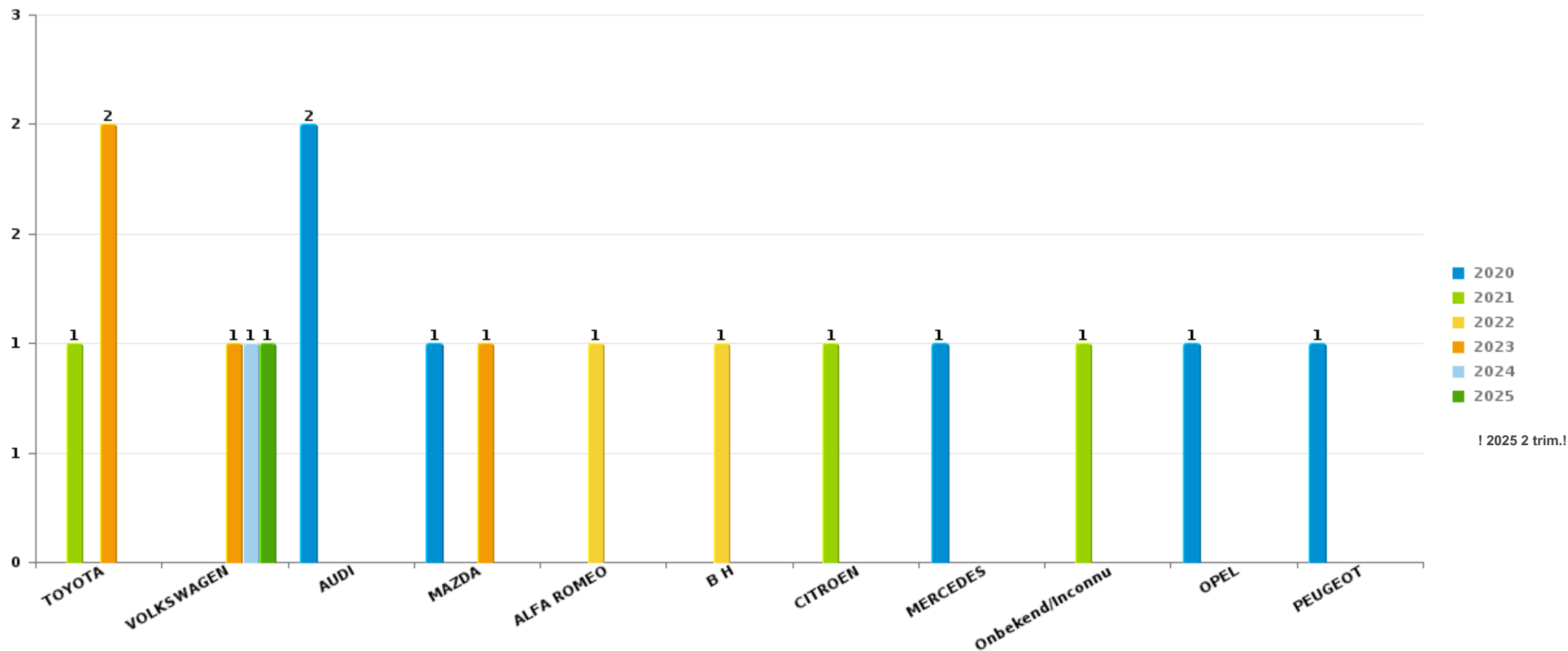
*Remarque: en ce qui concerne les objets, aucun total n'est reproduit étant donné que plusieurs objets peuvent avoir été volés lors d'un même fait.*



Hoeilaart

Vol de voiture

Nombre de voitures volées par marque (Top 5)



! 2025 2 trim.!

# ***STATISTIQUES POLICIERES DE CRIMINALITE***

---

***LIEU DE PERPETRATION: COMMUNE***

**Hoeilaart**

***PARTIE VI : SUSPECTS***



## Partie 1: Niveau FAITS (comptage du nombre de faits pour lesquels un certain type de suspect est impliqué)

### 1.1. Nombre d'infractions selon le sexe des suspects identifiés (par catégorie principale)

Étant donné que, tant un suspect identifié masculin qu'un suspect identifié féminin peuvent être impliqués lors d'un même fait, il est possible que la somme des colonnes «Hommes» et «Femmes» soit supérieure à la valeur de la colonne «Total...» (voir également la note méthodologique)

#### Hoeilaart

2025

Catégorie principale / Sexe	Nombre total de faits avec au moins 1 suspect	Hommes	%	Femmes	%
Drogues	9	5	55,6%	4	44,4%
Infr. contre l'intégrité physique	4	4	100,0%		
Ivresse et alcool	4	3	75,0%	1	25,0%
Environnement	3	3	100,0%	2	66,7%
Législation sur les étrangers	3	3	100,0%		
Contravention Code pénal	2	1	50,0%	1	50,0%
Dégradation de la propriété	2	1	50,0%	2	100,0%
Armes et explosifs	1	1	100,0%		
Fraude	1	1	100,0%	1	100,0%
Infr. contre autres valeurs morales et sentiments	1	1	100,0%		
Infr. contre l'autorité publique	1	1	100,0%		
Protection de la personne	1	1	100,0%		
Vol et extorsion	1	1	100,0%		
<b>Total</b>	<b>33</b>	<b>26</b>	<b>78,8%</b>	<b>11</b>	<b>33,3%</b>



## 1.2. Nombre d'infractions selon le sexe des suspects identifiés (par figure criminelle)

Étant donné que, tant un suspect identifié masculin qu'un suspect identifié féminin peuvent être impliqués lors d'un même fait, il est possible que la somme des colonnes «Hommes» et «Femmes» soit supérieure à la valeur de la colonne «Total...» (voir également la note méthodologique)

### Hoeilaart

2025

#### FC Vol autre

Figure criminelle / Sexe	Nombre total de faits avec au moins 1 suspect identifié	Hommes	%
Vol à l'étalage	1	1	100,0%
Total	PA	PA	PA

#### FC Autre

Figure criminelle / Sexe	Nombre total de faits avec au moins 1 suspect identifié	Hommes	%	Femmes	%
Dégradation de voiture	1			1	100,0%
Rixe au couteau	1	1	100,0%		
Total	PA	PA	PA	PA	PA

#### PH Violence intrafamiliale (VIF)

Figure criminelle / Sexe	Nombre total de faits avec au moins 1 suspect identifié	Hommes	%
VIF: physique, dans le couple	1	1	100,0%
VIF: économique, envers d'autres membres	1	1	100,0%
Total	PA	PA	PA

## CRIMINALITE ENREGISTREE: SUSPECTS



### PH Violence dans l'espace public

Figure criminelle / Sexe	Nombre total de faits avec au moins 1 suspect identifié	Hommes	%
Violence physique (voie publique)	1	1	100,0%
Violence psychique (voie publique)	1	1	100,0%
Total	PA	PA	PA



### 1.3. Nombre d'infractions selon l'âge des suspects identifiés (par catégorie principale)

Étant donné que, tant un suspect identifié mineur qu'un suspect identifié majeur peuvent être impliqués lors d'un même fait, il est possible que la somme des colonnes «Mineur» et «Majeur» soit supérieure à la valeur de la colonne «Total...» (voir également la note méthodologique)

#### Hoeilaart

#### 2025

Catégorie principale / Âge	Nombre total de faits avec au moins 1 suspect identifié	Mineur	%	Majeur	%
Drogues	9	7	77,8%	2	22,2%
Infr. contre l'intégrité physique	4			4	100,0%
Ivresse et alcool	4			4	100,0%
Environnement	3			3	100,0%
Législation sur les étrangers	3	1	33,3%	2	66,7%
Contravention Code pénal	2			2	100,0%
Dégradation de la propriété	2			2	100,0%
Armes et explosifs	1			1	100,0%
Fraude	1			1	100,0%
Infr. contre autres valeurs morales et sentiments	1			1	100,0%
Infr. contre l'autorité publique	1			1	100,0%
Protection de la personne	1			1	100,0%
Vol et extorsion	1			1	100,0%
<b>Total</b>	<b>33</b>	<b>8</b>	<b>24,2%</b>	<b>25</b>	<b>75,8%</b>



## 1.4. Nombre d'infractions selon l'âge des suspects identifiés (par figure criminelle)

Étant donné que, tant un suspect identifié mineur qu'un suspect identifié majeur peuvent être impliqués lors d'un même fait, il est possible que la somme des colonnes «Mineur» et «Majeur» soit supérieure à la valeur de la colonne «Total...» (voir également la note méthodologique)

### Hoeilaart

#### 2025

##### FC Vol autre

Figure criminelle / Âge	Nombre total de faits avec au moins 1 suspect identifié	Majeur	%
Vol à l'étalage	1	1	100,0%
<b>Total</b>	<b>PA</b>	<b>PA</b>	<b>PA</b>

##### FC Autre

Figure criminelle / Âge	Nombre total de faits avec au moins 1 suspect identifié	Majeur	%
Dégradation de voiture	1	1	100,0%
Rixe au couteau	1	1	100,0%
<b>Total</b>	<b>PA</b>	<b>PA</b>	<b>PA</b>

##### PH Violence intrafamiliale (VIF)

Figure criminelle / Âge	Nombre total de faits avec au moins 1 suspect identifié	Majeur	%
VIF: physique, dans le couple	1	1	100,0%
VIF: économique, envers d'autres membres	1	1	100,0%
<b>Total</b>	<b>PA</b>	<b>PA</b>	<b>PA</b>

##### PH Violence dans l'espace public

Figure criminelle / Âge	Nombre total de faits avec au moins 1 suspect identifié	Majeur	%
Violence physique (voie publique)	1	1	100,0%
Violence psychique (voie publique)	1	1	100,0%
<b>Total</b>	<b>PA</b>	<b>PA</b>	<b>PA</b>





## Partie 2: Niveau SUSPECTS-FAIT (comptage du nombre de combinaisons suspect-fait)

### 2.1. Nombre de suspects-fait selon le sexe des suspects identifiés (TOP 5 des catégories principales)

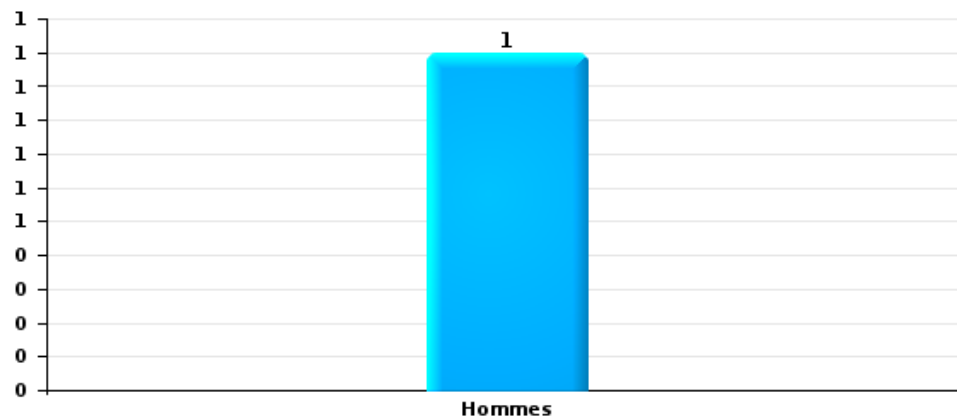
Lorsqu'un même suspect a commis plusieurs faits durant la période considérée, il est aussi comptabilisé plusieurs fois (voir également la note méthodologique)

#### Hoeilaart

2025

#### Vol et extorsion

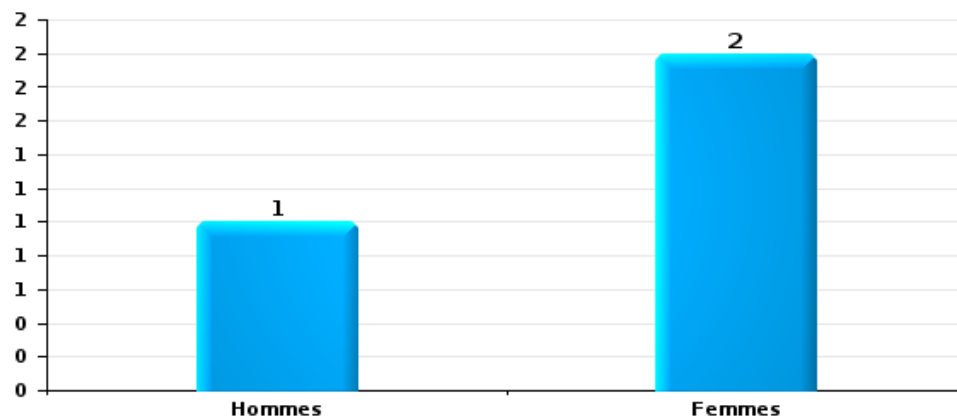
Nombre de suspects-fait selon le sexe





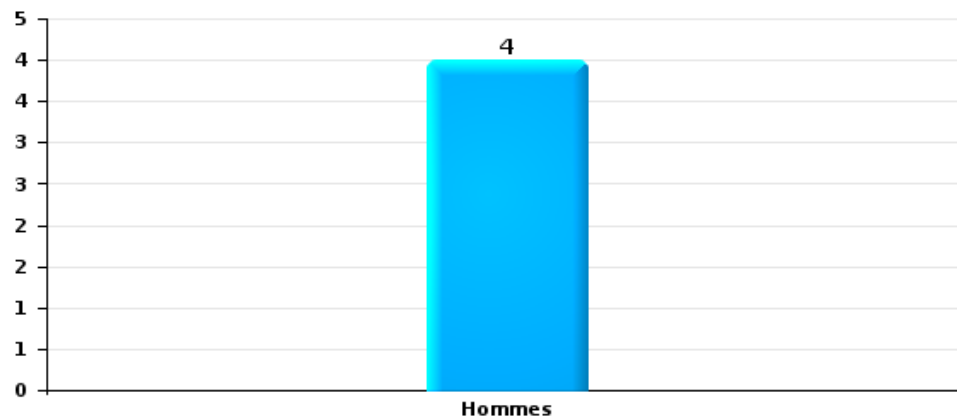
Dégradation de la propriété

Nombre de suspects-fait selon le sexe



Infr. contre l'intégrité physique

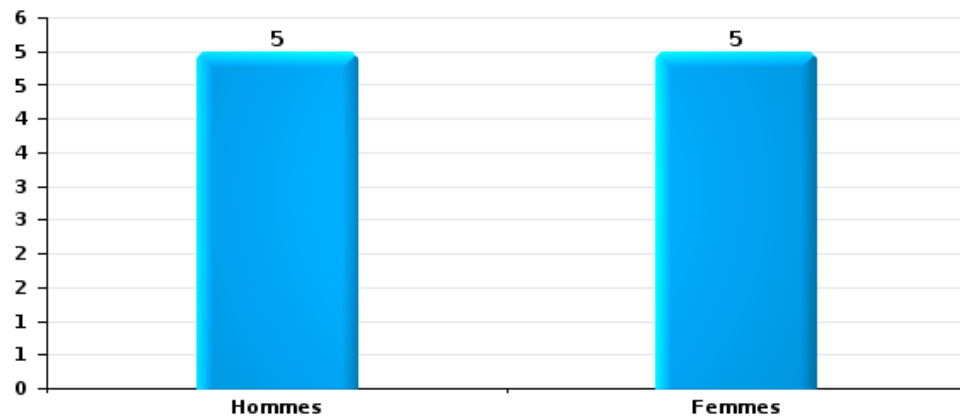
Nombre de suspects-fait selon le sexe





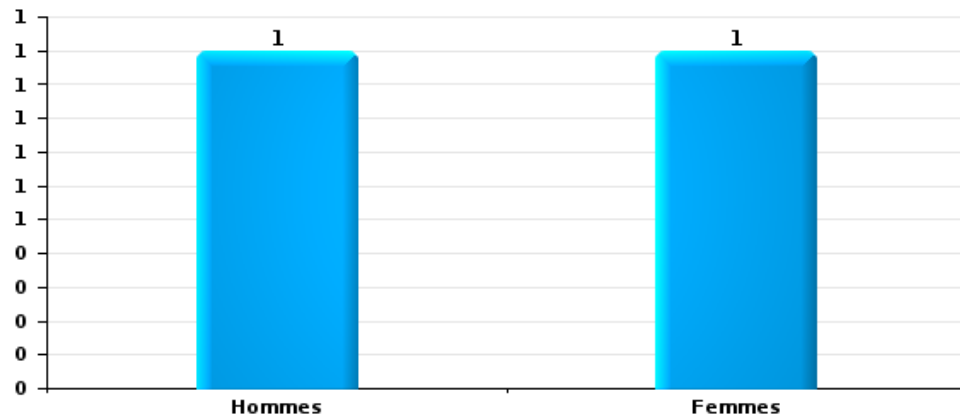
Drogues

Nombre de suspects-fait selon le sexe



Fraude

Nombre de suspects-fait selon le sexe





## 2.2. Nombre de suspects-fait selon le sexe des suspects identifiés (TOP 5 des figures criminelles)

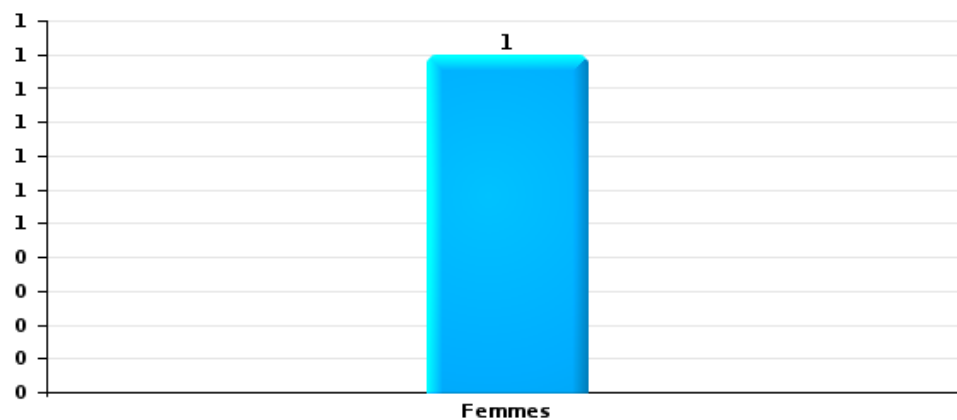
Lorsqu'un même suspect a commis plusieurs faits durant la période considérée, il est aussi comptabilisé plusieurs fois (voir également la note méthodologique)

### Hoeilaart

2025

### Dégradation de voiture

Nombre de suspects-fait selon le sexe





### 2.3. Nombre de suspects-fait selon l'âge des suspects identifiés (TOP 5 des catégories principales)

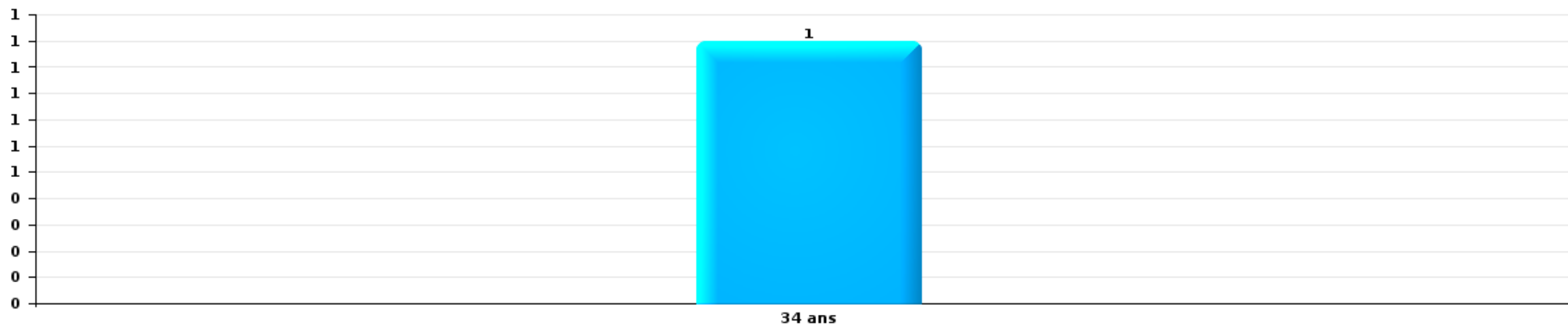
1) Lorsqu'un même suspect a commis plusieurs faits durant la période considérée, il est aussi comptabilisé plusieurs fois, qu'il ait le même âge ou non – 2) Les suspects au-dessous de 14 ans et à partir de 90 ans ne sont pas repris dans le tableau (voir également la note méthodologique)

Hoeilaart

2025

Vol et extorsion

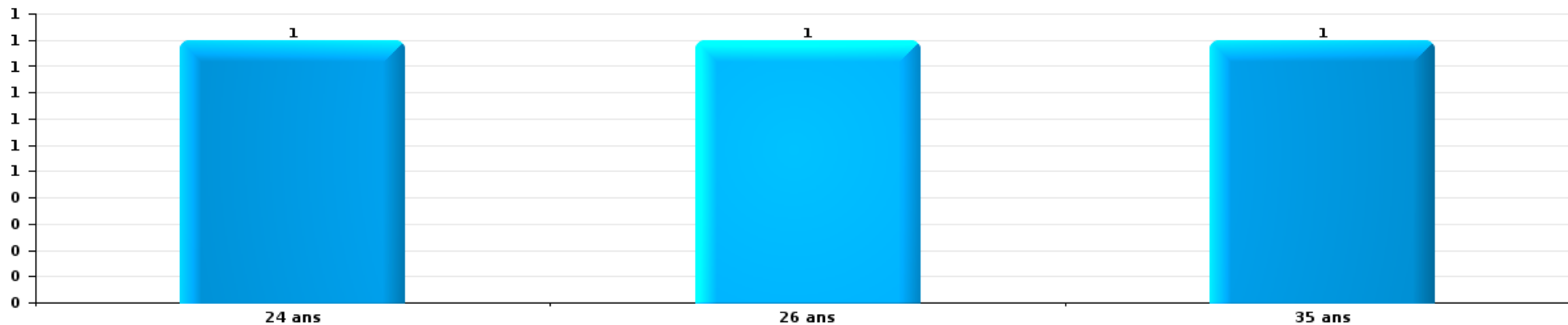
Nombre de suspects-fait par âge (chronologique)





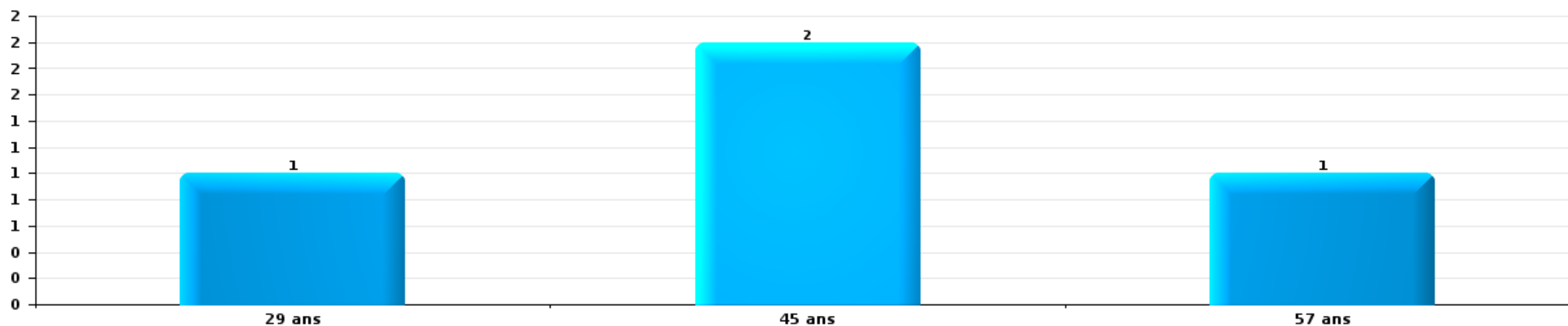
Dégradation de la propriété

Nombre de suspects-fait par âge (chronologique)



Infr. contre l'intégrité physique

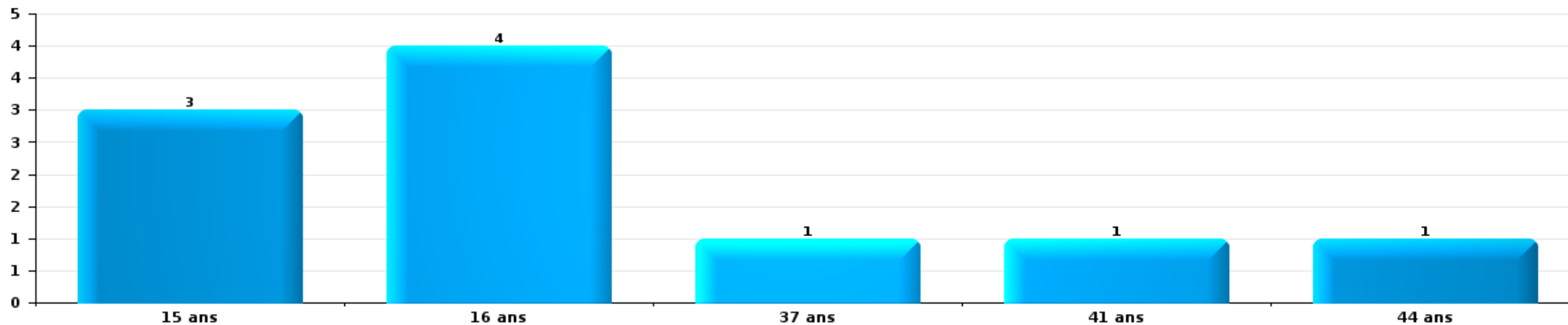
Nombre de suspects-fait par âge (chronologique)






Drogues

Nombre de suspects-fait par âge (chronologique)



Fraude

Nombre de suspects-fait par âge (chronologique)





## 2.4. Nombre de suspects-fait selon l'âge des suspects identifiés (TOP 5 des figures criminelles)

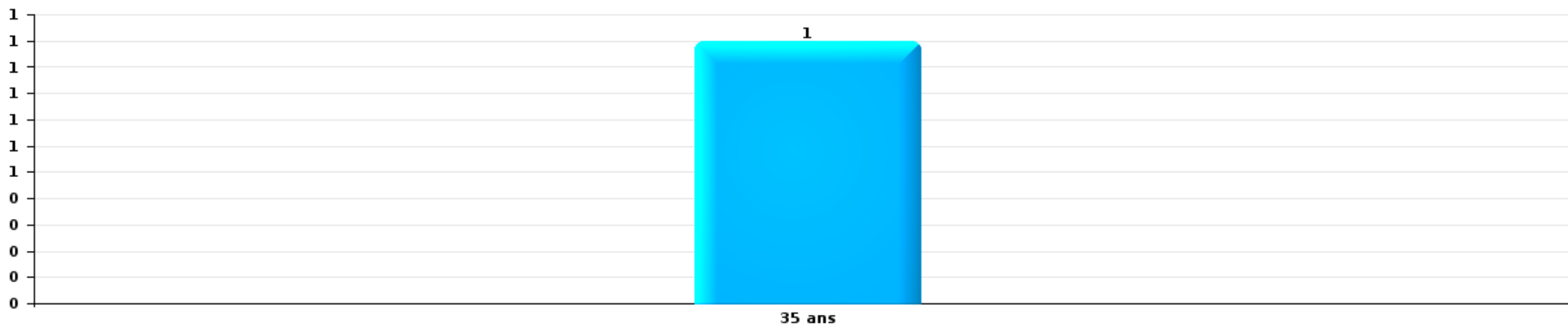
1) Lorsqu'un même suspect a commis plusieurs faits durant la période considérée, il est aussi comptabilisé plusieurs fois, qu'il ait le même âge ou non – 2) Les suspects au-dessous de 14 ans et à partir de 90 ans ne sont pas repris dans le tableau (voir également la note méthodologique)

### Hoeilaart

2025

### Dégradation de voiture

Nombre de suspects-fait par âge (chronologique)



# ***STATISTIQUES POLICIERES DE CRIMINALITE***

---

***LIEU DE PERPETRATION: COMMUNE***

**Hoeilaart**

***ANNEXE I: DETAIL PAR CATEGORIE DE DELIT  
CODE PENAL***



Hoellaart

Infraction Code pénal

Infr. contre l'intégrité physique

			2000	2015	2016	2017	2018	2019	2020	2021	2022	2023	2024	2025
Assassinat	Autres	Acc.	1											
		Tent.									1		1	
	Sous-total	1								1		1		
Meurtre	Autres	Tent.			1			1		1				
		Sous-total			1			1		1				
Torture et maltraitance	Traitement inhumain	Acc.					1							
		Sous-total					1							
Coups et/ou blessures vol. en sphère familiale	Entre partenaires ou ex-partenaires	Acc.	2	11	9	15	12	8	7	2	9	8	9	6
	Lors d'un différend familial en général	Acc.	6											
	Par les parents envers un mineur	Acc.		1	1	1	2	2			1	3		3
	Envers les parents	Acc.	2		1	1		2		3				
	Envers d'autres ascendants directs ou collatéraux	Acc.	1	2	1	1		1	2					1
	Sous-total	11	14	12	18	14	13	9	5	10	11	10	9	
Coups et/ou blessures vol. hors sphère familiale	Bagarres (=coups réciproques)	Acc.	5	7	5	5	8	5	6	6	7	6	7	6
	Coups envers fonctionnaire de police	Acc.		1				1	3	1			1	
	Envers un mineur par une pers. ayant autorité	Acc.				3	1	2				1		
	Envers un mineur qualité de l'auteur inconnue	Acc.	1		2	1	2	1	1		1			
	Envers pers. vulnérable par pers. ayant autorité	Acc.						1			1			
	Envers pers. vulnérable (qualité auteur inconnue)	Acc.										1	1	
	Envers un mineur par cohabitant sans rel. Autorité	Acc.									1			
	Coups envers personnel transport public	Acc.		1						1				1
	Coups envers personnel autre service public	Acc.						1		1				
	Coups envers personnel institut d'enseignement	Acc.										1		
	Non spécifié	Tent.	23	13	12	7	10	8	7	9	8	10	17	8
	Sous-total	30	22	19	16	21	19	17	18	18	19	18	27	14
Abstention coupable		Acc.								1				
		Sous-total								1				
Autres infr. volontaires. c/ l'intégrité phys.	Délaissement d'enfant ou personne vulnérable	Acc.			1									
	Administration substances nuisibles	Acc.												2
	Entrave méchante à la circulation	Acc.	1	1	3	6	2	2		1	2	3	1	2
	Voies de faits et violences légères	Acc.	1	2						1	1	1	1	
	Sous-total	2	3	4	6	2	2		2	3	4	2	4	



Infr. contre l'intégrité physique

			2000	2015	2016	2017	2018	2019	2020	2021	2022	2023	2024	2025
Infr. involontaires contre l'intégrité physique	Coups et/ou blessures involontaires	Acc.	4			1			1				1	
	Morsure de chien	Acc.		1	3	2	1	2		2	3		1	
		Sous-total	4	1	3	3	1	2	1	2	3		2	
		Total	48	40	39	43	39	37	27	30	35	34	41	27



Infr. contre la liberté individuelle

			2000	2015	2016	2017	2018	2019	2020	2021	2022	2023	2024	2025
Enlèvement de mineur ou personne vulnérable	Enlèvement parental	Acc.						1						
		Acc.		1										
	Autre enlèvement	Tent.									1			
		Sous-total		1				1			1			
Détenion par un particulier		Acc.									1			1
		Tent.						1						
		Sous-total						1			1			1
			Total	1				2			2			1



**Infr. contre les mœurs**

			2000	2015	2016	2017	2018	2019	2020	2021	2022	2023	2024	2025
Viol n'ayant pas causé la mort	Victime < 10a	Acc.	1		1									
	Victime 10a - 14a	Acc.				1								
	Victime 14a - 16a	Acc.			1				1	1				
	Victime 16a - 18a	Acc.				1								
	Victime majeure	Tent.				1					1			
	<b>Sous-total</b>		<b>1</b>		<b>3</b>	<b>1</b>	<b>2</b>	<b>2</b>	<b>1</b>	<b>1</b>	<b>1</b>			
Viol avec conséquence inconnue		Acc.		1										
	<b>Sous-total</b>			<b>1</b>										
Viol n'ayant pas causé la mort (nvCPS)	Victime < 16a	Acc.									1			
	Victime 16a - 18a	Acc.										1		
	Victime majeure	Tent.									1			1
	<b>Sous-total</b>										<b>2</b>	<b>1</b>		<b>1</b>
Attentat à la pudeur avec violence / menace	Victime < 16a	Acc.			1						1			
	Victime majeure	Acc.				1	1	1	1		1			
	<b>Sous-total</b>			<b>1</b>	<b>1</b>	<b>1</b>	<b>1</b>	<b>1</b>	<b>1</b>		<b>2</b>			
Attentat à la pudeur sans violence / menace	Victime < 16a	Acc.				1	2	1			1			
	Victime 16a - 18a	Acc.				1	1				1			
	Victime âge inconnu	Tent.	1					1						
	<b>Sous-total</b>		<b>1</b>			<b>2</b>	<b>3</b>	<b>2</b>			<b>2</b>			
Atteinte intégrité sexuelle sans mort (nvCPS)	Victime < 16a	Acc.									1			
	Victime majeure	Acc.									1	3	4	1
	<b>Sous-total</b>										<b>2</b>	<b>3</b>	<b>4</b>	<b>1</b>
Pornographie enfantine	Détention	Acc.		1										
	Distribution	Acc.			3				1	2				
	<b>Sous-total</b>			<b>1</b>	<b>3</b>				<b>1</b>	<b>2</b>				
Incitation à la débauche	Victime mineure	Acc.			1		1							
	<b>Sous-total</b>			<b>1</b>			<b>1</b>							
Outrage public aux bonnes mœurs	Actions (exhibitionnisme, etc.)	Acc.	2	2		1	2	1	1					
	Exhibitionnisme (nvCPS)	Acc.										1	3	1
	<b>Sous-total</b>		<b>2</b>	<b>2</b>		<b>1</b>	<b>2</b>	<b>1</b>	<b>1</b>			<b>1</b>	<b>3</b>	<b>1</b>
Voyeurisme	Observation/enregistrement de nudité ou intimité	Acc.		1			1	1						
	Diffusion enregistrement nudité ou intimité	Acc.						1		1				
	<b>Sous-total</b>		<b>1</b>			<b>1</b>	<b>2</b>			<b>1</b>				



Infr. contre les mœurs

		2000	2015	2016	2017	2018	2019	2020	2021	2022	2023	2024	2025
<b>Voyeurisme via moyen technique ou autre (nvCPS)</b>	<b>Victime majeure</b>	<b>Acc.</b>								1			
		<b>Sous-total</b>								1			
<b>Diffusion contenu sex. but méchant/lucrat. (nvCPS)</b>	<b>Victime majeure</b>	<b>Acc.</b>									1		
		<b>Sous-total</b>									1		
<b>Grooming (contact par ICT avec mineur &lt; 16 ans)</b>		<b>Acc.</b>				1							
		<b>Sous-total</b>				1							
<b>Images d'abus sexuels de mineurs (nvCPS)</b>	<b>Production/diffusion images abus sexuels (nvCPS)</b>	<b>Acc.</b>										2	
		<b>Sous-total</b>										2	
		<b>Total</b>	<b>4</b>	<b>5</b>	<b>8</b>	<b>5</b>	<b>11</b>	<b>8</b>	<b>4</b>	<b>4</b>	<b>10</b>	<b>6</b>	<b>9</b>
													<b>3</b>



Infr. contre autres valeurs morales et sentiments

			2000	2015	2016	2017	2018	2019	2020	2021	2022	2023	2024	2025
Harcèlement	Harcèlement par téléphone (OLD)	Acc.	1											
		Acc.		12	18	4	5	14	11	10	9	12	12	3
	Sous-total	1	12	18	4	5	14	11	10	9	12	12	3	
Violation du secret professionnel		Acc.			1									
		Sous-total			1									
Atteinte à l'honneur	Calomnie et diffamation	Acc.		4		1	2	2	1	2	1	1	2	1
	Déclaration calomnieuse	Acc.							1					
	Imputation calomnieuse	Acc.			1									
	Divulgateion méchante	Acc.							1					
	Injures (Délit)	Acc.		3	2	1	2	1	3			3	1	
	Sous-total			7	3	2	4	3	6	2	1	4	3	1
Vie privée	Violation de domicile par un particulier	Acc.	1	1	3	1	1		3	1	2	2	2	2
	Violation du secret des lettres	Acc.						1					1	
	Sous-total	1	1	3	1	1	1	3	1	2	2	3	2	
Tapage nocturne		Acc.	3		2	1	2		7		2	1	1	
	Sous-total	3		2	1	2		7		2	1	1		
Abus faiblesses de personnes		Acc.										2		
	Sous-total											2		
Cyberlokkng (leurre de mineur par ICT)		Acc.					1							
	Sous-total						1							
		Total	5	20	27	8	13	18	27	13	14	21	19	6



Infr. relative au statut juridique de l'enfant

			2000	2015	2016	2017	2018	2019	2020	2021	2022	2023	2024	2025
Non-représentation d'enfants	Par les parents	Acc.				1	2	1		1		4		
	Par une personne qui en a la charge	Acc.		1			1							
		Sous-total		1		1	3	1		1		4		
		Total		1		1	3	1		1		4		



Vol et extorsion

			2000	2015	2016	2017	2018	2019	2020	2021	2022	2023	2024	2025
Vol avec circ. aggr.	Avec violence	Acc.	2		1	1	3	1			3	2	1	
		Tent.	2	1										
	Sans violence	Acc.	145	60	47	69	76	58	49	38	53	45	37	23
		Tent.	55	20	25	35	44	20	30	26	40	30	27	9
Sous-total			204	81	73	105	123	79	79	64	96	77	65	32
Vol sans circ. aggr.	Avec violence	Acc.		2	2	1	2	2		1	2	2	2	
		Tent.						1				1		
	Sans violence, Vol à la tire	Acc.	6	2	3	1	8	5	2	4	5	2		1
		Acc.	2	8	1		2	1	2		1	1	2	
	Sans violence	Acc.	88	54	64	54	69	65	47	42	42	51	53	14
Tent.		5	3	1	3		2	1			1	5	1	
Sous-total			101	69	71	59	81	76	52	47	50	58	62	16
Vol non spécifié		Acc.	6	1	3			1		1	1			
		Tent.	3											
Sous-total			9	1	3			1		1	1			
Extorsion		Acc.		3	1		2	1	3	2		2	2	1
		Tent.		1				2		3				
Sous-total				4	1		2	3	3	5		2	2	1
Total			314	155	148	164	206	159	134	117	147	137	129	49



**Fraude**

			2000	2015	2016	2017	2018	2019	2020	2021	2022	2023	2024	2025	
Blanchiment d'argent	Acc.				1			2	1			2	2		
	Sous-total				1			2	1			2	2		
Recel	Recel simple	Acc.					2	1		1	1				
	Sous-total						2	1		1	1				
Grivèlerie	Boissons et aliments	Acc.									1				
	Voiture de location	Acc.										1			
	Logements	Acc.					1								
	Sous-total						1				1	1			
Détournement et destruction frauduleuse	Cel frauduleux	Acc.	5	1	1		1	1			1	1			
	D'argent, de papiers, etc.	Acc.	1		1										
	Sous-total		6	1	2		1	1			1	1			
Escoquerie	Fraude par internet	Acc.		7	7	6	15	23	40	45	27	18	18	12	
		Tent.		4	3	2	4	5	2	3	1	1	1	1	
	Escoquerie sans internet	Acc.		2	3	4	6	8	4	1	4	5	5	4	
		Tent.		2	2	1	5	1	2					1	
	Non spécifié	Acc.	2												
		Tent.	3												
Sous-total		5	15	15	13	30	37	48	49	32	24	25	17		
Abus de confiance et infr. apparentées	Abus de confiance	Acc.	3	6	3	6	3	3	1	4	1	6	4	2	
		Tent.	1												
	Abus des faiblesses	Acc.				1									
Sous-total		4	6	3	6	4	3	1	4	1	6	4	2		
Infr. liées à l'insolvabilité	Par des tiers	Acc.									1				
	Sous-total										1				
Chèques sans provision		Acc.	1												
	Sous-total		1												
<b>Total</b>			<b>16</b>	<b>22</b>	<b>21</b>	<b>19</b>	<b>38</b>	<b>44</b>	<b>50</b>	<b>54</b>	<b>37</b>	<b>34</b>	<b>31</b>	<b>19</b>	



Dégradation de la propriété

			2000	2015	2016	2017	2018	2019	2020	2021	2022	2023	2024	2025
Incendie volontaire	Dans lieu habité (de jour)	Acc.								1				
		Acc.	1						1	1				1
	Dans lieu habité (de nuit)	Tent.	1											
		Acc.								1				
	Dans un autre lieu (de jour)	Acc.	1			2		1			1			
		Tent.				1								
	Dans un autre lieu (de nuit)	Acc.		1		1	1			2			1	
	Acc.			1				2						
		Sous-total	3	1	1	4	1	3	1	5	1	1		1
Incendie involontaire		Acc.	8	3					1	1	1			1
		Sous-total	8	3					1	1	1			1
Destruction, dénaturation, dégradation	Avec circ. aggr.	Acc.	9		1	1	2	1						
	Non spécifié	Tent.	1											
		Sous-total	10		1	1	2	1						
Vandalisme	Sur véhicules	Acc.	32	31	20	25	20	14	18	13	15	24	21	12
	Sur autres biens mobiliers	Acc.	18	1	6			1	2	2	1		3	1
	Graffitis	Acc.		5	5	1	2		2	4	4	3	3	3
	Autres détériorations sur biens immobiliers	Acc.	17	20	15	14	15	7	17	8	3	7	14	5
	Dégradation de clôture	Acc.	5		1	1	1		2	4				
		Sous-total	72	57	47	41	38	22	41	31	23	34	41	21
		Total	93	61	49	46	41	26	43	37	25	35	41	23



Infr. contre la sécurité publique

		2000	2015	2016	2017	2018	2019	2020	2021	2022	2023	2024	2025
Association de malfaiteurs	Acc.		2	2	5	2	3	5	3	1			
	Sous-total		2	2	5	2	3	5	3	1			
Evasion de prisonniers	Evasion simple	Acc.				1							
	Non-entrée de congé	Acc.		1									
	Sous-total			1		1							
Menaces	Menace d'attentat	Acc.	1										
	Verbales	Acc.	9	8	3	5	5	6	2	5	2	3	3
	Ecrites	Acc.	2	2	1	3	5	5	6	2	2	2	3
	Par gestes, emblèmes	Acc.	5	4	5		3	9	5	4	3	3	4
	Sous-total		17	14	9	8	13	20	13	11	7	8	10
<b>Total</b>		<b>17</b>	<b>16</b>	<b>12</b>	<b>13</b>	<b>16</b>	<b>23</b>	<b>18</b>	<b>14</b>	<b>8</b>	<b>8</b>	<b>10</b>	<b>6</b>



Infr. contre l'autorité publique

		2000	2015	2016	2017	2018	2019	2020	2021	2022	2023	2024	2025
<b>Violence c/ personnes investies autorité publique</b>	Acc.		1		1				1				
	Sous-total		1		1				1				
<b>Rébellion</b>	Rébellion armée	Acc.					1		1			1	
	Rébellion non armée	Acc.	5	2	5	1		2	1	3	1	1	
	Sous-total		5	2	5	1	1	2	2	3	1	2	
<b>Outrages</b>	Acc.		1	1	2	1		3	2		2		1
	Sous-total		1	1	2	1		3	2		2		1
<b>Refus de coopération (informatique et télécom)</b>	Acc.										1		
	Sous-total										1		
<b>Autres infractions</b>	Bris de scellés	Acc.											
	Sous-total	2											
	Total	2	7	3	8	2	1	5	5	3	4	2	1



Infr. contre la foi publique

			2000	2015	2016	2017	2018	2019	2020	2021	2022	2023	2024	2025
Faux en écritures	Faux en écritures	Acc.	1	3	3	2	3	5	3	3	2	2	3	1
	Usage de faux en écrit. et écrit. falsifiées	Acc.		1	1	2	2	4	3	3	1	1	3	
		Sous-total	1	4	4	4	5	9	6	6	3	3	6	1
Usurpation	Immixtion dans fonctions publiques	Acc.									1			
	De fonctions	Acc.	1		1				1				1	
	De nom	Acc.		4	4	2	2	6	2	3	4	2	2	2
		Sous-total	1	4	5	2	2	6	3	3	5	2	3	2
Contrefaçon / falsification	Falsification	Acc.							1				1	
		Sous-total							1				1	
Fausses monnaies	Emission	Acc.	1		2		1							
		Tent.								1				
	Autres	Acc.									1			
	Sous-total	1		2		1				1	1			
Faux en justice	Fausse déclarations	Acc.		3	1			1		1				
		Sous-total		3	1			1		1				
		Total	3	11	12	6	8	16	10	11	9	5	10	3



Hoellaart

Infraction Code pénal

Infr. contre la famille

		2000	2015	2016	2017	2018	2019	2020	2021	2022	2023	2024	2025
Refus du droit aux relations personnelles	Acc.	2	8	6	17	18	8	3	2	6	2	11	4
	Sous-total	2	8	6	17	18	8	3	2	6	2	11	4
Non-acquittement pension alimentaire	Acc.	2	1			4							
	Sous-total	2	1			4							
	Total	4	9	6	17	22	8	3	2	6	2	11	4

Criminalité informatique

		2000	2015	2016	2017	2018	2019	2020	2021	2022	2023	2024	2025
Hacking	Acc.		3	1	1	6	4	3	7	1	6	7	1
	Tent.		1				1				1		
	Sous-total		4	1	1	6	5	3	7	1	7	7	1
Faux en informatique	Acc.						2	1					
	Sous-total						2	1					
Fraude informatique	Acc.		3	4	1	6	15	11	21	41	43	43	22
	Tent.		1		2	1		2	1	4	3	3	2
	Sous-total		4	4	3	7	15	13	22	45	46	46	24
Sabotage	Acc.			1			1		2	1	3	3	
	Sous-total			1			1		2	1	3	3	
	Total		8	6	4	13	23	17	31	47	56	56	25

Exercice illégal de l'autorité publique

		2000	2015	2016	2017	2018	2019	2020	2021	2022	2023	2024	2025
Corruption publique	Acc.		1										
	Sous-total		1										
Abus de l'autorité	Acc.		1										
	Sous-total		1										
	Total		2										



**Contravention Code pénal**

		2000	2015	2016	2017	2018	2019	2020	2021	2022	2023	2024	2025
<b>Injures (Contravention)</b>	Acc.	4											
	Sous-total	4											
<b>Destruction d'animaux (Contravention)</b>	Acc.	1											
	Tent.	1											
	Sous-total	2											
<b>Autres contraventions CP</b>	Acc.	14	1	2	1		1	3			2		4
	Sous-total	14	1	2	1		1	3			2		4
<b>Total</b>		<b>20</b>	<b>1</b>	<b>2</b>	<b>1</b>		<b>1</b>	<b>3</b>			<b>2</b>		<b>4</b>

# ***STATISTIQUES POLICIERES DE CRIMINALITE***

---

***LIEU DE PERPETRATION: COMMUNE***

**Hoeilaart**

***ANNEXE II: DETAIL PAR CATEGORIE DE DELIT  
LOIS SPECIALES***



Hoellaart

Infraction Lois spéciales

Drogues

			2000	2015	2016	2017	2018	2019	2020	2021	2022	2023	2024	2025
Détention		Acc.	3	28	30	25	13	17	21	6	4	6	6	11
		Sous-total	3	28	30	25	13	17	21	6	4	6	6	11
Usage	Usage en groupe	Acc.	2											
	Faciliter l'usage	Acc.			1							1		
	Désordre, scandale ou danger dans un espace public	Acc.								1				
		Sous-total	2		1					1		1		
Importation et exportation		Acc.		3					3	1	1			
		Sous-total		3					3	1	1			
Fabrication		Acc.		1		2	2	1	3		1	1	1	1
		Sous-total		1		2	2	1	3		1	1	1	1
Commerce		Acc.	1	5	8	4	3		6	4	1	2	2	
		Sous-total	1	5	8	4	3		6	4	1	2	2	
Autres		Acc.		1	1		1					2		
		Sous-total		1	1		1					2		
		Total	6	38	40	31	19	18	33	12	7	12	9	12

Législation sur les étrangers

			2000	2015	2016	2017	2018	2019	2020	2021	2022	2023	2024	2025
Transmigration illégale	Mariages simulés/blancs sans récompense/contrainte	Acc.				1								
	Accès au territoire	Acc.	1		1		1	1		1	1		2	
	Séjour	Acc.	5	13	13	12	8	17	8	6	7	5	6	2
	Pas de port de documents d'identité ou de voyage	Acc.												1
		Sous-total	6	13	14	13	9	18	8	7	8	5	8	3
Trafic d'êtres humains		Acc.											1	
		Sous-total											1	
		Total	6	13	14	13	9	18	8	7	8	5	9	3



**Environnement**

			2000	2015	2016	2017	2018	2019	2020	2021	2022	2023	2024	2025
Déchets	Transport de déchets	Acc.					13							
	Déchets par professionnel	Acc.						1						
	Déchets par particulier	Acc.								1			2	
	Déchets par personne indéterminée	Acc.	5											
	<b>Sous-total</b>		5				13	1		1			2	
Autres que déchets	Urbanisme	Acc.	1	2						2			1	2
	Bruit	Acc.	1											
	Pollution de l'eau	Acc.	1											
	Autres nuisances en matière d'environnement	Acc.	3											
	<b>Sous-total</b>		6	2						2			1	2
Biodiversité / Faune et flore	Bien-être animal	Acc.		4	1		2		1	1	1	2	2	3
	Permis / autorisation animaux	Acc.										1		
	Destruction d'animaux	Acc.	1											
	<b>Sous-total</b>		1	4	1	2		1	1	1	3	2	2	3
Non spécifié		Acc.	1											
	<b>Sous-total</b>		1											
	<b>Total</b>		13	6	1	15	1	1	4	1	3	5	5	5

**Armes et explosifs**

			2000	2015	2016	2017	2018	2019	2020	2021	2022	2023	2024	2025
Détenition illégale	Arme à feu	Acc.		1	2	1		3		3	3	1	3	
	Arme blanche ou non à feu	Acc.		2	3	1	1		3	2	3	1		
	Non spécifié	Acc.	1											
	<b>Sous-total</b>		1	3	5	2	1	3	3	5	6	2	3	
Port / transport illégal	Arme à feu	Acc.						1	1			1		
	Arme blanche ou non à feu	Acc.		2	2	1	1	2		2	1	2	1	1
	<b>Sous-total</b>			2	2	1	1	3	1	2	1	3	1	1
Autre	Import / export / transit à un usage militaire	Acc.			1									
	Non spécifié	Acc.	1											
	<b>Sous-total</b>		1		1									
	<b>Total</b>		2	5	8	3	2	6	4	7	7	5	4	1



Protection de la personne

			2000	2015	2016	2017	2018	2019	2020	2021	2022	2023	2024	2025
Discrimination	Incitation à la discrimination	Acc.												1
	Racisme et xénophobie	Acc.			1	1			3	1				
	Autre discrimination	Acc.			1	1			2				1	
		Sous-total				2	2		5	1			1	1
Protection de la vie privée		Acc.	2		1				1					
		Sous-total	2		1				1					
Caméras de surveillance		Acc.									1			
		Sous-total									1			
Droit à l'image		Acc.							2	1				
		Sous-total							2	1				
Interdiction temporaire de résidence		Acc.												1
		Sous-total												1
Autres		Acc.											2	
		Sous-total											2	
			Total	2	1	2	2		8	2	1		3	2



**Hoeilaart**

**Infraction Lois spéciales**

**Hormones et dopage**

		2000	2015	2016	2017	2018	2019	2020	2021	2022	2023	2024	2025
Détention	Acc.		4	1	1	1							
	Sous-total:		4	1	1	1							
	Total:		4	1	1	1							

**Sécurité privée**

		2000	2015	2016	2017	2018	2019	2020	2021	2022	2023	2024	2025
Entreprises de gardiennage / de sécurité	Acc.	2											
	Sous-total:	2											
	Total:	2											

**Protection de la jeunesse**

		2000	2015	2016	2017	2018	2019	2020	2021	2022	2023	2024	2025
Législation sur l'obligation scolaire	Acc.				1								
	Sous-total:				1								
Législation sur la protection de la jeunesse	Acc.		12	6	7	12	4	13	10	20	32	40	13
	Sous-total:		12	6	7	12	4	13	10	20	32	40	13
	Total:		12	6	8	12	4	13	10	20	32	40	13



Code pénal social

		2000	2015	2016	2017	2018	2019	2020	2021	2022	2023	2024	2025
<b>Harcèlement au travail</b>	Acc.		1			1			1				
	Sous-total:		1			1			1				
<b>Mise en danger du travailleur</b>	Acc.		1					1					
	Sous-total:		1					1					
<b>Travail illégal</b>	Acc.	1											
	Sous-total:	1											
<b>Fraude sociale aux cotisations (travail au noir)</b>	Acc.		2	1		1	1	1					
	Sous-total:		2	1		1	1	1					
<b>Infr. contre foi publique en droit pénal social</b>	Acc.				1	1							
	Sous-total:				1	1							
<b>Autres</b>	Acc.		1										
	Sous-total:		1										
	<b>Total:</b>	<b>1</b>	<b>5</b>	<b>1</b>	<b>1</b>	<b>3</b>	<b>1</b>	<b>2</b>	<b>1</b>				

Ivresse et alcool

		2000	2015	2016	2017	2018	2019	2020	2021	2022	2023	2024	2025
<b>Ivresse publique</b>	Acc.	2	6	4	13	5	8	7	6	9	5	7	5
	Sous-total:	2	6	4	13	5	8	7	6	9	5	7	5
	<b>Total:</b>	<b>2</b>	<b>6</b>	<b>4</b>	<b>13</b>	<b>5</b>	<b>8</b>	<b>7</b>	<b>6</b>	<b>9</b>	<b>5</b>	<b>7</b>	<b>5</b>

Registre de population

		2000	2015	2016	2017	2018	2019	2020	2021	2022	2023	2024	2025
	Acc.	7			1		3	6	3				
	Sous-total:	7			1		3	6	3				
	<b>Total:</b>	<b>7</b>			<b>1</b>		<b>3</b>	<b>6</b>	<b>3</b>				



**Carte d'identité**

		2000	2015	2016	2017	2018	2019	2020	2021	2022	2023	2024	2025
<b>Pas en possession</b>	Acc.				1			1					
	Sous-total:				1			1					
<b>Refus de présentation</b>	Acc.							1					
	Sous-total:							1					
	<b>Total:</b>				1			2					

**Santé publique**

		2000	2015	2016	2017	2018	2019	2020	2021	2022	2023	2024	2025
<b>Art de guérir, art infirmier, etc.</b>	Acc.					1							
	Sous-total:					1							
<b>Refus ou négligence respect mesures</b>	Acc.							155	28				
	Sous-total:							155	28				
<b>Autres</b>	Acc.							16					
	Sous-total:							16					
	<b>Total:</b>					1		171	28				

**Travail**

		2000	2015	2016	2017	2018	2019	2020	2021	2022	2023	2024	2025
<b>Règlement général protection du travail</b>	Acc.	1											
	Sous-total:	1											
<b>Commerce ambulant</b>	Acc.	2				1							
	Sous-total:	2				1							
<b>Fraude sociale aux cotisations (travail au noir)</b>	Acc.							1					
	Sous-total:							1					
<b>Autres</b>	Acc.	1											
	Sous-total:	1											
	<b>Total:</b>	4				1		1					



**Protection des revenus publics**

		2000	2015	2016	2017	2018	2019	2020	2021	2022	2023	2024	2025
<b>Fraude sociale aux allocations</b>	Acc.								1				
	Sous-total:								1				
	Total:								1				

**Autres lois spéciales**

		2000	2015	2016	2017	2018	2019	2020	2021	2022	2023	2024	2025
<b>Transport</b>	Acc.	2											
	Sous-total:	2											
<b>Infr. dans le secteur audiovisuel</b>	Acc.	1											
	Sous-total:	1											
<b>Dégradation involontaire câbles télécommunication</b>	Acc.				1			2	3	5	10	4	1
	Sous-total:				1			2	3	5	10	4	1
<b>Infractions Loi police chemins de fer</b>	Acc.		1	5	1			1					1
	Sous-total:		1	5	1			1					1
<b>Autres</b>	Acc.	10											
	Sous-total:	10											
	Total:	13	1	5	1	1		3	3	5	10	4	2

# ***STATISTIQUES POLICIERES DE CRIMINALITE***

---

***LIEU DE PERPETRATION: COMMUNE***

**Hoeilaart**

***ANNEXE III: DETAIL  
FIGURES CRIMINELLES / PHENOMENES***



Hoeilaart

FC Vol moyen de transport

		2000	2015	2016	2017	2018	2019	2020	2021	2022	2023	2024	2025
Vol de voiture	Acc.	14	1	8	2	4	5	5	2	2	3	1	1
	Tent.	9			1			2	1	1	1		
	<b>Total</b>	<b>23</b>	<b>1</b>	<b>8</b>	<b>3</b>	<b>4</b>	<b>5</b>	<b>7</b>	<b>3</b>	<b>3</b>	<b>4</b>	<b>1</b>	<b>1</b>
Vol de moto	Acc.	1	2		2		1						
	Total	1	2		2		1						
Carjacking	Acc.		1		1								
	Tent.	1											
	<b>Total</b>	<b>1</b>	<b>1</b>		<b>1</b>								
Vol dans les garages	Acc.	6		1		1		1		1	1		
	Total	6		1		1		1		1	1		
Vol de vélomoteur	Acc.	7			1		1	1		2	1	3	1
	Tent.		1										
	<b>Total</b>	<b>7</b>	<b>1</b>		<b>1</b>		<b>1</b>	<b>1</b>		<b>2</b>	<b>1</b>	<b>3</b>	<b>1</b>
Vol de vélo	Acc.	17	8	14	14	9	20	12	21	9	18	21	1
	Tent.				1								
	<b>Total</b>	<b>17</b>	<b>8</b>	<b>14</b>	<b>15</b>	<b>9</b>	<b>20</b>	<b>12</b>	<b>21</b>	<b>9</b>	<b>18</b>	<b>21</b>	<b>1</b>



**FC Cambriolage**

		2000	2015	2016	2017	2018	2019	2020	2021	2022	2023	2024	2025
<b>Cambriolage dans habitation</b>	Acc.	78	32	20	30	31	21	27	22	42	35	20	14
	Tent.	36	12	18	22	29	12	17	19	31	23	19	8
	<b>Total</b>	<b>114</b>	<b>44</b>	<b>38</b>	<b>52</b>	<b>60</b>	<b>33</b>	<b>44</b>	<b>41</b>	<b>73</b>	<b>58</b>	<b>39</b>	<b>22</b>
<b>Cambriolage ds entreprise ou commerce</b>	Acc.	5	10	2	3	7	7	4	1	1	2	3	1
	Tent.	2	1	4	3	3	1	3	4	1	3	6	1
	<b>Total</b>	<b>7</b>	<b>11</b>	<b>6</b>	<b>6</b>	<b>10</b>	<b>8</b>	<b>7</b>	<b>5</b>	<b>2</b>	<b>5</b>	<b>9</b>	<b>2</b>
<b>Cambriolage ds service public ou bâtiment administ</b>	Acc.	3	3	3	6	3	2					1	2
	Tent.		3		3	1		1					
	<b>Total</b>	<b>3</b>	<b>6</b>	<b>3</b>	<b>9</b>	<b>4</b>	<b>2</b>	<b>1</b>				<b>1</b>	<b>2</b>
<b>Vol au béliier</b>	Acc.								1				
	Total								1				
<b>Cambriolage dans bâtiment (total)</b>	Acc.	86	44	25	39	41	30	31	23	43	37	24	17
	Tent.	38	16	22	28	33	13	21	23	32	26	25	9
	<b>Total</b>	<b>124</b>	<b>60</b>	<b>47</b>	<b>67</b>	<b>74</b>	<b>43</b>	<b>52</b>	<b>46</b>	<b>75</b>	<b>63</b>	<b>49</b>	<b>26</b>

**FC Vol autre**

		2000	2015	2016	2017	2018	2019	2020	2021	2022	2023	2024	2025
<b>Vol à main armée</b>	Acc.	4	1	1		1				2		1	
	Tent.	3	1										
	<b>Total</b>	<b>7</b>	<b>2</b>	<b>1</b>		<b>1</b>				<b>2</b>		<b>1</b>	
<b>Vol avec violence sans arme</b>	Acc.	2	3	3	2	6	4	3	3	3	5	4	1
	Tent.		2				3		2		1		
	<b>Total</b>	<b>2</b>	<b>5</b>	<b>3</b>	<b>2</b>	<b>6</b>	<b>7</b>	<b>3</b>	<b>5</b>	<b>3</b>	<b>6</b>	<b>4</b>	<b>1</b>
<b>Vol dans ou sur un véhicule</b>	Acc.	48	18	23	38	30	21	17	6	7	9	8	4
	Tent.	12	2		2	8	6	7	2	1	4	4	
	<b>Total</b>	<b>60</b>	<b>20</b>	<b>23</b>	<b>40</b>	<b>38</b>	<b>27</b>	<b>24</b>	<b>8</b>	<b>8</b>	<b>13</b>	<b>12</b>	<b>4</b>
<b>Sacjacking dans une voiture</b>	Acc.					1							
	Total					1							



FC Vol autre

		2000	2015	2016	2017	2018	2019	2020	2021	2022	2023	2024	2025
Vol d'armes et explosifs	Acc.	1		2	1	2		1		1		1	
	Total	1		2	1	2		1		1		1	
Arrachage de sac à main	Acc.			1									
	Total			1									
Vol à l'arraché	Acc.	1		2		2	2			2	1		
	Tent.						1				1		
	Total	1		2		2	3			2	2		
Vol à la tire	Acc.	6	2	3	2	8	6	2	4	5	2		1
	Total	6	2	3	2	8	6	2	4	5	2		1
Vol à l'étalage	Acc.	3	2	4	4	30	12	2	2	8	6	9	4
	Tent.												1
	Total	3	2	4	4	30	12	2	2	8	6	9	5
Vol par ruse	Acc.		1		1	4	4	2	2	2			
	Tent.	1	1	1	1	2							
	Total	1	2	1	2	6	4	2	2	2			
Vol de métaux	Acc.	2	3	2					2	1		2	
	Tent.				1			1					
	Total	2	3	2	1			1	2	1		2	
Vol sur les chantiers	Acc.	3	2	1	1	2	3	2	3	5	1		
	Tent.	2						1		3	1	1	
	Total	5	2	1	1	2	3	3	3	8	2	1	
Home-invasion	Acc.			1	1								
	Total			1	1								
Vol d'animaux	Acc.				1			2	1			1	
	Total				1			2	1			1	



**Criminalité ICT**

		2000	2015	2016	2017	2018	2019	2020	2021	2022	2023	2024	2025
Fraude de cartes de paiements	Acc.		1	4		3	6	5	8	6	4	2	
	Tent.				2			1			1		
	<b>Total</b>		<b>1</b>	<b>4</b>	<b>2</b>	<b>3</b>	<b>6</b>	<b>6</b>	<b>8</b>	<b>6</b>	<b>5</b>	<b>2</b>	
Phishing	Acc.							1	7	16	5	15	4
	Tent.									2	1	1	
	<b>Total</b>							<b>1</b>	<b>7</b>	<b>18</b>	<b>6</b>	<b>16</b>	<b>4</b>
Ransomware	Acc.								1		1	1	
	Tent.												
	<b>Total</b>							<b>1</b>		<b>1</b>	<b>1</b>		
Shouldersurfing	Acc.						1			1			
	Tent.							1					
	<b>Total</b>						<b>1</b>	<b>1</b>		<b>1</b>			
Skimming	Acc.												
	Tent.										1		
	<b>Total</b>									<b>1</b>			

**FC Autre**

		2000	2015	2016	2017	2018	2019	2020	2021	2022	2023	2024	2025
Violence contre les métiers d'intérêt général	Acc.		3		1		2	3	2	1		2	
	Tent.												
	<b>Total</b>		<b>3</b>		<b>1</b>		<b>2</b>	<b>3</b>	<b>2</b>	<b>1</b>		<b>2</b>	
Graffiti	Acc.		5	6	1	2		2	4	4	3	3	2
	Tent.												
	<b>Total</b>		<b>5</b>	<b>6</b>	<b>1</b>	<b>2</b>		<b>2</b>	<b>4</b>	<b>4</b>	<b>3</b>	<b>3</b>	<b>2</b>
Dégradation de voiture	Acc.	12	32	20	25	21	12	18	14	14	23	21	11
	Tent.	1											
	<b>Total</b>	<b>13</b>	<b>32</b>	<b>20</b>	<b>25</b>	<b>21</b>	<b>12</b>	<b>18</b>	<b>14</b>	<b>14</b>	<b>23</b>	<b>21</b>	<b>11</b>
Rixe au couteau	Acc.								1				1
	Tent.												
	<b>Total</b>							<b>1</b>					<b>1</b>



**PH Violence intrafamiliale (VIF)**

		2000	2015	2016	2017	2018	2019	2020	2021	2022	2023	2024	2025
<b>VIF: physique, dans le couple</b>	Acc.	2	12	9	15	12	8	7	2	9	8	9	6
	Total	2	12	9	15	12	8	7	2	9	8	9	6
<b>VIF: physique, envers des descendants</b>	Acc.		1	1	1	2	3			1	3		3
	Total		1	1	1	2	3			1	3		3
<b>VIF: physique, envers d'autres membres</b>	Acc.	9	3	3	2		3	2	3			1	
	Total	9	3	3	2		3	2	3			1	
<b>VIF: sexuelle, envers d'autres membres</b>	Acc.						1						
	Total						1						
<b>VIF: psychique, dans le couple</b>	Acc.	2	9	6	19	20	9	7	3	6	8	12	4
	Total	2	9	6	19	20	9	7	3	6	8	12	4
<b>VIF: psychique, envers des descendants</b>	Acc.										1		
	Total										1		
<b>VIF: psychique, envers d'autres membres</b>	Acc.											2	
	Total											2	
<b>VIF: économique, envers d'autres membres</b>	Acc.	2	1			4							1
	Total	2	1			4							1

**PH Hormones et dopage**

		2000	2015	2016	2017	2018	2019	2020	2021	2022	2023	2024	2025
<b>Dopage humain</b>	Acc.		4	1	1	1							
	Total		4	1	1	1							
<b>Engraissement illégal</b>	Acc.												1
	Total												1



**PH Drogues**

		2000	2015	2016	2017	2018	2019	2020	2021	2022	2023	2024	2025
<b>Vente de cocaïne</b>	Acc.		2		2	1			1	1		1	
	Total		2		2	1			1	1		1	
<b>Production de drogues synthétiques</b>	Acc.					1							
	Total					1							
<b>Vente de drogues synthétiques</b>	Acc.		1		2					1		1	
	Total		1		2					1		1	
<b>Production de cannabis (culture)</b>	Acc.					2	1					1	
	Total					2	1					1	
<b>Import-export de cannabis en grande quantité</b>	Acc.							1	1				
	Total							1	1				
<b>Vente de cannabis en grande quantité</b>	Acc.									1			
	Total									1			

**PH Trafic d'armes**

		2000	2015	2016	2017	2018	2019	2020	2021	2022	2023	2024	2025
<b>Commerce et production d'arme à feu et mun.</b>	Acc.			1									
	Total			1									

**PH Violence dans l'espace public**

		2000	2015	2016	2017	2018	2019	2020	2021	2022	2023	2024	2025
<b>Violence physique (transport public)</b>	Acc.		1						4	3	2	3	
	Total		1						4	3	2	3	
<b>Violence physique (voie publique)</b>	Acc.	11	5	9	10	9	7	8	7	9	5	10	3
	Tent.	1		1						1			
	Total	12	5	10	10	9	7	8	7	10	5	10	3
<b>Violence physique (autre endroit public)</b>	Acc.	2	5		1	3			3			1	
	Tent.						1						
	Total	2	5		1	3	1		3			1	



**PH Violence dans l'espace public**

		2000	2015	2016	2017	2018	2019	2020	2021	2022	2023	2024	2025
<b>Violence physique (endroit accessible au public)</b>	Acc.	12	6	3	2	3	2	4	2	3	4	6	4
	Total	12	6	3	2	3	2	4	2	3	4	6	4
<b>Violence sexuelle (transport public)</b>	Acc.					1		1					
	Total					1		1					
<b>Violence sexuelle (voie publique)</b>	Acc.	1			1		1			1		1	1
	Tent.									1			
	Total	1			1		1			2		1	1
<b>Violence sexuelle (autre endroit public)</b>	Acc.					1	1			1	1	2	
	Tent.					1	1						
	Total					2	2			1	1	2	
<b>Violence sexuelle (endroit accessible au public)</b>	Acc.	1				1		1		3	2	1	1
	Total	1				1		1		3	2	1	1
<b>Violence psychique (transport public)</b>	Acc.			1				1	2	3	2		1
	Total			1				1	2	3	2		1
<b>Violence psychique (voie publique)</b>	Acc.	2	5	8	7	7	6	10	6	3	9	5	2
	Total	2	5	8	7	7	6	10	6	3	9	5	2
<b>Violence psychique (autre endroit public)</b>	Acc.	1	1				1	2	1	1	1	1	
	Total	1	1				1	2	1	1	1	1	
<b>Violence psychique (endroit accessible au public)</b>	Acc.	2	3	2	1	5	2	5	2	4	4	4	
	Total	2	3	2	1	5	2	5	2	4	4	4	
<b>Vol à main armée (voie publique)</b>	Acc.		1										
	Tent.		1										
	Total		2										
<b>Vol à main armée (autre endroit public)</b>	Acc.									1		1	
	Total									1		1	
<b>Vol avec violence sans arme (transport public)</b>	Acc.										1		
	Total										1		



**PH Violence dans l'espace public**

		2000	2015	2016	2017	2018	2019	2020	2021	2022	2023	2024	2025
<b>Vol avec violence sans arme (voie publique)</b>	Acc.		1	1	1	2				1		1	
	Tent.						2				1		
	<b>Total</b>		<b>1</b>	<b>1</b>	<b>1</b>	<b>2</b>	<b>2</b>			<b>1</b>	<b>1</b>	<b>1</b>	
<b>Vol avec violence sans arme (autre endroit public)</b>	Acc.			1			1	1					
	Tent.												
	<b>Total</b>			<b>1</b>			<b>1</b>	<b>1</b>					
<b>Vol avec violence sans arme (endr. acces. au pub.)</b>	Acc.					2	2		1	2			
	Tent.												
	<b>Total</b>					<b>2</b>	<b>2</b>		<b>1</b>	<b>2</b>			

**PH Autre**

		2000	2015	2016	2017	2018	2019	2020	2021	2022	2023	2024	2025
<b>Faux policiers</b>	Acc.		1	1									
	Tent.						1						
	<b>Total</b>		<b>1</b>	<b>1</b>			<b>1</b>						
<b>Cyberharcèlement</b>	Acc.	1	4	5	4	7	6	5	4	5	3	5	4
	Tent.												
	<b>Total</b>	<b>1</b>	<b>4</b>	<b>5</b>	<b>4</b>	<b>7</b>	<b>6</b>	<b>5</b>	<b>4</b>	<b>5</b>	<b>3</b>	<b>5</b>	<b>4</b>
<b>Fraude à l'identité</b>	Acc.		7	5	4	6	10	8	9	7	4	3	2
	Tent.		1						1				
	<b>Total</b>		<b>8</b>	<b>5</b>	<b>4</b>	<b>6</b>	<b>10</b>	<b>8</b>	<b>10</b>	<b>7</b>	<b>4</b>	<b>3</b>	<b>2</b>

# ***STATISTIQUES POLICIERES DE CRIMINALITE***

---

***LIEU DE PERPETRATION: COMMUNE***

**Hoeilaart**

***ANNEXE IV: FAITS ENREGISTRES  
NON CRIMINELS***



Hoeilaart

Faits non criminels

Maladies / Décès / Disparition

	2000	2015	2016	2017	2018	2019	2020	2021	2022	2023	2024	2025
Suicide	2	2	2	4	3	2	3	3	1	3	3	1
Personne malade	9	4	1	3	1		1	3	2	5	7	4
Décès suspect		1	4	1		1	2	1		3	1	1
Décès naturel	3			1								
Disparition (personne disparue)	6	19	2	9	6	3	2		3	1	5	
Accident (sauf roulage)	7	2	2	1		1		1	2	2		
Autres	1											
<b>Total</b>	<b>28</b>	<b>28</b>	<b>11</b>	<b>19</b>	<b>10</b>	<b>7</b>	<b>8</b>	<b>8</b>	<b>8</b>	<b>14</b>	<b>16</b>	<b>6</b>

Appels

	2000	2015	2016	2017	2018	2019	2020	2021	2022	2023	2024	2025
Alarme	44	3	1	1								
Appels	16											
<b>Total</b>	<b>60</b>	<b>3</b>	<b>1</b>	<b>1</b>								

Problèmes sociaux

	2000	2015	2016	2017	2018	2019	2020	2021	2022	2023	2024	2025
Différends familiaux	13	2	1		1	1	1	1		1	4	
Différend (pas de coups)	7	1	1	1					2		2	1
Affaire civile	9									1	1	1
Protection de la jeunesse		4	1	3	9	6	7	32	9	24	19	6
Autres	1	9	8	7	9	5	5	2	2	4	6	1
<b>Total</b>	<b>30</b>	<b>16</b>	<b>11</b>	<b>11</b>	<b>19</b>	<b>12</b>	<b>13</b>	<b>35</b>	<b>13</b>	<b>30</b>	<b>32</b>	<b>9</b>

Ordre public

	2000	2015	2016	2017	2018	2019	2020	2021	2022	2023	2024	2025
Troubles				2	1			1	1			
<b>Total</b>				<b>2</b>	<b>1</b>			<b>1</b>	<b>1</b>			



**Agissements suspects**

	2000	2015	2016	2017	2018	2019	2020	2021	2022	2023	2024	2025
	14			1								
<b>Total</b>	<b>14</b>			<b>1</b>								

**Objets trouvés**

	2000	2015	2016	2017	2018	2019	2020	2021	2022	2023	2024	2025
	2											
<b>Total</b>	<b>2</b>											

**Objets perdus**

	2000	2015	2016	2017	2018	2019	2020	2021	2022	2023	2024	2025
	54	245	155	143	158	139	139	129	165	109	102	49
<b>Total</b>	<b>54</b>	<b>245</b>	<b>155</b>	<b>143</b>	<b>158</b>	<b>139</b>	<b>139</b>	<b>129</b>	<b>165</b>	<b>109</b>	<b>102</b>	<b>49</b>

**Autres non-infractions**

	2000	2015	2016	2017	2018	2019	2020	2021	2022	2023	2024	2025
Ordonnance de capture		1										
Non-respect des conditions		1		1	2	2	3	2	3	4	3	
Procès-verbal d'information	20	1		1	1	1		1	1	2	3	1
Notification		7	3	6	8	17	5	14	14	18	6	4
Dégradation involontaire câbles (non-télécom)				2		1			1		1	
Demande signalement surveillance électronique								1	1	3	6	
Fonction de contrôle armes		3	3			1	2	3	3	8	9	5
Autres non infractions	4											
<b>Total</b>	<b>24</b>	<b>13</b>	<b>6</b>	<b>10</b>	<b>11</b>	<b>22</b>	<b>10</b>	<b>21</b>	<b>23</b>	<b>35</b>	<b>28</b>	<b>10</b>