

# ***STATISTIQUES POLICIERES DE CRIMINALITE***

---

*LIEU DE PERPETRATION: COMMUNE*

**Hoegaarden**

***2000 - 1er Semestre 2025***

*Police fédérale - DGRIDRIIBIPOL*

# ***STATISTIQUES POLICIERES DE CRIMINALITE***

---

*LIEU DE PERPETRATION: COMMUNE*

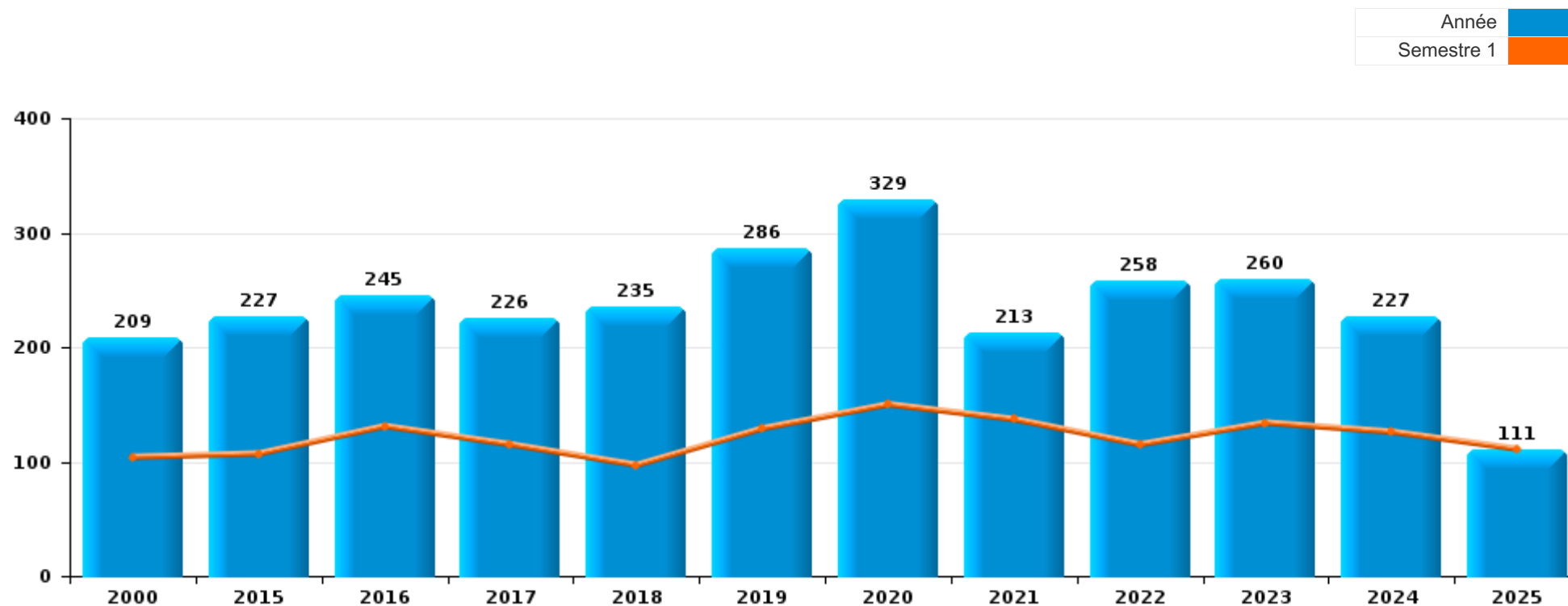
**Hoegaarden**

***PARTIE I : INFRACTIONS JUDICIAIRES***



Hoegaarden

	2000	2015	2016	2017	2018	2019	2020	2021	2022	2023	2024	2025
Nombre total des délits	209	227	245	226	235	286	329	213	258	260	227	111



FPF/DGR/DRI/BIPOL - Statistiques policières de criminalité (date de clôture: 31/10/2025)  
 Les données pour les années 2001 jusqu'à 2014 ne sont plus publiées mais restent disponibles sur demande auprès du service BIPOL.  
 Les données pour 2025 ne concernent que le 1er semestre.



Hoegaarden

	2000	2015	2016	2017	2018	2019	2020	2021	2022	2023	2024	2025
Vol et extorsion	84	100	89	76	67	84	53	43	71	66	74	22
Dégradation de la propriété	17	42	38	19	36	29	29	28	32	33	24	9
Infr. contre l'intégrité physique	12	15	24	17	23	25	24	19	24	27	14	13
Fraude	14	11	18	14	7	23	24	10	21	27	20	17
Drogues	15	11	11	16	5	22	19	10	22	11	4	4
Criminalité informatique		4	8	8	1	19	26	17	12	22	16	13
Infr. contre autres valeurs morales et sentiments	3	6	7	11	18	10	15	12	12	6	13	5
Infr. contre la sécurité publique	14	4	8	6	8	6	6	3	5	13	8	8
Santé publique				1			61	21				
Environnement	5	9	4	12	4	7	12	7	8	7	7	
Armes et explosifs		5	6	4	21	11	6	9	9	4	4	1
Infr. contre la famille	27	1	10	4	2	1	4		2	3	2	2
Infr. contre la foi publique	4	5	4	3	2	10	6	5	7	4	6	2
Ivresse et alcool	1	3	4	5	9	5	7	2	8	4	8	
Législation sur les étrangers	3		1	3	2	13	2		11	6	6	5
Infr. contre les moeurs	2	3	4	8	7	4	4	2	4	4	5	3
Registre de population	1	2	2	5	13	8	1	6	1	3	3	2
Protection de la jeunesse		2	3	3	2	4	4	7	2	9	7	2
Autres lois spéciales			1	2	2	1	16	6	5	3	1	2
Infr. contre l'autorité publique	2			5	1		4	1	1	4	3	1
Code pénal social	1	3		1	1		2	3	1	1		
Protection de la personne	1					1	1	1		3		
Travail			2	1	1		1					
Législation économique	1				2	1						
Carte d'identité						2					1	
Infr. relative au statut juridique de l'enfant	1		1	1								
Infr. contre la liberté individuelle							1	1				
Protection des revenus publics				1	1							
Traite des êtres humains							1				1	
Contravention Code pénal	1											
Hormones et dopage		1										
<b>Sous-total</b>	<b>209</b>	<b>227</b>	<b>245</b>	<b>226</b>	<b>235</b>	<b>286</b>	<b>329</b>	<b>213</b>	<b>258</b>	<b>260</b>	<b>227</b>	<b>111</b>
<b>Contravention règlement policier local</b>		5	2		6	4	6	4	4	13	7	5
<b>Sous-total</b>		<b>5</b>	<b>2</b>		<b>6</b>	<b>4</b>	<b>6</b>	<b>4</b>	<b>4</b>	<b>13</b>	<b>7</b>	<b>5</b>
<b>Total</b>	<b>209</b>	<b>232</b>	<b>247</b>	<b>226</b>	<b>241</b>	<b>290</b>	<b>335</b>	<b>217</b>	<b>262</b>	<b>273</b>	<b>234</b>	<b>116</b>

FPF/DGR/DRI/BIPOL - Statistiques policières de criminalité (date de clôture: 31/10/2025)

Les données pour les années 2001 jusqu'à 2014 ne sont plus publiées mais restent disponibles sur demande auprès du service BIPOL.

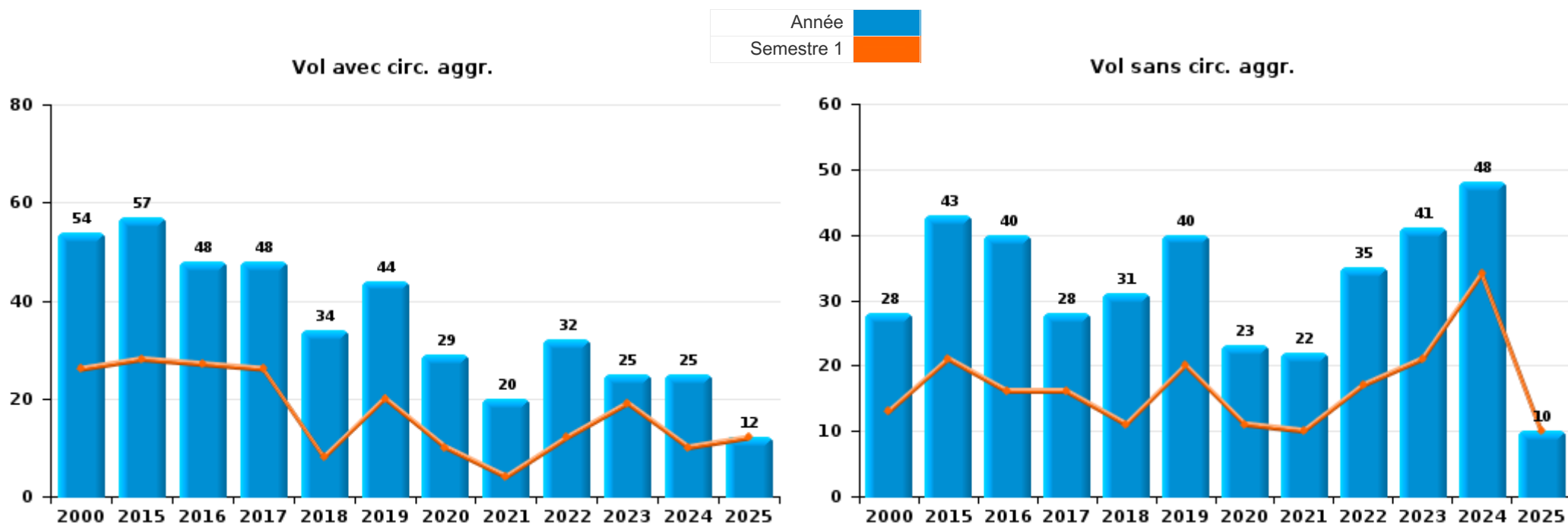
Les données pour 2025 ne concernent que le 1er semestre.



I.1. Catégorie des infractions : Vol et extorsion (top 5 des infractions au niveau national 2024)

Hoegaarden

	2000	2015	2016	2017	2018	2019	2020	2021	2022	2023	2024	2025
Vol avec circ. agr.	54	57	48	48	34	44	29	20	32	25	25	12
Vol sans circ. agr.	28	43	40	28	31	40	23	22	35	41	48	10
Extorsion	1				2		1	1	3		1	
Vol non spécifié	1		1						1			
<b>Total</b>	<b>84</b>	<b>100</b>	<b>89</b>	<b>76</b>	<b>67</b>	<b>84</b>	<b>53</b>	<b>43</b>	<b>71</b>	<b>66</b>	<b>74</b>	<b>22</b>





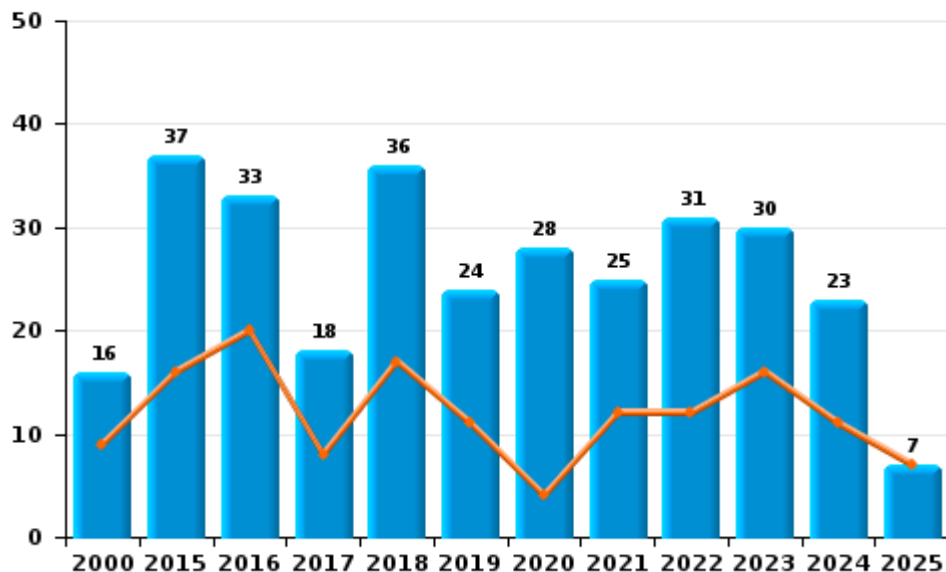
I.2. Catégorie des infractions : Dégradation de la propriété (top 5 des infractions au niveau national 2024)

Hoegaarden

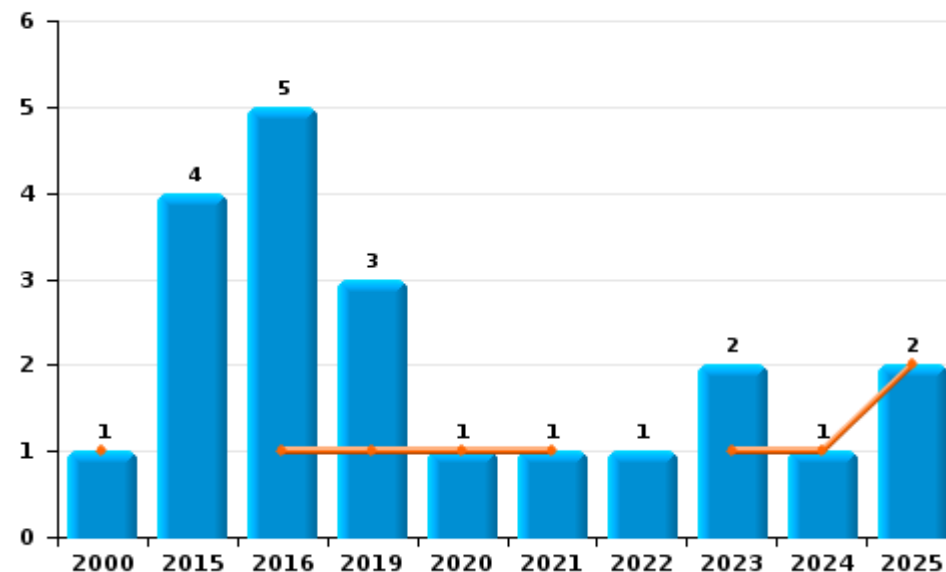
	2000	2015	2016	2017	2018	2019	2020	2021	2022	2023	2024	2025
Vandalisme	16	37	33	18	36	24	28	25	31	30	23	7
Incendie volontaire		4	4			1	1				1	1
Incendie involontaire	1		1			2		1	1	2		1
Destruction, dénaturation, dégradation		1		1		2		1		1		
Destruction par explosion volontaire								1				
<b>Total</b>	<b>17</b>	<b>42</b>	<b>38</b>	<b>19</b>	<b>36</b>	<b>29</b>	<b>29</b>	<b>28</b>	<b>32</b>	<b>33</b>	<b>24</b>	<b>9</b>



Vandalisme



Incendie

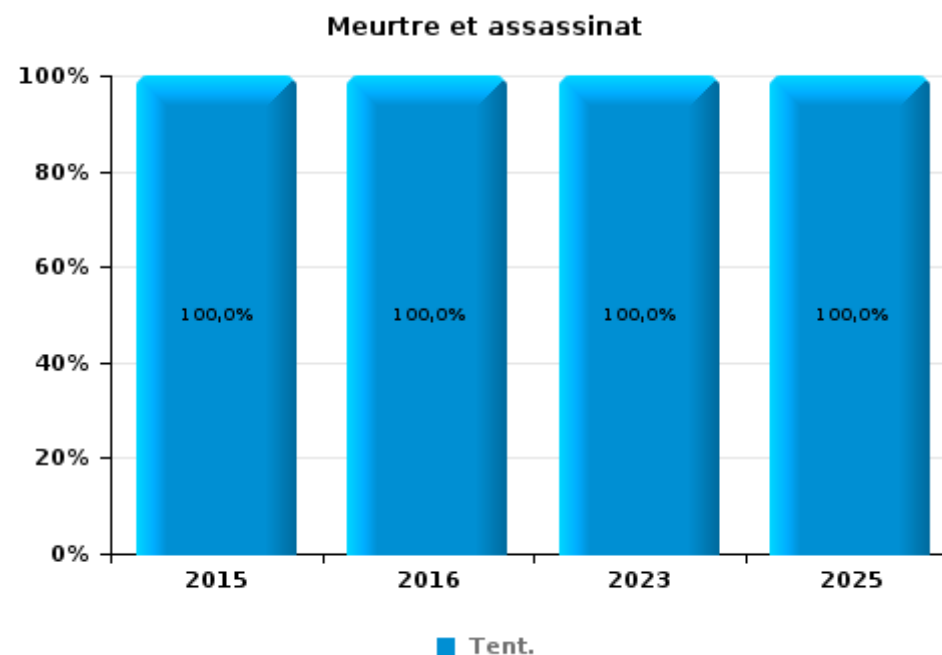
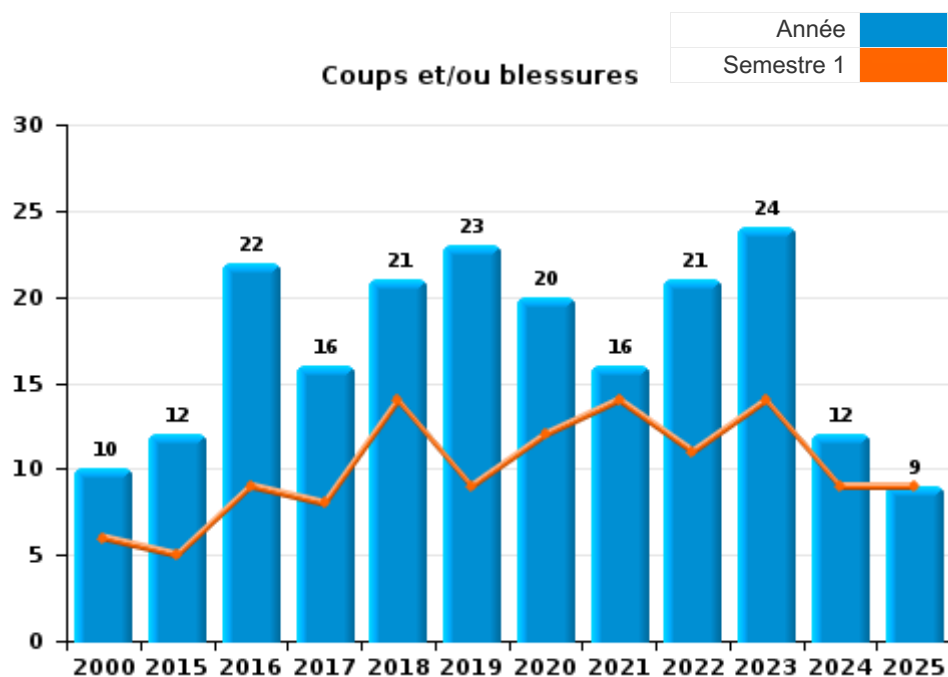




I.3. Catégorie des infractions : Infr. contre l'intégrité physique (top 5 des infractions au niveau national 2024)

Hoegaarden

	2000	2015	2016	2017	2018	2019	2020	2021	2022	2023	2024	2025
Coups et/ou blessures	10	12	22	16	21	23	20	16	21	24	12	9
Autres	2	2	1	1	2	2	4	3	3	2	2	3
Meurtre et assassinat		1	1							1		1
<b>Total</b>	<b>12</b>	<b>15</b>	<b>24</b>	<b>17</b>	<b>23</b>	<b>25</b>	<b>24</b>	<b>19</b>	<b>24</b>	<b>27</b>	<b>14</b>	<b>13</b>





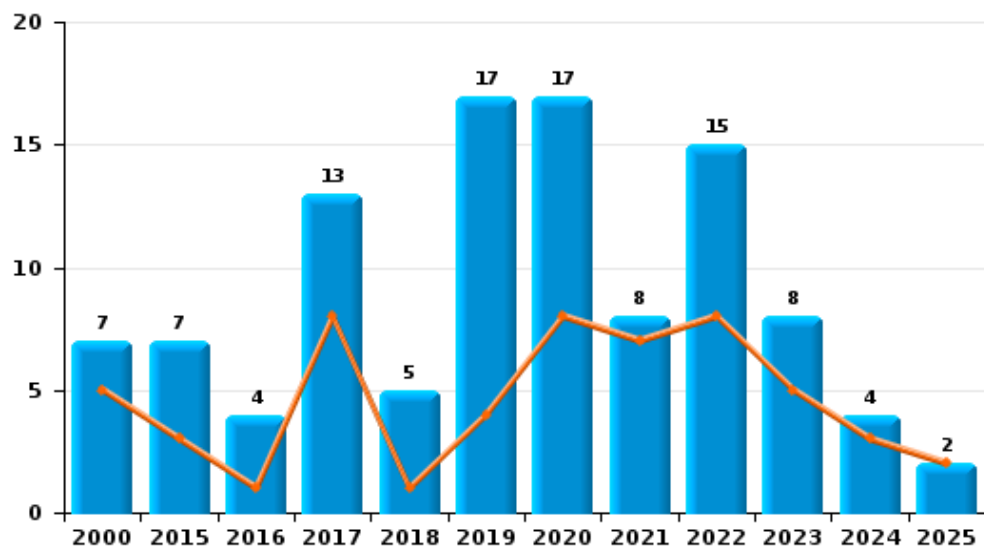
I.4. Catégorie des infractions : Drogues (top 5 des infractions au niveau national 2024)

Hoegaarden

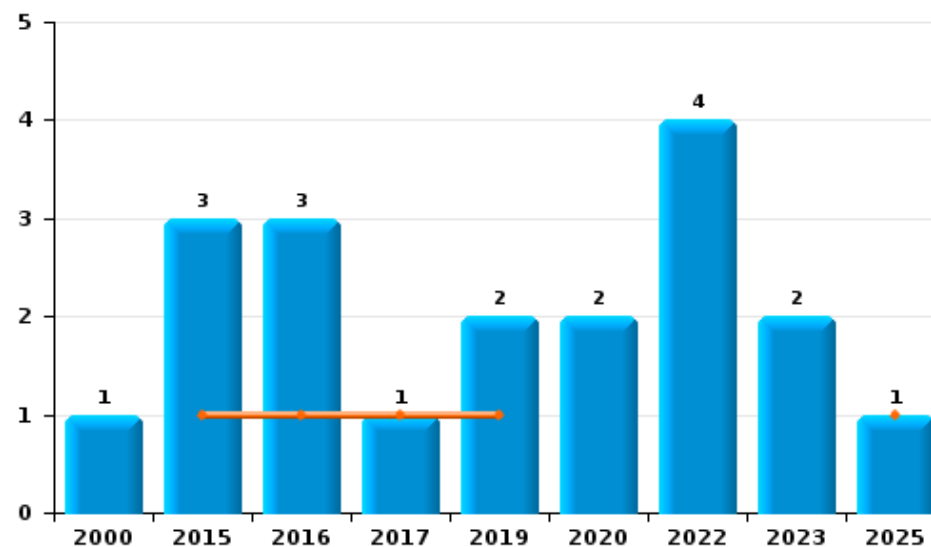
	2000	2015	2016	2017	2018	2019	2020	2021	2022	2023	2024	2025
Détention	7	7	4	13	5	17	17	8	15	8	4	2
Commerce	1	3	3	1		2	2		4	2		1
Fabrication		1	3	1					3	1		1
Usage	3					3						
Importation et exportation	4		1									
Autres				1				2				
<b>Total</b>	<b>15</b>	<b>11</b>	<b>11</b>	<b>16</b>	<b>5</b>	<b>22</b>	<b>19</b>	<b>10</b>	<b>22</b>	<b>11</b>	<b>4</b>	<b>4</b>



Détention



Commerce





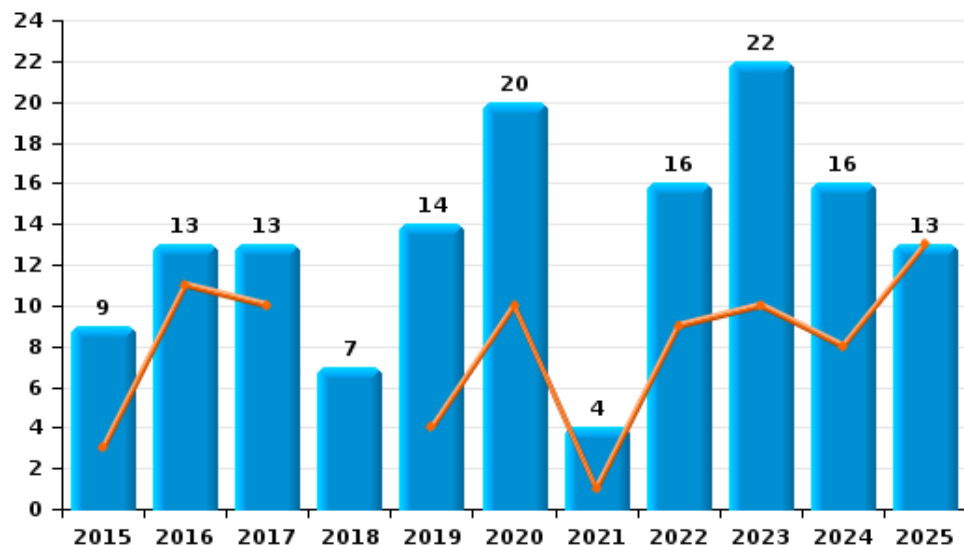
I.5. Catégorie des infractions : Fraude (top 5 des infractions au niveau national 2024)

Hoegaarden

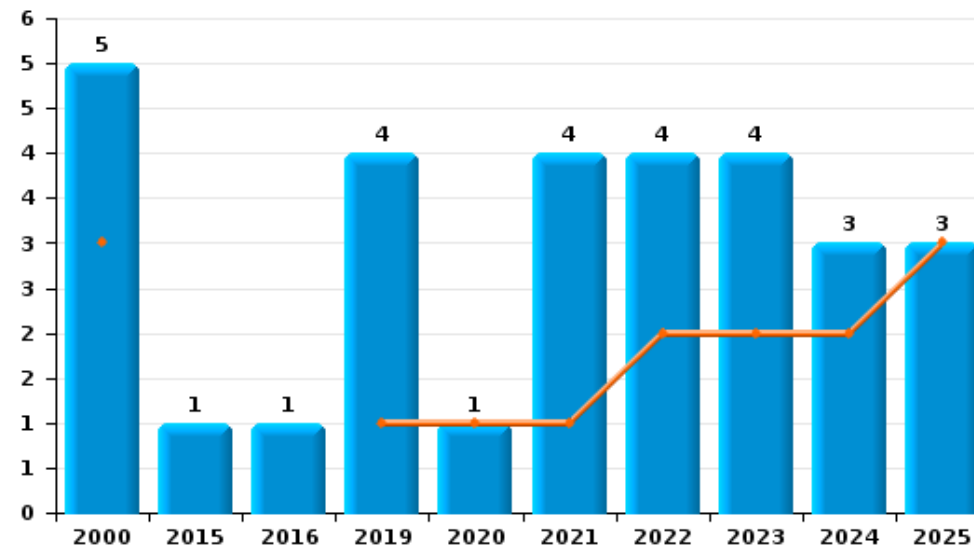
	2000	2015	2016	2017	2018	2019	2020	2021	2022	2023	2024	2025
Escoquerie		9	13	13	7	14	20	4	16	22	16	13
Abus de confiance et infr. apparentées	5	1	1			4	1	4	4	4	3	3
Détournement et destruction frauduleuse	1	1	2	1		2	3		1	1	1	
Fraudes: Autres	1		1			3		1				1
Grivèlerie	7											
Recel			1					1				
<b>Total</b>	<b>14</b>	<b>11</b>	<b>18</b>	<b>14</b>	<b>7</b>	<b>23</b>	<b>24</b>	<b>10</b>	<b>21</b>	<b>27</b>	<b>20</b>	<b>17</b>



Escoquerie



Abus de confiance et infr. apparentées



# ***STATISTIQUES POLICIERES DE CRIMINALITE***

---

*LIEU DE PERPETRATION: COMMUNE*

**Hoegaarden**

***PARTIE II : FIGURES CRIMINELLES / PHENOMENES***



## Hoegaarden

### FC Vol moyen de transport

	2000	2015	2016	2017	2018	2019	2020	2021	2022	2023	2024	2025
Vol de voiture	14	1	2	2	1	2	2			2	1	1
Vol de moto			1						2			
Vol dans les garages	2		1									
Vol de vélomoteur	2	2	1			1			2	1	1	
Vol de vélo	2	11	8	5	8	8	6	9	8	7	2	

### FC Cambriolage

	2000	2015	2016	2017	2018	2019	2020	2021	2022	2023	2024	2025
Cambriolage dans habitation	25	32	32	28	20	22	15	16	16	10	18	10
Cambriolage ds entreprise ou commerce	8	4	4	3		5	2	1	1	1	1	
Cambriolage ds service public ou bâtiment administ		1		1	1						1	
Cambriolage dans bâtiment (total)	32	37	36	32	21	27	17	17	17	11	20	10

### FC Vol autre

	2000	2015	2016	2017	2018	2019	2020	2021	2022	2023	2024	2025
Vol à main armée				1								
Vol avec violence sans arme	2		1		2	1		2	4		2	
Vol dans ou sur un véhicule	5	12	8	11	4	13	8	6	6	7	2	
Vol d'armes et explosifs		2										
Vol à l'arraché											1	
Vol à la tire	1	1			1	3	1			1	1	
Vol à l'étalage	3	1	1			1			11	14	19	1
Vol par ruse							1		1	1		
Vol de métaux		1			3	10	5		3		1	
Vol sur les chantiers	4		2			1			3	5	1	
Vol d'animaux		2					1					
Vol de cargaison		1	2								1	



**Criminalité ICT**

	2000	2015	2016	2017	2018	2019	2020	2021	2022	2023	2024	2025
Fraude de cartes de paiements		1	4	1	1	4	3	1	1	1		
Phishing						5	13	7	6	9	5	1
Shouldersurfing						1	2					
Skimming		1	1									

**FC Autre**

	2000	2015	2016	2017	2018	2019	2020	2021	2022	2023	2024	2025
Violence contre les métiers d'intérêt général				1	1	2	1	1	2	1		
Graffiti		1			1		1			1	1	
Dégradation de voiture	1	24	21	14	14	16	19	12	15	15	14	1
Rixe au couteau		1			1							

**PH Violence intrafamiliale (VIF)**

	2000	2015	2016	2017	2018	2019	2020	2021	2022	2023	2024	2025
VIF: physique, dans le couple	2	8	8	6	13	7	3	4	5	8	1	3
VIF: physique, envers des descendants		1	1		1		5	1	2		1	1
VIF: physique, envers d'autres membres	4	1	2	1	2	2	1	1	3	1	1	1
VIF: sexuelle, dans le couple										1		
VIF: sexuelle, envers des descendants	1						1					
VIF: psychique, dans le couple	25	1	4	5	2	1	3	1	2	4	2	3
VIF: psychique, envers des descendants								1				
VIF: psychique, envers d'autres membres							1					1
VIF: économique, envers des descendants	1											
VIF: économique, envers d'autres membres	3		7	1	1	1	1					

**PH Hormones et dopage**

	2000	2015	2016	2017	2018	2019	2020	2021	2022	2023	2024	2025
Dopage humain		1										



PH Drogues

	2000	2015	2016	2017	2018	2019	2020	2021	2022	2023	2024	2025
Vente de cocaïne			2			2	1		1			
Import-export de cocaïne			1									
Import-export de drogues synthétiques			1									
Vente de drogues synthétiques		2	1			1						
Production de cannabis (culture)									2			1
Import-export de cannabis en grande quantité			1									
Vente-traffic d héroïne									1			

PH Trafic d'armes

	2000	2015	2016	2017	2018	2019	2020	2021	2022	2023	2024	2025
Commerce et production d'arme à feu et mun.			1			1						

PH Traite des êtres humains

	2000	2015	2016	2017	2018	2019	2020	2021	2022	2023	2024	2025
TEH - exploitation économique							1					
TEH - exploitation sexuelle											1	

PH Violence dans l'espace public

	2000	2015	2016	2017	2018	2019	2020	2021	2022	2023	2024	2025
Violence physique (voie publique)	1	1	6	4	6	1	2	2	4	6	5	2
Violence physique (autre endroit public)	1											
Violence physique (endroit accessible au public)	2		2	3	2	4	7	3	2	3	2	
Violence sexuelle (voie publique)		1										
Violence sexuelle (endroit accessible au public)	1			1		1			1		1	
Violence psychique (transport public)					1				1			
Violence psychique (voie publique)	7	1	3	1	3	1	6	2	2	5	5	1
Violence psychique (endroit accessible au public)			1	1	1		2	1	1	2	1	
Vol à main armée (voie publique)				1								
Vol avec violence sans arme (voie publique)								1	1		1	



PH Autre

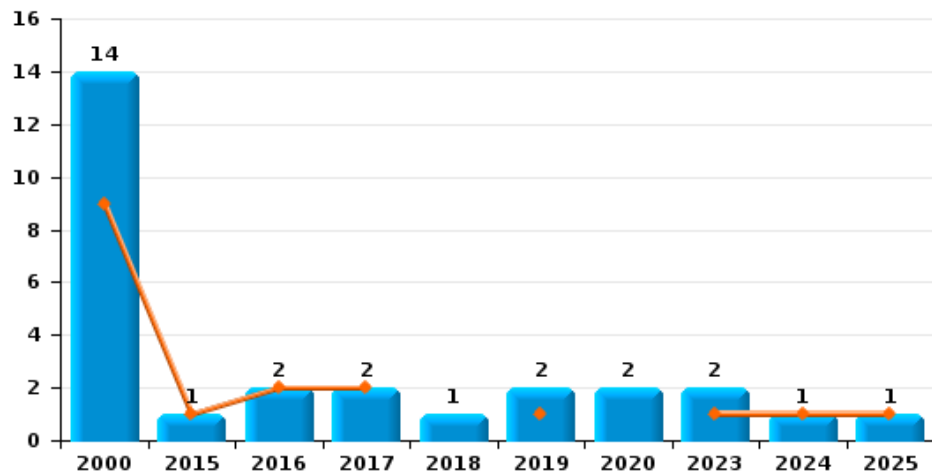
	2000	2015	2016	2017	2018	2019	2020	2021	2022	2023	2024	2025
Faux policiers									1			
Cyberharcèlement			1	1	2	2		2		2	3	
Fraude à l'identité			1	1	1	3	6	2	3	8	3	1



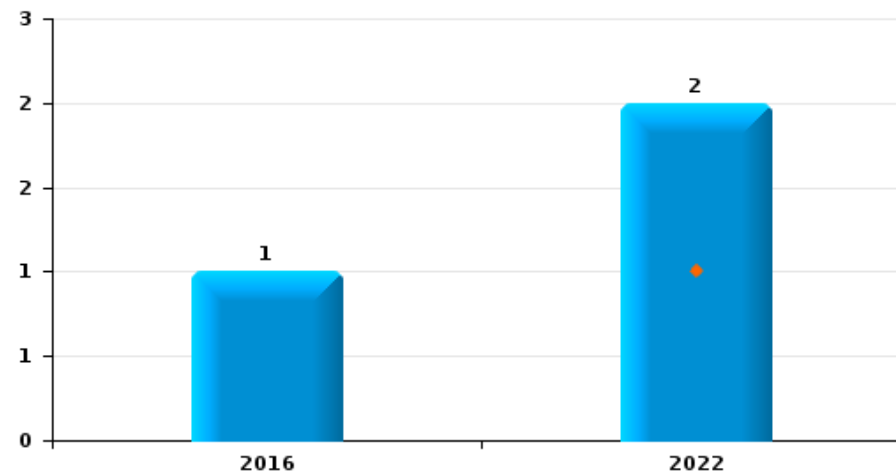
**Hoegaarden**

Année	<span style="color: blue;">■</span>
Semestre 1	<span style="color: orange;">■</span>

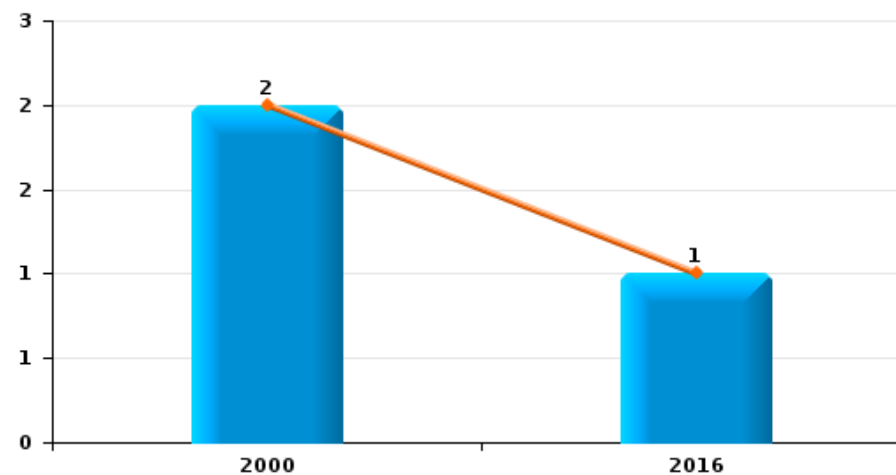
**Vol de voiture**



**Vol de moto**



**Vol dans les garages**

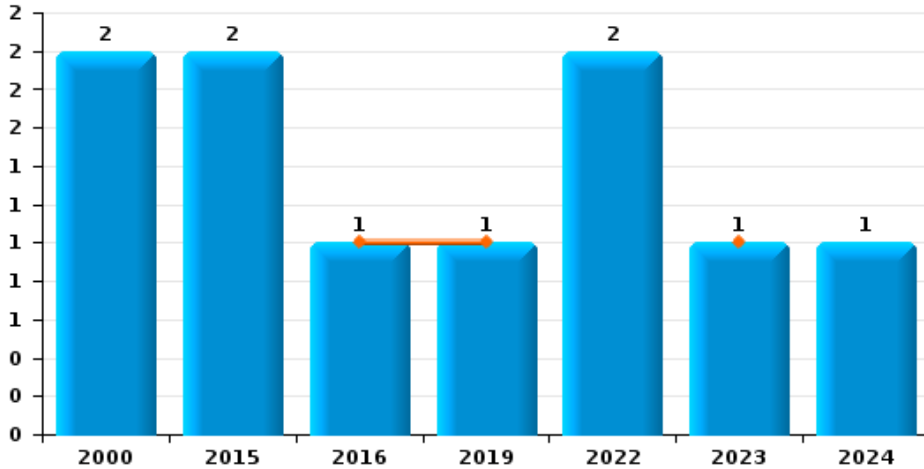




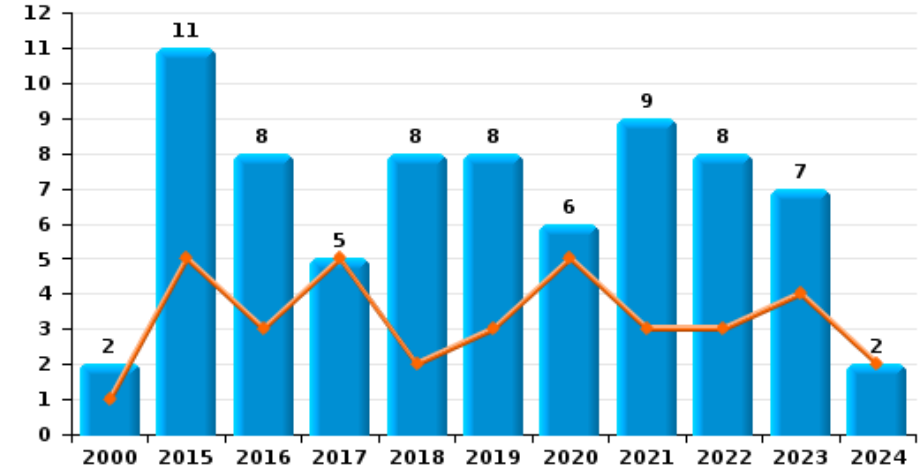
**Hoegaarden**

Année ■  
Semestre 1 ■

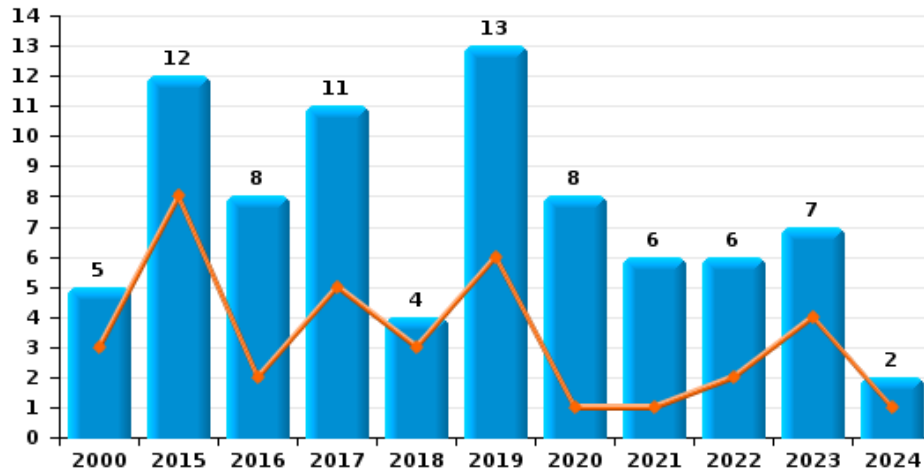
**Vol de vélomoteur**



**Vol de vélo**



**Vol dans ou sur un véhicule**

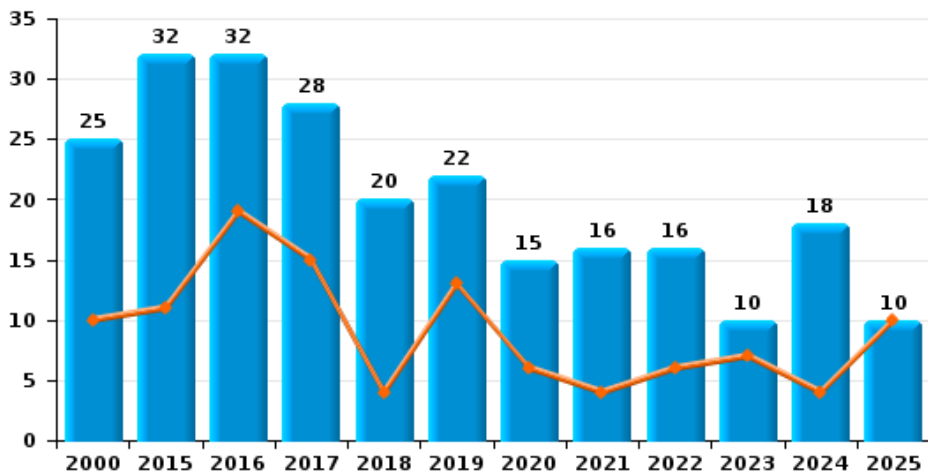




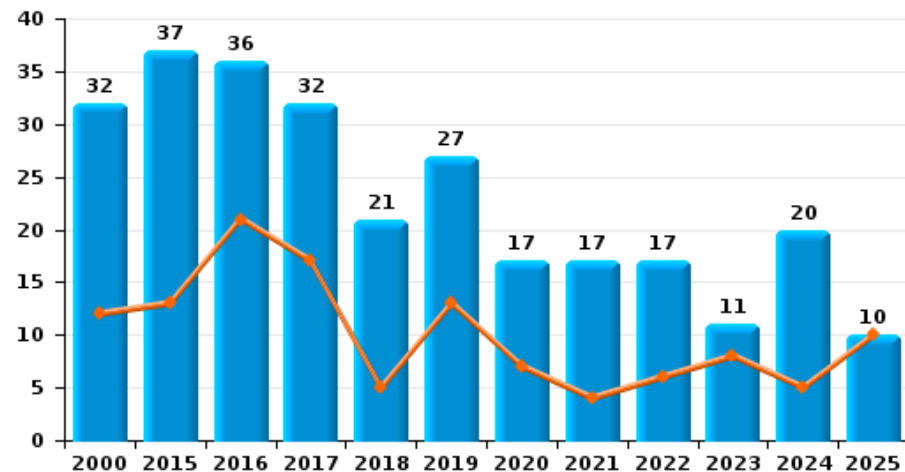
**Hoegaarden**

Année	<span style="color: blue;">■</span>
Semestre 1	<span style="color: orange;">■</span>

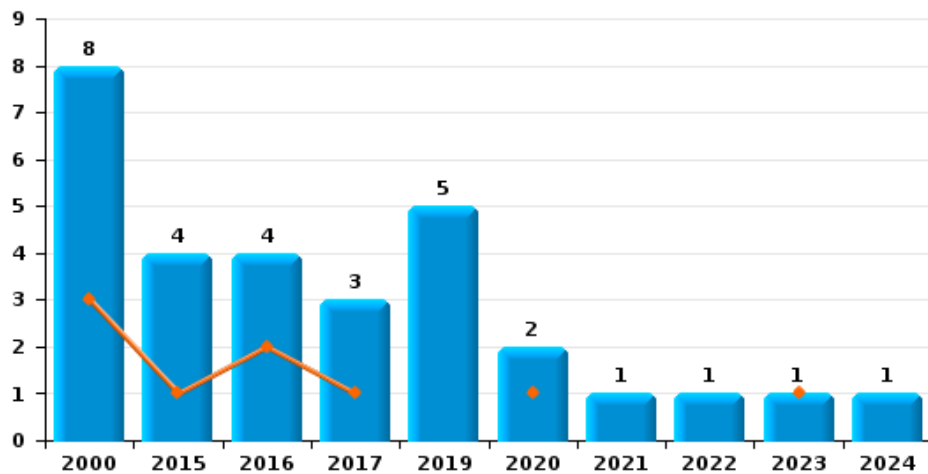
**Cambriolage dans habitation**



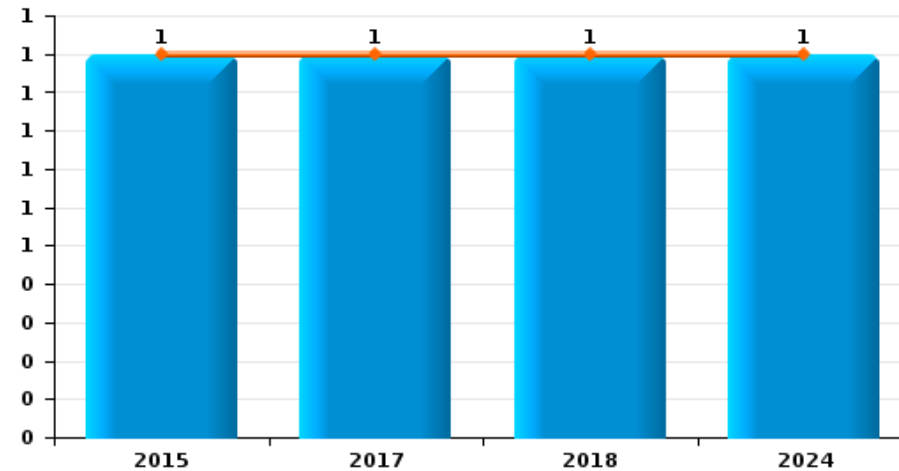
**Cambriolage dans bâtiment (total)**



**Cambriolage ds entreprise ou commerce**



**Cambriolage ds service public ou bâtiment administratif**

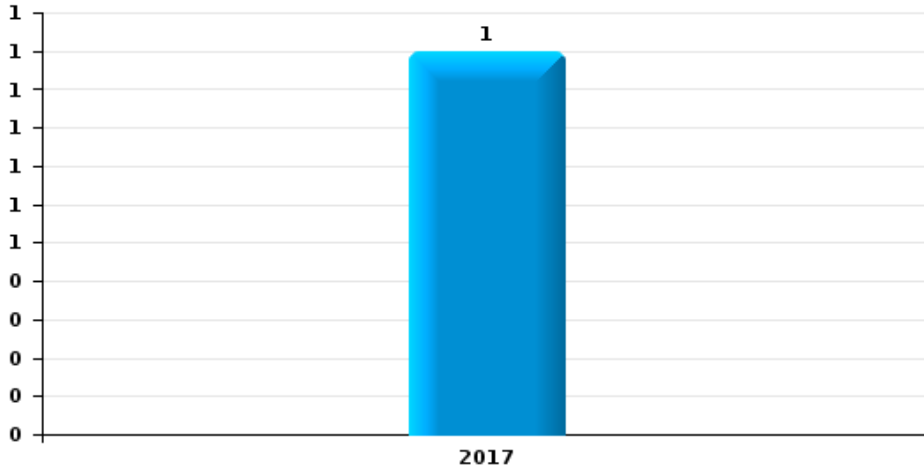




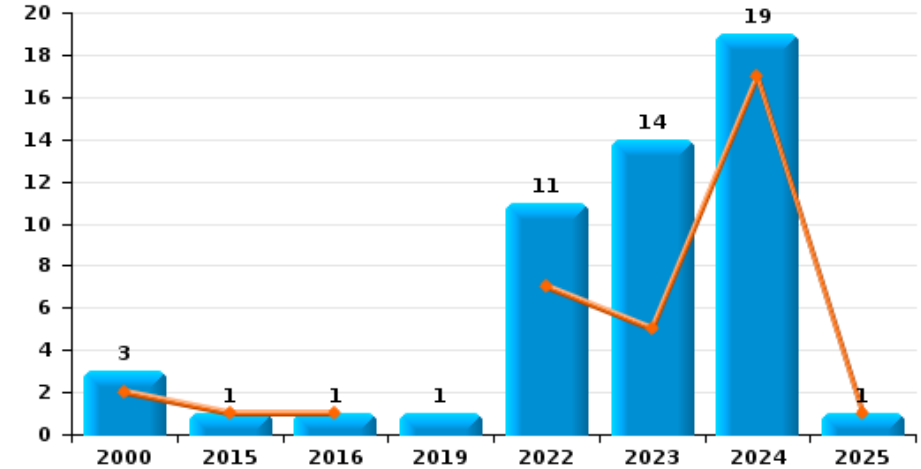
**Hoegaarden**

Année	<span style="color: blue;">■</span>
Semestre 1	<span style="color: orange;">■</span>

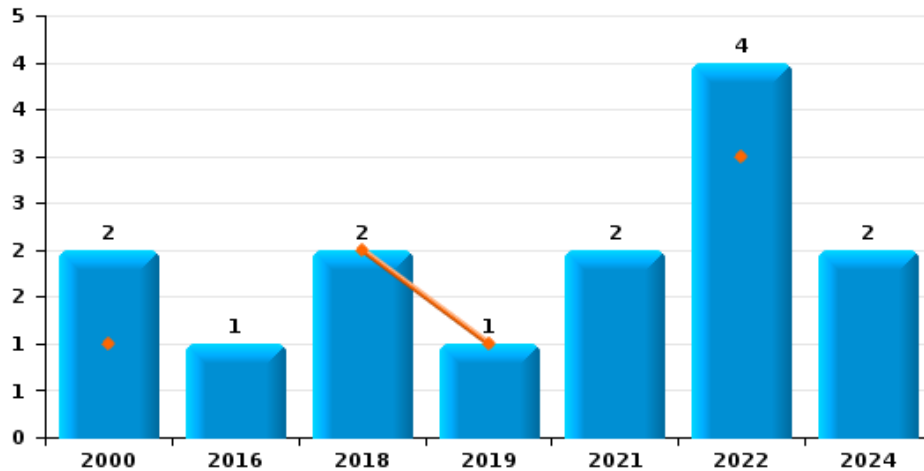
**Vol à main armée**



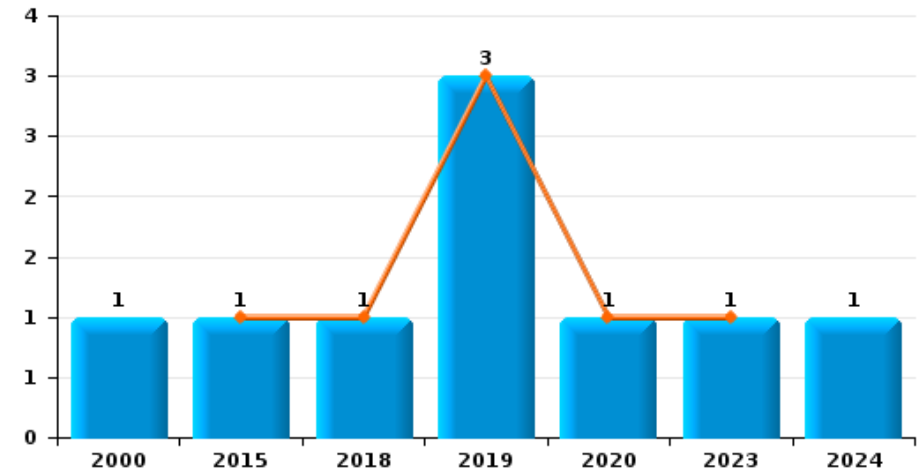
**Vol à l'étalage**



**Vol avec violence sans arme**



**Vol à la tire**

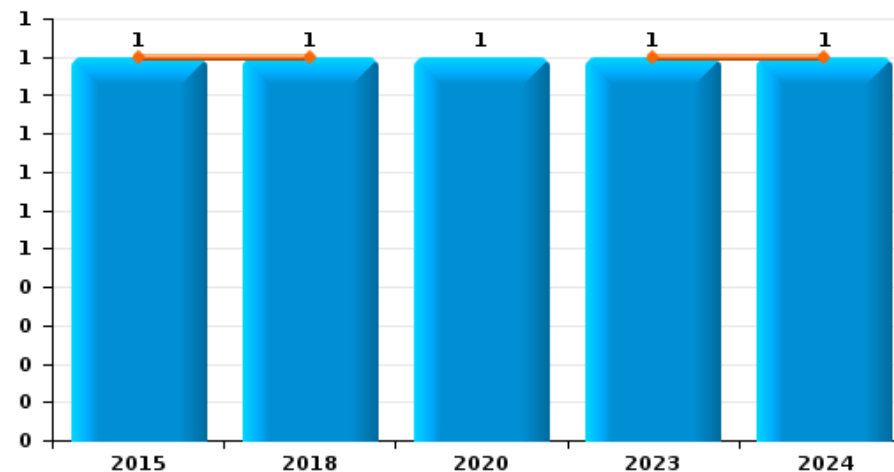




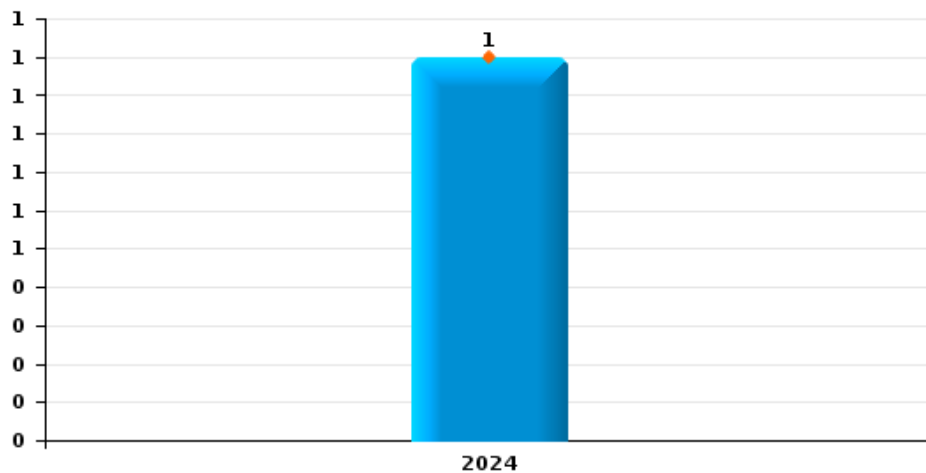
Hoegaarden

Année	<span style="color: blue;">■</span>
Semestre 1	<span style="color: orange;">■</span>

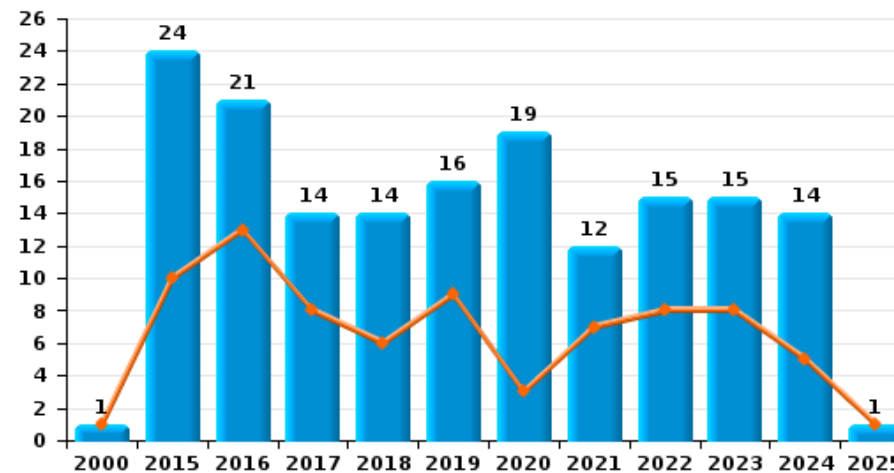
Graffiti



Vol à l'arraché



Dégradation de voiture





**Hoegaarden**

**FC Vol moyen de transport**

		2000	2015	2016	2017	2018	2019	2020	2021	2022	2023	2024	2025
Vol de voiture	Trim 1	4	1	2			1						1
	Trim 2	5			2						1	1	
	Trim 3					1		2					
	Trim 4	5					1				1		
<b>Total</b>		<b>14</b>	<b>1</b>	<b>2</b>	<b>2</b>	<b>1</b>	<b>2</b>	<b>2</b>			<b>2</b>	<b>1</b>	<b>1</b>
Vol de moto	Trim 2									1			
	Trim 3			1						1			
	<b>Total</b>			<b>1</b>						<b>2</b>			
Vol dans les garages	Trim 1			1									
	Trim 2	2											
	<b>Total</b>	<b>2</b>		<b>1</b>									
Vol de vélomoteur	Trim 1										1		
	Trim 2			1			1						
	Trim 3	1	2							2			
	Trim 4	1										1	
<b>Total</b>		<b>2</b>	<b>2</b>	<b>1</b>			<b>1</b>			<b>2</b>	<b>1</b>	<b>1</b>	
Vol de vélo	Trim 1		2	1	1	1		3	2	2	1		
	Trim 2	1	3	2	4	1	3	2	1	1	3	2	
	Trim 3	1	1	2		5	3	1	3	3	2		
	Trim 4		5	3		1	2		3	2	1		
<b>Total</b>		<b>2</b>	<b>11</b>	<b>8</b>	<b>5</b>	<b>8</b>	<b>8</b>	<b>6</b>	<b>9</b>	<b>8</b>	<b>7</b>	<b>2</b>	



FC Cambriolage

		2000	2015	2016	2017	2018	2019	2020	2021	2022	2023	2024	2025
Cambriolage dans habitation	Trim 1	1	8	13	9	2	8	5	4	4	4	3	4
	Trim 2	9	3	6	6	2	5	1		2	3	1	6
	Trim 3	8	16	3	3	5	2	5	10	7	1	6	
	Trim 4	7	5	10	10	11	7	4	2	3	2	8	
<b>Total</b>		<b>25</b>	<b>32</b>	<b>32</b>	<b>28</b>	<b>20</b>	<b>22</b>	<b>15</b>	<b>16</b>	<b>16</b>	<b>10</b>	<b>18</b>	<b>10</b>
Cambriolage ds entreprise ou commerce	Trim 1	2		2				1					
	Trim 2	1	1		1						1		
	Trim 3	1	3		2		5			1			
	Trim 4	4		2				1	1			1	
<b>Total</b>		<b>8</b>	<b>4</b>	<b>4</b>	<b>3</b>		<b>5</b>	<b>2</b>	<b>1</b>	<b>1</b>	<b>1</b>	<b>1</b>	
Cambriolage ds service public ou bâtiment administ	Trim 1		1		1	1							
	Trim 2											1	
<b>Total</b>			<b>1</b>		<b>1</b>	<b>1</b>						<b>1</b>	
Cambriolage dans bâtiment (total)	Trim 1	2	9	15	10	3	8	6	4	4	4	3	4
	Trim 2	10	4	6	7	2	5	1		2	4	2	6
	Trim 3	9	19	3	5	5	7	5	10	8	1	6	
	Trim 4	11	5	12	10	11	7	5	3	3	2	9	
<b>Total</b>		<b>32</b>	<b>37</b>	<b>36</b>	<b>32</b>	<b>21</b>	<b>27</b>	<b>17</b>	<b>17</b>	<b>17</b>	<b>11</b>	<b>20</b>	<b>10</b>



FC Vol autre

		2000	2015	2016	2017	2018	2019	2020	2021	2022	2023	2024	2025
Vol à main armée	Trim 4				1								
	<b>Total</b>				<b>1</b>								
Vol avec violence sans arme	Trim 1	1				1							
	Trim 2					1	1			3			
	Trim 3									1		1	
	Trim 4	1		1					2			1	
	<b>Total</b>	<b>2</b>		<b>1</b>		<b>2</b>	<b>1</b>		<b>2</b>	<b>4</b>		<b>2</b>	
Vol dans ou sur un véhicule	Trim 1	1	5	2		3	5	1			2	1	
	Trim 2	2	3		5		1		1	2	2		
	Trim 3	1	1	4	1		5	3	3	3	3		
	Trim 4	1	3	2	5	1	2	4	2	1		1	
	<b>Total</b>	<b>5</b>	<b>12</b>	<b>8</b>	<b>11</b>	<b>4</b>	<b>13</b>	<b>8</b>	<b>6</b>	<b>6</b>	<b>7</b>	<b>2</b>	
Vol d'armes et explosifs	Trim 3		2										
<b>Total</b>		<b>2</b>											
Vol à l'arraché	Trim 2											1	
<b>Total</b>												<b>1</b>	
Vol à la tire	Trim 1		1					1					
	Trim 2					1	3				1		
	Trim 4	1										1	
	<b>Total</b>	<b>1</b>	<b>1</b>			<b>1</b>	<b>3</b>	<b>1</b>			<b>1</b>	<b>1</b>	
Vol à l'étalage	Trim 1	2	1	1							3	9	1
	Trim 2									7	2	8	
	Trim 3	1					1			2	5		
	Trim 4									2	4	2	
	<b>Total</b>	<b>3</b>	<b>1</b>	<b>1</b>			<b>1</b>			<b>11</b>	<b>14</b>	<b>19</b>	<b>1</b>



FC Vol autre

		2000	2015	2016	2017	2018	2019	2020	2021	2022	2023	2024	2025
Vol par ruse	Trim 1										1		
	Trim 2							1		1			
	<b>Total</b>							<b>1</b>		<b>1</b>	<b>1</b>		
Vol de métaux	Trim 1		1				2	1		3			
	Trim 2						3						
	Trim 3				1	5	2						
	Trim 4				2		2					1	
	<b>Total</b>		<b>1</b>			<b>3</b>	<b>10</b>	<b>5</b>		<b>3</b>		<b>1</b>	
Vol sur les chantiers	Trim 1	3										1	
	Trim 2			1			1			1	4		
	Trim 3			1						2	1		
	Trim 4	1											
	<b>Total</b>	<b>4</b>		<b>2</b>			<b>1</b>			<b>3</b>	<b>5</b>	<b>1</b>	
Vol d'animaux	Trim 2		2										
	Trim 4							1					
	<b>Total</b>		<b>2</b>					<b>1</b>					
Vol de cargaison	Trim 3			1								1	
	Trim 4		1	1									
	<b>Total</b>		<b>1</b>	<b>2</b>								<b>1</b>	



Criminalité ICT

		2000	2015	2016	2017	2018	2019	2020	2021	2022	2023	2024	2025
Fraude de cartes de paiements	Trim 1				1		1						
	Trim 2		1	1					1		1		
	Trim 3			1			1	1		1			
	Trim 4			2		1	2	2					
<b>Total</b>			<b>1</b>	<b>4</b>	<b>1</b>	<b>1</b>	<b>4</b>	<b>3</b>	<b>1</b>	<b>1</b>	<b>1</b>		
Phishing	Trim 1						2		3	3	1	3	1
	Trim 2						1	6	1				
	Trim 3							4	2	1	5	2	
	Trim 4						2	3	1	2	3		
<b>Total</b>							<b>5</b>	<b>13</b>	<b>7</b>	<b>6</b>	<b>9</b>	<b>5</b>	<b>1</b>
Shouldersurfing	Trim 1						1						
	Trim 4							2					
<b>Total</b>							<b>1</b>	<b>2</b>					
Skimming	Trim 2		1	1									
<b>Total</b>			<b>1</b>	<b>1</b>									



FC Autre

		2000	2015	2016	2017	2018	2019	2020	2021	2022	2023	2024	2025
Violence contre les métiers d'intérêt général	Trim 1					1				1	1		
	Trim 2				1			1	1				
	Trim 4						2			1			
	<b>Total</b>				<b>1</b>	<b>1</b>	<b>2</b>	<b>1</b>	<b>1</b>	<b>2</b>	<b>1</b>		
Graffiti	Trim 1					1							
	Trim 2		1								1	1	
	Trim 3							1					
	<b>Total</b>		<b>1</b>			<b>1</b>		<b>1</b>			<b>1</b>	<b>1</b>	
Dégradation de voiture	Trim 1		8	6	5	3	4	3	3	2	4	2	
	Trim 2	1	2	7	3	3	5		4	6	4	3	1
	Trim 3		5	6	4	2	5	9	5	2	4	2	
	Trim 4		9	2	2	6	2	7		5	3	7	
	<b>Total</b>	<b>1</b>	<b>24</b>	<b>21</b>	<b>14</b>	<b>14</b>	<b>16</b>	<b>19</b>	<b>12</b>	<b>15</b>	<b>15</b>	<b>14</b>	<b>1</b>
Rixe au couteau	Trim 1		1			1							
	<b>Total</b>		<b>1</b>			<b>1</b>							



PH Violence intrafamiliale (VIF)

		2000	2015	2016	2017	2018	2019	2020	2021	2022	2023	2024	2025
VIF: physique, dans le couple	Trim 1	1	1	1	2	6		2	2	2	2	1	2
	Trim 2		3	2	1	2	4		2		3		1
	Trim 3	1	4	1	2	2	1	1			1		
	Trim 4			4	1	3	2			3	2		
<b>Total</b>		<b>2</b>	<b>8</b>	<b>8</b>	<b>6</b>	<b>13</b>	<b>7</b>	<b>3</b>	<b>4</b>	<b>5</b>	<b>8</b>	<b>1</b>	<b>3</b>
VIF: physique, envers des descendants	Trim 1					1		2	1				1
	Trim 3		1	1				1		1			
	Trim 4							2		1		1	
<b>Total</b>			<b>1</b>	<b>1</b>		<b>1</b>		<b>5</b>	<b>1</b>	<b>2</b>		<b>1</b>	<b>1</b>
VIF: physique, envers d'autres membres	Trim 1	1				2							
	Trim 2	2		1			1	1	1	2		1	1
	Trim 3	1											
	Trim 4		1	1	1		1			1	1		
<b>Total</b>		<b>4</b>	<b>1</b>	<b>2</b>	<b>1</b>	<b>2</b>	<b>2</b>	<b>1</b>	<b>1</b>	<b>3</b>	<b>1</b>	<b>1</b>	<b>1</b>
VIF: sexuelle, dans le couple	Trim 3										1		
<b>Total</b>											<b>1</b>		
VIF: sexuelle, envers des descendants	Trim 2							1					
	Trim 3	1											
<b>Total</b>		<b>1</b>						<b>1</b>					
VIF: psychique, dans le couple	Trim 1	1		3						2	2		
	Trim 2	1			3	1	1		1			1	3
	Trim 3	9	1	1	1			2			2	1	
	Trim 4	14			1	1		1					
<b>Total</b>		<b>25</b>	<b>1</b>	<b>4</b>	<b>5</b>	<b>2</b>	<b>1</b>	<b>3</b>	<b>1</b>	<b>2</b>	<b>4</b>	<b>2</b>	<b>3</b>
VIF: psychique, envers des descendants	Trim 1							1					
<b>Total</b>								<b>1</b>					



PH Violence intrafamiliale (VIF)

		2000	2015	2016	2017	2018	2019	2020	2021	2022	2023	2024	2025
VIF: psychique, envers d'autres membres	Trim 1							1					
	Trim 2												1
	<b>Total</b>							<b>1</b>					<b>1</b>
VIF: économique, envers des descendants	Trim 3	1											
<b>Total</b>		<b>1</b>											
VIF: économique, envers d'autres membres	Trim 1	2		3	1			1					
	Trim 2			2									
	Trim 3	1		1		1	1						
	Trim 4			1									
	<b>Total</b>	<b>3</b>		<b>7</b>	<b>1</b>	<b>1</b>	<b>1</b>	<b>1</b>	<b>1</b>				



PH Hormones et dopage

		2000	2015	2016	2017	2018	2019	2020	2021	2022	2023	2024	2025
Dopage humain	Trim 1		1										
	Total		1										



PH Drogues

		2000	2015	2016	2017	2018	2019	2020	2021	2022	2023	2024	2025
Vente de cocaïne	Trim 1						1						
	Trim 2			1									
	Trim 3									1			
	Trim 4			1			1	1					
Total				2			2	1		1			
Import-export de cocaïne	Trim 1			1									
	Total			1									
Import-export de drogues synthétiques	Trim 1			1									
	Total			1									
Vente de drogues synthétiques	Trim 2			1									
	Trim 3		1										
	Trim 4		1				1						
	Total		2	1			1						
Production de cannabis (culture)	Trim 2									1			1
	Trim 4									1			
	Total									2			1
Import-export de cannabis en grande quantité	Trim 1			1									
	Total			1									
Vente-traffic d héroïne	Trim 3									1			
	Total									1			



PH Trafic d'armes

		2000	2015	2016	2017	2018	2019	2020	2021	2022	2023	2024	2025
Commerce et production d'arme à feu et mun.	Trim 1						1						
	Trim 4			1									
<b>Total</b>				<b>1</b>			<b>1</b>						



PH Traite des êtres humains

		2000	2015	2016	2017	2018	2019	2020	2021	2022	2023	2024	2025
<b>TEH - exploitation économique</b>	<b>Trim 3</b>							1					
	<b>Total</b>							1					
<b>TEH - exploitation sexuelle</b>	<b>Trim 3</b>											1	
	<b>Total</b>											1	



PH Violence dans l'espace public

		2000	2015	2016	2017	2018	2019	2020	2021	2022	2023	2024	2025
Violence physique (voie publique)	Trim 1	1			1	3		1	1	1		1	2
	Trim 2			3	1	1			1		5	1	
	Trim 3		1	1	1	2	1	1		2	1	2	
	Trim 4			2	1					1		1	
<b>Total</b>		<b>1</b>	<b>1</b>	<b>6</b>	<b>4</b>	<b>6</b>	<b>1</b>	<b>2</b>	<b>2</b>	<b>4</b>	<b>6</b>	<b>5</b>	<b>2</b>
Violence physique (autre endroit public)	Trim 1	1											
<b>Total</b>		<b>1</b>											
Violence physique (endroit accessible au public)	Trim 1	1		1			1	2	2		1	1	
	Trim 2					2		1		2		1	
	Trim 3				2		2	4					
	Trim 4	1		1	1		1		1		2		
<b>Total</b>		<b>2</b>		<b>2</b>	<b>3</b>	<b>2</b>	<b>4</b>	<b>7</b>	<b>3</b>	<b>2</b>	<b>3</b>	<b>2</b>	
Violence sexuelle (voie publique)	Trim 2		1										
<b>Total</b>			<b>1</b>										
Violence sexuelle (endroit accessible au public)	Trim 2	1					1						
	Trim 3									1		1	
	Trim 4				1								
<b>Total</b>		<b>1</b>			<b>1</b>		<b>1</b>			<b>1</b>		<b>1</b>	
Violence psychique (transport public)	Trim 4					1				1			
<b>Total</b>						<b>1</b>				<b>1</b>			
Violence psychique (voie publique)	Trim 1	3						1		1	3	1	
	Trim 2	2					1	1	2			2	1
	Trim 3	1	1	1	1	3		4		1		2	
	Trim 4	1		2							2		
<b>Total</b>		<b>7</b>	<b>1</b>	<b>3</b>	<b>1</b>	<b>3</b>	<b>1</b>	<b>6</b>	<b>2</b>	<b>2</b>	<b>5</b>	<b>5</b>	<b>1</b>



PH Violence dans l'espace public

		2000	2015	2016	2017	2018	2019	2020	2021	2022	2023	2024	2025
Violence psychique (endroit accessible au public)	Trim 1			1						1			
	Trim 2										1		
	Trim 3				1		1	1				1	
	Trim 4			1				1			1		
<b>Total</b>				<b>1</b>	<b>1</b>	<b>1</b>		<b>2</b>	<b>1</b>	<b>1</b>	<b>2</b>	<b>1</b>	
Vol à main armée (voie publique)	Trim 4				1								
	<b>Total</b>				<b>1</b>								
Vol avec violence sans arme (voie publique)	Trim 2									1			
	Trim 4								1			1	
	<b>Total</b>								<b>1</b>	<b>1</b>		<b>1</b>	



PH Autre

		2000	2015	2016	2017	2018	2019	2020	2021	2022	2023	2024	2025
Faux policiers	Trim 3									1			
	<b>Total</b>									<b>1</b>			
Cyberharcèlement	Trim 1				1		2					1	
	Trim 2					1			1		1	2	
	Trim 3			1							1		
	Trim 4					1			1				
	<b>Total</b>			<b>1</b>	<b>1</b>	<b>2</b>	<b>2</b>		<b>2</b>		<b>2</b>	<b>3</b>	
Fraude à l'identité	Trim 1							2	2		2		1
	Trim 2			1		1				1	3	1	
	Trim 3		1			1		1		1	1	2	
	Trim 4						2	3		1	2		
	<b>Total</b>		<b>1</b>	<b>1</b>	<b>1</b>	<b>3</b>	<b>6</b>	<b>2</b>	<b>3</b>	<b>8</b>	<b>3</b>	<b>3</b>	<b>1</b>



**Hoegaarden**

**2024**

**FC Vol moyen de transport**

	Avr	Mai	Juin	Déc	Total
Vol de voiture			1		1
Vol de vélomoteur				1	1
Vol de vélo	1	1			2

**FC Cambriolage**

	Fév	Avr	Août	Sep	Oct	Déc	Total
Cambriolage dans habitation	3	1	3	3	2	6	18
Cambriolage ds entreprise ou commerce						1	1
Cambriolage ds service public ou bâtiment administ		1					1
Cambriolage dans bâtiment (total)	3	2	3	3	2	7	20

**FC Vol autre**

	Jan	Fév	Mar	Avr	Mai	Juin	Août	Sep	Oct	Nov	Déc	Total
Vol avec violence sans arme								1			1	2
Vol dans ou sur un véhicule		1							1			2
Vol à l'arraché						1						1
Vol à la tire											1	1
Vol à l'étalage	3	4	2	4	3	1			1	1		19
Vol de métaux									1			1
Vol sur les chantiers			1									1
Vol de cargaison							1					1



### Criminalité ICT

	Jan	Fév	Août	Sep	Total
Phishing	2	1	1	1	5

### FC Autre

	Jan	Avr	Mai	Juin	Août	Sep	Oct	Nov	Déc	Total
Graffiti				1						1
Dégradation de voiture	2	1	1	1	1	1	2	2	3	14

### PH Violence intrafamiliale (VIF)

	Mar	Avr	Mai	Août	Nov	Total
VIF: physique, dans le couple	1					1
VIF: physique, envers des descendants					1	1
VIF: physique, envers d'autres membres			1			1
VIF: psychique, dans le couple		1		1		2

### PH Traite des êtres humains

	Août	Total
TEH - exploitation sexuelle	1	1

### PH Violence dans l'espace public

	Jan	Fév	Mar	Avr	Mai	Juil	Août	Oct	Déc	Total
Violence physique (voie publique)	1				1	1	1	1		5
Violence physique (endroit accessible au public)			1		1					2
Violence sexuelle (endroit accessible au public)							1			1
Violence psychique (voie publique)		1		1	1		2			5
Violence psychique (endroit accessible au public)							1			1
Vol avec violence sans arme (voie publique)									1	1



**PH Autre**

	Fév	Mai	Juin	Août	Sep	Total
Cyberharcèlement	1	1	1			3
Fraude à l'identité		1		1	1	3



2025

**FC Vol moyen de transport**

	Mar	Total
Vol de voiture	1	1

**FC Cambriolage**

	Jan	Fév	Mar	Juin	Total
Cambriolage dans habitation	2	1	1	6	10
Cambriolage dans bâtiment (total)	2	1	1	6	10

**FC Vol autre**

	Jan	Total
Vol à l'étalage	1	1

**Criminalité ICT**

	Fév	Total
Phishing	1	1

**FC Autre**

	Mai	Total
Dégradation de voiture	1	1

**PH Violence intrafamiliale (VIF)**

	Jan	Fév	Avr	Mai	Juin	Total
VIF: physique, dans le couple	1	1			1	3
VIF: physique, envers des descendants		1				1
VIF: physique, envers d'autres membres			1			1
VIF: psychique, dans le couple			1	1	1	3
VIF: psychique, envers d'autres membres			1			1



**PH Drogues**

	Juin	Total
Production de cannabis (culture)	1	1

**PH Violence dans l'espace public**

	Fév	Juin	Total
Violence physique (voie publique)	2		2
Violence psychique (voie publique)		1	1

**PH Autre**

	Jan	Total
Fraude à l'identité	1	1

# ***STATISTIQUES POLICIERES DE CRIMINALITE***

---

***LIEU DE PERPETRATION: COMMUNE***

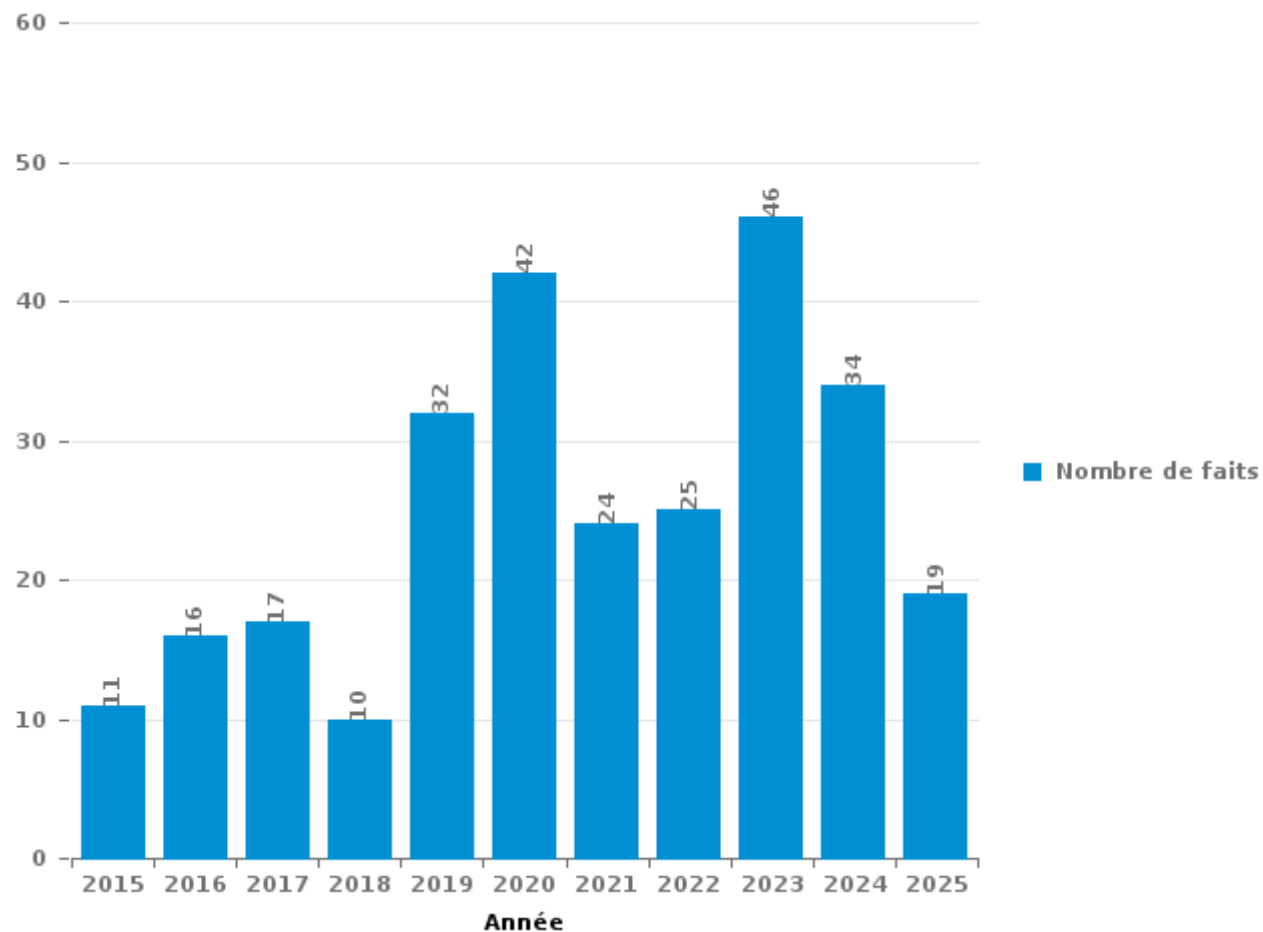
**Hoegaarden**

***PARTIE III : ICT***



## Hoegaarden

Nombre total de délits avec un élément ICT/online, depuis 2015





Criminalité ICT/online au sens strict

Infractions (exhaustif)

	2015	2016	2017	2018	2019	2020	2021	2022	2023	2024	2025
Criminalité informatique: Faux en informatique:									1	2	
Criminalité informatique: Fraude informatique:	4	7	6	1	13	24	16	9	21	14	9
Criminalité informatique: Hacking:		1	2		5	2	1	3			3
Criminalité informatique: Sabotage:					1						1
Infr. contre autres valeurs morales et sentiments: Violation de communication par particulier:					1	1			1		
<b>Total:</b>	<b>4</b>	<b>8</b>	<b>8</b>	<b>1</b>	<b>20</b>	<b>27</b>	<b>17</b>	<b>12</b>	<b>23</b>	<b>16</b>	<b>13</b>

Figures criminelles (à considérer spécifiquement – ne pas additionner avec d'autres éléments – risque de double comptage!)

	2015	2016	2017	2018	2019	2020	2021	2022	2023	2024	2025
Fraude de cartes de paiements	1	4	1	1	4	3	1	1	1		
Phishing					5	13	7	6	9	5	1
Shouldersurfing					1	2					
Skimming	1	1									



## Criminalité ICT/online au sens large

Infractions (uniquement si code-fait existe)

	2015	2016	2017	2018	2019	2020	2021	2022	2023	2024	2025
Fraude: Escroquerie: Fraude par internet	7	6	9	5	14	15	3	12	18	14	10
Infr. contre autres valeurs morales et sentiments: Cyberlokkig (leurre de mineur par ICT):				1							
Infr. contre les moeurs: Voyeurisme: Diffusion enregistrement nudité ou intimité				1							
<b>Total:</b>	<b>7</b>	<b>6</b>	<b>9</b>	<b>7</b>	<b>14</b>	<b>15</b>	<b>3</b>	<b>12</b>	<b>18</b>	<b>14</b>	<b>10</b>

Figures criminelles (à considérer spécifiquement – ne pas additionner avec d'autres éléments – risque de double comptage!)

	2016	2017	2018	2019	2021	2023	2024
Cyberharcèlement	1	1	2	2	2	2	3

# ***STATISTIQUES POLICIERES DE CRIMINALITE***

---

***LIEU DE PERPETRATION: COMMUNE***

**Hoegaarden**

***PARTIE IV : DESTINATION LIEU***



**Hoegaarden**

**Vol et extorsion**

	2000	2015	2016	2017	2018	2019	2020	2021	2022	2023	2024	2025
Habitation: maison	29	33	33	24	22	22	11	12	17	10	19	12
Voie publique	15	11	9	12	12	16	6	9	12	8	8	2
Magasin	4	1	4			1	1		12	15	20	2
Parking	3	10	5	3	6	6	6	5	3	4	1	
Habitation: non précisée	5	4	4	5	3	3	2	4	3	6	2	1
Terrain		5			4	10	7	1	3		2	
Inconnue	1	3	2	3	1	3	3	3	5	5	2	
Habitation: allée	6	4	4	4	3	1	2	1	1	3		
Habitation: appartement		2	2	4	2		4	3	1	3	6	1
Habitation: dépendances	2	2	2	5	4	1	4	1	2	2	3	
Horeca	3	3	3	3	2	3	1			1	1	
Entreprise	2	4	1	5		1	2			1	1	1
Autre	1	1	3		1	3		1	4		1	1
Habitation: garage	1	1	2	2		3	2	1	1			
Infrastructure sportive	5	1	1		3	2				1		
Institution d'enseignement	1	5	1	1					3	1	1	
Chantier	4		2			1				4	1	
Habitation: autre		1	3			1			1		1	
Station essence		2	1		1	1			1	1		
Cimetière				1		2	1					1
Culture et loisirs		2	1		1	1						
Emplacement de vélo			1					1	1	1	1	
Maison de repos		1	1								1	1
Edifice religieux / lieu du culte				1		1	1					
Moyen de transport: camion				1		1					1	
Moyen de transport: voiture	1	2										
Service		1			1				1			
Service public		1		2								
Arrêt de bus / tram			1								1	
Bâtiment administratif			1		1							
Médecin / dentiste / pharmacien			1			1						
Stade	1		1									
Moyen de transport: autre								1				
Moyen de transport: train / tram / métro											1	
<b>Total</b>	<b>84</b>	<b>100</b>	<b>89</b>	<b>76</b>	<b>67</b>	<b>84</b>	<b>53</b>	<b>43</b>	<b>71</b>	<b>66</b>	<b>74</b>	<b>22</b>

FPF/DGR/DRI/BIPOL - Statistiques policières de criminalité (date de clôture: 31/10/2025)

Les données pour les années 2001 jusqu'à 2014 ne sont plus publiées mais restent disponibles sur demande auprès du service BIPOL.

Les données pour 2025 ne concernent que le 1er semestre.



Hoegaarden

Dégradation de la propriété

	2000	2015	2016	2017	2018	2019	2020	2021	2022	2023	2024	2025
Voie publique	10	21	21	11	17	14	16	8	10	14	12	2
Habitation: résidence principale	1	4	10	3	5	4	2	7	6	1	2	4
Parking		3	2	2	3	1	4	2	3	4	2	
Habitation: allée		1	1		1	2	2	1	3		1	
Terrain		1		1	1	3		3	2	1		
Inconnue		1	1					1	4	2	2	
Habitation: dépendances		5		1				2	1			
Habitation: non précisée					1			1		5	2	
Habitation: jardin	3					1	1	2	1			
Infrastructure sportive	3	1			1						2	1
Edifice religieux / lieu du culte		1			4							
Institution d'enseignement					1		1			2		1
Autre		3				1						
Habitation: garage						1	1			1		
Horeca			2		1							
Culture et loisirs										2		
Habitation: résidence secondaire									1			1
Magasin		1					1					
Maison de repos			1					1				
Stade				1					1			
Station essence						2						
Chantier										1		
Cimetière											1	
Entreprise					1							
Service							1					
<b>Total</b>	<b>17</b>	<b>42</b>	<b>38</b>	<b>19</b>	<b>36</b>	<b>29</b>	<b>29</b>	<b>28</b>	<b>32</b>	<b>33</b>	<b>24</b>	<b>9</b>

FPF/DGR/DRI/BIPOL - Statistiques policières de criminalité (date de clôture: 31/10/2025)

Les données pour les années 2001 jusqu'à 2014 ne sont plus publiées mais restent disponibles sur demande auprès du service BIPOL.

Les données pour 2025 ne concernent que le 1er semestre.



**Hoegaarden**

**Infractions contre l'intégrité physique**

	2000	2015	2016	2017	2018	2019	2020	2021	2022	2023	2024	2025
Habitation	5	10	13	8	15	13	10	9	13	13	5	5
Voie publique	3	1	7	4	6	2	4	3	3	5	6	5
Institution d'enseignement		2	1	2		6	2	4	3			
Horeca	1				2	1	1	1		2		
Inconnue	2			1			1			1		2
Parking				1		1	2	2		1		
Culture et loisirs			1			1	1		1		1	
Terrain		1					2		1	1		
Infrastructure sportive	1						1		1		1	
Service public										4		
Entreprise			1								1	1
Autre									2			
Habitation: allée		1										
Magasin				1								
Médecin / dentiste / pharmacien			1									
Stade						1						
<b>Total</b>	<b>12</b>	<b>15</b>	<b>24</b>	<b>17</b>	<b>23</b>	<b>25</b>	<b>24</b>	<b>19</b>	<b>24</b>	<b>27</b>	<b>14</b>	<b>13</b>

FPF/DGR/DRI/BIPOL - Statistiques policières de criminalité (date de clôture: 31/10/2025)

Les données pour les années 2001 jusqu'à 2014 ne sont plus publiées mais restent disponibles sur demande auprès du service BIPOL.

Les données pour 2025 ne concernent que le 1er semestre.

# ***STATISTIQUES POLICIERES DE CRIMINALITE***

---

*LIEU DE PERPETRATION: COMMUNE*

**Hoegaarden**

***PARTIE V : OBJETS ET MOYENS DE TRANSPORT***

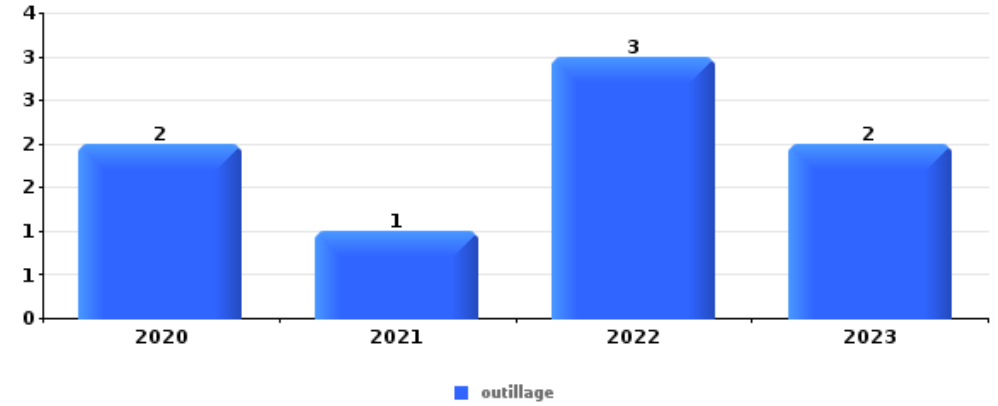


**Hoegaarden**

**Vol dans ou sur un véhicule**

Top 5 Objets volés (sbd nombre de faits)

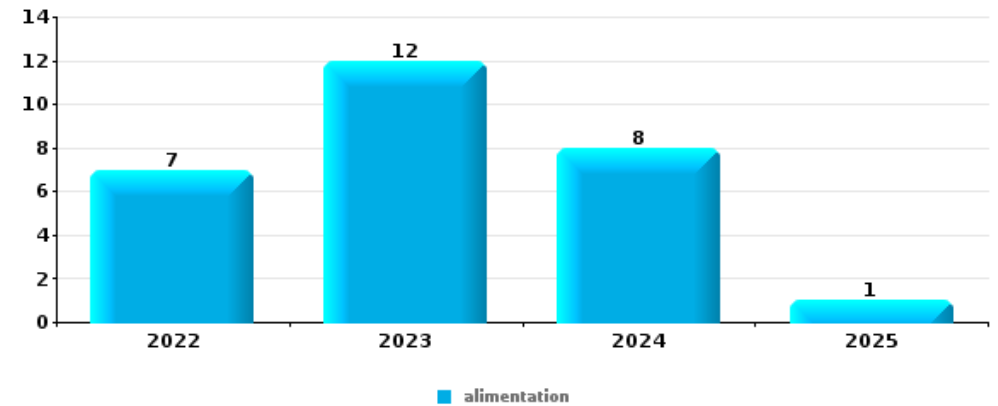
	2020	2021	2022	2023	2024	2025
1 outillage	2	1	3	2		
2 GSM et accessoires	1			1	2	
3 ordinateur et accessoires	1			1	1	
3 permis de conduire	1		1		1	
3 plaque d'immatriculation	1	2				



**Vol à l'étalage**

Top 5 Objets volés (sbd nombre de faits)

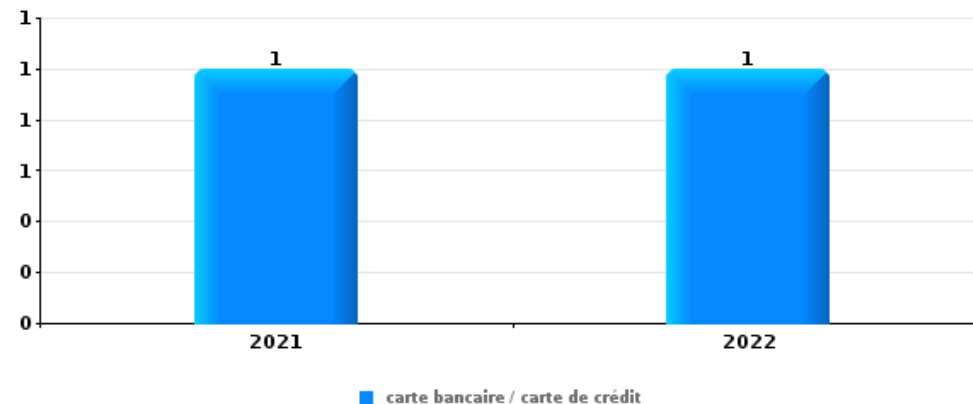
	2020	2021	2022	2023	2024	2025
1 alimentation			7	12	8	1
2 tabac			7	4	10	
3 parfum / produit de beauté			2	1	2	
4 ordinateur et accessoires			1			





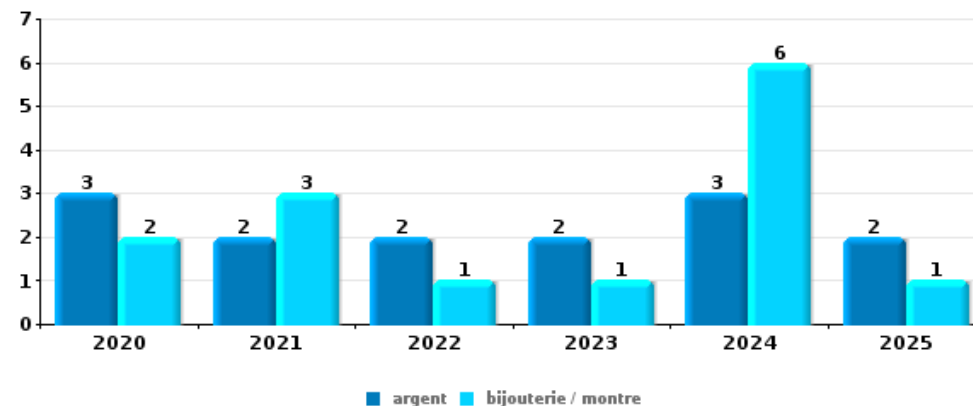
**Cambrassage ds entreprise ou commerce**

Top 5 Objets volés (sbd nombre de faits)		2020	2021	2022	2023	2024	2025
1	carte bancaire / carte de crédit		1	1			
2	alimentation				1		
2	argent			1			
2	autre document officiel		1				
2	carte d'identité / passeport		1				
2	clé	1					
2	coffre-fort / coffret (argent) / caisse			1			
2	portefeuille		1				
2	tabac				1		
2	valise / sac		1				



**Cambrassage dans habitation**

Top 5 Objets volés (sbd nombre de faits)		2020	2021	2022	2023	2024	2025
1	argent	3	2	2	2	3	2
1	bijouterie / montre	2	3	1	1	6	1
3	outillage	3		3	2	1	
4	coffre-fort / coffret (argent) / caisse		1	2	1	1	
5	portefeuille	1		1	1	1	



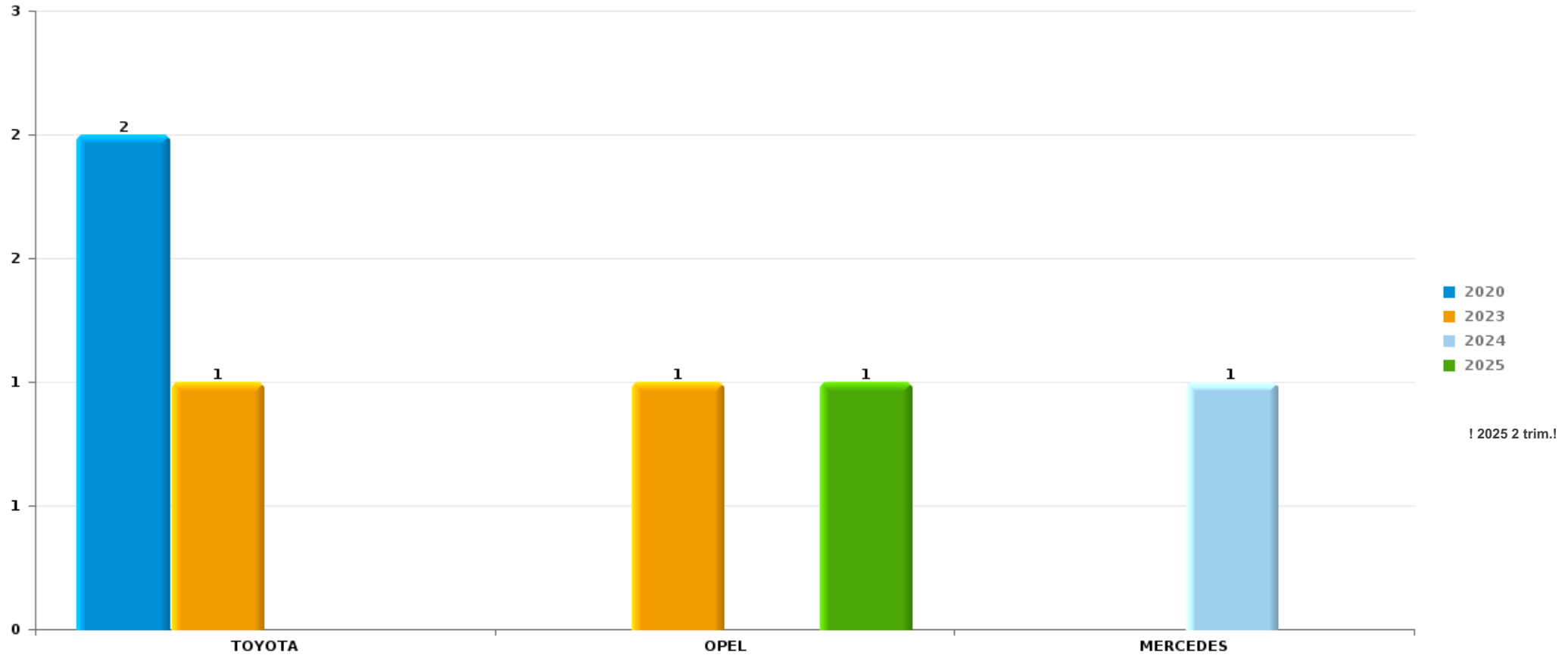
*Remarque: en ce qui concerne les objets, aucun total n'est reproduit étant donné que plusieurs objets peuvent avoir été volés lors d'un même fait.*



Hoegaarden

Vol de voiture

Nombre de voitures volées par marque (Top 5)



# ***STATISTIQUES POLICIERES DE CRIMINALITE***

---

***LIEU DE PERPETRATION: COMMUNE***

**Hoegaarden**

***PARTIE VI : SUSPECTS***



## Partie 1: Niveau FAITS (comptage du nombre de faits pour lesquels un certain type de suspect est impliqué)

### 1.1. Nombre d'infractions selon le sexe des suspects identifiés (par catégorie principale)

Étant donné que, tant un suspect identifié masculin qu'un suspect identifié féminin peuvent être impliqués lors d'un même fait, il est possible que la somme des colonnes «Hommes» et «Femmes» soit supérieure à la valeur de la colonne «Total...» (voir également la note méthodologique)

#### Hoegaarden

2025

Catégorie principale / Sexe	Nombre total de faits avec au moins 1 suspect	Hommes	%	Femmes	%
Criminalité informatique	4	4	100,0%	1	25,0%
Fraude	3	3	100,0%	2	66,7%
Infr. contre l'intégrité physique	3	3	100,0%		
Législation sur les étrangers	3	3	100,0%		
Drogues	2	2	100,0%		
Infr. contre la sécurité publique	2	2	100,0%		
Registre de population	2	1	50,0%	1	50,0%
Armes et explosifs	1	1	100,0%	1	100,0%
Infr. contre l'autorité publique	1	1	100,0%		
<b>Total</b>	<b>21</b>	<b>20</b>	<b>95,2%</b>	<b>5</b>	<b>23,8%</b>



## 1.2. Nombre d'infractions selon le sexe des suspects identifiés (par figure criminelle)

Étant donné que, tant un suspect identifié masculin qu'un suspect identifié féminin peuvent être impliqués lors d'un même fait, il est possible que la somme des colonnes «Hommes» et «Femmes» soit supérieure à la valeur de la colonne «Total...» (voir également la note méthodologique)

### Hoegaarden

2025

#### PH Violence intrafamiliale (VIF)

Figure criminelle / Sexe	Nombre total de faits avec au moins 1 suspect identifié	Hommes	%
VIF: physique, envers d'autres membres	1	1	100,0%
VIF: psychique, dans le couple	1	1	100,0%
VIF: psychique, envers d'autres membres	1	1	100,0%
Total	PA	PA	PA

#### PH Drogues

Figure criminelle / Sexe	Nombre total de faits avec au moins 1 suspect identifié	Hommes	%
Production de cannabis (culture)	1	1	100,0%
Total	PA	PA	PA

#### PH Violence dans l'espace public

Figure criminelle / Sexe	Nombre total de faits avec au moins 1 suspect identifié	Hommes	%
Violence physique (voie publique)	1	1	100,0%
Total	PA	PA	PA





### 1.3. Nombre d'infractions selon l'âge des suspects identifiés (par catégorie principale)

Étant donné que, tant un suspect identifié mineur qu'un suspect identifié majeur peuvent être impliqués lors d'un même fait, il est possible que la somme des colonnes «Mineur» et «Majeur» soit supérieure à la valeur de la colonne «Total...» (voir également la note méthodologique)

#### Hoegaarden

2025

Catégorie principale / Âge	Nombre total de faits avec au moins 1 suspect identifié	Mineur	%	Majeur	%
Criminalité informatique	4			4	100,0%
Fraude	3			3	100,0%
Infr. contre l'intégrité physique	3	1	33,3%	2	66,7%
Législation sur les étrangers	3			3	100,0%
Drogues	2			2	100,0%
Infr. contre la sécurité publique	2			2	100,0%
Registre de population	2			2	100,0%
Armes et explosifs	1			1	100,0%
Infr. contre l'autorité publique	1			1	100,0%
<b>Total</b>	<b>21</b>	<b>1</b>	<b>4,8%</b>	<b>20</b>	<b>95,2%</b>



## 1.4. Nombre d'infractions selon l'âge des suspects identifiés (par figure criminelle)

Étant donné que, tant un suspect identifié mineur qu'un suspect identifié majeur peuvent être impliqués lors d'un même fait, il est possible que la somme des colonnes «Mineur» et «Majeur» soit supérieure à la valeur de la colonne «Total...» (voir également la note méthodologique)

### Hoegaarden

2025

#### PH Violence intrafamiliale (VIF)

Figure criminelle / Âge	Nombre total de faits avec au moins 1 suspect identifié	Mineur	%	Majeur	%
VIF: physique, envers d'autres membres	1	1	100,0%		
VIF: psychique, dans le couple	1			1	100,0%
VIF: psychique, envers d'autres membres	1			1	100,0%
<b>Total</b>	<b>PA</b>	<b>PA</b>	<b>PA</b>	<b>PA</b>	<b>PA</b>

#### PH Drogues

Figure criminelle / Âge	Nombre total de faits avec au moins 1 suspect identifié	Majeur	%
Production de cannabis (culture)	1	1	100,0%
<b>Total</b>	<b>PA</b>	<b>PA</b>	<b>PA</b>

#### PH Violence dans l'espace public

Figure criminelle / Âge	Nombre total de faits avec au moins 1 suspect identifié	Majeur	%
Violence physique (voie publique)	1	1	100,0%
<b>Total</b>	<b>PA</b>	<b>PA</b>	<b>PA</b>



## Partie 2: Niveau SUSPECTS-FAIT (comptage du nombre de combinaisons suspect-fait)

### 2.1. Nombre de suspects-fait selon le sexe des suspects identifiés (TOP 5 des catégories principales)

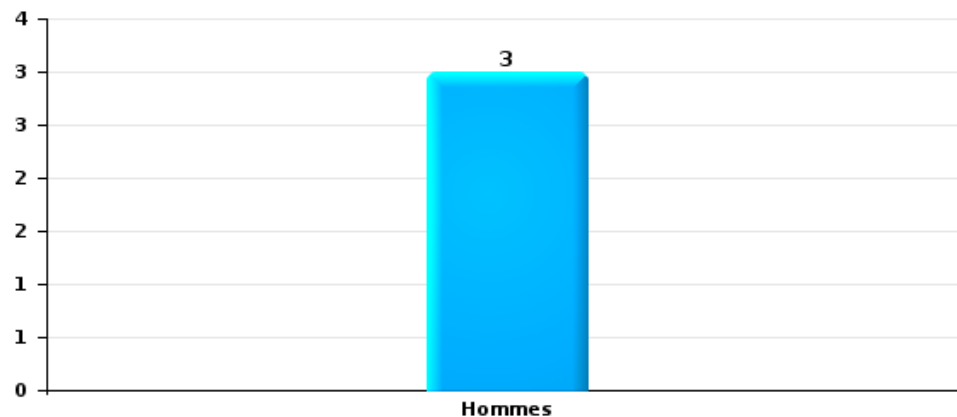
Lorsqu'un même suspect a commis plusieurs faits durant la période considérée, il est aussi comptabilisé plusieurs fois (voir également la note méthodologique)

#### Hoegaarden

2025

#### Infr. contre l'intégrité physique

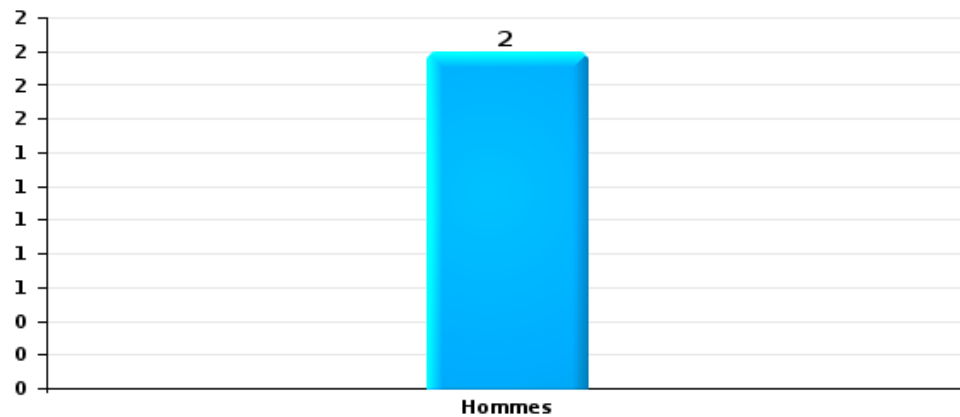
Nombre de suspects-fait selon le sexe





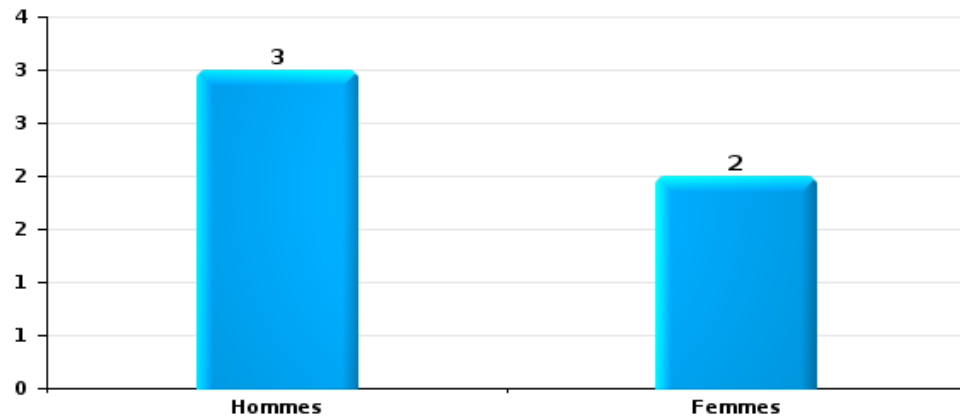
Drogues

Nombre de suspects-fait selon le sexe



Fraude

Nombre de suspects-fait selon le sexe





## **2.2. Nombre de suspects-fait selon le sexe des suspects identifiés (TOP 5 des figures criminelles)**

---

Lorsqu'un même suspect a commis plusieurs faits durant la période considérée, il est aussi comptabilisé plusieurs fois  
(voir également la note méthodologique)

### **Hoegaarden**

**2025**

---

---



### 2.3. Nombre de suspects-fait selon l'âge des suspects identifiés (TOP 5 des catégories principales)

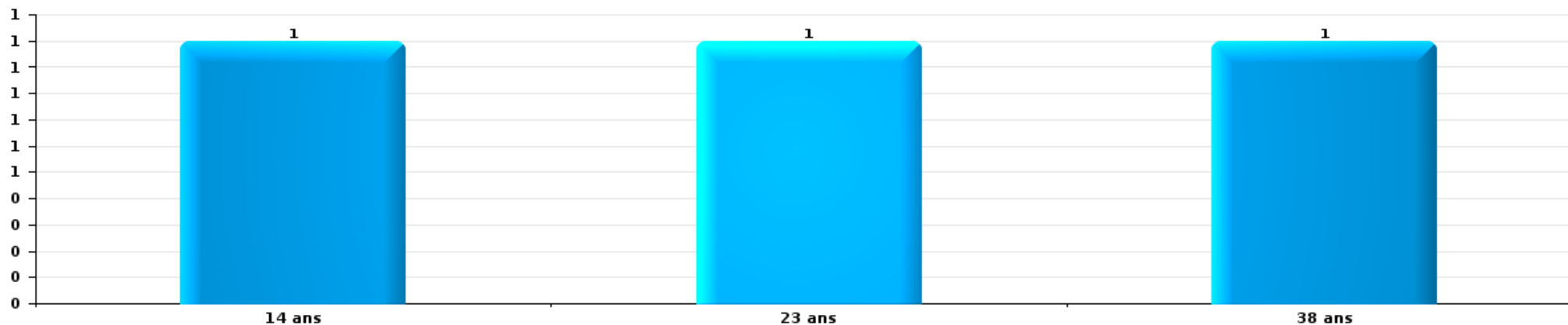
1) Lorsqu'un même suspect a commis plusieurs faits durant la période considérée, il est aussi comptabilisé plusieurs fois, qu'il ait le même âge ou non – 2) Les suspects au-dessous de 14 ans et à partir de 90 ans ne sont pas repris dans le tableau (voir également la note méthodologique)

Hoegaarden

2025

Infr. contre l'intégrité physique

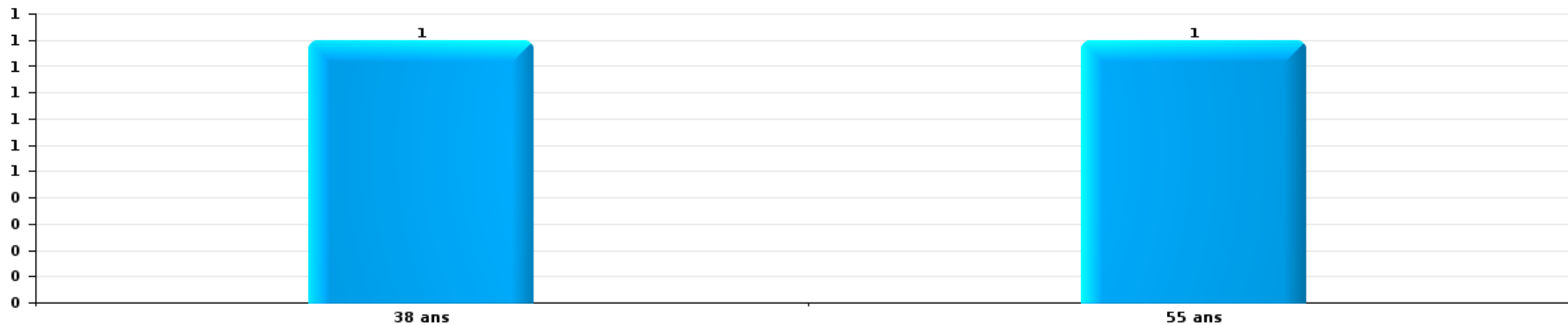
Nombre de suspects-fait par âge (chronologique)





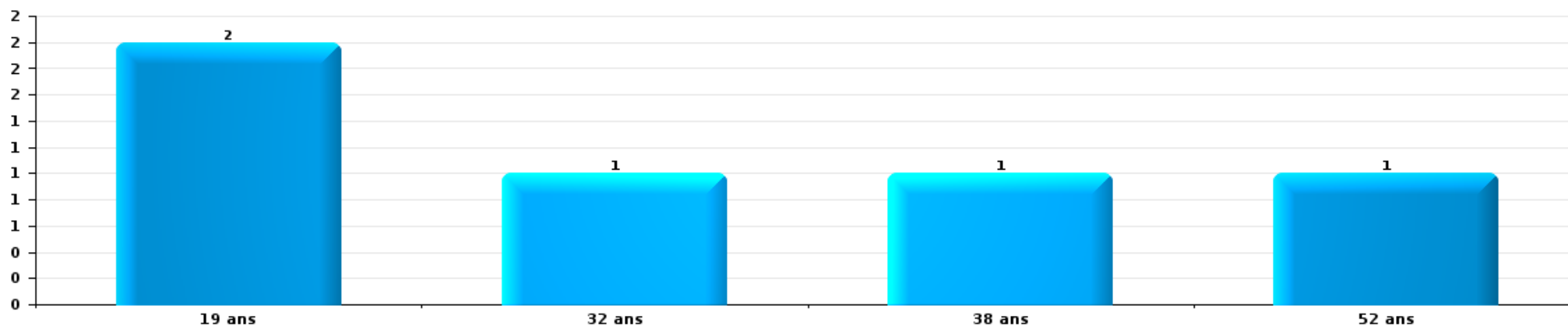
Drogues

Nombre de suspects-fait par âge (chronologique)



Fraude

Nombre de suspects-fait par âge (chronologique)





## **2.4. Nombre de suspects-fait selon l'âge des suspects identifiés (TOP 5 des figures criminelles)**

---

1) Lorsqu'un même suspect a commis plusieurs faits durant la période considérée, il est aussi comptabilisé plusieurs fois, qu'il ait le même âge ou non – 2) Les suspects au-dessous de 14 ans et à partir de 90 ans ne sont pas repris dans le tableau (voir également la note méthodologique)

### **Hoegaarden**

**2025**

---

---

# ***STATISTIQUES POLICIERES DE CRIMINALITE***

---

*LIEU DE PERPETRATION: COMMUNE*

**Hoegaarden**

***ANNEXE I: DETAIL PAR CATEGORIE DE DELIT  
CODE PENAL***



Hoegaarden

Infraction Code pénal

Infr. contre l'intégrité physique

			2000	2015	2016	2017	2018	2019	2020	2021	2022	2023	2024	2025
Assassinat	Autres	Tent.												1
		Sous-total												1
Meurtre	Autres	Tent.		1	1							1		
		Sous-total		1	1							1		
Torture et maltraitance	Traitement inhumain	Acc.										1		
		Sous-total										1		
Coups et/ou blessures vol. en sphère familiale	Entre partenaires ou ex-partenaires	Acc.	2	7	8	6	13	7	3	4	5	8	1	3
	Lors d'un différend familial en général	Tent.		1										
	Par les parents envers un mineur	Acc.	3											
	Envers les parents	Acc.	1		1	1	1	1	1	1	1	2	1	1
	Envers d'autres ascendants directs ou collatéraux	Acc.		1					1			1	1	
		Sous-total	6	9	10	7	15	9	8	6	6	9	9	3
Coups et/ou blessures vol. hors sphère familiale	Bagarres (=coups réciproques)	Acc.	1		1	1	1	4	4	2	1	2	1	
	Coups envers fonctionnaire de police	Acc.				1	1		1					
	Envers un mineur par une pers. ayant autorité	Acc.			1							4		
	Envers un mineur qualité de l'auteur inconnue	Acc.		1						1	2		1	
	Envers un arbitre de manifestation sportive	Acc.						1						
	Coups envers personnel institut d'enseignement	Acc.						2		1	2			
	Non spécifié	Acc.	3	2	10	7	4	7	7	6	7	9	7	4
	Sous-total	4	3	12	9	6	14	12	10	12	15	9	4	
Abstention coupable		Acc.					1							
		Sous-total					1							
Autres infr. volontaires. c/ l'intégrité phys.	Administration substances nuisibles	Acc.									2			
	Entrave méchante à la circulation	Acc.					1		2	1			1	
	Voies de faits et violences légères	Acc.		1										
	Sous-total		1			1		2	1	2		1		
Infr. involontaires contre l'intégrité physique	Coups et/ou blessures involontaires	Acc.	2							1	1			
	Morsure de chien	Acc.		1	1	1		2	2	1		1	1	3
		Sous-total	2	1	1	1		2	2	2	1	1	1	3
		Total	12	15	24	17	23	25	24	19	24	27	14	13



Infr. contre la liberté individuelle

		2000	2015	2016	2017	2018	2019	2020	2021	2022	2023	2024	2025
Détention par un particulier	Acc.							1	1				
	Sous-total							1	1				
	Total							1	1				



Infr. contre les mœurs

			2000	2015	2016	2017	2018	2019	2020	2021	2022	2023	2024	2025
Viol n'ayant pas causé la mort	Victime < 10a	Acc.						1	2					
	Victime 14a - 16a	Acc.				1								
	Victime majeure	Acc.				1			1	2				
		Sous-total					2	1	3	2				
Viol n'ayant pas causé la mort (nvCPS)	Victime < 16a	Acc.									1			
	Victime 16a - 18a	Acc.										1		
	Victime majeure	Acc.										1		1
		Sous-total									1	2		1
Attentat à la pudeur avec violence / menace	Victime < 16a	Acc.		1										
	Victime majeure	Acc.				1		1						
		Sous-total		1		1		1						
Attentat à la pudeur sans violence / menace	Victime < 16a	Acc.	1				1		1					
	Victime âge inconnu	Acc.	1				1							
		Sous-total	2				2		1					
Atteinte intégrité sexuelle sans mort (nvCPS)	Victime < 16a	Acc.											1	
	Victime majeure	Acc.									2			
		Sous-total									2		1	
Atteinte intégrité sex.-indéterminé (nvCPS)		Acc.											1	
		Sous-total											1	
Pornographie infantine	Distribution	Acc.		1	1	7		1						
		Sous-total		1	1	7		1						
Incitation à la débauche	Victime mineure	Acc.					2	1			1			
		Sous-total					2	1			1			
Outrage public aux bonnes mœurs	Actions (exhibitionnisme, etc.)	Acc.		1										
		Sous-total		1										
Voyeurisme	Observation/enregistrement de nudité ou intimité	Acc.			3									
	Diffusion enregistrement nudité ou intimité	Tent.					1							
		Sous-total			3		1							
Voyeurisme via moyen technique ou autre (nvCPS)	Victime < 16a	Acc.												1
	Victime majeure	Acc.										1		
		Sous-total										1		1
Diffusion de contenu à caractère sexuel (nvCPS)	Victime < 16a	Acc.											1	1
		Sous-total											1	1
Diffusion contenu sex. but méchant/lucrat. (nvCPS)	Victime majeure	Acc.										1		
		Sous-total										1		



Infr. contre les mœurs

			2000	2015	2016	2017	2018	2019	2020	2021	2022	2023	2024	2025
Images d'abus sexuels de mineurs (nvCPS)	Production/diffusion images abus sexuels (nvCPS)	Acc.											2	
		Sous-total											2	
		Total	2	3	4	8	7	4	4	2	4	4	5	3



**Infr. contre autres valeurs morales et sentiments**

		2000	2015	2016	2017	2018	2019	2020	2021	2022	2023	2024	2025
<b>Harcèlement</b>	Acc.	1	4	3	2	8	7	8	8	7	2	8	1
	Sous-total	1	4	3	2	8	7	8	8	7	2	8	1
<b>Violation de sépulture</b>	Acc.						1						
	Sous-total						1						
<b>Violation du secret professionnel</b>	Acc.				1								
	Sous-total				1								
<b>Atteinte à l'honneur</b>	Calomnie et diffamation	Acc.	1	3		5	1	4	4	1	2	3	4
	Déclaration calomnieuse	Acc.										1	
	Imputation calomnieuse	Acc.		1	3			1		3			
	Divulgateur méchant	Acc.	1		1								
	Injures (Délit)	Acc.										1	
	Sous-total	1	1	4	4	5	1	5	4	4	2	5	4
<b>Vie privée</b>	Violation de domicile par un particulier	Acc.	1		1	1		1		1			
	Violation du secret des lettres	Acc.			1								
	Sous-total	1	1		2	1		1		1			
<b>Tapage nocturne</b>	Acc.				2	2					1		
	Sous-total				2	2					1		
<b>Violation de communication par particulier</b>	Acc.						1	1			1		
	Sous-total						1	1			1		
<b>Abus faiblesses de personnes</b>	Acc.					1							
	Sous-total					1							
<b>Cyberlokkking (leurre de mineur par ICT)</b>	Acc.					1							
	Sous-total					1							
	<b>Total</b>	<b>3</b>	<b>6</b>	<b>7</b>	<b>11</b>	<b>18</b>	<b>10</b>	<b>15</b>	<b>12</b>	<b>12</b>	<b>6</b>	<b>13</b>	<b>5</b>



Infr. relative au statut juridique de l'enfant

			2000	2015	2016	2017	2018	2019	2020	2021	2022	2023	2024	2025
<b>Non-représentation d'enfants</b>	<b>Par les parents</b>	<b>Acc.</b>	1		1	1								
		<b>Sous-total</b>	1		1	1								
		<b>Total</b>	1		1	1								



Vol et extorsion

			2000	2015	2016	2017	2018	2019	2020	2021	2022	2023	2024	2025
Vol avec circ. aggr.	Avec violence	Acc.			1	1		1						
		Tent.	1											
	Sans violence	Acc.	34	37	30	30	24	27	22	7	22	17	15	4
		Tent.	19	20	17	17	10	16	7	13	10	8	10	8
Sous-total			54	57	48	48	34	44	29	20	32	25	25	12
Vol sans circ. aggr.	Avec violence	Acc.								1				
		Tent.											1	
	Sans violence, Vol à la tire	Acc.		1			1	2	1				1	1
		Tent.						1						
	Sans violence, Vol d'usage	Acc.											1	
		Tent.												
Sans violence, Vol domestique	Acc.	1	2	3			2	1	1	1	1		2	1
	Tent.	27	39	36	26	28	34	21	19	32	39	43	9	
Sous-total			28	43	40	28	31	40	23	22	35	41	48	10
Vol non spécifié		Acc.	1		1						1			
		Tent.												
Sous-total			1		1						1			
Extorsion		Acc.	1				1		1		2			
		Tent.					1			1	1		1	
	Sous-total			1			2		1	1	3		1	
Total			84	100	89	76	67	84	53	43	71	66	74	22



**Fraude**

			2000	2015	2016	2017	2018	2019	2020	2021	2022	2023	2024	2025
Blanchiment d'argent	Acc.							3		1				1
	Sous-total							3		1				1
Recel	Recel simple	Acc.								1				
	Non spécifié	Acc.			1									
	Sous-total				1					1				
Grivèlerie	Carburant / lubrifiant	Acc.	6											
	Non spécifié	Acc.	1											
	Sous-total		7											
Détournement et destruction frauduleuse	Cel frauduleux	Acc.	1	1	1	1		2	3		1	1	1	
	Non spécifié	Acc.												
	Sous-total		1	1	1	1		2	3		1	1	1	
Escroquerie	Fraude par internet	Acc.		4	4	5	4	13	14	3	12	16	11	10
		Tent.		3	2	4	1	1	1				2	3
	Escroquerie sans internet	Acc.		1	5	1	1		5	1	2	3	2	3
		Tent.		1	2	3	1				2	1		
	Sous-total		9	13	13	7	14	20	4	16	22	16	13	
Tromperie	Monnaies	Tent.			1									
		Sous-total			1									
Abus de confiance et infr. apparentées	Abus de confiance	Acc.	5	1	1			4	1	3	4	4	3	3
	Abus des faiblesses	Acc.								1				
	Sous-total		5	1	1			4	1	4	4	4	3	3
Chèques sans provision		Acc.	1											
		Sous-total	1											
	Total		14	11	18	14	7	23	24	10	21	27	20	17



Dégradation de la propriété

			2000	2015	2016	2017	2018	2019	2020	2021	2022	2023	2024	2025
Incendie volontaire	Dans lieu habité (de jour)	Acc.		2	1									
	Dans un autre lieu (de jour)	Acc.		2									1	1
	Dans un autre lieu (de nuit)	Acc.			1			1	1					
	Dans un autre lieu (moment indéterminé)	Acc.			2									
		Sous-total		4	4			1	1				1	1
Destruction par explosion volontaire	Dans un autre lieu (de nuit)	Acc.								1				
		Sous-total								1				
Incendie involontaire		Acc.	1		1			2		1	1	2		1
		Sous-total	1		1			2		1	1	2		1
Destruction, dénaturaton, dégradation	Avec circ. aggr.	Acc.		1								1		
	Destruction de biens agricoles	Acc.				1		2		1				
		Sous-total		1		1		2		1		1		
Vandalisme	Sur véhicules	Acc.	4	26	22	14	16	18	19	12	17	15	14	1
	Sur autres biens mobiliers	Acc.	9	1	2		5	2	2	2	3	4	2	
	Graffitis	Acc.		2			1		1			1	1	
	Autres détériorations sur biens immobiliers	Acc.	1	8	9	4	13	3	5	10	8	10	6	5
	Dégradation de clôture	Acc.	2				1	1	1	1	3			1
		Sous-total	16	37	33	18	36	24	28	25	31	30	23	7
		Total	17	42	38	19	36	29	29	28	32	33	24	9



Infr. contre la sécurité publique

			2000	2015	2016	2017	2018	2019	2020	2021	2022	2023	2024	2025
Association de malfaiteurs	Acc.				1			1						
	Sous-total				1			1						
Evasion de prisonniers	Non-respect surveillance électronique	Acc.		1			2	1				2		
	Sous-total			1			2	1				2		
Menaces	Menace d'attentat	Acc.	1								1			1
	Verbales	Acc.	10	1	4	5	2	3	1	1	3	3	5	4
	Ecrites	Acc.	3	2	2		2	1				1		
	Par gestes, emblèmes	Acc.			1	1	2		5	2	1	7	3	3
	Sous-total		14	3	7	6	6	4	6	3	5	11	8	8
<b>Total</b>			<b>14</b>	<b>4</b>	<b>8</b>	<b>6</b>	<b>8</b>	<b>6</b>	<b>6</b>	<b>3</b>	<b>5</b>	<b>13</b>	<b>8</b>	<b>8</b>

FPF/DGR/DR1/BIPOL - Statistiques policières de criminalité (date de clôture: 31/10/2025)  
 Les données pour les années 2001 jusqu'à 2014 ne sont plus publiées mais restent disponibles sur demande auprès du service BIPOL.  
 Les données pour 2025 ne concernent que le 1er semestre.



Infr. contre l'autorité publique

		2000	2015	2016	2017	2018	2019	2020	2021	2022	2023	2024	2025
Rébellion	Rébellion armée	Acc. 1			1						1		
	Rébellion non armée	Acc.			3	1		3		1	1	2	1
	Sous-total	1			4	1		3		1	2	2	1
Outrages		Acc.			1			1			2	1	
	Sous-total	1			1			1			2	1	
Autres infractions	Imprimés sans éditeur responsable	Acc.							1				
	Sous-total								1				
		Total	2		5	1		4	1	1	4	3	1



Infr. contre la foi publique

			2000	2015	2016	2017	2018	2019	2020	2021	2022	2023	2024	2025
Faux en écritures	Faux en écritures	Acc.	1	2	3	1	1	3	1	1	2		3	2
	Usage de faux en écrit. et écrit. falsifiées	Acc.		1				2	1	2	2	1	2	
		Sous-total	1	3	3	1	1	5	2	3	4	1	5	2
Usurpation	De nom	Acc.					1	2	3	1	1	1	1	
		Sous-total					1	2	3	1	1	1	1	
Contrefaçon / falsification	Contrefaçon	Acc.						1			2			
	Falsification	Acc.						1		1		2		
		Sous-total						2		1	2	2		
Fausses monnaies	Emission	Acc.	1	2	1	1		1	1					
	Autres	Acc.	1											
		Sous-total	2	2	1	1		1	1					
Faux en justice	Fausses déclarations	Acc.	1			1								
		Sous-total	1			1								
		Total	4	5	4	3	2	10	6	5	7	4	6	2



Hoegaarden

Infraction Code pénal

Infr. contre la famille

		2000	2015	2016	2017	2018	2019	2020	2021	2022	2023	2024	2025
Abandon de famille	Acc.	3		3									
	Sous-total	3		3									
Refus du droit aux relations personnelles	Acc.	24	1	3	3	1	1	3		2	3	2	2
	Sous-total	24	1	3	3	1	1	3		2	3	2	2
Non-acquittement pension alimentaire	Acc.			4	1	1		1					
	Sous-total			4	1	1		1					
	Total	27	1	10	4	2	1	4		2	3	2	2

Criminalité informatique

		2000	2015	2016	2017	2018	2019	2020	2021	2022	2023	2024	2025
Hacking	Acc.			1	2		4	2	1	2			3
	Tent.						1			1			
	Sous-total			1	2		5	2	1	3			3
Faux en informatique	Acc.										1	2	
	Sous-total										1	2	
Fraude informatique	Acc.		4	6	4	1	11	24	16	9	21	14	9
	Tent.			1	2		2						
	Sous-total		4	7	6	1	13	24	16	9	21	14	9
Sabotage	Acc.						1						1
	Sous-total						1						1
	Total		4	8	8	1	19	26	17	12	22	16	13



**Traite des êtres humains**

		2000	2015	2016	2017	2018	2019	2020	2021	2022	2023	2024	2025
<b>Exploitation sexuelle</b>	Acc.											1	
	Sous-total											1	
<b>Exploitation économique</b>	Acc.							1					
	Sous-total							1					
	Total							1				1	

**Contravention Code pénal**

		2000	2015	2016	2017	2018	2019	2020	2021	2022	2023	2024	2025
<b>Autres contraventions CP</b>	Acc.	1											
	Sous-total	1											
	Total	1											

# ***STATISTIQUES POLICIERES DE CRIMINALITE***

---

*LIEU DE PERPETRATION: COMMUNE*

**Hoegaarden**

***ANNEXE II: DETAIL PAR CATEGORIE DE DELIT  
LOIS SPECIALES***



Hoegaarden

Infraction Lois spéciales

Drogues

			2000	2015	2016	2017	2018	2019	2020	2021	2022	2023	2024	2025
Détention	Acc.		7	7	4	13	5	17	17	8	15	8	4	2
	Sous-total		7	7	4	13	5	17	17	8	15	8	4	2
Usage	Usage en groupe	Acc.	2											
	Usage individuel	Acc.	1											
	Faciliter l'usage	Acc.						3						
	Sous-total		3					3						
Importation et exportation	Acc.		4		1									
	Sous-total		4		1									
Fabrication	Acc.			1	3	1					3	1		1
	Sous-total			1	3	1					3	1		1
Commerce	Acc.		1	3	3	1		2	2		4	2		1
	Sous-total		1	3	3	1		2	2		4	2		1
Autres	Acc.					1				2				
	Sous-total					1				2				
Total			15	11	11	16	5	22	19	10	22	11	4	4

Législation sur les étrangers

			2000	2015	2016	2017	2018	2019	2020	2021	2022	2023	2024	2025
Transmigration illégale	Mariages simulés/blancs sans récompense/contrainte	Acc.						3				1		
	Cohab. légale de complais. sans récompense/contr.	Acc.												2
	Accès au territoire	Acc.	1			1	1	3			1	2	2	
	Séjour	Acc.	2			2		7	2		3	3	2	1
	Inscription au registre des étrangers	Acc.			1		1				6		2	2
Sous-total			3		1	3	2	13	2		10	6	6	5
Trafic d'êtres humains	Acc.										1			
	Sous-total										1			
Total			3		1	3	2	13	2		11	6	6	5



**Environnement**

			2000	2015	2016	2017	2018	2019	2020	2021	2022	2023	2024	2025
Déchets	Transport de déchets	Acc.							2					
	Déchets par professionnel	Acc.							1			2		
	Déchets par particulier	Acc.		5	2	12	4	1	2	5		2	4	
	Déchets par personne indéterminée	Acc.	3											
	Déchets: permis/autorisation	Acc.							1					
	<b>Sous-total</b>		<b>3</b>	<b>5</b>	<b>2</b>	<b>12</b>	<b>4</b>	<b>1</b>	<b>6</b>	<b>5</b>		<b>4</b>	<b>4</b>	
Autres que déchets	Urbanisme	Acc.		1				1						
	Bruit	Acc.	1											
	Pollution de l'eau	Acc.		1				1						
	Pollution du sol	Acc.							1				1	
	Autres nuisances en matière d'environnement	Acc.			1			1						
	<b>Sous-total</b>		<b>1</b>	<b>2</b>	<b>1</b>			<b>3</b>	<b>1</b>				<b>1</b>	
Biodiversité / Faune et flore	Bien-être animal	Acc.		1				3	5	2	8	3	2	
	Protection de la nature	Acc.			1									
	Destruction d'animaux	Acc.	1											
		Tent.		1										
	<b>Sous-total</b>		<b>1</b>	<b>2</b>	<b>1</b>			<b>3</b>	<b>5</b>	<b>2</b>	<b>8</b>	<b>3</b>	<b>2</b>	
	<b>Total</b>		<b>5</b>	<b>9</b>	<b>4</b>	<b>12</b>	<b>4</b>	<b>7</b>	<b>12</b>	<b>7</b>	<b>8</b>	<b>7</b>	<b>7</b>	

**Armes et explosifs**

			2000	2015	2016	2017	2018	2019	2020	2021	2022	2023	2024	2025
Détention illégale	Arme à feu	Acc.		4	4	3	16	6	2	4	4	1	2	
	Arme blanche ou non à feu	Acc.			1	1	2	1	2	1	2	2		
	Munition	Acc.				1			1	3	3			
		<b>Sous-total</b>			<b>4</b>	<b>5</b>	<b>4</b>	<b>19</b>	<b>7</b>	<b>5</b>	<b>8</b>	<b>9</b>	<b>3</b>	<b>2</b>
Port / transport illégal	Arme à feu	Acc.						1						
	Arme blanche ou non à feu	Acc.		1				2	1	1		1	2	1
		<b>Sous-total</b>		<b>1</b>				<b>3</b>	<b>1</b>	<b>1</b>		<b>1</b>	<b>2</b>	<b>1</b>
Commerce illégal	Arme à feu	Acc.			1									
		<b>Sous-total</b>			<b>1</b>									
Autre	Numéro de série	Acc.						1						
	Défaut signalement vol ou perte	Acc.					2							
		<b>Sous-total</b>					<b>2</b>	<b>1</b>						
	<b>Total</b>			<b>5</b>	<b>6</b>	<b>4</b>	<b>21</b>	<b>11</b>	<b>6</b>	<b>9</b>	<b>9</b>	<b>4</b>	<b>4</b>	<b>1</b>



Protection de la personne

			2000	2015	2016	2017	2018	2019	2020	2021	2022	2023	2024	2025
Discrimination	Racisme et xénophobie	Acc.								1		1		
		Sous-total								1		1		
Protection de la vie privée		Acc.	1											
		Sous-total	1											
Caméras de surveillance		Acc.							1					
		Sous-total							1					
Droit à l'image		Acc.						1					2	
		Sous-total						1					2	
		Total	1					1	1	1		3		



**Hoegaarden**

**Infraction Lois spéciales**

**Hormones et dopage**

		2000	2015	2016	2017	2018	2019	2020	2021	2022	2023	2024	2025
Détention	Acc.		1										
	Sous-total:		1										
	Total:		1										

**Protection de la jeunesse**

		2000	2015	2016	2017	2018	2019	2020	2021	2022	2023	2024	2025
Législation sur l'obligation scolaire	Acc.						1						
	Sous-total:						1						
Législation sur la protection de la jeunesse	Acc.		2	3	3	2	3	4	7	2	9	7	2
	Sous-total:		2	3	3	2	3	4	7	2	9	7	2
	Total:		2	3	3	2	4	4	7	2	9	7	2

**Code pénal social**

		2000	2015	2016	2017	2018	2019	2020	2021	2022	2023	2024	2025
Harcèlement au travail	Acc.		1						1	1			
	Sous-total:		1						1	1			
Travail illégal	Acc.	1											
	Sous-total:	1											
Fraude sociale aux cotisations (travail au noir)	Acc.		1		1	1		2	1		1		
	Sous-total:		1		1	1		2	1		1		
Documents sociaux	Acc.		1										
	Sous-total:		1										
Surveillance et contrôle	Acc.								1				
	Sous-total:								1				
	Total:	1	3		1	1		2	3	1	1		



**Ivresse et alcool**

		2000	2015	2016	2017	2018	2019	2020	2021	2022	2023	2024	2025
<b>Ivresse publique</b>	<b>Acc.</b>	1	3	3	5	8	5	7	2	8	4	8	
	<b>Sous-total:</b>	1	3	3	5	8	5	7	2	8	4	8	
<b>Servir de l'alcool à une personne ivre</b>	<b>Acc.</b>			1		1							
	<b>Sous-total:</b>			1		1							
	<b>Total:</b>	1	3	4	5	9	5	7	2	8	4	8	

**Registre de population**

		2000	2015	2016	2017	2018	2019	2020	2021	2022	2023	2024	2025
	<b>Acc.</b>	1	2	2	5	13	8	1	6	1	3	3	2
	<b>Sous-total:</b>	1	2	2	5	13	8	1	6	1	3	3	2
	<b>Total:</b>	1	2	2	5	13	8	1	6	1	3	3	2

**Carte d'identité**

		2000	2015	2016	2017	2018	2019	2020	2021	2022	2023	2024	2025
<b>Pas en possession</b>	<b>Acc.</b>						2						
	<b>Sous-total:</b>						2						
<b>Non spécifié</b>	<b>Acc.</b>											1	
	<b>Sous-total:</b>											1	
	<b>Total:</b>						2					1	



Santé publique

		2000	2015	2016	2017	2018	2019	2020	2021	2022	2023	2024	2025
<b>Politique de la santé</b>	Acc.							1					
	Sous-total:							1					
<b>Denrées alimentaires</b>	Acc.				1								
	Sous-total:				1								
<b>Refus ou négligence respect mesures</b>	Acc.							48	20				
	Sous-total:							48	20				
<b>Autres</b>	Acc.							12	1				
	Sous-total:							12	1				
	Total:				1			61	21				

Travail

		2000	2015	2016	2017	2018	2019	2020	2021	2022	2023	2024	2025
<b>Règlement général protection du travail</b>	Acc.			1									
	Sous-total:			1									
<b>Infractions mesure interdiction professionnelle</b>	Acc.			1	1	1		1					
	Sous-total:			1	1	1		1					
	Total:			2	1	1		1					

Protection des revenus publics

		2000	2015	2016	2017	2018	2019	2020	2021	2022	2023	2024	2025
<b>Non spécifié</b>	Acc.				1	1							
	Sous-total:				1	1							
	Total:				1	1							



Législation économique

		2000	2015	2016	2017	2018	2019	2020	2021	2022	2023	2024	2025
<b>Sociétés</b>	Acc.	1											
	Sous-total:	1											
<b>Instruments financiers</b>	Acc.					2	1						
	Sous-total:					2	1						
	<b>Total:</b>	<b>1</b>				<b>2</b>	<b>1</b>						

Autres lois spéciales

		2000	2015	2016	2017	2018	2019	2020	2021	2022	2023	2024	2025
<b>Dégradation involontaire câbles télécommunication</b>	Acc.			1	2	1		16	6	5	3	1	1
	Sous-total:			1	2	1		16	6	5	3	1	1
<b>Infractions Loi police chemins de fer</b>	Acc.												1
	Tent.					1							
	Sous-total:					1							1
<b>Autres</b>	Acc.						1						
	Sous-total:						1						
	<b>Total:</b>			<b>1</b>	<b>2</b>	<b>2</b>	<b>1</b>	<b>16</b>	<b>6</b>	<b>5</b>	<b>3</b>	<b>1</b>	<b>2</b>

# ***STATISTIQUES POLICIERES DE CRIMINALITE***

---

***LIEU DE PERPETRATION: COMMUNE***

**Hoegaarden**

***ANNEXE III: DETAIL  
FIGURES CRIMINELLES / PHENOMENES***



Hoegaarden

FC Vol moyen de transport

		2000	2015	2016	2017	2018	2019	2020	2021	2022	2023	2024	2025
Vol de voiture	Acc.	11		2	2	1	2	2			1	1	1
	Tent.	3	1								1		
	<b>Total</b>	<b>14</b>	<b>1</b>	<b>2</b>	<b>2</b>	<b>1</b>	<b>2</b>	<b>2</b>			<b>2</b>	<b>1</b>	<b>1</b>
Vol de moto	Acc.									2			
	Tent.			1									
	<b>Total</b>			<b>1</b>						<b>2</b>			
Vol dans les garages	Acc.	2		1									
	<b>Total</b>	<b>2</b>		<b>1</b>									
Vol de vélomoteur	Acc.	2	2	1			1			2	1	1	
	<b>Total</b>	<b>2</b>	<b>2</b>	<b>1</b>			<b>1</b>			<b>2</b>	<b>1</b>	<b>1</b>	
Vol de vélo	Acc.	2	11	8	5	8	8	6	9	8	7	2	
	<b>Total</b>	<b>2</b>	<b>11</b>	<b>8</b>	<b>5</b>	<b>8</b>	<b>8</b>	<b>6</b>	<b>9</b>	<b>8</b>	<b>7</b>	<b>2</b>	

FC Cambriolage

		2000	2015	2016	2017	2018	2019	2020	2021	2022	2023	2024	2025
Cambriolage dans habitation	Acc.	12	19	18	17	11	11	10	4	8	5	10	3
	Tent.	13	13	14	11	9	11	5	12	8	5	8	7
	<b>Total</b>	<b>25</b>	<b>32</b>	<b>32</b>	<b>28</b>	<b>20</b>	<b>22</b>	<b>15</b>	<b>16</b>	<b>16</b>	<b>10</b>	<b>18</b>	<b>10</b>
Cambriolage ds entreprise ou commerce	Acc.	4	4	3	2		4	1	1	1	1		
	Tent.	4		1	1		1	1				1	
	<b>Total</b>	<b>8</b>	<b>4</b>	<b>4</b>	<b>3</b>		<b>5</b>	<b>2</b>	<b>1</b>	<b>1</b>	<b>1</b>	<b>1</b>	
Cambriolage ds service public ou bâtiment administ	Acc.					1						1	
	Tent.		1		1								
	<b>Total</b>		<b>1</b>		<b>1</b>	<b>1</b>						<b>1</b>	
Cambriolage dans bâtiment (total)	Acc.	16	23	21	19	12	15	11	5	9	6	11	3
	Tent.	16	14	15	13	9	12	6	12	8	5	9	7
	<b>Total</b>	<b>32</b>	<b>37</b>	<b>36</b>	<b>32</b>	<b>21</b>	<b>27</b>	<b>17</b>	<b>17</b>	<b>17</b>	<b>11</b>	<b>20</b>	<b>10</b>



FC Vol autre

		2000	2015	2016	2017	2018	2019	2020	2021	2022	2023	2024	2025
Vol à main armée	Acc.				1								
	Total				1								
Vol avec violence sans arme	Acc.	1		1		1	1		1	3			
	Tent.	1				1			1	1		2	
	Total	2		1		2	1		2	4		2	
Vol dans ou sur un véhicule	Acc.	5	9	7	11	3	10	7	5	4	6	2	
	Tent.		3	1		1	3	1	1	2	1		
	Total	5	12	8	11	4	13	8	6	6	7	2	
Vol d'armes et explosifs	Acc.		2										
	Total		2										
Vol à l'arraché	Acc.											1	
	Total											1	
Vol à la tire	Acc.	1	1			1	2	1			1	1	
	Tent.						1						
	Total	1	1			1	3	1			1	1	
Vol à l'étalage	Acc.	3	1	1			1			11	14	19	1
	Total	3	1	1			1			11	14	19	1
Vol par ruse	Acc.							1			1		
	Tent.									1			
	Total							1		1	1		
Vol de métaux	Acc.		1			3	10	5		3		1	
	Total		1			3	10	5		3		1	
Vol sur les chantiers	Acc.	4		2						3	5	1	
	Tent.						1						
	Total	4		2			1			3	5	1	
Vol d'animaux	Acc.		2					1					
	Total		2					1					



**FC Vol autre**

	2000	2015	2016	2017	2018	2019	2020	2021	2022	2023	2024	2025
<b>Vol de cargaison</b> Acc.		1	2								1	
Total		1	2								1	

**Criminalité ICT**

	2000	2015	2016	2017	2018	2019	2020	2021	2022	2023	2024	2025
<b>Fraude de cartes de paiements</b> Acc.		1	4	1	1	4	3	1	1	1		
Total		1	4	1	1	4	3	1	1	1		
<b>Phishing</b> Acc.						3	13	7	6	9	5	1
Tent.						2						
Total						5	13	7	6	9	5	1
<b>Shouldersurfing</b> Acc.						1	2					
Total						1	2					
<b>Skimming</b> Acc.		1	1									
Total		1	1									

**FC Autre**

	2000	2015	2016	2017	2018	2019	2020	2021	2022	2023	2024	2025
<b>Violence contre les métiers d'intérêt général</b> Acc.				1	1	2	1	1	2	1		
Total				1	1	2	1	1	2	1		
<b>Graffiti</b> Acc.		1			1		1			1	1	
Total		1			1		1			1	1	
<b>Dégradation de voiture</b> Acc.	1	24	21	14	14	16	19	12	15	15	14	1
Total	1	24	21	14	14	16	19	12	15	15	14	1
<b>Rixe au couteau</b> Acc.		1			1							
Total		1			1							



**PH Violence intrafamiliale (VIF)**

		2000	2015	2016	2017	2018	2019	2020	2021	2022	2023	2024	2025
VIF: physique, dans le couple	Acc.	2	7	8	6	13	7	3	4	5	8	1	3
	Tent.		1										
	<b>Total</b>	<b>2</b>	<b>8</b>	<b>8</b>	<b>6</b>	<b>13</b>	<b>7</b>	<b>3</b>	<b>4</b>	<b>5</b>	<b>8</b>	<b>1</b>	<b>3</b>
VIF: physique, envers des descendants	Acc.		1	1		1		5	1	2		1	1
	Total		1	1		1		5	1	2		1	1
VIF: physique, envers d'autres membres	Acc.	4	1	2	1	2	2	1	1	3	1	1	1
	Total	4	1	2	1	2	2	1	1	3	1	1	1
VIF: sexuelle, dans le couple	Acc.										1		
	Total										1		
VIF: sexuelle, envers des descendants	Acc.	1						1					
	Total	1						1					
VIF: psychique, dans le couple	Acc.	25	1	4	5	2	1	3	1	2	4	2	3
	Total	25	1	4	5	2	1	3	1	2	4	2	3
VIF: psychique, envers des descendants	Acc.								1				
	Total								1				
VIF: psychique, envers d'autres membres	Acc.							1					1
	Total							1					1
VIF: économique, envers des descendants	Acc.	1											
	Total	1											
VIF: économique, envers d'autres membres	Acc.	3		7	1	1	1	1					
	Total	3		7	1	1	1	1					

**PH Hormones et dopage**

		2000	2015	2016	2017	2018	2019	2020	2021	2022	2023	2024	2025
Dopage humain	Acc.		1										
	Total		1										



**PH Drogues**

		2000	2015	2016	2017	2018	2019	2020	2021	2022	2023	2024	2025
<b>Vente de cocaïne</b>	Acc.			2			2	1		1			
	Total			2			2	1		1			
<b>Import-export de cocaïne</b>	Acc.			1									
	Total			1									
<b>Import-export de drogues synthétiques</b>	Acc.			1									
	Total			1									
<b>Vente de drogues synthétiques</b>	Acc.		2	1			1						
	Total		2	1			1						
<b>Production de cannabis (culture)</b>	Acc.									2			1
	Total									2			1
<b>Import-export de cannabis en grande quantité</b>	Acc.			1									
	Total			1									
<b>Vente-traffic d'héroïne</b>	Acc.									1			
	Total									1			

**PH Trafic d'armes**

		2000	2015	2016	2017	2018	2019	2020	2021	2022	2023	2024	2025
<b>Commerce et production d'arme à feu et mun.</b>	Acc.			1			1						
	Total			1			1						

**PH Traite des êtres humains**

		2000	2015	2016	2017	2018	2019	2020	2021	2022	2023	2024	2025
<b>TEH - exploitation économique</b>	Acc.							1					
	Total							1					
<b>TEH - exploitation sexuelle</b>	Acc.											1	
	Total											1	



**PH Violence dans l'espace public**

		2000	2015	2016	2017	2018	2019	2020	2021	2022	2023	2024	2025
<b>Violence physique (voie publique)</b>	<b>Acc.</b>	1	1	5	4	6	1	2	2	4	6	5	1
	<b>Tent.</b>			1									1
	<b>Total</b>	<b>1</b>	<b>1</b>	<b>6</b>	<b>4</b>	<b>6</b>	<b>1</b>	<b>2</b>	<b>2</b>	<b>4</b>	<b>6</b>	<b>5</b>	<b>2</b>
<b>Violence physique (autre endroit public)</b>	<b>Acc.</b>	1											
	<b>Total</b>	<b>1</b>											
<b>Violence physique (endroit accessible au public)</b>	<b>Acc.</b>	2		2	3	2	4	7	3	2	3	2	
	<b>Total</b>	<b>2</b>		<b>2</b>	<b>3</b>	<b>2</b>	<b>4</b>	<b>7</b>	<b>3</b>	<b>2</b>	<b>3</b>	<b>2</b>	
<b>Violence sexuelle (voie publique)</b>	<b>Acc.</b>		1										
	<b>Total</b>		<b>1</b>										
<b>Violence sexuelle (endroit accessible au public)</b>	<b>Acc.</b>	1			1		1			1		1	
	<b>Total</b>	<b>1</b>			<b>1</b>		<b>1</b>			<b>1</b>		<b>1</b>	
<b>Violence psychique (transport public)</b>	<b>Acc.</b>					1				1			
	<b>Total</b>					<b>1</b>				<b>1</b>			
<b>Violence psychique (voie publique)</b>	<b>Acc.</b>	7	1	3	1	3	1	6	2	2	5	5	1
	<b>Total</b>	<b>7</b>	<b>1</b>	<b>3</b>	<b>1</b>	<b>3</b>	<b>1</b>	<b>6</b>	<b>2</b>	<b>2</b>	<b>5</b>	<b>5</b>	<b>1</b>
<b>Violence psychique (endroit accessible au public)</b>	<b>Acc.</b>			1	1	1		2	1	1	2	1	
	<b>Total</b>			<b>1</b>	<b>1</b>	<b>1</b>		<b>2</b>	<b>1</b>	<b>1</b>	<b>2</b>	<b>1</b>	
<b>Vol à main armée (voie publique)</b>	<b>Acc.</b>				1								
	<b>Total</b>				<b>1</b>								
<b>Vol avec violence sans arme (voie publique)</b>	<b>Acc.</b>								1	1			
	<b>Tent.</b>											1	
	<b>Total</b>								<b>1</b>	<b>1</b>		<b>1</b>	



**PH Autre**

		2000	2015	2016	2017	2018	2019	2020	2021	2022	2023	2024	2025
<b>Faux policiers</b>	<b>Acc.</b>									1			
	<b>Total</b>									1			
<b>Cyberharcèlement</b>	<b>Acc.</b>			1	1	2	2		2		2	3	
	<b>Total</b>			1	1	2	2		2		2	3	
<b>Fraude à l'identité</b>	<b>Acc.</b>			1		1	3	6	2	3	7	3	1
	<b>Tent.</b>				1						1		
	<b>Total</b>			1	1	1	3	6	2	3	8	3	1

# ***STATISTIQUES POLICIERES DE CRIMINALITE***

---

***LIEU DE PERPETRATION: COMMUNE***

**Hoegaarden**

***ANNEXE IV: FAITS ENREGISTRES  
NON CRIMINELS***



Hoegaarden

Faits non criminels

Maladies / Décès / Disparition

	2000	2015	2016	2017	2018	2019	2020	2021	2022	2023	2024	2025
Suicide	2	3	1	1	4	3		1	1	1	2	2
Personne malade			1	2		1	1	7	3	4	6	5
Décès suspect		3	2	1	3	2	6	1		5	2	
Décès naturel	1	1										
Disparition (personne disparue)	1	4		1	2	2	1	1	2	2	2	
Accident (sauf roulage)	1		1	1			2			2		
<b>Total</b>	<b>5</b>	<b>11</b>	<b>5</b>	<b>6</b>	<b>9</b>	<b>8</b>	<b>10</b>	<b>10</b>	<b>6</b>	<b>14</b>	<b>12</b>	<b>7</b>

Appels

	2000	2015	2016	2017	2018	2019	2020	2021	2022	2023	2024	2025
Alarme										1		
Appels							1			1		
<b>Total</b>							<b>1</b>			<b>2</b>		

Problèmes sociaux

	2000	2015	2016	2017	2018	2019	2020	2021	2022	2023	2024	2025
Différends familiaux	5	2	2	2	1	12	5	3	5	8	5	4
Différend (pas de coups)				2					1	4		
Affaire civile	2								1			
Protection de la jeunesse	2	1							2		1	2
Autres	8	3	5	4	4	2	3	5	4	5	1	4
<b>Total</b>	<b>17</b>	<b>6</b>	<b>7</b>	<b>8</b>	<b>5</b>	<b>14</b>	<b>8</b>	<b>8</b>	<b>13</b>	<b>17</b>	<b>7</b>	<b>10</b>

Ordre public

	2000	2015	2016	2017	2018	2019	2020	2021	2022	2023	2024	2025
Troubles	2			1								
<b>Total</b>	<b>2</b>			<b>1</b>								



**Agissements suspects**

	2000	2015	2016	2017	2018	2019	2020	2021	2022	2023	2024	2025
	3	1	3	1	2	3	1					
<b>Total</b>	<b>3</b>	<b>1</b>	<b>3</b>	<b>1</b>	<b>2</b>	<b>3</b>	<b>1</b>					

**Objets trouvés**

	2000	2015	2016	2017	2018	2019	2020	2021	2022	2023	2024	2025
								1				
<b>Total</b>								<b>1</b>				

**Objets perdus**

	2000	2015	2016	2017	2018	2019	2020	2021	2022	2023	2024	2025
	12	151	82	96	92	115	82	65	111	60	66	51
<b>Total</b>	<b>12</b>	<b>151</b>	<b>82</b>	<b>96</b>	<b>92</b>	<b>115</b>	<b>82</b>	<b>65</b>	<b>111</b>	<b>60</b>	<b>66</b>	<b>51</b>

**Autres non-infractions**

	2000	2015	2016	2017	2018	2019	2020	2021	2022	2023	2024	2025
Ordonnance de capture									1			
Réhabilitation	1											
Procès-verbal d'information	14	4	2	2	1	1	3	2	2		2	1
Notification			2		6	5	2	2	4	6	1	2
Dégradation involontaire câbles (non-télécom)										1	1	
Demande signalement surveillance électronique									3	3	2	
Fonction de contrôle armes							1	3	1	8	4	1
Autres non infractions	2											
<b>Total</b>	<b>17</b>	<b>4</b>	<b>4</b>	<b>2</b>	<b>7</b>	<b>6</b>	<b>6</b>	<b>7</b>	<b>11</b>	<b>18</b>	<b>10</b>	<b>4</b>