

STATISTIQUES POLICIERES DE CRIMINALITE

LIEU DE PERPETRATION: COMMUNE

Herent

2000 - 1er Semestre 2025

Police fédérale - DGRIDRIIBIPOL

STATISTIQUES POLICIERES DE CRIMINALITE

LIEU DE PERPETRATION: COMMUNE

Herent

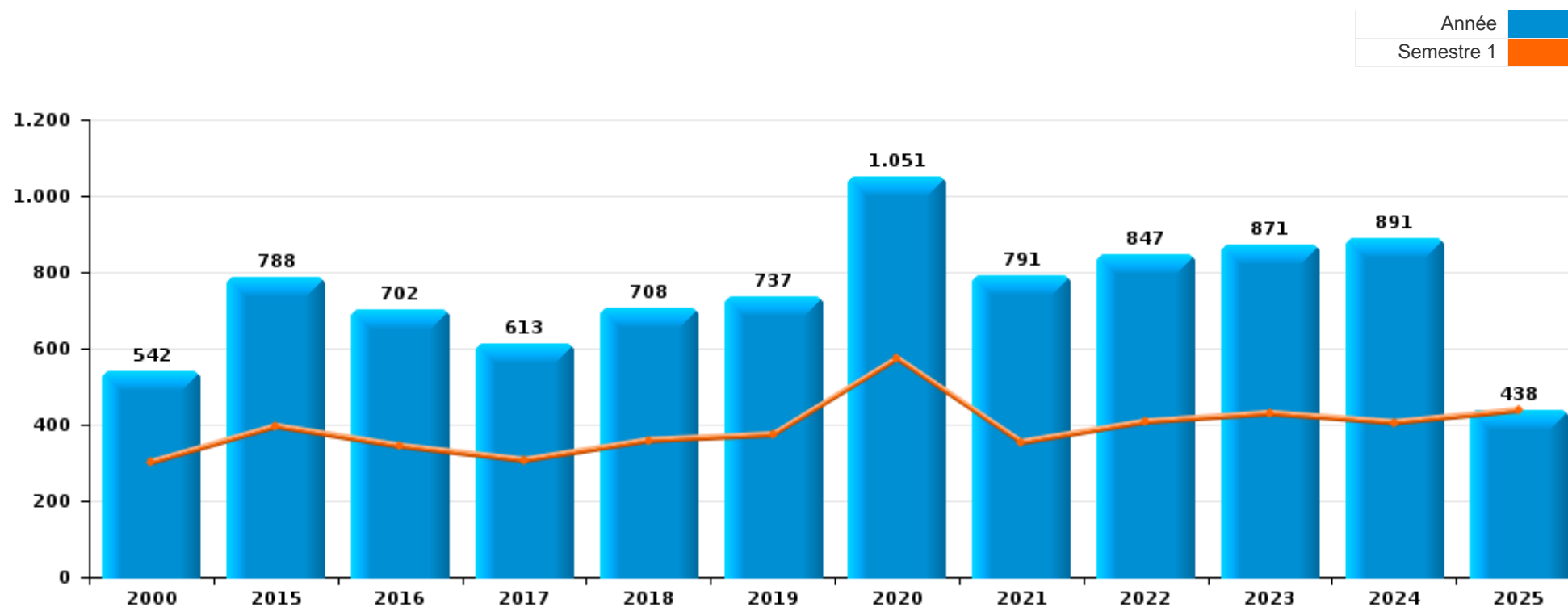
PARTIE I : INFRACTIONS JUDICIAIRES

CRIMINALITE ENREGISTREE COMMISE AU NIVEAU DE LA COMMUNE



Herent

	2000	2015	2016	2017	2018	2019	2020	2021	2022	2023	2024	2025
Nombre total des délits	542	788	702	613	708	737	1.051	791	847	871	891	438



FPF/DGR/DRI/BIPOL - Statistiques policières de criminalité (date de clôture: 31/10/2025)

Les données pour les années 2001 jusqu'à 2014 ne sont plus publiées mais restent disponibles sur demande auprès du service BIPOL.

Les données pour 2025 ne concernent que le 1er semestre.



Herent

	2000	2015	2016	2017	2018	2019	2020	2021	2022	2023	2024	2025
Vol et extorsion	283	373	255	194	275	238	196	180	244	286	259	150
Fraude	42	54	53	75	75	119	149	120	107	143	103	42
Dégradation de la propriété	35	89	81	67	92	79	80	81	108	82	85	50
Infr. contre l'intégrité physique	28	57	57	42	44	49	46	49	72	57	57	26
Criminalité informatique		6	27	17	13	24	41	41	41	47	83	45
Santé publique							300	63	3			
Infr. contre autres valeurs morales et sentiments	4	24	27	27	26	25	30	42	43	41	55	5
Drogues	52	31	14	20	24	34	32	14	35	25	28	24
Registre de population	3	34	24	33	24	25	22	30	29	27	23	8
Infr. contre la sécurité publique	15	16	14	4	22	26	19	39	18	37	33	17
Infr. contre les moeurs	8	6	26	15	16	12	22	17	20	24	22	4
Environnement	22	24	18	18	5	23	13	14	19	18	9	5
Législation sur les étrangers	17	11	21	21	9	17	19	7	24	6	23	11
Infr. contre la foi publique	9	11	11	15	19	10	16	12	12	13	16	6
Protection de la jeunesse		8	9	16	9	13	10	8	5	12	25	19
Infr. contre la famille	6	6	14	8	14	4	9	21	13	11	13	6
Ivresse et alcool	1	12	11	15	11	13	11	16	9	4	11	4
Armes et explosifs	3	13	16	5	7	13	4	7	10	4	7	5
Autres lois spéciales	1	2	4	5	4	1	8	8	10	15	16	5
Infr. contre l'autorité publique	3	3	6	5	2	2	12	11	9	1	13	2
Code pénal social	2	4	4	2	3	3	1		2	10	3	2
Protection de la personne	2	1	2	1	2	2	2	3	2	3	1	
Pratiques commerciales	1			3	3	2	1	1	5			
Infr. contre la liberté individuelle			1	1		1		1	1	4	4	1
Carte d'identité	1	2			1	1	4		1			
Travail	1		4	1	2		1	1				
Hormones et dopage				1	2	1	1	2	2			
Protection des revenus publics	1		1	1	2			1	1			
Législation économique									1	1	1	1
Autres infractions Code pénal					2		1					
Traite des êtres humains			1					1			1	
Infr. relative au statut juridique de l'enfant		1					1					
Sécurité privée	1		1									
Code pénal militaire et milice								1				
Contravention Code pénal	1											
Exercice illégal de l'autorité publique									1			
Exploitation de la mendicité				1								
Sous-total	542	788	702	613	708	737	1.051	791	847	871	891	438
Contravention règlement policier local		10	25	16	16	28	36	14	12	9	22	9
Sous-total		10	25	16	16	28	36	14	12	9	22	9
Total	542	798	727	629	724	765	1.087	805	859	880	913	447

FPF/DGR/DRI/BIPOL - Statistiques policières de criminalité (date de clôture: 31/10/2025)

Les données pour les années 2001 jusqu'à 2014 ne sont plus publiées mais restent disponibles sur demande auprès du service BIPOL.

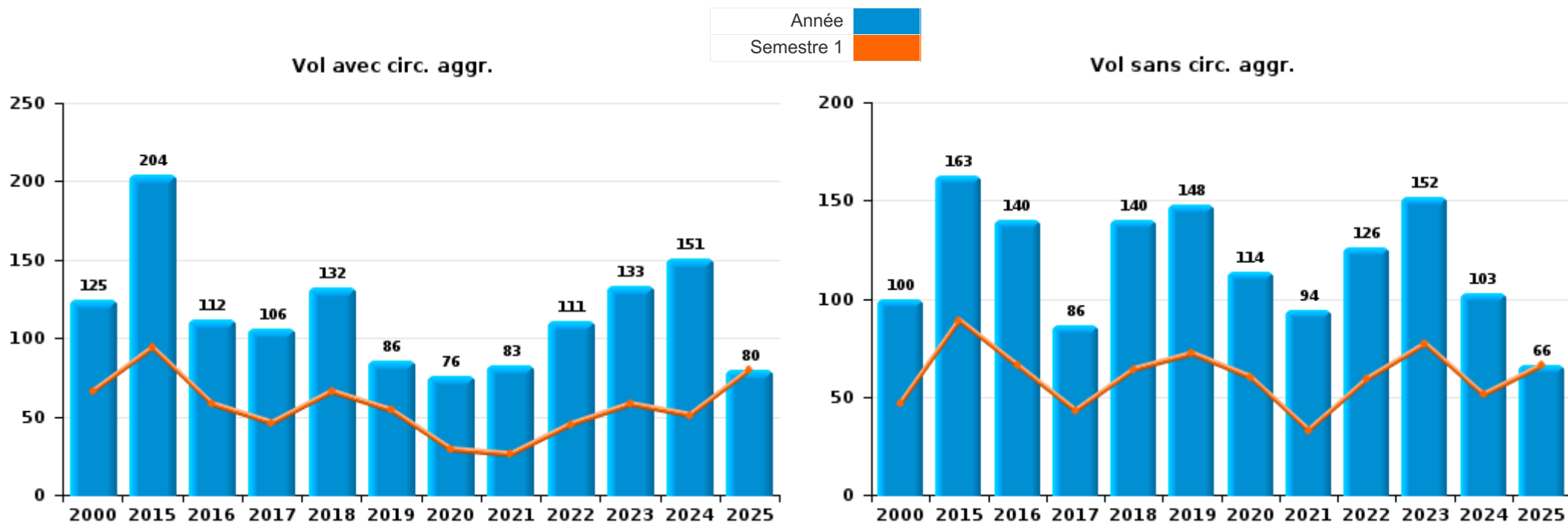
Les données pour 2025 ne concernent que le 1er semestre.



I.1. Catégorie des infractions : Vol et extorsion (top 5 des infractions au niveau national 2024)

Herent

	2000	2015	2016	2017	2018	2019	2020	2021	2022	2023	2024	2025
Vol sans circ. agr.	100	163	140	86	140	148	114	94	126	152	103	66
Vol avec circ. agr.	125	204	112	106	132	86	76	83	111	133	151	80
Vol non spécifié	58	1						1			2	1
Extorsion		5	3	2	3	4	6	2	7	1	3	3
Total	283	373	255	194	275	238	196	180	244	286	259	150



FPF/DGR/DRI/BIPOL - Statistiques policières de criminalité (date de clôture: 31/10/2025)
 Les données pour les années 2001 jusqu'à 2014 ne sont plus publiées mais restent disponibles sur demande auprès du service BIPOL.
 Les données pour 2025 ne concernent que le 1er semestre.



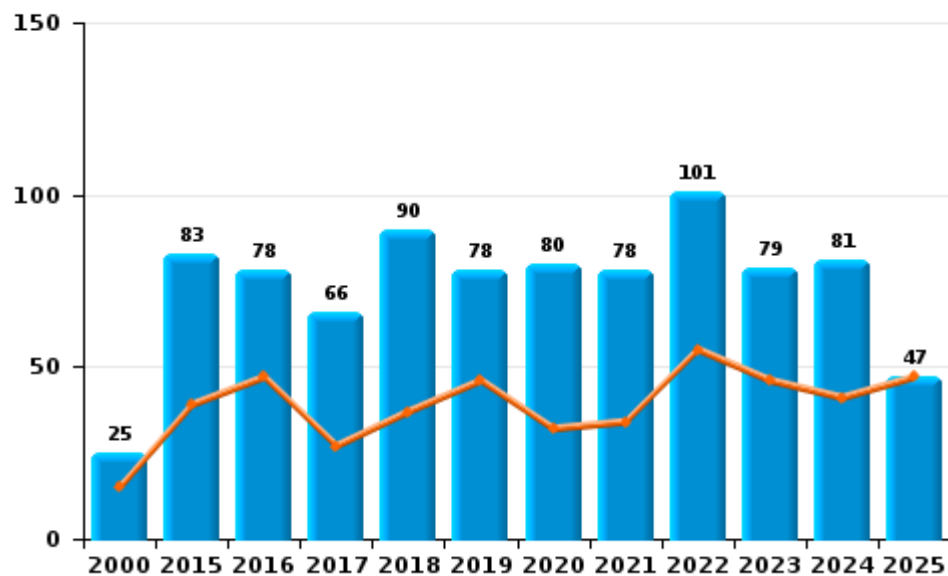
I.2. Catégorie des infractions : Dégradation de la propriété (top 5 des infractions au niveau national 2024)

Herent

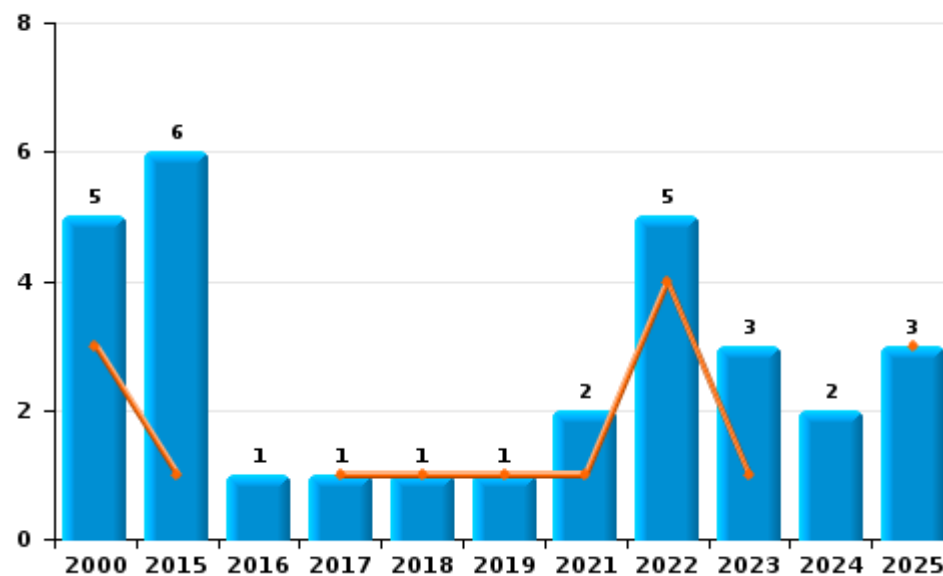
	2000	2015	2016	2017	2018	2019	2020	2021	2022	2023	2024	2025
Vandalisme	25	83	78	66	90	78	80	78	101	79	81	47
Incendie volontaire	3	4	1			1		1	4	2		2
Destruction, dénaturation, dégradation	5		2		1			1	2		2	
Incendie involontaire	2	2		1	1			1	1	1	2	1
Total	35	89	81	67	92	79	80	81	108	82	85	50

Année ■
Semestre 1 ■

Vandalisme



Incendie

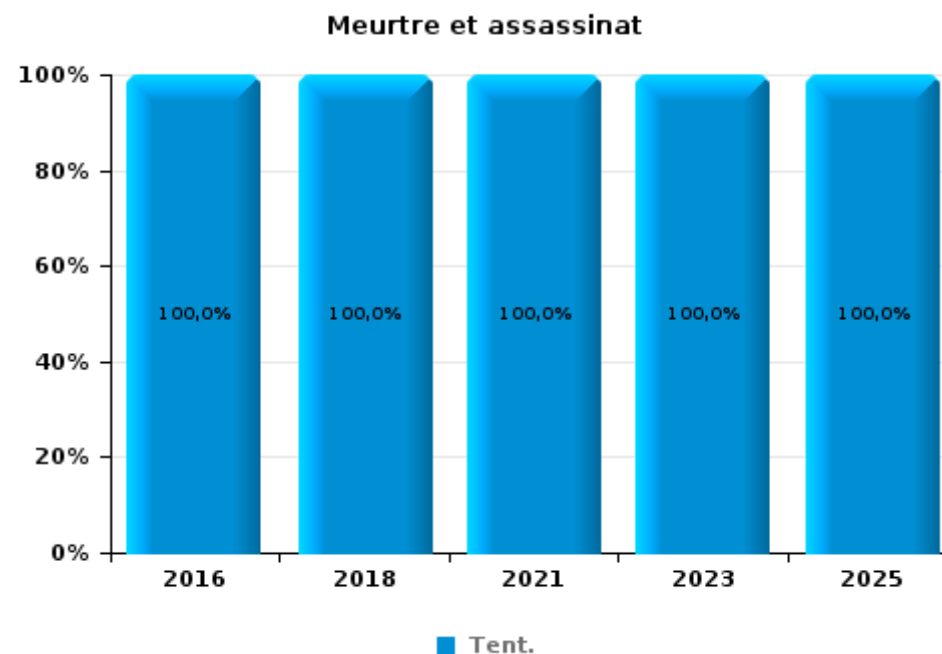
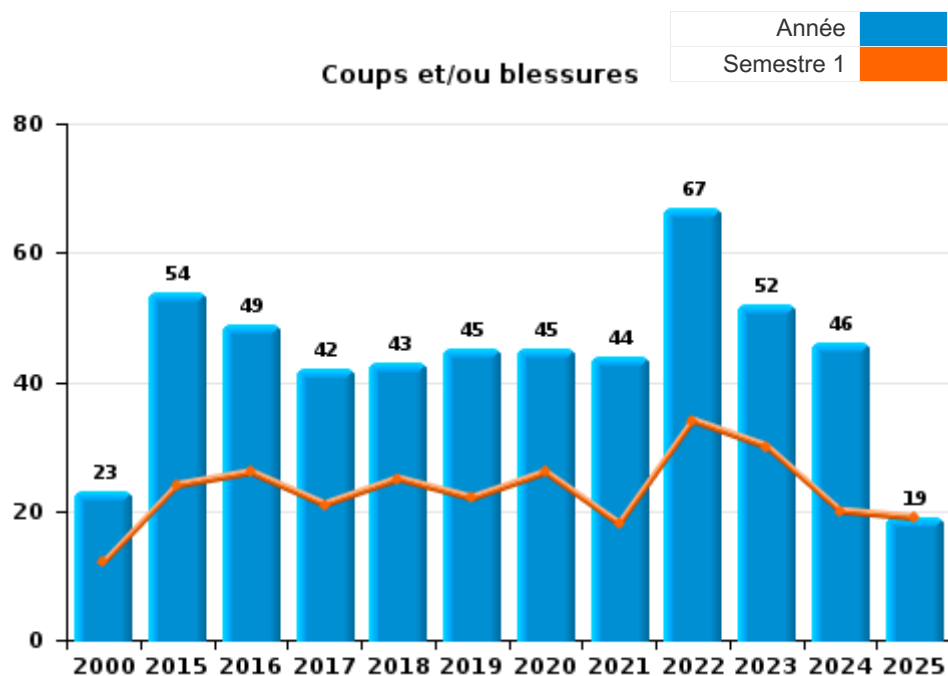




I.3. Catégorie des infractions : Infr. contre l'intégrité physique (top 5 des infractions au niveau national 2024)

Herent

	2000	2015	2016	2017	2018	2019	2020	2021	2022	2023	2024	2025
Coups et/ou blessures	23	54	49	42	43	45	45	44	67	52	46	19
Autres	5	3	7			4	1	3	5	4	11	4
Meurtre et assassinat			1		1			2		1		3
Total	28	57	57	42	44	49	46	49	72	57	57	26





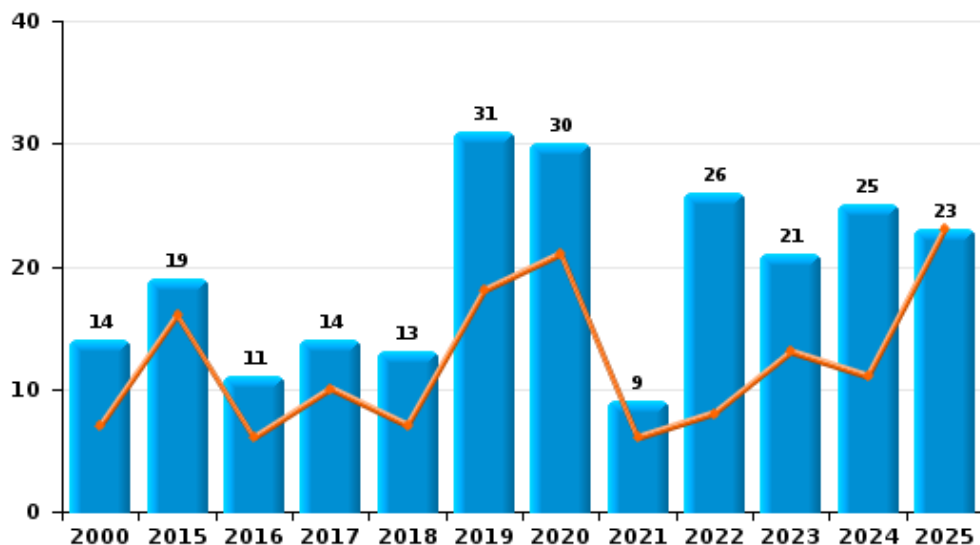
I.4. Catégorie des infractions : Drogues (top 5 des infractions au niveau national 2024)

Herent

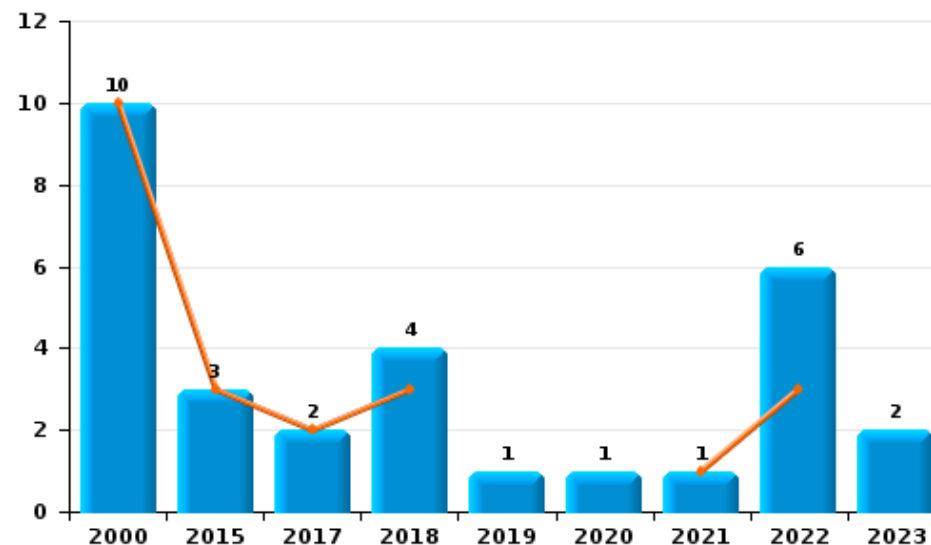
	2000	2015	2016	2017	2018	2019	2020	2021	2022	2023	2024	2025
Détention	14	19	11	14	13	31	30	9	26	21	25	23
Usage	27	1	1		1						1	
Commerce	10	3		2	4	1	1	1	6	2		
Fabrication		8	2	4	6	2	1	3	1	2		
Importation et exportation	1							1			1	1
Autres									2			
Protoxyde d'azote (gaz hilarant)											1	
Total	52	31	14	20	24	34	32	14	35	25	28	24



Détention



Commerce





I.5. Catégorie des infractions : Fraude (top 5 des infractions au niveau national 2024)

Herent

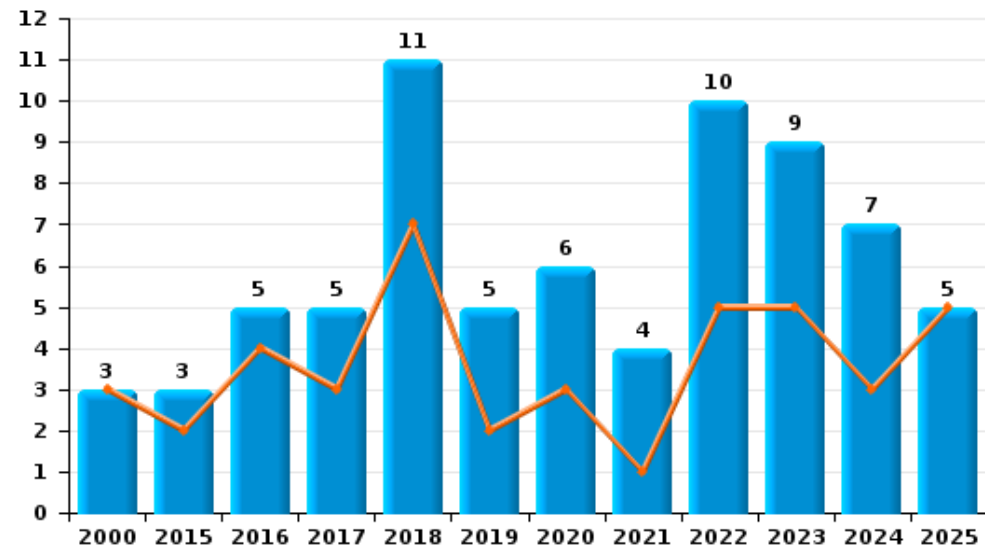
	2000	2015	2016	2017	2018	2019	2020	2021	2022	2023	2024	2025
Escroquerie	6	39	41	66	57	106	136	110	92	125	85	34
Abus de confiance et infr. apparentées	3	3	5	5	11	5	6	4	10	9	7	5
Détournement et destruction frauduleuse	19	2	5	3	2	5	3	2		2		
Fraudes: Autres	4	3			2	1	2	2	1	5	11	2
Grivèlerie	6	5	2	1	2	1	2	2	2	1		
Recel	4	1			1	1			2	1		1
Infr. liées à l'insolvabilité		1										
Total	42	54	53	75	75	119	149	120	107	143	103	42



Escroquerie



Abus de confiance et infr. apparentées



FPF/DGR/DRI/BIPOL - Statistiques policières de criminalité (date de clôture: 31/10/2025)

Les données pour les années 2001 jusqu'à 2014 ne sont plus publiées mais restent disponibles sur demande auprès du service BIPOL.
Les données pour 2025 ne concernent que le 1er semestre.

STATISTIQUES POLICIERES DE CRIMINALITE

LIEU DE PERPETRATION: COMMUNE

Herent

PARTIE II : FIGURES CRIMINELLES / PHENOMENES



Herent

FC Vol moyen de transport

	2000	2015	2016	2017	2018	2019	2020	2021	2022	2023	2024	2025
Vol de voiture	22	15	5	5	5			4	6	1	2	2
Vol de moto			2			2						3
Carjacking	1											
Homejacking	1											
Vol dans les garages	6	1	1	2		1						
Vol de vélomoteur	8	4	1	1	5	3	1	1	2	5	2	2
Vol de vélo	9	49	52	22	35	50	41	40	44	51	37	40

FC Cambriolage

	2000	2015	2016	2017	2018	2019	2020	2021	2022	2023	2024	2025
Cambriolage dans habitation	101	139	57	59	75	47	46	42	83	92	111	53
Cambriolage ds entreprise ou commerce	14	18	14	18	9	4	8	5	5	7	7	6
Cambriolage ds service public ou bâtiment administ	4	7	6			1	1	1		1	1	1
Cambriolage dans bâtiment (total)	119	164	77	77	84	52	55	48	88	100	119	60

FC Vol autre

	2000	2015	2016	2017	2018	2019	2020	2021	2022	2023	2024	2025
Vol à main armée	5	4	2				2		1		2	
Vol avec violence sans arme	5	6	4	4	3	4	6	2	10	3	3	4
Vol dans ou sur un véhicule	34	35	28	16	45	25	14	27	17	30	11	11
Vol d'armes et explosifs		2	2	1	1	1	3	2	2	2		
Vol à l'arraché				1	1	4	1	2	2	2	2	1
Vol à la tire	5	15	3	6	8	8	4	6	3	7	5	
Vol à l'étalage	4	5	6	12	18	16	32	10	17	16	16	2
Vol par ruse	2	2	2	2	1		2		2	1		2
Vol de métaux		2								1	1	
Vol sur les chantiers			3	3	2	2		3	4	8	5	
Vol d'animaux	3	1	1	3		1	1		1	1		1



Criminalité ICT

	2000	2015	2016	2017	2018	2019	2020	2021	2022	2023	2024	2025
Fraude de cartes de paiements			6	8	2	6	7	9	5	10	7	4
Phishing					1	2	3	4	9	1	7	6
Ransomware			1									
Shouldersurfing				1								
Skimming			4									

FC Autre

	2000	2015	2016	2017	2018	2019	2020	2021	2022	2023	2024	2025
Violence contre les métiers d'intérêt général	2	2		2		1	1	2	2		2	
Viol collectif				1			1	1		1		
Graffiti		3	2		5		4	1	8	8	5	3
Dégradation de voiture	6	28	31	34	40	34	36	44	37	25	38	22
Rixe au couteau			1					2				

PH Violence intrafamiliale (VIF)

	2000	2015	2016	2017	2018	2019	2020	2021	2022	2023	2024	2025
VIF: physique, dans le couple	6	17	17	16	18	10	19	15	35	25	16	1
VIF: physique, envers des descendants		3		3		1		2	4	3	3	3
VIF: physique, envers d'autres membres	3	3	4	5	1	3	3	6	5	3	5	5
VIF: sexuelle, dans le couple											1	
VIF: sexuelle, envers des descendants					1			1				
VIF: sexuelle, envers d'autres membres			1									
VIF: psychique, dans le couple	3	6	11	6	14	3	10	22	14	11	14	7
VIF: psychique, envers des descendants								1				
VIF: psychique, envers d'autres membres								3	1	2	1	
VIF: économique, dans le couple			1							1	2	
VIF: économique, envers d'autres membres	3	2	3	2		1			2	2		1



PH Hormones et dopage

	2000	2015	2016	2017	2018	2019	2020	2021	2022	2023	2024	2025
Dopage humain				1	2	1	1	2	1			
Engraissement illégal			1									

PH Drogues

	2000	2015	2016	2017	2018	2019	2020	2021	2022	2023	2024	2025
Vente de cocaïne										1		
Production de drogues synthétiques		2		1	1		1					
Vente de drogues synthétiques		1			1			1				
Production de cannabis (culture)		1	2	1	2	2		2	1			

PH Trafic d'armes

	2000	2015	2016	2017	2018	2019	2020	2021	2022	2023	2024	2025
Commerce et production d'arme à feu et mun.		1							1			

PH Traite des êtres humains

	2000	2015	2016	2017	2018	2019	2020	2021	2022	2023	2024	2025
TEH - exploitation économique	3							1				
TEH - exploitation sexuelle			1							1	2	



PH Violence dans l'espace public

	2000	2015	2016	2017	2018	2019	2020	2021	2022	2023	2024	2025
Violence physique (transport public)				2	1	2	3	2	3	1	1	1
Violence physique (voie publique)	8	11	10	7	7	6	7	14	13	12	8	8
Violence physique (autre endroit public)		2	2						1		2	1
Violence physique (endroit accessible au public)	4	17	10	9	8	18	4	3	5	5	6	1
Violence sexuelle (transport public)			2	1	1			1		2		
Violence sexuelle (voie publique)	2				1		1	1	4	3	3	
Violence sexuelle (autre endroit public)			1		1		1					1
Violence sexuelle (endroit accessible au public)	1	1	2	1	2		3	1	1	1	1	
Violence psychique (transport public)		1	1		1			1	1	1	1	
Violence psychique (voie publique)	5	7	11	7	7	10	8	18	8	13	14	6
Violence psychique (autre endroit public)	1	3	2	1	1	1		2	1		4	1
Violence psychique (endroit accessible au public)	2	4	3	2	10	2	4	4	2	7	3	1
Vol à main armée (transport public)							1					
Vol à main armée (voie publique)	1	1									1	
Vol à main armée (endroit accessible au public)	2	1	2				1		1			
Vol avec violence sans arme (transport public)	1								2	1		
Vol avec violence sans arme (voie publique)	1	1					2	1	2			1
Vol avec violence sans arme (autre endroit public)							1					
Vol avec violence sans arme (endr. acces. au pub.)				1	2						2	1

PH Autre

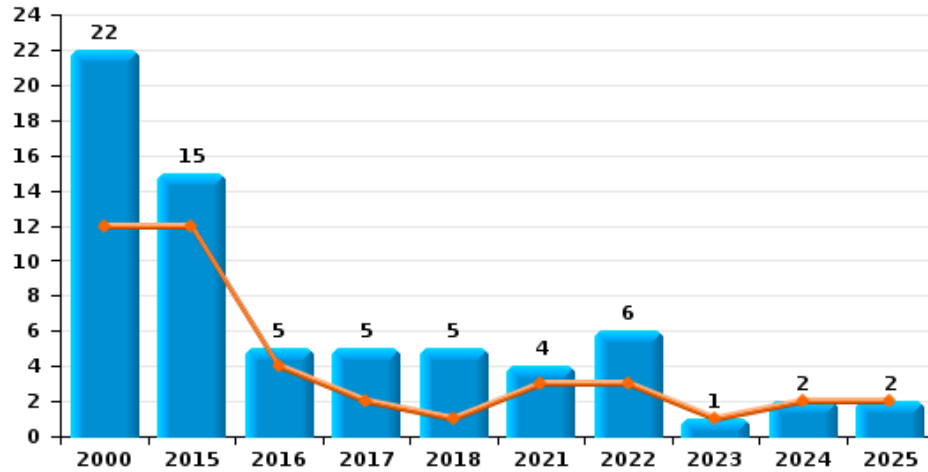
	2000	2015	2016	2017	2018	2019	2020	2021	2022	2023	2024	2025
Faux policiers			1									1
Terrorisme, extrémisme et radicalisme						1				1		
Cyberharcèlement		7	6	4	9	4	5	9	9	14	10	3
Fraude à l'identité	3	7	7	9	16	7	11	10	17	20	13	4



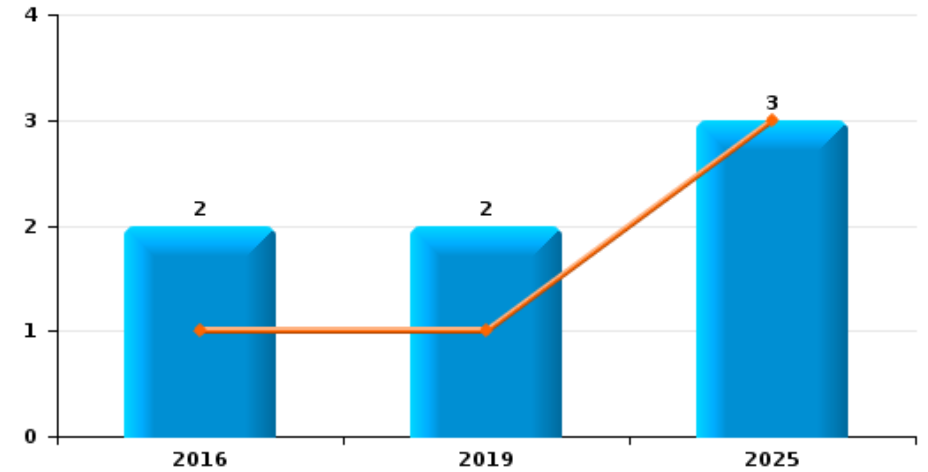
Herent

Année	■
Semestre 1	■

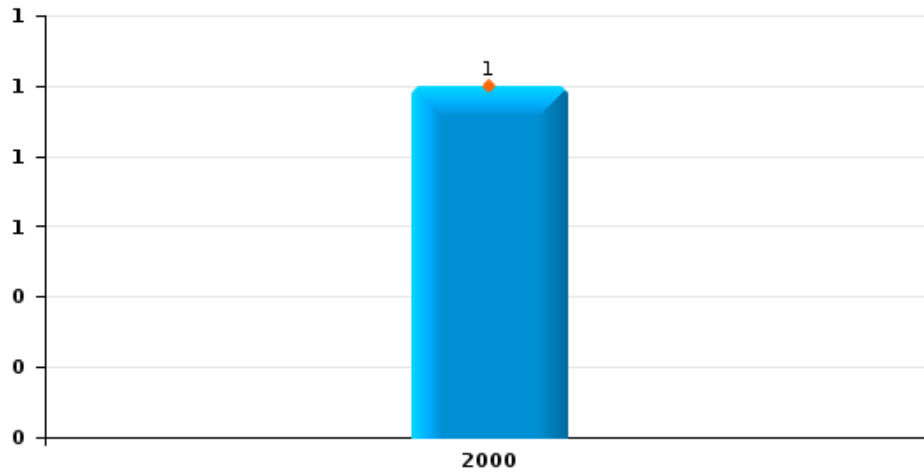
Vol de voiture



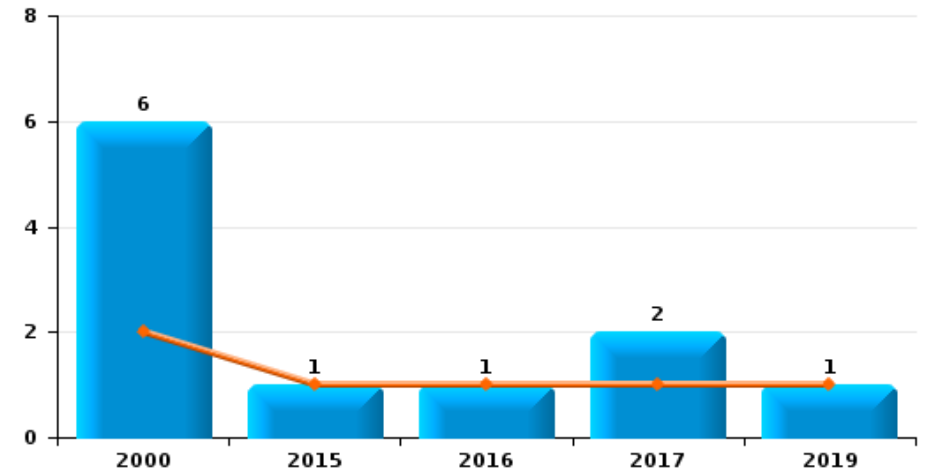
Vol de moto



Carjacking



Vol dans les garages

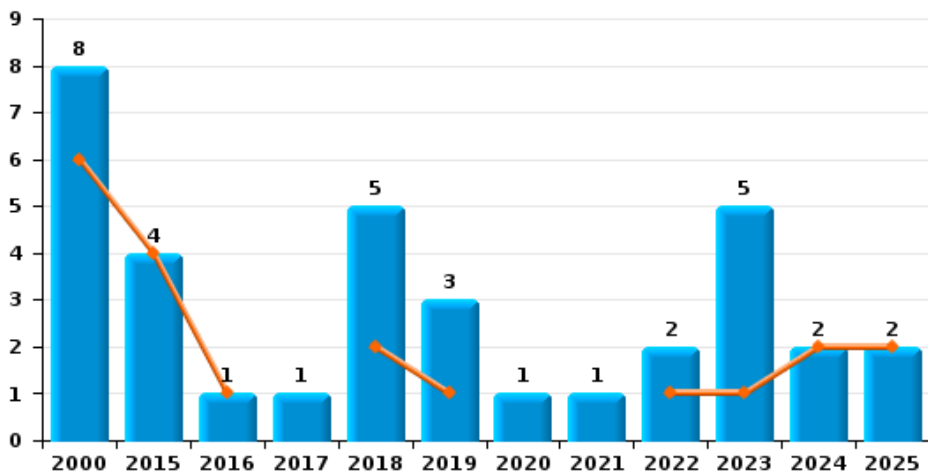




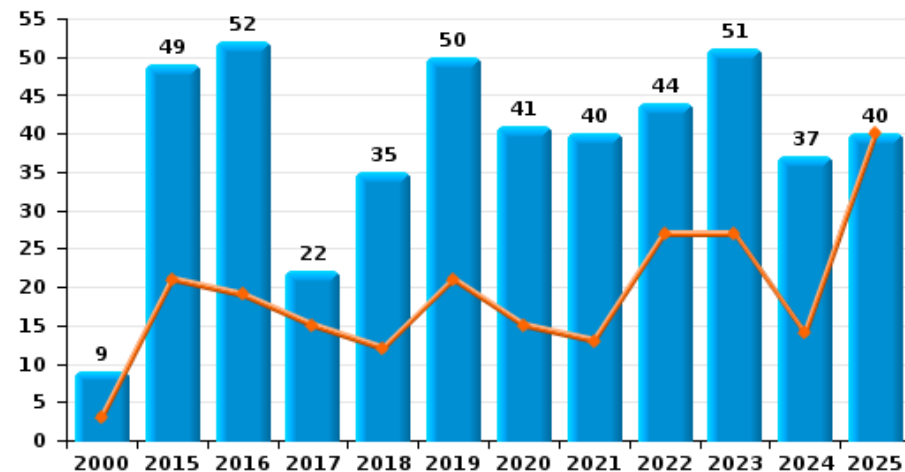
Herent

Année ■
Semestre 1 ■

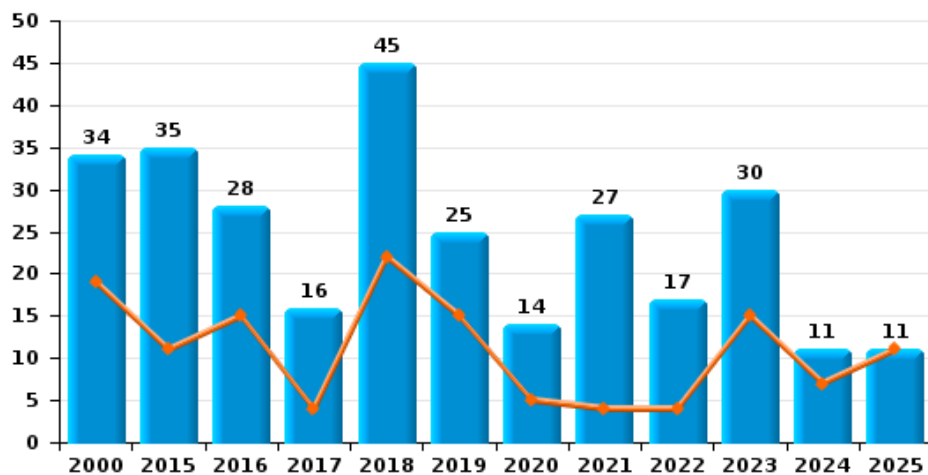
Vol de vélomoteur



Vol de vélo



Vol dans ou sur un véhicule

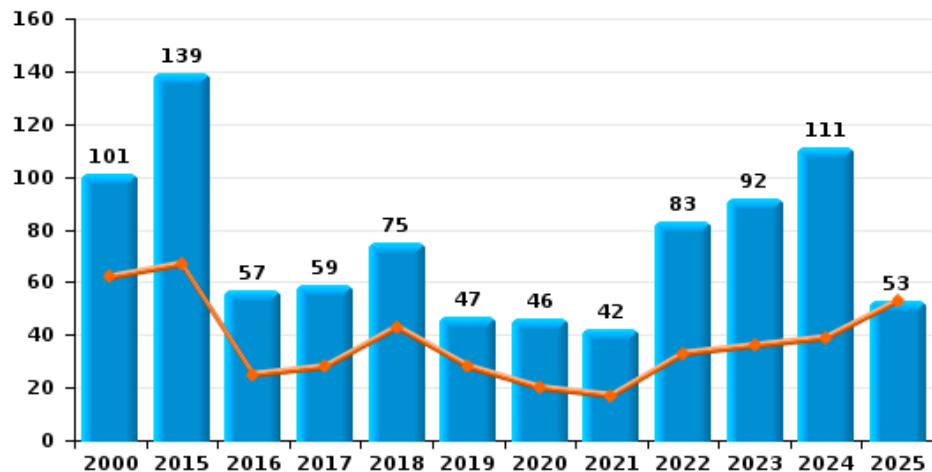




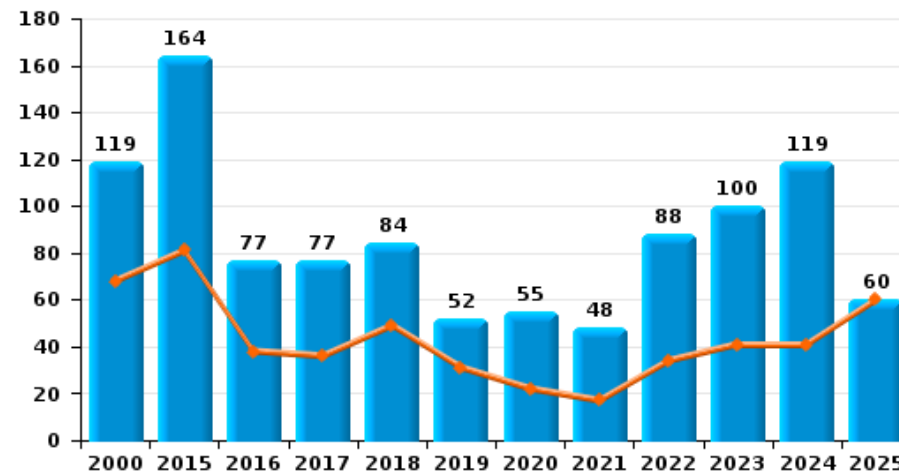
Herent

Année	■
Semestre 1	■

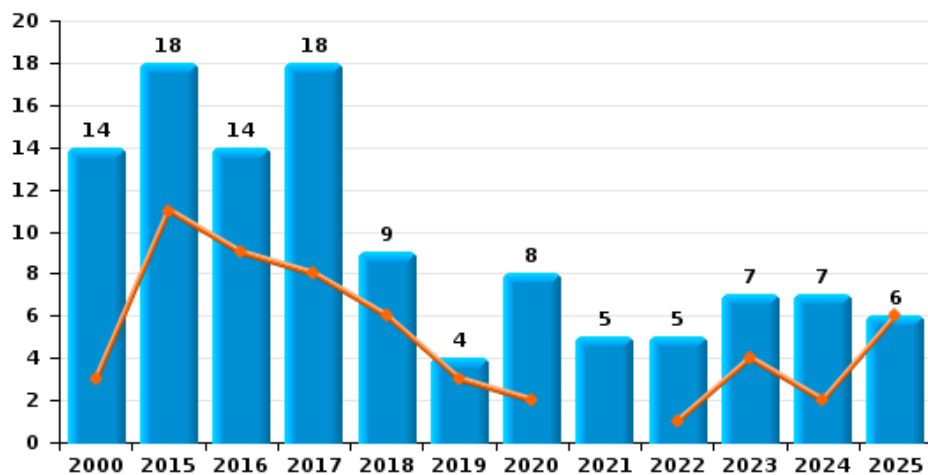
Cambrilage dans habitation



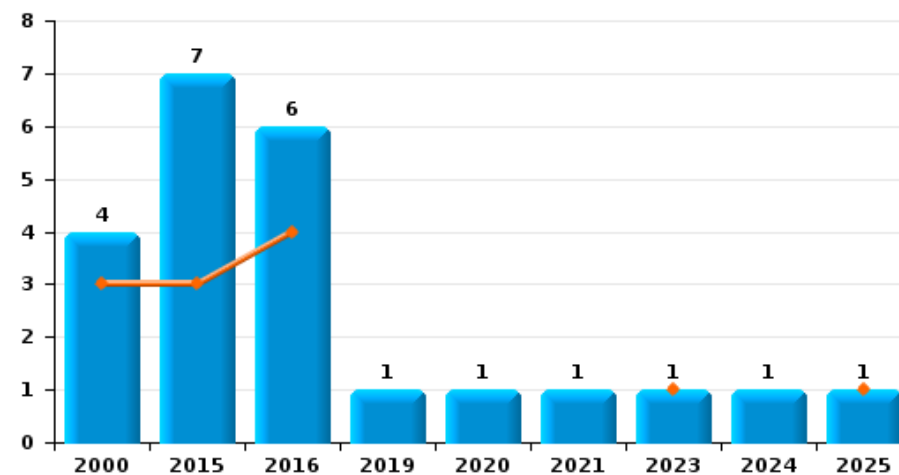
Cambrilage dans bâtiment (total)



Cambrilage ds entreprise ou commerce



Cambrilage ds service public ou bâtiment administratif

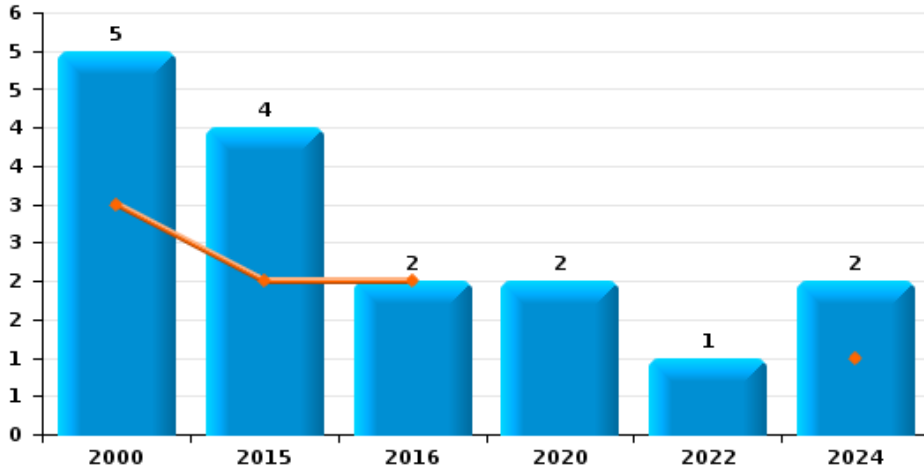




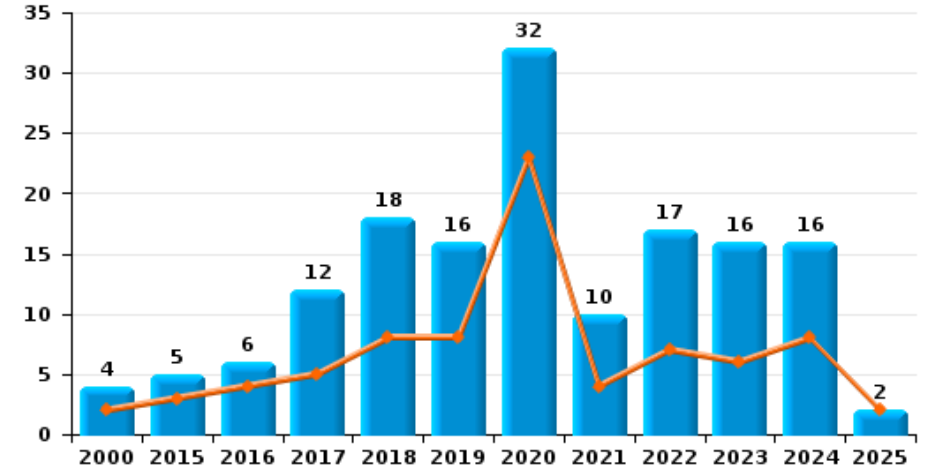
Herent



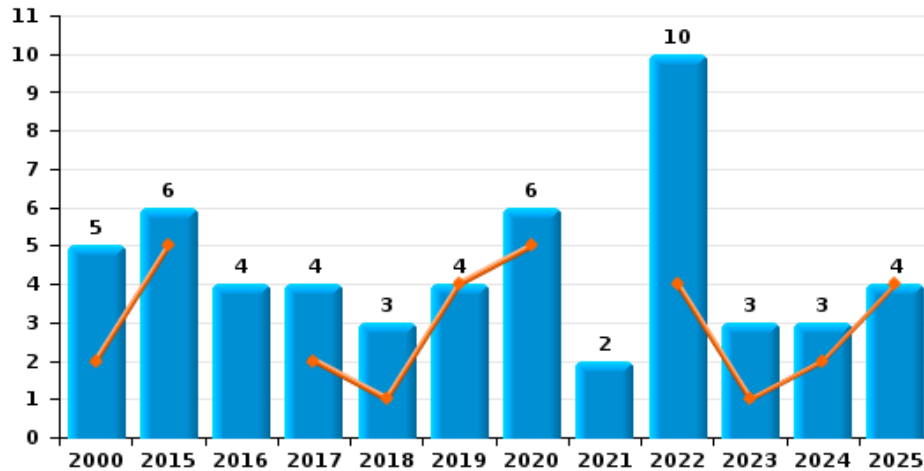
Vol à main armée



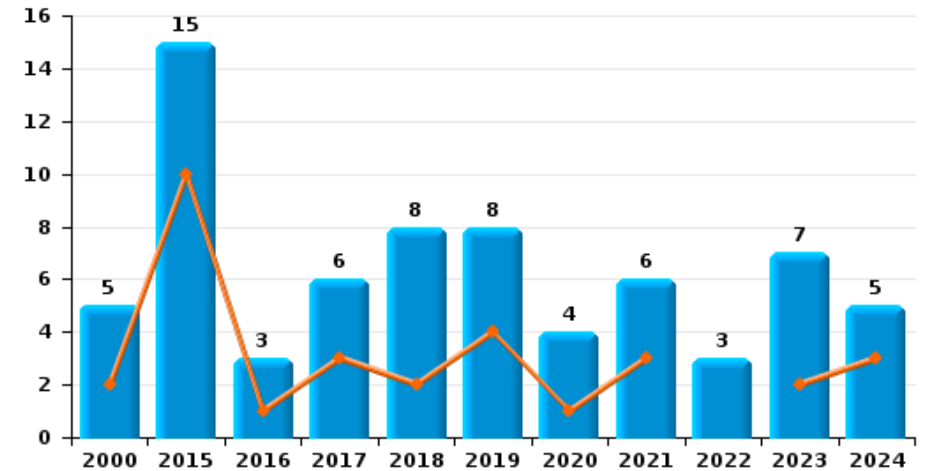
Vol à l'étalage



Vol avec violence sans arme



Vol à la tire

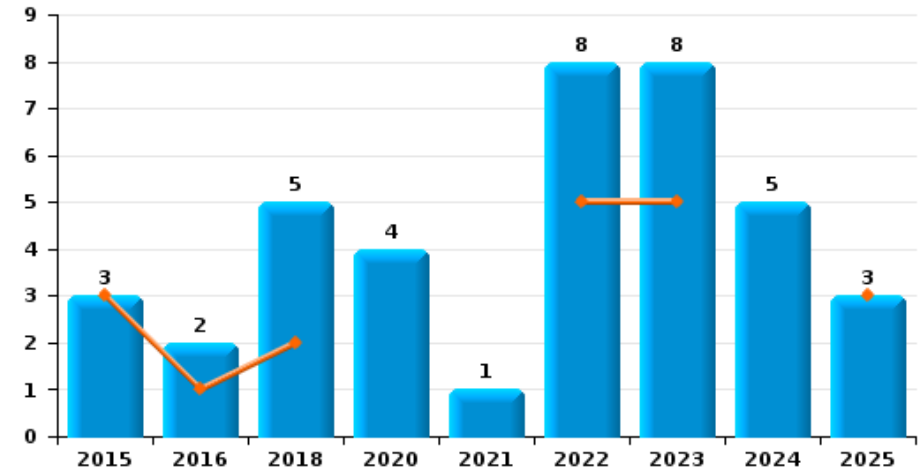




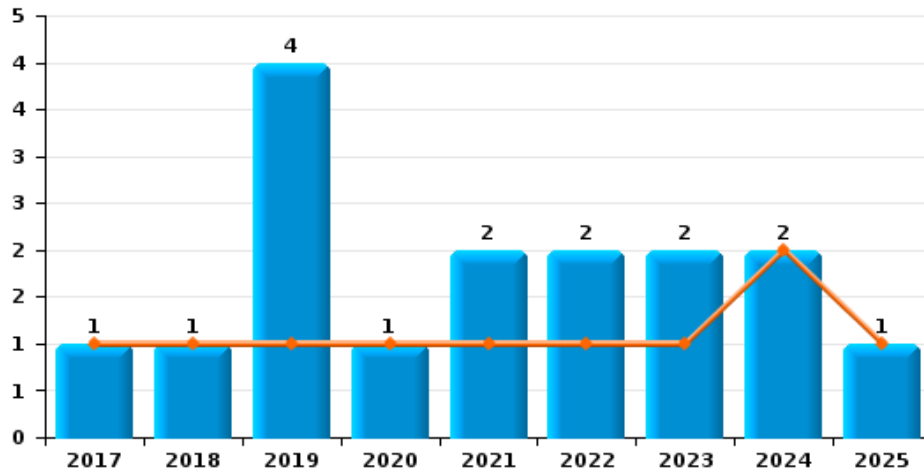
Herent

Année	■
Semestre 1	■

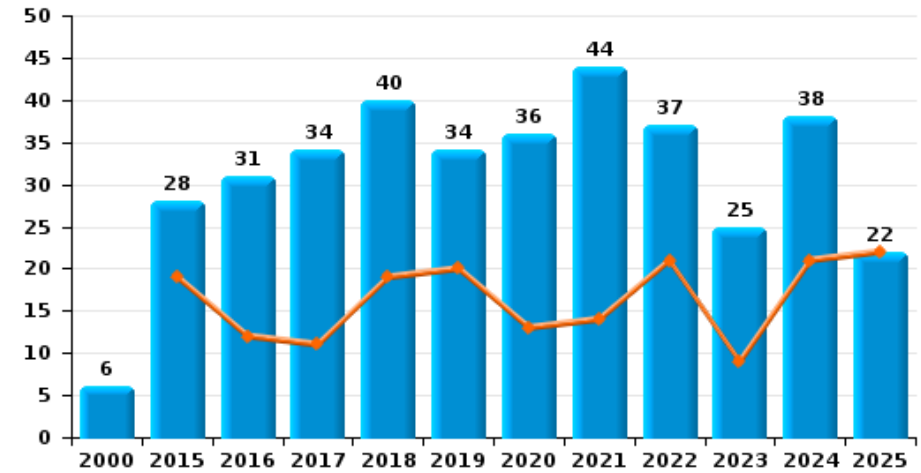
Graffiti



Vol à l'arraché



Dégradation de voiture





Herent



FC Vol moyen de transport

		2000	2015	2016	2017	2018	2019	2020	2021	2022	2023	2024	2025
Vol de voiture	Trim 1	7	4	4	1	1			2	2		1	1
	Trim 2	5	8		1				1	1	1	1	1
	Trim 3	5	3		1	1				2			
	Trim 4	5		1	2	3			1	1			
Total		22	15	5	5	5			4	6	1	2	2
Vol de moto	Trim 1												1
	Trim 2			1			1						2
	Trim 4			1			1						
Total				2			2						3
Carjacking	Trim 1	1											
Total		1											
Homejacking	Trim 3	1											
Total		1											
Vol dans les garages	Trim 1	1		1	1								
	Trim 2	1	1				1						
	Trim 3	1			1								
	Trim 4	3											
Total		6	1	1	2		1						
Vol de vélomoteur	Trim 1	4	4				1						2
	Trim 2	2		1		2				1	1	2	
	Trim 3	1			1	1			1	1	1		
	Trim 4	1				2	2	1			3		
Total		8	4	1	1	5	3	1	1	2	5	2	2
Vol de vélo	Trim 1		7	8	8	2	4	9	3	18	5	9	25
	Trim 2	3	14	11	7	10	17	6	10	9	22	5	15
	Trim 3	5	10	18	6	13	16	15	15	10	6	7	
	Trim 4	1	18	15	1	10	13	11	12	7	18	16	
Total		9	49	52	22	35	50	41	40	44	51	37	40



FC Cambriolage

		2000	2015	2016	2017	2018	2019	2020	2021	2022	2023	2024	2025
Cambriolage dans habitation	Trim 1	48	40	20	20	21	10	15	12	23	25	28	34
	Trim 2	14	27	5	8	22	18	5	5	10	11	11	19
	Trim 3	13	25	18	9	11	7	9	4	22	12	8	
	Trim 4	26	47	14	22	21	12	17	21	28	44	64	
Total		101	139	57	59	75	47	46	42	83	92	111	53
Cambriolage ds entreprise ou commerce	Trim 1	2	4	7	4	5		2		1	3	2	2
	Trim 2	1	7	2	4	1	3				1		4
	Trim 3	6	3	2	7	1	1	4	4	2	2		
	Trim 4	5	4	3	3	2		2	1	2	1	5	
Total		14	18	14	18	9	4	8	5	5	7	7	6
Cambriolage ds service public ou bâtiment administ	Trim 1	3	1	2							1		1
	Trim 2		2	2									
	Trim 3		4										
	Trim 4	1		2			1	1	1			1	
Total		4	7	6			1	1	1		1	1	1
Cambriolage dans bâtiment (total)	Trim 1	53	45	29	24	26	10	17	12	24	29	30	37
	Trim 2	15	36	9	12	23	21	5	5	10	12	11	23
	Trim 3	19	32	20	16	12	8	13	8	24	14	8	
	Trim 4	32	51	19	25	23	13	20	23	30	45	70	
Total		119	164	77	77	84	52	55	48	88	100	119	60



FC Vol autre

		2000	2015	2016	2017	2018	2019	2020	2021	2022	2023	2024	2025
Vol à main armée	Trim 1	3	1										
	Trim 2		1	2								1	
	Trim 3	1	2										
	Trim 4	1						2		1		1	
	Total	5	4	2					2		1		2
Vol avec violence sans arme	Trim 1	1	3			1	1	4		2	1	1	1
	Trim 2	1	2		2		3	1		2		1	3
	Trim 3		1	3	2			1	1	4	2		
	Trim 4	3		1		2			1	2		1	
	Total	5	6	4	4	3	4	6	2	10	3	3	4
Vol dans ou sur un véhicule	Trim 1	7	4	10	3	14	9	2		3	6	3	6
	Trim 2	12	7	5	1	8	6	3	4	1	9	4	5
	Trim 3	9	7	6	7	11	6	3	13	9	8	1	
	Trim 4	6	17	7	5	12	4	6	10	4	7	3	
	Total	34	35	28	16	45	25	14	27	17	30	11	11
Vol d'armes et explosifs	Trim 1		1	2				2			2		
	Trim 2					1	1	1					
	Trim 4		1		1				2	2			
	Total		2	2	1	1	1	3	2	2	2		
Vol à l'arraché	Trim 1				1		1	1	1	1	1	2	1
	Trim 2					1							
	Trim 3								1		1		
	Trim 4						3			1			
	Total				1	1	4	1	2	2	2	2	1
Vol à la tire	Trim 1		6		1	2	2	1	2		1	2	
	Trim 2	2	4	1	2		2		1		1	1	
	Trim 3	2	1	1	1	3	1	2		1	3		
	Trim 4	1	4	1	2	3	3	1	3	2	2	2	
	Total	5	15	3	6	8	8	4	6	3	7	5	



FC Vol autre

		2000	2015	2016	2017	2018	2019	2020	2021	2022	2023	2024	2025
Vol à l'étalage	Trim 1	2	2	2	3	3	4	8	2	4	5	2	
	Trim 2		1	2	2	5	4	15	2	3	1	6	2
	Trim 3		1	1	5	6	3	7	2	3	2	7	
	Trim 4	2	1	1	2	4	5	2	4	7	8	1	
	Total	4	5	6	12	18	16	32	10	17	16	16	2
Vol par ruse	Trim 1	1	1	1						1			2
	Trim 2		1			1		1		1	1		
	Trim 3			1	2			1					
	Trim 4	1											
	Total	2	2	2	2	1		2		2	1		2
Vol de métaux	Trim 1		1								1		
	Trim 2		1										
	Trim 3											1	
	Total		2								1	1	
Vol sur les chantiers	Trim 1			1		1	1		3		4		
	Trim 2				2	1					4	3	
	Trim 3			1						3		2	
	Trim 4			1	1		1			1			
	Total			3	3	2	2		3	4	8	5	
Vol d'animaux	Trim 1	1	1		2					1			1
	Trim 2							1			1		
	Trim 3	1		1									
	Trim 4	1			1		1						
	Total	3	1	1	3		1	1		1	1		1



Criminalité ICT

		2000	2015	2016	2017	2018	2019	2020	2021	2022	2023	2024	2025
Fraude de cartes de paiements	Trim 1				2			1	4	3	5		1
	Trim 2					1		3			2	1	3
	Trim 3				6		4	2	2		2	4	
	Trim 4			6		1	2	1	3	2	1	2	
Total				6	8	2	6	7	9	5	10	7	4
Phishing	Trim 1								2	3			3
	Trim 2					1		1	1	3	1	3	3
	Trim 3						1	1	1	1		4	
	Trim 4						1	1		2			
Total						1	2	3	4	9	1	7	6
Ransomware	Trim 4			1									
Total				1									
Shouldersurfing	Trim 3				1								
Total					1								
Skimming	Trim 4			4									
Total				4									



FC Autre

		2000	2015	2016	2017	2018	2019	2020	2021	2022	2023	2024	2025
Violence contre les métiers d'intérêt général	Trim 1	1											
	Trim 2				1		1	1	1				
	Trim 3	1	1						1				
	Trim 4		1	1						2		2	
Total		2	2	2	2	1	1	2	2	2	2	2	
Viol collectif	Trim 1			1			1	1					
	Trim 3										1		
	Total			1			1	1		1			
Graffiti	Trim 1		1			2				1	5		2
	Trim 2		2	1						4			1
	Trim 3				1		3	1	3	3	3	5	
	Trim 4			1	2		1						
Total			3	2	5	4	1	8	8	8	8	5	3
Dégradation de voiture	Trim 1		13	7	3	11	13	8	9	6	5	9	9
	Trim 2		6	5	8	8	7	5	5	15	4	12	13
	Trim 3	3	6	5	10	14	3	14	14	9	8	5	
	Trim 4	3	3	14	13	7	11	9	16	7	8	12	
Total		6	28	31	34	40	34	36	44	37	25	38	22
Rixe au couteau	Trim 1			1									
	Trim 2								1				
	Trim 4								1				
	Total			1					2				



PH Violence intrafamiliale (VIF)

		2000	2015	2016	2017	2018	2019	2020	2021	2022	2023	2024	2025
VIF: physique, dans le couple	Trim 1	2	4	5	3	4	1	6	3	11	7	4	
	Trim 2		6	5	4	6	3	5	1	10	8	3	1
	Trim 3	1	3	2	4	6	5	3	7	7	6	7	
	Trim 4	3	4	5	5	2	1	5	4	7	4	2	
	Total	6	17	17	16	18	10	19	15	35	25	16	1
VIF: physique, envers des descendants	Trim 1		1									1	1
	Trim 2		1		1							2	2
	Trim 3		1		2		1		2	2	1		
	Trim 4									2	2		
	Total		3		3		1		2	4	3	3	3
VIF: physique, envers d'autres membres	Trim 1	1		2				1	3			1	3
	Trim 2			1	1	1	2	1		1	1	1	2
	Trim 3	1	2	1	2			1	2	2	1	1	
	Trim 4	1	1		2		1		1	2	1	2	
	Total	3	3	4	5	1	3	3	6	5	3	5	5
VIF: sexuelle, dans le couple	Trim 4											1	
Total												1	
VIF: sexuelle, envers des descendants	Trim 2					1			1				
Total					1			1					
VIF: sexuelle, envers d'autres membres	Trim 1			1									
Total			1										
VIF: psychique, dans le couple	Trim 1	1	2			5	1	3	6	3	3	6	3
	Trim 2	1		3		5	1	2	11	2	4	1	4
	Trim 3	1	3	4	3	2		3	4	5	2	4	
	Trim 4		1	4	3	2	1	2	1	4	2	3	
	Total	3	6	11	6	14	3	10	22	14	11	14	7



PH Violence intrafamiliale (VIF)

		2000	2015	2016	2017	2018	2019	2020	2021	2022	2023	2024	2025
VIF: psychique, envers des descendants	Trim 4								1				
	Total								1				
VIF: psychique, envers d'autres membres	Trim 1								2				
	Trim 2										2		
	Trim 3									1		1	
	Trim 4								1				
Total									3	1	2	1	
VIF: économique, dans le couple	Trim 2										1	1	
	Trim 3			1									
	Trim 4											1	
Total			1								1	2	
VIF: économique, envers d'autres membres	Trim 1			2			1						
	Trim 2	1	2								1		1
	Trim 3				2					1	1		
	Trim 4	2		1						1			
Total	3	2	3	2			1			2	2		1



PH Hormones et dopage

		2000	2015	2016	2017	2018	2019	2020	2021	2022	2023	2024	2025
Dopage humain	Trim 1						1		1	1			
	Trim 2				1	1			1				
	Trim 4					1		1					
	Total				1	2	1	1	2	1			
Engraissement illégal	Trim 2			1									
	Total			1									



PH Drogues

		2000	2015	2016	2017	2018	2019	2020	2021	2022	2023	2024	2025
Vente de cocaïne	Trim 4										1		
	Total										1		
Production de drogues synthétiques	Trim 1		2			1							
	Trim 2				1			1					
	Total		2		1	1		1					
Vente de drogues synthétiques	Trim 2		1			1			1				
	Total		1			1			1				
Production de cannabis (culture)	Trim 2		1	1	1	1	1						
	Trim 3			1					1				
	Trim 4					1	1		1	1			
	Total		1	2	1	2	2		2	1			



PH Trafic d'armes

		2000	2015	2016	2017	2018	2019	2020	2021	2022	2023	2024	2025
Commerce et production d'arme à feu et mun.	Trim 1									1			
	Trim 4		1										
Total			1							1			



PH Traite des êtres humains

		2000	2015	2016	2017	2018	2019	2020	2021	2022	2023	2024	2025
TEH - exploitation économique	Trim 1	3											
	Trim 4								1				
	Total	3							1				
TEH - exploitation sexuelle	Trim 1			1									
	Trim 2											1	
	Trim 3										1	1	
	Total		1								1	2	



PH Violence dans l'espace public

		2000	2015	2016	2017	2018	2019	2020	2021	2022	2023	2024	2025
Violence physique (transport public)	Trim 1				1			1					1
	Trim 2				1		2		1		1		
	Trim 3							1		1		1	
	Trim 4					1		1	1	2			
	Total				2	1	2	3	2	3	1	1	1
Violence physique (voie publique)	Trim 1	3	1	2	1		2	2	2	1	2		2
	Trim 2	1	2	2	2	3		1	3	8	5	1	6
	Trim 3	2	6	2	2		3	2	4	2	3	6	
	Trim 4	2	2	4	2	4	1	2	5	2	2	1	
	Total	8	11	10	7	7	6	7	14	13	12	8	8
Violence physique (autre endroit public)	Trim 1			1									
	Trim 2		2							1			1
	Trim 3											1	
	Trim 4			1								1	
	Total		2	2						1		2	1
Violence physique (endroit accessible au public)	Trim 1	2	5	2	5	3	3	3	1	1	1	1	
	Trim 2	2	4	2	3	1	5			3	2	2	1
	Trim 3		2	5			5	1	2	1		2	
	Trim 4		6	1	1	4	5				2	1	
	Total	4	17	10	9	8	18	4	3	5	5	6	1
Violence sexuelle (transport public)	Trim 1			1							2		
	Trim 3								1				
	Trim 4			1	1	1							
	Total			2	1	1			1		2		
Violence sexuelle (voie publique)	Trim 1	1											
	Trim 2							1		1	1	1	
	Trim 3	1							1	2	2	2	
	Trim 4					1				1			
	Total	2				1		1	1	4	3	3	



PH Violence dans l'espace public

		2000	2015	2016	2017	2018	2019	2020	2021	2022	2023	2024	2025
Violence sexuelle (autre endroit public)	Trim 2							1					1
	Trim 4			1		1							
Total				1		1		1					1
Violence sexuelle (endroit accessible au public)	Trim 1				1	1							
	Trim 2							1			1		
	Trim 3	1	1	2		1		1	1	1		1	
	Trim 4							1					
Total		1	1	2	1	2		3	1	1	1	1	
Violence psychique (transport public)	Trim 1								1	1			
	Trim 2		1								1		
	Trim 3			1								1	
	Trim 4					1							
Total			1	1		1			1	1	1	1	
Violence psychique (voie publique)	Trim 1	1	2	2			3	2	4	2	3	2	2
	Trim 2	2	1	4	1	5	4	3	3	4	1	2	4
	Trim 3	1	2	5	5	1	2	2	5	1	8	7	
	Trim 4	1	2		1	1	1	1	6	1	1	3	
Total		5	7	11	7	7	10	8	18	8	13	14	6
Violence psychique (autre endroit public)	Trim 1		1							1		1	
	Trim 2	1		1					1			1	1
	Trim 3		1	1	1	1						2	
	Trim 4		1				1		1				
Total		1	3	2	1	1	1		2	1		4	1
Violence psychique (endroit accessible au public)	Trim 1	1	2	2	2	3					1		1
	Trim 2		1			4	1	1		1	2	1	
	Trim 3	1		1		1		3	4	1	3		
	Trim 4		1			2	1				1	2	
Total		2	4	3	2	10	2	4	4	2	7	3	1



PH Violence dans l'espace public

		2000	2015	2016	2017	2018	2019	2020	2021	2022	2023	2024	2025
Vol à main armée (transport public)	Trim 4							1					
	Total							1					
Vol à main armée (voie publique)	Trim 1	1											
	Trim 3		1										
	Trim 4											1	
	Total	1	1									1	
Vol à main armée (endroit accessible au public)	Trim 2			2									
	Trim 3	1	1										
	Trim 4	1						1		1			
	Total	2	1	2				1		1			
Vol avec violence sans arme (transport public)	Trim 1	1									1		
	Trim 3									1			
	Trim 4									1			
	Total	1								2	1		
Vol avec violence sans arme (voie publique)	Trim 1							2		1			
	Trim 2		1							1			1
	Trim 3								1				
	Trim 4	1											
Total	1	1					2	1	2			1	
Vol avec violence sans arme (autre endroit public)	Trim 3							1					
Total							1						
Vol avec violence sans arme (endr. acces. au pub.)	Trim 2				1							1	1
	Trim 4					2						1	
	Total			1	2							2	1



PH Autre

		2000	2015	2016	2017	2018	2019	2020	2021	2022	2023	2024	2025
Faux policiers	Trim 1												1
	Trim 4			1									
	Total			1									1
Terrorisme, extrémisme et radicalisme	Trim 1										1		
	Trim 4					1							
	Total					1					1		
Cyberharcèlement	Trim 1			3	1		1	2	2	1	4	2	1
	Trim 2		2		2	4	2		3	1	3	4	2
	Trim 3			1		2		1	3	2	3	1	
	Trim 4		5	2	1	3	1	2	1	5	4	3	
	Total		7	6	4	9	4	5	9	9	14	10	
Fraude à l'identité	Trim 1			1	5	2	2	2	3	5	4	5	2
	Trim 2	2	3	3		7	1	4	4	2	5	3	2
	Trim 3	1	1	2	2	6	2	5	1	7	7	2	
	Trim 4		3	1	2	1	2		2	3	4	3	
	Total	3	7	7	9	16	7	11	10	17	20	13	



Herent

2024

FC Vol moyen de transport

	Jan	Fév	Mar	Avr	Mai	Juin	Juil	Août	Sep	Oct	Nov	Déc	Total
Vol de voiture			1			1							2
Vol de vélomoteur				1		1							2
Vol de vélo	3	5	1	1	2	2	1	1	5	7	4	5	37

FC Cambriolage

	Jan	Fév	Mar	Avr	Mai	Juin	Juil	Août	Sep	Oct	Nov	Déc	Total
Cambriolage dans habitation	17	6	5	3	5	3	4	1	3	15	14	35	111
Cambriolage ds entreprise ou commerce			2							1	3	1	7
Cambriolage ds service public ou bâtiment administ											1		1
Cambriolage dans bâtiment (total)	17	6	7	3	5	3	4	1	3	16	18	36	119

FC Vol autre

	Jan	Fév	Mar	Avr	Mai	Juin	Juil	Août	Sep	Oct	Déc	Total
Vol à main armée					1					1		2
Vol avec violence sans arme		1			1					1		3
Vol dans ou sur un véhicule	1	1	1	1	2	1			1		3	11
Vol à l'arraché		1	1									2
Vol à la tire	2				1						2	5
Vol à l'étalage	1	1		1	4	1	2	3	2	1		16
Vol de métaux								1				1
Vol sur les chantiers				1		2		1	1			5



Criminalité ICT

	Avr	Juin	Juil	Août	Sep	Oct	Nov	Total
Fraude de cartes de paiements	1			3	1	1	1	7
Phishing	1	2	1	2	1			7

FC Autre

	Jan	Fév	Mar	Avr	Mai	Juin	Juil	Août	Oct	Nov	Déc	Total
Violence contre les métiers d'intérêt général									1	1		2
Graffiti							4	1				5
Dégradation de voiture	2	1	6	6	2	4	2	3	1	8	3	38

PH Violence intrafamiliale (VIF)

	Jan	Fév	Mar	Avr	Mai	Juin	Juil	Août	Sep	Oct	Nov	Déc	Total
VIF: physique, dans le couple		2	2		1	2	4	2	1	1	1		16
VIF: physique, envers des descendants			1		1	1							3
VIF: physique, envers d'autres membres			1		1		1			2			5
VIF: sexuelle, dans le couple												1	1
VIF: psychique, dans le couple	4	2		1				1	3			3	14
VIF: psychique, envers d'autres membres									1				1
VIF: économique, dans le couple				1							1		2

PH Traite des êtres humains

	Juin	Juil	Total
TEH - exploitation sexuelle	1	1	2



PH Violence dans l'espace public

	Jan	Fév	Avr	Mai	Juin	Juil	Août	Sep	Oct	Nov	Déc	Total
Violence physique (transport public)						1						1
Violence physique (voie publique)					1	2	3	1	1			8
Violence physique (autre endroit public)							1		1			2
Violence physique (endroit accessible au public)	1			1	1		1	1	1			6
Violence sexuelle (voie publique)			1				1	1				3
Violence sexuelle (endroit accessible au public)							1					1
Violence psychique (transport public)							1					1
Violence psychique (voie publique)	1	1			2	3	1	3	2		1	14
Violence psychique (autre endroit public)	1			1		1	1					4
Violence psychique (endroit accessible au public)				1						1	1	3
Vol à main armée (voie publique)									1			1
Vol avec violence sans arme (endr. acces. au pub.)				1					1			2

PH Autre

	Jan	Fév	Mar	Avr	Mai	Juin	Juil	Sep	Oct	Déc	Total
Cyberharcèlement	1	1			2	2		1	2	1	10
Fraude à l'identité	2		3	1		2	2			3	13



2025

FC Vol moyen de transport

	Jan	Fév	Mar	Avr	Mai	Juin	Total
Vol de voiture			1		1		2
Vol de moto			1	2			3
Vol de vélomoteur	2						2
Vol de vélo	9	8	8	7	3	5	40

FC Cambriolage

	Jan	Fév	Mar	Avr	Mai	Juin	Total
Cambriolage dans habitation	18	10	6	7	6	6	53
Cambriolage ds entreprise ou commerce			2		2	2	6
Cambriolage ds service public ou bâtiment administ			1				1
Cambriolage dans bâtiment (total)	18	10	9	7	8	8	60

FC Vol autre

	Jan	Fév	Mar	Avr	Mai	Juin	Total
Vol avec violence sans arme		1		1	1	1	4
Vol dans ou sur un véhicule	1	3	2	2	2	1	11
Vol à l'arraché		1					1
Vol à l'étalage					1	1	2
Vol par ruse	1	1					2
Vol d'animaux			1				1

Criminalité ICT

	Jan	Fév	Avr	Juin	Total
Fraude de cartes de paiements		1	3		4
Phishing	1	2	1	2	6



FC Autre

	Jan	Fév	Mar	Avr	Mai	Juin	Total
Graffiti		1	1	1			3
Dégradation de voiture	5	1	3	1	7	5	22

PH Violence intrafamiliale (VIF)

	Jan	Fév	Mar	Avr	Mai	Juin	Total
VIF: physique, dans le couple						1	1
VIF: physique, envers des descendants			1	1	1		3
VIF: physique, envers d'autres membres	2		1	1	1		5
VIF: psychique, dans le couple		2	1	2	1	1	7
VIF: économique, envers d'autres membres				1			1

PH Violence dans l'espace public

	Jan	Fév	Mar	Avr	Mai	Juin	Total
Violence physique (transport public)			1				1
Violence physique (voie publique)			2	2	4		8
Violence physique (autre endroit public)				1			1
Violence physique (endroit accessible au public)					1		1
Violence sexuelle (autre endroit public)						1	1
Violence psychique (voie publique)	2			3	1		6
Violence psychique (autre endroit public)				1			1
Violence psychique (endroit accessible au public)		1					1
Vol avec violence sans arme (voie publique)					1		1
Vol avec violence sans arme (endr. acces. au pub.)				1			1



PH Autre

	Jan	Fév	Avr	Mai	Juin	Total
Faux policiers		1				1
Cyberharcèlement		1	1		1	3
Fraude à l'identité	2			1	1	4

STATISTIQUES POLICIERES DE CRIMINALITE

LIEU DE PERPETRATION: COMMUNE

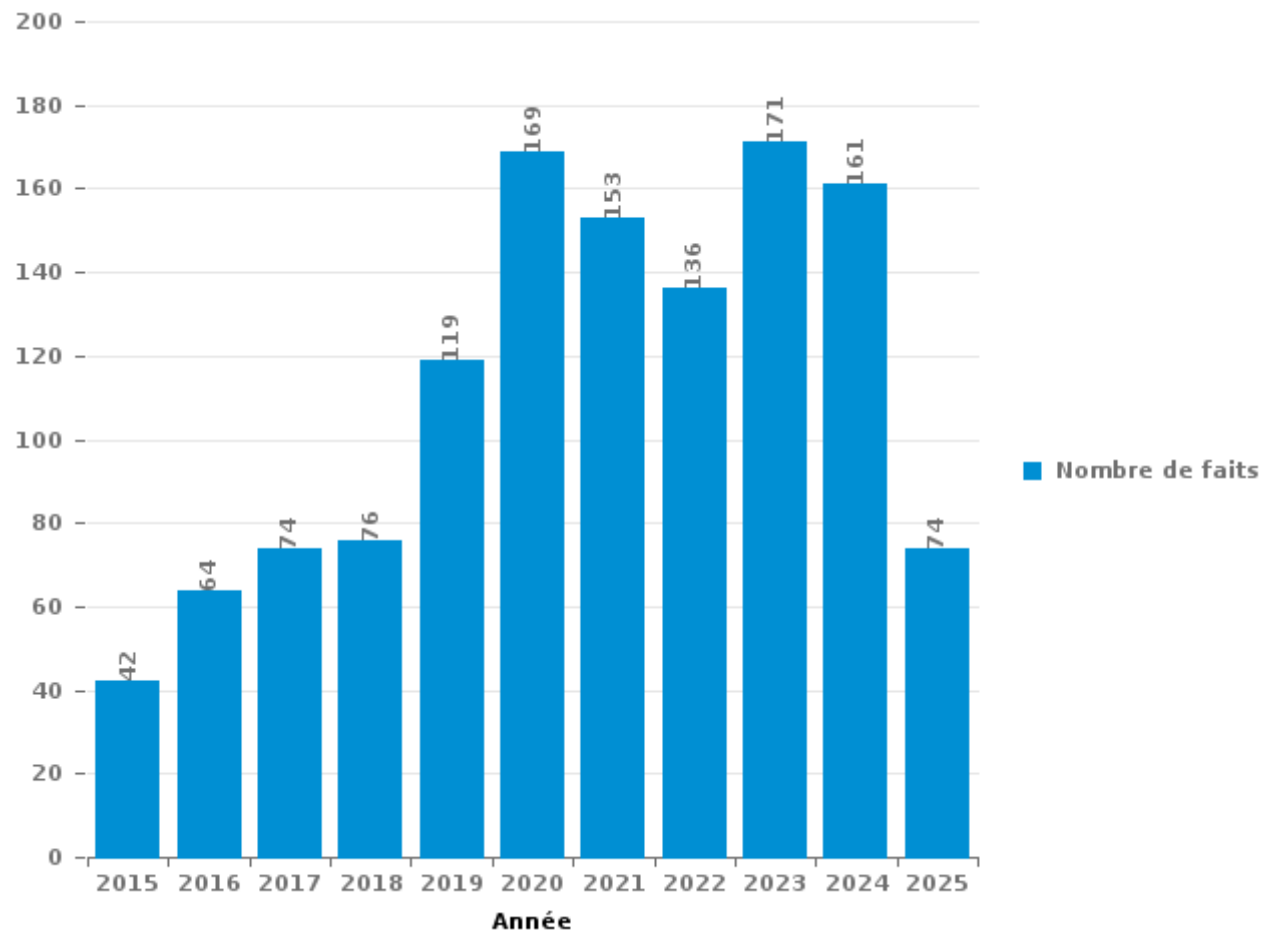
Herent

PARTIE III : ICT



Herent

Nombre total de délits avec un élément ICT/online, depuis 2015





Criminalité ICT/online au sens strict

Infractions (exhaustif)

	2015	2016	2017	2018	2019	2020	2021	2022	2023	2024	2025
Code pénal social: Infr. contre foi publique en droit pénal social: Faux en informatique									1		
Criminalité informatique: Faux en informatique:		1			2	4	6	3	3	6	2
Criminalité informatique: Fraude informatique:	4	16	14	7	15	33	30	31	35	68	41
Criminalité informatique: Hacking:	2	6	3	6	5	4	5	6	9	9	2
Criminalité informatique: Sabotage:		4			2			1			
Infr. contre l'autorité publique: Refus de coopération (informatique et télécom):						1					
Total:	6	27	17	13	24	42	41	41	48	83	45

Figures criminelles (à considérer spécifiquement – ne pas additionner avec d'autres éléments – risque de double comptage!)

	2016	2017	2018	2019	2020	2021	2022	2023	2024	2025
Fraude de cartes de paiements	6	8	2	6	7	9	5	10	7	4
Phishing			1	2	3	4	9	1	7	6
Ransomware	1									
Shouldersurfing		1								
Skimming	4									



Criminalité ICT/online au sens large

Infractions (uniquement si code-fait existe)

	2015	2016	2017	2018	2019	2020	2021	2022	2023	2024	2025
Fraude: Escroquerie: Fraude par internet	26	30	53	48	96	119	103	82	109	73	26
Infr. contre autres valeurs morales et sentiments: Cyberlokkig (leurre de mineur par ICT):		1	1		1						
Infr. contre les moeurs: Grooming (contact par ICT avec mineur < 16 ans):			1	2		1	1				
Infr. contre les moeurs: Pornographie infantine: Accès pornographie infantine via technologie		2						1			
Infr. contre les moeurs: Voyeurisme: Diffusion enregistrement nudité ou intimité				1							
Total:	26	33	55	51	97	120	104	83	109	73	26

Figures criminelles (à considérer spécifiquement – ne pas additionner avec d'autres éléments – risque de double comptage!)

	2015	2016	2017	2018	2019	2020	2021	2022	2023	2024	2025
Cyberharcèlement	7	6	4	9	4	5	9	9	14	10	3

STATISTIQUES POLICIERES DE CRIMINALITE

LIEU DE PERPETRATION: COMMUNE

Herent

PARTIE IV : DESTINATION LIEU



Herent

Vol et extorsion

	2000	2015	2016	2017	2018	2019	2020	2021	2022	2023	2024	2025
Habitation: maison	104	136	63	56	87	50	52	34	85	88	107	50
Voie publique	33	41	22	25	34	25	17	25	21	30	24	18
Magasin	21	16	19	24	30	27	38	14	22	18	22	4
Habitation: allée	7	24	12	11	26	15	4	15	10	13	3	3
Habitation: non précisée	14	9	12	4	15	18	8	13	11	11	9	3
Habitation: dépendances	8	7	11	6	5	7	12	16	10	13	7	8
Habitation: appartement	6	11	8	5	5	8	9	12	12	13	9	11
Entreprise	20	15	16	11	10	4	6	3	7	1	8	7
Inconnue	15	11	7	9	7	8	7	11	12	9	4	4
Station de bus / métro et gare de chemin de fer	3	16	17	7	2	12	6	6	2	8	8	2
Parking	8	14	8	1	7	10	5	3	7	7	10	6
Habitation: garage	4	10	3	2	5	3	3	3	9	15	9	12
Emplacement de vélo		4	9	4	2	10	7	10	6	8	5	6
Horeca	9	13	2	6	4	7	3		5	4	1	
Terrain	5	3	4	2	3	4	2	2	2	9	5	5
Autre	2	5	6	1	5	3	5			4	5	3
Infrastructure sportive	4	3	3	1	1	2	4	1	4	7	3	2
Chantier			3	3	2	2		3	4	8	5	
Service public	1	6	5		2	3	1		1	2	6	2
Culture et loisirs	2	3	5	2	3	4		2	2	3	1	
Maison de repos		10	8	1	3	1	1			1	2	
Station essence	1	1		5	1	2	1	2	3	2		
Arrêt de bus / tram		5	3		3	1		1	3	1		
Moyen de transport: voiture	6	1	1		4	2				2		1
Institution d'enseignement	3	1	3		1	1				2	1	1
Moyen de transport: autobus / autocar		1	1	2	2	1			2	1	1	1
Cimetière		1		1	1	1	1	3	1	1		
Habitation: autre	2	1					1	1		1	1	
Service	1			1	1	1			1	2		
Banque / institution financière		1	1	2		2						
Moyen de transport: train / tram / métro			1		1	1	1			1	1	
Médecin / dentiste / pharmacien					1		2		1		1	
Stade	2		1	1		1						
Aéroport		2				1				1		
Bâtiment administratif		1			1				1		1	
Moyen de transport: autre	1	1			1							1
Edifice religieux / lieu du culte			1	1		1						
Moyen de transport: camion	1											
Total	283	373	255	194	275	238	196	180	244	286	259	150

FPF/DGR/DRI/BIPOL - Statistiques policières de criminalité (date de clôture: 31/10/2025)

Les données pour les années 2001 jusqu'à 2014 ne sont plus publiées mais restent disponibles sur demande auprès du service BIPOL.

Les données pour 2025 ne concernent que le 1er semestre.



Herent

Dégradation de la propriété

	2000	2015	2016	2017	2018	2019	2020	2021	2022	2023	2024	2025
Voie publique	7	24	24	26	35	28	22	26	30	22	37	21
Habitation: résidence principale	8	18	2	11	13	14	11	15	20	11	12	9
Parking	2	8	4	6	5	7	12	8	10	10	4	2
Habitation: allée	3	5	9	2	10	9	5	7	4	3	5	2
Habitation: jardin		11	10		2	5	6	6	11	1	3	2
Terrain	1	5	7	3	3	5	2	5	11	9	6	
Inconnue	4	2	2	4	3	2	1	4	2	1	2	4
Habitation: non précisée	1	1	2	1		4	3	2	4	4	2	2
Entreprise	2	3	3	1	3		4	2	1			
Autre		1			2	1	3	4	2	1		1
Culture et loisirs	1		1	1		2	2			3	4	1
Infrastructure sportive			3	1			1		1	2	4	1
Service public	1			1					1	7	1	1
Habitation: garage		1	2	3	1		2	1			1	
Magasin	1	1		2	2	1				1	1	1
Arrêt de bus / tram		1	3		2		2		1			
Institution d'enseignement		2	2		1	1			2	1		
Habitation: dépendances			1		2		1			1		2
Chantier	1			1					1	2		
Emplacement de vélo		1	2								2	
Horeca		1		1	2					1		
Moyen de transport: voiture					3				2			
Edifice religieux / lieu du culte		2			1		1					
Banque / institution financière	1						1		1			
Moyen de transport: autre		1					1		1			
Station de bus / métro et gare de chemin de fer			1	1	1							
Aéroport			2									
Bâtiment administratif				1	1							
Bureau de police										2		
Cimetière									1			1
Maison de débauche	1		1									
Maison de repos									1		1	
Service		1						1				
Stade	1			1								
Station essence									1			
Total	35	89	81	67	92	79	80	81	108	82	85	50

FPF/DGR/DRI/BIPOL - Statistiques policières de criminalité (date de clôture: 31/10/2025)

Les données pour les années 2001 jusqu'à 2014 ne sont plus publiées mais restent disponibles sur demande auprès du service BIPOL.

Les données pour 2025 ne concernent que le 1er semestre.



Herent

Infractions contre l'intégrité physique

	2000	2015	2016	2017	2018	2019	2020	2021	2022	2023	2024	2025
Habitation	8	22	31	24	23	20	29	25	46	27	32	12
Voie publique	10	15	13	6	6	7	5	13	13	15	9	10
Horeca	3	9	6	3	6	13	3	1	2	2		
Parking	1	2	1	3		3		1		1	3	
Entreprise	2	3	1		2	1				2	1	
Service public							1	2	1	2	4	2
Inconnue		1	1			1		3	1	4		
Terrain			2		2		1		2	1		1
Infrastructure sportive		2					1		3		2	
Culture et loisirs		1	1	1		1		1			1	
Habitation: allée	1			1	2		1	1				
Autre				2			2					
Habitation: jardin		1			1				1		1	
Moyen de transport: autobus / autocar				1			2				1	
Moyen de transport: train / tram / métro				1		1		1	1			
Station de bus / métro et gare de chemin de fer						1	1		2			
Arrêt de bus / tram					1					1		1
Moyen de transport: autre	1							1		1		
Magasin	1									1		
Maison de débauche	1		1									
Banque / institution financière					1							
Bureau de police											1	
Institution d'enseignement											1	
Maison de repos											1	
Service		1										
Station essence						1						
Total	28	57	57	42	44	49	46	49	72	57	57	26

FPF/DGR/DRI/BIPOL - Statistiques policières de criminalité (date de clôture: 31/10/2025)

Les données pour les années 2001 jusqu'à 2014 ne sont plus publiées mais restent disponibles sur demande auprès du service BIPOL.

Les données pour 2025 ne concernent que le 1er semestre.

STATISTIQUES POLICIERES DE CRIMINALITE

LIEU DE PERPETRATION: COMMUNE

Herent

PARTIE V : OBJETS ET MOYENS DE TRANSPORT



Herent

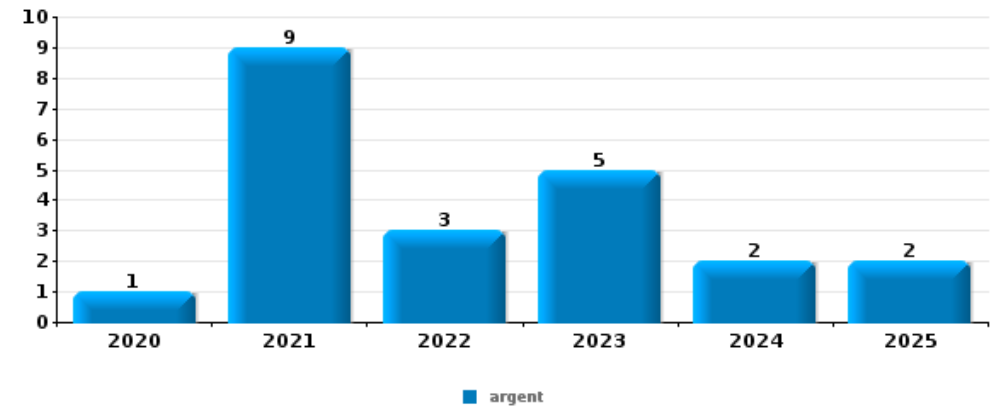
Vol à main armée

Top 5 Objets volés (sbd nombre de faits)		2020	2021	2022	2023	2024	2025
1	argent	1		1			
1	autre document officiel			1		1	
3	carte bancaire / carte de crédit					1	
3	carte d'identité / passeport					1	
3	clé					1	
3	coffre-fort / coffret (argent) / caisse			1			
3	ordinateur et accessoires			1			
3	parfum / produit de beauté					1	
3	valise / sac					1	
3	vêtement	1					



Vol dans ou sur un véhicule

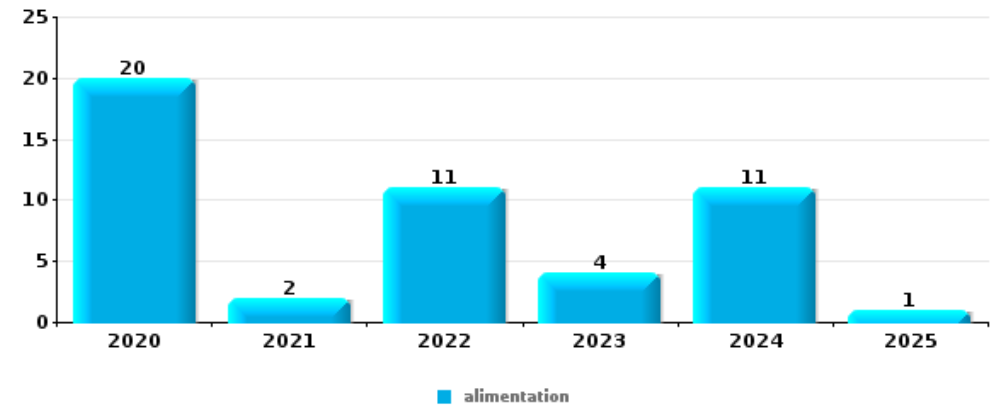
Top 5 Objets volés (sbd nombre de faits)		2020	2021	2022	2023	2024	2025
1	argent	1	9	3	5	2	2
2	carte bancaire / carte de crédit	2	4	3	2	1	2
3	ordinateur et accessoires	3		3	4		2
3	pièce de moyen de transport	1	2	2	4	2	1
5	vêtement		2	2	4	1	2





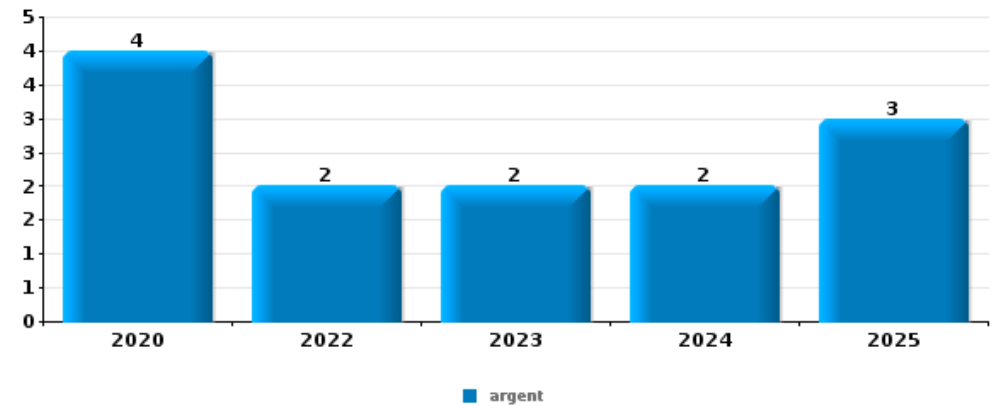
Vol à l'étalage

Top 5 Objets volés (sbd nombre de faits)		2020	2021	2022	2023	2024	2025
1	alimentation	20	2	11	4	11	1
2	tabac	4	1	5	10	5	
3	parfum / produit de beauté	3	1			2	1
4	vêtement	2	1		2		1
5	ordinateur et accessoires	1		1			



Cambrilage ds entreprise ou commerce

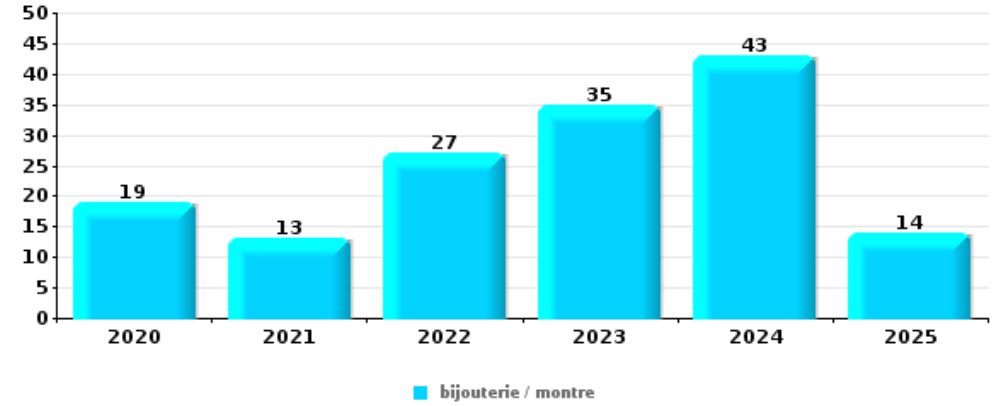
Top 5 Objets volés (sbd nombre de faits)		2020	2021	2022	2023	2024	2025
1	argent	4		2	2	2	3
2	ordinateur et accessoires	2		3	3	1	1
3	coffre-fort / coffret (argent) / caisse	2		2		1	
4	multimédia	1			2		
5	matériaux de construction / de chantier					1	1





Cambrassage dans habitation

Top 5 Objets volés (sbd nombre de faits)		2020	2021	2022	2023	2024	2025
1	bijouterie / montre	19	13	27	35	43	14
2	argent	13	13	19	22	29	8
3	ordinateur et accessoires	5	5	9	3	3	1
4	parfum / produit de beauté	2	3	4	4	7	1
4	sac à main	3	4	5	1	6	2



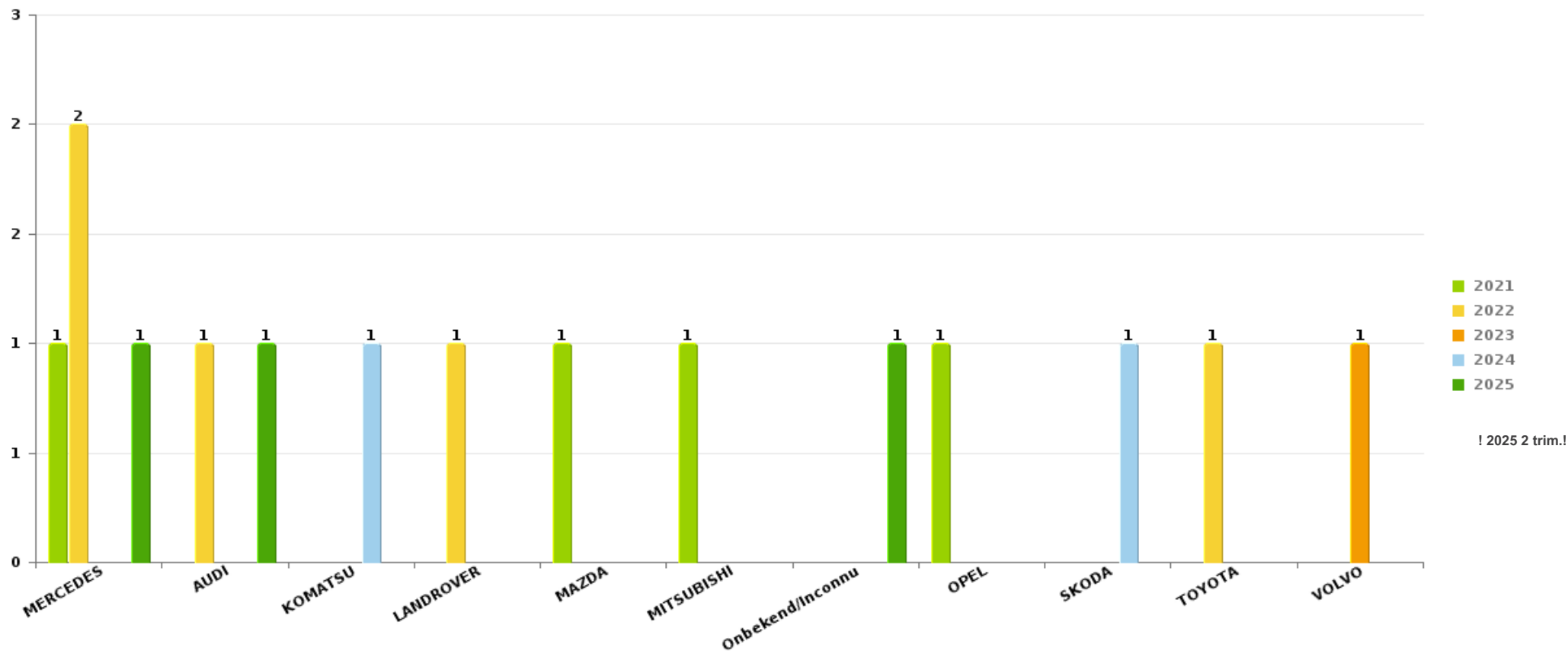
Remarque: en ce qui concerne les objets, aucun total n'est reproduit étant donné que plusieurs objets peuvent avoir été volés lors d'un même fait.



Herent

Vol de voiture

Nombre de voitures volées par marque (Top 5)



! 2025 2 trim.!

STATISTIQUES POLICIERES DE CRIMINALITE

LIEU DE PERPETRATION: COMMUNE

Herent

PARTIE VI : SUSPECTS



Partie 1: Niveau FAITS (comptage du nombre de faits pour lesquels un certain type de suspect est impliqué)

1.1. Nombre d'infractions selon le sexe des suspects identifiés (par catégorie principale)

Étant donné que, tant un suspect identifié masculin qu'un suspect identifié féminin peuvent être impliqués lors d'un même fait, il est possible que la somme des colonnes «Hommes» et «Femmes» soit supérieure à la valeur de la colonne «Total...» (voir également la note méthodologique)

Herent

2025

Catégorie principale / Sexe	Nombre total de faits avec au moins 1 suspect	Hommes	%	Femmes	%
Drogues	21	21	100,0%		
Vol et extorsion	15	15	100,0%		
Dégradation de la propriété	12	12	100,0%		
Infr. contre l'intégrité physique	9	8	88,9%	1	11,1%
Fraude	5	4	80,0%	2	40,0%
Infr. contre la sécurité publique	5	5	100,0%		
Législation sur les étrangers	5	4	80,0%	1	20,0%
Armes et explosifs	4	3	75,0%	1	25,0%
Ivresse et alcool	4	1	25,0%	3	75,0%
Criminalité informatique	3	3	100,0%		
Environnement	2			2	100,0%
Infr. contre la foi publique	2	1	50,0%	1	50,0%
Infr. contre l'autorité publique	2	2	100,0%		
Code pénal social	1	1	100,0%		
Infr. contre autres valeurs morales et sentiments	1	1	100,0%		
Infr. contre la liberté individuelle	1	1	100,0%		

CRIMINALITE ENREGISTREE: SUSPECTS



Catégorie principale / Sexe	Nombre total de faits avec au moins 1 suspect	Hommes	%	Femmes	%
Infr. contre les mœurs	1	1	100,0%		
Registre de population	1	1	100,0%		
Total	94	84	89,4%	11	11,7%



1.2. Nombre d'infractions selon le sexe des suspects identifiés (par figure criminelle)

Étant donné que, tant un suspect identifié masculin qu'un suspect identifié féminin peuvent être impliqués lors d'un même fait, il est possible que la somme des colonnes «Hommes» et «Femmes» soit supérieure à la valeur de la colonne «Total...» (voir également la note méthodologique)

Herent

2025

FC Vol moyen de transport

Figure criminelle / Sexe	Nombre total de faits avec au moins 1 suspect identifié	Hommes	%
Vol de voiture	1	1	100,0%
Vol de vélo	3	3	100,0%
Total	PA	PA	PA

FC Cambriolage

Figure criminelle / Sexe	Nombre total de faits avec au moins 1 suspect identifié	Hommes	%
Cambriolage dans habitation	6	6	100,0%
Cambriolage dans bâtiment (total)	6	6	100,0%
Total	PA	PA	PA

FC Vol autre

Figure criminelle / Sexe	Nombre total de faits avec au moins 1 suspect identifié	Hommes	%
Vol avec violence sans arme	1	1	100,0%
Vol à l'étalage	1	1	100,0%
Total	PA	PA	PA

CRIMINALITE ENREGISTREE: SUSPECTS



Criminalité ICT

Figure criminelle / Sexe	Nombre total de faits avec au moins 1 suspect identifié	Hommes	%
Fraude de cartes de paiements	1	1	100,0%
Total	PA	PA	PA

FC Autre

Figure criminelle / Sexe	Nombre total de faits avec au moins 1 suspect identifié	Hommes	%
Dégradation de voiture	7	7	100,0%
Total	PA	PA	PA

PH Violence intrafamiliale (VIF)

Figure criminelle / Sexe	Nombre total de faits avec au moins 1 suspect identifié	Hommes	%
VIF: physique, envers des descendants	1	1	100,0%
VIF: physique, envers d'autres membres	2	2	100,0%
VIF: psychique, dans le couple	1	1	100,0%
VIF: économique, envers d'autres membres	1	1	100,0%
Total	PA	PA	PA

CRIMINALITE ENREGISTREE: SUSPECTS



PH Violence dans l'espace public

Figure criminelle / Sexe	Nombre total de faits avec au moins 1 suspect identifié	Hommes	%	Femmes	%
Violence physique (transport public)	1	1	100,0%		
Violence physique (voie publique)	4	3	75,0%	1	25,0%
Violence physique (autre endroit public)	1	1	100,0%		
Violence physique (endroit accessible au public)	1	1	100,0%		
Violence psychique (autre endroit public)	1	1	100,0%		
Vol avec violence sans arme (endr. acces. au pub.)	1	1	100,0%		
Total	PA	PA	PA	PA	PA

PH Autre

Figure criminelle / Sexe	Nombre total de faits avec au moins 1 suspect identifié	Hommes	%
Cyberharcèlement	1	1	100,0%
Fraude à l'identité	2	2	100,0%
Total	PA	PA	PA



1.3. Nombre d'infractions selon l'âge des suspects identifiés (par catégorie principale)

Étant donné que, tant un suspect identifié mineur qu'un suspect identifié majeur peuvent être impliqués lors d'un même fait, il est possible que la somme des colonnes «Mineur» et «Majeur» soit supérieure à la valeur de la colonne «Total...» (voir également la note méthodologique)

Herent

2025

Catégorie principale / Âge	Nombre total de faits avec au moins 1 suspect identifié	Mineur	%	Majeur	%
Drogues	21			21	100,0%
Vol et extorsion	15	3	20,0%	12	80,0%
Dégradation de la propriété	12	3	25,0%	10	83,3%
Infr. contre l'intégrité physique	9	3	33,3%	7	77,8%
Fraude	5			5	100,0%
Infr. contre la sécurité publique	5	2	40,0%	3	60,0%
Législation sur les étrangers	5	1	20,0%	4	80,0%
Armes et explosifs	4			4	100,0%
Ivresse et alcool	4			4	100,0%
Criminalité informatique	3	1	33,3%	3	100,0%
Environnement	2			2	100,0%
Infr. contre la foi publique	2			2	100,0%
Infr. contre l'autorité publique	2			2	100,0%
Code pénal social	1			1	100,0%
Infr. contre autres valeurs morales et sentiments	1			1	100,0%
Infr. contre la liberté individuelle	1	1	100,0%		
Infr. contre les moeurs	1			1	100,0%
Registre de population	1			1	100,0%
Total	94	14	14,9%	83	88,3%



1.4. Nombre d'infractions selon l'âge des suspects identifiés (par figure criminelle)

Étant donné que, tant un suspect identifié mineur qu'un suspect identifié majeur peuvent être impliqués lors d'un même fait, il est possible que la somme des colonnes «Mineur» et «Majeur» soit supérieure à la valeur de la colonne «Total...» (voir également la note méthodologique)

Herent

2025

FC Vol moyen de transport

Figure criminelle / Âge	Nombre total de faits avec au moins 1 suspect identifié	Mineur	%	Majeur	%
Vol de voiture	1			1	100,0%
Vol de vélo	3	1	33,3%	2	66,7%
Total	PA	PA	PA	PA	PA

FC Cambriolage

Figure criminelle / Âge	Nombre total de faits avec au moins 1 suspect identifié	Majeur	%
Cambriolage dans habitation	6	6	100,0%
Cambriolage dans bâtiment (total)	6	6	100,0%
Total	PA	PA	PA

FC Vol autre

Figure criminelle / Âge	Nombre total de faits avec au moins 1 suspect identifié	Mineur	%
Vol avec violence sans arme	1	1	100,0%
Vol à l'étalage	1	1	100,0%
Total	PA	PA	PA

Criminalité ICT

Figure criminelle / Âge	Nombre total de faits avec au moins 1 suspect identifié	Mineur	%	Majeur	%
Fraude de cartes de paiements	1	1	100,0%	1	100,0%
Total	PA	PA	PA	PA	PA

CRIMINALITE ENREGISTREE: SUSPECTS



FC Autre

Figure criminelle / Âge	Nombre total de faits avec au moins 1 suspect identifié	Majeur	%
Dégradation de voiture	7	7	100,0%
Total	PA	PA	PA

PH Violence intrafamiliale (VIF)

Figure criminelle / Âge	Nombre total de faits avec au moins 1 suspect identifié	Majeur	%
VIF: physique, envers des descendants	1	1	100,0%
VIF: physique, envers d'autres membres	2	2	100,0%
VIF: psychique, dans le couple	1	1	100,0%
VIF: économique, envers d'autres membres	1	1	100,0%
Total	PA	PA	PA

PH Violence dans l'espace public

Figure criminelle / Âge	Nombre total de faits avec au moins 1 suspect identifié	Mineur	%	Majeur	%
Violence physique (transport public)	1	1	100,0%		
Violence physique (voie publique)	4	1	25,0%	4	100,0%
Violence physique (autre endroit public)	1	1	100,0%		
Violence physique (endroit accessible au public)	1			1	100,0%
Violence psychique (autre endroit public)	1	1	100,0%		
Vol avec violence sans arme (endr. acces. au pub.)	1	1	100,0%		
Total	PA	PA	PA	PA	PA

PH Autre

Figure criminelle / Âge	Nombre total de faits avec au moins 1 suspect identifié	Mineur	%	Majeur	%
Cyberharcèlement	1	1	100,0%		
Fraude à l'identité	2			2	100,0%
Total	PA	PA	PA	PA	PA



Partie 2: Niveau SUSPECTS-FAIT (comptage du nombre de combinaisons suspect-fait)

2.1. Nombre de suspects-fait selon le sexe des suspects identifiés (TOP 5 des catégories principales)

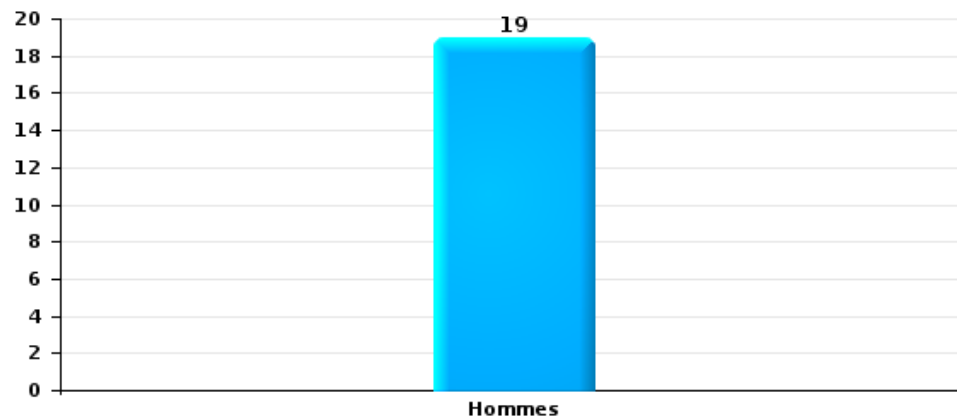
Lorsqu'un même suspect a commis plusieurs faits durant la période considérée, il est aussi comptabilisé plusieurs fois (voir également la note méthodologique)

Herent

2025

Vol et extorsion

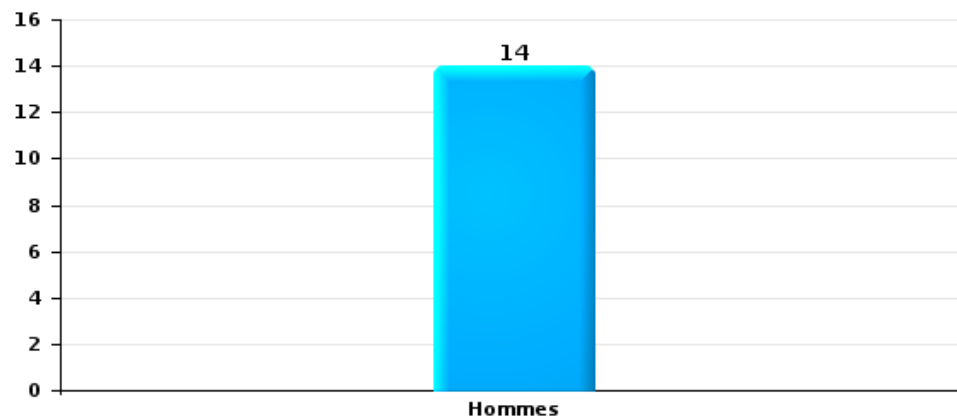
Nombre de suspects-fait selon le sexe





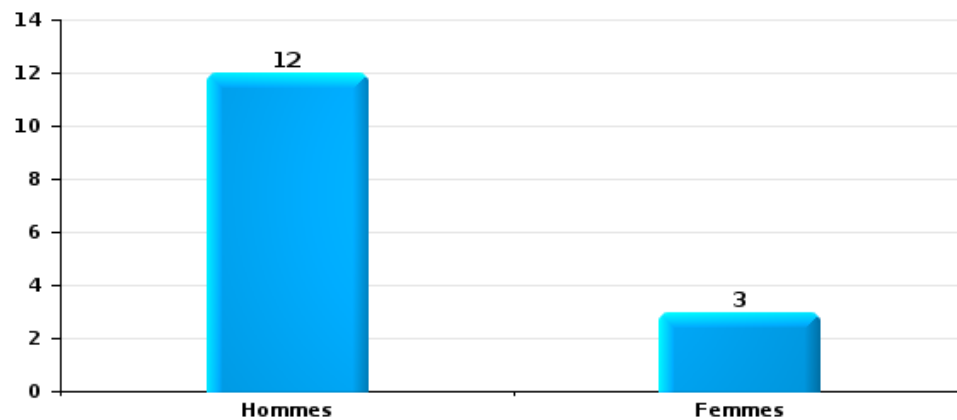
Dégradation de la propriété

Nombre de suspects-fait selon le sexe



Infr. contre l'intégrité physique

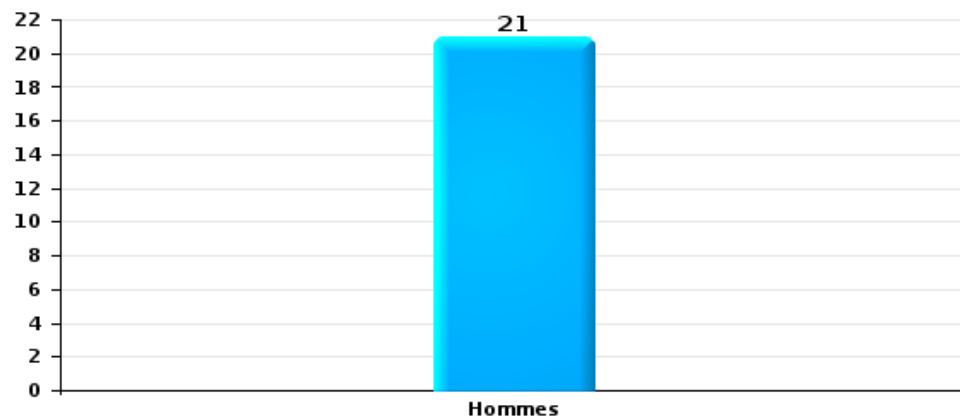
Nombre de suspects-fait selon le sexe





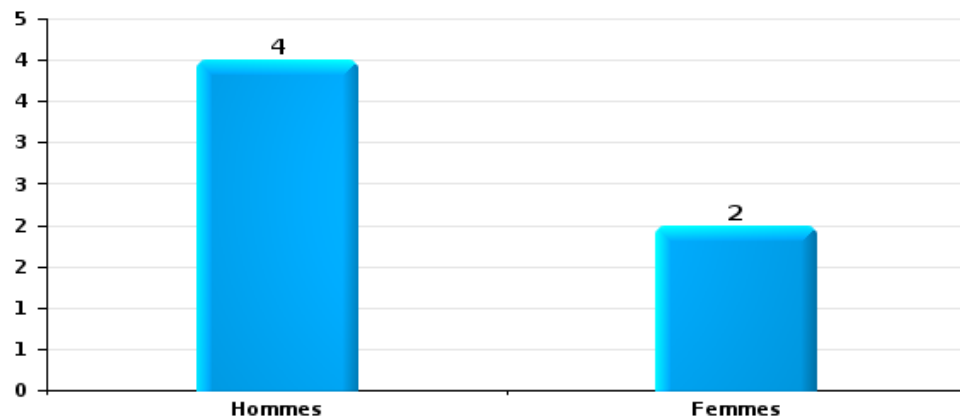
Drogues

Nombre de suspects-fait selon le sexe



Fraude

Nombre de suspects-fait selon le sexe





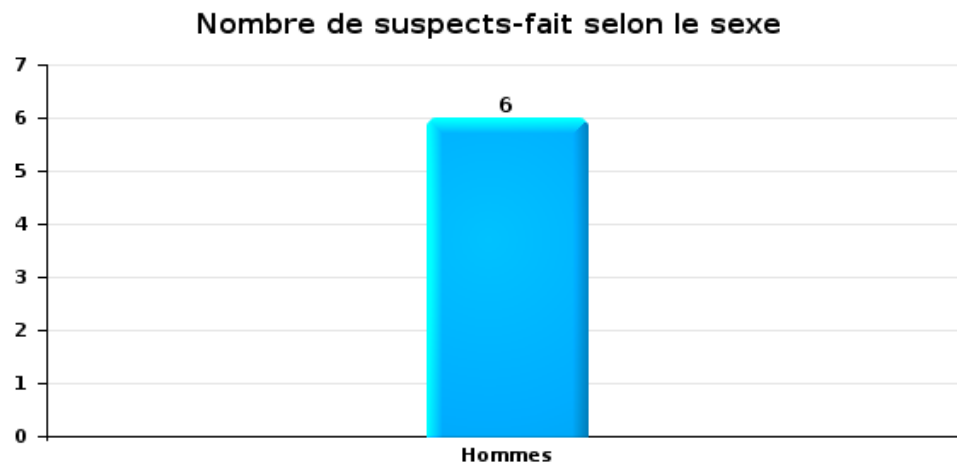
2.2. Nombre de suspects-fait selon le sexe des suspects identifiés (TOP 5 des figures criminelles)

Lorsqu'un même suspect a commis plusieurs faits durant la période considérée, il est aussi comptabilisé plusieurs fois (voir également la note méthodologique)

Herent

2025

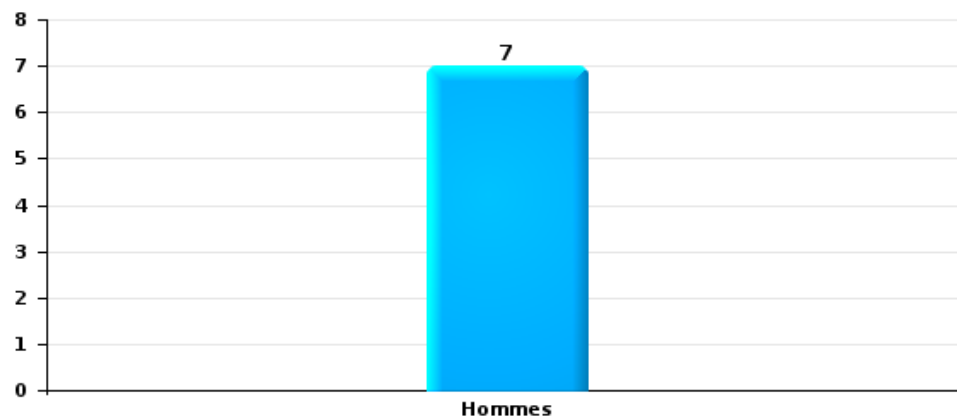
Cambriolage dans bâtiment (total)





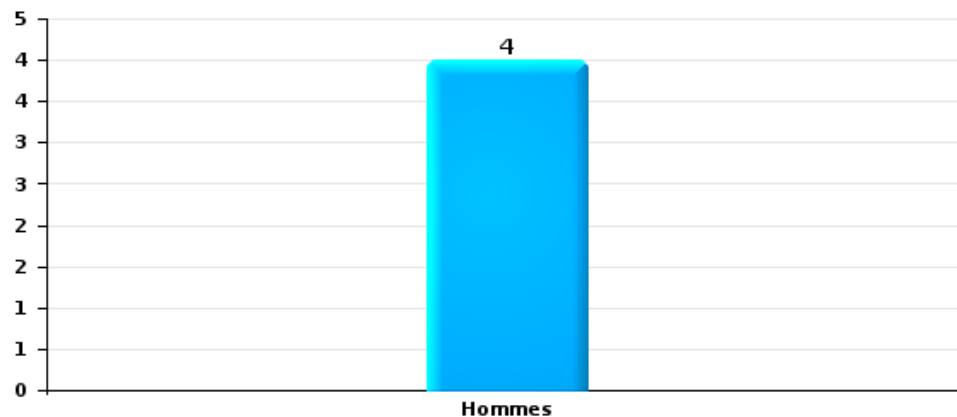
Dégradation de voiture

Nombre de suspects-fait selon le sexe



Vol de vélo

Nombre de suspects-fait selon le sexe





2.3. Nombre de suspects-fait selon l'âge des suspects identifiés (TOP 5 des catégories principales)

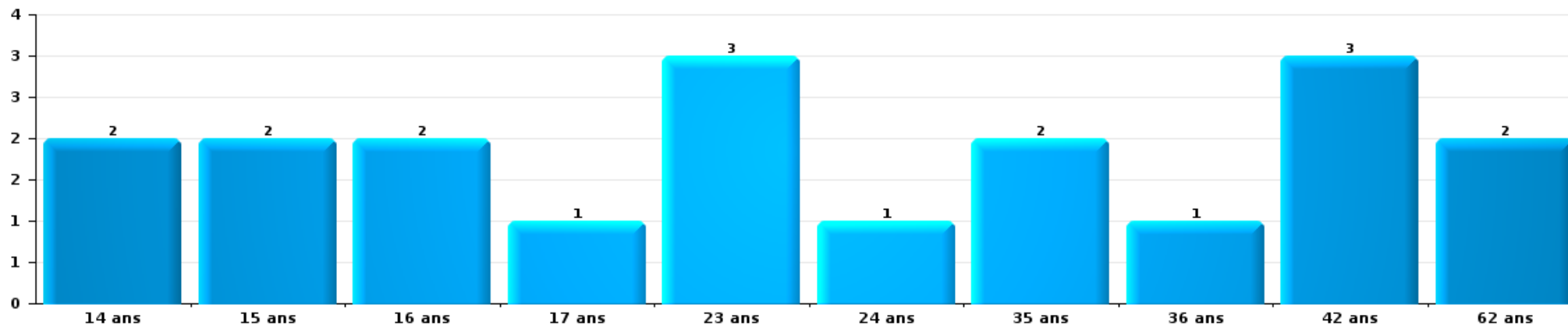
1) Lorsqu'un même suspect a commis plusieurs faits durant la période considérée, il est aussi comptabilisé plusieurs fois, qu'il ait le même âge ou non – 2) Les suspects au-dessous de 14 ans et à partir de 90 ans ne sont pas repris dans le tableau (voir également la note méthodologique)

Herent

2025

Vol et extorsion

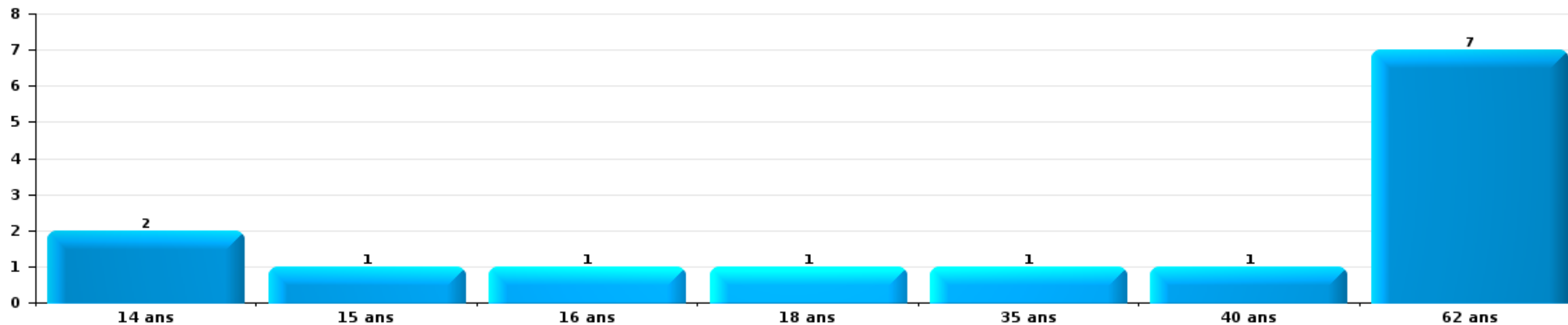
Nombre de suspects-fait par âge (chronologique)





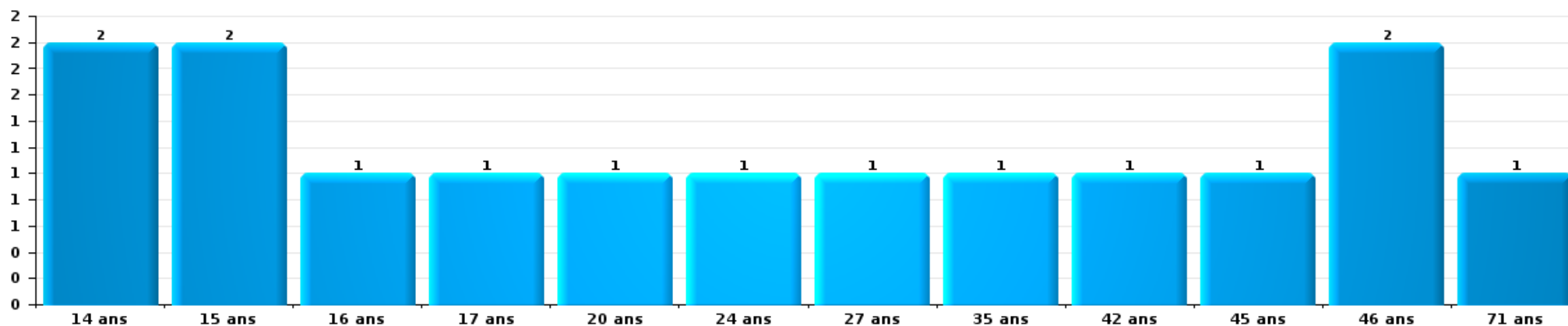
Dégradation de la propriété

Nombre de suspects-fait par âge (chronologique)



Infr. contre l'intégrité physique

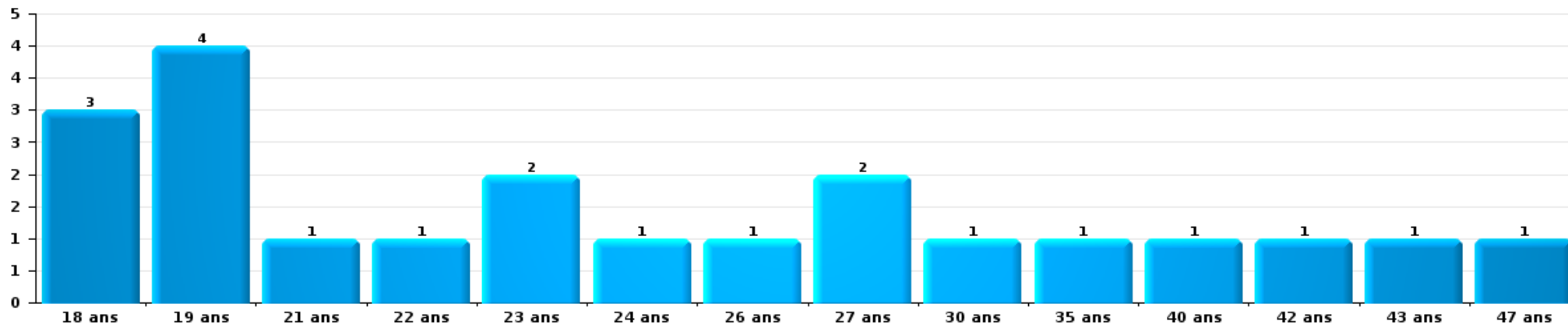
Nombre de suspects-fait par âge (chronologique)





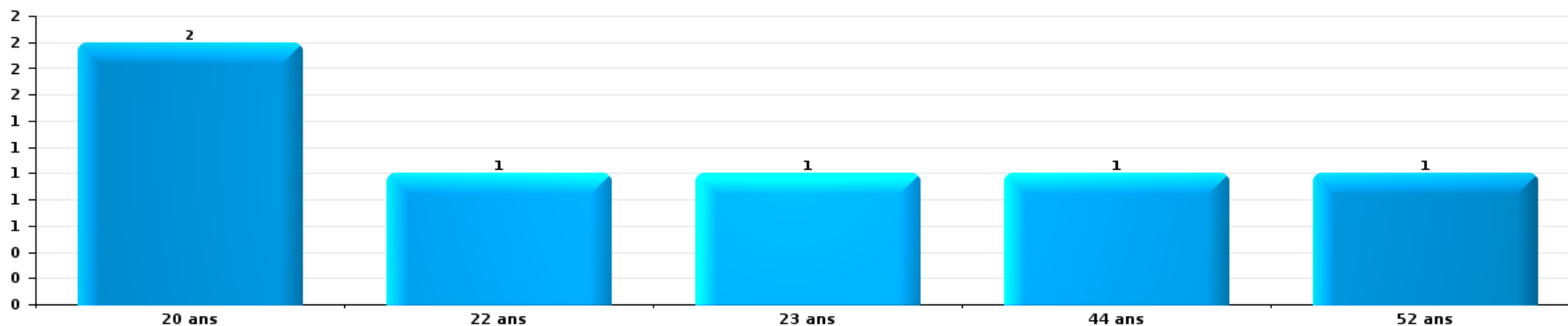
Drogues

Nombre de suspects-fait par âge (chronologique)



Fraude

Nombre de suspects-fait par âge (chronologique)





2.4. Nombre de suspects-fait selon l'âge des suspects identifiés (TOP 5 des figures criminelles)

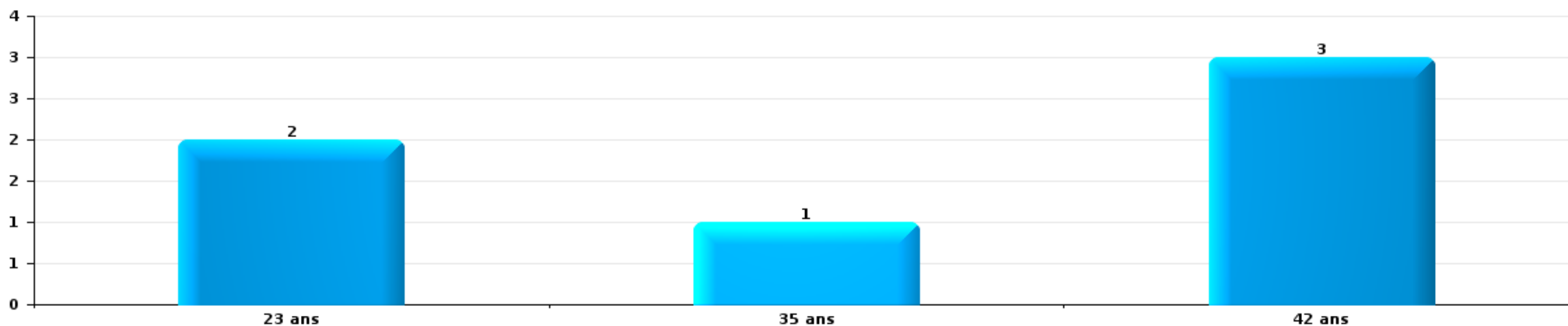
1) Lorsqu'un même suspect a commis plusieurs faits durant la période considérée, il est aussi comptabilisé plusieurs fois, qu'il ait le même âge ou non – 2) Les suspects au-dessous de 14 ans et à partir de 90 ans ne sont pas repris dans le tableau (voir également la note méthodologique)

Herent

2025

Cambrilage dans bâtiment (total)

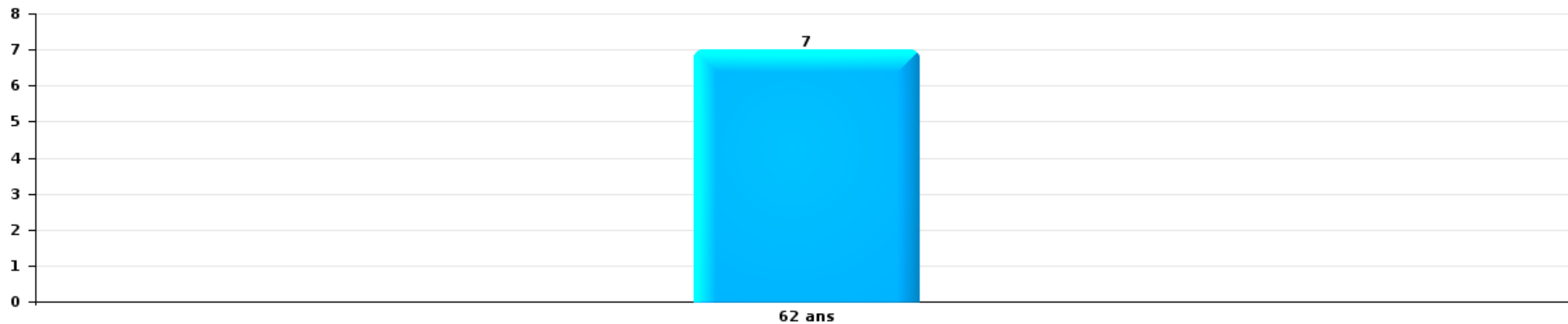
Nombre de suspects-fait par âge (chronologique)





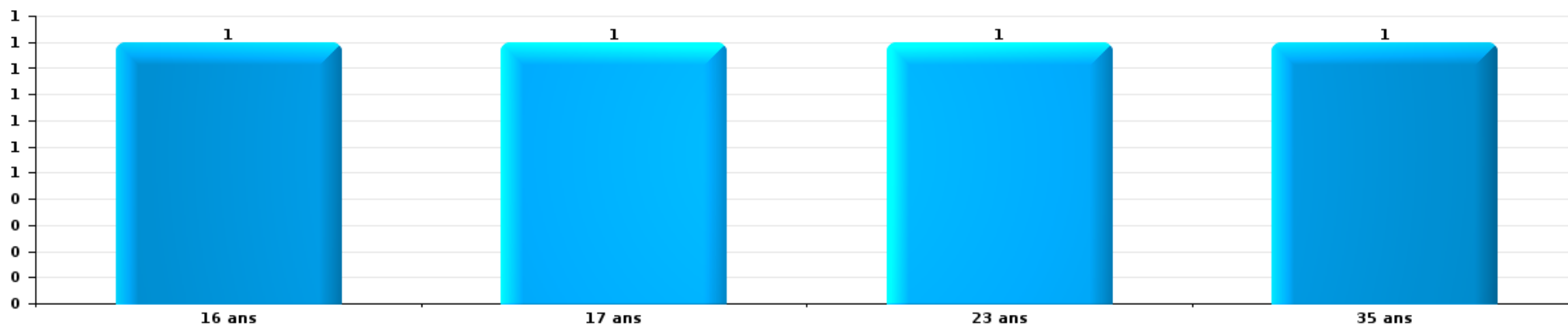
Dégradation de voiture

Nombre de suspects-fait par âge (chronologique)



Vol de vélo

Nombre de suspects-fait par âge (chronologique)



STATISTIQUES POLICIERES DE CRIMINALITE

LIEU DE PERPETRATION: COMMUNE

Herent

***ANNEXE I: DETAIL PAR CATEGORIE DE DELIT
CODE PENAL***



Herent

Infraction Code pénal

Infr. contre l'intégrité physique

			2000	2015	2016	2017	2018	2019	2020	2021	2022	2023	2024	2025
Assassinat	Parricide (assassinat)	Tent.												1
	Autres	Tent.												1
		Sous-total												2
Meurtre	Parricide (meurtre)	Tent.								1				
	Empoisonnement (meurtre)	Tent.										1		
	Autres	Tent.		1		1				1				1
		Sous-total		1		1				2		1		1
Torture et maltraitance	Traitement inhumain	Acc.						1						1
	Traitement dégradant	Acc.						1						
		Sous-total						2						1
Coups et/ou blessures vol. en sphère familiale	Entre partenaires ou ex-partenaires	Acc.	6	17	17	16	18	10	18	13	34	25	16	1
	Lors d'un différend familial en général	Acc.	3											
	Par les parents envers un mineur	Acc.		3		3		1		1	4		1	2
	Envers les parents	Acc.		2	3	2		1		2	1	2	4	1
	Envers d'autres ascendants directs ou collatéraux	Acc.		1		3	1	2	3	3	4	1	1	3
	Sous-total		9	23	20	24	19	14	21	19	43	28	22	7
Coups et/ou blessures vol. hors sphère familiale	Bagarres (=coups réciproques)	Acc.	1	8	11	1	6	9	7	3	10	7	14	4
	Coups envers fonctionnaire de police	Acc.	2	1		1				1			1	
	Envers un mineur par une pers. ayant autorité	Acc.	1		1		1		3					
	Envers un mineur qualité de l'auteur inconnue	Acc.				1	1			2	2	3	2	
	Envers pers. vulnérable (qualité auteur inconnue)	Acc.								1				
	Coups envers personnel transport public	Acc.		1		1		1			1			
	Coups envers profession médicale	Acc.												1
	Non spécifié	Acc.	10	21	17	14	16	21	14	18	11	14	6	8
	Sous-total		14	31	29	18	24	31	24	25	24	24	24	12
Abstention coupable		Acc.						1			2			
		Sous-total						1			2			
Autres infr. volontaires. c/ l'intégrité phys.	Privation de soins à enfant ou personne vulnérable	Acc.											1	
	Entrave méchante à la circulation	Acc.		1	2					1			1	
	Voies de faits et violences légères	Acc.	4	1	1					1	1	1	5	2
	Sous-total		4	2	3					2	1	1	7	2
Infr. involontaires contre l'intégrité physique	Coups et/ou blessures involontaires	Acc.	1	1						1		1		
	Abstention d'entretien enfant/personne vulnérable	Acc.			1									
	Morsure de chien	Acc.			3			1	1		2	2	4	1
	Sous-total		1	1	4			1	1	1	2	3	4	1



Infr. contre l'intégrité physique

		2000	2015	2016	2017	2018	2019	2020	2021	2022	2023	2024	2025
	Total	28	57	57	42	44	49	46	49	72	57	57	26



Infr. contre la liberté individuelle

		2000	2015	2016	2017	2018	2019	2020	2021	2022	2023	2024	2025
Enlèvement de mineur ou personne vulnérable	Enlèvement parental	Acc.							1		3		
	Autre enlèvement	Tent.		1								2	
		Sous-total		1					1		3	2	
Détenion par un particulier		Acc.			1		1			1	1	2	1
		Sous-total			1		1			1	1	2	1
		Total		1	1		1		1	1	4	4	1



Infr. contre les mœurs

			2000	2015	2016	2017	2018	2019	2020	2021	2022	2023	2024	2025
Viol n'ayant pas causé la mort	Victime < 10a	Acc.	1		2				1		1			
	Victime 10a - 14a	Acc.	1	1		1								
	Victime 14a - 16a	Acc.			1	2	1							
	Victime 16a - 18a	Acc.			2		1		1					
	Victime majeure	Acc.	1		2	2	1		2	1	2			
	Tent.		1											
	Sous-total		4	1	7	5	3		4	1	3			
Viol avec conséquence inconnue		Acc.				1								
		Sous-total				1								
Viol n'ayant pas causé la mort (nvCPS)	Victime < 16a	Acc.										2		
	Victime 16a - 18a	Acc.									1	1		
	Victime majeure	Acc.									4	4	4	1
		Tent.									1			
	Sous-total									6	7	4	1	
Attentat à la pudeur avec violence / menace	Victime < 16a	Acc.		1	1									
	Victime 16a - 18a	Acc.	1											
	Victime majeure	Acc.				1								
		Tent.												
	Sous-total		1	2	2	2			1	2	1			
Attentat à la pudeur sans violence / menace	Victime < 16a	Acc.	1		4			1	3	1				
	Victime 16a - 18a	Acc.		3		1			1	1				
	Victime âge inconnu	Acc.							1					
		Sous-total	1	3	4	1			1	5	2			
Attentat à la pudeur non spécifié		Acc.			1									
		Sous-total			1									
Atteinte intégrité sexuelle sans mort (nvCPS)	Victime < 16a	Acc.									2	2	1	1
	Victime 16a - 18a	Acc.											1	
	Victime majeure	Acc.									2	3	3	1
		Sous-total									4	5	5	2
Atteinte intégrité sex.-indéterminé (nvCPS)		Acc.											1	
		Sous-total											1	
Pornographie enfantine	Détention	Acc.			2		1	2						
	Distribution	Acc.			4	1	2	4	2	8	1			
	Accès pornographie enfantine via technologie	Acc.			2						1			
		Sous-total			8	1	3	6	2	8	2			
Pornographie		Acc.	1											
		Sous-total	1	1										



Infr. contre les mœurs

			2000	2015	2016	2017	2018	2019	2020	2021	2022	2023	2024	2025
Incitation à la débauche	Victime mineure	Acc.				3		4		1	1			
	Age victime inconnu	Acc.					1							
	Autre publicité pour débauche	Acc.							1					
		Sous-total				3	1	4	1	1	1			
Outrage public aux bonnes mœurs	Actions (exhibitionnisme, etc.)	Acc.	1		2		4		4	1				
	Ecrits, images, objets	Acc.			1	1	2	1	4	1				
	Exhibitionnisme (nvCPS)	Acc.									1	4		
		Sous-total	1		3	1	6	1	8	2	1	4		
Voyeurisme	Diffusion enregistrement nudité ou intimité	Acc.				1								
		Sous-total				1								
Voyeurisme via moyen technique ou autre (nvCPS)	Victime < 16a	Acc.										1		
	Victime majeure	Acc.										1	1	
		Sous-total										2	1	
Diffusion de contenu à caractère sexuel (nvCPS)	Victime 16a - 18a	Acc.											1	
	Victime majeure	Acc.											1	
		Sous-total											2	
Diffusion contenu sex. but méchant/lucrat. (nvCPS)	Victime < 16a	Acc.										1	1	
	Victime 16a - 18a	Acc.										1		
	Victime majeure	Tent.									1			
		Sous-total									1	3	1	
Avortement sans permission de la femme	Faire avorter à dessein sans consentement	Acc.											1	
		Sous-total											1	
Grooming (contact par ICT avec mineur < 16 ans)		Acc.			1	2			1	1				
		Sous-total			1	2			1	1				
Grooming online - avec ICT (nvCPS)	Victime < 16a	Acc.										1		
	Victime 16a - 18a	Acc.										1		
		Sous-total										2		
Exploitation sexuelle mineurs-prostitution (nvCPS)	Incitation à la débauche/prostit. (nvCPS)	Acc.										1	1	
		Sous-total										1	1	
Images d'abus sexuels de mineurs (nvCPS)	Production/diffusion images abus sexuels (nvCPS)	Acc.									1		1	
	Détention/acquisition images abus sexuels (nvCPS)	Acc.											3	1
	Images abus sexuels de mineurs-indéterminé	Acc.											1	
		Sous-total									1		5	1
Abus de la prostitution - personne majeure (nvCPS)		Acc.											1	
		Sous-total											1	
		Total	8	6	26	15	16	12	22	17	20	24	22	4



Infr. contre autres valeurs morales et sentiments

		2000	2015	2016	2017	2018	2019	2020	2021	2022	2023	2024	2025
Harcèlement	Acc.	3	17	16	16	23	18	17	29	31	30	39	4
	Tent.							1					
	Sous-total	3	17	16	16	23	18	18	29	31	30	39	4
Violation de sépulture	Acc.				2	1				1		1	
	Sous-total				2	1				1		1	
Violation du secret professionnel	Acc.				1				1			1	
	Sous-total				1				1			1	
Atteinte à l'honneur	Calomnie et diffamation	1	4	5	3	1	3	8	6	7	5	6	
	Déclaration calomnieuse		1	1					1		1		1
	Imputation calomnieuse		2	2	1			2					
	Divulgateur méchant							1					
	Injures (Délit)			1	2	1			2	2	3	4	
	Sous-total	1	7	9	6	2	3	11	9	9	9	10	1
Vie privée	Intrusion de nuit				1		1						
	Violation de domicile par un particulier							1	1	2	1	2	
	Sous-total				1		1	1	1	2	1	2	
Tapage nocturne	Acc.								2				
	Sous-total								2				
Abus faiblesses de personnes	Acc.											2	
	Sous-total											2	
Vie privée mœurs: publication identité victime	Acc.			1									
	Sous-total			1									
Cyberlokkking (leurre de mineur par ICT)	Acc.			1	1		1						
	Sous-total			1	1		1						
Occupation bien d'autrui (squatter)	Pénétrer / occuper / séjourner (bien non habité)						2				1		
	Sous-total						2				1		
Total		4	24	27	27	26	25	30	42	43	41	55	5



Infr. relative au statut juridique de l'enfant

			2000	2015	2016	2017	2018	2019	2020	2021	2022	2023	2024	2025
Non-représentation d'enfants	Par les parents	Acc.		1					1					
		Sous-total		1					1					
		Total		1					1					



Vol et extorsion

			2000	2015	2016	2017	2018	2019	2020	2021	2022	2023	2024	2025
Vol avec circ. aggr.	Avec violence	Acc.	4	3	3	1		1	1		2	1	1	
		Tent.	1	1		1	1							
	Sans violence	Acc.	78	151	79	67	96	53	48	61	78	95	106	57
		Tent.	42	49	30	38	35	31	27	22	31	37	44	23
Sous-total			125	204	112	106	132	86	76	83	111	133	151	80
Vol sans circ. aggr.	Avec violence	Acc.		1	1		1		2		2	1	1	1
		Tent.									1			
	Sans violence, Vol à la tire	Acc.	5	14	3	6	8	8	4	5	3	6	5	
		Acc.						1						
	Sans violence, Vol d'usage	Acc.	1	3	8	2	6	1	2	1	1	7	5	5
		Acc.	88	139	127	77	123	136	106	85	112	132	87	55
Sans violence	Tent.	6	6	1	1	2	2		3	7	6	5	5	
Sous-total			100	163	140	86	140	148	114	94	126	152	103	66
Vol non spécifié	Acc.	36	1						1				2	1
	Tent.	22												
Sous-total			58	1					1				2	1
Extorsion	Acc.		1	1	2		1	3		4	1	2	3	
	Tent.		4	2		3	3	3	2	3		1		
Sous-total				5	3	2	3	4	6	2	7	1	3	3
Total			283	373	255	194	275	238	196	180	244	286	259	150



Fraude

		2000	2015	2016	2017	2018	2019	2020	2021	2022	2023	2024	2025
Blanchiment d'argent	Acc.		1				1	1	2	1	5	11	2
	Sous-total		1				1	1	2	1	5	11	2
Recel	Recel simple	2	1			1				2	1		
	Recel qualifié	2					1						1
	Sous-total	4	1			1	1			2	1		1
Grivèlerie	Carburant / lubrifiant	6	2	1					1	1			
	Boissons et aliments		1						1				
	Voiture de location		2	1	1	2	1	2		1	1		
	Sous-total	6	5	2	1	2	1	2	2	2	1		
Détournement et destruction frauduleuse	Cel frauduleux	19	1	4	3	2	4	3	2		1		
	D'argent, de papiers, etc.										1		
	De biens mobiliers des époux			1									
	D'héritage						1						
	Non spécifié		1										
Sous-total	19	2	5	3	2	5	3	2		2			
Escroquerie	Fraude par internet		24	27	47	40	79	107	99	74	100	68	26
	Tent.		2	3	6	8	17	12	4	8	9	5	
	Escroquerie sans internet	1	9	9	12	7	10	14	6	7	13	11	8
	Tent.		4	2	1	2		3	1	3	3	1	
	Non spécifié	5											
Sous-total	6	39	41	66	57	106	136	110	92	125	85	34	
Tromperie	Marchandises vendues / travail fourni		1										
	Non spécifié	1											
	Sous-total	1	1										
Abus de confiance et infr. apparentées	Abus de confiance	2	3	5	5	11	5	6	4	10	9	7	5
	Abus des faiblesses	1											
	Sous-total	3	3	5	5	11	5	6	4	10	9	7	5
Abus de biens sociaux	Par des sociétés					1							
	Non spécifié		1			1		1					
	Sous-total		1			2		1					
Infr. liées à l'insolvabilité	Par le débiteur		1										
	Sous-total		1										
Chèques sans provision	Acc.	3											
	Sous-total	3											
Total		42	54	53	75	75	119	149	120	107	143	103	42

FPF/DGR/DR1/BIPOL - Statistiques policières de criminalité (date de clôture: 31/10/2025)
 Les données pour les années 2001 jusqu'à 2014 ne sont plus publiées mais restent disponibles sur demande auprès du service BIPOL.
 Les données pour 2025 ne concernent que le 1er semestre.



Dégradation de la propriété

			2000	2015	2016	2017	2018	2019	2020	2021	2022	2023	2024	2025
Incendie volontaire	Dans lieu habité (de jour)	Acc.			1									
	Dans un autre lieu (de jour)	Acc.		3							1	1		1
		Tent.										1		
	Dans un autre lieu (de nuit)	Acc.	1								1			1
		Tent.									1			
	Dans un autre lieu (moment indéterminé)	Acc.	1	1					1		1	1		
	Non spécifié	Acc.	1											
		Sous-total	3	4	1			1		1	4	2		2
Incendie involontaire		Acc.	2	2		1	1			1	1	1	2	1
		Sous-total	2	2		1	1			1	1	1	2	1
Destruction, dénaturation, dégradation	Avec circ. aggr.	Acc.	2		2		1							2
	Destruction de biens agricoles	Acc.								1	2			
		Acc.	2											
	Non spécifié	Tent.	1											
		Sous-total	5		2		1			1	2			2
Vandalisme	Sur véhicules	Acc.	10	31	33	36	41	38	38	46	41	26	41	22
	Sur autres biens mobiliers	Acc.	11	5	7	3	9	9	11	6	11	13	7	5
	Graffitis	Acc.		3	2		5		4		8	7	5	3
		Acc.	3	33	31	27	35	27	25	23	25	31	25	15
	Autres détériorations sur biens immobiliers	Tent.												1
	Dégradation de clôture	Acc.	1	11	5			4	2	3	16	2	3	1
		Sous-total	25	83	78	66	90	78	80	78	101	79	81	47
		Total	35	89	81	67	92	79	80	81	108	82	85	50



Infr. contre la sécurité publique

		2000	2015	2016	2017	2018	2019	2020	2021	2022	2023	2024	2025
Organisation criminelle	Acc.											1	
	Sous-total											1	
Association de malfaiteurs	Acc.		1	1		2			1		1		1
	Sous-total		1	1		2			1		1		1
Evasion de prisonniers	Evasion simple	Acc.								1			
	Non-respect surveillance électronique	Acc.					2	1		1	1	1	1
	Non spécifié	Acc.									1		
	Sous-total						2	1		2	2	1	1
Menaces	Menace d'attentat	Acc.					1		2				
	Verbales	Acc.	10	6	9	2	12	8	6	19	7	10	16
		Tent.	1										
	Ecrites	Acc.		3	3	1	3	10	10	8	6	12	11
	Par gestes, emblèmes	Acc.	2	6	1	1	4	4	2	8	2	10	4
	Alerte à la bombe	Acc.					1	1		1	1	2	
	Non spécifié	Acc.	2										
	Sous-total	15	15	13	4	20	24	18	38	16	34	31	15
	Total	15	16	14	4	22	26	19	39	18	37	33	17



Infr. contre l'autorité publique

		2000	2015	2016	2017	2018	2019	2020	2021	2022	2023	2024	2025
Violence c/ personnes investies autorité publique	Acc.	1						1	1	1			
	Sous-total	1						1	1	1			
Rébellion	Rébellion armée	Acc.		1	1				3			1	1
	Rébellion non armée	Acc.	1	2	3	1	1	3	4	4		5	1
	Sous-total	1	2	3	4	1	1	3	7	4		6	2
Outrages	Acc.	1	1	2	1	1	1	7	2	4		7	
	Sous-total	1	1	2	1	1	1	7	2	4		7	
Refus de coopération (informatique et télécom)	Acc.							1					
	Sous-total							1					
Autres infractions	Bris de scellés	Acc.		1							1		
	Imprimés sans éditeur responsable	Acc.							1				
	Sous-total			1					1		1		
	Total	3	3	6	5	2	2	12	11	9	1	13	2



Infr. contre la foi publique

			2000	2015	2016	2017	2018	2019	2020	2021	2022	2023	2024	2025
Faux en écritures	Faux en écritures	Acc.	6	2	4	5	3	3	7	6	1	5	4	1
		Tent.		1										
	Usage de faux en écrit. et écrit. falsifiées	Acc.	1	2		2	1	1	1		1	1	2	1
		Sous-total	7	5	4	7	4	4	8	6	2	6	6	2
Usurpation	De fonctions	Acc.				1				1	2		1	
	De titres	Acc.				1								
	De nom	Acc.	2	6	5	5	12	4	6	3	5	6	7	2
	Non spécifié	Tent.											1	
	Sous-total	2	6	5	7	12	4	6	4	4	7	6	9	2
Contrefaçon / falsification	Contrefaçon	Acc.					1		1	2		1		
	Falsification	Acc.				1					2			
	Non spécifié	Acc.												1
		Sous-total				1	1		1	2	2	1		1
Fausses monnaies	Emission	Acc.			2		2	1	1					
	Autres	Acc.						1			1		1	1
		Sous-total			2		2	2	1		1		1	1
		Total	9	11	11	15	19	10	16	12	12	13	16	6



Herent

Infraction Code pénal

Infr. contre la famille

	2000	2015	2016	2017	2018	2019	2020	2021	2022	2023	2024	2025
Abandon de famille Acc.		1										
Sous-total		1										
Refus du droit aux relations personnelles Acc.	3	4	11	6	14	3	9	21	11	10	13	6
Sous-total	3	4	11	6	14	3	9	21	11	10	13	6
Non-acquittement pension alimentaire Acc.	3	1	3	2		1			2	1		
Sous-total	3	1	3	2		1			2	1		
Total	6	6	14	8	14	4	9	21	13	11	13	6

Criminalité informatique

	2000	2015	2016	2017	2018	2019	2020	2021	2022	2023	2024	2025
Hacking Acc.		2	6	3	4	5	4	5	6	9	9	2
Tent.					2							
Sous-total		2	6	3	6	5	4	5	6	9	9	2
Faux en informatique Acc.			1			2	4	6	3	3	6	2
Sous-total			1			2	4	6	3	3	6	2
Fraude informatique Acc.		3	14	13	6	13	30	28	28	34	65	41
Tent.		1	2	1	1	2	3	2	3	1	3	
Sous-total		4	16	14	7	15	33	30	31	35	68	41
Sabotage Acc.			4			2			1			
Sous-total			4			2			1			
Total		6	27	17	13	24	41	41	41	47	83	45

Exercice illégal de l'autorité publique

	2000	2015	2016	2017	2018	2019	2020	2021	2022	2023	2024	2025
Prise d'intérêt Acc.									1			
Sous-total									1			
Total									1			



Exploitation de la mendicité

		2000	2015	2016	2017	2018	2019	2020	2021	2022	2023	2024	2025
Exploitation de la mendicité d'autrui	Acc.				1								
	Sous-total				1								
	Total				1								

Traite des êtres humains

		2000	2015	2016	2017	2018	2019	2020	2021	2022	2023	2024	2025
Exploitation sexuelle	Acc.			1								1	
	Sous-total			1								1	
Exploitation économique	Acc.								1				
	Sous-total								1				
	Total			1					1			1	

Autres infractions Code pénal

		2000	2015	2016	2017	2018	2019	2020	2021	2022	2023	2024	2025
	Acc.					2		1					
	Sous-total					2		1					
	Total					2		1					

Contravention Code pénal

		2000	2015	2016	2017	2018	2019	2020	2021	2022	2023	2024	2025
Injures (Contravention)	Acc.	1											
	Sous-total	1											
	Total	1											

STATISTIQUES POLICIERES DE CRIMINALITE

LIEU DE PERPETRATION: COMMUNE

Herent

***ANNEXE II: DETAIL PAR CATEGORIE DE DELIT
LOIS SPECIALES***



Herent

Infraction Lois spéciales

Drogues

			2000	2015	2016	2017	2018	2019	2020	2021	2022	2023	2024	2025
Détention		Acc.	14	19	11	14	13	31	30	9	26	21	25	23
		Sous-total	14	19	11	14	13	31	30	9	26	21	25	23
Usage	Usage en groupe	Acc.	8											
	Usage individuel	Acc.	19											
	Faciliter l'usage	Acc.		1									1	
	Désordre, scandale ou danger dans un espace public	Acc.			1		1							
		Sous-total	27	1	1		1						1	
Importation et exportation		Acc.	1							1			1	1
		Sous-total	1							1			1	1
Fabrication		Acc.		8	2	4	6	2	1	3	1	2		
		Sous-total		8	2	4	6	2	1	3	1	2		
Commerce		Acc.	10	3		2	4	1	1	1	6	2		
		Sous-total	10	3		2	4	1	1	1	6	2		
Protoxyde d'azote (gaz hilarant)		Acc.											1	
		Sous-total											1	
Autres		Acc.									2			
		Sous-total									2			
		Total	52	31	14	20	24	34	32	14	35	25	28	24

PFF/DGR/DRI/BIPOL - Statistiques policières de criminalité (date de clôture: 31/10/2025)
 Les données pour les années 2001 jusqu'à 2014 ne sont plus publiées mais restent disponibles sur demande auprès du service BIPOL.
 Les données pour 2025 ne concernent que le 1er semestre.



Législation sur les étrangers

			2000	2015	2016	2017	2018	2019	2020	2021	2022	2023	2024	2025	
Transmigration illégale	Mariages simulés/blancs sans récompense/contrainte	Acc.		1				1		1			2		
		Tent.													4
	Cohab. légale de complais. sans récompense/contr.	Acc.										1			
		Tent.												2	
	Accès au territoire	Acc.	9		1	1	4	1	3			7		1	1
	Séjour	Acc.	6	5	8	11		13	7	6	13	6	17		6
	Pas de port de documents d'identité ou de voyage	Acc.			1					1					
Inscription au registre des étrangers	Acc.	1	5	11	9	5	1	8			3		1		
	Sous-total		16	11	21	21	9	16	19	7	24	6	23	11	
Traite d'êtres humains		Acc.	1												
	Sous-total		1												
Aide au séjour illégal		Acc.						1							
	Sous-total							1							
	Total		17	11	21	21	9	17	19	7	24	6	23	11	



Environnement

			2000	2015	2016	2017	2018	2019	2020	2021	2022	2023	2024	2025
Déchets	Transport de déchets	Acc.		1										
	Déchets par professionnel	Acc.			2						2	2	1	
	Déchets par particulier	Acc.		18	13	12	2	6	7	8	9	8	3	4
	Déchets par personne indéterminée	Acc.	13											
	Non spécifié	Acc.	1											
	Sous-total		14	19	15	12	2	6	7	8	11	10	4	4
Autres que déchets	Urbanisme	Acc.	1			3		6	1					1
	Pollution de l'eau	Acc.	3											
	Pollution de l'air	Acc.	2											
	Autres nuisances en matière d'environnement	Acc.	1											
	Sous-total		7			3		6	1					1
Biodiversité / Faune et flore	Commerce et détention: législation CITES	Acc.			1									
	Bien-être animal	Acc.		4	2	3	2	10	5	6	6	5	4	
	Protection de la nature	Acc.	1	1										
	Destruction d'animaux	Tent.					1				1	1	1	
	Sous-total		1	5	3	3	3	11	5	6	8	8	5	
	Total		22	24	18	18	5	23	13	14	19	18	9	5



Armes et explosifs

			2000	2015	2016	2017	2018	2019	2020	2021	2022	2023	2024	2025
Détention illégale	Arme à feu	Acc.		3	8	2	1	5		1	3	2	1	1
	Arme blanche ou non à feu	Acc.		3	2	2	3	4	2	5	2		3	2
	Munition	Acc.					1	2			1			
	Non spécifié	Acc.		1										
		Sous-total		7	10	4	5	11	2	6	6	2	4	3
Port / transport illégal	Arme à feu	Acc.						1						
	Arme blanche ou non à feu	Acc.		4	6	1	2	1	2	1	3	2	3	2
	Non spécifié	Acc.	3											
		Sous-total	3	4	6	1	2	2	2	1	3	2	3	2
Commerce illégal	Arme à feu	Acc.		1							1			
		Sous-total		1							1			
Autre	Import / export / transit à un usage militaire	Tent.		1										
		Sous-total		1										
		Total	3	13	16	5	7	13	4	7	10	4	7	5

Protection de la personne

			2000	2015	2016	2017	2018	2019	2020	2021	2022	2023	2024	2025
Discrimination	Racisme et xénophobie	Acc.			1				1	1	1	2		
	Fondée sur conviction religieuse ou philosophique	Acc.						1						
	Autre discrimination	Acc.		1										
		Sous-total		1	1			1	1	1	1	2		
Protection de la vie privée		Acc.	2				1	1						
		Sous-total	2				1	1						
Caméras de surveillance		Acc.			1							1	1	
		Sous-total			1							1	1	
Droit à l'image		Acc.				1	1		1	2	1			
		Sous-total				1	1		1	2	1			
		Total	2	1	2	1	2	2	2	3	2	3	1	



Herent

Infraction Lois spéciales

Hormones et dopage

		2000	2015	2016	2017	2018	2019	2020	2021	2022	2023	2024	2025
Détention	Acc.				1	2	1	1	2	1			
	Sous-total:				1	2	1	1	2	1			
Usage	Acc.									1			
	Sous-total:									1			
	Total:				1	2	1	1	2	2			

Sécurité privée

		2000	2015	2016	2017	2018	2019	2020	2021	2022	2023	2024	2025
Entreprises de gardiennage / de sécurité	Acc.	1		1									
	Sous-total:	1		1									
	Total:	1		1									

Protection de la jeunesse

		2000	2015	2016	2017	2018	2019	2020	2021	2022	2023	2024	2025
Législation sur l'obligation scolaire	Acc.				3								
	Sous-total:				3								
Législation sur la protection de la jeunesse	Acc.		8	9	13	9	13	10	8	5	12	25	19
	Sous-total:		8	9	13	9	13	10	8	5	12	25	19
	Total:		8	9	16	9	13	10	8	5	12	25	19



Code pénal social

		2000	2015	2016	2017	2018	2019	2020	2021	2022	2023	2024	2025
Harcèlement au travail	Acc.						1	1		1			
	Sous-total:						1	1		1			
Travail illégal	Acc.	2											
	Sous-total:	2											
Fraude sociale aux cotisations (travail au noir)	Acc.		2	3							1	1	1
	Sous-total:		2	3							1	1	1
Infr. contre foi publique en droit pénal social	Acc.		2	1	1	2					5	1	1
	Sous-total:		2	1	1	2					5	1	1
Escroquerie en droit pénal social	Acc.				1	1	1			1	3	1	
	Sous-total:				1	1	1			1	3	1	
Autres	Acc.						1				1		
	Sous-total:						1				1		
	Total:	2	4	4	2	3	3	1		2	10	3	2

Ivresse et alcool

		2000	2015	2016	2017	2018	2019	2020	2021	2022	2023	2024	2025
Ivresse publique	Acc.	1	12	11	15	11	13	11	16	9	4	11	4
	Sous-total:	1	12	11	15	11	13	11	16	9	4	11	4
	Total:	1	12	11	15	11	13	11	16	9	4	11	4

Registre de population

		2000	2015	2016	2017	2018	2019	2020	2021	2022	2023	2024	2025
	Acc.	3	34	24	33	24	25	22	30	29	27	23	8
	Sous-total:	3	34	24	33	24	25	22	30	29	27	23	8
	Total:	3	34	24	33	24	25	22	30	29	27	23	8



Carte d'identité

		2000	2015	2016	2017	2018	2019	2020	2021	2022	2023	2024	2025
Pas en possession	Acc.		2			1	1	1		1			
	Sous-total:		2			1	1	1		1			
Refus de présentation	Acc.							3					
	Sous-total:							3					
Autres	Acc.	1											
	Sous-total:	1											
	Total:	1	2			1	1	4		1			

Santé publique

		2000	2015	2016	2017	2018	2019	2020	2021	2022	2023	2024	2025
Refus ou négligence respect mesures	Acc.							280	60	2			
	Sous-total:							280	60	2			
Non spécifié	Acc.									1			
	Sous-total:									1			
Autres	Acc.							20	3				
	Sous-total:							20	3				
	Total:							300	63	3			

Travail

		2000	2015	2016	2017	2018	2019	2020	2021	2022	2023	2024	2025
Commerce ambulant	Acc.			2	1	2		1					
	Sous-total:			2	1	2		1					
Fraude sociale aux cotisations (travail au noir)	Acc.			1					1				
	Sous-total:			1					1				
Travailleurs étrangers	Acc.			1									
	Sous-total:			1									
Autres	Acc.	1											
	Sous-total:	1											
	Total:	1		4	1	2		1	1				



Protection des revenus publics

		2000	2015	2016	2017	2018	2019	2020	2021	2022	2023	2024	2025
Douane et accises	Acc.								1				
	Sous-total:								1				
Taxe de circulation / TMC	Acc.			1	2								
	Sous-total:			1	2								
Fraude sociale aux allocations	Acc.									1			
	Sous-total:									1			
Fraude fiscale - impôts sur le revenu	Acc.	1											
	Sous-total:	1											
Fraude autres revenus publics	Acc.		1										
	Sous-total:		1										
	Total:	1	1	1	2				1	1			

Législation économique

		2000	2015	2016	2017	2018	2019	2020	2021	2022	2023	2024	2025
Concurrence	Acc.									1			
	Sous-total:									1			
Sociétés	Acc.										1		1
	Sous-total:										1		1
Contrefaçon de droits de propriété intellectuelle	Acc.											1	
	Sous-total:											1	
	Total:									1	1	1	1

Pratiques commerciales

		2000	2015	2016	2017	2018	2019	2020	2021	2022	2023	2024	2025
Pratiques du marché et protection du consommateur	Acc.	1											
	Sous-total:	1											
Registre de commerce	Acc.				3	3	2	1	1	5			
	Sous-total:				3	3	2	1	1	5			
	Total:	1			3	3	2	1	1	5			



Code pénal militaire et milice

		2000	2015	2016	2017	2018	2019	2020	2021	2022	2023	2024	2025
Code pénal militaire	Acc.								1				
	Sous-total:								1				
	Total:								1				

Autres lois spéciales

		2000	2015	2016	2017	2018	2019	2020	2021	2022	2023	2024	2025
Transport	Acc.			1	4								
	Sous-total:			1	4								
Dégradation involontaire câbles télécommunication	Acc.		2	2		2	1	7	7	8	14	16	5
	Sous-total:		2	2		2	1	7	7	8	14	16	5
Infractions Loi police chemins de fer	Acc.				1			1	1	2	1		
	Sous-total:				1			1	1	2	1		
Protection (pièce de l') uniforme policier	Acc.			1									
	Sous-total:			1									
Autres	Acc.	1				2							
	Sous-total:	1				2							
	Total:	1	2	4	5	4	1	8	8	10	15	16	5

STATISTIQUES POLICIERES DE CRIMINALITE

LIEU DE PERPETRATION: COMMUNE

Herent

***ANNEXE III: DETAIL
FIGURES CRIMINELLES / PHENOMENES***



Herent

FC Vol moyen de transport

		2000	2015	2016	2017	2018	2019	2020	2021	2022	2023	2024	2025
Vol de voiture	Acc.	16	13	5	5	5			4	5	1	2	2
	Tent.	6	2							1			
	Total	22	15	5	5	5			4	6	1	2	2
Vol de moto	Acc.			2			2						3
	Total			2			2						3
Carjacking	Acc.	1											
	Total	1											
Homejacking	Acc.	1											
	Total	1											
Vol dans les garages	Acc.	6	1	1	2		1						
	Total	6	1	1	2		1						
Vol de vélomoteur	Acc.	7	2	1	1	5	3	1	1	2	5	2	2
	Tent.	1	2										
	Total	8	4	1	1	5	3	1	1	2	5	2	2
Vol de vélo	Acc.	8	48	52	21	35	50	41	40	44	48	36	40
	Tent.	1	1		1						3	1	
	Total	9	49	52	22	35	50	41	40	44	51	37	40



FC Cambriolage

		2000	2015	2016	2017	2018	2019	2020	2021	2022	2023	2024	2025
Cambriolage dans habitation	Acc.	51	103	38	35	49	27	24	28	56	61	76	32
	Tent.	50	36	19	24	26	20	22	14	27	31	35	21
	Total	101	139	57	59	75	47	46	42	83	92	111	53
Cambriolage ds entreprise ou commerce	Acc.	11	13	12	10	7	1	6	4	4	7	4	5
	Tent.	3	5	2	8	2	3	2	1	1		3	1
	Total	14	18	14	18	9	4	8	5	5	7	7	6
Cambriolage ds service public ou bâtiment administ	Acc.	3	7	4			1	1	1			1	1
	Tent.	1		2							1		
	Total	4	7	6			1	1	1		1	1	1
Cambriolage dans bâtiment (total)	Acc.	65	123	54	45	56	29	31	33	60	68	81	38
	Tent.	54	41	23	32	28	23	24	15	28	32	38	22
	Total	119	164	77	77	84	52	55	48	88	100	119	60

FC Vol autre

		2000	2015	2016	2017	2018	2019	2020	2021	2022	2023	2024	2025
Vol à main armée	Acc.	4	3	2				2		1		2	
	Tent.	1	1										
	Total	5	4	2				2		1		2	
Vol avec violence sans arme	Acc.	4	3	2	4	1	2	3		7	3	3	4
	Tent.	1	3	2		2	2	3	2	3			
	Total	5	6	4	4	3	4	6	2	10	3	3	4
Vol dans ou sur un véhicule	Acc.	32	30	24	14	43	20	14	20	14	25	9	9
	Tent.	2	5	4	2	2	5		7	3	5	2	2
	Total	34	35	28	16	45	25	14	27	17	30	11	11
Vol d'armes et explosifs	Acc.		2	2	1	1	1	3	2	2	2		
	Tent.												
	Total		2	2	1	1	1	3	2	2	2		



FC Vol autre

		2000	2015	2016	2017	2018	2019	2020	2021	2022	2023	2024	2025
Vol à l'arraché	Acc.				1	1	4	1	2	1	2	2	1
	Tent.									1			
	Total				1	1	4	1	2	2	2	2	1
Vol à la tire	Acc.	5	15	3	6	8	8	4	6	3	7	5	
	Tent.												
	Total	5	15	3	6	8	8	4	6	3	7	5	
Vol à l'étalage	Acc.	4	4	6	12	17	16	32	10	15	16	15	2
	Tent.		1			1				2		1	
	Total	4	5	6	12	18	16	32	10	17	16	16	2
Vol par ruse	Acc.	2	2	2	2	1		2		1	1		2
	Tent.									1			
	Total	2	2	2	2	1		2		2	1		2
Vol de métaux	Acc.		2								1	1	
	Tent.												
	Total		2								1	1	
Vol sur les chantiers	Acc.			3	3	2	2		3	4	7	5	
	Tent.										1		
	Total			3	3	2	2		3	4	8	5	
Vol d'animaux	Acc.	3	1	1	3		1	1		1	1		1
	Tent.												
	Total	3	1	1	3		1	1		1	1		1



Criminalité ICT

		2000	2015	2016	2017	2018	2019	2020	2021	2022	2023	2024	2025
Fraude de cartes de paiements	Acc.			6	7	2	6	6	9	5	10	6	4
	Tent.				1			1				1	
	Total			6	8	2	6	7	9	5	10	7	4
Phishing	Acc.					1	1	2	4	6		7	6
	Tent.						1	1		3	1		
	Total					1	2	3	4	9	1	7	6
Ransomware	Acc.			1									
	Tent.												
	Total			1									
Shouldersurfing	Acc.				1								
	Tent.												
	Total				1								
Skimming	Acc.			4									
	Tent.												
	Total			4									

FC Autre

		2000	2015	2016	2017	2018	2019	2020	2021	2022	2023	2024	2025
Violence contre les métiers d'intérêt général	Acc.	2	2		2		1	1	2	2		2	
	Tent.												
	Total	2	2		2		1	1	2	2		2	
Viol collectif	Acc.				1			1	1		1		
	Tent.												
	Total				1			1	1		1		
Graffiti	Acc.		3	2		5		4	1	8	8	5	3
	Tent.												
	Total		3	2		5		4	1	8	8	5	3
Dégradation de voiture	Acc.	6	28	31	34	40	34	36	44	37	25	38	22
	Tent.												
	Total	6	28	31	34	40	34	36	44	37	25	38	22
Rixe au couteau	Acc.			1					1				
	Tent.								1				
	Total			1					2				



PH Violence intrafamiliale (VIF)

		2000	2015	2016	2017	2018	2019	2020	2021	2022	2023	2024	2025
VIF: physique, dans le couple	Acc.	6	17	17	16	18	10	19	14	35	25	16	1
	Tent.								1				
	Total	6	17	17	16	18	10	19	15	35	25	16	1
VIF: physique, envers des descendants	Acc.		3		3		1		2	4	3	3	2
	Tent.												1
	Total		3		3		1		2	4	3	3	3
VIF: physique, envers d'autres membres	Acc.	3	3	4	5	1	3	3	5	5	3	5	4
	Tent.								1				1
	Total	3	3	4	5	1	3	3	6	5	3	5	5
VIF: sexuelle, dans le couple	Acc.											1	
	Total											1	
VIF: sexuelle, envers des descendants	Acc.					1			1				
	Total					1			1				
VIF: sexuelle, envers d'autres membres	Acc.			1									
	Total			1									
VIF: psychique, dans le couple	Acc.	3	6	11	6	14	3	10	22	14	11	14	7
	Total	3	6	11	6	14	3	10	22	14	11	14	7
VIF: psychique, envers des descendants	Acc.								1				
	Total								1				
VIF: psychique, envers d'autres membres	Acc.								3	1	2	1	
	Total								3	1	2	1	
VIF: économique, dans le couple	Acc.			1							1	2	
	Total			1							1	2	
VIF: économique, envers d'autres membres	Acc.	3	2	3	2		1			2	2		1
	Total	3	2	3	2		1			2	2		1



PH Hormones et dopage

		2000	2015	2016	2017	2018	2019	2020	2021	2022	2023	2024	2025
Dopage humain	Acc.				1	2	1	1	2	1			
	Total				1	2	1	1	2	1			
Engraissement illégal	Acc.			1									
	Total			1									

PH Drogues

		2000	2015	2016	2017	2018	2019	2020	2021	2022	2023	2024	2025
Vente de cocaïne	Acc.										1		
	Total										1		
Production de drogues synthétiques	Acc.		2		1	1		1					
	Total		2		1	1		1					
Vente de drogues synthétiques	Acc.		1			1			1				
	Total		1			1			1				
Production de cannabis (culture)	Acc.		1	2	1	2	2		2	1			
	Total		1	2	1	2	2		2	1			

PH Trafic d'armes

		2000	2015	2016	2017	2018	2019	2020	2021	2022	2023	2024	2025
Commerce et production d'arme à feu et mun.	Acc.		1							1			
	Total		1							1			

PH Traite des êtres humains

		2000	2015	2016	2017	2018	2019	2020	2021	2022	2023	2024	2025
TEH - exploitation économique	Acc.	3							1				
	Total	3							1				
TEH - exploitation sexuelle	Acc.			1							1	2	
	Total			1							1	2	

PH Violence dans l'espace public

		2000	2015	2016	2017	2018	2019	2020	2021	2022	2023	2024	2025
Violence physique (transport public)	Acc.				2	1	2	3	2	3	1	1	1



PH Violence dans l'espace public

		2000	2015	2016	2017	2018	2019	2020	2021	2022	2023	2024	2025
	Total				2	1	2	3	2	3	1	1	1
Violence physique (voie publique)	Acc.	8	11	9	7	7	6	7	14	13	12	7	8
	Tent.			1								1	
	Total	8	11	10	7	7	6	7	14	13	12	8	8
Violence physique (autre endroit public)	Acc.		2	2						1		2	1
	Total		2	2						1		2	1
Violence physique (endroit accessible au public)	Acc.	4	17	10	9	8	18	4	3	5	5	6	1
	Total	4	17	10	9	8	18	4	3	5	5	6	1
Violence sexuelle (transport public)	Acc.			2	1	1			1		2		
	Total			2	1	1			1		2		
Violence sexuelle (voie publique)	Acc.	1				1		1	1	4	3	3	
	Tent.	1											
	Total	2				1		1	1	4	3	3	
Violence sexuelle (autre endroit public)	Acc.			1		1		1					1
	Total			1		1		1					1
Violence sexuelle (endroit accessible au public)	Acc.	1	1	2	1	2		3	1	1	1	1	
	Total	1	1	2	1	2		3	1	1	1	1	
Violence psychique (transport public)	Acc.		1	1		1			1	1	1	1	
	Total		1	1		1			1	1	1	1	
Violence psychique (voie publique)	Acc.	5	7	11	7	7	10	8	18	8	13	14	6
	Total	5	7	11	7	7	10	8	18	8	13	14	6
Violence psychique (autre endroit public)	Acc.	1	3	2	1	1	1		2	1		4	1
	Total	1	3	2	1	1	1		2	1		4	1
Violence psychique (endroit accessible au public)	Acc.	2	4	3	2	10	2	4	4	2	7	3	1
	Total	2	4	3	2	10	2	4	4	2	7	3	1
Vol à main armée (transport public)	Acc.							1					
	Total							1					



PH Violence dans l'espace public

		2000	2015	2016	2017	2018	2019	2020	2021	2022	2023	2024	2025
Vol à main armée (voie publique)	Acc.	1										1	
	Tent.		1										
	Total	1	1									1	
Vol à main armée (endroit accessible au public)	Acc.	2	1	2				1		1			
	Tent.												
	Total	2	1	2				1		1			
Vol avec violence sans arme (transport public)	Acc.	1									1		
	Tent.									2			
	Total	1								2	1		
Vol avec violence sans arme (voie publique)	Acc.	1	1					2		2			1
	Tent.								1				
	Total	1	1					2	1	2			1
Vol avec violence sans arme (autre endroit public)	Acc.							1					
	Tent.												
	Total							1					
Vol avec violence sans arme (endr. acces. au pub.)	Acc.				1	1						2	1
	Tent.					1							
	Total				1	2						2	1

PH Autre

		2000	2015	2016	2017	2018	2019	2020	2021	2022	2023	2024	2025
Faux policiers	Acc.			1									1
	Tent.												
	Total			1									1
Terrorisme, extrémisme et radicalisme	Acc.						1				1		
	Tent.												
	Total						1				1		
Cyberharcèlement	Acc.		7	6	4	9	4	5	9	9	14	10	3
	Tent.												
	Total		7	6	4	9	4	5	9	9	14	10	3
Fraude à l'identité	Acc.	3	7	6	7	15	6	11	9	14	18	12	4
	Tent.			1	2	1	1		1	3	2	1	
	Total	3	7	7	9	16	7	11	10	17	20	13	4



STATISTIQUES POLICIERES DE CRIMINALITE

LIEU DE PERPETRATION: COMMUNE

Herent

***ANNEXE IV: FAITS ENREGISTRES
NON CRIMINELS***



Herent

Faits non criminels

Maladies / Décès / Disparition

	2000	2015	2016	2017	2018	2019	2020	2021	2022	2023	2024	2025
Suicide	2	2	4	1	2	1	2	5	4	6	9	5
Personne malade	2	11	4	5	4	4	7	10	8	13	16	7
Décès suspect		2	5	2	3	4	4	3	4	7	9	5
Décès naturel	1	2	1	1		1						
Disparition (personne disparue)	4	5	7	5	4	4	7	5	6	10	5	4
Accident (sauf roulage)	1	2	2	1	1	2	1	1	1	3	1	
Cadavre non identifié							1					
Total	10	24	23	15	14	16	22	24	23	39	40	21

Appels

	2000	2015	2016	2017	2018	2019	2020	2021	2022	2023	2024	2025
Alarme	4										1	
Appels	2		1	1		3	5	2		4		
Total	6		1	1		3	5	2		4	1	

Problèmes sociaux

	2000	2015	2016	2017	2018	2019	2020	2021	2022	2023	2024	2025
Différends familiaux	4	8	11	12	13	13	13	14	18	14	22	9
Différend (pas de coups)	3	1			1		1		1	2		
Affaire civile	8	1			1	1	1					
Protection de la jeunesse	1	5	8	5	3	2	28	31	21	34	43	32
Autres		1	3		2	3	11	17	11	8	9	
Total	16	16	22	17	20	19	54	62	51	58	74	41



Catastrophes

	2000	2015	2016	2017	2018	2019	2020	2021	2022	2023	2024	2025
Dégâts tempête						2						
Autres	1	1										
Total	1	1				2						

Ordre public

	2000	2015	2016	2017	2018	2019	2020	2021	2022	2023	2024	2025
Troubles			1	2	1	1	6	5	5		2	1
Autres				1	1			2	3	1	2	
Total			1	3	2	1	6	7	8	1	4	1

Agissements suspects

	2000	2015	2016	2017	2018	2019	2020	2021	2022	2023	2024	2025
	10	11	3	10	3	3	4	2	6	1	3	2
Total	10	11	3	10	3	3	4	2	6	1	3	2

Objets trouvés

	2000	2015	2016	2017	2018	2019	2020	2021	2022	2023	2024	2025
	2		1		3						1	
Total	2		1		3						1	

Objets perdus

	2000	2015	2016	2017	2018	2019	2020	2021	2022	2023	2024	2025
	37	347	302	364	378	343	264	331	435	409	360	210
Total	37	347	302	364	378	343	264	331	435	409	360	210



Autres non-infractions

	2000	2015	2016	2017	2018	2019	2020	2021	2022	2023	2024	2025
Ordonnance de capture								1				
Non-respect des conditions		3		2	7	2	8	1	3	2	2	2
Procès-verbal d'information	4	20	15	13	12	11	6	3	8	4	7	2
Notification		15	9	8	21	6	5	7	7	4	2	2
Dégradation involontaire câbles (non-télécom)		1								3		1
Demande signalement surveillance électronique									7	4	11	
Fonction de contrôle armes		1				1	1	1	1	1	1	1
Autres non infractions	1											
Total	5	40	24	23	40	20	20	13	26	18	23	8