

# ***STATISTIQUES POLICIERES DE CRIMINALITE***

---

*LIEU DE PERPETRATION: COMMUNE*

**Halle**

***2000 - 1er Semestre 2025***

*Police fédérale - DGRIDRIIBIPOL*

# ***STATISTIQUES POLICIERES DE CRIMINALITE***

---

***LIEU DE PERPETRATION: COMMUNE***

**Halle**

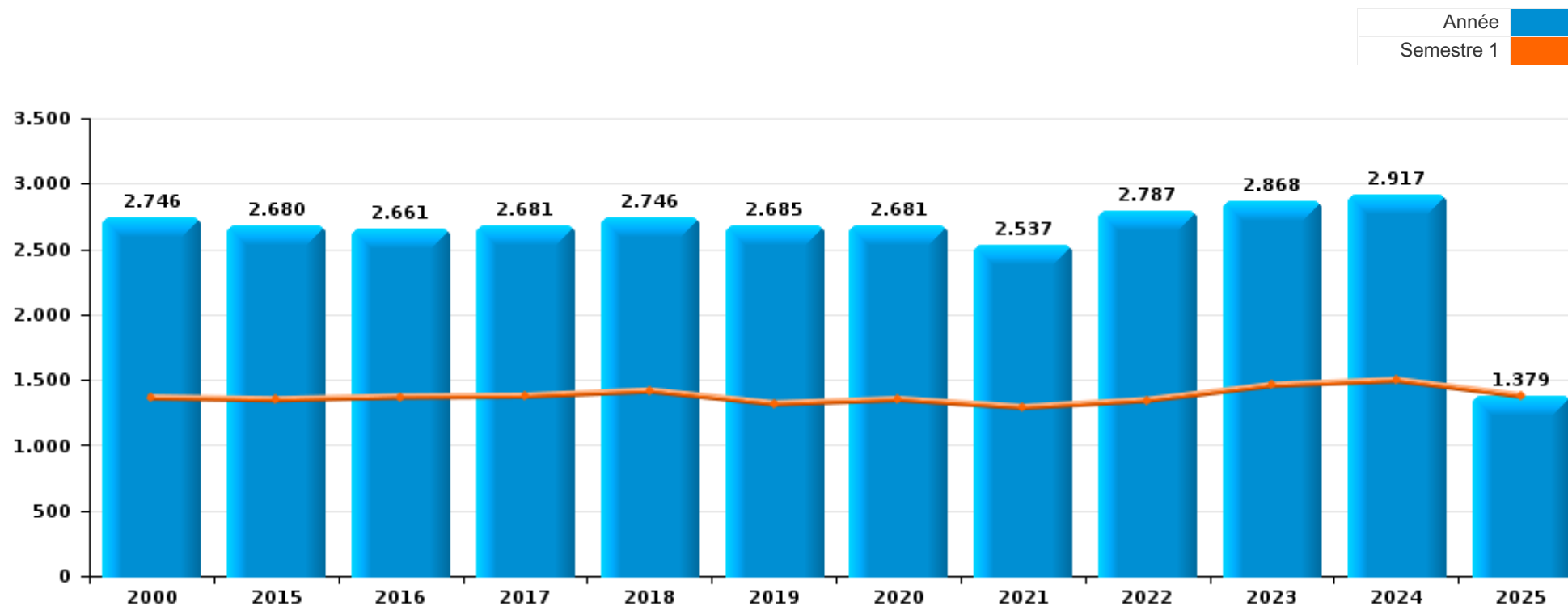
***PARTIE I : INFRACTIONS JUDICIAIRES***

## CRIMINALITE ENREGISTREE COMMISE AU NIVEAU DE LA COMMUNE



### Halle

	2000	2015	2016	2017	2018	2019	2020	2021	2022	2023	2024	2025
Nombre total des délits	2.746	2.680	2.661	2.681	2.746	2.685	2.681	2.537	2.787	2.868	2.917	1.379



FPF/DGR/DRI/BIPOL - Statistiques policières de criminalité (date de clôture: 31/10/2025)

Les données pour les années 2001 jusqu'à 2014 ne sont plus publiées mais restent disponibles sur demande auprès du service BIPOL.

Les données pour 2025 ne concernent que le 1er semestre.



Halle

	2000	2015	2016	2017	2018	2019	2020	2021	2022	2023	2024	2025
Vol et extorsion	1.035	1.153	1.032	997	916	831	616	657	791	737	776	321
Dégradation de la propriété	327	335	333	286	260	221	204	219	223	193	265	121
Registre de population	65	208	166	207	224	205	182	205	201	278	312	137
Infr. contre l'intégrité physique	190	198	169	203	214	197	140	149	178	182	192	111
Fraude	258	108	119	146	162	145	199	180	236	210	222	121
Drogues	211	107	120	149	189	208	150	141	151	217	172	67
Criminalité informatique		28	49	59	86	143	271	279	263	224	210	93
Protection de la jeunesse	22	107	140	100	119	143	94	95	107	150	119	81
Infr. contre autres valeurs morales et sentiments	95	58	85	74	86	98	74	86	122	125	124	62
Infr. contre la sécurité publique	128	58	80	90	102	96	86	66	81	105	104	48
Ivresse et alcool	41	71	50	37	58	70	40	43	61	101	100	45
Législation sur les étrangers	17	30	56	67	67	67	62	49	77	63	61	37
Infr. contre la foi publique	48	56	60	62	42	56	42	44	46	58	61	30
Santé publique	1			1			361	156	1	1	2	1
Infr. contre les mœurs	19	28	42	42	35	49	52	45	54	44	55	34
Armes et explosifs	21	33	26	30	55	47	15	38	40	47	48	17
Infr. contre la famille	76	33	38	47	37	37	25	16	45	19	23	6
Infr. contre l'autorité publique	24	14	21	15	26	21	17	11	22	26	20	11
Environnement	27	12	15	19	15	10	12	17	20	22	14	9
Autres lois spéciales	18	4	8	11	10	9	12	6	29	27	4	2
Protection de la personne	15	8	3	7	8	11	8	5	12	16	10	6
Code pénal social	1	9	13	5	8	9	9	8	7	7	7	7
Contravention Code pénal	77											1
Infr. relative au statut juridique de l'enfant	1	1	6	4	11	5	3	4	7	5	5	3
Infr. contre la liberté individuelle		2	8	5	4	2		3	2	3	6	4
Carte d'identité	6	2	14	7	4	2			2	1		
Protection des revenus publics	4	9	4	4	2	2		3	1	1	1	3
Travail	6	4	2	3	4		3	5	3	3	1	
Hormones et dopage		4	1	3	1			2				1
Pratiques commerciales	10								1			
Exercice illégal de l'autorité publique	1		1		1		1	1		1	1	
Traite des êtres humains				1			2	1	3			
Législation économique						1	1	1	1			1
Infr. contre la Sécurité de l'Etat								1			1	
Marchand de sommeil										2		
Sécurité privée	1							1				
Législation sur les élections	1											
<b>Sous-total</b>	<b>2.746</b>	<b>2.680</b>	<b>2.661</b>	<b>2.681</b>	<b>2.746</b>	<b>2.685</b>	<b>2.681</b>	<b>2.537</b>	<b>2.787</b>	<b>2.868</b>	<b>2.917</b>	<b>1.379</b>
<b>Contravention règlement policier local</b>		49	2			1	144	2	1	1		2
<b>Sous-total</b>		<b>49</b>	<b>2</b>			<b>1</b>	<b>144</b>	<b>2</b>	<b>1</b>	<b>1</b>		<b>2</b>
<b>Total</b>	<b>2.746</b>	<b>2.729</b>	<b>2.663</b>	<b>2.681</b>	<b>2.746</b>	<b>2.686</b>	<b>2.825</b>	<b>2.539</b>	<b>2.788</b>	<b>2.869</b>	<b>2.917</b>	<b>1.381</b>

PPF/DGR/DRI/BIPOL - Statistiques policières de criminalité (date de clôture: 31/10/2025)

Les données pour les années 2001 jusqu'à 2014 ne sont plus publiées mais restent disponibles sur demande auprès du service BIPOL.

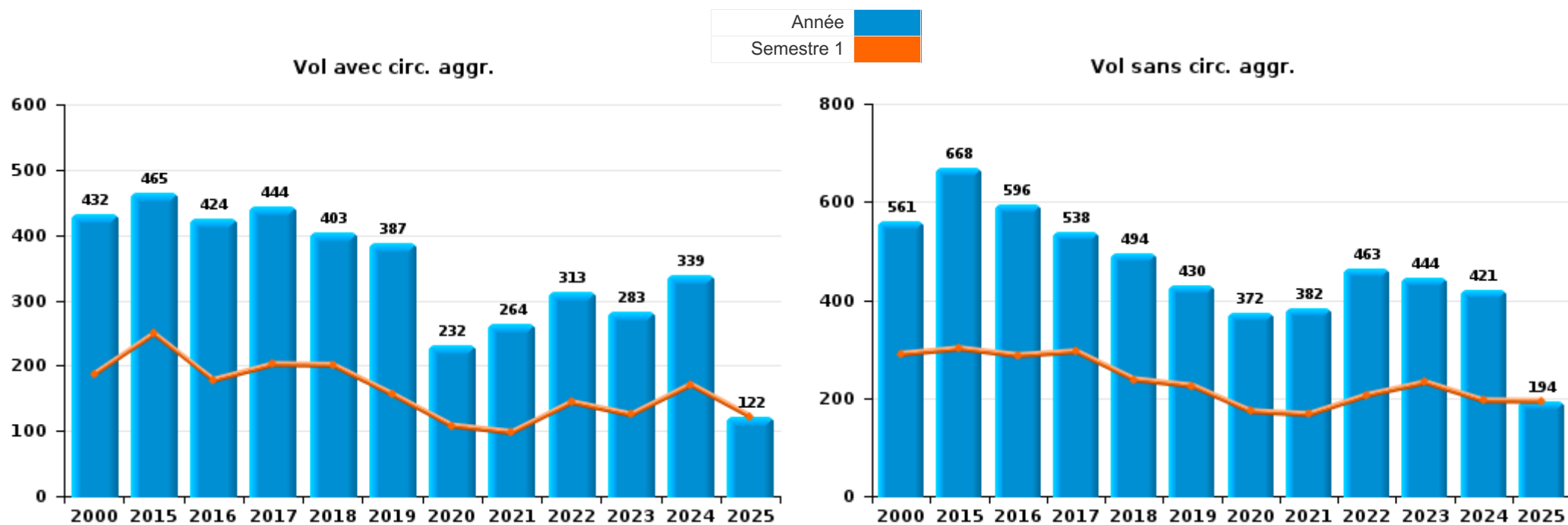
Les données pour 2025 ne concernent que le 1er semestre.



I.1. Catégorie des infractions : Vol et extorsion (top 5 des infractions au niveau national 2024)

Halle

	2000	2015	2016	2017	2018	2019	2020	2021	2022	2023	2024	2025
<b>Vol sans circ. aggr.</b>	561	668	596	538	494	430	372	382	463	444	421	194
<b>Vol avec circ. aggr.</b>	432	465	424	444	403	387	232	264	313	283	339	122
<b>Extorsion</b>	2	18	12	14	18	14	11	9	12	10	16	4
<b>Vol non spécifié</b>	40	2		1	1		1	2	3			1
<b>Total</b>	<b>1.035</b>	<b>1.153</b>	<b>1.032</b>	<b>997</b>	<b>916</b>	<b>831</b>	<b>616</b>	<b>657</b>	<b>791</b>	<b>737</b>	<b>776</b>	<b>321</b>



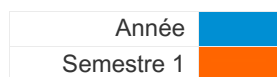
PPF/DGR/DRI/BIPOL - Statistiques policières de criminalité (date de clôture: 31/10/2025)  
 Les données pour les années 2001 jusqu'à 2014 ne sont plus publiées mais restent disponibles sur demande auprès du service BIPOL.  
 Les données pour 2025 ne concernent que le 1er semestre.



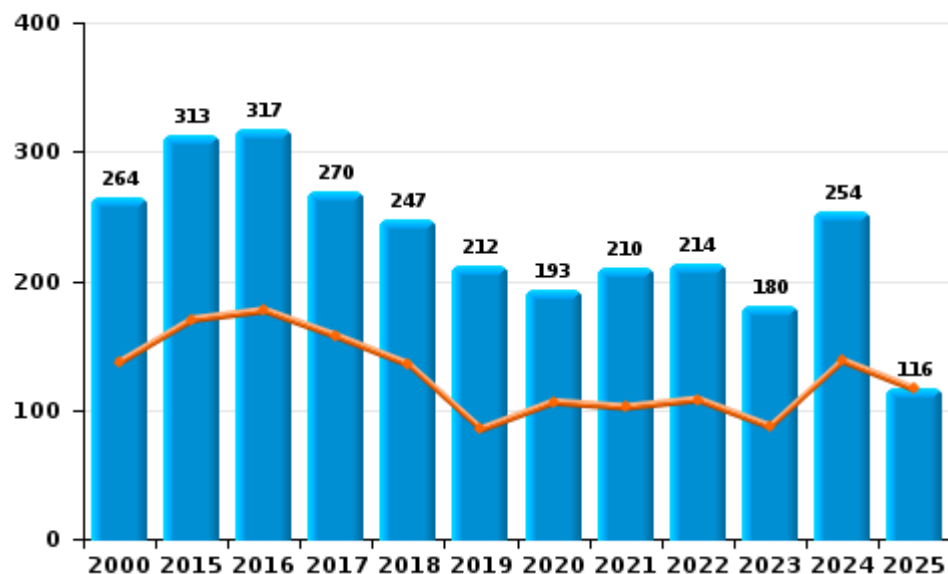
I.2. Catégorie des infractions : Dégradation de la propriété (top 5 des infractions au niveau national 2024)

Halle

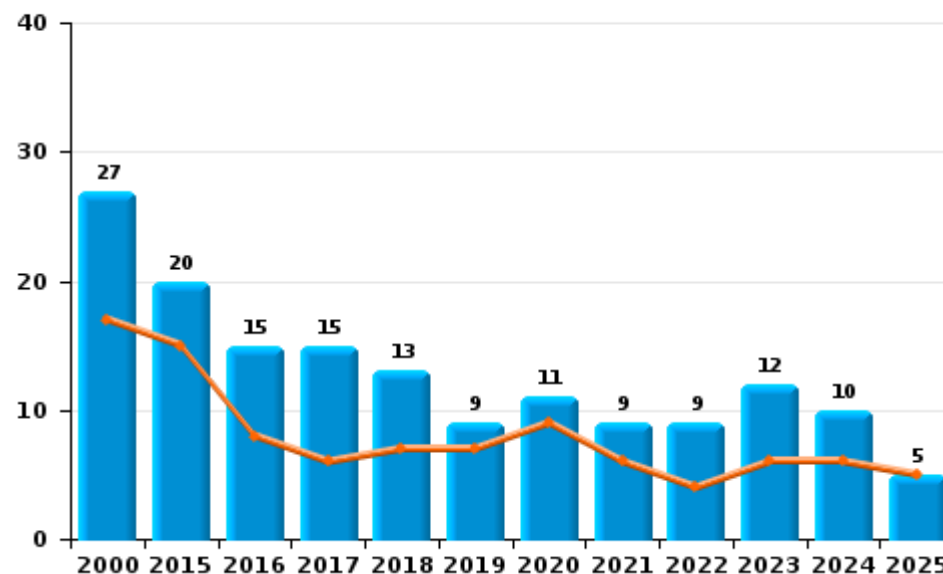
	2000	2015	2016	2017	2018	2019	2020	2021	2022	2023	2024	2025
Vandalisme	264	313	317	270	247	212	193	210	214	180	254	116
Incendie volontaire	15	6	10	8	5	7	5	6	3	7	8	2
Incendie involontaire	12	14	5	7	8	2	6	3	6	5	2	3
Destruction, dénaturation, dégradation	36	2	1	1						1		
Destruction par explosion volontaire											1	
<b>Total</b>	<b>327</b>	<b>335</b>	<b>333</b>	<b>286</b>	<b>260</b>	<b>221</b>	<b>204</b>	<b>219</b>	<b>223</b>	<b>193</b>	<b>265</b>	<b>121</b>



Vandalisme



Incendie

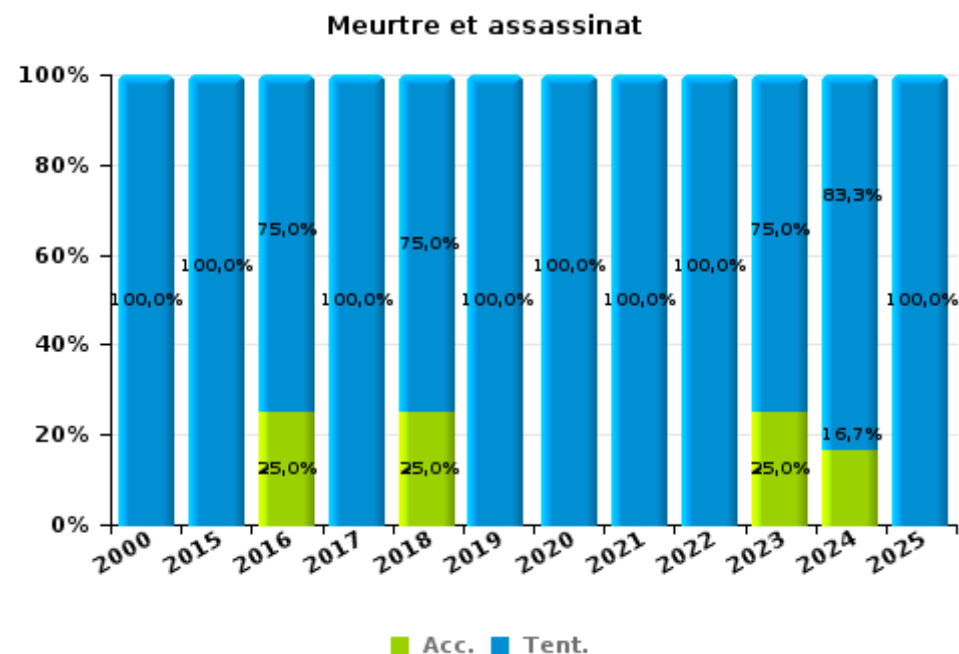
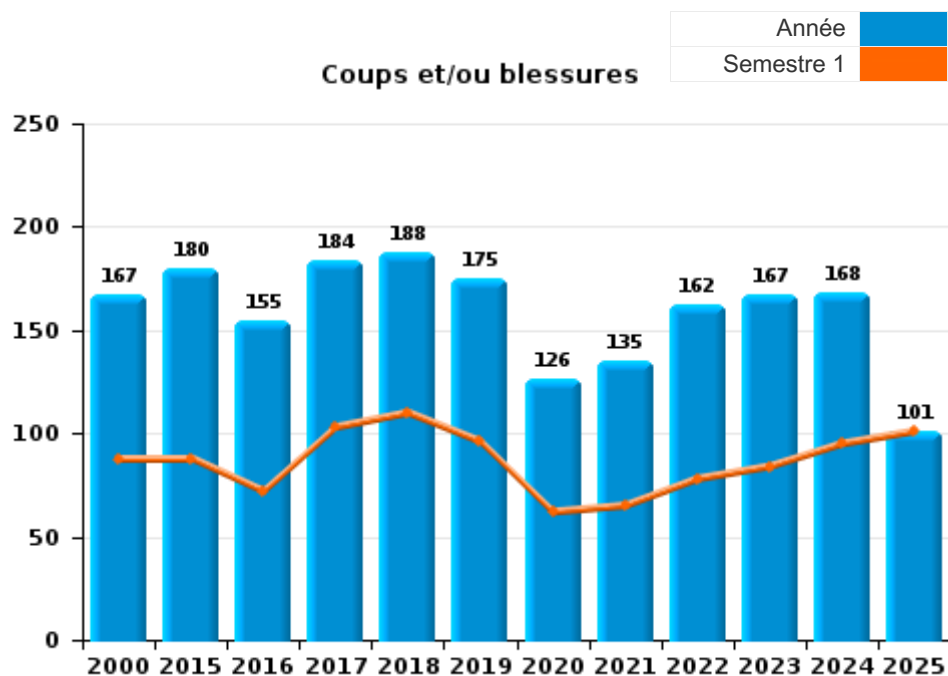




I.3. Catégorie des infractions : Infr. contre l'intégrité physique (top 5 des infractions au niveau national 2024)

Halle

	2000	2015	2016	2017	2018	2019	2020	2021	2022	2023	2024	2025
Coups et/ou blessures	167	180	155	184	188	175	126	135	162	167	168	101
Autres	22	15	10	17	18	20	12	12	14	11	18	9
Meurtre et assassinat	1	3	4	2	8	2	2	2	2	4	6	1
<b>Total</b>	<b>190</b>	<b>198</b>	<b>169</b>	<b>203</b>	<b>214</b>	<b>197</b>	<b>140</b>	<b>149</b>	<b>178</b>	<b>182</b>	<b>192</b>	<b>111</b>



FPF/DGR/DRI/BIPOL - Statistiques policières de criminalité (date de clôture: 31/10/2025)  
 Les données pour les années 2001 jusqu'à 2014 ne sont plus publiées mais restent disponibles sur demande auprès du service BIPOL.  
 Les données pour 2025 ne concernent que le 1er semestre.



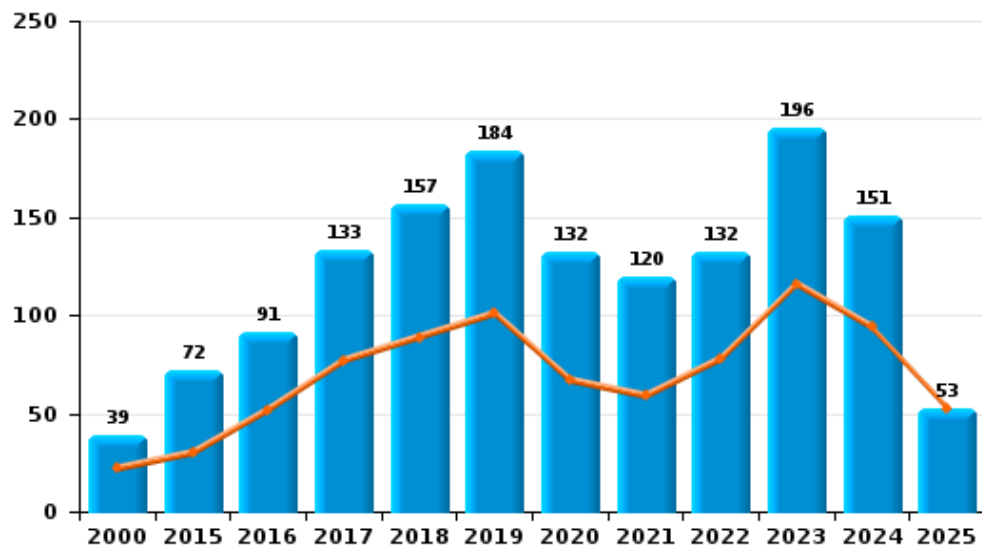
I.4. Catégorie des infractions : Drogues (top 5 des infractions au niveau national 2024)

Halle

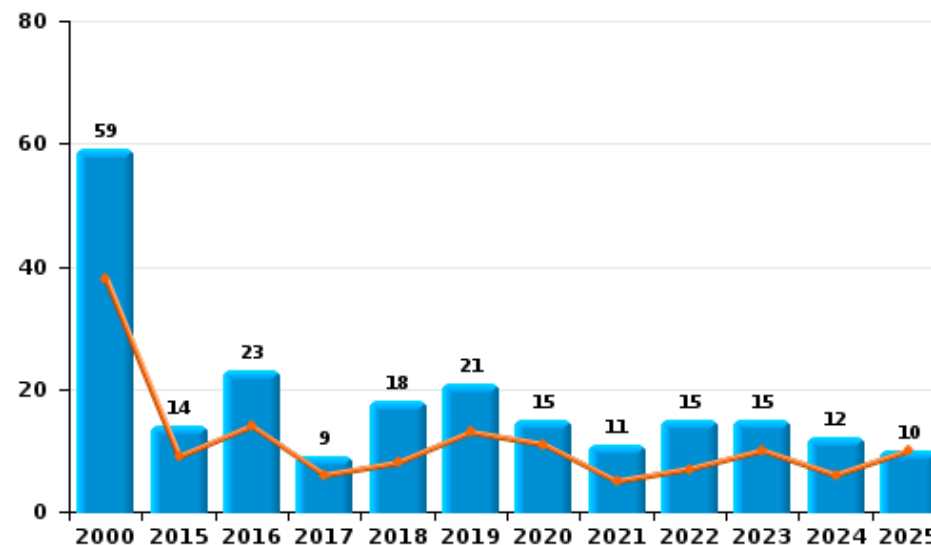
	2000	2015	2016	2017	2018	2019	2020	2021	2022	2023	2024	2025
Détention	39	72	91	133	157	184	132	120	132	196	151	53
Commerce	59	14	23	9	18	21	15	11	15	15	12	10
Usage	109	4	1	4	4	1	1	4		4	6	2
Fabrication	2	4	5	2	8	1	2	5	2	2	1	
Autres		8			1	1			1		1	1
Importation et exportation	2	5		1	1			1	1			
Protoxyde d'azote (gaz hilarant)											1	1
<b>Total</b>	<b>211</b>	<b>107</b>	<b>120</b>	<b>149</b>	<b>189</b>	<b>208</b>	<b>150</b>	<b>141</b>	<b>151</b>	<b>217</b>	<b>172</b>	<b>67</b>

Année	
Semestre 1	

Détention



Commerce



FPF/DGR/DRI/BIPOL - Statistiques policières de criminalité (date de clôture: 31/10/2025)  
 Les données pour les années 2001 jusqu'à 2014 ne sont plus publiées mais restent disponibles sur demande auprès du service BIPOL.  
 Les données pour 2025 ne concernent que le 1er semestre.



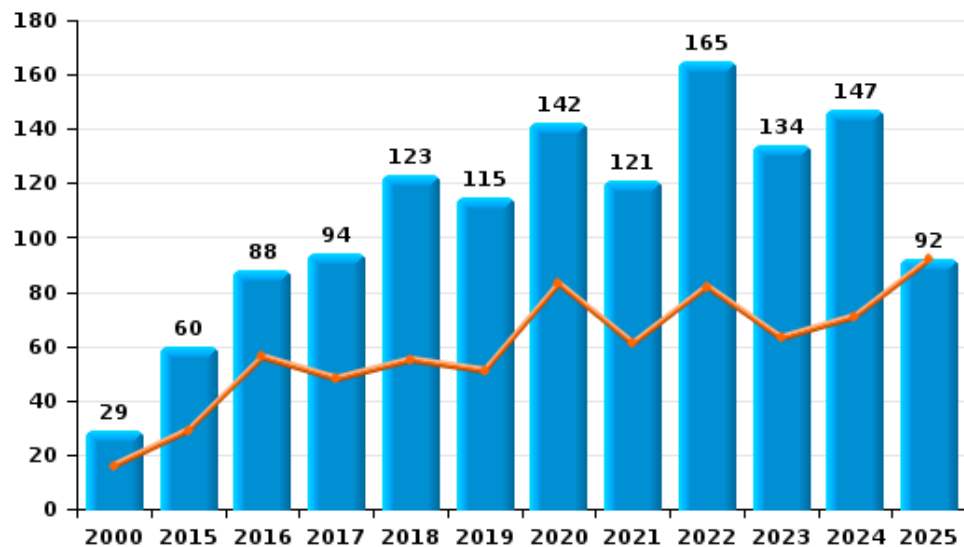
I.5. Catégorie des infractions : Fraude (top 5 des infractions au niveau national 2024)

Halle

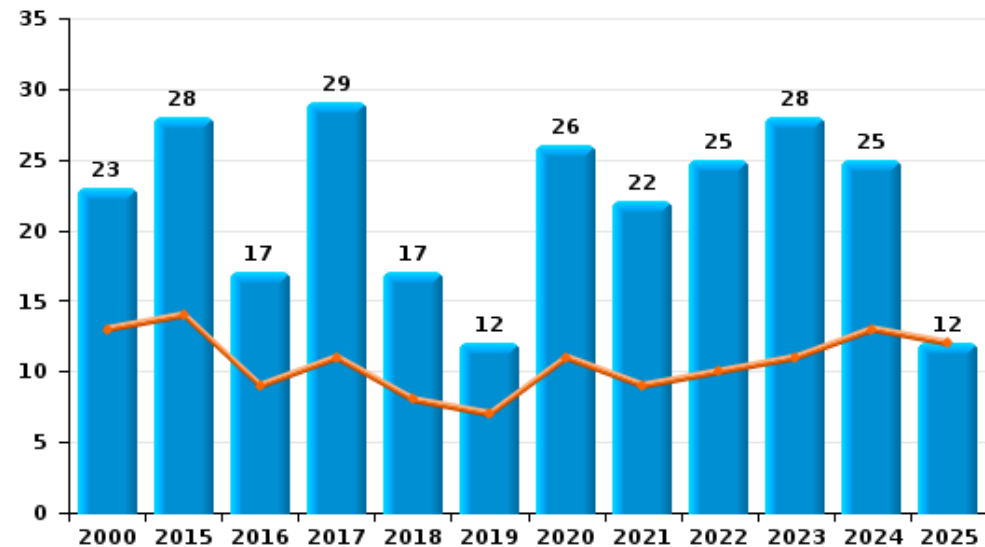
	2000	2015	2016	2017	2018	2019	2020	2021	2022	2023	2024	2025
Escroquerie	29	60	88	94	123	115	142	121	165	134	147	92
Détournement et destruction frauduleuse	172	11	8	15	17	9	13	18	30	19	24	6
Abus de confiance et infr. apparentées	23	28	17	29	17	12	26	22	25	28	25	12
Fraudes: Autres	19	1	2	5	1	1	11	13	8	19	13	6
Recel	8	4	2	3	1	2	5	3	5	9	11	5
Grivèlerie	6	4	2		1	5	2	1	2	1	2	
Infr. liées à l'insolvabilité	1				2	1		2	1			
<b>Total</b>	<b>258</b>	<b>108</b>	<b>119</b>	<b>146</b>	<b>162</b>	<b>145</b>	<b>199</b>	<b>180</b>	<b>236</b>	<b>210</b>	<b>222</b>	<b>121</b>



Escroquerie



Abus de confiance et infr. apparentées



FPF/DGR/DRI/BIPOL - Statistiques policières de criminalité (date de clôture: 31/10/2025)

Les données pour les années 2001 jusqu'à 2014 ne sont plus publiées mais restent disponibles sur demande auprès du service BIPOL.

Les données pour 2025 ne concernent que le 1er semestre.

# ***STATISTIQUES POLICIERES DE CRIMINALITE***

---

***LIEU DE PERPETRATION: COMMUNE***

**Halle**

***PARTIE II : FIGURES CRIMINELLES / PHENOMENES***



**Halle**

**FC Vol moyen de transport**

	2000	2015	2016	2017	2018	2019	2020	2021	2022	2023	2024	2025
Vol de voiture	63	23	19	18	21	11	9	14	8	10	15	5
Vol de moto	3	2	1	5	4	2	1	3	4	1	4	3
Carjacking	7	2		1				1	1			
Homejacking	2		1		1							
Vol dans les garages	1	2	6	1	2	2	1	1	1			
Vol de vélomoteur	38	12	14	5	9	5	5	5	12	7	5	6
Vol de vélo	96	219	212	185	136	130	130	153	142	122	104	34

**FC Cambriolage**

	2000	2015	2016	2017	2018	2019	2020	2021	2022	2023	2024	2025
Cambriolage dans habitation	160	221	234	249	213	198	122	136	134	148	184	59
Cambriolage ds entreprise ou commerce	52	34	32	32	31	18	14	23	28	20	15	6
Cambriolage ds service public ou bâtiment administ	17	13	16	14	16	23	12	4	9	5	7	7
Vol au bélier			1									
Cambriolage dans bâtiment (total)	228	267	282	295	260	239	148	163	171	173	206	72



**FC Vol autre**

	2000	2015	2016	2017	2018	2019	2020	2021	2022	2023	2024	2025
Vol à main armée	33	9	10	9	12	12	5	4	8	6	8	1
Vol avec violence sans arme	44	69	47	43	36	20	29	35	39	30	39	10
Vol dans ou sur un véhicule	186	146	140	131	134	122	63	90	117	101	105	36
Sacjacking dans une voiture			1									
Vol d'armes et explosifs	6	3	4	2	2	3	1	3		3	1	2
Steaming		4	4	4				1	4	2	6	
Arrachage de sac à main	8	5	4	7	1			1	1	1		
Vol à l'arraché	12	25	23	17	12	2	5	7	10	5	18	5
Vol à la tire	77	80	43	47	52	62	21	21	33	37	15	13
Vol à l'étalage	53	73	60	59	68	64	64	44	75	93	78	34
Vol par ruse	41	18	31	28	27	24	23	51	70	71	69	16
Vol de métaux	1	4	7	5	5	9	5	1	11	3	7	7
Vol sur les chantiers	5	8	8	6	12	7	14	9	10	2	10	2
Home-invasion		2	1	1	1	5			1	2		
Vol d'animaux		2	2		3		1	2	2	2	1	
Vol de cargaison		12	16	3	5	3	1	2	3	2	4	2

**Criminalité ICT**

	2000	2015	2016	2017	2018	2019	2020	2021	2022	2023	2024	2025
Fraude de cartes de paiements	2	17	28	27	27	35	23	21	13	10	13	10
Phishing					4	25	93	91	56	41	45	22
Ransomware				4	2	1			1	1	3	
Shouldersurfing		1	2	2	2	5	3	1			1	
Skimming			2		3							



FC Autre

	2000	2015	2016	2017	2018	2019	2020	2021	2022	2023	2024	2025
Violence contre les métiers d'intérêt général	8	7	8	8	10	10	11	8	8	6	8	1
Viol collectif				2		1	1					
Graffiti	3	6	11	3	10	3	13	20	9	10	24	1
Dégradation de voiture	71	183	163	159	136	125	83	114	111	83	111	58
Rixe au couteau	2	1	2	2	2	1		1	3		3	

PH Violence intrafamiliale (VIF)

	2000	2015	2016	2017	2018	2019	2020	2021	2022	2023	2024	2025
VIF: physique, dans le couple	28	48	48	53	53	46	35	30	44	67	50	25
VIF: physique, envers des descendants	1	2	11	11	9	9	3	7	5	11	18	10
VIF: physique, envers d'autres membres	29	17	4	6	7	10	3	7	11	7	16	4
VIF: sexuelle, dans le couple		1				1	2	1	3	1	1	1
VIF: sexuelle, envers des descendants	2	4	3	2	2	1	3	1		2	1	
VIF: sexuelle, envers d'autres membres						1					1	
VIF: psychique, dans le couple	41	36	40	45	50	48	37	27	60	29	39	10
VIF: psychique, envers des descendants		1			3	4	1	1	4	6	5	2
VIF: psychique, envers d'autres membres			1	1	3	3	1	1		8	2	1
VIF: économique, dans le couple			3	1	1	5	3		4	2	3	1
VIF: économique, envers des descendants	4											
VIF: économique, envers d'autres membres	42	6	5	8	6	9	7	4	7	8	8	5

PH Hormones et dopage

	2000	2015	2016	2017	2018	2019	2020	2021	2022	2023	2024	2025
Dopage humain		3	1	3	1			3		1		1



PH Drogues

	2000	2015	2016	2017	2018	2019	2020	2021	2022	2023	2024	2025
Vente de cocaïne		2	2				4	2	1	3	5	2
Import-export de cocaïne		1										
Import-export de drogues synthétiques		1										
Vente de drogues synthétiques	4	5	5	3	3	7	3			2	3	2
Production de cannabis (culture)			3		6	1	1	3		1	1	
Vente de cannabis en grande quantité					1				2	1	1	
Vente-traffic d héroïne											1	

PH Trafic d'armes

	2000	2015	2016	2017	2018	2019	2020	2021	2022	2023	2024	2025
Commerce et production d'arme à feu et mun.		1					2	2			1	
Commerce et production d'arme non à feu			2									

PH Traite des êtres humains

	2000	2015	2016	2017	2018	2019	2020	2021	2022	2023	2024	2025
TEH - exploitation économique	2							1	2			
TEH - exploitation sexuelle					1		2		1			



**PH Violence dans l'espace public**

	2000	2015	2016	2017	2018	2019	2020	2021	2022	2023	2024	2025
Violence physique (transport public)	5	10	7	16	13	9	6	10	7	13	6	3
Violence physique (voie publique)	64	77	65	56	69	66	40	58	65	49	57	49
Violence physique (autre endroit public)	4	3	3	6		8	6	2	11	5	7	3
Violence physique (endroit accessible au public)	23	24	12	20	25	17	22	15	26	17	18	11
Violence sexuelle (transport public)				1	1	1	3		2	2	1	
Violence sexuelle (voie publique)	5	7	12	10	2	3	3	3	12	3	7	6
Violence sexuelle (autre endroit public)	1		1	1	2	2	4		6	2		
Violence sexuelle (endroit accessible au public)	2	2	6	4	5	5	1	2	10	3	6	6
Violence psychique (transport public)	2	7	8	12	11	5	7	5	7	11	12	3
Violence psychique (voie publique)	53	26	43	41	47	50	29	29	36	41	59	20
Violence psychique (autre endroit public)	6	5	6	5	7	2	5	4	9	5	5	3
Violence psychique (endroit accessible au public)	29	17	21	28	20	18	16	14	12	20	20	10
Vol à main armée (transport public)	1			1					1	2		1
Vol à main armée (voie publique)	11	2	3	5	1	5	3	2	2	2	4	
Vol à main armée (autre endroit public)	1	1	1			1					1	
Vol à main armée (endroit accessible au public)	5	3	3	2	5	3	1	1	3	1	2	
Vol avec violence sans arme (transport public)	5	8	8	5		1	3	4	2	3	6	1
Vol avec violence sans arme (voie publique)	21	41	25	19	12	3	6	10	12	8	14	6
Vol avec violence sans arme (autre endroit public)	1	5	2	1	2	1	1		5	3	2	
Vol avec violence sans arme (endr. acces. au pub.)	8	7	8	6	4	4	4	5	5	5	7	

**PH Autre**

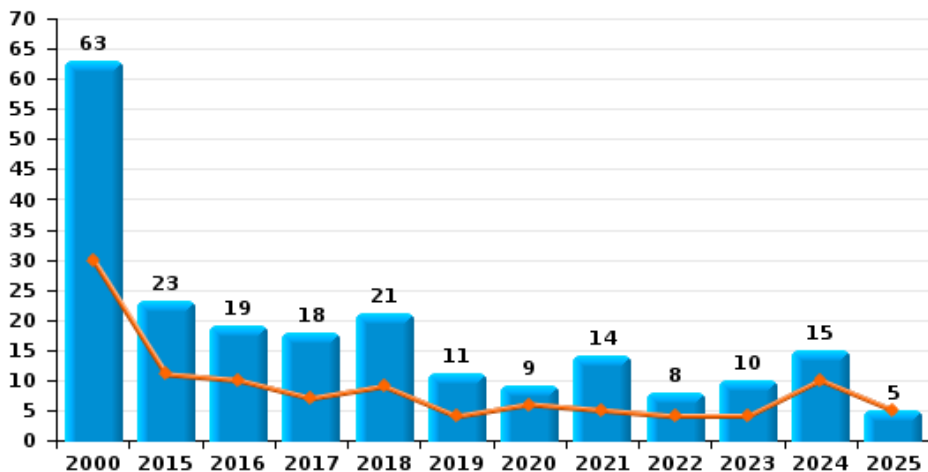
	2000	2015	2016	2017	2018	2019	2020	2021	2022	2023	2024	2025
Faux policiers		2	1	4	1	2		2			1	
Terrorisme, extrémisme et radicalisme				1			1			1	3	
Cyberharcèlement	23	12	51	53	47	38	36	28	30	20	22	20
Fraude à l'identité	7	33	42	46	57	66	83	89	97	98	88	31



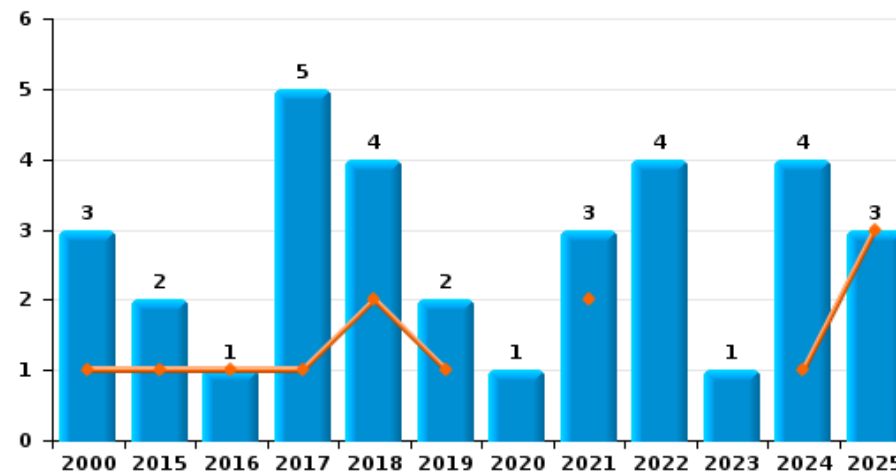
**Halle**

Année	<span style="color: blue;">■</span>
Semestre 1	<span style="color: orange;">■</span>

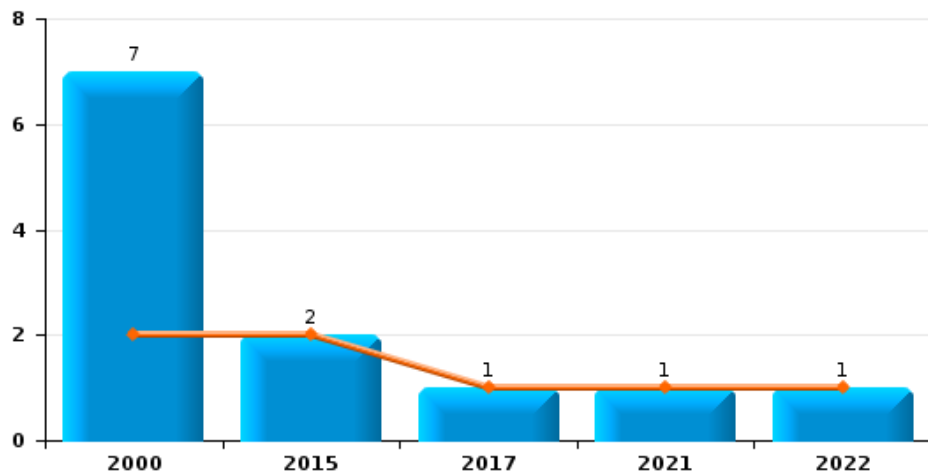
**Vol de voiture**



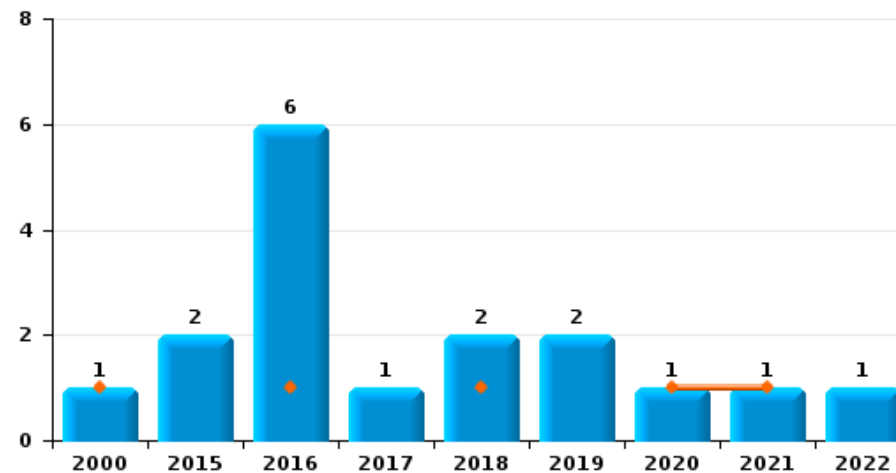
**Vol de moto**



**Carjacking**



**Vol dans les garages**

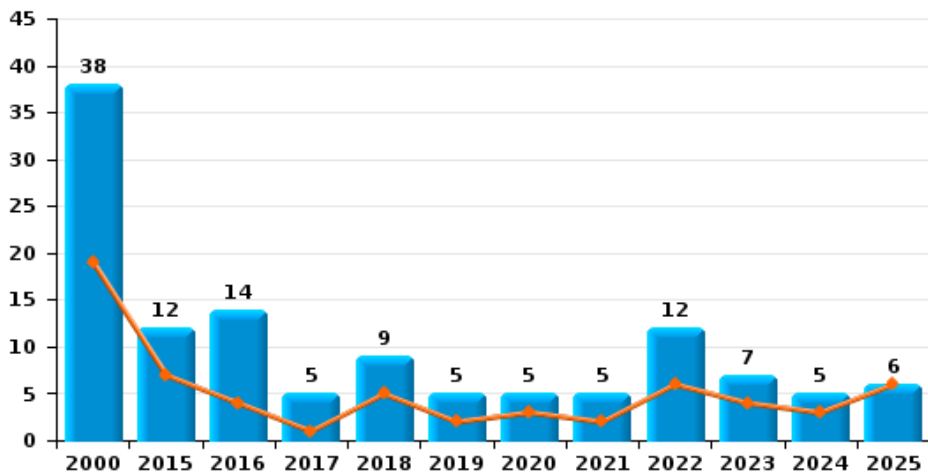




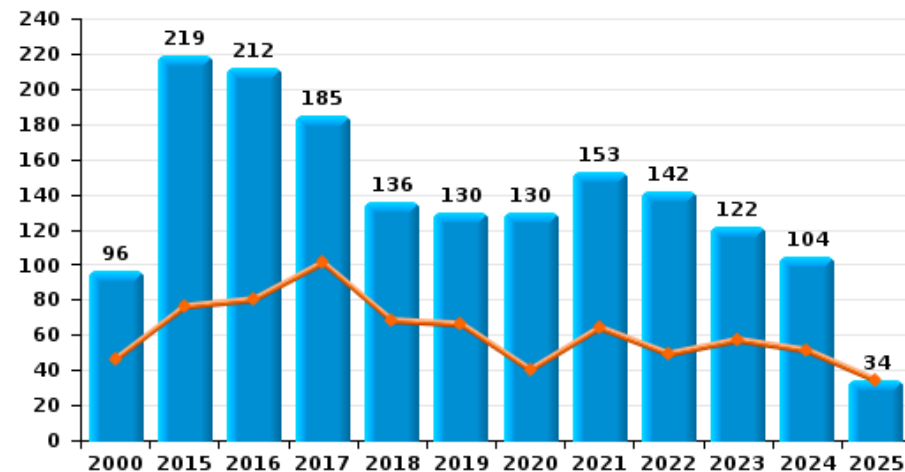
**Halle**

Année	<span style="color: blue;">■</span>
Semestre 1	<span style="color: orange;">■</span>

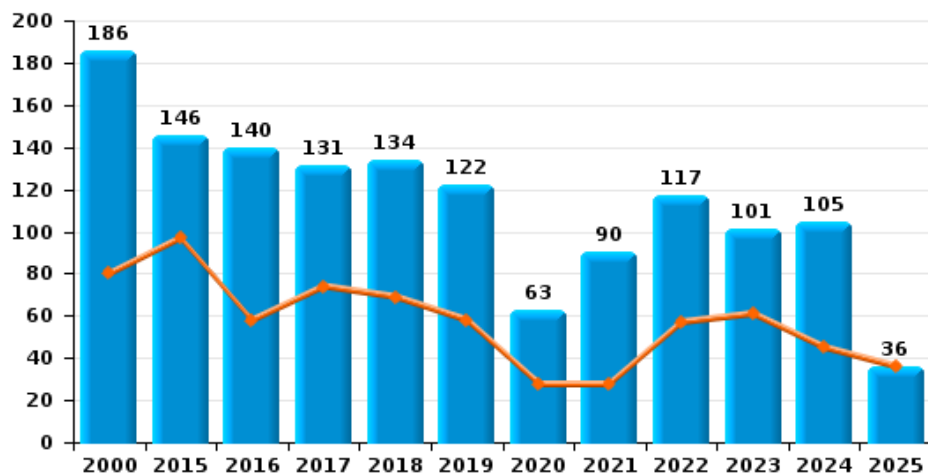
**Vol de vélomoteur**



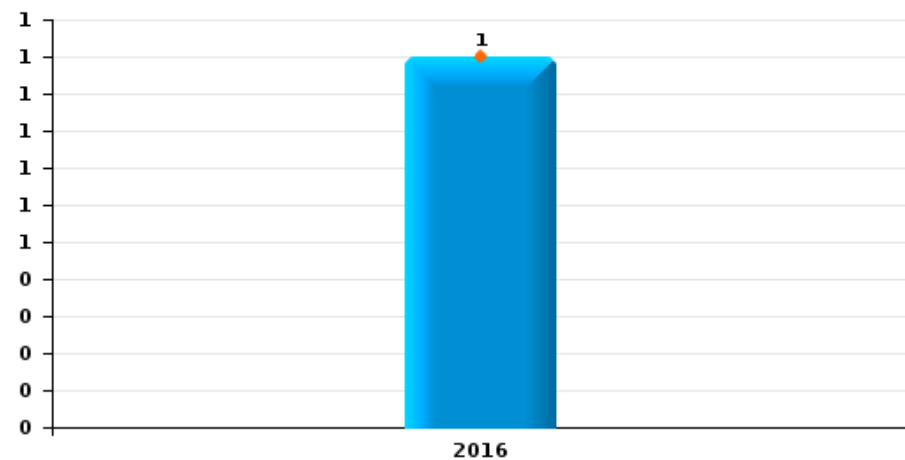
**Vol de vélo**



**Vol dans ou sur un véhicule**

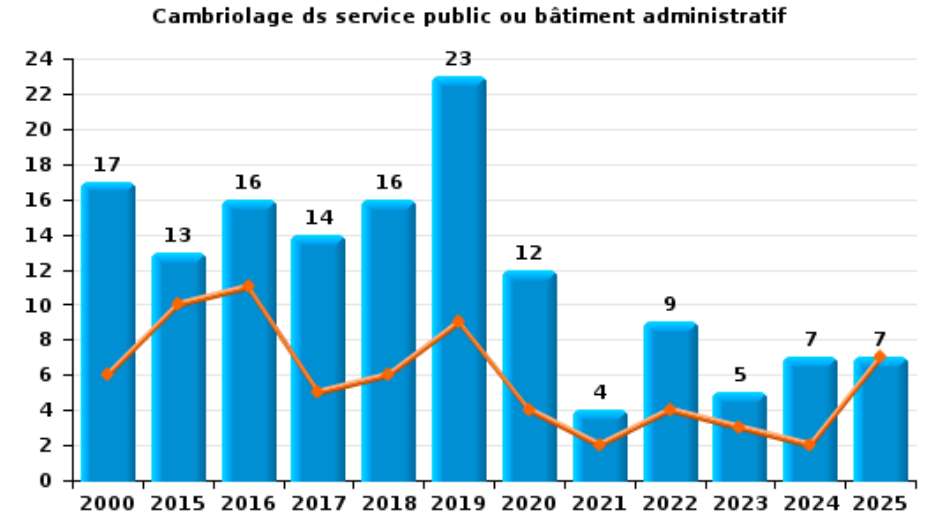
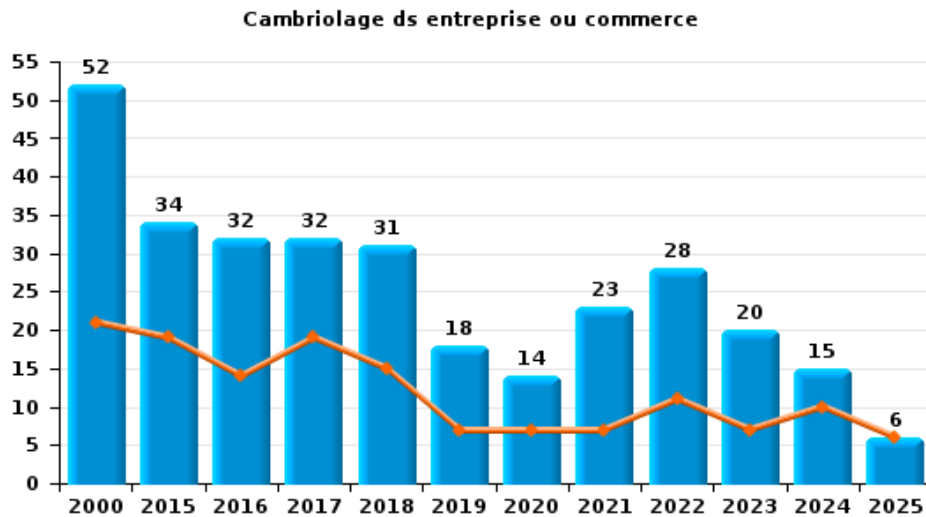
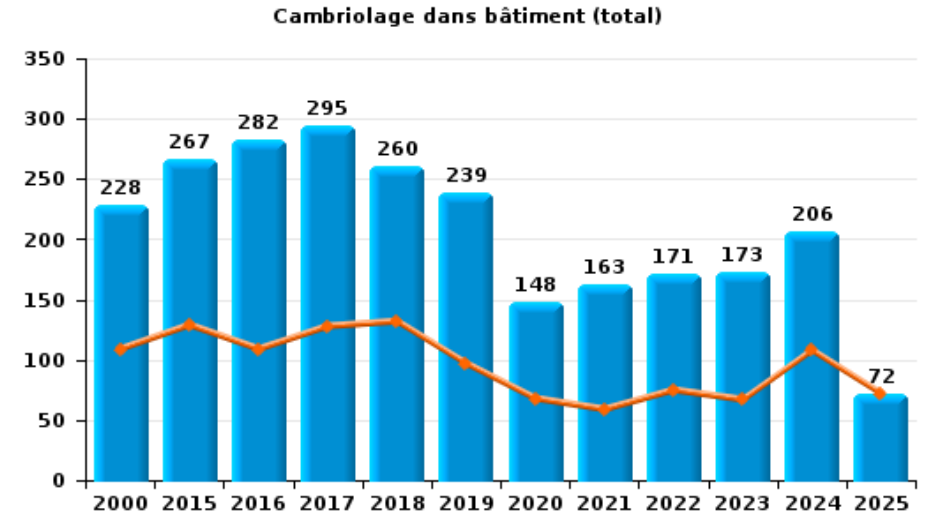
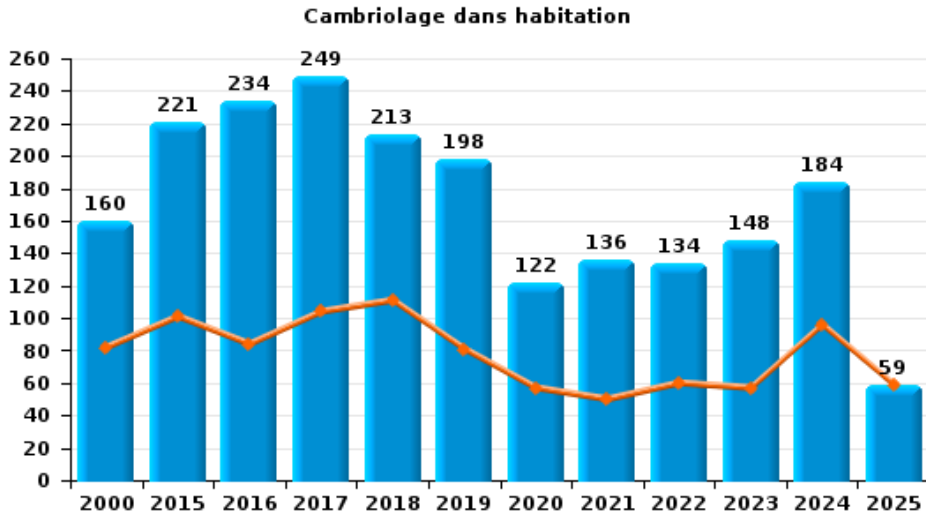


**Sacjacking dans une voiture**



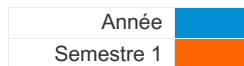


Halle

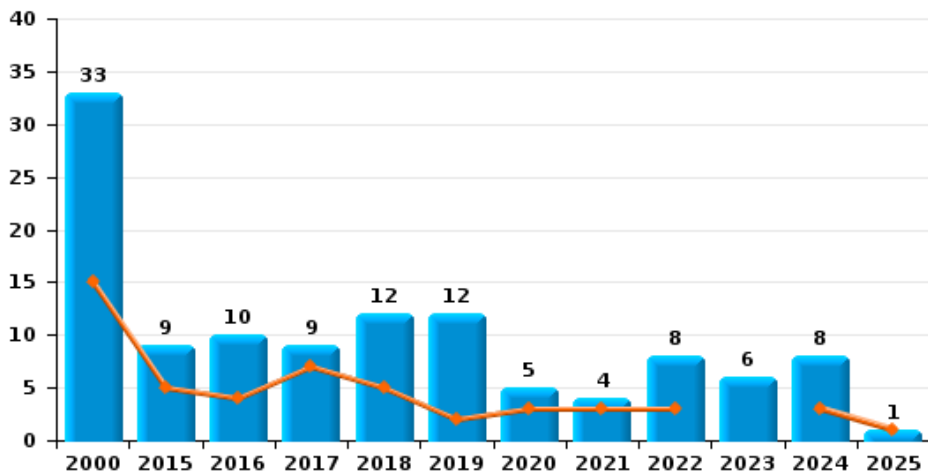




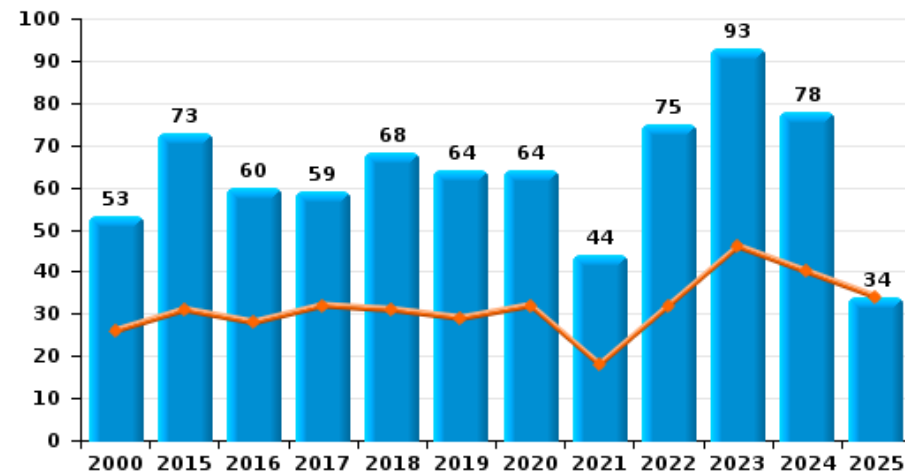
**Halle**



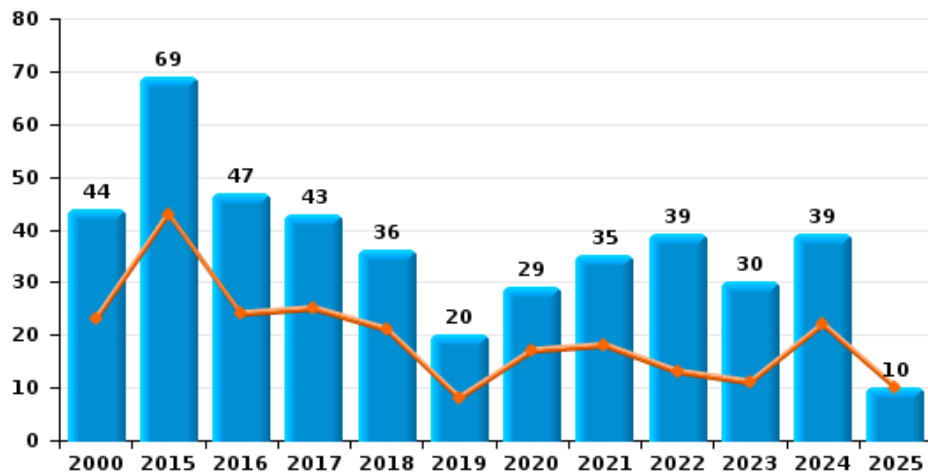
**Vol à main armée**



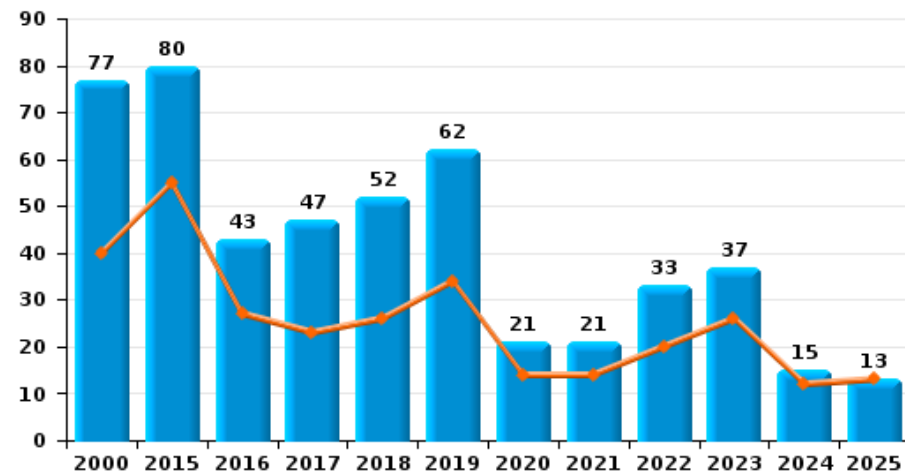
**Vol à l'étalage**



**Vol avec violence sans arme**



**Vol à la tire**

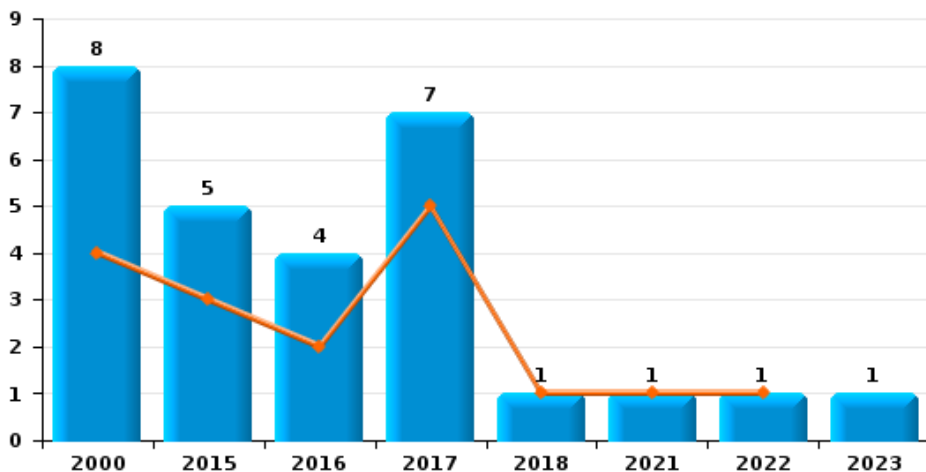




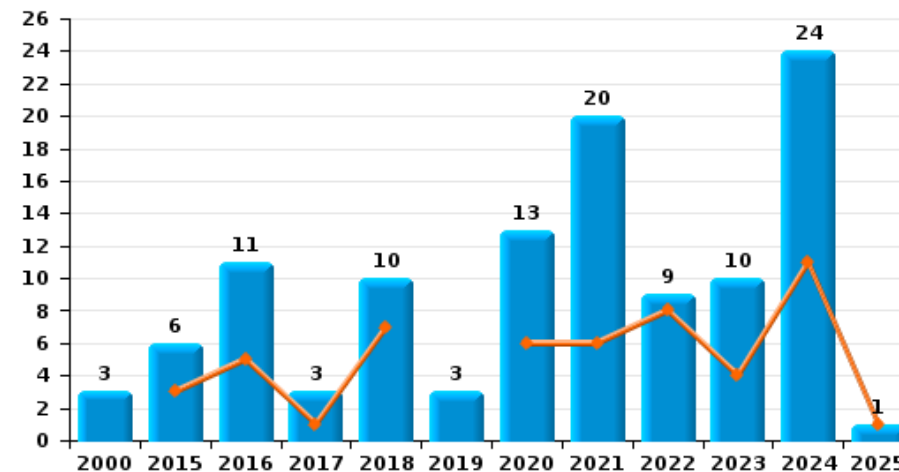
Halle



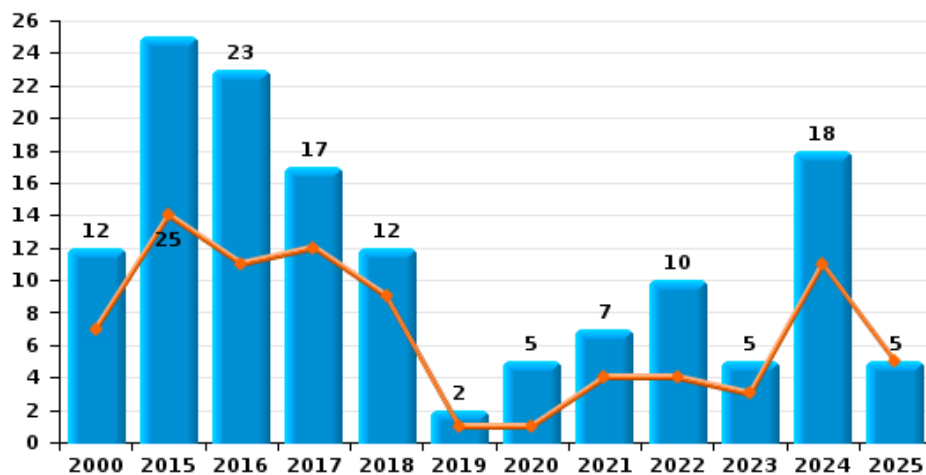
Arrachage de sac à main



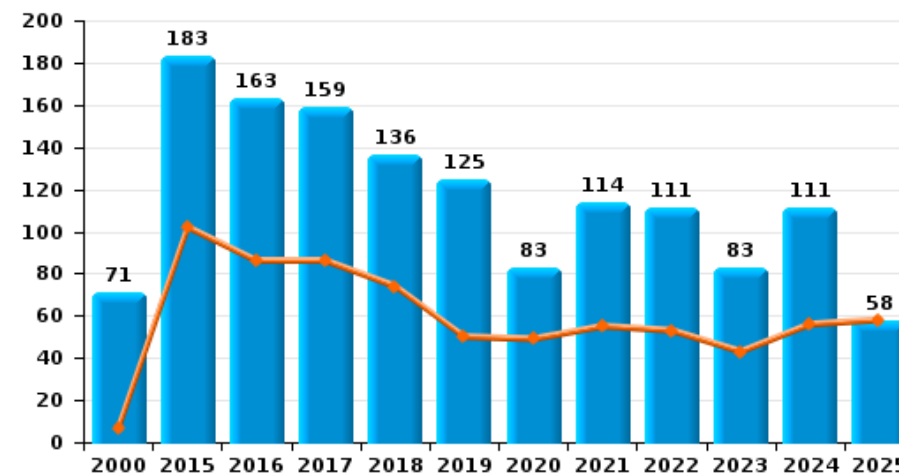
Graffiti



Vol à l'arraché



Dégradation de voiture





**Halle**

**FC Vol moyen de transport**

		2000	2015	2016	2017	2018	2019	2020	2021	2022	2023	2024	2025
Vol de voiture	Trim 1	13	7	7	4	5	2	6	2	3	3	4	2
	Trim 2	17	4	3	3	4	2		3	1	1	6	3
	Trim 3	11	10	8	7	5	3	3	5	2	2	3	
	Trim 4	22	2	1	4	7	4		4	2	4	2	
	<b>Total</b>	<b>63</b>	<b>23</b>	<b>19</b>	<b>18</b>	<b>21</b>	<b>11</b>	<b>9</b>	<b>14</b>	<b>8</b>	<b>10</b>	<b>15</b>	<b>5</b>
Vol de moto	Trim 1		1						1				1
	Trim 2	1		1	1	2	1		1			1	2
	Trim 3	2			1	1	1			1	1	1	
	Trim 4		1		3	1		1	1	3		2	
	<b>Total</b>	<b>3</b>	<b>2</b>	<b>1</b>	<b>5</b>	<b>4</b>	<b>2</b>	<b>1</b>	<b>3</b>	<b>4</b>	<b>1</b>	<b>4</b>	<b>3</b>
Carjacking	Trim 1	1	2						1	1			
	Trim 2	1			1								
	Trim 3	1											
	Trim 4	4											
	<b>Total</b>	<b>7</b>	<b>2</b>		<b>1</b>				<b>1</b>	<b>1</b>			
Homejacking	Trim 1	1		1									
	Trim 2	1											
	Trim 3					1							
	<b>Total</b>	<b>2</b>		<b>1</b>		<b>1</b>							
Vol dans les garages	Trim 1	1		1		1		1					
	Trim 2								1				
	Trim 3		2	5		1							
	Trim 4				1		2			1			
	<b>Total</b>	<b>1</b>	<b>2</b>	<b>6</b>	<b>1</b>	<b>2</b>	<b>2</b>	<b>1</b>	<b>1</b>	<b>1</b>			



FC Vol moyen de transport

		2000	2015	2016	2017	2018	2019	2020	2021	2022	2023	2024	2025
Vol de vélomoteur	Trim 1	10	1	1		4	1	1		2	1		3
	Trim 2	9	6	3	1	1	1	2	2	4	3	3	3
	Trim 3	12	4	3	2	3	1		2	2	2		
	Trim 4	7	1	7	2	1	2	2	1	4	1	2	
	<b>Total</b>	<b>38</b>	<b>12</b>	<b>14</b>	<b>5</b>	<b>9</b>	<b>5</b>	<b>5</b>	<b>5</b>	<b>12</b>	<b>7</b>	<b>5</b>	<b>6</b>
Vol de vélo	Trim 1	21	25	35	23	22	35	11	19	21	21	24	10
	Trim 2	25	51	45	78	46	31	29	45	28	36	27	24
	Trim 3	24	83	65	62	35	39	56	41	50	34	37	
	Trim 4	26	60	67	22	33	25	34	48	43	31	16	
	<b>Total</b>	<b>96</b>	<b>219</b>	<b>212</b>	<b>185</b>	<b>136</b>	<b>130</b>	<b>130</b>	<b>153</b>	<b>142</b>	<b>122</b>	<b>104</b>	<b>34</b>



FC Cambriolage

		2000	2015	2016	2017	2018	2019	2020	2021	2022	2023	2024	2025
Cambriolage dans habitation	Trim 1	47	47	53	75	68	48	39	19	36	28	59	32
	Trim 2	35	54	31	29	43	33	18	31	24	29	37	27
	Trim 3	25	33	70	69	31	53	30	40	24	33	31	
	Trim 4	53	87	80	76	71	64	35	46	50	58	57	
<b>Total</b>		<b>160</b>	<b>221</b>	<b>234</b>	<b>249</b>	<b>213</b>	<b>198</b>	<b>122</b>	<b>136</b>	<b>134</b>	<b>148</b>	<b>184</b>	<b>59</b>
Cambriolage ds entreprise ou commerce	Trim 1	11	12	6	13	7	4	3	5	2	6	5	5
	Trim 2	10	7	8	6	8	3	4	2	9	1	5	1
	Trim 3	14	4	8	5	7	4	6	7	9	4	3	
	Trim 4	17	11	10	8	9	7	1	9	8	9	2	
<b>Total</b>		<b>52</b>	<b>34</b>	<b>32</b>	<b>32</b>	<b>31</b>	<b>18</b>	<b>14</b>	<b>23</b>	<b>28</b>	<b>20</b>	<b>15</b>	<b>6</b>
Cambriolage ds service public ou bâtiment administ	Trim 1	3	7	6	3	2	3	3		1	2	1	3
	Trim 2	3	3	5	2	4	6	1	2	3	1	1	4
	Trim 3	5	1	2	6	6	4	5	1	2	1	2	
	Trim 4	6	2	3	3	4	10	3	1	3	1	3	
<b>Total</b>		<b>17</b>	<b>13</b>	<b>16</b>	<b>14</b>	<b>16</b>	<b>23</b>	<b>12</b>	<b>4</b>	<b>9</b>	<b>5</b>	<b>7</b>	<b>7</b>
Vol au bélier	Trim 1			1									
<b>Total</b>				<b>1</b>									
Cambriolage dans bâtiment (total)	Trim 1	61	65	65	91	77	55	45	24	39	36	65	40
	Trim 2	48	64	44	37	55	42	23	35	36	31	43	32
	Trim 3	44	38	80	80	44	61	41	48	35	38	36	
	Trim 4	75	100	93	87	84	81	39	56	61	68	62	
<b>Total</b>		<b>228</b>	<b>267</b>	<b>282</b>	<b>295</b>	<b>260</b>	<b>239</b>	<b>148</b>	<b>163</b>	<b>171</b>	<b>173</b>	<b>206</b>	<b>72</b>



FC Vol autre

		2000	2015	2016	2017	2018	2019	2020	2021	2022	2023	2024	2025
Vol à main armée	Trim 1	9		2	6	1	1	1	2	1			1
	Trim 2	6	5	2	1	4	1	2	1	2		3	
	Trim 3	7	1	3	2	4	6	1		5	2	1	
	Trim 4	11	3	3		3	4	1	1		4	4	
	<b>Total</b>	<b>33</b>	<b>9</b>	<b>10</b>	<b>9</b>	<b>12</b>	<b>12</b>	<b>5</b>	<b>4</b>	<b>8</b>	<b>6</b>	<b>8</b>	<b>1</b>
Vol avec violence sans arme	Trim 1	7	30	14	12	10	3	9	12	7	7	11	8
	Trim 2	16	13	10	13	11	5	8	6	6	4	11	2
	Trim 3	6	9	10	9	6	6	8	8	11	9	11	
	Trim 4	15	17	13	9	9	6	4	9	15	10	6	
	<b>Total</b>	<b>44</b>	<b>69</b>	<b>47</b>	<b>43</b>	<b>36</b>	<b>20</b>	<b>29</b>	<b>35</b>	<b>39</b>	<b>30</b>	<b>39</b>	<b>10</b>
Vol dans ou sur un véhicule	Trim 1	44	50	25	42	31	33	20	13	25	25	19	21
	Trim 2	36	47	33	32	38	25	8	15	32	36	26	15
	Trim 3	43	13	35	28	32	34	22	39	37	19	26	
	Trim 4	63	36	47	29	33	30	13	23	23	21	34	
	<b>Total</b>	<b>186</b>	<b>146</b>	<b>140</b>	<b>131</b>	<b>134</b>	<b>122</b>	<b>63</b>	<b>90</b>	<b>117</b>	<b>101</b>	<b>105</b>	<b>36</b>
Sacjacking dans une voiture	Trim 1			1									
<b>Total</b>			<b>1</b>										
Vol d'armes et explosifs	Trim 1			2	1		1	1	1				2
	Trim 2	2					1		1				
	Trim 3	2	3	1		1					2	1	
	Trim 4	2		1	1	1	1		1		1		
	<b>Total</b>	<b>6</b>	<b>3</b>	<b>4</b>	<b>2</b>	<b>2</b>	<b>3</b>	<b>1</b>	<b>3</b>		<b>3</b>	<b>1</b>	<b>2</b>
Steaming	Trim 1		3	2	2				1	1	1	2	
	Trim 2				1						1	1	
	Trim 3		1	1	1					1			
	Trim 4			1						2		3	
	<b>Total</b>		<b>4</b>	<b>4</b>	<b>4</b>				<b>1</b>	<b>4</b>	<b>2</b>	<b>6</b>	



FC Vol autre

		2000	2015	2016	2017	2018	2019	2020	2021	2022	2023	2024	2025
Arrachage de sac à main	Trim 1	1	2	2	2	1			1				
	Trim 2	3	1		3					1			
	Trim 3	2		1	2						1		
	Trim 4	2	2	1									
	<b>Total</b>	<b>8</b>	<b>5</b>	<b>4</b>	<b>7</b>	<b>1</b>				<b>1</b>	<b>1</b>	<b>1</b>	
Vol à l'arraché	Trim 1	3	9	9	5	5		1	2	1	1	2	5
	Trim 2	4	5	2	7	4	1		2	3	2	9	
	Trim 3	3	2	4	2	1	1	1		5	2	4	
	Trim 4	2	9	8	3	2		3	3	1		3	
	<b>Total</b>	<b>12</b>	<b>25</b>	<b>23</b>	<b>17</b>	<b>12</b>	<b>2</b>	<b>5</b>	<b>7</b>	<b>10</b>	<b>5</b>	<b>18</b>	<b>5</b>
Vol à la tire	Trim 1	22	27	21	14	15	11	11	6	10	15	7	8
	Trim 2	18	28	6	9	11	23	3	8	10	11	5	5
	Trim 3	20	16	7	10	15	18	6	4	6	5	1	
	Trim 4	17	9	9	14	11	10	1	3	7	6	2	
	<b>Total</b>	<b>77</b>	<b>80</b>	<b>43</b>	<b>47</b>	<b>52</b>	<b>62</b>	<b>21</b>	<b>21</b>	<b>33</b>	<b>37</b>	<b>15</b>	<b>13</b>
Vol à l'étalage	Trim 1	11	16	11	13	19	16	22	10	18	26	17	13
	Trim 2	15	15	17	19	12	13	10	8	14	20	23	21
	Trim 3	13	23	16	13	20	15	16	14	16	9	25	
	Trim 4	14	19	16	14	17	20	16	12	27	38	13	
	<b>Total</b>	<b>53</b>	<b>73</b>	<b>60</b>	<b>59</b>	<b>68</b>	<b>64</b>	<b>64</b>	<b>44</b>	<b>75</b>	<b>93</b>	<b>78</b>	<b>34</b>
Vol par ruse	Trim 1	7	7	9	5	7	6	9	11	22	25	19	9
	Trim 2	14	6	2	7	8	5	2	16	18	21	26	7
	Trim 3	11	1	8	6	7	6	7	12	14	7	14	
	Trim 4	9	4	12	10	5	7	5	12	16	18	10	
	<b>Total</b>	<b>41</b>	<b>18</b>	<b>31</b>	<b>28</b>	<b>27</b>	<b>24</b>	<b>23</b>	<b>51</b>	<b>70</b>	<b>71</b>	<b>69</b>	<b>16</b>



FC Vol autre

		2000	2015	2016	2017	2018	2019	2020	2021	2022	2023	2024	2025
Vol de métaux	Trim 1		1	2	1		2	2					6
	Trim 2			1		1	4			1		1	1
	Trim 3	1	1	2	3	3	1	2		7	1	3	
	Trim 4		2	2	1	1	2	1	1	3	2	3	
	<b>Total</b>	<b>1</b>	<b>4</b>	<b>7</b>	<b>5</b>	<b>5</b>	<b>9</b>	<b>5</b>	<b>1</b>	<b>11</b>	<b>3</b>	<b>7</b>	<b>7</b>
Vol sur les chantiers	Trim 1	1	3	2	1	3		7	3	2	1	1	2
	Trim 2	1		2		3	4	1	2	1		1	
	Trim 3		3	3	3	1		3	1	4		5	
	Trim 4	3	2	1	2	5	3	3	3	3	1	3	
	<b>Total</b>	<b>5</b>	<b>8</b>	<b>8</b>	<b>6</b>	<b>12</b>	<b>7</b>	<b>14</b>	<b>9</b>	<b>10</b>	<b>2</b>	<b>10</b>	<b>2</b>
Home-invasion	Trim 1				1								
	Trim 2		1										
	Trim 3			1		1	4			1			
	Trim 4		1				1				2		
	<b>Total</b>		<b>2</b>	<b>1</b>	<b>1</b>	<b>1</b>	<b>5</b>			<b>1</b>	<b>2</b>		
Vol d'animaux	Trim 1							1				1	
	Trim 2		1			2			1	2	1		
	Trim 3			1		1							
	Trim 4		1	1					1		1		
	<b>Total</b>		<b>2</b>	<b>2</b>		<b>3</b>		<b>1</b>	<b>2</b>	<b>2</b>	<b>2</b>	<b>1</b>	
Vol de cargaison	Trim 1		1	3			1	1	1			2	2
	Trim 2		6	4		1			1		1		
	Trim 3		2	8	1	1				3			
	Trim 4		3	1	2	3	2				1	2	
	<b>Total</b>		<b>12</b>	<b>16</b>	<b>3</b>	<b>5</b>	<b>3</b>	<b>1</b>	<b>2</b>	<b>3</b>	<b>2</b>	<b>4</b>	<b>2</b>



Criminalité ICT

		2000	2015	2016	2017	2018	2019	2020	2021	2022	2023	2024	2025
Fraude de cartes de paiements	Trim 1	1	4	8	9	4	8	11	5	3	3	1	4
	Trim 2		4	11	8	4	11	2	7	1	3	2	6
	Trim 3	1	3	1	4	11	9	5	4	7	1	7	
	Trim 4		6	8	6	8	7	5	5	2	3	3	
<b>Total</b>		<b>2</b>	<b>17</b>	<b>28</b>	<b>27</b>	<b>27</b>	<b>35</b>	<b>23</b>	<b>21</b>	<b>13</b>	<b>10</b>	<b>13</b>	<b>10</b>
Phishing	Trim 1					1	3	11	22	24	10	16	11
	Trim 2						1	32	20	11	4	9	11
	Trim 3				2	5	15	16	8	14	11		
	Trim 4				1	16	35	33	13	13	9		
<b>Total</b>					<b>4</b>	<b>25</b>	<b>93</b>	<b>91</b>	<b>56</b>	<b>41</b>	<b>45</b>		<b>22</b>
Ransomware	Trim 1			2								1	
	Trim 2											2	
	Trim 3				2								
	Trim 4			2		1			1	1			
<b>Total</b>				<b>4</b>	<b>2</b>	<b>1</b>			<b>1</b>	<b>1</b>		<b>3</b>	
Shouldersurfing	Trim 1			1	1	1	2	2					
	Trim 2		1	1	1		1		1			1	
	Trim 3					1	1						
	Trim 4						1	1					
<b>Total</b>			<b>1</b>	<b>2</b>	<b>2</b>	<b>2</b>	<b>5</b>	<b>3</b>	<b>1</b>			<b>1</b>	
Skimming	Trim 1			2									
	Trim 2					2							
	Trim 3					1							
	<b>Total</b>			<b>2</b>			<b>3</b>						



FC Autre

		2000	2015	2016	2017	2018	2019	2020	2021	2022	2023	2024	2025
Violence contre les métiers d'intérêt général	Trim 1	1	2	2	4	3	4	6	2	1	1	3	1
	Trim 2	1	1	2	1	4	3	3	2	2	5	2	
	Trim 3	3	2	1	3	2	2	2	1	3		2	
	Trim 4	3	2	3		1	1		3	2		1	
<b>Total</b>		<b>8</b>	<b>7</b>	<b>8</b>	<b>8</b>	<b>10</b>	<b>10</b>	<b>11</b>	<b>8</b>	<b>8</b>	<b>6</b>	<b>8</b>	<b>1</b>
Viol collectif	Trim 1				1			1					
	Trim 3						1						
	Trim 4				1								
<b>Total</b>					<b>2</b>		<b>1</b>	<b>1</b>					
Graffiti	Trim 1		1	3		4		4	1	6	1	5	
	Trim 2		2	2	1	3		2	5	2	3	6	1
	Trim 3	2	1	2	2	2	1	5	7		2	8	
	Trim 4	1	2	4		1	2	2	7	1	4	5	
<b>Total</b>		<b>3</b>	<b>6</b>	<b>11</b>	<b>3</b>	<b>10</b>	<b>3</b>	<b>13</b>	<b>20</b>	<b>9</b>	<b>10</b>	<b>24</b>	<b>1</b>
Dégradation de voiture	Trim 1		47	35	35	40	27	29	28	30	21	29	37
	Trim 2	7	55	51	51	34	23	20	27	23	22	27	21
	Trim 3	37	45	35	31	22	37	22	36	34	15	27	
	Trim 4	27	36	42	42	40	38	12	23	24	25	28	
<b>Total</b>		<b>71</b>	<b>183</b>	<b>163</b>	<b>159</b>	<b>136</b>	<b>125</b>	<b>83</b>	<b>114</b>	<b>111</b>	<b>83</b>	<b>111</b>	<b>58</b>
Rixe au couteau	Trim 1			1					1	1		1	
	Trim 2				1	2	1			1			
	Trim 3		1		1								
	Trim 4	2		1						1		2	
<b>Total</b>		<b>2</b>	<b>1</b>	<b>2</b>	<b>2</b>	<b>2</b>	<b>1</b>		<b>1</b>	<b>3</b>		<b>3</b>	



PH Violence intrafamiliale (VIF)

		2000	2015	2016	2017	2018	2019	2020	2021	2022	2023	2024	2025
VIF: physique, dans le couple	Trim 1	5	9	11	9	8	11	8	9	6	15	15	14
	Trim 2	6	12	11	14	16	15	7	4	13	19	16	11
	Trim 3	7	13	11	13	16	9	13	9	14	16	8	
	Trim 4	10	14	15	17	13	11	7	8	11	17	11	
	<b>Total</b>	<b>28</b>	<b>48</b>	<b>48</b>	<b>53</b>	<b>53</b>	<b>46</b>	<b>35</b>	<b>30</b>	<b>44</b>	<b>67</b>	<b>50</b>	<b>25</b>
VIF: physique, envers des descendants	Trim 1			1	4	2	3				1	10	3
	Trim 2		1	5	5	2	5	1	3	1	3	3	7
	Trim 3		1	4	2	4	1	1	3	3	4	4	
	Trim 4	1		1		1		1	1	1	3	1	
	<b>Total</b>	<b>1</b>	<b>2</b>	<b>11</b>	<b>11</b>	<b>9</b>	<b>9</b>	<b>3</b>	<b>7</b>	<b>5</b>	<b>11</b>	<b>18</b>	<b>10</b>
VIF: physique, envers d'autres membres	Trim 1	6	1		1	4	3	2	2	3	1	6	1
	Trim 2	11	3		2	1	4		2	2	2	5	3
	Trim 3	5	8	2	2	1	2	1	1	2	2	1	
	Trim 4	7	5	2	1	1	1		2	4	2	4	
	<b>Total</b>	<b>29</b>	<b>17</b>	<b>4</b>	<b>6</b>	<b>7</b>	<b>10</b>	<b>3</b>	<b>7</b>	<b>11</b>	<b>7</b>	<b>16</b>	<b>4</b>
VIF: sexuelle, dans le couple	Trim 2										1	1	1
	Trim 3		1					1					
	Trim 4						1	1	1	3			
	<b>Total</b>		<b>1</b>				<b>1</b>	<b>2</b>	<b>1</b>	<b>3</b>	<b>1</b>	<b>1</b>	<b>1</b>
VIF: sexuelle, envers des descendants	Trim 1	1	3	1		2		1			1	1	
	Trim 2	1		1	1			2					
	Trim 3		1	1	1								
	Trim 4						1		1		1		
	<b>Total</b>	<b>2</b>	<b>4</b>	<b>3</b>	<b>2</b>	<b>2</b>	<b>1</b>	<b>3</b>	<b>1</b>		<b>2</b>	<b>1</b>	
VIF: sexuelle, envers d'autres membres	Trim 3											1	
	Trim 4						1						
	<b>Total</b>						<b>1</b>					<b>1</b>	



PH Violence intrafamiliale (VIF)

		2000	2015	2016	2017	2018	2019	2020	2021	2022	2023	2024	2025
VIF: psychique, dans le couple	Trim 1	10	8	9	11	3	13	5	6	8	8	11	4
	Trim 2	11	9	10	15	7	11	15	3	10	8	9	6
	Trim 3	12	9	7	11	18	11	15	9	16	7	10	
	Trim 4	8	10	14	8	22	13	2	9	26	6	9	
	<b>Total</b>	<b>41</b>	<b>36</b>	<b>40</b>	<b>45</b>	<b>50</b>	<b>48</b>	<b>37</b>	<b>27</b>	<b>60</b>	<b>29</b>	<b>39</b>	<b>10</b>
VIF: psychique, envers des descendants	Trim 1						2				2		1
	Trim 2								1		2	3	1
	Trim 3				3			1		3	1	2	
	Trim 4		1				2			1	1		
	<b>Total</b>		<b>1</b>			<b>3</b>	<b>4</b>	<b>1</b>	<b>1</b>	<b>4</b>	<b>6</b>	<b>5</b>	<b>2</b>
VIF: psychique, envers d'autres membres	Trim 1							1			3		1
	Trim 2			1			1				4		
	Trim 3				1	1					1	1	
	Trim 4		1		2	1		1				1	
	<b>Total</b>		<b>1</b>	<b>1</b>	<b>3</b>	<b>3</b>	<b>1</b>	<b>1</b>			<b>8</b>	<b>2</b>	<b>1</b>
VIF: économique, dans le couple	Trim 1		1	1				1		1	1	1	
	Trim 2		1				2			1	1	1	1
	Trim 3					1	1	2		2		1	
	Trim 4		1		1	2							
	<b>Total</b>		<b>3</b>	<b>1</b>	<b>1</b>	<b>5</b>	<b>3</b>			<b>4</b>	<b>2</b>	<b>3</b>	<b>1</b>
VIF: économique, envers des descendants	Trim 2	1											
	Trim 3	3											
	<b>Total</b>	<b>4</b>											
VIF: économique, envers d'autres membres	Trim 1	12	3	4	1		3	1	3	1	2	2	2
	Trim 2	7	1	1	2	1	1	2	1	1	4	1	3
	Trim 3	13			1		2	1		1	1	1	
	Trim 4	10	2		4	5	3	3		4	1	4	
	<b>Total</b>	<b>42</b>	<b>6</b>	<b>5</b>	<b>8</b>	<b>6</b>	<b>9</b>	<b>7</b>	<b>4</b>	<b>7</b>	<b>8</b>	<b>8</b>	<b>5</b>



PH Hormones et dopage

		2000	2015	2016	2017	2018	2019	2020	2021	2022	2023	2024	2025
Dopage humain	Trim 1		1	1		1							
	Trim 2		1		2				2				1
	Trim 3				1						1		
	Trim 4		1						1				
<b>Total</b>			<b>3</b>	<b>1</b>	<b>3</b>	<b>1</b>			<b>3</b>		<b>1</b>		<b>1</b>



PH Drogues

		2000	2015	2016	2017	2018	2019	2020	2021	2022	2023	2024	2025
Vente de cocaïne	Trim 1		1	1				2			3	2	1
	Trim 2		1					2				1	1
	Trim 3			1					2			1	
	Trim 4									1		1	
<b>Total</b>			<b>2</b>	<b>2</b>				<b>4</b>	<b>2</b>	<b>1</b>	<b>3</b>	<b>5</b>	<b>2</b>
Import-export de cocaïne	Trim 1		1										
<b>Total</b>			<b>1</b>										
Import-export de drogues synthétiques	Trim 1		1										
<b>Total</b>			<b>1</b>										
Vente de drogues synthétiques	Trim 1	1	1			1	2	1				1	2
	Trim 2	1	1	2	1	2	3	1			1	1	
	Trim 3	2		1	1		1	1			1	1	
	Trim 4			3	2	1		1					
<b>Total</b>		<b>4</b>	<b>5</b>	<b>5</b>	<b>3</b>	<b>3</b>	<b>7</b>	<b>3</b>			<b>2</b>	<b>3</b>	<b>2</b>
Production de cannabis (culture)	Trim 1			1		1					1		
	Trim 2											1	
	Trim 3				4	1	1	2					
	Trim 4		2		1			1					
<b>Total</b>			<b>3</b>		<b>6</b>	<b>1</b>	<b>1</b>	<b>3</b>			<b>1</b>	<b>1</b>	
Vente de cannabis en grande quantité	Trim 1									1			
	Trim 2											1	
	Trim 3				1								
	Trim 4									1	1		
<b>Total</b>					<b>1</b>					<b>2</b>	<b>1</b>	<b>1</b>	
Vente-traffic d'héroïne	Trim 1											1	
<b>Total</b>												<b>1</b>	



PH Trafic d'armes

		2000	2015	2016	2017	2018	2019	2020	2021	2022	2023	2024	2025
Commerce et production d'arme à feu et mun.	Trim 1							1	1				
	Trim 2		1						1			1	
	Trim 4							1					
	<b>Total</b>		<b>1</b>					<b>2</b>	<b>2</b>			<b>1</b>	
Commerce et production d'arme non à feu	Trim 3			2									
<b>Total</b>			<b>2</b>										



PH Traite des êtres humains

		2000	2015	2016	2017	2018	2019	2020	2021	2022	2023	2024	2025
TEH - exploitation économique	Trim 2									2			
	Trim 4	2							1				
	<b>Total</b>	<b>2</b>							<b>1</b>	<b>2</b>			
TEH - exploitation sexuelle	Trim 1									1			
	Trim 3				1		2						
	<b>Total</b>				<b>1</b>		<b>2</b>			<b>1</b>			



PH Violence dans l'espace public

		2000	2015	2016	2017	2018	2019	2020	2021	2022	2023	2024	2025
Violence physique (transport public)	Trim 1		2	3	5	2	3	3	1	3	1	1	1
	Trim 2	2	2		4	7	2	1	2	1	6	2	2
	Trim 3	2	4	2	5	3	2	2	3	1	3	1	
	Trim 4	1	2	2	2	1	2		4	2	3	2	
	<b>Total</b>	<b>5</b>	<b>10</b>	<b>7</b>	<b>16</b>	<b>13</b>	<b>9</b>	<b>6</b>	<b>10</b>	<b>7</b>	<b>13</b>	<b>6</b>	<b>3</b>
Violence physique (voie publique)	Trim 1	19	28	21	14	18	19	8	12	16	14	12	26
	Trim 2	23	11	13	16	24	14	9	16	17	15	14	23
	Trim 3	14	19	20	8	14	18	13	13	16	12	18	
	Trim 4	8	19	11	18	13	15	10	17	16	8	13	
	<b>Total</b>	<b>64</b>	<b>77</b>	<b>65</b>	<b>56</b>	<b>69</b>	<b>66</b>	<b>40</b>	<b>58</b>	<b>65</b>	<b>49</b>	<b>57</b>	<b>49</b>
Violence physique (autre endroit public)	Trim 1				5		1	4		3	1		2
	Trim 2	2					5		1	4	3	1	1
	Trim 3	2	2	1	1			1		2		4	
	Trim 4		1	2			2	1	1	2	1	2	
	<b>Total</b>	<b>4</b>	<b>3</b>	<b>3</b>	<b>6</b>		<b>8</b>	<b>6</b>	<b>2</b>	<b>11</b>	<b>5</b>	<b>7</b>	<b>3</b>
Violence physique (endroit accessible au public)	Trim 1	4	5	3	5	12	4	10	2	3	3	5	6
	Trim 2	7	6	4	6	6	4	2	2	8	5	6	5
	Trim 3	3	4	4	4	2	3	5	6	12	7	2	
	Trim 4	9	9	1	5	5	6	5	5	3	2	5	
	<b>Total</b>	<b>23</b>	<b>24</b>	<b>12</b>	<b>20</b>	<b>25</b>	<b>17</b>	<b>22</b>	<b>15</b>	<b>26</b>	<b>17</b>	<b>18</b>	<b>11</b>
Violence sexuelle (transport public)	Trim 1							2			1		
	Trim 2				1		1			1			
	Trim 3									1	1		
	Trim 4					1		1				1	
	<b>Total</b>				<b>1</b>	<b>1</b>	<b>1</b>	<b>3</b>		<b>2</b>	<b>2</b>	<b>1</b>	



PH Violence dans l'espace public

		2000	2015	2016	2017	2018	2019	2020	2021	2022	2023	2024	2025
Violence sexuelle (voie publique)	Trim 1	4	2	5	1		2	1	1	2		2	4
	Trim 2	1	2	1	4	1		2		1	2	3	2
	Trim 3		2		2				2	6	1	1	
	Trim 4		1	6	3	1	1			3		1	
	<b>Total</b>	<b>5</b>	<b>7</b>	<b>12</b>	<b>10</b>	<b>2</b>	<b>3</b>	<b>3</b>	<b>3</b>	<b>12</b>	<b>3</b>	<b>7</b>	<b>6</b>
Violence sexuelle (autre endroit public)	Trim 2	1				1	2	2		5	2		
	Trim 3					1		1		1			
	Trim 4			1	1			1					
	<b>Total</b>	<b>1</b>		<b>1</b>	<b>1</b>	<b>2</b>	<b>2</b>	<b>4</b>		<b>6</b>	<b>2</b>		
Violence sexuelle (endroit accessible au public)	Trim 1	1				3	1	1		1			2
	Trim 2	1	1	1	2					2	2	3	4
	Trim 3				1	2	1		1	2	1	1	
	Trim 4		1	5	1		3		1	5		2	
	<b>Total</b>	<b>2</b>	<b>2</b>	<b>6</b>	<b>4</b>	<b>5</b>	<b>5</b>	<b>1</b>	<b>2</b>	<b>10</b>	<b>3</b>	<b>6</b>	<b>6</b>
Violence psychique (transport public)	Trim 1		1	1	4	4		3	3	3	3	5	2
	Trim 2		1	3	3	5	2	1	1	1	2	3	1
	Trim 3	1	5	2	1	1	2			1	1		
	Trim 4	1		2	4	1	1	3	1	2	5	4	
	<b>Total</b>	<b>2</b>	<b>7</b>	<b>8</b>	<b>12</b>	<b>11</b>	<b>5</b>	<b>7</b>	<b>5</b>	<b>7</b>	<b>11</b>	<b>12</b>	<b>3</b>
Violence psychique (voie publique)	Trim 1	14	5	14	11	13	13	2	7	10	10	12	10
	Trim 2	18	8	13	8	18	13	6	4	9	15	21	10
	Trim 3	10	7	11	11	6	13	13	11	10	9	17	
	Trim 4	11	6	5	11	10	11	8	7	7	7	9	
	<b>Total</b>	<b>53</b>	<b>26</b>	<b>43</b>	<b>41</b>	<b>47</b>	<b>50</b>	<b>29</b>	<b>29</b>	<b>36</b>	<b>41</b>	<b>59</b>	<b>20</b>
Violence psychique (autre endroit public)	Trim 1	2		1	3	1	2	2	2	2		1	2
	Trim 2	4	3		1	2		2	1	3	3	1	1
	Trim 3		2	2		2		1	1	2	2	2	
	Trim 4			3	1	2				2		1	
	<b>Total</b>	<b>6</b>	<b>5</b>	<b>6</b>	<b>5</b>	<b>7</b>	<b>2</b>	<b>5</b>	<b>4</b>	<b>9</b>	<b>5</b>	<b>5</b>	<b>3</b>



PH Violence dans l'espace public

		2000	2015	2016	2017	2018	2019	2020	2021	2022	2023	2024	2025
Violence psychique (endroit accessible au public)	Trim 1	10	5	4	5	7	4	4	2	1	2	5	6
	Trim 2	5	2	6	5	8	9	3	4	4	8	9	4
	Trim 3	6	6	8	12	2	2	8	2	6	6	3	
	Trim 4	8	4	3	6	3	3	1	6	1	4	3	
	<b>Total</b>	<b>29</b>	<b>17</b>	<b>21</b>	<b>28</b>	<b>20</b>	<b>18</b>	<b>16</b>	<b>14</b>	<b>12</b>	<b>20</b>	<b>20</b>	<b>10</b>
Vol à main armée (transport public)	Trim 1				1								1
	Trim 3	1								1	1		
	Trim 4										1		
	<b>Total</b>	<b>1</b>			<b>1</b>					<b>1</b>	<b>2</b>		<b>1</b>
Vol à main armée (voie publique)	Trim 1	2			3		1		2	1			
	Trim 2	2	2	1	1			2				1	
	Trim 3	2			1		2			1	1	1	
	Trim 4	5		2		1	2	1			1	2	
	<b>Total</b>	<b>11</b>	<b>2</b>	<b>3</b>	<b>5</b>	<b>1</b>	<b>5</b>	<b>3</b>	<b>2</b>	<b>2</b>	<b>2</b>	<b>4</b>	
Vol à main armée (autre endroit public)	Trim 2	1	1				1						
	Trim 3			1									
	Trim 4											1	
	<b>Total</b>	<b>1</b>	<b>1</b>	<b>1</b>			<b>1</b>					<b>1</b>	
Vol à main armée (endroit accessible au public)	Trim 1	1		1	1			1					
	Trim 2	1	1	1		2			1	1		1	
	Trim 3	1	1	1	1	2	1			2			
	Trim 4	2	1			1	2				1	1	
	<b>Total</b>	<b>5</b>	<b>3</b>	<b>3</b>	<b>2</b>	<b>5</b>	<b>3</b>	<b>1</b>	<b>1</b>	<b>3</b>	<b>1</b>	<b>2</b>	
Vol avec violence sans arme (transport public)	Trim 1	2	2	3	1			2	2		2	1	1
	Trim 2	3	2	1	1			1				2	
	Trim 3		1	2			1			1			
	Trim 4		3	2	3				2	1	1	3	
	<b>Total</b>	<b>5</b>	<b>8</b>	<b>8</b>	<b>5</b>		<b>1</b>	<b>3</b>	<b>4</b>	<b>2</b>	<b>3</b>	<b>6</b>	<b>1</b>



PH Violence dans l'espace public

		2000	2015	2016	2017	2018	2019	2020	2021	2022	2023	2024	2025
Vol avec violence sans arme (voie publique)	Trim 1	3	19	8	8	5	2	4	3	4	2	5	6
	Trim 2	8	5	6	9	3		1	2	3	1	3	
	Trim 3	4	6	6	1	1	1		2	1	3	4	
	Trim 4	6	11	5	1	3		1	3	4	2	2	
	<b>Total</b>	<b>21</b>	<b>41</b>	<b>25</b>	<b>19</b>	<b>12</b>	<b>3</b>	<b>6</b>	<b>10</b>	<b>12</b>	<b>8</b>	<b>14</b>	<b>6</b>
Vol avec violence sans arme (autre endroit public)	Trim 1		3							2			
	Trim 2	1			1	1	1				1	1	
	Trim 3									3	2	1	
	Trim 4		2	2		1		1					
	<b>Total</b>	<b>1</b>	<b>5</b>	<b>2</b>	<b>1</b>	<b>2</b>	<b>1</b>	<b>1</b>		<b>5</b>	<b>3</b>	<b>2</b>	
Vol avec violence sans arme (endr. acces. au pub.)	Trim 1	1	3	3	2	2		2	3			1	
	Trim 2	2	2	3		1	1				1	5	
	Trim 3	1	1	1	2	1	1	1	1	4	2		
	Trim 4	4	1	1	2		2	1	1	1	2	1	
	<b>Total</b>	<b>8</b>	<b>7</b>	<b>8</b>	<b>6</b>	<b>4</b>	<b>4</b>	<b>4</b>	<b>5</b>	<b>5</b>	<b>5</b>	<b>7</b>	



PH Autre

		2000	2015	2016	2017	2018	2019	2020	2021	2022	2023	2024	2025
Faux policiers	Trim 1		1		1				1				
	Trim 2				1	1	1					1	
	Trim 3				1		1		1				
	Trim 4		1	1	1								
	<b>Total</b>		<b>2</b>	<b>1</b>	<b>4</b>	<b>1</b>	<b>2</b>		<b>2</b>			<b>1</b>	
Terrorisme, extrémisme et radicalisme	Trim 1										1	1	
	Trim 2				1							1	
	Trim 3											1	
	Trim 4							1					
	<b>Total</b>				<b>1</b>			<b>1</b>			<b>1</b>	<b>3</b>	
Cyberharcèlement	Trim 1	3	3	12	12	12	6	7	12	3	3	5	13
	Trim 2	4	1	18	14	13	9	7	6	8	9	3	7
	Trim 3	8	6	11	15	14	12	16	5	11	6	10	
	Trim 4	8	2	10	12	8	11	6	5	8	2	4	
	<b>Total</b>	<b>23</b>	<b>12</b>	<b>51</b>	<b>53</b>	<b>47</b>	<b>38</b>	<b>36</b>	<b>28</b>	<b>30</b>	<b>20</b>	<b>22</b>	<b>20</b>
Fraude à l'identité	Trim 1	1	8	19	12	17	16	9	19	34	40	28	14
	Trim 2		8	10	7	11	16	22	22	22	20	24	17
	Trim 3	5	10	5	11	12	24	23	16	19	14	19	
	Trim 4	1	7	8	16	17	10	29	32	22	24	17	
	<b>Total</b>	<b>7</b>	<b>33</b>	<b>42</b>	<b>46</b>	<b>57</b>	<b>66</b>	<b>83</b>	<b>89</b>	<b>97</b>	<b>98</b>	<b>88</b>	<b>31</b>



**Halle**

**2024**

**FC Vol moyen de transport**

	Jan	Fév	Mar	Avr	Mai	Juin	Juil	Août	Sep	Oct	Nov	Déc	Total
<b>Vol de voiture</b>	1	2	1	1	4	1	1		2	1	1		15
<b>Vol de moto</b>				1			1			2			4
<b>Vol de vélomoteur</b>				1		2				1		1	5
<b>Vol de vélo</b>	3	15	6	5	12	10	16	11	10	6	7	3	104

**FC Cambriolage**

	Jan	Fév	Mar	Avr	Mai	Juin	Juil	Août	Sep	Oct	Nov	Déc	Total
<b>Cambriolage dans habitation</b>	22	22	15	14	11	12	6	14	11	25	20	12	184
<b>Cambriolage ds entreprise ou commerce</b>	3		2	4	1		1	2		2			15
<b>Cambriolage ds service public ou bâtiment administ</b>	1					1	1	1			3		7
<b>Cambriolage dans bâtiment (total)</b>	26	22	17	18	12	13	8	17	11	27	23	12	206



## FC Vol autre

	Jan	Fév	Mar	Avr	Mai	Juin	Juil	Août	Sep	Oct	Nov	Déc	Total
Vol à main armée				1		2	1				2	2	8
Vol avec violence sans arme	3	3	5	4	5	2	6	2	3	2		4	39
Vol dans ou sur un véhicule	9	7	3	9	9	8	9	8	9	14	12	8	105
Vol d'armes et explosifs									1				1
Steaming	1		1			1				1	2		6
Vol à l'arraché		1	1	2	4	3	1	1	2	1	1	1	18
Vol à la tire		3	4			5	1			2			15
Vol à l'étalage	7	6	4	7	8	8	11	7	7	5	1	7	78
Vol par ruse	5	9	5	10	7	9	9	3	2	6	2	2	69
Vol de métaux					1			3		2		1	7
Vol sur les chantiers		1		1			1	4		1	1	1	10
Vol d'animaux	1												1
Vol de cargaison	2									1	1		4

## Criminalité ICT

	Jan	Fév	Mar	Avr	Mai	Juin	Juil	Août	Sep	Oct	Nov	Déc	Total
Fraude de cartes de paiements	1			1	1		1	1	5	2		1	13
Phishing	5	5	6		6	3	4	2	5	6	1	2	45
Ransomware	1			1	1								3
Shouldersurfing					1								1

## FC Autre

	Jan	Fév	Mar	Avr	Mai	Juin	Juil	Août	Sep	Oct	Nov	Déc	Total
Violence contre les métiers d'intérêt général		1	2	1	1				2			1	8
Graffiti	1	4		1	1	4	4	4		5			24
Dégradation de voiture	11	10	8	10	8	9	9	8	10	7	10	11	111
Rixe au couteau			1							1		1	3



**PH Violence intrafamiliale (VIF)**

	Jan	Fév	Mar	Avr	Mai	Juin	Juil	Août	Sep	Oct	Nov	Déc	Total
VIF: physique, dans le couple	4	7	4	3	6	7	3	3	2	1	4	6	50
VIF: physique, envers des descendants	4	3	3	1	1	1	2		2	1			18
VIF: physique, envers d'autres membres	1	1	4	1	2	2			1	2	1	1	16
VIF: sexuelle, dans le couple					1								1
VIF: sexuelle, envers des descendants	1												1
VIF: sexuelle, envers d'autres membres							1						1
VIF: psychique, dans le couple	3	7	1	3	2	4	3	4	3	1	3	5	39
VIF: psychique, envers des descendants				1	2				2				5
VIF: psychique, envers d'autres membres								1			1		2
VIF: économique, dans le couple		1		1				1					3
VIF: économique, envers d'autres membres		2		1			1				2	2	8

**PH Drogues**

	Mar	Avr	Mai	Juin	Sep	Déc	Total
Vente de cocaïne	2	1			1	1	5
Vente de drogues synthétiques	1		1		1		3
Production de cannabis (culture)				1			1
Vente de cannabis en grande quantité			1				1
Vente-traffic d'héroïne	1						1

**PH Trafic d'armes**

	Mai	Total
Commerce et production d'arme à feu et mun.	1	1



**PH Violence dans l'espace public**

	Jan	Fév	Mar	Avr	Mai	Juin	Juil	Août	Sep	Oct	Nov	Déc	Total
Violence physique (transport public)			1	1		1		1		1	1		6
Violence physique (voie publique)		2	10	1	7	6	5	4	9	5	1	7	57
Violence physique (autre endroit public)				1				2	2	1		1	7
Violence physique (endroit accessible au public)		3	2		4	2			2	1	1	3	18
Violence sexuelle (transport public)												1	1
Violence sexuelle (voie publique)			2		2	1		1		1			7
Violence sexuelle (endroit accessible au public)						3		1		1		1	6
Violence psychique (transport public)		2	3	1	1	1				1	2	1	12
Violence psychique (voie publique)	5	1	6	9	8	4	8	6	3	3	3	3	59
Violence psychique (autre endroit public)		1				1	1	1				1	5
Violence psychique (endroit accessible au public)		1	4	3	5	1	2		1	1	1	1	20
Vol à main armée (voie publique)						1	1				1	1	4
Vol à main armée (autre endroit public)											1		1
Vol à main armée (endroit accessible au public)						1						1	2
Vol avec violence sans arme (transport public)			1			2				1		2	6
Vol avec violence sans arme (voie publique)	3	1	1	1	2		2		2			2	14
Vol avec violence sans arme (autre endroit public)					1				1				2
Vol avec violence sans arme (endr. acces. au pub.)			1	3	2					1			7

**PH Autre**

	Jan	Fév	Mar	Avr	Mai	Juin	Juil	Août	Sep	Oct	Nov	Déc	Total
Faux policiers				1									1
Terrorisme, extrémisme et radicalisme			1			1		1					3
Cyberharcèlement	2	1	2			3	4	3	3		2	2	22
Fraude à l'identité	15	9	4	11	3	10	8	3	8	7	9	1	88



2025

**FC Vol moyen de transport**

	Jan	Fév	Mar	Avr	Mai	Juin	Total
Vol de voiture			2		2	1	5
Vol de moto		1			2		3
Vol de vélomoteur	1	1	1	1	2		6
Vol de vélo	3	3	4	4	11	9	34

**FC Cambriolage**

	Jan	Fév	Mar	Avr	Mai	Juin	Total
Cambriolage dans habitation	11	11	10	11	8	8	59
Cambriolage ds entreprise ou commerce	4		1			1	6
Cambriolage ds service public ou bâtiment administ	1	2			2	2	7
Cambriolage dans bâtiment (total)	16	13	11	11	10	11	72

**FC Vol autre**

	Jan	Fév	Mar	Avr	Mai	Juin	Total
Vol à main armée			1				1
Vol avec violence sans arme	3	3	2	1	1		10
Vol dans ou sur un véhicule	11	6	4	5	6	4	36
Vol d'armes et explosifs	2						2
Vol à l'arraché	3		2				5
Vol à la tire	1	4	3	4	1		13
Vol à l'étalage	4	6	3	9	4	8	34
Vol par ruse	3	4	2	3	4		16
Vol de métaux	3	2	1			1	7
Vol sur les chantiers			2				2
Vol de cargaison	1	1					2



### Criminalité ICT

	Jan	Fév	Mar	Avr	Mai	Juin	Total
Fraude de cartes de paiements	2		2	2	1	3	10
Phishing	2	3	6	4	3	4	22

### FC Autre

	Jan	Fév	Mar	Avr	Mai	Juin	Total
Violence contre les métiers d'intérêt général	1						1
Graffiti						1	1
Dégradation de voiture	6	19	12	11	1	9	58

### PH Violence intrafamiliale (VIF)

	Jan	Fév	Mar	Avr	Mai	Juin	Total
VIF: physique, dans le couple	4	4	6	5	3	3	25
VIF: physique, envers des descendants	1		2	4	2	1	10
VIF: physique, envers d'autres membres	1			1	2		4
VIF: sexuelle, dans le couple				1			1
VIF: psychique, dans le couple	1	2	1	2		4	10
VIF: psychique, envers des descendants		1		1			2
VIF: psychique, envers d'autres membres	1						1
VIF: économique, dans le couple						1	1
VIF: économique, envers d'autres membres		1	1		1	2	5

### PH Hormones et dopage

	Juin	Total
Dopage humain	1	1



### PH Drogues

	Jan	Fév	Mar	Avr	Total
Vente de cocaïne		1		1	2
Vente de drogues synthétiques	1		1		2

### PH Violence dans l'espace public

	Jan	Fév	Mar	Avr	Mai	Juin	Total
Violence physique (transport public)	1			1	1		3
Violence physique (voie publique)	4	7	15	8	6	9	49
Violence physique (autre endroit public)		1	1		1		3
Violence physique (endroit accessible au public)	1	3	2	1	2	2	11
Violence sexuelle (voie publique)	1	1	2	2			6
Violence sexuelle (endroit accessible au public)			2	1	1	2	6
Violence psychique (transport public)	1		1		1		3
Violence psychique (voie publique)	4	4	2	2	4	4	20
Violence psychique (autre endroit public)		1	1		1		3
Violence psychique (endroit accessible au public)	3	3		2	2		10
Vol à main armée (transport public)			1				1
Vol avec violence sans arme (transport public)		1					1
Vol avec violence sans arme (voie publique)	3	1	2				6

### PH Autre

	Jan	Fév	Mar	Avr	Mai	Juin	Total
Cyberharcèlement	4	6	3	2	3	2	20
Fraude à l'identité	5	1	8	4	5	8	31

# ***STATISTIQUES POLICIERES DE CRIMINALITE***

---

***LIEU DE PERPETRATION: COMMUNE***

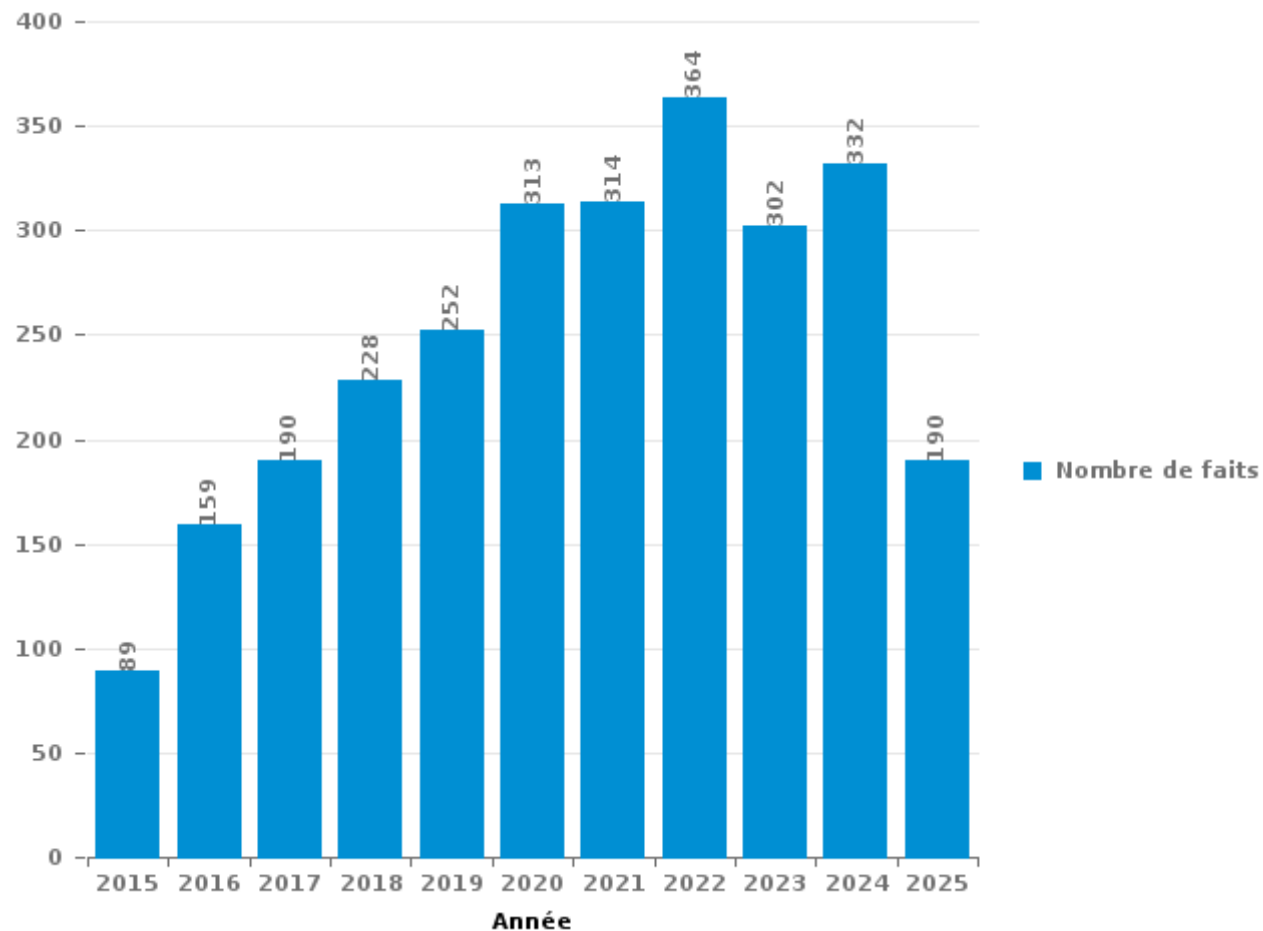
**Halle**

***PARTIE III : ICT***



**Halle**

Nombre total de délits avec un élément ICT/online, depuis 2015





Criminalité ICT/online au sens strict

Infractions (exhaustif)

	2015	2016	2017	2018	2019	2020	2021	2022	2023	2024	2025
Code pénal social: Infr. contre foi publique en droit pénal social: Faux en informatique							1				
Criminalité informatique: Faux en informatique:	1		1		22	98	84	69	47	14	3
Criminalité informatique: Fraude informatique:	25	39	38	61	92	160	180	177	162	174	84
Criminalité informatique: Hacking:	2	10	17	25	29	13	15	15	15	22	6
Criminalité informatique: Sabotage:			3					2			
Infr. contre autres valeurs morales et sentiments: Violation de communication par particulier:	3	1						1			
Infr. contre l'autorité publique: Refus de coopération (informatique et télécom):									1		
<b>Total:</b>	<b>31</b>	<b>50</b>	<b>59</b>	<b>86</b>	<b>143</b>	<b>271</b>	<b>280</b>	<b>264</b>	<b>225</b>	<b>210</b>	<b>93</b>

Figures criminelles (à considérer spécifiquement – ne pas additionner avec d'autres éléments – risque de double comptage!)

	2015	2016	2017	2018	2019	2020	2021	2022	2023	2024	2025
Fraude de cartes de paiements	17	28	27	27	35	23	21	13	10	13	10
Phishing				4	25	93	91	56	41	45	22
Ransomware			4	2	1			1	1	3	
Shouldersurfing	1	2	2	2	5	3	1			1	
Skimming		2		3							



## Criminalité ICT/online au sens large

Infractions (uniquement si code-fait existe)

	2015	2016	2017	2018	2019	2020	2021	2022	2023	2024	2025
Armes et explosifs: Autre: Vente par correspondance/internet d'arme à feu							1				
Fraude: Escroquerie: Fraude par internet	40	53	64	93	84	100	95	143	118	117	73
Infr. contre autres valeurs morales et sentiments: Cyberlokkig (leurre de mineur par ICT):			1			2		1			
Infr. contre la Sécurité de l'Etat: Terrorisme: Diffuser un message qui incite au terrorisme										1	
Infr. contre les moeurs: Grooming (contact par ICT avec mineur < 16 ans):							1				
Infr. contre les moeurs: Pornographie infantile: Accès pornographie infantile via technologie					1	2					
Infr. contre les moeurs: Voyeurisme: Diffusion enregistrement nudité ou intimité			2	2		1	2				
<b>Total:</b>	<b>40</b>	<b>53</b>	<b>67</b>	<b>95</b>	<b>85</b>	<b>105</b>	<b>99</b>	<b>144</b>	<b>118</b>	<b>118</b>	<b>73</b>

Figures criminelles (à considérer spécifiquement – ne pas additionner avec d'autres éléments – risque de double comptage!)

	2015	2016	2017	2018	2019	2020	2021	2022	2023	2024	2025
Cyberharcèlement	12	51	53	47	38	36	28	30	20	22	20

# ***STATISTIQUES POLICIERES DE CRIMINALITE***

---

***LIEU DE PERPETRATION: COMMUNE***

**Halle**

***PARTIE IV : DESTINATION LIEU***



Halle

Vol et extorsion

	2000	2015	2016	2017	2018	2019	2020	2021	2022	2023	2024	2025
Voie publique	261	250	222	215	172	156	99	126	172	140	157	62
Habitation: maison	147	192	215	183	183	158	92	102	111	114	130	45
Magasin	150	134	98	98	105	98	84	66	101	116	99	39
Parking	64	72	50	53	50	44	30	35	45	38	43	16
Emplacement de vélo	5	110	52	63	29	23	34	42	58	45	27	22
Habitation: appartement	20	35	42	93	68	34	40	43	32	33	54	10
Station de bus / métro et gare de chemin de fer	35	32	50	33	30	38	26	18	25	39	26	14
Inconnue	24	26	29	26	29	24	26	40	31	20	10	20
Institution d'enseignement	34	30	30	32	43	17	15	8	18	13	11	8
Habitation: non précisée	18	29	15	16	20	23	14	23	23	14	35	15
Habitation: garage	15	15	12	12	11	27	21	24	13	36	28	6
Horeca	31	20	15	13	11	16	10	11	14	15	13	3
Moyen de transport: voiture	46	13	25	11	7	10	4	8	17	15	10	1
Entreprise	36	14	18	21	20	8	12	7	7	4	12	7
Habitation: allée	14	21	21	19	13	11	6	15	12	15	13	1
Habitation: dépendances	13	23	5	9	20	30	13	10	12	11	7	5
Infrastructure sportive	23	13	11	13	14	7	3	9	21	12	23	5
Culture et loisirs	26	8	12	11	18	15	7	5	7	8	6	3
Autre	7	17	10	5	10	7	15	12	5	4	12	10
Service public	10	5	5	9	11	20	12	4	8	2	3	3
Chantier	5	8	8	5	10	7	14	9	10	2	10	2
Moyen de transport: train / tram / métro	6	9	8	8	4	12	3	8	5	7	4	
Moyen de transport: camion		9	7	2	6	9	6	3	10	4	7	4
Terrain	13	3	7	5	7	4	4	3	5	7	5	1
Maison de repos		7	5	6	3	6	5	3	3	3	7	8
Hôpital	3	16	11	7	3	4		1	2	4	1	1
Moyen de transport: autre	2	6	13	4	3	3	1	2	3	4	5	1
Service	3	9	2	8	5	1	7	6	2	3	1	
Banque / institution financière	4	5	11	7	1	7	3	1	1	1	1	
Moyen de transport: autobus / autocar	2	3	3	3	3	4		5	4	3	3	1
Médecin / dentiste / pharmacien	2	3	3	1	2	2	3	2	5	1	3	3
Edifice religieux / lieu du culte	4	2	1	2	1	3	1	1	1	1	2	4
Station essence	1	1		1	3	2	1	1	3	1	3	
Stade	6	1	3	1		1	1	1				
Bâtiment administratif	3	1		1		2	1	2	1		1	
Arrêt de bus / tram		4	2			1				2	2	
Habitation: autre	1		3	1	1		1		1		2	1
Aéroport	1	5	2									
Cimetière		2	2					1	3			
Guichet automatique			4									
<b>Total</b>	<b>1.035</b>	<b>1.153</b>	<b>1.032</b>	<b>997</b>	<b>916</b>	<b>831</b>	<b>616</b>	<b>657</b>	<b>791</b>	<b>737</b>	<b>776</b>	<b>321</b>

FPF/DGR/DR/BIPOL - Statistiques policières de criminalité (date de clôture: 31/10/2025)

Les données pour les années 2001 jusqu'à 2014 ne sont plus publiées mais restent disponibles sur demande auprès du service BIPOL.

Les données pour 2025 ne concernent que le 1er semestre.



Halle

Dégradation de la propriété

	2000	2015	2016	2017	2018	2019	2020	2021	2022	2023	2024	2025
Voie publique	131	138	137	129	118	99	76	88	101	68	95	49
Habitation: résidence principale	50	53	67	46	34	33	50	34	44	35	58	20
Parking	29	44	32	36	41	32	23	21	22	18	31	12
Inconnue	2	11	8	7	8	3	5	15	4	5	4	5
Moyen de transport: voiture	24	7	6	6	3	4	2	4	6	8	5	2
Habitation: non précisée	7	10	3	4	4	6	8	4	3	6	17	4
Habitation: allée	6	13	13	3	1	4	5	8	4	2	7	2
Magasin	18	3	7	4	3	5	5	3	1	3	4	1
Culture et loisirs	7	3	7	5	11	2	2	1	3	3	4	1
Institution d'enseignement	6	2	10	10	2		3	2	1	3	3	
Terrain	9	2	3		3	2	3	8	6	3		
Habitation: garage	2	6	4	4	1	4	2	2	3	5	3	1
Habitation: jardin	4	8	3	4	2	4	2	2	2		5	1
Horeca	5	5	4	3	2	1	2	2	1	5	4	2
Autre		7	7	3	5		2	3		4	2	2
Bureau de police	1	2			1	1		1	6	6	4	6
Habitation: dépendances	3	2	5	2	2	2	2	3	4		1	2
Entreprise	8	3	1	3		1	1	4	3		1	1
Station de bus / métro et gare de chemin de fer	1	3	3	4	2	3	1	2	1	2	1	
Chantier	2		5	1	3	1		3			5	
Infrastructure sportive		2	3	2			2	2		3	3	1
Habitation: résidence secondaire			2	1	5	2		1	1	3	1	1
Emplacement de vélo		2			2	2	1		2	2	1	2
Moyen de transport: autre				4	2	1	1				3	2
Service public	6	1	1		1	3				1		
Arrêt de bus / tram					1	2	2	1	1	1	1	2
Service		1			1	2	1	1		4		1
Hôpital	3		1	2					1		1	
Banque / institution financière	2	1			1			1		2		
Cimetière		2			1		1		1			
Edifice religieux / lieu du culte			1			1	1		1			1
Station essence		1					1	3				
Aéroport		3										
Médecin / dentiste / pharmacien				2					1			
Maison de repos	1									1		
Bâtiment administratif											1	
Maison de débauche						1						
Moyen de transport: train / tram / métro				1								
<b>Total</b>	<b>327</b>	<b>335</b>	<b>333</b>	<b>286</b>	<b>260</b>	<b>221</b>	<b>204</b>	<b>219</b>	<b>223</b>	<b>193</b>	<b>265</b>	<b>121</b>

PPF/DGR/DRI/BIPOL - Statistiques policières de criminalité (date de clôture: 31/10/2025)  
 Les données pour les années 2001 jusqu'à 2014 ne sont plus publiées mais restent disponibles sur demande auprès du service BIPOL.  
 Les données pour 2025 ne concernent que le 1er semestre.



Halle

Infractions contre l'intégrité physique

	2000	2015	2016	2017	2018	2019	2020	2021	2022	2023	2024	2025
Habitation	71	64	68	76	80	73	47	40	55	78	81	37
Voie publique	72	82	66	59	73	76	46	60	73	48	63	50
Institution d'enseignement	4	9	9	13	14	11	5	5	9	13	9	6
Horeca	13	8	5	8	8	5	6	2	8	3	6	2
Station de bus / métro et gare de chemin de fer	3	5	4	10	10	5	3	6	3	7	4	3
Inconnue	5	3	3	6	7	6	4	11	2	6	5	2
Parking	1	6	1	1	5	5	6	4	6	5	3	3
Magasin	8	3	1	3	1	1	2	4	1	1	2	5
Moyen de transport: train / tram / métro	2	2	3	4		3	2	3	1	1		
Hôpital	1		1	2	1	2	1	1	4	1	4	
Infrastructure sportive	2	3		1	2	1	1	4	2	2		
Entreprise	2		1	2	3			1	1	2	4	
Habitation: allée	3	1	2	1	2	1		1	2	1	1	1
Culture et loisirs		2	1	2	3		1		1	2	1	1
Terrain		2		2	2	1	3	1	2		1	
Moyen de transport: autobus / autocar				3			1	2	1	2	2	
Autre			1		2		3		1	2	1	
Service public				3			5			1	1	
Arrêt de bus / tram		1		1		3		1	1	1		
Bureau de police	1			2				1	2	1	1	
Habitation: jardin	1	2	1				1				2	
Maison de repos				2		1	2		1			1
Maison de débauche				1		1			1	2		
Service				1		1		1	1	1		
Aéroport		3										
Stade	1	1				1						
Station essence							1	1		1		
Edifice religieux / lieu du culte					1						1	
Médecin / dentiste / pharmacien		1	1									
Moyen de transport: autre			1							1		
<b>Total</b>	<b>190</b>	<b>198</b>	<b>169</b>	<b>203</b>	<b>214</b>	<b>197</b>	<b>140</b>	<b>149</b>	<b>178</b>	<b>182</b>	<b>192</b>	<b>111</b>

# ***STATISTIQUES POLICIERES DE CRIMINALITE***

---

***LIEU DE PERPETRATION: COMMUNE***

**Halle**

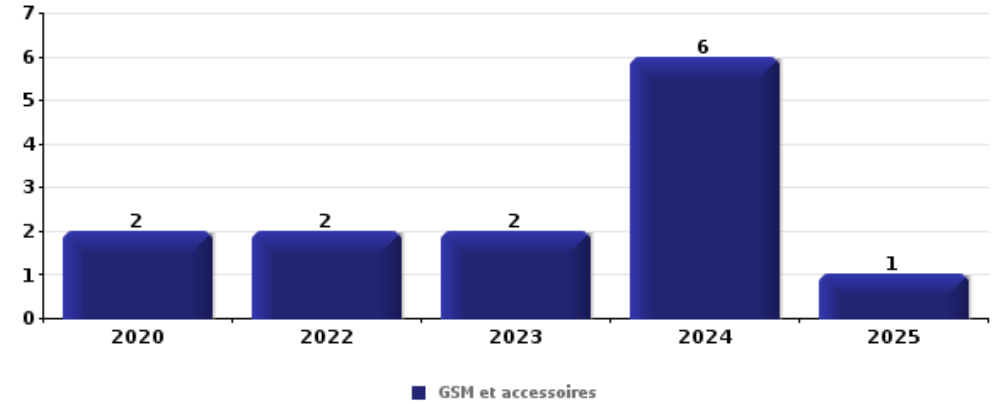
***PARTIE V : OBJETS ET MOYENS DE TRANSPORT***



Halle

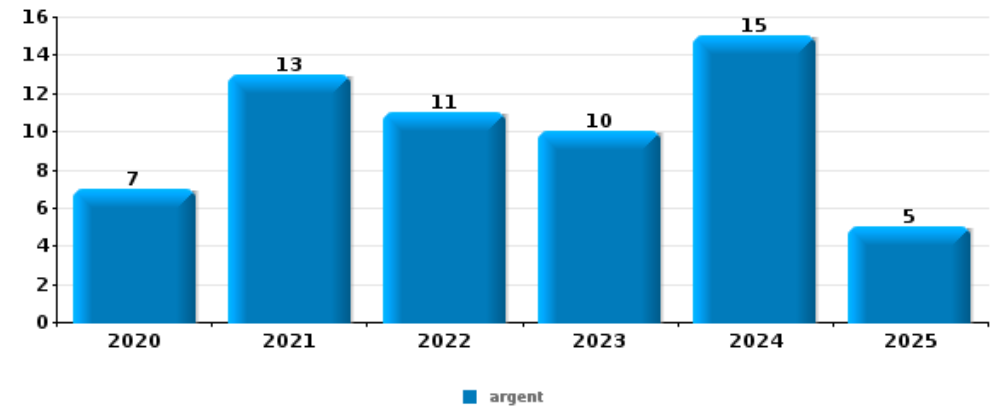
Vol à main armée

Top 5 Objets volés (sbd nombre de faits)		2020	2021	2022	2023	2024	2025
1	GSM et accessoires	2		2	2	6	1
2	argent	2	1	3	1	3	
3	vêtement		1	2		1	
4	carte bancaire / carte de crédit			1		2	
4	carte d'identité / passeport			1		2	
4	ordinateur et accessoires			2		1	
4	valise / sac					2	1



Vol dans ou sur un véhicule

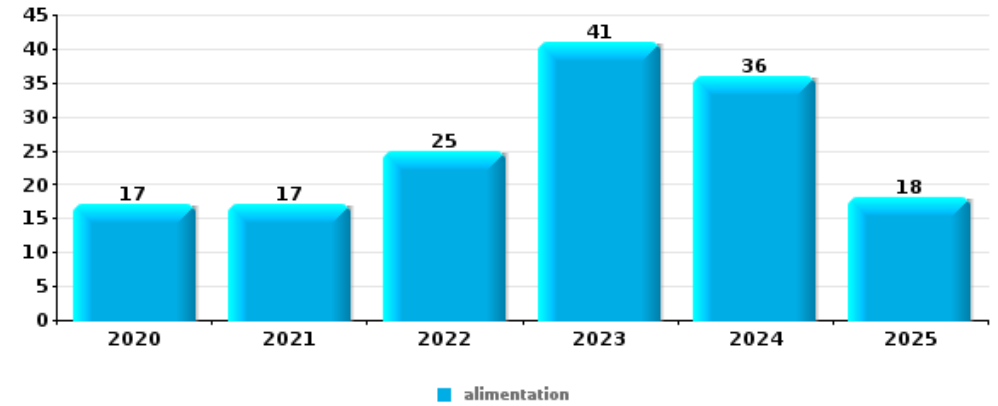
Top 5 Objets volés (sbd nombre de faits)		2020	2021	2022	2023	2024	2025
1	argent	7	13	11	10	15	5
2	carte d'identité / passeport	5	16	7	7	14	7
3	outillage	12	8	9	12	10	4
4	carte bancaire / carte de crédit	4	16	12	11	6	3
5	permis de conduire	2	13	11	5	13	6





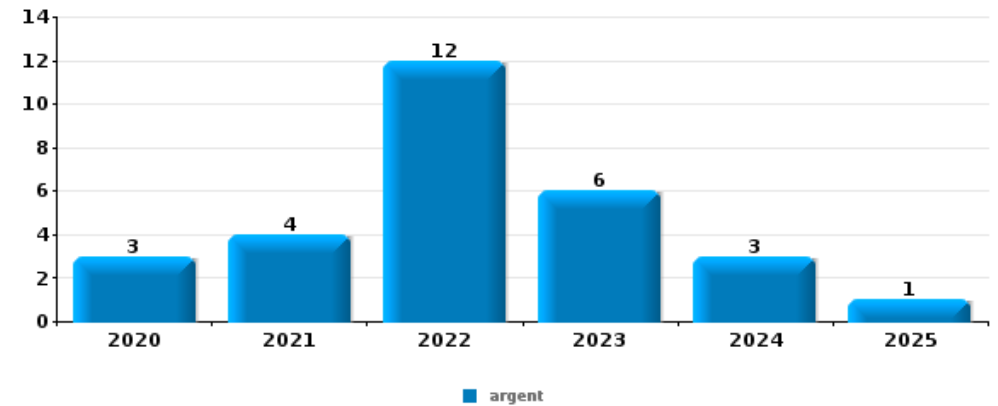
Vol à l'étalage

Top 5 Objets volés (sbd nombre de faits)		2020	2021	2022	2023	2024	2025
1	alimentation	17	17	25	41	36	18
2	parfum / produit de beauté	6	3	14	9	12	8
3	vêtement	18	3	9	3	6	5
4	tabac	4		2	13	13	
5	multimédia	5	5	9	5	1	1



Cambrilage ds entreprise ou commerce

Top 5 Objets volés (sbd nombre de faits)		2020	2021	2022	2023	2024	2025
1	argent	3	4	12	6	3	1
2	GSM et accessoires	3		3	3	1	
3	alimentation	1	3	1	3		
3	coffre-fort / coffret (argent) / caisse	2	1	2	2	1	
5	carte bancaire / carte de crédit		2	1	3	1	

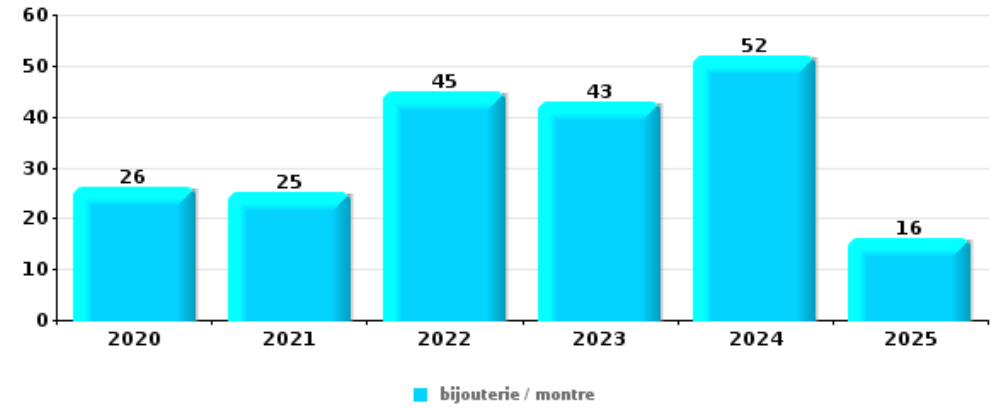




**Cambriolage dans habitation**

Top 5 Objets volés (sbd nombre de faits)

	2020	2021	2022	2023	2024	2025
<b>1 bijouterie / montre</b>	26	25	45	43	52	16
<b>2 argent</b>	20	24	37	29	25	12
<b>3 ordinateur et accessoires</b>	9	6	14	9	9	3
<b>4 multimédia</b>	8	6	11	8	10	6
<b>5 vêtement</b>	11	2	13	4	4	6



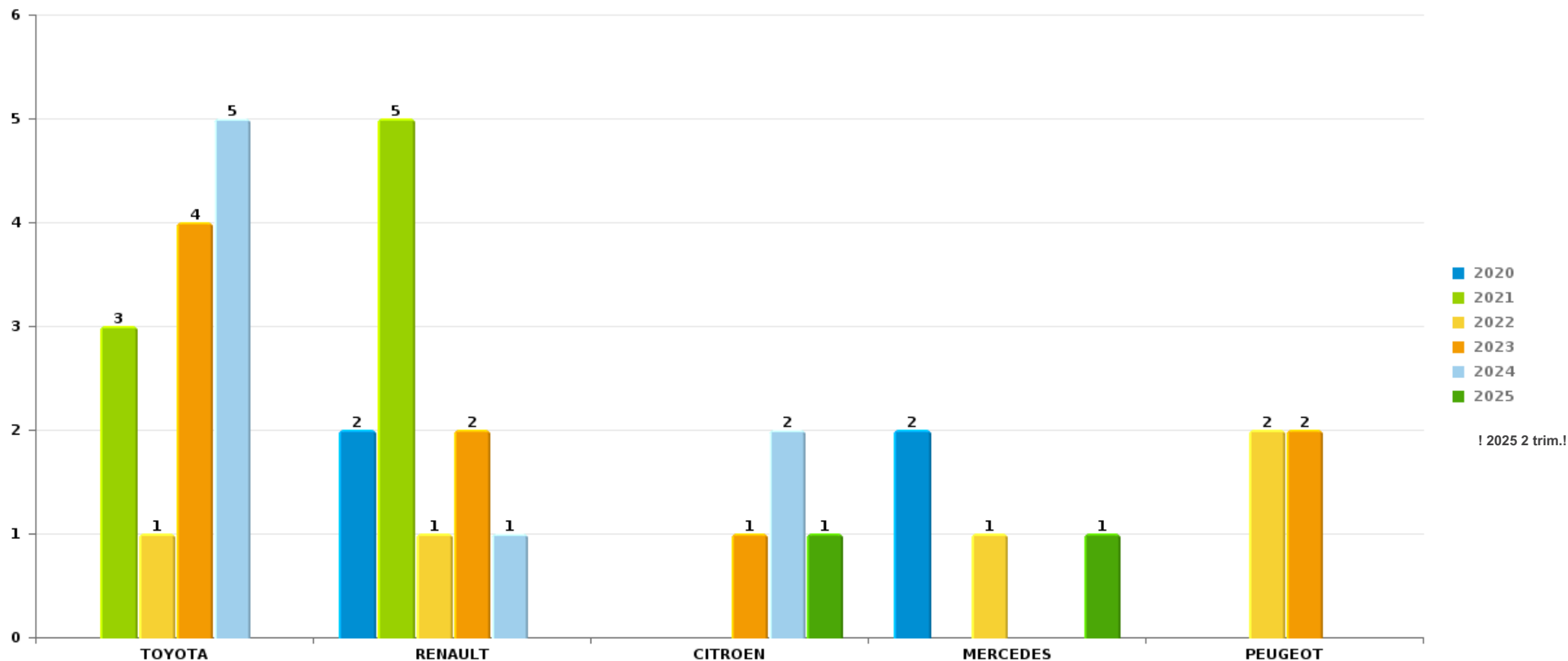
*Remarque: en ce qui concerne les objets, aucun total n'est reproduit étant donné que plusieurs objets peuvent avoir été volés lors d'un même fait.*



Halle

Vol de voiture

Nombre de voitures volées par marque (Top 5)



! 2025 2 trim.!

# ***STATISTIQUES POLICIERES DE CRIMINALITE***

---

***LIEU DE PERPETRATION: COMMUNE***

**Halle**

***PARTIE VI : SUSPECTS***



## Partie 1: Niveau FAITS (comptage du nombre de faits pour lesquels un certain type de suspect est impliqué)

### 1.1. Nombre d'infractions selon le sexe des suspects identifiés (par catégorie principale)

Étant donné que, tant un suspect identifié masculin qu'un suspect identifié féminin peuvent être impliqués lors d'un même fait, il est possible que la somme des colonnes «Hommes» et «Femmes» soit supérieure à la valeur de la colonne «Total...» (voir également la note méthodologique)

#### Halle

#### 2025

Catégorie principale / Sexe	Nombre total de faits avec au moins 1 suspect	Hommes	%	Femmes	%
Registre de population	133	113	85,0%	40	30,1%
Vol et extorsion	78	61	78,2%	29	37,2%
Drogues	64	56	87,5%	11	17,2%
Ivresse et alcool	44	34	77,3%	10	22,7%
Infr. contre l'intégrité physique	42	38	90,5%	10	23,8%
Législation sur les étrangers	35	33	94,3%	3	8,6%
Fraude	24	17	70,8%	11	45,8%
Protection de la jeunesse	19	13	68,4%	9	47,4%
Infr. contre la foi publique	15	14	93,3%	2	13,3%
Infr. contre la sécurité publique	15	15	100,0%		
Armes et explosifs	14	13	92,9%	2	14,3%
Dégradation de la propriété	13	12	92,3%	2	15,4%
Infr. contre autres valeurs morales et sentiments	13	11	84,6%	3	23,1%
Infr. contre l'autorité publique	9	8	88,9%	1	11,1%
Criminalité informatique	8	7	87,5%	3	37,5%
Infr. contre les moeurs	6	6	100,0%	1	16,7%

## CRIMINALITE ENREGISTREE: SUSPECTS



Catégorie principale / Sexe	Nombre total de faits avec au moins 1 suspect	Hommes	%	Femmes	%
Environnement	5	5	100,0%		
Code pénal social	3	3	100,0%		
Protection de la personne	3	3	100,0%		
Protection des revenus publics	3	3	100,0%		
Autres lois spéciales	1	1	100,0%		
Infr. contre la famille	1	1	100,0%		
Infr. contre la liberté individuelle	1	1	100,0%		
Législation économique	1	1	100,0%		
Santé publique	1	1	100,0%		
<b>Total</b>	<b>551</b>	<b>470</b>	<b>85,3%</b>	<b>137</b>	<b>24,9%</b>



## 1.2. Nombre d'infractions selon le sexe des suspects identifiés (par figure criminelle)

Étant donné que, tant un suspect identifié masculin qu'un suspect identifié féminin peuvent être impliqués lors d'un même fait, il est possible que la somme des colonnes «Hommes» et «Femmes» soit supérieure à la valeur de la colonne «Total...» (voir également la note méthodologique)

Halle

2025

### FC Vol moyen de transport

Figure criminelle / Sexe	Nombre total de faits avec au moins 1 suspect identifié	Hommes	%	Femmes	%
Vol de moto	1	1	100,0%	1	100,0%
Vol de vélomoteur	1	1	100,0%		
Vol de vélo	9	9	100,0%		
Total	PA	PA	PA	PA	PA

### FC Cambriolage

Figure criminelle / Sexe	Nombre total de faits avec au moins 1 suspect identifié	Hommes	%	Femmes	%
Cambriolage dans habitation	5	4	80,0%	1	20,0%
Cambriolage ds entreprise ou commerce	2	2	100,0%		
Cambriolage dans bâtiment (total)	7	6	85,7%	1	14,3%
Total	PA	PA	PA	PA	PA

## CRIMINALITE ENREGISTREE: SUSPECTS



### FC Vol autre

Figure criminelle / Sexe	Nombre total de faits avec au moins 1 suspect identifié	Hommes	%	Femmes	%
Vol à main armée	1	1	100,0%		
Vol avec violence sans arme	2	1	50,0%	1	50,0%
Vol d'armes et explosifs	1	1	100,0%		
Vol à l'arraché	2	2	100,0%		
Vol à la tire	5	2	40,0%	3	60,0%
Vol à l'étalage	30	21	70,0%	16	53,3%
Vol par ruse	9	7	77,8%	4	44,4%
Vol de métaux	3	3	100,0%		
<b>Total</b>	<b>PA</b>	<b>PA</b>	<b>PA</b>	<b>PA</b>	<b>PA</b>

### Criminalité ICT

Figure criminelle / Sexe	Nombre total de faits avec au moins 1 suspect identifié	Hommes	%	Femmes	%
Phishing	4	4	100,0%	1	25,0%
<b>Total</b>	<b>PA</b>	<b>PA</b>	<b>PA</b>	<b>PA</b>	<b>PA</b>

### FC Autre

Figure criminelle / Sexe	Nombre total de faits avec au moins 1 suspect identifié	Hommes	%	Femmes	%
Violence contre les métiers d'intérêt général	1			1	100,0%
Dégradation de voiture	2	2	100,0%	1	50,0%
<b>Total</b>	<b>PA</b>	<b>PA</b>	<b>PA</b>	<b>PA</b>	<b>PA</b>



**PH Violence intrafamiliale (VIF)**

Figure criminelle / Sexe	Nombre total de faits avec au moins 1 suspect identifié	Hommes	%	Femmes	%
VIF: physique, dans le couple	13	12	92,3%	4	30,8%
VIF: physique, envers des descendants	5	4	80,0%	3	60,0%
VIF: physique, envers d'autres membres	2	2	100,0%		
VIF: sexuelle, dans le couple	1	1	100,0%		
VIF: psychique, dans le couple	4	4	100,0%	1	25,0%
VIF: psychique, envers des descendants	2	1	50,0%	1	50,0%
VIF: psychique, envers d'autres membres	1	1	100,0%	1	100,0%
VIF: économique, dans le couple	1	1	100,0%		
VIF: économique, envers d'autres membres	3	3	100,0%		
<b>Total</b>	<b>PA</b>	<b>PA</b>	<b>PA</b>	<b>PA</b>	<b>PA</b>

**PH Drogues**

Figure criminelle / Sexe	Nombre total de faits avec au moins 1 suspect identifié	Hommes	%	Femmes	%
Vente de cocaïne	2	1	50,0%	1	50,0%
Vente de drogues synthétiques	2	1	50,0%	2	100,0%
<b>Total</b>	<b>PA</b>	<b>PA</b>	<b>PA</b>	<b>PA</b>	<b>PA</b>



**PH Violence dans l'espace public**

Figure criminelle / Sexe	Nombre total de faits avec au moins 1 suspect identifié	Hommes	%	Femmes	%
Violence physique (transport public)	2	1	50,0%	1	50,0%
Violence physique (voie publique)	19	17	89,5%	5	26,3%
Violence physique (endroit accessible au public)	3	3	100,0%		
Violence sexuelle (voie publique)	1	1	100,0%		
Violence sexuelle (endroit accessible au public)	1	1	100,0%		
Violence psychique (voie publique)	4	4	100,0%	1	25,0%
Violence psychique (autre endroit public)	2	2	100,0%		
Violence psychique (endroit accessible au public)	3	3	100,0%	1	33,3%
Vol à main armée (transport public)	1	1	100,0%		
Vol avec violence sans arme (transport public)	1	1	100,0%		
<b>Total</b>	<b>PA</b>	<b>PA</b>	<b>PA</b>	<b>PA</b>	<b>PA</b>

**PH Autre**

Figure criminelle / Sexe	Nombre total de faits avec au moins 1 suspect identifié	Hommes	%	Femmes	%
Cyberharcèlement	6	6	100,0%		
Fraude à l'identité	4	3	75,0%	1	25,0%
<b>Total</b>	<b>PA</b>	<b>PA</b>	<b>PA</b>	<b>PA</b>	<b>PA</b>



### 1.3. Nombre d'infractions selon l'âge des suspects identifiés (par catégorie principale)

Étant donné que, tant un suspect identifié mineur qu'un suspect identifié majeur peuvent être impliqués lors d'un même fait, il est possible que la somme des colonnes «Mineur» et «Majeur» soit supérieure à la valeur de la colonne «Total...» (voir également la note méthodologique)

#### Halle

#### 2025

Catégorie principale / Âge	Nombre total de faits avec au moins 1 suspect identifié	Mineur	%	Majeur	%
Registre de population	133	2	1,5%	132	99,2%
Vol et extorsion	78	20	25,6%	62	79,5%
Drogues	64	5	7,8%	59	92,2%
Ivresse et alcool	44	1	2,3%	44	100,0%
Infr. contre l'intégrité physique	42	6	14,3%	38	90,5%
Législation sur les étrangers	35	4	11,4%	33	94,3%
Fraude	24	2	8,3%	23	95,8%
Protection de la jeunesse	19	10	52,6%	9	47,4%
Infr. contre la foi publique	15	1	6,7%	14	93,3%
Infr. contre la sécurité publique	15	2	13,3%	13	86,7%
Armes et explosifs	14	4	28,6%	11	78,6%
Dégradation de la propriété	13			13	100,0%
Infr. contre autres valeurs morales et sentiments	13	1	7,7%	12	92,3%
Infr. contre l'autorité publique	9	2	22,2%	8	88,9%
Criminalité informatique	8	1	12,5%	7	87,5%
Infr. contre les moeurs	6	1	16,7%	5	83,3%
Environnement	5			5	100,0%
Code pénal social	3			3	100,0%
Protection de la personne	3			3	100,0%
Protection des revenus publics	3			3	100,0%
Autres lois spéciales	1	1	100,0%		
Infr. contre la famille	1			1	100,0%
Infr. contre la liberté individuelle	1			1	100,0%
Législation économique	1	1	100,0%		
Santé publique	1			1	100,0%
<b>Total</b>	<b>551</b>	<b>64</b>	<b>11,6%</b>	<b>500</b>	<b>90,7%</b>



## 1.4. Nombre d'infractions selon l'âge des suspects identifiés (par figure criminelle)

Étant donné que, tant un suspect identifié mineur qu'un suspect identifié majeur peuvent être impliqués lors d'un même fait, il est possible que la somme des colonnes «Mineur» et «Majeur» soit supérieure à la valeur de la colonne «Total...» (voir également la note méthodologique)

### Halle

2025

#### FC Vol moyen de transport

Figure criminelle / Âge	Nombre total de faits avec au moins 1 suspect identifié	Mineur	%	Majeur	%
Vol de moto	1			1	100,0%
Vol de vélomoteur	1			1	100,0%
Vol de vélo	9	3	33,3%	6	66,7%
Total	PA	PA	PA	PA	PA

#### FC Cambriolage

Figure criminelle / Âge	Nombre total de faits avec au moins 1 suspect identifié	Mineur	%	Majeur	%
Cambriolage dans habitation	5	1	20,0%	4	80,0%
Cambriolage ds entreprise ou commerce	2			2	100,0%
Cambriolage dans bâtiment (total)	7	1	14,3%	6	85,7%
Total	PA	PA	PA	PA	PA

## CRIMINALITE ENREGISTREE: SUSPECTS



### FC Vol autre

Figure criminelle / Âge	Nombre total de faits avec au moins 1 suspect identifié	Mineur	%	Majeur	%
Vol à main armée	1	1	100,0%	1	100,0%
Vol avec violence sans arme	2	2	100,0%		
Vol d'armes et explosifs	1			1	100,0%
Vol à l'arraché	2	2	100,0%		
Vol à la tire	5			5	100,0%
Vol à l'étalage	30	6	20,0%	26	86,7%
Vol par ruse	9	3	33,3%	8	88,9%
Vol de métaux	3			3	100,0%
<b>Total</b>	<b>PA</b>	<b>PA</b>	<b>PA</b>	<b>PA</b>	<b>PA</b>

### Criminalité ICT

Figure criminelle / Âge	Nombre total de faits avec au moins 1 suspect identifié	Majeur	%
Phishing	4	4	100,0%
<b>Total</b>	<b>PA</b>	<b>PA</b>	<b>PA</b>

### FC Autre

Figure criminelle / Âge	Nombre total de faits avec au moins 1 suspect identifié	Majeur	%
Violence contre les métiers d'intérêt général	1	1	100,0%
Dégradation de voiture	2	2	100,0%
<b>Total</b>	<b>PA</b>	<b>PA</b>	<b>PA</b>

## CRIMINALITE ENREGISTREE: SUSPECTS



### PH Violence intrafamiliale (VIF)

Figure criminelle / Âge	Nombre total de faits avec au moins 1 suspect identifié	Majeur	%
VIF: physique, dans le couple	13	13	100,0%
VIF: physique, envers des descendants	5	5	100,0%
VIF: physique, envers d'autres membres	2	2	100,0%
VIF: sexuelle, dans le couple	1	1	100,0%
VIF: psychique, dans le couple	4	4	100,0%
VIF: psychique, envers des descendants	2	2	100,0%
VIF: psychique, envers d'autres membres	1	1	100,0%
VIF: économique, dans le couple	1	1	100,0%
VIF: économique, envers d'autres membres	3	3	100,0%
<b>Total</b>	<b>PA</b>	<b>PA</b>	<b>PA</b>

### PH Drogues

Figure criminelle / Âge	Nombre total de faits avec au moins 1 suspect identifié	Majeur	%
Vente de cocaïne	2	2	100,0%
Vente de drogues synthétiques	2	2	100,0%
<b>Total</b>	<b>PA</b>	<b>PA</b>	<b>PA</b>

## CRIMINALITE ENREGISTREE: SUSPECTS



### PH Violence dans l'espace public

Figure criminelle / Âge	Nombre total de faits avec au moins 1 suspect identifié	Mineur	%	Majeur	%
Violence physique (transport public)	2			2	100,0%
Violence physique (voie publique)	19	5	26,3%	16	84,2%
Violence physique (endroit accessible au public)	3	1	33,3%	3	100,0%
Violence sexuelle (voie publique)	1			1	100,0%
Violence sexuelle (endroit accessible au public)	1			1	100,0%
Violence psychique (voie publique)	4			4	100,0%
Violence psychique (autre endroit public)	2			2	100,0%
Violence psychique (endroit accessible au public)	3			3	100,0%
Vol à main armée (transport public)	1	1	100,0%	1	100,0%
Vol avec violence sans arme (transport public)	1	1	100,0%		
<b>Total</b>	<b>PA</b>	<b>PA</b>	<b>PA</b>	<b>PA</b>	<b>PA</b>

### PH Autre

Figure criminelle / Âge	Nombre total de faits avec au moins 1 suspect identifié	Mineur	%	Majeur	%
Cyberharcèlement	6	1	16,7%	5	83,3%
Fraude à l'identité	4			4	100,0%
<b>Total</b>	<b>PA</b>	<b>PA</b>	<b>PA</b>	<b>PA</b>	<b>PA</b>



## Partie 2: Niveau SUSPECTS-FAIT (comptage du nombre de combinaisons suspect-fait)

### 2.1. Nombre de suspects-fait selon le sexe des suspects identifiés (TOP 5 des catégories principales)

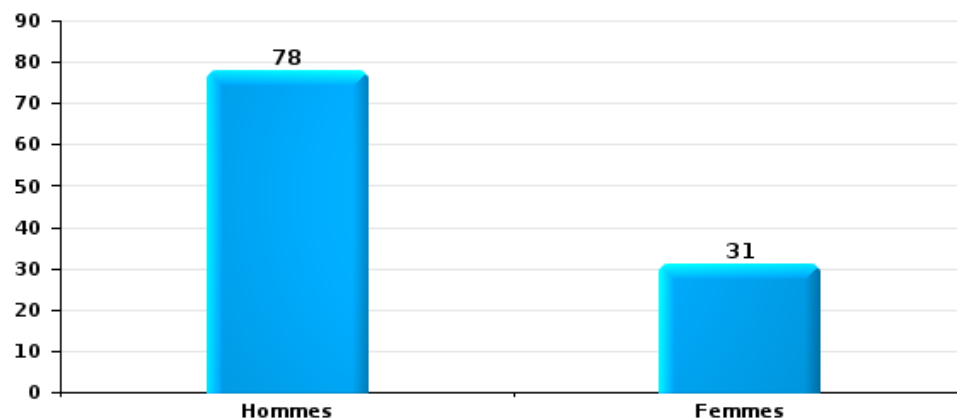
Lorsqu'un même suspect a commis plusieurs faits durant la période considérée, il est aussi comptabilisé plusieurs fois (voir également la note méthodologique)

Halle

2025

Vol et extorsion

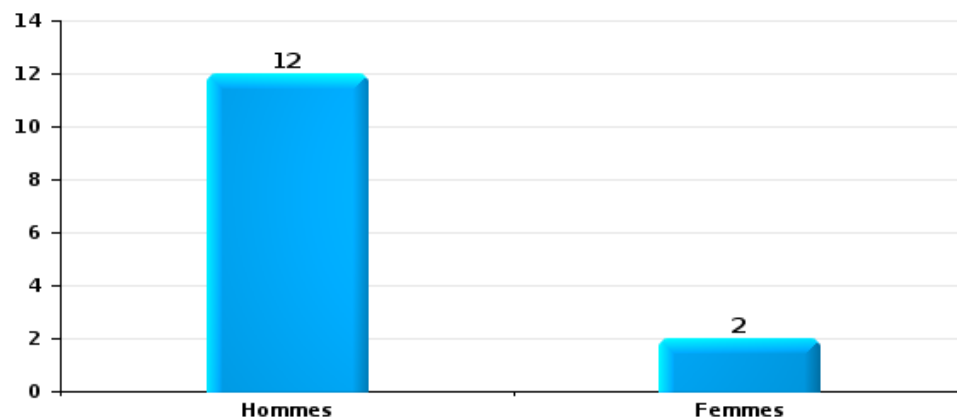
Nombre de suspects-fait selon le sexe





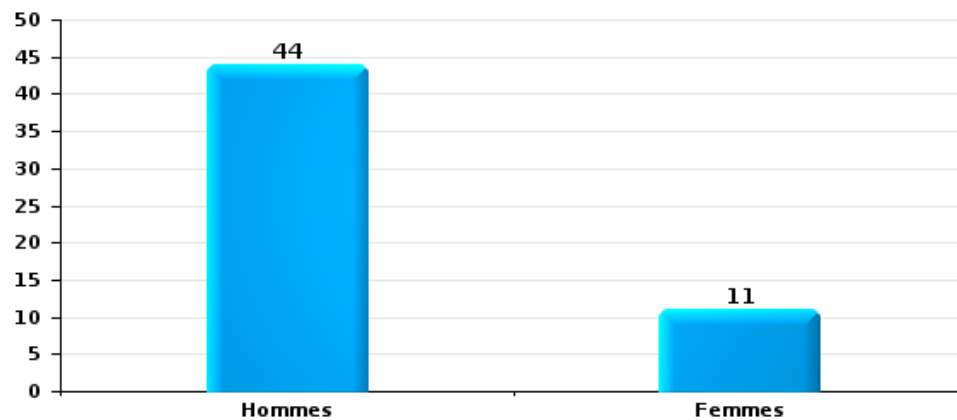
Dégradation de la propriété

Nombre de suspects-fait selon le sexe



Infr. contre l'intégrité physique

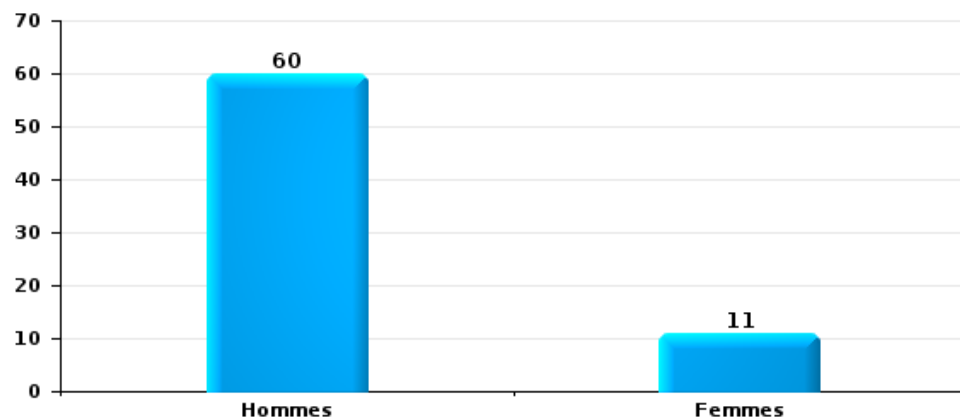
Nombre de suspects-fait selon le sexe





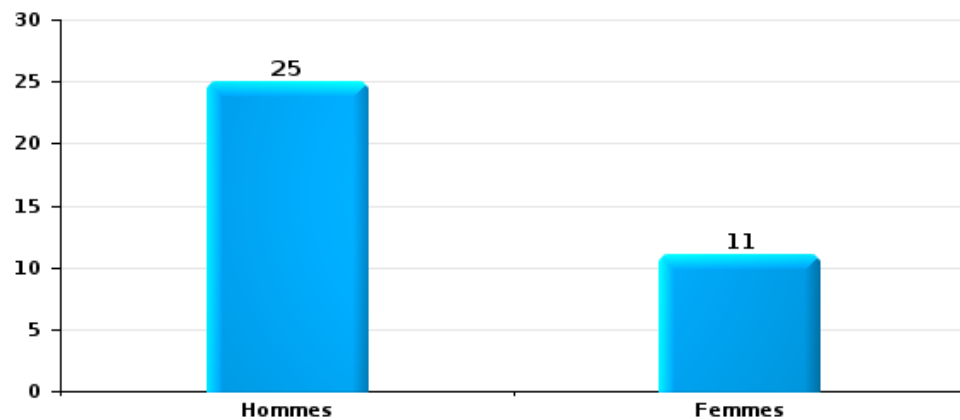
Drogues

Nombre de suspects-fait selon le sexe



Fraude

Nombre de suspects-fait selon le sexe





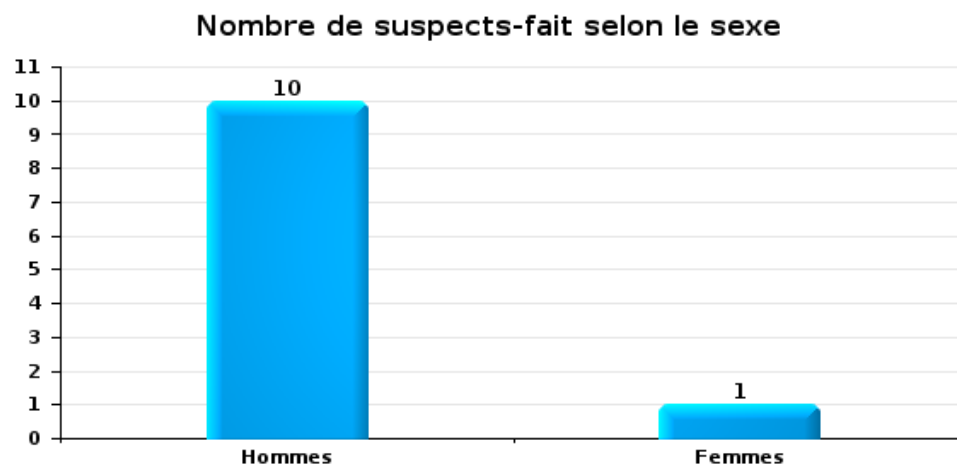
## 2.2. Nombre de suspects-fait selon le sexe des suspects identifiés (TOP 5 des figures criminelles)

Lorsqu'un même suspect a commis plusieurs faits durant la période considérée, il est aussi comptabilisé plusieurs fois (voir également la note méthodologique)

Halle

2025

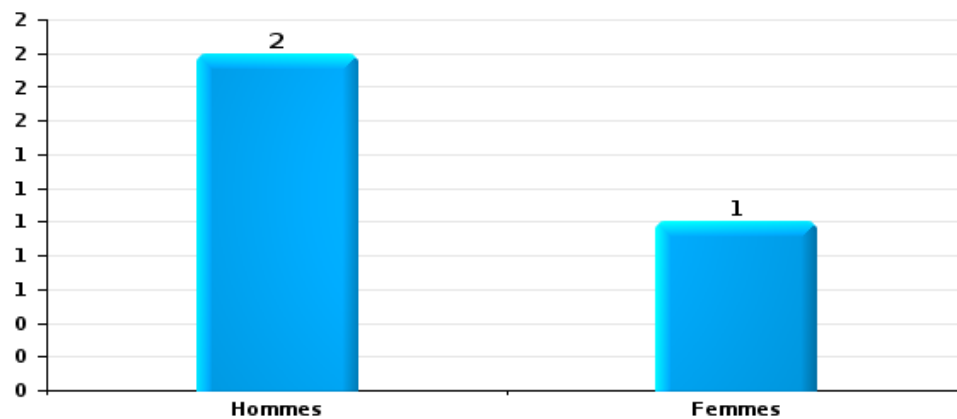
Cambriolage dans bâtiment (total)





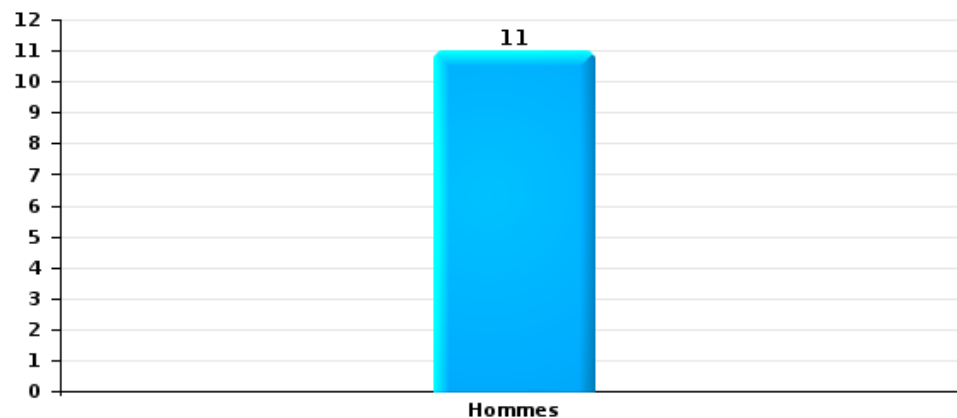
Dégradation de voiture

Nombre de suspects-fait selon le sexe



Vol de vélo

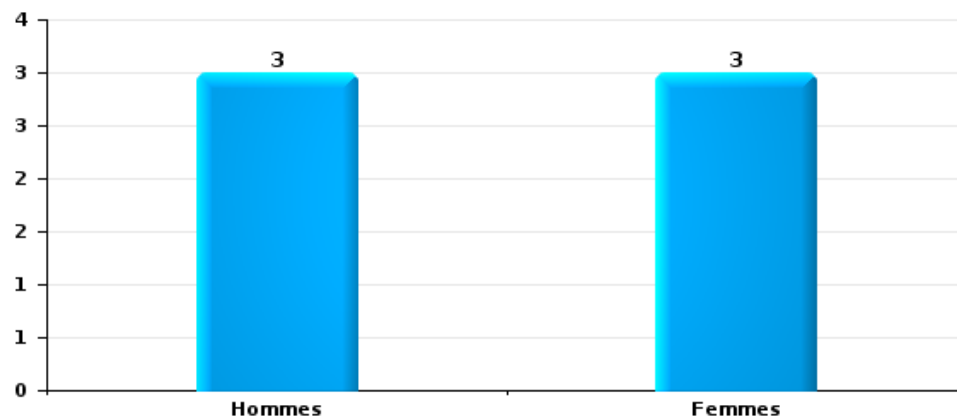
Nombre de suspects-fait selon le sexe





Vol à la tire

Nombre de suspects-fait selon le sexe





### 2.3. Nombre de suspects-fait selon l'âge des suspects identifiés (TOP 5 des catégories principales)

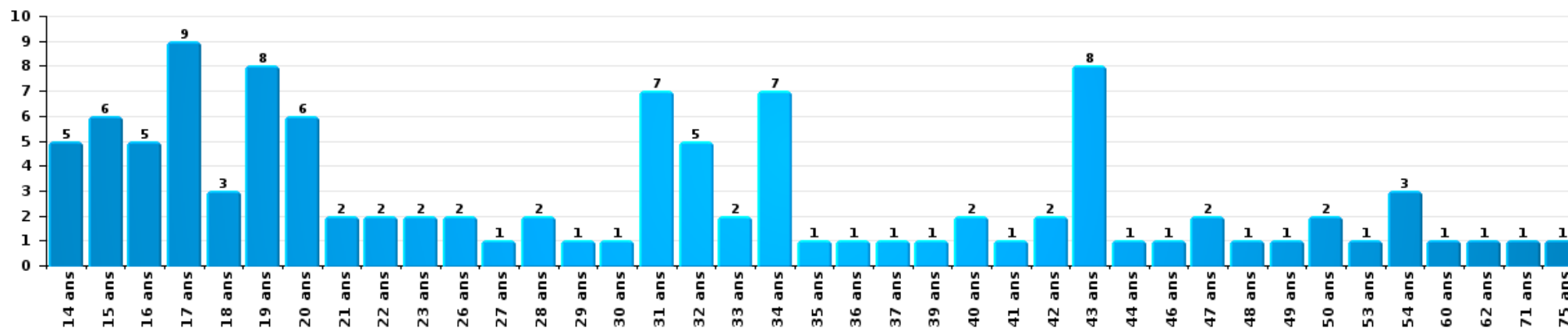
1) Lorsqu'un même suspect a commis plusieurs faits durant la période considérée, il est aussi comptabilisé plusieurs fois, qu'il ait le même âge ou non – 2) Les suspects au-dessous de 14 ans et à partir de 90 ans ne sont pas repris dans le tableau (voir également la note méthodologique)

#### Halle

#### 2025

#### Vol et extorsion

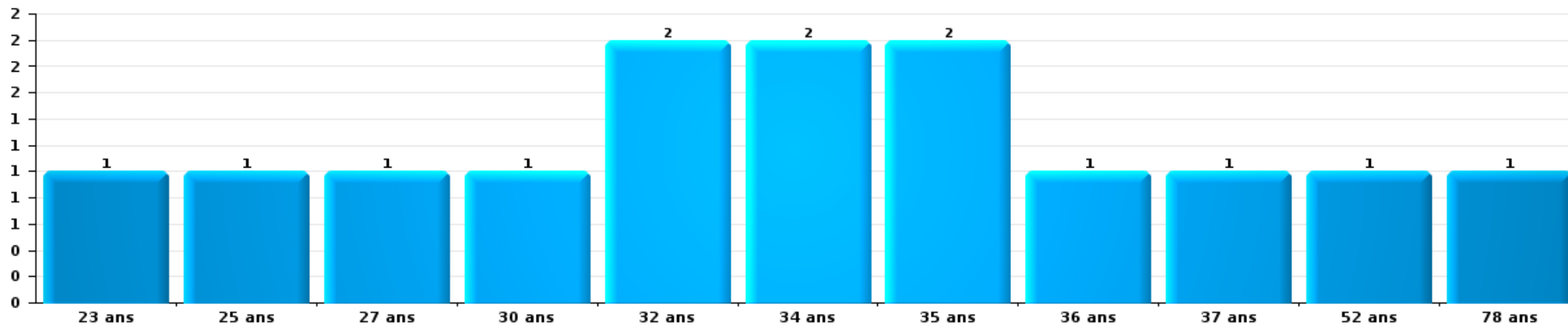
Nombre de suspects-fait par âge (chronologique)





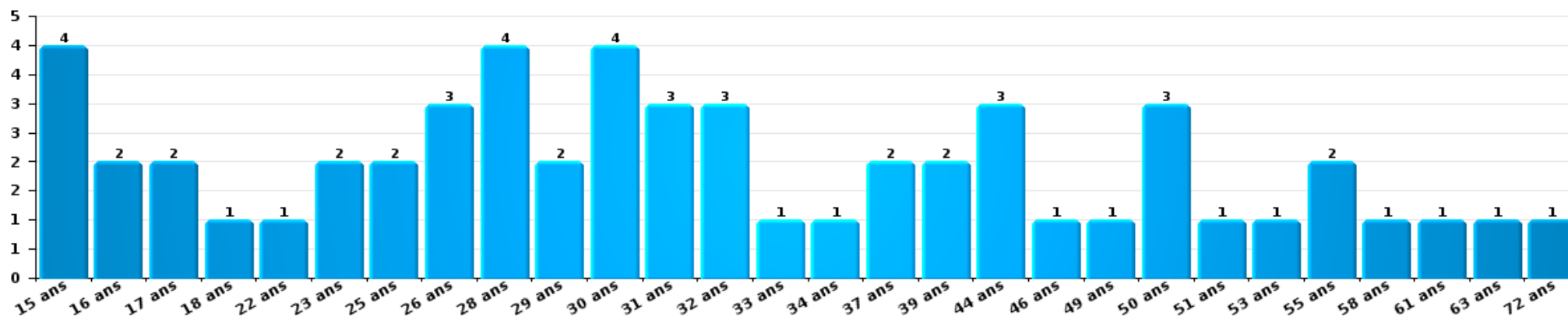
Dégradation de la propriété

Nombre de suspects-fait par âge (chronologique)



Infr. contre l'intégrité physique

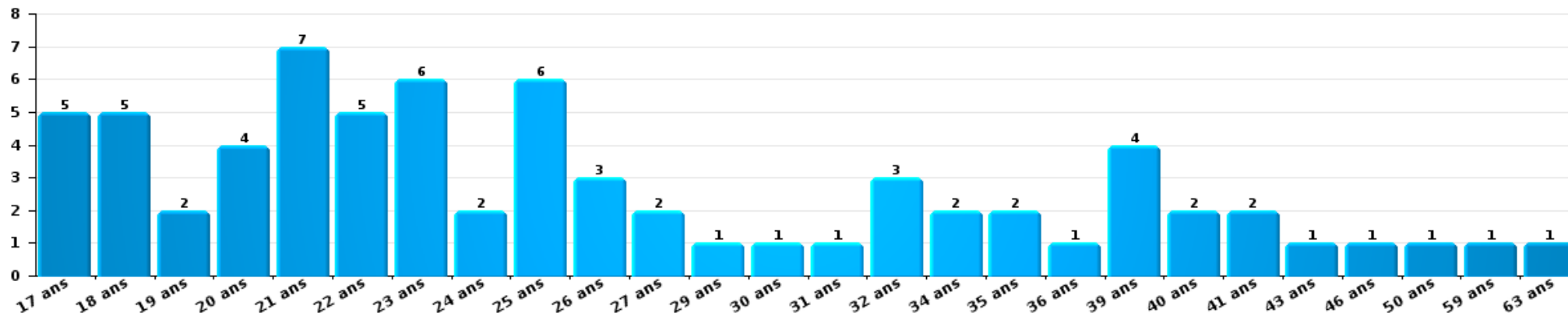
Nombre de suspects-fait par âge (chronologique)





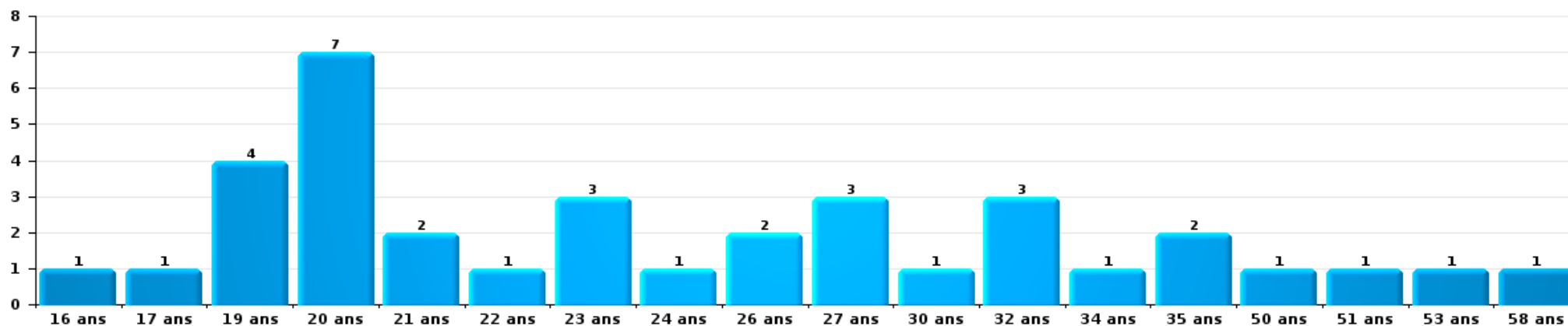
Drogues

Nombre de suspects-fait par âge (chronologique)



Fraude

Nombre de suspects-fait par âge (chronologique)





## 2.4. Nombre de suspects-fait selon l'âge des suspects identifiés (TOP 5 des figures criminelles)

1) Lorsqu'un même suspect a commis plusieurs faits durant la période considérée, il est aussi comptabilisé plusieurs fois, qu'il ait le même âge ou non – 2) Les suspects au-dessous de 14 ans et à partir de 90 ans ne sont pas repris dans le tableau (voir également la note méthodologique)

### Halle

2025

### Cambrilage dans bâtiment (total)

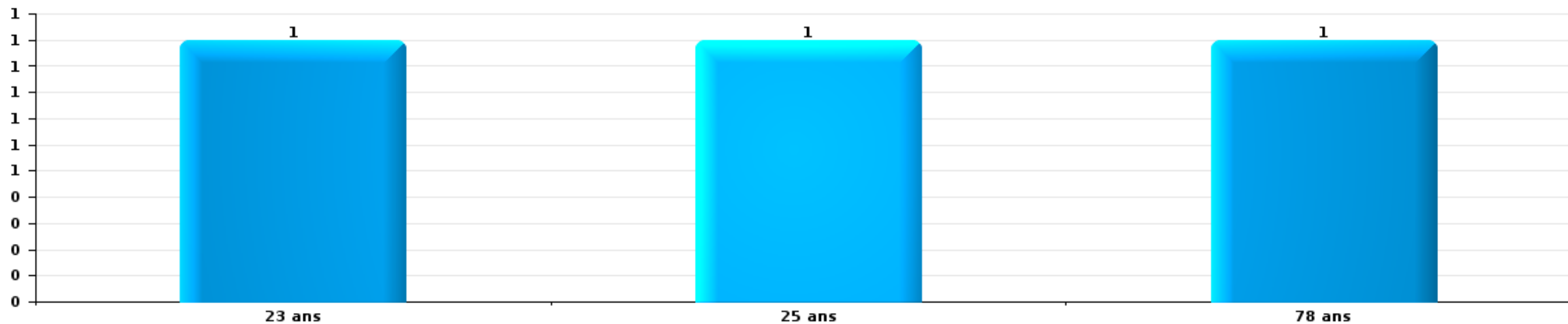
Nombre de suspects-fait par âge (chronologique)





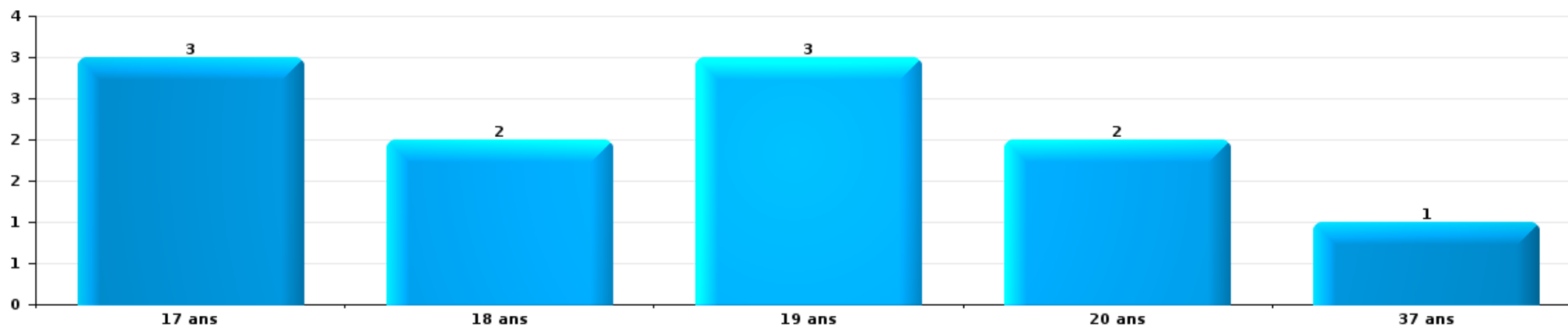
Dégradation de voiture

Nombre de suspects-fait par âge (chronologique)



Vol de vélo

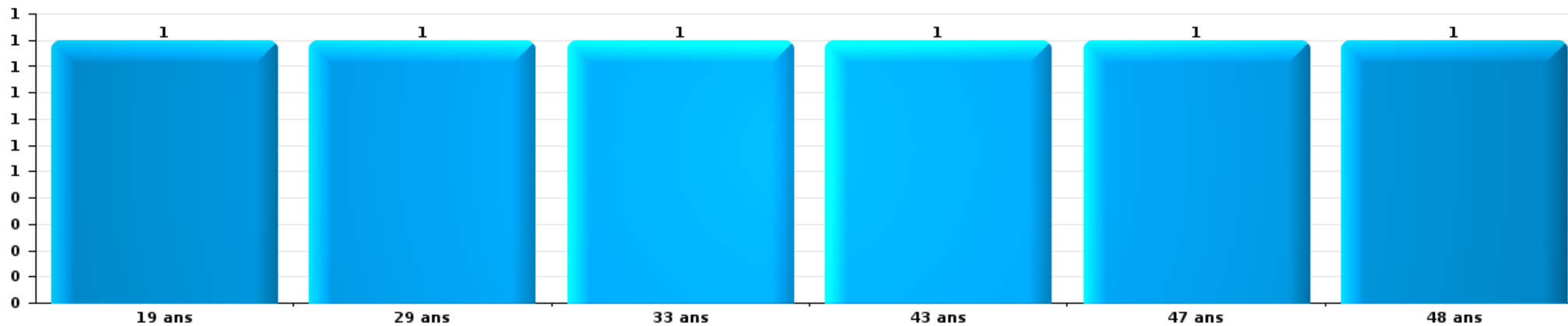
Nombre de suspects-fait par âge (chronologique)





Vol à la tire

Nombre de suspects-fait par âge (chronologique)



# ***STATISTIQUES POLICIERES DE CRIMINALITE***

---

***LIEU DE PERPETRATION: COMMUNE***

**Halle**

***ANNEXE I: DETAIL PAR CATEGORIE DE DELIT  
CODE PENAL***



Halle

Infraction Code pénal

Infr. contre l'intégrité physique

			2000	2015	2016	2017	2018	2019	2020	2021	2022	2023	2024	2025
Assassinat	Autres	Acc.					2					1		
		Tent.	1		2									1
	Sous-total	1		2		2						1	1	
Meurtre	Empoisonnement (meurtre)	Tent.											1	
		Acc.											1	
	Autres	Acc.			1									
		Tent.		3	1	2	6	2	2	2	2	2	3	3
Sous-total		3	2	2	6	2	2	2	2	2	2	3	5	1
Torture et maltraitance	Torture	Acc.							1					
		Acc.								1	1			
	Traitement dégradant	Acc.				2								
Sous-total				2	1			1	1	1				
Coups et/ou blessures vol. en sphère familiale	Entre partenaires ou ex-partenaires	Acc.	27	47	45	53	49	46	32	30	42	63	47	23
	Lors d'un différend familial en général	Acc.	25											
	Par les parents envers un mineur	Acc.	1	1	7	7	5	5	3	3	1	7	11	5
	Par les parents envers personne vulnérable	Acc.							1					
	Envers les parents	Acc.	3	10	2	2	3	7		6	5	1	6	1
	Envers d'autres ascendants directs ou collatéraux	Acc.		5	2	4	3	2			2	2	4	2
Sous-total		56	63	56	66	60	60	36	39	50	73	68	31	
Coups et/ou blessures vol. hors sphère familiale	Bagarres (=coups réciproques)	Acc.	10	25	21	16	23	14	23	21	26	17	18	18
	Coups envers fonctionnaire de police	Acc.	6	2	1	1	2	2	1	2	2		1	
	Envers un mineur par une pers. ayant autorité	Acc.	2	4	1	1	4	5	2	1	1	2	3	2
	Envers un mineur qualité de l'auteur inconnue	Acc.	4	10	2	6	14	14	3	4	11	11	9	9
	Envers pers. vulnérable par pers. ayant autorité	Acc.				1	1							
	Envers pers. vulnérable (qualité auteur inconnue)	Acc.						1		1	1	1	1	1
	Envers un mineur par cohabitant sans rel. Autorité	Acc.								1	1	1	1	
	Coups envers personnel transport public	Acc.		4	2	3	4	4	5	3	2	2	1	1
	Coups envers personnel autre service public	Acc.						1	1	1				
	Coups envers profession médicale	Acc.				1	1		1	1		1	1	3
	Coups envers personnel institut d'enseignement	Acc.		1	1	1		1		2			3	
		Tent.									1			
	Non spécifié	Acc.	89	71	69	88	80	72	54	60	66	59	60	39
	Tent.			1										
Sous-total		111	117	99	118	128	115	90	96	112	94	100	70	
Abstention coupable	Acc.	1		1	1	1			1		1			
Sous-total		1		1	1	1			1		1			



Infr. contre l'intégrité physique

			2000	2015	2016	2017	2018	2019	2020	2021	2022	2023	2024	2025
Autres infr. volontaires. c/ l'intégrité phys.	Privation de soins à enfant ou personne vulnérable	Acc.		1	1	4	1		3				1	
	Délaissement d'enfant ou personne vulnérable	Acc.					1	1					1	
	Abandon d'enfant dans le besoin	Acc.	1									1		
	Administration substances nuisibles	Acc.			1		1	1			1	2	1	2
	Empoisonnement de denrées	Acc.												1
	Entrave méchante à la circulation	Acc.	2	9	4	6	7	4	3	5	8	2	7	3
	Voies de faits et violences légères	Acc.	5	2	1	3	1	2		2				1
	<b>Sous-total</b>		<b>8</b>	<b>12</b>	<b>7</b>	<b>13</b>	<b>11</b>	<b>8</b>	<b>6</b>	<b>7</b>	<b>9</b>	<b>5</b>	<b>11</b>	<b>6</b>
Infr. involontaires contre l'intégrité physique	Coups et/ou blessures involontaires	Acc.	10			1	4	3	1	1				1
	Abstention d'entretien enfant/personne vulnérable	Acc.						1						
	Causer un accident de chemin de fer	Acc.		1										
	Morsure de chien	Acc.	1	2	2		1	8	3	3	3	6	7	2
	Non spécifié	Acc.	2											
	<b>Sous-total</b>		<b>13</b>	<b>3</b>	<b>2</b>	<b>1</b>	<b>5</b>	<b>12</b>	<b>4</b>	<b>4</b>	<b>3</b>	<b>6</b>	<b>7</b>	<b>3</b>
	<b>Total</b>		<b>190</b>	<b>198</b>	<b>169</b>	<b>203</b>	<b>214</b>	<b>197</b>	<b>140</b>	<b>149</b>	<b>178</b>	<b>182</b>	<b>192</b>	<b>111</b>



Infr. contre la liberté individuelle

			2000	2015	2016	2017	2018	2019	2020	2021	2022	2023	2024	2025
Enlèvement de mineur ou personne vulnérable	Enlèvement parental	Acc.			2	1	1	1		1	2		2	2
		Tent.			1	1				1				1
	Autre enlèvement	Acc.											1	1
		Tent.				1	1							
Sous-total					3	3	2	1		2	2	1	3	4
Détenion par un particulier	Acc.			2	5	1	2	1		1		2	3	
	Tent.					1								
Sous-total				2	5	2	2	1		1		2	3	
Total				2	8	5	4	2		3	2	3	6	4



**Infr. contre les mœurs**

			2000	2015	2016	2017	2018	2019	2020	2021	2022	2023	2024	2025
Viol n'ayant pas causé la mort	Victime < 10a	Acc.		1	1		1	1						
	Victime 10a - 14a	Acc.	2	1				3		1				
	Victime 14a - 16a	Acc.		2	3		2	2	4		1			
	Victime 16a - 18a	Acc.	1		1		1	1	2	1	1			
	Victime majeure	Acc.	2	3	4	4	1	8	4	6	1			
		Tent.				1	1			1				
	<b>Sous-total</b>		<b>5</b>	<b>7</b>	<b>9</b>	<b>5</b>	<b>6</b>	<b>15</b>	<b>11</b>	<b>8</b>	<b>3</b>			
Viol avec conséquence inconnue		Acc.	1	1										
		<b>Sous-total</b>	<b>1</b>	<b>1</b>										
Viol n'ayant pas causé la mort (nvCPS)	Victime < 16a	Acc.							1		3	1	6	
	Victime 16a - 18a	Acc.								1		3	2	
	Victime majeure	Acc.									5	6	6	2
		<b>Sous-total</b>							<b>1</b>	<b>1</b>	<b>8</b>	<b>10</b>	<b>14</b>	<b>2</b>
Attentat à la pudeur avec violence / menace	Victime < 16a	Acc.			3				1					
		Tent.			1									
	Victime 16a - 18a	Acc.								1				
		Acc.	2	2	4	1	3	5		3	1			
	Victime majeure	Tent.		1		1	2		1					
	<b>Sous-total</b>		<b>2</b>	<b>3</b>	<b>8</b>	<b>2</b>	<b>5</b>	<b>5</b>	<b>2</b>	<b>4</b>	<b>1</b>			
Attentat à la pudeur sans violence / menace	Victime < 16a	Acc.	4	4	4	10	6	3	10	2				
		Tent.			1									
	Victime 16a - 18a	Acc.		1	1	2	2	1			1			
		Tent.				1								
	Victime âge inconnu	Acc.	1	1	2	3	2		1	2	2			
		Tent.						1						
	<b>Sous-total</b>		<b>5</b>	<b>6</b>	<b>8</b>	<b>16</b>	<b>10</b>	<b>5</b>	<b>11</b>	<b>4</b>	<b>3</b>			
Attentat à la pudeur non spécifié		Acc.	1											
		<b>Sous-total</b>	<b>1</b>											
Atteinte intégrité sexuelle sans mort (nvCPS)	Victime < 16a	Acc.									3	7	7	3
		Tent.												2
	Victime 16a - 18a	Acc.								1	4	1	4	2
	Victime majeure	Acc.									5	9	9	6
	<b>Sous-total</b>								<b>1</b>	<b>12</b>	<b>17</b>	<b>20</b>	<b>13</b>	
Pornographie infantile	Détention	Acc.		1	2		1	2	2		2			
	Distribution	Acc.		1	1	4	1	9	7	12				
	Accès pornographie infantile via technologie	Acc.						1	2					
	Non spécifié	Acc.								1				
		<b>Sous-total</b>		<b>2</b>	<b>3</b>	<b>4</b>	<b>2</b>	<b>12</b>	<b>11</b>	<b>13</b>	<b>2</b>			



**Infr. contre les mœurs**

			2000	2015	2016	2017	2018	2019	2020	2021	2022	2023	2024	2025
Pornographie	Acc.										2			
	Sous-total										2			
Incitation à la débauche	Victime mineure	Acc.		1	3	4		4	3	2	1			
		Tent.			1									
	Age victime inconnu	Acc.							1					
	Autre publicité pour débauche	Acc.		1										
	Non spécifié	Acc.	1											
	Sous-total		1	2	4	4		4	4	2	1			
Exploitation de la débauche d'autrui	Victime majeure	Acc.					1		1					
	Sous-total						1		1					
Outrage public aux bonnes mœurs	Actions (exhibitionnisme, etc.)	Acc.	2	4	6	3	3	3	6	3	12			
		Tent.	1		1									
	Ecrits, images, objets	Acc.	1	3	2	5	2	4	1	5	1			
		Tent.				1	1							
	Obscénités en public	Acc.			1				1	1				
	Exhibitionnisme (nvCPS)	Acc.									2	4		3
Contenu pornographique extrême ou violent (nvCPS)	Acc.									1				
	Sous-total		4	7	10	9	6	7	8	9	16	4		3
Voyeurisme	Observation/enregistrement de nudité ou intimité	Acc.					3	1						
	Diffusion enregistrement nudité ou intimité	Acc.				2	2		1	2				
	Sous-total					2	5	1	1	2				
Voyeurisme direct (nvCPS)	Victime majeure	Acc.										1	1	
	Sous-total											1	1	
Voyeurisme via moyen technique ou autre (nvCPS)	Victime < 16a	Acc.									1	2		
	Victime 16a - 18a	Acc.									1		1	
	Victime majeure	Acc.									1	1		1
	Sous-total										3	3	1	1
Diffusion de contenu à caractère sexuel (nvCPS)	Victime < 16a	Acc.									1	1	1	
	Victime majeure	Acc.											1	
	Sous-total										1	1	2	
Diffusion contenu sex. but méchant/lucrat. (nvCPS)	Victime < 16a	Acc.										2		5
	Victime 16a - 18a	Tent.										1		
	Victime majeure	Acc.									1	3	3	3
	Sous-total										1	6	3	8
Grooming (contact par ICT avec mineur < 16 ans)	Acc.									1				
	Sous-total									1				
Grooming offline - sans ICT (nvCPS)	Victime < 16a	Acc.											1	
	Sous-total												1	



Infr. contre les mœurs

			2000	2015	2016	2017	2018	2019	2020	2021	2022	2023	2024	2025
Grooming online - avec ICT (nvCPS)	Victime < 16a	Acc.											1	2
		Sous-total											1	2
Images d'abus sexuels de mineurs (nvCPS)	Production/diffusion images abus sexuels (nvCPS)	Acc.									1	1	8	4
	Détention/acquisition images abus sexuels (nvCPS)	Acc.							1			1	4	1
	Accès à images abus sexuels de mineurs (nvCPS)	Acc.							1					
		Sous-total							2		1	2	12	5
<b>Total</b>			<b>19</b>	<b>28</b>	<b>42</b>	<b>42</b>	<b>35</b>	<b>49</b>	<b>52</b>	<b>45</b>	<b>54</b>	<b>44</b>	<b>55</b>	<b>34</b>



**Infr. contre autres valeurs morales et sentiments**

			2000	2015	2016	2017	2018	2019	2020	2021	2022	2023	2024	2025	
Harcèlement	Harcèlement par téléphone (OLD)	Acc.	23												
		Acc.	5	36	61	54	48	64	42	48	71	78	67	46	
	Sous-total	28	36	61	54	48	64	42	48	71	78	67	46		
Violation de sépulture		Acc.											3	1	
		Sous-total											3	1	
Violation du secret professionnel		Acc.	1	1							1	2			
		Sous-total	1	1							1	2			
Atteinte à l'honneur	Calomnie et diffamation	Acc.	8	6	5	10	15	15	12	18	18	25	23	2	
	Déclaration calomnieuse	Acc.		3			1								
	Imputation calomnieuse	Acc.	7	1	3	2	1	1						1	
	Divulgateion méchante	Acc.	1			2	2				1				
	Injures (Délit)	Acc.	3	2	4	2	12	9	7	12	14	8	14	7	
		Sous-total	19	12	12	16	31	25	19	30	33	33	37	10	
Vie privée	Violation de domicile par un particulier	Acc.	9	2	4	1	2	3	3	3	5	2	4	3	
	Violation du secret des lettres	Acc.	1		2		3					1	2		
		Sous-total	10	2	6	1	5	3	3	3	5	3	6	3	
Tapage nocturne		Acc.	37	4				3	7	2	5	3	5	2	
		Sous-total	37	4				3	7	2	5	3	5	2	
Violation de communication par particulier		Acc.		3	1						1				
		Sous-total		3	1						1				
Abus faiblesses de personnes		Acc.			4	2		2	1	2	1	2	1		
		Sous-total			4	2		2	1	2	1	2	1		
Vie privée mœurs: publication identité victime		Acc.			1		1	1			4	2	2		
		Sous-total			1		1	1			4	2	2		
Cyberlokkng (leurre de mineur par ICT)		Acc.				1			2		1				
		Sous-total				1			2		1				
Occupation bien d'autrui (squatter)	Pénétrer / occuper / séjourner (bien non habité)	Acc.					1			1		2	2		
	Pénétrer / occuper / séjourner (bien habité)	Acc.											1		
		Sous-total					1			1		2	3		
			<b>Total</b>	<b>95</b>	<b>58</b>	<b>85</b>	<b>74</b>	<b>86</b>	<b>98</b>	<b>74</b>	<b>86</b>	<b>122</b>	<b>125</b>	<b>124</b>	<b>62</b>



Infr. relative au statut juridique de l'enfant

			2000	2015	2016	2017	2018	2019	2020	2021	2022	2023	2024	2025
Non-représentation d'enfants	Par les parents	Acc.	1	1	6	3	10	5	3	4	7	4	5	3
	Par une personne qui en a la charge	Acc.				1	1					1		
Sous-total			1	1	6	4	11	5	3	4	7	5	5	3
Total			1	1	6	4	11	5	3	4	7	5	5	3



Vol et extorsion

			2000	2015	2016	2017	2018	2019	2020	2021	2022	2023	2024	2025
Vol avec circ. aggr.	Avec violence	Acc.	28	20	21	17	14	10	11	7	12	8	8	3
		Tent.	8	4	3	2	1	4		2	1	5	2	1
	Sans violence	Acc.	272	313	269	255	267	245	137	160	207	191	200	77
		Tent.	124	128	131	170	121	128	84	95	93	79	129	41
<b>Sous-total</b>			<b>432</b>	<b>465</b>	<b>424</b>	<b>444</b>	<b>403</b>	<b>387</b>	<b>232</b>	<b>264</b>	<b>313</b>	<b>283</b>	<b>339</b>	<b>122</b>
Vol sans circ. aggr.	Avec violence	Acc.	15	32	17	17	12	6	6	17	11	8	14	2
		Tent.	3	3	2		1		1	2	1	2	4	
	Sans violence, Vol à la tire	Acc.	71	78	41	47	51	61	20	19	31	36	15	12
		Tent.	1				1							1
	Sans violence, Vol d'usage	Acc.		2						3	1	1	2	1
		Tent.												
	Sans violence, Vol domestique	Acc.	11	13	13	17	14	13	10	12	11	6	19	6
		Tent.							1	1				
Sans violence	Acc.	450	522	512	449	399	337	321	313	387	376	341	163	
	Tent.	10	18	11	8	16	12	14	15	21	15	26	9	
<b>Sous-total</b>			<b>561</b>	<b>668</b>	<b>596</b>	<b>538</b>	<b>494</b>	<b>430</b>	<b>372</b>	<b>382</b>	<b>463</b>	<b>444</b>	<b>421</b>	<b>194</b>
Vol non spécifié		Acc.	31	2		1	1		1	2	3			1
		Tent.	9											
	<b>Sous-total</b>	<b>40</b>	<b>2</b>		<b>1</b>	<b>1</b>		<b>1</b>	<b>2</b>	<b>3</b>				<b>1</b>
Extorsion		Acc.		7	9	8	12	7	8	3	9	9	13	3
		Tent.	2	11	3	6	6	7	3	6	3	1	3	1
	<b>Sous-total</b>	<b>2</b>	<b>18</b>	<b>12</b>	<b>14</b>	<b>18</b>	<b>14</b>	<b>11</b>	<b>9</b>	<b>12</b>	<b>10</b>	<b>16</b>	<b>4</b>	
<b>Total</b>			<b>1.035</b>	<b>1.153</b>	<b>1.032</b>	<b>997</b>	<b>916</b>	<b>831</b>	<b>616</b>	<b>657</b>	<b>791</b>	<b>737</b>	<b>776</b>	<b>321</b>



**Fraude**

			2000	2015	2016	2017	2018	2019	2020	2021	2022	2023	2024	2025
Blanchiment d'argent	Acc.	2	1	2	4		1	10	12	6	17	13	6	
	Tent.									1				
	<b>Sous-total</b>	<b>2</b>	<b>1</b>	<b>2</b>	<b>4</b>		<b>1</b>	<b>10</b>	<b>12</b>	<b>7</b>	<b>17</b>	<b>13</b>	<b>6</b>	
Recel	Recel simple	Acc.	5	4	2	3	1	2	4	3	5	9	9	5
	Recel qualifié	Acc.	3					1					2	
	<b>Sous-total</b>	<b>8</b>	<b>4</b>	<b>2</b>	<b>3</b>	<b>1</b>	<b>2</b>	<b>5</b>	<b>3</b>	<b>5</b>	<b>9</b>	<b>11</b>	<b>5</b>	
Grivèlerie	Carburant / lubrifiant	Acc.	2	2			1	2	1					
	Boissons et aliments	Acc.	1	2	1			2			1	1	2	
	Voiture de location	Acc.	2					1	1	1				
	Logements	Acc.	1		1						1			
	<b>Sous-total</b>	<b>6</b>	<b>4</b>	<b>2</b>		<b>1</b>	<b>5</b>	<b>2</b>	<b>1</b>	<b>2</b>	<b>1</b>	<b>2</b>		
Détournement et destruction frauduleuse	Cel frauduleux	Inc.	1											
	D'argent, de papiers, etc.	Acc.	146	11	7	14	17	8	12	18	30	16	19	4
	D'objets saisis	Acc.										2		
	Non spécifié	Acc.	25		1				1			1	2	2
	<b>Sous-total</b>	<b>172</b>	<b>11</b>	<b>8</b>	<b>15</b>	<b>17</b>	<b>9</b>	<b>13</b>	<b>18</b>	<b>30</b>	<b>19</b>	<b>24</b>	<b>6</b>	
Escoquerie	Fraude par internet	Acc.		20	23	54	69	76	88	86	132	106	114	70
		Tent.		20	30	10	24	8	12	9	11	12	3	3
	Escoquerie sans internet	Acc.		20	21	24	27	24	42	22	21	16	29	16
		Tent.			14	6	3	7		4	1		1	3
	Non spécifié	Acc.	23											
		Tent.	6											
<b>Sous-total</b>	<b>29</b>	<b>60</b>	<b>88</b>	<b>94</b>	<b>123</b>	<b>115</b>	<b>142</b>	<b>121</b>	<b>165</b>	<b>134</b>	<b>147</b>	<b>92</b>		
Tromperie	Marchandises vendues / travail fourni	Acc.	1			1						1		
	Non spécifié	Acc.	1											
	<b>Sous-total</b>	<b>2</b>			<b>1</b>							<b>1</b>		
Abus de confiance et infr. apparentées	Abus de confiance	Acc.	21	24	15	24	15	11	25	20	22	26	22	11
		Tent.				1								
	Abus des faiblesses	Acc.	2	4	2	5	1	1	1	2	3	2	3	1
<b>Sous-total</b>	<b>23</b>	<b>28</b>	<b>17</b>	<b>29</b>	<b>17</b>	<b>12</b>	<b>26</b>	<b>22</b>	<b>25</b>	<b>28</b>	<b>25</b>	<b>12</b>		
Abus de biens sociaux	Par des sociétés	Acc.					1			1	1			
	Autres	Acc.							1					
	<b>Sous-total</b>					<b>1</b>		<b>1</b>	<b>1</b>	<b>1</b>				
Infr. liées à l'insolvabilité	Par des tiers	Acc.								1				
	Par le débiteur	Acc.					1			1	1			
	Non spécifié	Acc.	1				1	1						
	<b>Sous-total</b>	<b>1</b>				<b>2</b>	<b>1</b>		<b>2</b>	<b>1</b>				

FPF/DGR/DR/BIPOL - Statistiques policières de criminalité (date de clôture: 31/10/2025)  
 Les données pour les années 2001 jusqu'à 2014 ne sont plus publiées mais restent disponibles sur demande auprès du service BIPOL.  
 Les données pour 2025 ne concernent que le 1er semestre.



**Fraude**

		2000	2015	2016	2017	2018	2019	2020	2021	2022	2023	2024	2025
Insolvabilité frauduleuse	Acc.	1									1		
	Sous-total	1									1		
Chèques sans provision	Acc.	12											
	Tent.	2											
	Sous-total	14											
<b>Total</b>		<b>258</b>	<b>108</b>	<b>119</b>	<b>146</b>	<b>162</b>	<b>145</b>	<b>199</b>	<b>180</b>	<b>236</b>	<b>210</b>	<b>222</b>	<b>121</b>



Dégradation de la propriété

			2000	2015	2016	2017	2018	2019	2020	2021	2022	2023	2024	2025
Incendie volontaire	Dans lieu habité (de jour)	Acc.			1			1	2	1	2		1	
		Acc.	3	1	1	1	1	1	1				1	1
	Dans lieu habité (de nuit)	Tent.	1											
	Dans lieu habité (moment indéterminé)	Acc.			1							1		
	Dans un autre lieu (de jour)	Acc.	4	1	4	2	2	2	2	3		4	2	1
		Tent.			1									
	Dans un autre lieu (de nuit)	Acc.	4	4	1	2		3		2	1	1	4	
		Tent.	1											
	Dans un autre lieu (moment indéterminé)	Acc.	1		1	3	2						1	
Non spécifié	Acc.	1												
	Sous-total		15	6	10	8	5	7	5	6	3	7	8	2
Destruction par explosion volontaire	Dans lieu habité (de jour)	Acc.											1	
	Sous-total												1	
Incendie involontaire		Acc.	12	14	5	7	8	2	6	3	6	5	2	3
	Sous-total		12	14	5	7	8	2	6	3	6	5	2	3
Destruction, dénaturation, dégradation	Avec circ. aggr.	Acc.	29	1	1	1						1		
	Destruction de biens agricoles	Acc.		1										
		Acc.	6											
	Non spécifié	Tent.	1											
	Sous-total		36	2	1	1						1		
Vandalisme	Sur véhicules	Acc.	129	191	172	165	143	136	88	116	121	90	119	61
		Tent.	1											
	Sur autres biens mobiliers	Acc.	58	15	21	18	17	13	19	10	16	13	21	14
	Graffitis	Acc.	3	6	9	3	9	3	13	20	9	9	24	1
	Autres détériorations sur biens immobiliers	Acc.	68	98	114	81	76	60	71	62	62	67	89	39
	Dégradation de clôture	Acc.	5	3	1	3	2		2	2	6	1	1	1
	Sous-total		264	313	317	270	247	212	193	210	214	180	254	116
	Total		327	335	333	286	260	221	204	219	223	193	265	121



Infr. contre la Sécurité de l'Etat

		2000	2015	2016	2017	2018	2019	2020	2021	2022	2023	2024	2025
<b>Sûreté intérieure de l'Etat</b>	<b>Acc.</b>								1				
	<b>Sous-total</b>								1				
<b>Terrorisme</b>	<b>Diffuser un message qui incite au terrorisme</b>	<b>Acc.</b>										1	
	<b>Sous-total</b>											1	
	<b>Total</b>								1			1	



Infr. contre la sécurité publique

		2000	2015	2016	2017	2018	2019	2020	2021	2022	2023	2024	2025
Organisation criminelle	Acc.		2	4	5	5	3	1		1		1	1
	Sous-total		2	4	5	5	3	1		1		1	1
Association de malfaiteurs	Acc.	1	9	12	6	4	9	1	3	4	9	14	2
	Tent.						1						1
	Sous-total	1	9	12	6	4	10	1	3	4	9	14	3
Evasion de prisonniers	Evasion simple	Acc.										1	
	Non-respect surveillance électronique	Acc.		1	1		1	2	1		4	8	1
	Non spécifié	Acc.										1	
	Sous-total			1	1		1	2	1		4	10	1
Menaces	Menace d'attentat	Acc.	1			1		1	2			1	
	Verbales	Acc.	101	27	37	38	49	35	37	29	35	44	40
	Ecrites	Acc.	4	10	11	17	23	24	21	11	19	22	15
	Par gestes, emblèmes	Acc.	17	9	13	21	20	20	22	20	22	26	22
		Tent.						1					
	Alerte à la bombe	Acc.			1	2		2					1
		Tent.			1								
	Acc.	5						1					
	Sous-total	127	47	63	78	93	82	82	62	76	92	79	43
	Total	128	58	80	90	102	96	86	66	81	105	104	48



Infr. contre l'autorité publique

		2000	2015	2016	2017	2018	2019	2020	2021	2022	2023	2024	2025
Violence c/ personnes investies autorité publique	Acc.	2		3	2	3	1	2	1	2	3		
	Sous-total	2		3	2	3	1	2	1	2	3		
Rébellion	Rébellion armée	Acc.	1			1	6		1	2	3	2	
	Rébellion non armée	Acc.	6	11	5	12	8	7	6	14	12	10	7
	Non spécifié	Acc.	1		1	1							
	Sous-total	8	8	11	6	14	14	7	7	16	15	12	7
Outrages		Acc.	6	6	7	9	6	8	3	4	7	7	4
		Tent.											
	Sous-total	11	6	6	7	9	6	8	3	4	7	7	4
Refus de coopération (informatique et télécom)	Acc.										1		
	Sous-total										1		
Autres infractions	Bris de scellés	Acc.		1								1	
	Imprimés sans éditeur responsable	Acc.											
	Industrie, commerce et enchères publiques	Acc.											
	Sous-total	3		1								1	
<b>Total</b>		<b>24</b>	<b>14</b>	<b>21</b>	<b>15</b>	<b>26</b>	<b>21</b>	<b>17</b>	<b>11</b>	<b>22</b>	<b>26</b>	<b>20</b>	<b>11</b>



Infr. contre la foi publique

			2000	2015	2016	2017	2018	2019	2020	2021	2022	2023	2024	2025
Faux en écritures	Faux en écritures	Acc.	24	12	8	12	6	6	7	8	8	16	18	8
		Tent.						1						
	Usage de faux en écrit. et écrit. falsifiées	Acc.	11	9	5	8	5	10	4	12	8	8	7	5
		Sous-total	35	21	13	20	11	17	11	20	16	24	25	13
Usurpation	Immixtion dans fonctions publiques	Acc.			1									
	De fonctions	Acc.		3	1	2	1	2	1		1	1		2
	De titres	Acc.			2	1								
	De costumes, de décorations, etc.	Acc.			1									
	De nom	Acc.	1	25	30	33	27	31	23	17	21	23	24	13
		Tent.						1						
		Sous-total	1	28	35	36	28	33	25	17	22	24	24	15
Contrefaçon / falsification	Contrefaçon	Acc.	2	3	2			1		3	3	4	7	
	Falsification	Acc.	2		2	2	1	1		2	5	4	1	
	Non spécifié	Acc.			1									
		Sous-total	4	3	5	2	1	2		5	8	8	8	
Fausses monnaies	Emission	Acc.	2	2	6	3	1	4	2	1			3	2
		Tent.							3	1				
	Autres	Acc.	2		1							1		
		Tent.	1											
		Sous-total	5	2	7	3	1	4	5	2		1	3	2
Faux en justice	Fausses déclarations	Acc.	3	2		1	1					1	1	
	Falsification d'enregistrement	Acc.							1					
		Sous-total	3	2		1	1		1			1	1	
		Total	48	56	60	62	42	56	42	44	46	58	61	30



Halle

Infraction Code pénal

Infr. contre la famille

		2000	2015	2016	2017	2018	2019	2020	2021	2022	2023	2024	2025
Abandon de famille	Acc.	3	2	1							1	2	
	Sous-total	3	2	1							1	2	
Refus du droit aux relations personnelles	Acc.	40	27	33	39	31	30	20	12	40	14	17	4
	Sous-total	40	27	33	39	31	30	20	12	40	14	17	4
Non-acquittement pension alimentaire	Acc.	33	4	4	7	6	7	5	4	5	4	4	2
	Sous-total	33	4	4	7	6	7	5	4	5	4	4	2
Non spécifié	Acc.				1								
	Sous-total				1								
	Total	76	33	38	47	37	37	25	16	45	19	23	6

Criminalité informatique

		2000	2015	2016	2017	2018	2019	2020	2021	2022	2023	2024	2025
Hacking	Acc.		2	10	17	25	29	13	15	14	15	22	5
	Tent.									1			1
	Sous-total		2	10	17	25	29	13	15	15	15	22	6
Faux en informatique	Acc.		1		1		22	98	82	68	47	14	3
	Tent.								2	1			
	Sous-total		1		1		22	98	84	69	47	14	3
Fraude informatique	Acc.		24	35	33	58	82	149	177	173	158	172	82
	Tent.		1	4	5	3	10	11	3	4	4	2	2
	Sous-total		25	39	38	61	92	160	180	177	162	174	84
Sabotage	Acc.				3					2			
	Sous-total				3					2			
	Total		28	49	59	86	143	271	279	263	224	210	93



**Exercice illégal de l'autorité publique**

		2000	2015	2016	2017	2018	2019	2020	2021	2022	2023	2024	2025
Usurpation de pouvoir	Acc.	1											
	Sous-total	1											
Corruption publique	Acc.					1			1				
	Sous-total					1			1				
Violation de domicile par fonctionnaire public	Acc.										1		
	Sous-total										1		
Actes arbitraires	Acc.											1	
	Sous-total											1	
Abus de l'autorité	Acc.			1				1					
	Sous-total			1				1					
	Total	1		1		1		1	1		1	1	

**Marchand de sommeil**

		2000	2015	2016	2017	2018	2019	2020	2021	2022	2023	2024	2025
Sans circ. aggr.	Acc.										2		
	Sous-total										2		
	Total										2		

**Traite des êtres humains**

		2000	2015	2016	2017	2018	2019	2020	2021	2022	2023	2024	2025
Exploitation sexuelle	Acc.							1		1			
	Sous-total							1		1			
Exploitation économique	Acc.								1	2			
	Sous-total								1	2			
Crimes et délits forcés	Acc.				1			1					
	Sous-total				1			1					
	Total				1			2	1	3			



Contravention Code pénal

		2000	2015	2016	2017	2018	2019	2020	2021	2022	2023	2024	2025
Injures (Contravention)	Acc.	11											
	Sous-total	11											
Destruction d'animaux (Contravention)	Acc.	2											
	Sous-total	2											
Autres contraventions CP	Acc.	64										1	
	Sous-total	64										1	
		<b>Total</b>										1	

# ***STATISTIQUES POLICIERES DE CRIMINALITE***

---

*LIEU DE PERPETRATION: COMMUNE*

**Halle**

***ANNEXE II: DETAIL PAR CATEGORIE DE DELIT  
LOIS SPECIALES***



Halle

Infraction Lois spéciales

Drogues

			2000	2015	2016	2017	2018	2019	2020	2021	2022	2023	2024	2025	
Détention		Acc.	39	72	91	133	157	184	132	120	132	195	151	53	
		Tent.											1		
		Sous-total	39	72	91	133	157	184	132	120	132	196	151	53	
Usage	Usage en groupe	Acc.	36												
	Usage individuel	Acc.	71												
		Tent.	1												
	Faciliter l'usage	Acc.	1	2	1	2	2		1	4		3	6		
	Incitation à l'usage	Acc.				1	2					1			
	Désordre, scandale ou danger dans un espace public	Acc.		2		1		1						2	
	Sous-total	109	4	1	4	4	1	1	4	4	4	6	2		
Importation et exportation		Acc.	2	5		1	1			1	1				
		Sous-total	2	5		1	1			1	1				
Fabrication		Acc.	2	4	5	2	8	1	2	5	2	2	1		
		Sous-total	2	4	5	2	8	1	2	5	2	2	1		
Commerce		Acc.	58	14	23	9	18	21	15	11	15	15	12	10	
		Tent.	1												
		Sous-total	59	14	23	9	18	21	15	11	15	15	12	10	
Protoxyde d'azote (gaz hilarant)		Acc.											1	1	
		Sous-total											1	1	
Autres		Acc.		8			1	1			1		1	1	
		Sous-total		8			1	1			1		1	1	
<b>Total</b>			<b>211</b>	<b>107</b>	<b>120</b>	<b>149</b>	<b>189</b>	<b>208</b>	<b>150</b>	<b>141</b>	<b>151</b>	<b>217</b>	<b>172</b>	<b>67</b>	



Législation sur les étrangers

			2000	2015	2016	2017	2018	2019	2020	2021	2022	2023	2024	2025
Transmigration illégale	Mariages simulés/blancs sans récompense/contrainte	Acc.				1								1
	Accès au territoire	Acc.	4	5	13	24	19	16	12	3	19	17	12	18
	Séjour	Acc.	10	16	35	31	39	37	44	46	57	45	49	18
	Pas de port de documents d'identité ou de voyage	Acc.		1		1								
	Inscription au registre des étrangers	Acc.		7	6	9	8	14	2		1	1		
	<b>Sous-total</b>		<b>14</b>	<b>29</b>	<b>54</b>	<b>66</b>	<b>66</b>	<b>67</b>	<b>58</b>	<b>49</b>	<b>77</b>	<b>63</b>	<b>61</b>	<b>37</b>
Trafic d'êtres humains		Acc.		1	2	1	1		4					
		<b>Sous-total</b>		<b>1</b>	<b>2</b>	<b>1</b>	<b>1</b>		<b>4</b>					
Non spécifié		Acc.	2											
		Tent.	1											
		<b>Sous-total</b>	<b>3</b>											
		<b>Total</b>	<b>17</b>	<b>30</b>	<b>56</b>	<b>67</b>	<b>67</b>	<b>67</b>	<b>62</b>	<b>49</b>	<b>77</b>	<b>63</b>	<b>61</b>	<b>37</b>

Environnement

			2000	2015	2016	2017	2018	2019	2020	2021	2022	2023	2024	2025
Déchets	Déchets par professionnel	Acc.			3	2	1	1						
	Déchets par particulier	Acc.		2	7	9	7	4	6	7	5	4	4	3
	Déchets par personne indéterminée	Acc.	15											
	Déchets: permis/autorisation	Acc.				1								
	<b>Sous-total</b>		<b>15</b>	<b>2</b>	<b>10</b>	<b>12</b>	<b>8</b>	<b>5</b>	<b>6</b>	<b>7</b>	<b>5</b>	<b>4</b>	<b>4</b>	<b>3</b>
Autres que déchets	Urbanisme	Acc.	6						4	6	6	2	4	
	Permis d'environnement	Acc.											1	
	Bruit	Acc.	1											
	Pollution de l'eau	Acc.		3		1								
	Autres nuisances en matière d'environnement	Acc.	2					1		1				
	<b>Sous-total</b>		<b>9</b>	<b>3</b>		<b>1</b>		<b>1</b>	<b>4</b>	<b>7</b>	<b>6</b>	<b>2</b>	<b>5</b>	
Biodiversité / Faune et flore	Bien-être animal	Acc.	1	5	4	5	7	4	2	1	8	13	3	5
	Protection de la nature	Acc.	1	1		1						3	1	
	Destruction d'animaux	Acc.	1	1	1					2	1			1
		Tent.												1
	<b>Sous-total</b>	<b>3</b>	<b>7</b>	<b>5</b>	<b>6</b>	<b>7</b>	<b>4</b>	<b>2</b>	<b>3</b>	<b>9</b>	<b>16</b>	<b>5</b>	<b>6</b>	
	<b>Total</b>	<b>27</b>	<b>12</b>	<b>15</b>	<b>19</b>	<b>15</b>	<b>10</b>	<b>12</b>	<b>17</b>	<b>20</b>	<b>22</b>	<b>14</b>	<b>9</b>	



**Armes et explosifs**

			2000	2015	2016	2017	2018	2019	2020	2021	2022	2023	2024	2025
Détention illégale	Arme à feu	Acc.		8	2	5	8	15	2	8	7	5	5	1
	Arme blanche ou non à feu	Acc.		12	11	16	23	17	4	9	11	19	17	5
	Munition	Acc.		1	1			2		2	1	1	1	
	Non spécifié	Acc.	10					1	1					2
		<b>Sous-total</b>	<b>10</b>	<b>21</b>	<b>14</b>	<b>21</b>	<b>31</b>	<b>35</b>	<b>7</b>	<b>19</b>	<b>19</b>	<b>25</b>	<b>23</b>	<b>8</b>
Port / transport illégal	Arme à feu	Acc.		2			1	3		1	1	1	1	2
	Arme blanche ou non à feu	Acc.		9	10	8	13	8	5	14	20	21	22	6
	Munition	Acc.				1								
	Objets et/ou substances non conçus comme armes	Acc.											1	
	Non spécifié	Acc.	6											
		<b>Sous-total</b>	<b>6</b>	<b>11</b>	<b>10</b>	<b>9</b>	<b>14</b>	<b>11</b>	<b>5</b>	<b>15</b>	<b>21</b>	<b>22</b>	<b>24</b>	<b>8</b>
Commerce illégal	Arme à feu	Acc.							3	1				
	Non spécifié	Acc.	1	1										
		<b>Sous-total</b>	<b>1</b>	<b>1</b>					<b>3</b>	<b>1</b>				
Explosifs		Acc.	1											
		<b>Sous-total</b>	<b>1</b>											
Autre	Numéro de série	Acc.											1	
	Vente par correspondance/internet d'arme à feu	Acc.								1				
	Mesures de sécurité	Acc.						1						
	Stockage	Acc.								1				
	Défaut signalement vol ou perte	Acc.					10							
	Import / export / transit à un usage militaire	Acc.			2									
	Non spécifié	Acc.	3								1			1
		<b>Sous-total</b>	<b>3</b>		<b>2</b>		<b>10</b>	<b>1</b>		<b>3</b>			<b>1</b>	<b>1</b>
		<b>Total</b>	<b>21</b>	<b>33</b>	<b>26</b>	<b>30</b>	<b>55</b>	<b>47</b>	<b>15</b>	<b>38</b>	<b>40</b>	<b>47</b>	<b>48</b>	<b>17</b>



Protection de la personne

			2000	2015	2016	2017	2018	2019	2020	2021	2022	2023	2024	2025
Discrimination	Racisme et xénophobie	Acc.	3	1	2	3	4	1	2	1	1	2		
	Fondée sur son orientation sexuelle (homophobie)	Acc.				1						1		
	Fondée sur le sexe (sexisme)	Acc.						1						
	Fondée sur le handicap	Acc.											1	
	Fondée sur conviction religieuse ou philosophique	Acc.				1		1					1	
	Non spécifié	Tent.	1											
	Autre discrimination	Acc.		1				1			1		1	
	<b>Sous-total</b>		<b>4</b>	<b>2</b>	<b>2</b>	<b>5</b>	<b>4</b>	<b>4</b>	<b>2</b>	<b>1</b>	<b>2</b>	<b>3</b>	<b>3</b>	
Protection de la vie privée		Acc.	7	6	1	1		1		1	2			
	<b>Sous-total</b>		<b>7</b>	<b>6</b>	<b>1</b>	<b>1</b>		<b>1</b>		<b>1</b>	<b>2</b>			
Caméras de surveillance		Acc.										2		
	<b>Sous-total</b>											<b>2</b>		
Droit à l'image		Acc.				1	4	6	6	3	7	9	6	3
	<b>Sous-total</b>				<b>1</b>	<b>4</b>	<b>6</b>	<b>6</b>	<b>6</b>	<b>3</b>	<b>7</b>	<b>9</b>	<b>6</b>	<b>3</b>
Interdiction temporaire de résidence		Acc.									1	2	1	3
	<b>Sous-total</b>										<b>1</b>	<b>2</b>	<b>1</b>	<b>3</b>
Autres		Acc.	4											
	<b>Sous-total</b>		<b>4</b>											
	<b>Total</b>		<b>15</b>	<b>8</b>	<b>3</b>	<b>7</b>	<b>8</b>	<b>11</b>	<b>8</b>	<b>5</b>	<b>12</b>	<b>16</b>	<b>10</b>	<b>6</b>



**Halle**

**Infraction Lois spéciales**

**Hormones et dopage**

		2000	2015	2016	2017	2018	2019	2020	2021	2022	2023	2024	2025
<b>Détention</b>	<b>Acc.</b>		3	1	3	1			2				1
	<b>Sous-total:</b>		3	1	3	1			2				1
<b>Usage</b>	<b>Acc.</b>		1										
	<b>Sous-total:</b>		1										
	<b>Total:</b>		4	1	3	1			2				1

**Sécurité privée**

		2000	2015	2016	2017	2018	2019	2020	2021	2022	2023	2024	2025
<b>Entreprises de gardiennage / de sécurité</b>	<b>Acc.</b>	1											
	<b>Sous-total:</b>	1											
<b>Non spécifié</b>	<b>Acc.</b>								1				
	<b>Sous-total:</b>								1				
	<b>Total:</b>	1							1				

**Protection de la jeunesse**

		2000	2015	2016	2017	2018	2019	2020	2021	2022	2023	2024	2025
<b>Législation sur l'obligation scolaire</b>	<b>Acc.</b>	10	34	35	30	32	35	21	28	29	31	10	22
	<b>Sous-total:</b>	10	34	35	30	32	35	21	28	29	31	10	22
<b>Législation sur les dancings</b>	<b>Acc.</b>	1											
	<b>Sous-total:</b>	1											
<b>Législation sur la protection de la jeunesse</b>	<b>Acc.</b>	11	73	105	70	87	108	73	67	78	119	109	59
	<b>Sous-total:</b>	11	73	105	70	87	108	73	67	78	119	109	59
	<b>Total:</b>	22	107	140	100	119	143	94	95	107	150	119	81



Code pénal social

		2000	2015	2016	2017	2018	2019	2020	2021	2022	2023	2024	2025
<b>Vie privée du travailleur</b>	Acc.											1	
	Sous-total:											1	
<b>Harcèlement au travail</b>	Acc.		2	1	3	3		3	2	1	3	1	2
	Sous-total:		2	1	3	3		3	2	1	3	1	2
<b>Travail illégal</b>	Acc.	1								1		1	1
	Sous-total:	1								1		1	1
<b>Fraude sociale aux cotisations (travail au noir)</b>	Acc.		1	3		2	7	3	4	4	2	3	2
	Sous-total:		1	3		2	7	3	4	4	2	3	2
<b>Infr. contre foi publique en droit pénal social</b>	Acc.		4	6			1	3	2		2	1	1
	Sous-total:		4	6			1	3	2		2	1	1
<b>Escroquerie en droit pénal social</b>	Acc.		2	2	2	3	1						
	Sous-total:		2	2	2	3	1						
<b>Autres</b>	Acc.			1						1			1
	Sous-total:			1						1			1
	<b>Total:</b>	<b>1</b>	<b>9</b>	<b>13</b>	<b>5</b>	<b>8</b>	<b>9</b>	<b>9</b>	<b>8</b>	<b>7</b>	<b>7</b>	<b>7</b>	<b>7</b>

Ivresse et alcool

		2000	2015	2016	2017	2018	2019	2020	2021	2022	2023	2024	2025
<b>Ivresse publique</b>	Acc.	39	71	50	37	58	70	40	43	61	101	100	45
	Tent.	1											
	Sous-total:	40	71	50	37	58	70	40	43	61	101	100	45
<b>Heure de fermeture d'établiss. hôteliers</b>	Acc.	1											
	Sous-total:	1											
	<b>Total:</b>	<b>41</b>	<b>71</b>	<b>50</b>	<b>37</b>	<b>58</b>	<b>70</b>	<b>40</b>	<b>43</b>	<b>61</b>	<b>101</b>	<b>100</b>	<b>45</b>



Législation sur les élections

		2000	2015	2016	2017	2018	2019	2020	2021	2022	2023	2024	2025
	Acc.	1											
	Sous-total:	1											
	Total:	1											

Registre de population

		2000	2015	2016	2017	2018	2019	2020	2021	2022	2023	2024	2025
	Acc.	65	208	166	207	224	205	182	205	201	278	312	137
	Sous-total:	65	208	166	207	224	205	182	205	201	278	312	137
	Total:	65	208	166	207	224	205	182	205	201	278	312	137

Carte d'identité

		2000	2015	2016	2017	2018	2019	2020	2021	2022	2023	2024	2025
Pas en possession	Acc.	3		1	3	4					1		
	Sous-total:	3		1	3	4					1		
Refus de présentation	Acc.	1			1								
	Sous-total:	1			1								
Endommagée	Acc.						1						
	Sous-total:						1						
Non spécifié	Acc.						1						
	Sous-total:						1						
Autres	Acc.	2	2	13	3					2			
	Sous-total:	2	2	13	3					2			
	Total:	6	2	14	7	4	2			2	1		



Santé publique

		2000	2015	2016	2017	2018	2019	2020	2021	2022	2023	2024	2025
<b>Art de guérir, art infirmier, etc.</b>	<b>Acc.</b>							1			1		
	<b>Sous-total:</b>							1			1		
<b>Interdiction de fumer</b>	<b>Acc.</b>											1	
	<b>Sous-total:</b>											1	
<b>Prélèvement d'organes d'origine humaine</b>	<b>Acc.</b>	1											
	<b>Sous-total:</b>	1											
<b>Denrées alimentaires</b>	<b>Acc.</b>				1			1	2			1	1
	<b>Sous-total:</b>				1			1	2			1	1
<b>Refus ou négligence respect mesures</b>	<b>Acc.</b>							343	152	1			
	<b>Sous-total:</b>							343	152	1			
<b>Non spécifié</b>	<b>Acc.</b>								1				
	<b>Sous-total:</b>								1				
<b>Autres</b>	<b>Acc.</b>							16	1				
	<b>Sous-total:</b>							16	1				
	<b>Total:</b>	1			1			361	156	1	1	2	1



Travail

		2000	2015	2016	2017	2018	2019	2020	2021	2022	2023	2024	2025
<b>Règlement général protection du travail</b>	Acc.		4						1	2			
	Sous-total:		4						1	2			
<b>Commerce ambulant</b>	Acc.	4		2		1			1				
	Sous-total:	4		2		1			1				
<b>Fraude sociale aux cotisations (travail au noir)</b>	Acc.	1			1							1	
	Sous-total:	1			1							1	
<b>Travailleurs étrangers</b>	Acc.								1				
	Sous-total:								1				
<b>Autres</b>	Acc.	1			2	3		3	2	1	3		
	Sous-total:	1			2	3		3	2	1	3		
	Total:	6	4	2	3	4		3	5	3	3	1	

Protection des revenus publics

		2000	2015	2016	2017	2018	2019	2020	2021	2022	2023	2024	2025
<b>Douane et accises</b>	Acc.			1					1				3
	Sous-total:			1					1				3
<b>Taxe de circulation / TMC</b>	Acc.		9	3		2	2		1				
	Sous-total:		9	3		2	2		1				
<b>Fraude fiscale - impôts sur le revenu</b>	Acc.				1				1		1	1	
	Sous-total:				1				1		1	1	
<b>Non spécifié</b>	Acc.	4			3					1			
	Sous-total:	4			3					1			
	Total:	4	9	4	4	2	2		3	1	1	1	3



Législation économique

		2000	2015	2016	2017	2018	2019	2020	2021	2022	2023	2024	2025
<b>Sociétés</b>	<b>Acc.</b>								1	1			
	<b>Sous-total:</b>								1	1			
<b>Contrefaçon de droits de propriété intellectuelle</b>	<b>Acc.</b>						1	1					1
	<b>Sous-total:</b>						1	1					1
	<b>Total:</b>						1	1	1	1			1

Pratiques commerciales

		2000	2015	2016	2017	2018	2019	2020	2021	2022	2023	2024	2025
<b>Pratiques du marché et protection du consommateur</b>	<b>Acc.</b>	8											
	<b>Sous-total:</b>	8											
<b>Registre de commerce</b>	<b>Acc.</b>									1			
	<b>Sous-total:</b>									1			
<b>Autres</b>	<b>Acc.</b>	2											
	<b>Sous-total:</b>	2											
	<b>Total:</b>	10								1			



Autres lois spéciales

		2000	2015	2016	2017	2018	2019	2020	2021	2022	2023	2024	2025
<b>Transport</b>	Acc.						1	2		6	1	1	
	Sous-total:						1	2		6	1	1	
<b>Loteries et jeux de hasard</b>	Acc.	1			1	2		1	1				
	Sous-total:	1			1	2		1	1				
<b>Infr. dans le secteur audiovisuel</b>	Acc.	7											
	Sous-total:	7											
<b>Réquisition prestataire de service</b>	Acc.		1										
	Sous-total:		1										
<b>Dégradation involontaire câbles télécommunication</b>	Acc.				2	3	3	4	2	17	22	1	1
	Sous-total:				2	3	3	4	2	17	22	1	1
<b>Infractions Loi police chemins de fer</b>	Acc.		2	8	8	5	4	4	2	4	3	2	1
	Sous-total:		2	8	8	5	4	4	2	4	3	2	1
<b>Moyens de communications électroniques</b>	Acc.								1	2	1		
	Sous-total:								1	2	1		
<b>Autres</b>	Acc.	10	1				1	1					
	Sous-total:	10	1				1	1					
	<b>Total:</b>	<b>18</b>	<b>4</b>	<b>8</b>	<b>11</b>	<b>10</b>	<b>9</b>	<b>12</b>	<b>6</b>	<b>29</b>	<b>27</b>	<b>4</b>	<b>2</b>

# ***STATISTIQUES POLICIERES DE CRIMINALITE***

---

***LIEU DE PERPETRATION: COMMUNE***

**Halle**

***ANNEXE III: DETAIL  
FIGURES CRIMINELLES / PHENOMENES***



Halle

FC Vol moyen de transport

		2000	2015	2016	2017	2018	2019	2020	2021	2022	2023	2024	2025
Vol de voiture	Acc.	42	18	19	16	20	11	8	13	7	10	14	4
	Tent.	21	5		2	1		1	1	1		1	1
	<b>Total</b>	<b>63</b>	<b>23</b>	<b>19</b>	<b>18</b>	<b>21</b>	<b>11</b>	<b>9</b>	<b>14</b>	<b>8</b>	<b>10</b>	<b>15</b>	<b>5</b>
Vol de moto	Acc.	3	2	1	5	3	2	1	3	4	1	3	3
	Tent.					1						1	
	<b>Total</b>	<b>3</b>	<b>2</b>	<b>1</b>	<b>5</b>	<b>4</b>	<b>2</b>	<b>1</b>	<b>3</b>	<b>4</b>	<b>1</b>	<b>4</b>	<b>3</b>
Carjacking	Acc.	4	2		1				1	1			
	Tent.	3											
	<b>Total</b>	<b>7</b>	<b>2</b>		<b>1</b>				<b>1</b>	<b>1</b>			
Homejacking	Acc.	1		1		1							
	Tent.	1											
	<b>Total</b>	<b>2</b>		<b>1</b>		<b>1</b>							
Vol dans les garages	Acc.	1	2	6	1	2	2	1	1	1			
	Tent.												
	<b>Total</b>	<b>1</b>	<b>2</b>	<b>6</b>	<b>1</b>	<b>2</b>	<b>2</b>	<b>1</b>	<b>1</b>	<b>1</b>			
Vol de vélomoteur	Acc.	37	12	12	5	9	5	4	5	12	7	5	6
	Tent.	1		2				1					
	<b>Total</b>	<b>38</b>	<b>12</b>	<b>14</b>	<b>5</b>	<b>9</b>	<b>5</b>	<b>5</b>	<b>5</b>	<b>12</b>	<b>7</b>	<b>5</b>	<b>6</b>
Vol de vélo	Acc.	94	213	208	183	129	123	127	147	139	119	100	32
	Tent.	2	6	4	2	7	7	3	6	3	3	4	2
	<b>Total</b>	<b>96</b>	<b>219</b>	<b>212</b>	<b>185</b>	<b>136</b>	<b>130</b>	<b>130</b>	<b>153</b>	<b>142</b>	<b>122</b>	<b>104</b>	<b>34</b>



**FC Cambriolage**

		2000	2015	2016	2017	2018	2019	2020	2021	2022	2023	2024	2025
<b>Cambriolage dans habitation</b>	Acc.	108	140	140	132	124	104	67	73	91	93	98	33
	Tent.	52	81	94	117	89	94	55	63	43	55	86	26
	<b>Total</b>	<b>160</b>	<b>221</b>	<b>234</b>	<b>249</b>	<b>213</b>	<b>198</b>	<b>122</b>	<b>136</b>	<b>134</b>	<b>148</b>	<b>184</b>	<b>59</b>
<b>Cambriolage ds entreprise ou commerce</b>	Acc.	34	22	22	16	22	11	10	17	19	16	8	6
	Tent.	18	12	10	16	9	7	4	6	9	4	7	
	<b>Total</b>	<b>52</b>	<b>34</b>	<b>32</b>	<b>32</b>	<b>31</b>	<b>18</b>	<b>14</b>	<b>23</b>	<b>28</b>	<b>20</b>	<b>15</b>	<b>6</b>
<b>Cambriolage ds service public ou bâtiment administ</b>	Acc.	14	10	14	9	14	18	6	3	7	4	4	6
	Tent.	3	3	2	5	2	5	6	1	2	1	3	1
	<b>Total</b>	<b>17</b>	<b>13</b>	<b>16</b>	<b>14</b>	<b>16</b>	<b>23</b>	<b>12</b>	<b>4</b>	<b>9</b>	<b>5</b>	<b>7</b>	<b>7</b>
<b>Vol au béliier</b>	Acc.			1									
	Total			<b>1</b>									
<b>Cambriolage dans bâtiment (total)</b>	Acc.	155	171	176	157	160	133	83	93	117	113	110	45
	Tent.	73	96	106	138	100	106	65	70	54	60	96	27
	<b>Total</b>	<b>228</b>	<b>267</b>	<b>282</b>	<b>295</b>	<b>260</b>	<b>239</b>	<b>148</b>	<b>163</b>	<b>171</b>	<b>173</b>	<b>206</b>	<b>72</b>

**FC Vol autre**

		2000	2015	2016	2017	2018	2019	2020	2021	2022	2023	2024	2025
<b>Vol à main armée</b>	Acc.	21	7	10	9	12	9	5	2	8	2	8	1
	Tent.	12	2				3		2		4		
	<b>Total</b>	<b>33</b>	<b>9</b>	<b>10</b>	<b>9</b>	<b>12</b>	<b>12</b>	<b>5</b>	<b>4</b>	<b>8</b>	<b>6</b>	<b>8</b>	<b>1</b>
<b>Vol avec violence sans arme</b>	Acc.	35	52	39	34	28	16	22	27	27	24	28	7
	Tent.	9	17	8	9	8	4	7	8	12	6	11	3
	<b>Total</b>	<b>44</b>	<b>69</b>	<b>47</b>	<b>43</b>	<b>36</b>	<b>20</b>	<b>29</b>	<b>35</b>	<b>39</b>	<b>30</b>	<b>39</b>	<b>10</b>
<b>Vol dans ou sur un véhicule</b>	Acc.	150	127	116	110	120	104	52	74	91	80	78	26
	Tent.	36	19	24	21	14	18	11	16	26	21	27	10
	<b>Total</b>	<b>186</b>	<b>146</b>	<b>140</b>	<b>131</b>	<b>134</b>	<b>122</b>	<b>63</b>	<b>90</b>	<b>117</b>	<b>101</b>	<b>105</b>	<b>36</b>
<b>Sacjacking dans une voiture</b>	Tent.			1									
	Total			<b>1</b>									



**FC Vol autre**

		2000	2015	2016	2017	2018	2019	2020	2021	2022	2023	2024	2025
<b>Vol d'armes et explosifs</b>	Acc.	6	3	4	2	2	3	1	3		3	1	2
	Tent.												
	<b>Total</b>	<b>6</b>	<b>3</b>	<b>4</b>	<b>2</b>	<b>2</b>	<b>3</b>	<b>1</b>	<b>3</b>		<b>3</b>	<b>1</b>	<b>2</b>
<b>Steaming</b>	Acc.		2	2	3				1	4	2	5	
	Tent.		2	2	1							1	
	<b>Total</b>		<b>4</b>	<b>4</b>	<b>4</b>				<b>1</b>	<b>4</b>	<b>2</b>	<b>6</b>	
<b>Arrachage de sac à main</b>	Acc.	6	5	4	7	1			1	1	1		
	Tent.	2											
	<b>Total</b>	<b>8</b>	<b>5</b>	<b>4</b>	<b>7</b>	<b>1</b>			<b>1</b>	<b>1</b>	<b>1</b>		
<b>Vol à l'arraché</b>	Acc.	10	22	22	15	11	2	5	7	9	5	15	5
	Tent.	2	3	1	2	1				1		3	
	<b>Total</b>	<b>12</b>	<b>25</b>	<b>23</b>	<b>17</b>	<b>12</b>	<b>2</b>	<b>5</b>	<b>7</b>	<b>10</b>	<b>5</b>	<b>18</b>	<b>5</b>
<b>Vol à la tire</b>	Acc.	76	80	43	47	51	62	21	21	33	37	15	12
	Tent.	1				1							1
	<b>Total</b>	<b>77</b>	<b>80</b>	<b>43</b>	<b>47</b>	<b>52</b>	<b>62</b>	<b>21</b>	<b>21</b>	<b>33</b>	<b>37</b>	<b>15</b>	<b>13</b>
<b>Vol à l'étalage</b>	Acc.	50	70	58	57	66	61	62	40	68	90	72	34
	Tent.	3	3	2	2	2	3	2	4	7	3	6	
	<b>Total</b>	<b>53</b>	<b>73</b>	<b>60</b>	<b>59</b>	<b>68</b>	<b>64</b>	<b>64</b>	<b>44</b>	<b>75</b>	<b>93</b>	<b>78</b>	<b>34</b>
<b>Vol par ruse</b>	Acc.	31	17	23	21	27	20	23	40	60	68	60	15
	Tent.	10	1	8	7		4		11	10	3	9	1
	<b>Total</b>	<b>41</b>	<b>18</b>	<b>31</b>	<b>28</b>	<b>27</b>	<b>24</b>	<b>23</b>	<b>51</b>	<b>70</b>	<b>71</b>	<b>69</b>	<b>16</b>
<b>Vol de métaux</b>	Acc.	1	4	7	4	4	9	5		11	3	7	7
	Tent.				1	1			1				
	<b>Total</b>	<b>1</b>	<b>4</b>	<b>7</b>	<b>5</b>	<b>5</b>	<b>9</b>	<b>5</b>	<b>1</b>	<b>11</b>	<b>3</b>	<b>7</b>	<b>7</b>
<b>Vol sur les chantiers</b>	Acc.	5	8	8	5	12	7	14	9	9	2	10	2
	Tent.				1					1			
	<b>Total</b>	<b>5</b>	<b>8</b>	<b>8</b>	<b>6</b>	<b>12</b>	<b>7</b>	<b>14</b>	<b>9</b>	<b>10</b>	<b>2</b>	<b>10</b>	<b>2</b>



**FC Vol autre**

		2000	2015	2016	2017	2018	2019	2020	2021	2022	2023	2024	2025
Home-invasion	Acc.		1	1	1	1	3			1	1		
	Tent.		1				2				1		
	<b>Total</b>		<b>2</b>	<b>1</b>	<b>1</b>	<b>1</b>	<b>5</b>			<b>1</b>	<b>2</b>		
Vol d'animaux	Acc.		2	2		3		1	2	2	2	1	
	Tent.												
	<b>Total</b>		<b>2</b>	<b>2</b>		<b>3</b>		<b>1</b>	<b>2</b>	<b>2</b>	<b>2</b>	<b>1</b>	
Vol de cargaison	Acc.		11	16	3	5	3	1	2	3	2	4	1
	Tent.		1										1
	<b>Total</b>		<b>12</b>	<b>16</b>	<b>3</b>	<b>5</b>	<b>3</b>	<b>1</b>	<b>2</b>	<b>3</b>	<b>2</b>	<b>4</b>	<b>2</b>

**Criminalité ICT**

		2000	2015	2016	2017	2018	2019	2020	2021	2022	2023	2024	2025
Fraude de cartes de paiements	Acc.	2	15	24	24	27	31	22	21	13	9	13	10
	Tent.		2	4	3		4	1			1		
	<b>Total</b>	<b>2</b>	<b>17</b>	<b>28</b>	<b>27</b>	<b>27</b>	<b>35</b>	<b>23</b>	<b>21</b>	<b>13</b>	<b>10</b>	<b>13</b>	<b>10</b>
Phishing	Acc.					4	23	91	89	56	39	44	22
	Tent.						2	2	2		2	1	
	<b>Total</b>					<b>4</b>	<b>25</b>	<b>93</b>	<b>91</b>	<b>56</b>	<b>41</b>	<b>45</b>	<b>22</b>
Ransomware	Acc.				4	2	1			1	1	3	
	Tent.												
	<b>Total</b>				<b>4</b>	<b>2</b>	<b>1</b>			<b>1</b>	<b>1</b>	<b>3</b>	
Shouldersurfing	Acc.		1	1	2	2	5	3	1			1	
	Tent.			1									
	<b>Total</b>		<b>1</b>	<b>2</b>	<b>2</b>	<b>2</b>	<b>5</b>	<b>3</b>	<b>1</b>			<b>1</b>	
Skimming	Acc.			2		3							
	Tent.												
	<b>Total</b>			<b>2</b>		<b>3</b>							



**FC Autre**

		2000	2015	2016	2017	2018	2019	2020	2021	2022	2023	2024	2025
Violence contre les métiers d'intérêt général	Acc.	8	7	8	8	10	10	11	8	7	6	8	1
	Tent.									1			
	<b>Total</b>	<b>8</b>	<b>7</b>	<b>8</b>	<b>8</b>	<b>10</b>	<b>10</b>	<b>11</b>	<b>8</b>	<b>8</b>	<b>6</b>	<b>8</b>	<b>1</b>
Viol collectif	Acc.				2		1	1					
	Tent.												
	<b>Total</b>				<b>2</b>		<b>1</b>	<b>1</b>					
Graffiti	Acc.	3	6	11	3	10	3	13	20	9	10	24	1
	Tent.												
	<b>Total</b>	<b>3</b>	<b>6</b>	<b>11</b>	<b>3</b>	<b>10</b>	<b>3</b>	<b>13</b>	<b>20</b>	<b>9</b>	<b>10</b>	<b>24</b>	<b>1</b>
Dégradation de voiture	Acc.	71	183	162	159	136	125	83	114	111	83	111	58
	Tent.			1									
	<b>Total</b>	<b>71</b>	<b>183</b>	<b>163</b>	<b>159</b>	<b>136</b>	<b>125</b>	<b>83</b>	<b>114</b>	<b>111</b>	<b>83</b>	<b>111</b>	<b>58</b>
Rixe au couteau	Acc.	2		1	1	1	1			2		2	
	Tent.		1	1	1	1			1	1		1	
	<b>Total</b>	<b>2</b>	<b>1</b>	<b>2</b>	<b>2</b>	<b>2</b>	<b>1</b>		<b>1</b>	<b>3</b>		<b>3</b>	

**PH Violence intrafamiliale (VIF)**

		2000	2015	2016	2017	2018	2019	2020	2021	2022	2023	2024	2025
VIF: physique, dans le couple	Acc.	28	48	47	53	51	46	33	30	44	66	50	25
	Tent.			1		2		2			1		
	<b>Total</b>	<b>28</b>	<b>48</b>	<b>48</b>	<b>53</b>	<b>53</b>	<b>46</b>	<b>35</b>	<b>30</b>	<b>44</b>	<b>67</b>	<b>50</b>	<b>25</b>
VIF: physique, envers des descendants	Acc.	1	2	10	10	9	9	3	6	5	11	18	9
	Tent.			1	1				1				1
	<b>Total</b>	<b>1</b>	<b>2</b>	<b>11</b>	<b>11</b>	<b>9</b>	<b>9</b>	<b>3</b>	<b>7</b>	<b>5</b>	<b>11</b>	<b>18</b>	<b>10</b>
VIF: physique, envers d'autres membres	Acc.	29	17	4	6	7	10	3	7	11	7	16	4
	Tent.												
	<b>Total</b>	<b>29</b>	<b>17</b>	<b>4</b>	<b>6</b>	<b>7</b>	<b>10</b>	<b>3</b>	<b>7</b>	<b>11</b>	<b>7</b>	<b>16</b>	<b>4</b>
VIF: sexuelle, dans le couple	Acc.		1				1	2	1	3	1	1	1
	Tent.												
	<b>Total</b>		<b>1</b>				<b>1</b>	<b>2</b>	<b>1</b>	<b>3</b>	<b>1</b>	<b>1</b>	<b>1</b>
VIF: sexuelle, envers des descendants	Acc.	2	4	3	2	2	1	3	1		2	1	
	Tent.												
	<b>Total</b>	<b>2</b>	<b>4</b>	<b>3</b>	<b>2</b>	<b>2</b>	<b>1</b>	<b>3</b>	<b>1</b>		<b>2</b>	<b>1</b>	



**PH Violence intrafamiliale (VIF)**

		2000	2015	2016	2017	2018	2019	2020	2021	2022	2023	2024	2025
<b>VIF: sexuelle, envers d'autres membres</b>	Acc.						1					1	
	Total						1					1	
<b>VIF: psychique, dans le couple</b>	Acc.	41	36	40	45	50	48	37	27	60	29	39	10
	Total	41	36	40	45	50	48	37	27	60	29	39	10
<b>VIF: psychique, envers des descendants</b>	Acc.		1			3	4	1	1	4	6	5	2
	Total		1			3	4	1	1	4	6	5	2
<b>VIF: psychique, envers d'autres membres</b>	Acc.			1	1	3	2	1	1		8	2	1
	Tent.						1						
	Total			1	1	3	3	1	1		8	2	1
<b>VIF: économique, dans le couple</b>	Acc.			3	1	1	5	3		4	2	3	1
	Total			3	1	1	5	3		4	2	3	1
<b>VIF: économique, envers des descendants</b>	Acc.	4											
	Total	4											
<b>VIF: économique, envers d'autres membres</b>	Acc.	41	6	5	8	6	9	7	4	7	8	7	5
	Tent.	1										1	
	Total	42	6	5	8	6	9	7	4	7	8	8	5

**PH Hormones et dopage**

		2000	2015	2016	2017	2018	2019	2020	2021	2022	2023	2024	2025
<b>Dopage humain</b>	Acc.		3	1	3	1			3		1		1
	Total		3	1	3	1			3		1		1



**PH Drogues**

		2000	2015	2016	2017	2018	2019	2020	2021	2022	2023	2024	2025
<b>Vente de cocaïne</b>	Acc.		2	2				4	2	1	3	5	2
	Total		2	2				4	2	1	3	5	2
<b>Import-export de cocaïne</b>	Acc.		1										
	Total		1										
<b>Import-export de drogues synthétiques</b>	Acc.		1										
	Total		1										
<b>Vente de drogues synthétiques</b>	Acc.	4	5	5	3	3	7	3			2	3	2
	Total	4	5	5	3	3	7	3			2	3	2
<b>Production de cannabis (culture)</b>	Acc.			3		6	1	1	3		1	1	
	Total			3		6	1	1	3		1	1	
<b>Vente de cannabis en grande quantité</b>	Acc.					1				2	1	1	
	Total					1				2	1	1	
<b>Vente-traffic d'héroïne</b>	Acc.											1	
	Total											1	

**PH Trafic d'armes**

		2000	2015	2016	2017	2018	2019	2020	2021	2022	2023	2024	2025
<b>Commerce et production d'arme à feu et mun.</b>	Acc.		1					2	2			1	
	Total		1					2	2			1	
<b>Commerce et production d'arme non à feu</b>	Acc.			2									
	Total			2									

**PH Traite des êtres humains**

		2000	2015	2016	2017	2018	2019	2020	2021	2022	2023	2024	2025
<b>TEH - exploitation économique</b>	Acc.	2							1	2			
	Total	2							1	2			
<b>TEH - exploitation sexuelle</b>	Acc.					1		2		1			
	Total					1		2		1			



**PH Violence dans l'espace public**

		2000	2015	2016	2017	2018	2019	2020	2021	2022	2023	2024	2025
Violence physique (transport public)	Acc.	5	10	6	15	13	9	6	10	7	13	6	3
	Tent.			1	1								
	<b>Total</b>	<b>5</b>	<b>10</b>	<b>7</b>	<b>16</b>	<b>13</b>	<b>9</b>	<b>6</b>	<b>10</b>	<b>7</b>	<b>13</b>	<b>6</b>	<b>3</b>
Violence physique (voie publique)	Acc.	63	75	64	56	67	64	40	57	63	49	56	47
	Tent.	1	2	1		2	2		1	2		1	2
	<b>Total</b>	<b>64</b>	<b>77</b>	<b>65</b>	<b>56</b>	<b>69</b>	<b>66</b>	<b>40</b>	<b>58</b>	<b>65</b>	<b>49</b>	<b>57</b>	<b>49</b>
Violence physique (autre endroit public)	Acc.	4	3	3	6		8	6	2	11	5	7	3
	Tent.												
	<b>Total</b>	<b>4</b>	<b>3</b>	<b>3</b>	<b>6</b>		<b>8</b>	<b>6</b>	<b>2</b>	<b>11</b>	<b>5</b>	<b>7</b>	<b>3</b>
Violence physique (endroit accessible au public)	Acc.	23	23	12	20	23	17	22	15	26	17	18	11
	Tent.		1			2							
	<b>Total</b>	<b>23</b>	<b>24</b>	<b>12</b>	<b>20</b>	<b>25</b>	<b>17</b>	<b>22</b>	<b>15</b>	<b>26</b>	<b>17</b>	<b>18</b>	<b>11</b>
Violence sexuelle (transport public)	Acc.				1	1	1	3		2	2	1	
	Tent.												
	<b>Total</b>				<b>1</b>	<b>1</b>	<b>1</b>	<b>3</b>		<b>2</b>	<b>2</b>	<b>1</b>	
Violence sexuelle (voie publique)	Acc.	4	7	10	8	2	3	3	3	12	3	7	5
	Tent.	1		2	2								1
	<b>Total</b>	<b>5</b>	<b>7</b>	<b>12</b>	<b>10</b>	<b>2</b>	<b>3</b>	<b>3</b>	<b>3</b>	<b>12</b>	<b>3</b>	<b>7</b>	<b>6</b>
Violence sexuelle (autre endroit public)	Acc.	1		1	1	2	2	4		6	1		
	Tent.										1		
	<b>Total</b>	<b>1</b>		<b>1</b>	<b>1</b>	<b>2</b>	<b>2</b>	<b>4</b>		<b>6</b>	<b>2</b>		
Violence sexuelle (endroit accessible au public)	Acc.	2	1	6	4	5	5	1	2	10	3	6	5
	Tent.		1										1
	<b>Total</b>	<b>2</b>	<b>2</b>	<b>6</b>	<b>4</b>	<b>5</b>	<b>5</b>	<b>1</b>	<b>2</b>	<b>10</b>	<b>3</b>	<b>6</b>	<b>6</b>
Violence psychique (transport public)	Acc.	2	7	8	12	11	5	7	5	7	11	12	3
	Tent.												
	<b>Total</b>	<b>2</b>	<b>7</b>	<b>8</b>	<b>12</b>	<b>11</b>	<b>5</b>	<b>7</b>	<b>5</b>	<b>7</b>	<b>11</b>	<b>12</b>	<b>3</b>
Violence psychique (voie publique)	Acc.	52	26	43	41	47	50	29	29	36	41	59	20
	Tent.	1											
	<b>Total</b>	<b>53</b>	<b>26</b>	<b>43</b>	<b>41</b>	<b>47</b>	<b>50</b>	<b>29</b>	<b>29</b>	<b>36</b>	<b>41</b>	<b>59</b>	<b>20</b>



**PH Violence dans l'espace public**

		2000	2015	2016	2017	2018	2019	2020	2021	2022	2023	2024	2025
Violence psychique (autre endroit public)	Acc.	6	5	6	5	7	2	5	4	9	5	5	3
	Total	6	5	6	5	7	2	5	4	9	5	5	3
Violence psychique (endroit accessible au public)	Acc.	29	17	20	28	20	18	16	14	12	20	20	10
	Tent.			1									
Total	29	17	21	28	20	18	16	14	12	20	20	10	
Vol à main armée (transport public)	Acc.	1			1					1	1		1
	Tent.										1		
Total	1			1						1	2		1
Vol à main armée (voie publique)	Acc.	7	1	3	5	1	4	3	1	2	1	4	
	Tent.	4	1				1		1		1		
Total	11	2	3	5	1	5	3	2	2	2	2	4	
Vol à main armée (autre endroit public)	Acc.	1	1	1			1					1	
	Total	1	1	1			1					1	
Vol à main armée (endroit accessible au public)	Acc.	2	3	3	2	5	2	1	1	3		2	
	Tent.	3					1				1		
Total	5	3	3	2	5	3	1	1	3	1	2		
Vol avec violence sans arme (transport public)	Acc.	5	6	6	3		1	3	4	2	3	6	
	Tent.		2	2	2								1
Total	5	8	8	5		1	3	4	2	3	6	1	
Vol avec violence sans arme (voie publique)	Acc.	16	36	20	17	9	3	5	9	10	6	9	6
	Tent.	5	5	5	2	3		1	1	2	2	5	
Total	21	41	25	19	12	3	6	10	12	8	14	6	
Vol avec violence sans arme (autre endroit public)	Acc.	1	5	2	1	2	1	1		4	2	1	
	Tent.									1	1	1	
Total	1	5	2	1	2	1	1		5	3	2		
Vol avec violence sans arme (endr. acces. au pub.)	Acc.	5	4	7	6	4	4	4	4	3	5	5	
	Tent.	3	3	1					1	2		2	
Total	8	7	8	6	4	4	4	5	5	5	7		



**PH Autre**

		2000	2015	2016	2017	2018	2019	2020	2021	2022	2023	2024	2025
<b>Faux policiers</b>	<b>Acc.</b>		2	1	1	1			2			1	
	<b>Tent.</b>				3		2						
	<b>Total</b>		2	1	4	1	2		2			1	
<b>Terrorisme, extrémisme et radicalisme</b>	<b>Acc.</b>				1			1			1	3	
	<b>Total</b>				1			1			1	3	
<b>Cyberharcèlement</b>	<b>Acc.</b>	23	12	51	53	47	38	36	28	30	20	22	20
	<b>Total</b>	23	12	51	53	47	38	36	28	30	20	22	20
<b>Fraude à l'identité</b>	<b>Acc.</b>	7	30	35	43	51	61	77	81	94	93	88	31
	<b>Tent.</b>		3	7	3	6	5	6	8	3	5		
	<b>Total</b>	7	33	42	46	57	66	83	89	97	98	88	31

# ***STATISTIQUES POLICIERES DE CRIMINALITE***

---

*LIEU DE PERPETRATION: COMMUNE*

**Halle**

***ANNEXE IV: FAITS ENREGISTRES  
NON CRIMINELS***



Halle

Faits non criminels

Maladies / Décès / Disparition

	2000	2015	2016	2017	2018	2019	2020	2021	2022	2023	2024	2025
Suicide	18	3	8	2	5	7	7	4	5	4	2	2
Personne malade	3	21	22	25	26	31	27	31	15	27	28	6
Décès suspect	2	3	9	15	15	7	7	7	10	8	12	2
Décès naturel	5	6		1	2		1	2				
Disparition (personne disparue)	17	10	15	11	10	16	15	16	11	18	13	14
Accident (sauf roulage)	16	17	4	7	6	9	7	3	4	6	3	1
Sécurité des travailleurs (accident du travail)										2	2	
Autres	4											
<b>Total</b>	<b>65</b>	<b>60</b>	<b>58</b>	<b>61</b>	<b>64</b>	<b>70</b>	<b>64</b>	<b>63</b>	<b>45</b>	<b>65</b>	<b>60</b>	<b>25</b>

Appels

	2000	2015	2016	2017	2018	2019	2020	2021	2022	2023	2024	2025
Alarme	2											
Appels	17	1	2		2	1	2		5	3	2	1
<b>Total</b>	<b>19</b>	<b>1</b>	<b>2</b>		<b>2</b>	<b>1</b>	<b>2</b>		<b>5</b>	<b>3</b>	<b>2</b>	<b>1</b>

Problèmes sociaux

	2000	2015	2016	2017	2018	2019	2020	2021	2022	2023	2024	2025
Différends familiaux	49	1	2	6	2	6	1	6	5	11	4	1
Différend (pas de coups)	14	3	2	2	2	3			4		2	3
Affaire civile	12		1	1	2	3	1	1	2	2	1	1
Protection de la jeunesse	24	3	8	7	5	8	4	4	7	6	4	1
Autres	15	3	6	6	3	3	3	4	12	9	4	5
<b>Total</b>	<b>114</b>	<b>10</b>	<b>19</b>	<b>22</b>	<b>14</b>	<b>23</b>	<b>9</b>	<b>15</b>	<b>30</b>	<b>28</b>	<b>15</b>	<b>11</b>



### Catastrophes

	2000	2015	2016	2017	2018	2019	2020	2021	2022	2023	2024	2025
Fuite de gaz									1			
Eboulement	1											
Dégâts tempête		5	1	1					1			
Problèmes causés par l'eau	1											
<b>Total</b>	<b>2</b>	<b>5</b>	<b>1</b>	<b>1</b>					<b>2</b>			

### Ordre public

	2000	2015	2016	2017	2018	2019	2020	2021	2022	2023	2024	2025
Troubles	1	10	7	2	12	3	5	2	1	1		1
<b>Total</b>	<b>1</b>	<b>10</b>	<b>7</b>	<b>2</b>	<b>12</b>	<b>3</b>	<b>5</b>	<b>2</b>	<b>1</b>	<b>1</b>		<b>1</b>

### Agissements suspects

	2000	2015	2016	2017	2018	2019	2020	2021	2022	2023	2024	2025
	35	1	6	1		1	2	1	4	2		
<b>Total</b>	<b>35</b>	<b>1</b>	<b>6</b>	<b>1</b>		<b>1</b>	<b>2</b>	<b>1</b>	<b>4</b>	<b>2</b>		

### Objets trouvés

	2000	2015	2016	2017	2018	2019	2020	2021	2022	2023	2024	2025
	2	1	1		1		2				2	
<b>Total</b>	<b>2</b>	<b>1</b>	<b>1</b>		<b>1</b>		<b>2</b>				<b>2</b>	

### Objets perdus

	2000	2015	2016	2017	2018	2019	2020	2021	2022	2023	2024	2025
	65	1.314	811	736	771	776	571	657	676	742	713	325
<b>Total</b>	<b>65</b>	<b>1.314</b>	<b>811</b>	<b>736</b>	<b>771</b>	<b>776</b>	<b>571</b>	<b>657</b>	<b>676</b>	<b>742</b>	<b>713</b>	<b>325</b>



**Autres non-infractions**

	2000	2015	2016	2017	2018	2019	2020	2021	2022	2023	2024	2025
Ordonnance de capture						1			1			
Non-respect des conditions	1		1		1	1	5	2	2	11	13	4
Procès-verbal d'information	61	10	7	6	7	11	5	14	9	19	15	11
Notification		143	71	111	175	197	127	172	218	259	261	108
Dégradation involontaire câbles (non-télécom)		4	4	2		3	1		1	2	1	
Comportement lié à une radicalisation violente											1	
Demande signalement surveillance électronique						1		5	14	19	30	7
Fonction de contrôle armes				1				1	2	3	2	2
Non spécifié								1				
Autres non infractions	15											
<b>Total</b>	<b>77</b>	<b>157</b>	<b>83</b>	<b>120</b>	<b>183</b>	<b>214</b>	<b>138</b>	<b>195</b>	<b>247</b>	<b>313</b>	<b>323</b>	<b>132</b>