

STATISTIQUES POLICIERES DE CRIMINALITE

LIEU DE PERPETRATION: COMMUNE

Haacht

2000 - 1er Semestre 2025

Police fédérale - DGRIDRIIBIPOL

STATISTIQUES POLICIERES DE CRIMINALITE

LIEU DE PERPETRATION: COMMUNE

Haacht

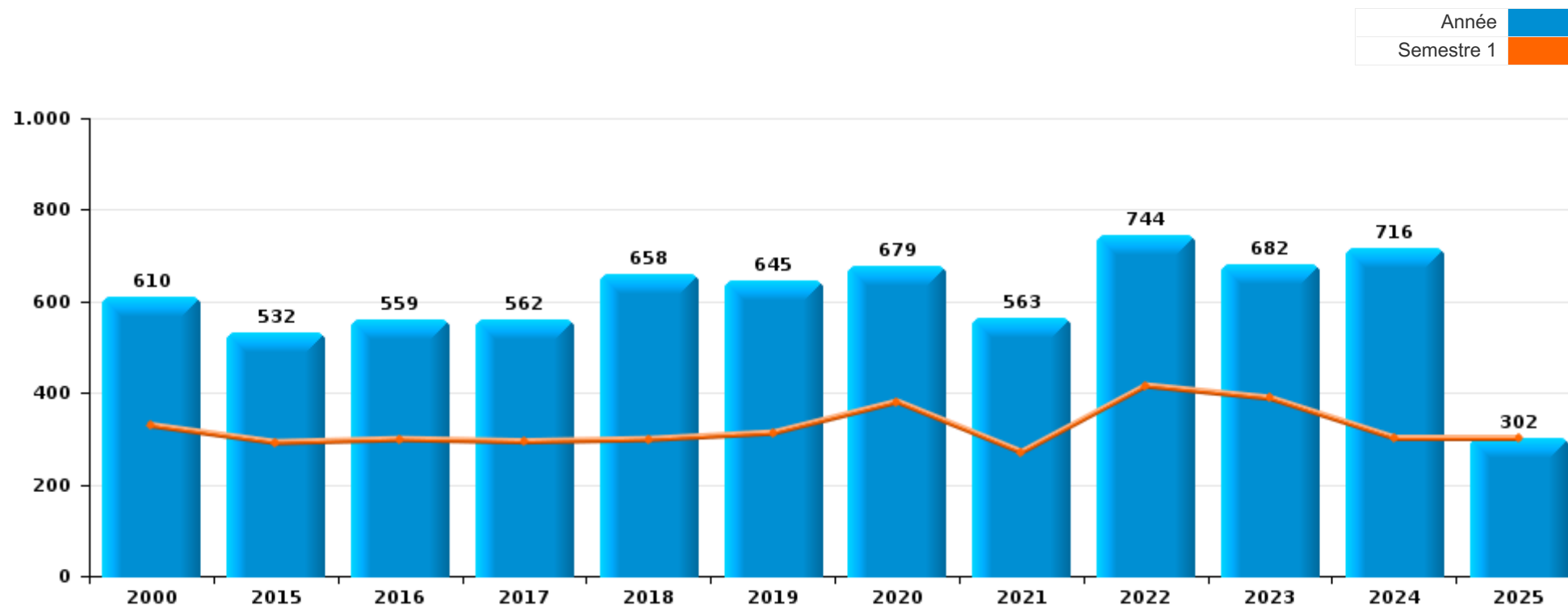
PARTIE I : INFRACTIONS JUDICIAIRES

CRIMINALITE ENREGISTREE COMMISE AU NIVEAU DE LA COMMUNE



Haacht

	2000	2015	2016	2017	2018	2019	2020	2021	2022	2023	2024	2025
Nombre total des délits	610	532	559	562	658	645	679	563	744	682	716	302



FPF/DGR/DRI/BIPOL - Statistiques policières de criminalité (date de clôture: 31/10/2025)

Les données pour les années 2001 jusqu'à 2014 ne sont plus publiées mais restent disponibles sur demande auprès du service BIPOL.

Les données pour 2025 ne concernent que le 1er semestre.



Haacht

	2000	2015	2016	2017	2018	2019	2020	2021	2022	2023	2024	2025
Vol et extorsion	292	226	207	185	254	186	105	121	145	135	163	72
Dégradation de la propriété	50	84	75	79	44	82	78	69	94	59	61	21
Drogues	47	44	70	68	58	70	55	22	77	105	86	12
Infr. contre l'intégrité physique	20	34	45	53	47	38	58	49	75	51	62	34
Criminalité informatique		5	14	17	33	27	75	68	81	80	74	46
Fraude	115	34	18	26	33	33	40	33	40	53	41	28
Protection de la jeunesse		14	23	20	24	26	27	20	48	44	40	34
Infr. contre autres valeurs morales et sentiments	10	23	16	22	27	25	29	35	48	32	32	14
Infr. contre la sécurité publique	25	9	15	16	24	22	24	18	31	17	18	1
Infr. contre les moeurs	3	5	8	17	8	29	14	19	14	12	26	5
Environnement	9	12	12	13	18	10	24	15	21	14	9	1
Armes et explosifs		10	5	7	14	15	9	24	13	14	15	2
Registre de population	3	7	6	11	8	10	5	5	17	26	24	2
Santé publique			2			1	93	19	1	1		
Infr. contre la foi publique	7	5	6	5	15	11	7	10	9	9	13	4
Autres lois spéciales	5	2	12	3	14	11	4	8	7	3	11	
Législation sur les étrangers			8	3	11	4	7	6	6	10	17	7
Infr. contre la famille	4	7	7	7	8	7	3	9	3	4	3	10
Ivresse et alcool	2	4	2	1	5	10	10	3	11	5	8	4
Infr. contre l'autorité publique	4	5	1	2	1	11	5	3	2	3	2	2
Protection de la personne	9				4	1	2	2		2	3	3
Protection des revenus publics			4	3	5	5		2			4	
Code pénal social			1	1		3	1	2		2	1	
Infr. contre la liberté individuelle		2	1	1	2			1	1	1	2	
Législation économique	1					1	2				1	
Travail	1				1	3						
Carte d'identité						1	2					
Exercice illégal de l'autorité publique			1	1		1						
Pratiques commerciales	2					1						
Contravention Code pénal	1											
Hormones et dopage				1								
Sécurité privée						1						
Sous-total	610	532	559	562	658	645	679	563	744	682	716	302
Contravention règlement policier local		27	17	36	25	27	38	37	32	30	29	5
Sous-total		27	17	36	25	27	38	37	32	30	29	5
Total	610	559	576	598	683	672	717	600	776	712	745	307

FPF/DGR/DRI/BIPOL - Statistiques policières de criminalité (date de clôture: 31/10/2025)

Les données pour les années 2001 jusqu'à 2014 ne sont plus publiées mais restent disponibles sur demande auprès du service BIPOL.

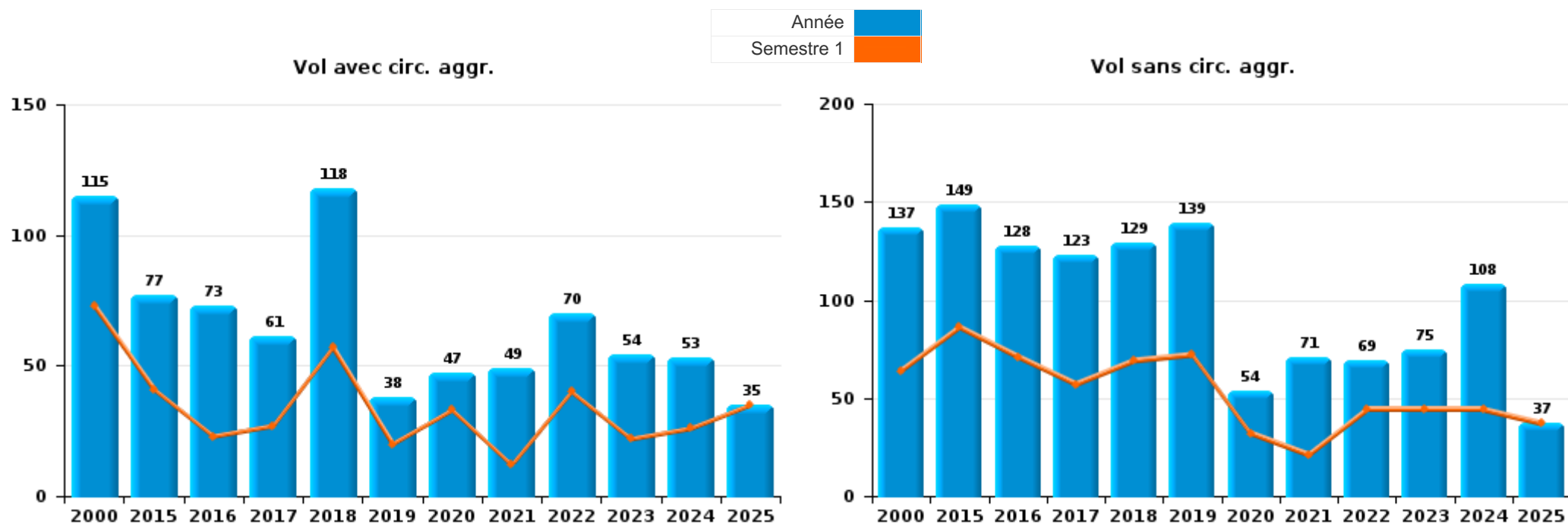
Les données pour 2025 ne concernent que le 1er semestre.



I.1. Catégorie des infractions : Vol et extorsion (top 5 des infractions au niveau national 2024)

Haacht

	2000	2015	2016	2017	2018	2019	2020	2021	2022	2023	2024	2025
Vol sans circ. agr.	137	149	128	123	129	139	54	71	69	75	108	37
Vol avec circ. agr.	115	77	73	61	118	38	47	49	70	54	53	35
Extorsion			6	1	7	8	4	1	6	6	2	
Vol non spécifié	40					1						
Total	292	226	207	185	254	186	105	121	145	135	163	72





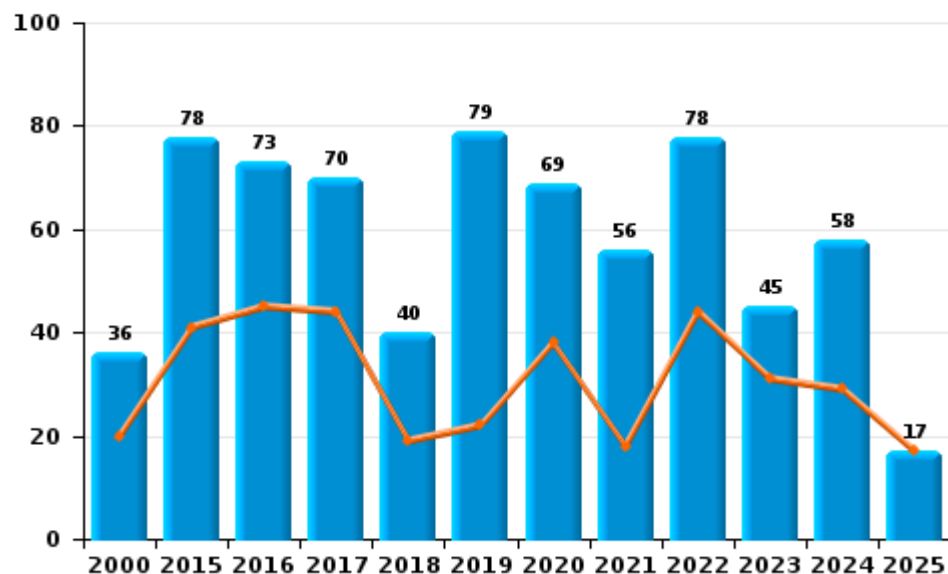
I.2. Catégorie des infractions : Dégradation de la propriété (top 5 des infractions au niveau national 2024)

Haacht

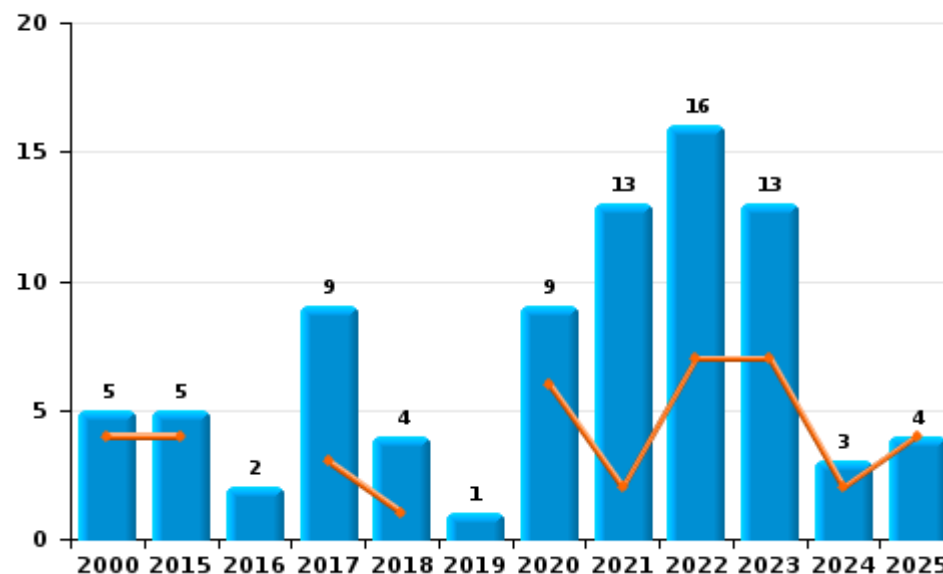
	2000	2015	2016	2017	2018	2019	2020	2021	2022	2023	2024	2025
Vandalisme	36	78	73	70	40	79	69	56	78	45	58	17
Incendie volontaire	2	1	1	6	1		5	12	10	9	2	3
Incendie involontaire	3	4	1	3	3	1	4	1	6	4	1	1
Destruction, dénaturation, dégradation	9	1				2				1		
Total	50	84	75	79	44	82	78	69	94	59	61	21

Année ■
Semestre 1 ■

Vandalisme



Incendie

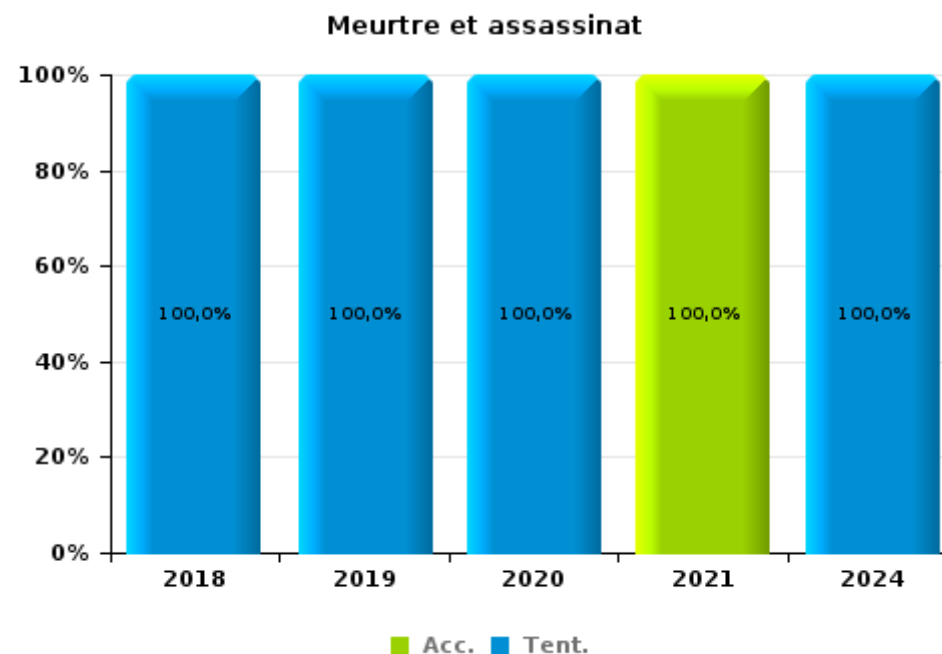
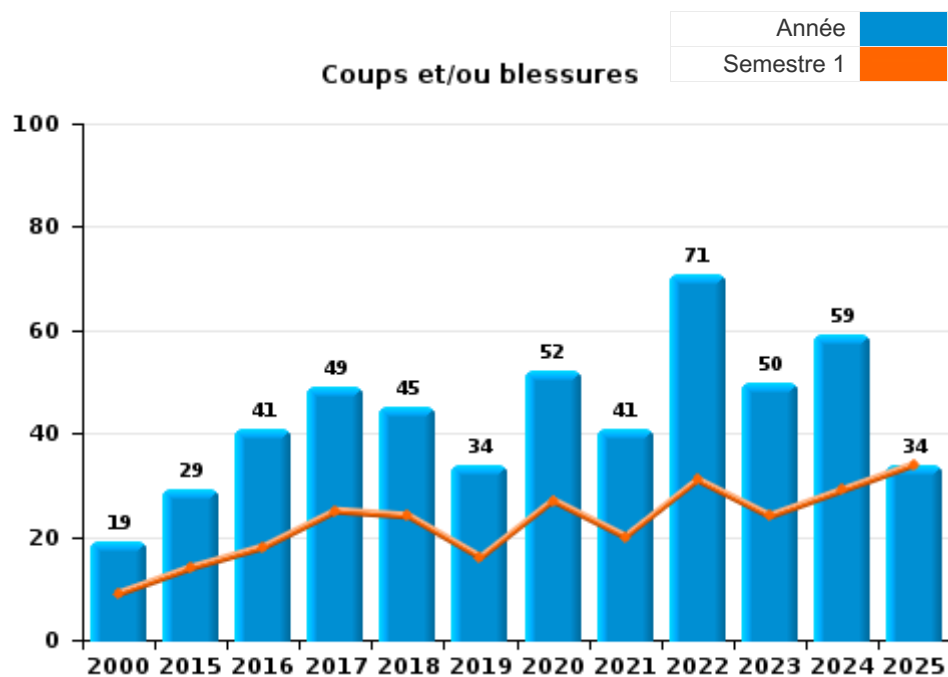




I.3. Catégorie des infractions : Infr. contre l'intégrité physique (top 5 des infractions au niveau national 2024)

Haacht

	2000	2015	2016	2017	2018	2019	2020	2021	2022	2023	2024	2025
Coups et/ou blessures	19	29	41	49	45	34	52	41	71	50	59	34
Autres	1	5	4	4	1	3	5	7	4	1	2	
Meurtre et assassinat					1	1	1	1			1	
Total	20	34	45	53	47	38	58	49	75	51	62	34





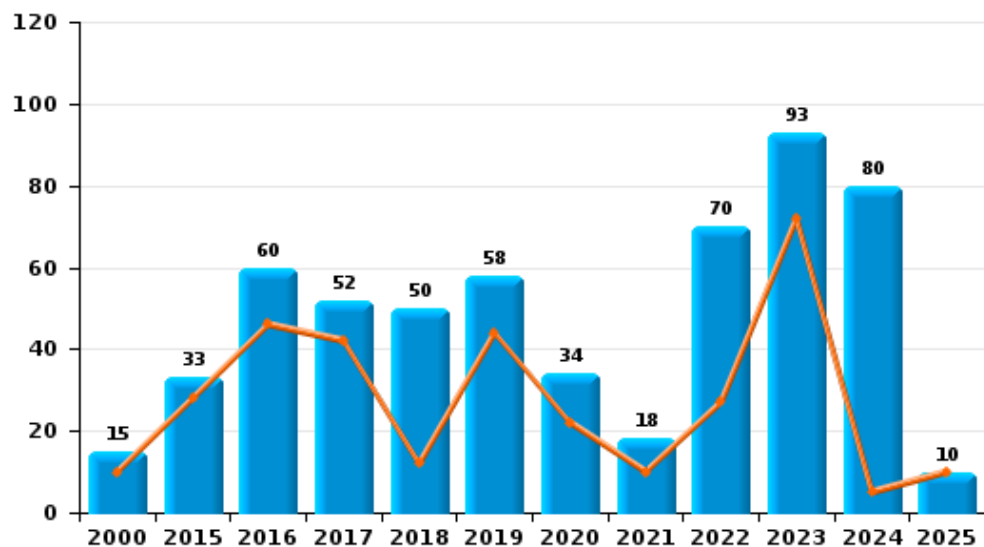
I.4. Catégorie des infractions : Drogues (top 5 des infractions au niveau national 2024)

Haacht

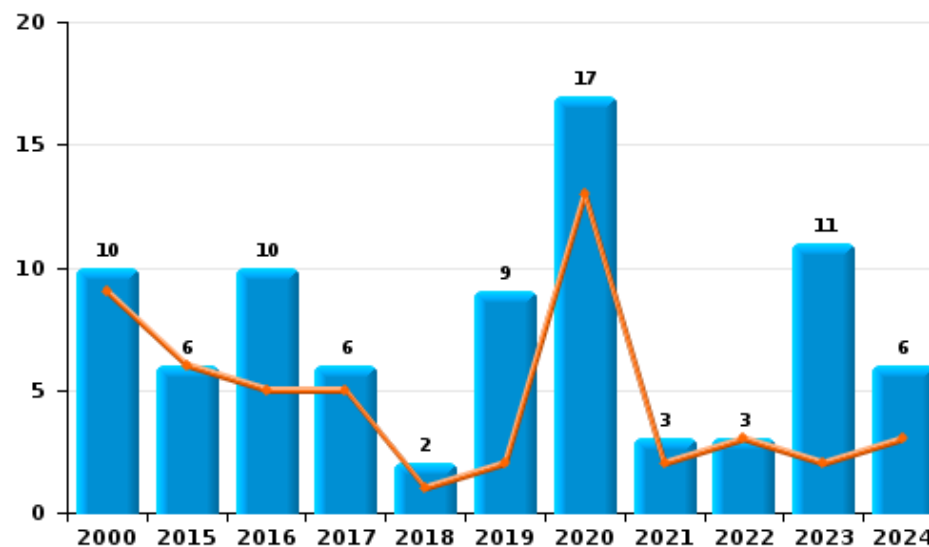
	2000	2015	2016	2017	2018	2019	2020	2021	2022	2023	2024	2025
Détention	15	33	60	52	50	58	34	18	70	93	80	10
Commerce	10	6	10	6	2	9	17	3	3	11	6	
Usage	15	3					2		3			1
Fabrication	1	2		2	5	3	1	1	1	1		1
Importation et exportation	6			6								
Autres				2	1		1					
Total	47	44	70	68	58	70	55	22	77	105	86	12



Détention



Commerce





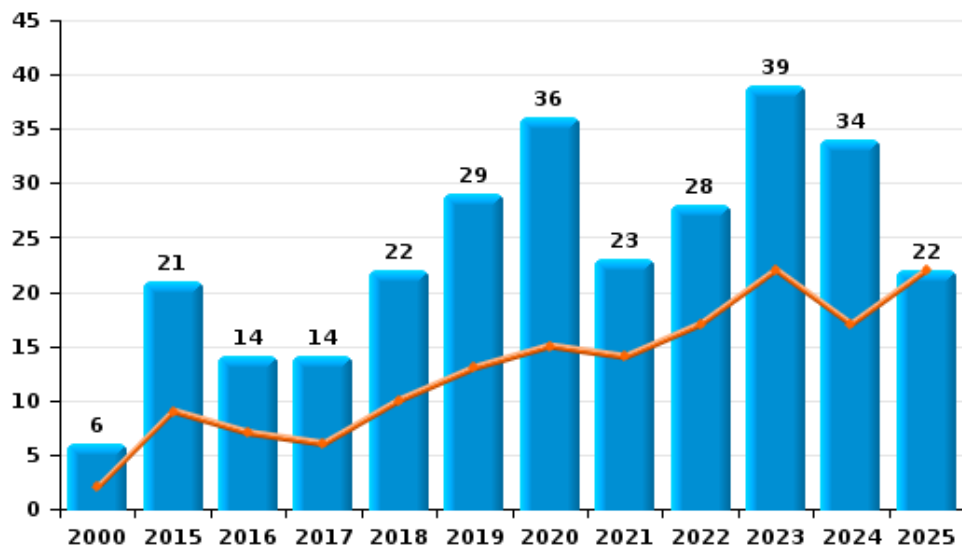
I.5. Catégorie des infractions : Fraude (top 5 des infractions au niveau national 2024)

Haacht

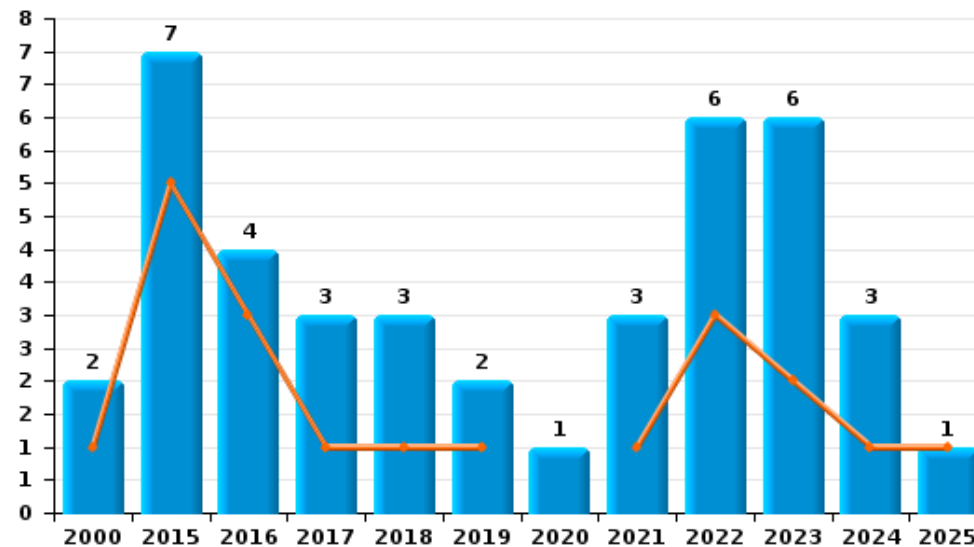
	2000	2015	2016	2017	2018	2019	2020	2021	2022	2023	2024	2025
Escroquerie	6	21	14	14	22	29	36	23	28	39	34	22
Détournement et destruction frauduleuse	99	6		7	5	1	2	2	2	3	2	3
Abus de confiance et infr. apparentées	2	7	4	3	3	2	1	3	6	6	3	1
Fraudes: Autres	5						1	2	2	5	2	1
Recel	3			1	1			1	1			
Grivèlerie					1	1		2	1			
Infr. liées à l'insolvabilité				1	1							1
Total	115	34	18	26	33	33	40	33	40	53	41	28



Escroquerie



Abus de confiance et infr. apparentées



FPF/DGR/DRI/BIPOL - Statistiques policières de criminalité (date de clôture: 31/10/2025)

Les données pour les années 2001 jusqu'à 2014 ne sont plus publiées mais restent disponibles sur demande auprès du service BIPOL.

Les données pour 2025 ne concernent que le 1er semestre.

STATISTIQUES POLICIERES DE CRIMINALITE

LIEU DE PERPETRATION: COMMUNE

Haacht

PARTIE II : FIGURES CRIMINELLES / PHENOMENES



Haacht

FC Vol moyen de transport

	2000	2015	2016	2017	2018	2019	2020	2021	2022	2023	2024	2025
Vol de voiture	13	2	3		3	8	1		1	1	1	1
Vol de moto	1	1				2						
Carjacking			1									
Vol dans les garages	6	1			1							
Vol de vélomoteur	6	4	1	1	1	5			2			
Vol de vélo	47	69	41	43	52	55	20	30	29	24	51	7

FC Cambriolage

	2000	2015	2016	2017	2018	2019	2020	2021	2022	2023	2024	2025
Cambriolage dans habitation	69	34	44	27	86	18	37	26	42	28	29	27
Cambriolage ds entreprise ou commerce	12	11	6	6	8		2	5	1	5	5	
Cambriolage ds service public ou bâtiment administ	7	1	5	5	1	2	3	3	4	3	1	2
Vol au bélier		1										
Cambriolage dans bâtiment (total)	87	46	54	38	95	20	42	34	47	36	35	29



FC Vol autre

	2000	2015	2016	2017	2018	2019	2020	2021	2022	2023	2024	2025
Vol à main armée	2		2	1		1					1	
Vol avec violence sans arme	4	2	4	6	6	6	3	3	5	8	1	1
Vol dans ou sur un véhicule	17	16	11	16	14	10	5	7	18	15	16	10
Vol d'armes et explosifs	2	1	1	2	1	3	2		1	1		
Steaming				1			1		1			
Arrachage de sac à main	1			1								
Vol à l'arraché	2			2				1	1		1	1
Vol à la tire	5	6	10	9	11	8	3	1	1	3	2	2
Vol à l'étalage	1	6	9	12	10	11	13	13	6	6	12	1
Vol par ruse		4	3	4		2		2	4	5	4	1
Vol de métaux		4	1	1	3	2	2	4		1	1	
Vol sur les chantiers		7	2	3	7	3	5	3	1	5	4	1
Home-invasion									1			
Vol d'animaux	2	1		1	1				1	1	1	
Vol de cargaison		2										

Criminalité ICT

	2000	2015	2016	2017	2018	2019	2020	2021	2022	2023	2024	2025
Fraude de cartes de paiements		2	3	6	2	4	2	7	4	2	6	4
Phishing			1	2	11	10	40	35	33	39	28	22
Ransomware					2		1		1			
Shouldersurfing			1			1			1			

FC Autre

	2000	2015	2016	2017	2018	2019	2020	2021	2022	2023	2024	2025
Violence contre les métiers d'intérêt général	1	1	1	3	1	3	4	2	1	1		
Graffiti		5	2	2		2	4	3	7	5	5	
Dégradation de voiture	4	34	38	21	21	23	29	21	31	18	16	7
Rixe au couteau											1	



PH Violence intrafamiliale (VIF)

	2000	2015	2016	2017	2018	2019	2020	2021	2022	2023	2024	2025
VIF: physique, dans le couple		6	14	12	16	9	18	13	25	17	14	10
VIF: physique, envers des descendants		1	1	3	3	3	2	2	5	3	4	
VIF: physique, envers d'autres membres	2		5	3	1	3	5	2	3	3	5	
VIF: sexuelle, dans le couple					1		1					
VIF: sexuelle, envers des descendants		3		1				1			1	
VIF: sexuelle, envers d'autres membres						1						
VIF: psychique, dans le couple	4	7	7	9	7	5	6	10	11	9	6	12
VIF: psychique, envers des descendants				1					2			
VIF: psychique, envers d'autres membres			1			2	1	1	1	2		
VIF: économique, dans le couple			1	2						4		
VIF: économique, envers des descendants				2								
VIF: économique, envers d'autres membres	1	1	1	1	2	2				1		

PH Hormones et dopage

	2000	2015	2016	2017	2018	2019	2020	2021	2022	2023	2024	2025
Dopage humain				1								

PH Drogues

	2000	2015	2016	2017	2018	2019	2020	2021	2022	2023	2024	2025
Vente de cocaïne			2	1	1	4	1			1	2	
Production de drogues synthétiques		2										
Vente de drogues synthétiques		1	3	1		4	4				1	
Production de cannabis (culture)				1	2	2	1					

PH Trafic d'armes

	2000	2015	2016	2017	2018	2019	2020	2021	2022	2023	2024	2025
Commerce et production d'arme à feu et mun.			1					3				



PH Traite des êtres humains

	2000	2015	2016	2017	2018	2019	2020	2021	2022	2023	2024	2025
TEH - exploitation sexuelle					1							

PH Violence dans l'espace public

	2000	2015	2016	2017	2018	2019	2020	2021	2022	2023	2024	2025
Violence physique (transport public)	1	1		2			2	1	1			2
Violence physique (voie publique)	7	10	8	15	10	16	18	13	17	9	14	9
Violence physique (autre endroit public)	1	1	1	3		1		1		2		1
Violence physique (endroit accessible au public)	3	7	8	4	5	1	3	2	5	7	14	5
Violence sexuelle (transport public)						2		1		1		
Violence sexuelle (voie publique)	2		1	1		2	1		3	1	3	1
Violence sexuelle (autre endroit public)			1	1		1	1					
Violence sexuelle (endroit accessible au public)	1		1	2	2	3			1		2	
Violence psychique (transport public)		1	2	1			1	1	2		2	
Violence psychique (voie publique)	5	7	6	7	8	7	9	9	6	8	9	3
Violence psychique (autre endroit public)	1		1	2	2	2		4		3	1	
Violence psychique (endroit accessible au public)		3			8	2	4	3	9	4	6	3
Vol à main armée (voie publique)			2								1	
Vol à main armée (endroit accessible au public)	1					1						
Vol avec violence sans arme (voie publique)	2	1		3	1	2		1	1	2		
Vol avec violence sans arme (autre endroit public)								1				
Vol avec violence sans arme (endr. acces. au pub.)	1	1		1						1		1

PH Autre

	2000	2015	2016	2017	2018	2019	2020	2021	2022	2023	2024	2025
Faux policiers		1				1						
Terrorisme, extrémisme et radicalisme							2					1
Cyberharcèlement		4	2	7	5	7	11	13	24	12	13	
Fraude à l'identité	2	3	3	3	6	4	11	14	13	8	10	3

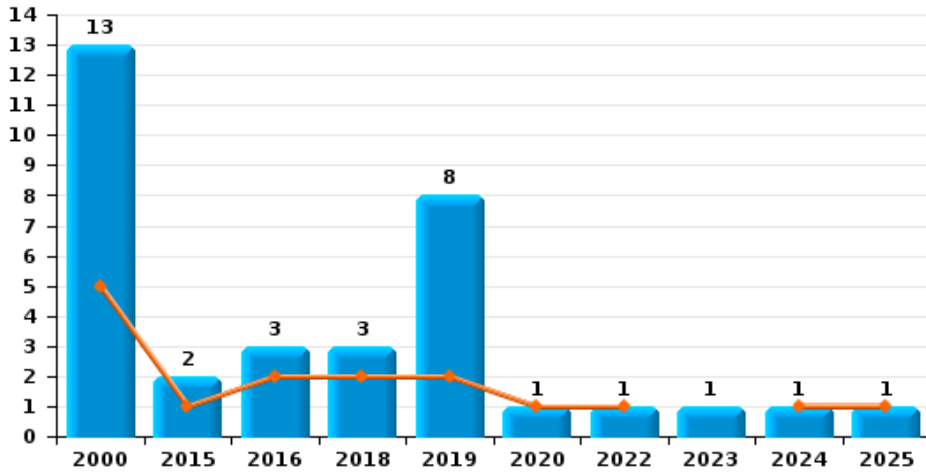




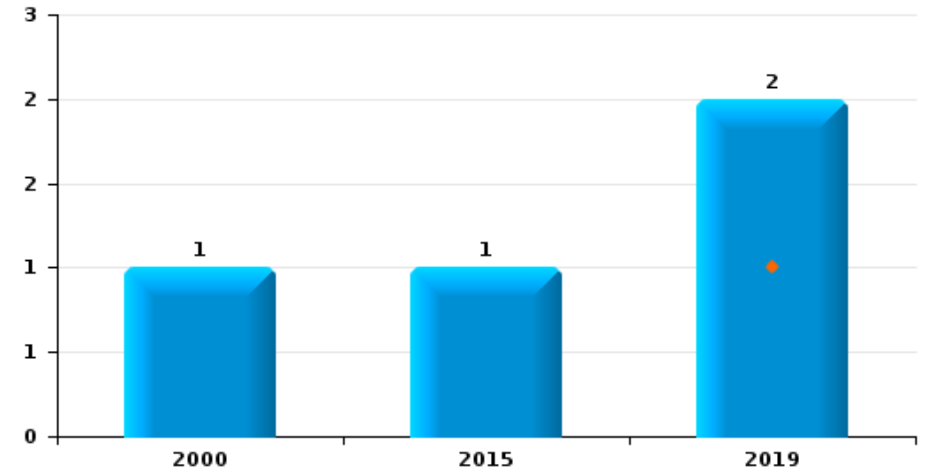
Haacht

Année	■
Semestre 1	■

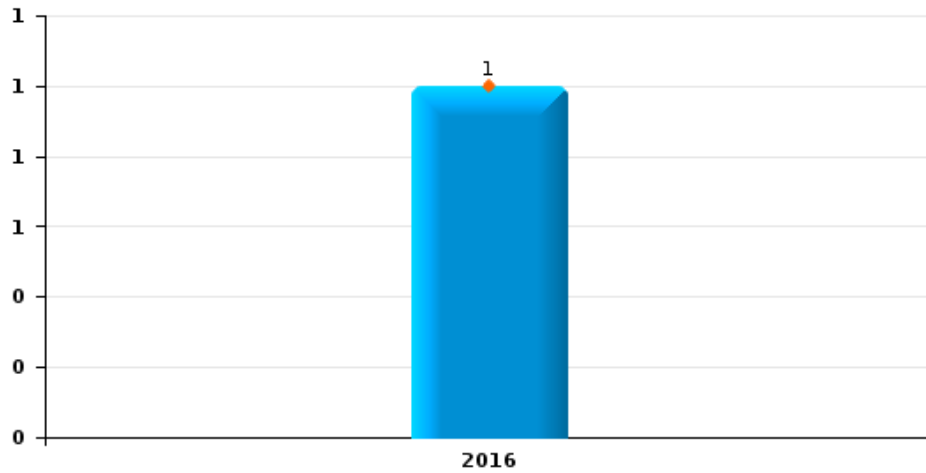
Vol de voiture



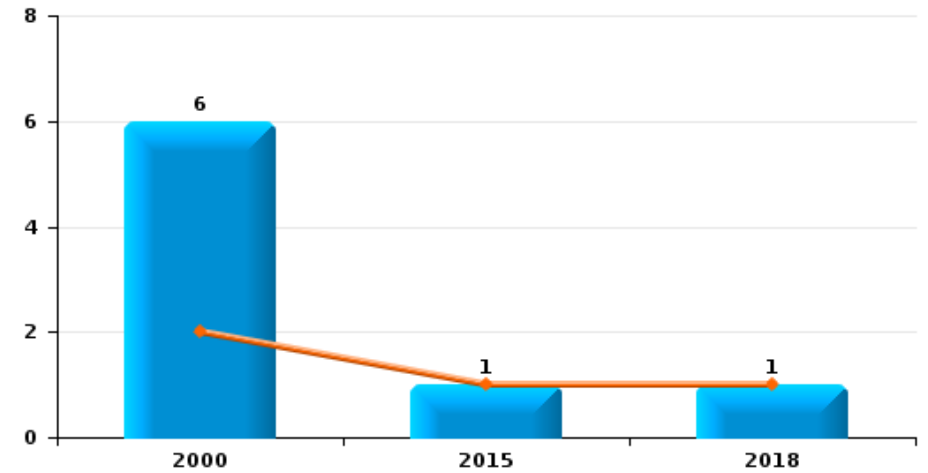
Vol de moto



Carjacking



Vol dans les garages

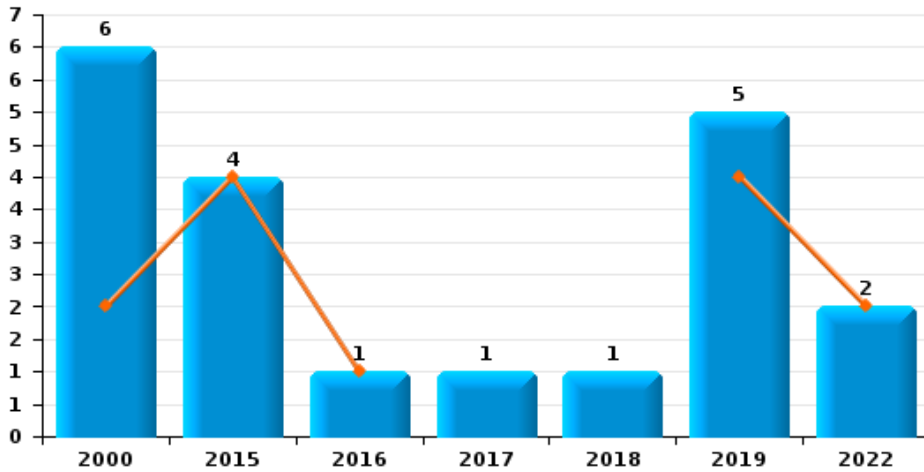




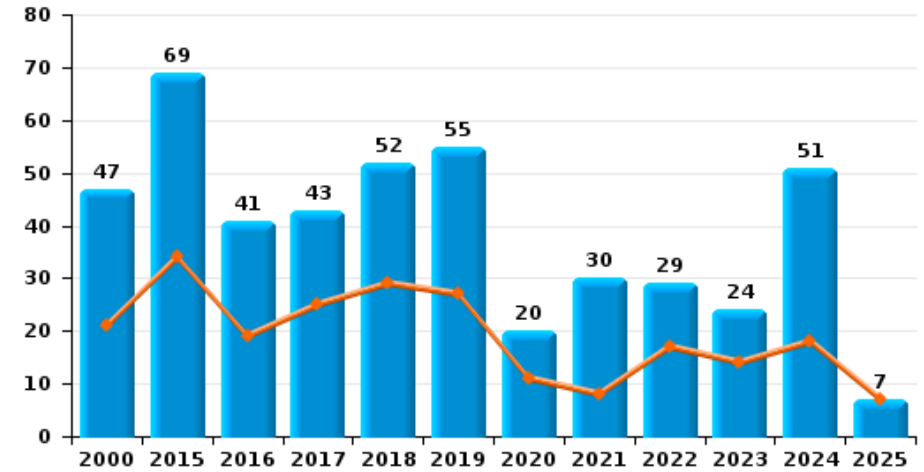
Haacht

Année	■
Semestre 1	■

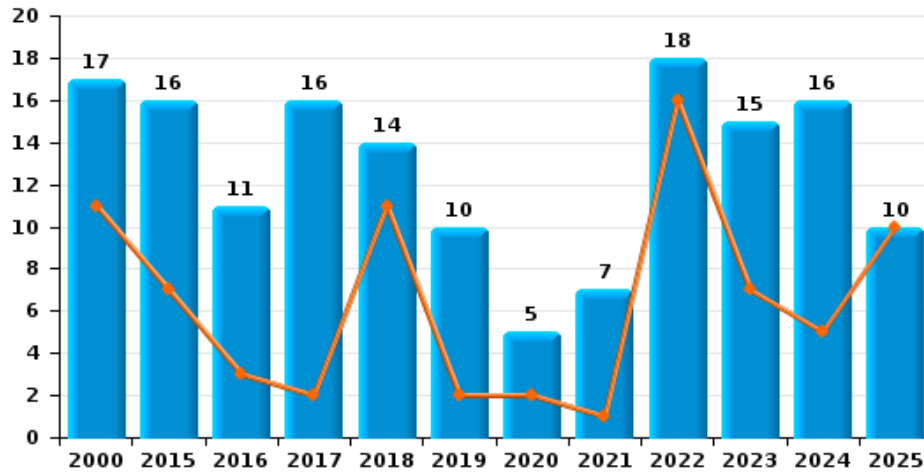
Vol de vélomoteur



Vol de vélo



Vol dans ou sur un véhicule

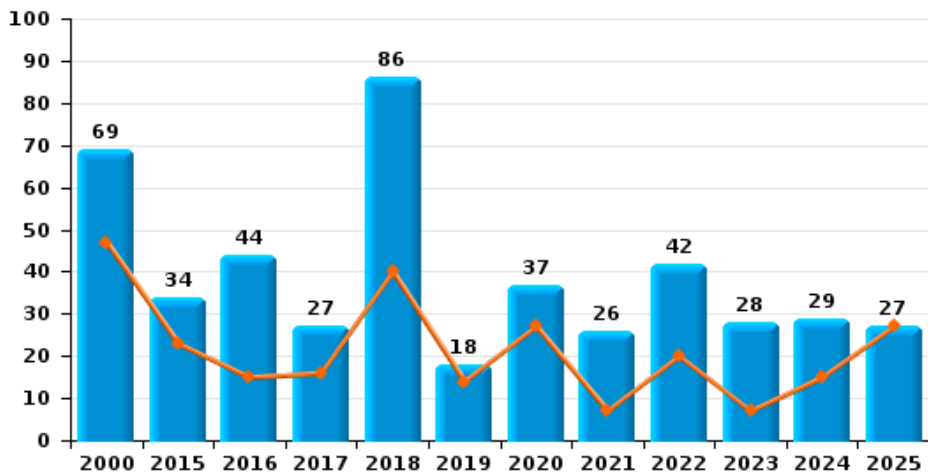




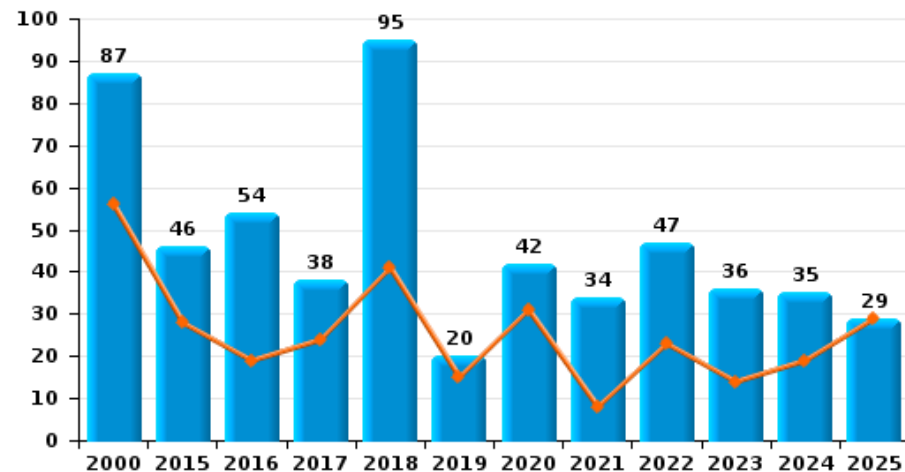
Haacht



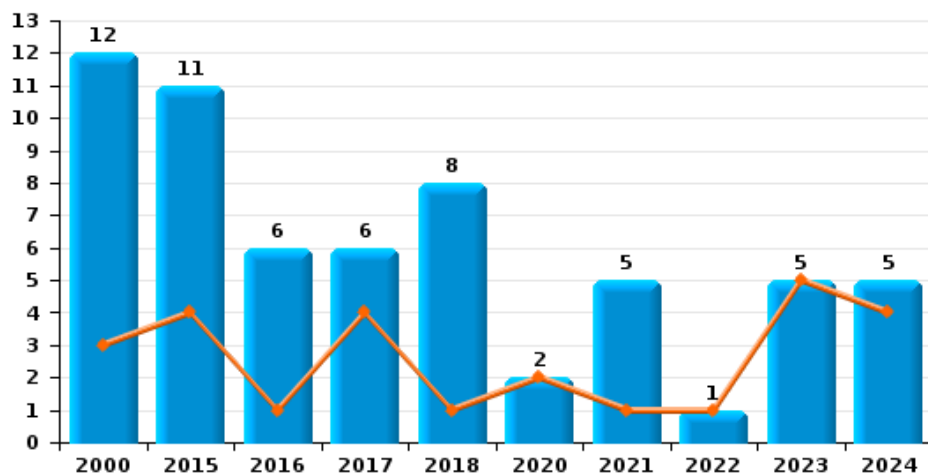
Cambrilage dans habitation



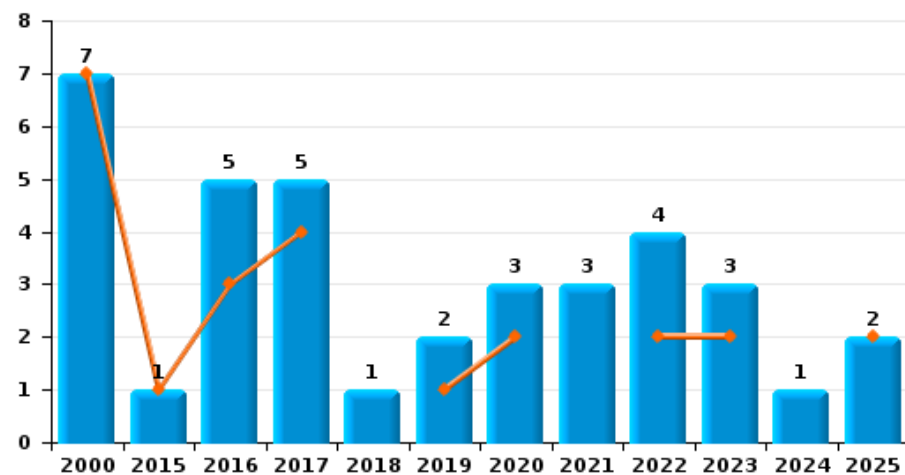
Cambrilage dans bâtiment (total)



Cambrilage ds entreprise ou commerce



Cambrilage ds service public ou bâtiment administratif

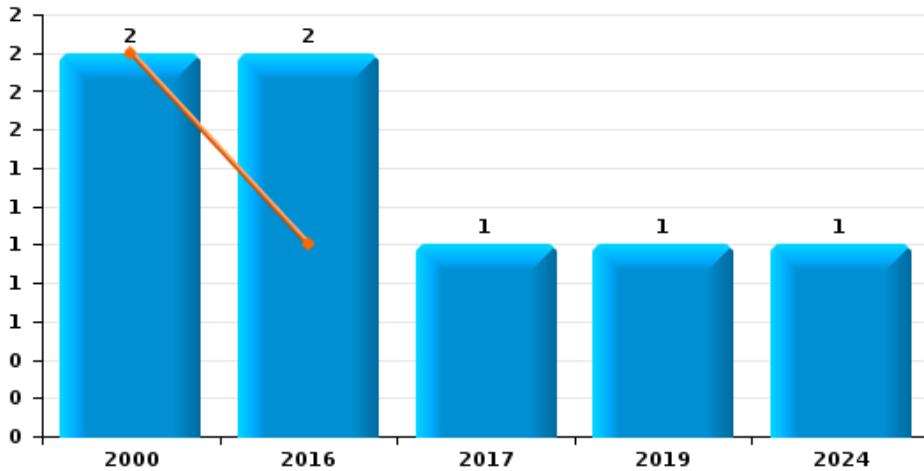




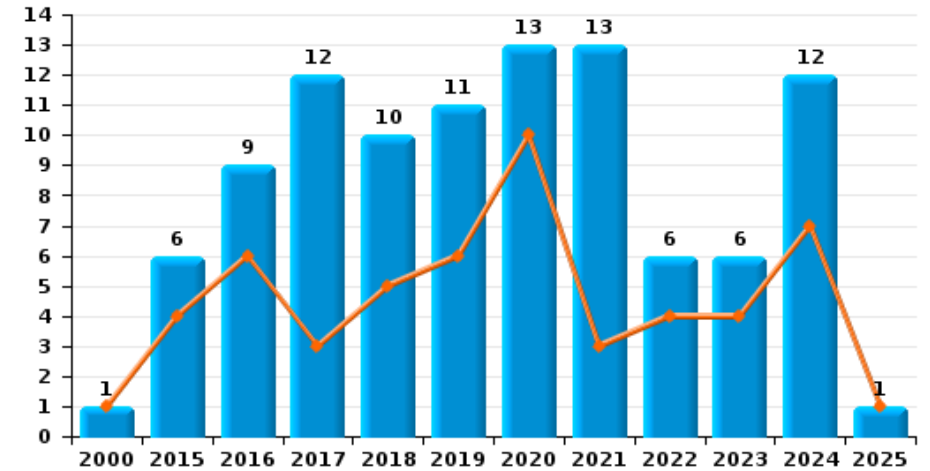
Haacht



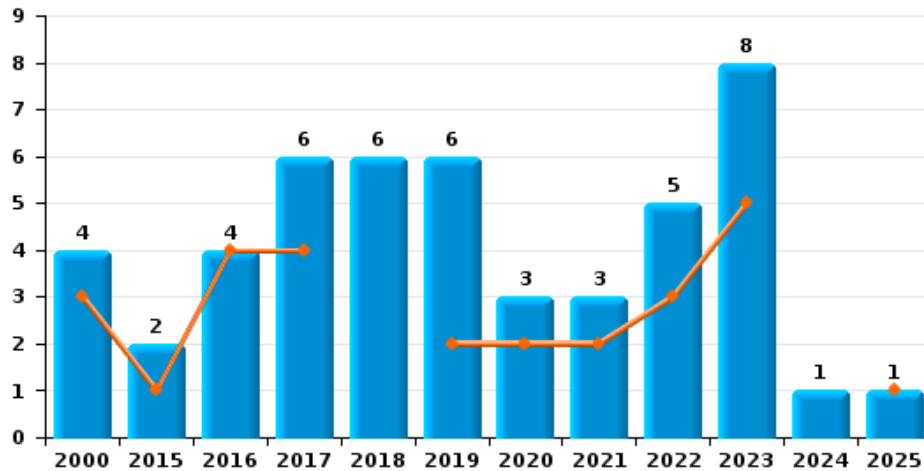
Vol à main armée



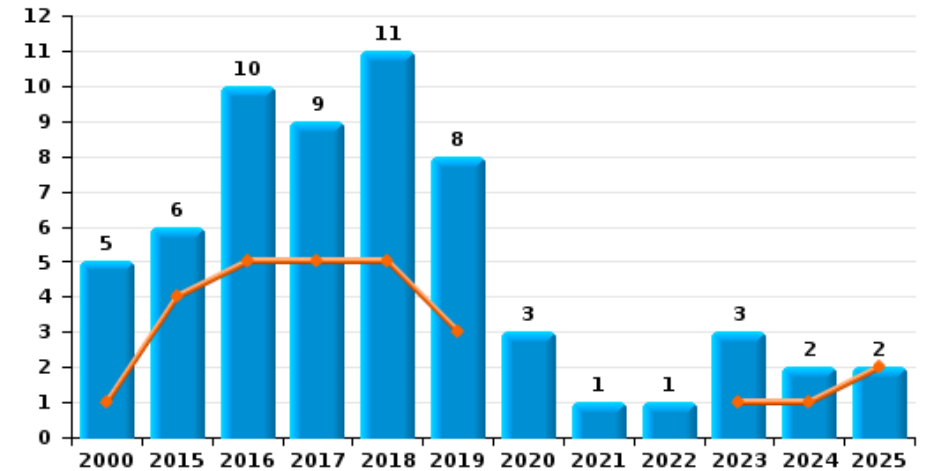
Vol à l'étalage



Vol avec violence sans arme



Vol à la tire

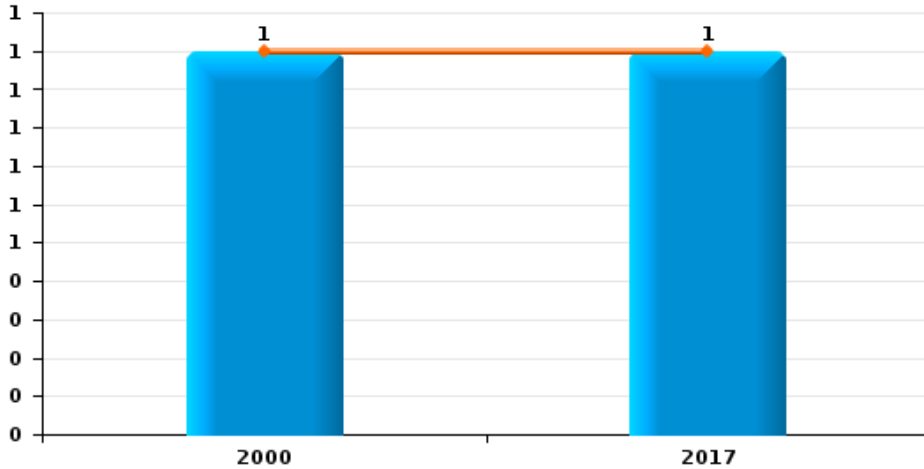




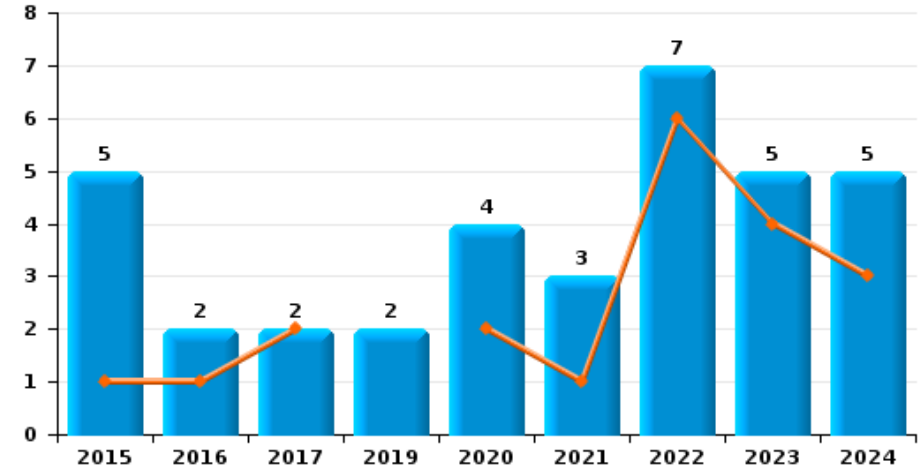
Haacht

Année ■
Semestre 1 ■

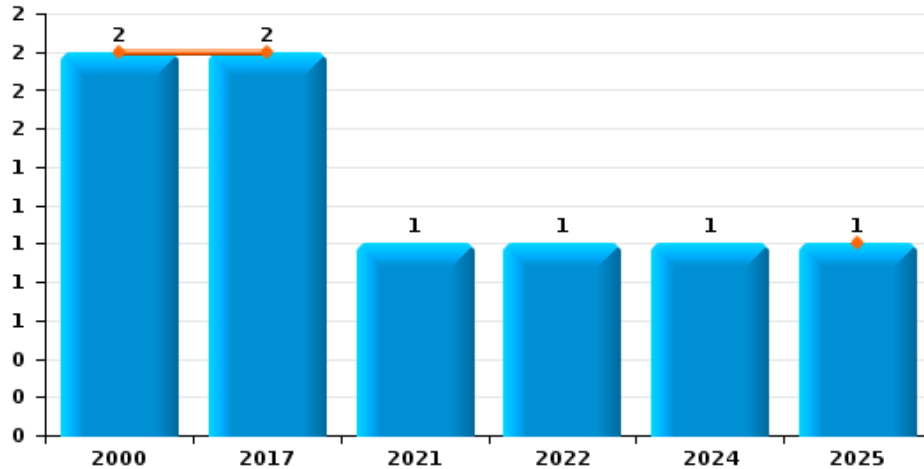
Arrachage de sac à main



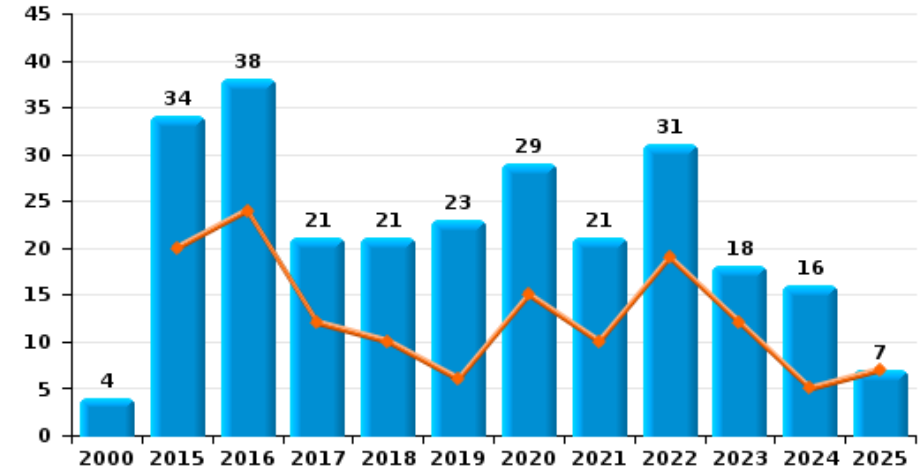
Graffiti



Vol à l'arraché



Dégradation de voiture





Haacht

FC Vol moyen de transport

		2000	2015	2016	2017	2018	2019	2020	2021	2022	2023	2024	2025
Vol de voiture	Trim 1	2				2	1			1			
	Trim 2	3	1	2			1	1				1	1
	Trim 3	4	1	1			2						
	Trim 4	4				1	4				1		
Total		13	2	3		3	8	1		1	1	1	1
Vol de moto	Trim 2						1						
	Trim 3		1										
	Trim 4	1					1						
	Total	1	1				2						
Carjacking	Trim 2			1									
	Total			1									
Vol dans les garages	Trim 1	1				1							
	Trim 2	1	1										
	Trim 3	1											
	Trim 4	3											
Total		6	1			1							
Vol de vélomoteur	Trim 1		4				2			2			
	Trim 2	2		1			2						
	Trim 3						1						
	Trim 4	4			1	1							
Total		6	4	1	1	1	5			2			
Vol de vélo	Trim 1	10	11	7	10	8	13	6	3	8	5	13	2
	Trim 2	11	23	12	15	21	14	5	5	9	9	5	5
	Trim 3	17	15	14	9	12	13	4	15	5	4	23	
	Trim 4	9	20	8	9	11	15	5	7	7	6	10	
Total		47	69	41	43	52	55	20	30	29	24	51	7



FC Cambriolage

		2000	2015	2016	2017	2018	2019	2020	2021	2022	2023	2024	2025
Cambriolage dans habitation	Trim 1	28	7	5	13	19	3	22	4	9	6	11	11
	Trim 2	19	16	10	3	21	11	5	3	11	1	4	16
	Trim 3	6	2	6	2	9	2	5	7	5	4	4	
	Trim 4	16	9	23	9	37	2	5	12	17	17	10	
	Total	69	34	44	27	86	18	37	26	42	28	29	27
Cambriolage ds entreprise ou commerce	Trim 1	3	2			1		1	1		4	1	
	Trim 2		2	1	4			1		1	1	3	
	Trim 3	4	3	1	1	6			3			1	
	Trim 4	5	4	4	1	1			1				
	Total	12	11	6	6	8		2	5	1	5	5	
Cambriolage ds service public ou bâtiment administ	Trim 1	2	1	2			1			1			
	Trim 2	5		1	4			2		1	2		2
	Trim 3				1				1	2			
	Trim 4			2		1	1	1	2		1	1	
	Total	7	1	5	5	1	2	3	3	4	3	1	2
Vol au bélier	Trim 4		1										
Total		1											
Cambriolage dans bâtiment (total)	Trim 1	33	10	7	13	20	4	23	5	10	10	12	11
	Trim 2	23	18	12	11	21	11	8	3	13	4	7	18
	Trim 3	10	5	7	4	15	2	5	11	7	4	5	
	Trim 4	21	13	28	10	39	3	6	15	17	18	11	
	Total	87	46	54	38	95	20	42	34	47	36	35	29



FC Vol autre

		2000	2015	2016	2017	2018	2019	2020	2021	2022	2023	2024	2025
Vol à main armée	Trim 1	2											
	Trim 2			1									
	Trim 3						1						
	Trim 4			1	1							1	
	Total	2		2	1		1						1
Vol avec violence sans arme	Trim 1	2		1	2		1	2			2		1
	Trim 2	1	1	3	2		1		2	3	3		
	Trim 3				1	3	1	1	1	1	2		
	Trim 4	1	1		1	3	3			1	1	1	
	Total	4	2	4	6	6	6	3	3	5	8	1	1
Vol dans ou sur un véhicule	Trim 1	6	2	1		8	1	2		15	3	2	3
	Trim 2	5	5	2	2	3	1		1	1	4	3	7
	Trim 3	1	1	7	1	1	4	2	4	1		7	
	Trim 4	5	8	1	13	2	4	1	2	1	8	4	
	Total	17	16	11	16	14	10	5	7	18	15	16	10
Vol d'armes et explosifs	Trim 1				1			1		1	1		
	Trim 2	1		1	1		2						
	Trim 4	1	1			1	1	1					
	Total	2	1	1	2	1	3	2		1	1		
Steaming	Trim 1							1					
	Trim 2				1					1			
	Total			1				1		1			
Arrachage de sac à main	Trim 1	1			1								
	Total	1		1									



FC Vol autre

		2000	2015	2016	2017	2018	2019	2020	2021	2022	2023	2024	2025
Vol à l'arraché	Trim 1	2			1								
	Trim 2				1								1
	Trim 3									1			
	Trim 4							1				1	
	Total	2			2				1	1		1	1
Vol à la tire	Trim 1	1	2	3	3	3	1					1	2
	Trim 2		2	2	2	2	2				1		
	Trim 3	2	1	2	2	1	2	2	1	1			
	Trim 4	2	1	3	2	5	3	1			2	1	
	Total	5	6	10	9	11	8	3	1	1	3	2	2
Vol à l'étalage	Trim 1	1		3	1	1	4	8	1	3	2	3	
	Trim 2		4	3	2	4	2	2	2	1	2	4	1
	Trim 3		2		4	2	4	2	6	1	2	2	
	Trim 4			3	5	3	1	1	4	1		3	
	Total	1	6	9	12	10	11	13	13	6	6	12	1
Vol par ruse	Trim 1			1						1	3	1	
	Trim 2		2	1	1				2	1	1		1
	Trim 3			1			1				1	2	
	Trim 4		2		3		1			2		1	
	Total		4	3	4		2		2	4	5	4	1
Vol de métaux	Trim 1				1	1			1				
	Trim 2		2			1	1	1	1		1	1	
	Trim 3		2			1							
	Trim 4			1			1	1	2				
	Total		4	1	1	3	2	2	4		1	1	



FC Vol autre

		2000	2015	2016	2017	2018	2019	2020	2021	2022	2023	2024	2025
Vol sur les chantiers	Trim 1		1			1	1					1	1
	Trim 2		4	1	1	4		1	2		1		
	Trim 3		1			1		2	1		4	1	
	Trim 4		1	1	2	1	2	2		1		2	
Total			7	2	3	7	3	5	3	1	5	4	1
Home-invasion	Trim 3									1			
Total										1			
Vol d'animaux	Trim 1					1							
	Trim 2	1								1	1		
	Trim 3	1		1								1	
	Trim 4		1										
Total		2	1		1	1				1	1	1	
Vol de cargaison	Trim 2		1										
	Trim 3		1										
	Total		2										



Criminalité ICT

		2000	2015	2016	2017	2018	2019	2020	2021	2022	2023	2024	2025
Fraude de cartes de paiements	Trim 1		1		3		1			2	2	1	
	Trim 2		1	1	1			1		2		2	4
	Trim 3			2	1	1	1	1	2			2	
	Trim 4				1	1	2		5			1	
Total			2	3	6	2	4	2	7	4	2	6	4
Phishing	Trim 1			1			1	7	5	13	14	8	6
	Trim 2					5	1	15	12	11	10	9	16
	Trim 3				1	5		7	9	2	5	7	
	Trim 4				1	1	8	11	9	7	10	4	
Total				1	2	11	10	40	35	33	39	28	22
Ransomware	Trim 1							1		1			
	Trim 3					1							
	Trim 4					1							
Total						2		1		1			
Shouldersurfing	Trim 1						1						
	Trim 2									1			
	Trim 3			1									
Total				1			1			1			



FC Autre

		2000	2015	2016	2017	2018	2019	2020	2021	2022	2023	2024	2025
Violence contre les métiers d'intérêt général	Trim 1						1			1	1		
	Trim 2	1		1	1								
	Trim 3		1		2			3	2				
	Trim 4						2	1					
Total		1	1	1	3	1	3	4	2	1	1		
Graffiti	Trim 1							2	1	1	2	2	
	Trim 2		1	1	2					5	2	1	
	Trim 3							2	1		1	2	
	Trim 4		4	1			2		1	1			
Total			5	2	2		2	4	3	7	5	5	
Dégradation de voiture	Trim 1		8	20	4	7	2	5	5	11	6	1	3
	Trim 2		12	4	8	3	4	10	5	8	6	4	4
	Trim 3	2	5	9	6	4	9	11	5	9	3	6	
	Trim 4	2	9	5	3	7	8	3	6	3	3	5	
Total		4	34	38	21	21	23	29	21	31	18	16	7
Rixe au couteau	Trim 2											1	
Total												1	



PH Violence intrafamiliale (VIF)

		2000	2015	2016	2017	2018	2019	2020	2021	2022	2023	2024	2025
VIF: physique, dans le couple	Trim 1		2	4		4	5	5	6	5	5	4	3
	Trim 2		2	2	4	7	1	3		5	4	3	7
	Trim 3			5	5	1	1	4	2	4	4	5	
	Trim 4		2	3	3	4	2	6	5	11	4	2	
	Total			6	14	12	16	9	18	13	25	17	14
VIF: physique, envers des descendants	Trim 1				1	1	1	1	1	1	1		
	Trim 2					1	1	1		1	1	2	
	Trim 3		1	1	1					1	1	2	
	Trim 4				1	1	1		1	2			
	Total			1	1	3	3	3	2	2	5	3	4
VIF: physique, envers d'autres membres	Trim 1				1			2		1			
	Trim 2	1		1				2	1	1		3	
	Trim 3			4	2	1	1	1	1	1	3	2	
	Trim 4	1					2						
	Total	2		5	3	1	3	5	2	3	3	5	
VIF: sexuelle, dans le couple	Trim 2				1								
	Trim 4							1					
	Total				1			1					
VIF: sexuelle, envers des descendants	Trim 2		3										
	Trim 3				1							1	
	Trim 4								1				
	Total		3		1				1			1	
VIF: sexuelle, envers d'autres membres	Trim 3						1						
	Total						1						



PH Violence intrafamiliale (VIF)

		2000	2015	2016	2017	2018	2019	2020	2021	2022	2023	2024	2025
VIF: psychique, dans le couple	Trim 1	1		4	2		1	2	2	3	2	1	6
	Trim 2	1	3	1	2	1	1		3	3	2		6
	Trim 3		1	2	2	4		2	3	1	2	5	
	Trim 4	2	3		3	2	3	2	2	4	3		
Total		4	7	7	9	7	5	6	10	11	9	6	12
VIF: psychique, envers des descendants	Trim 1				1					1			
	Trim 4									1			
	Total			1						2			
VIF: psychique, envers d'autres membres	Trim 2										2		
	Trim 3						1	1					
	Trim 4		1				1		1	1			
	Total		1				2	1	1	1	2		
VIF: économique, dans le couple	Trim 1										4		
	Trim 3		1	1									
	Trim 4				1								
	Total		1	2							4		
VIF: économique, envers des descendants	Trim 1				2								
	Total				2								
VIF: économique, envers d'autres membres	Trim 1		1		1								
	Trim 2	1		1		1	1				1		
	Trim 3					1							
	Trim 4						1						
Total		1	1	1	1	2	2				1		



PH Hormones et dopage

		2000	2015	2016	2017	2018	2019	2020	2021	2022	2023	2024	2025
Dopage humain	Trim 1				1								
	Total				1								



PH Drogues

		2000	2015	2016	2017	2018	2019	2020	2021	2022	2023	2024	2025
Vente de cocaïne	Trim 1				1	1						1	
	Trim 2			2									
	Trim 4						4	1			1	1	
	Total			2	1	1	4	1			1	2	
Production de drogues synthétiques	Trim 1		1										
	Trim 2		1										
	Total		2										
Vente de drogues synthétiques	Trim 1		1	1	1			3				1	
	Trim 2			2									
	Trim 4						4	1					
	Total		1	3	1		4	4				1	
Production de cannabis (culture)	Trim 1					1	1						
	Trim 2				1	1							
	Trim 3						1	1					
	Total			1	2	2	1						



PH Trafic d'armes

		2000	2015	2016	2017	2018	2019	2020	2021	2022	2023	2024	2025
Commerce et production d'arme à feu et mun.	Trim 1			1					2				
	Trim 2								1				
Total				1					3				



PH Traite des êtres humains

		2000	2015	2016	2017	2018	2019	2020	2021	2022	2023	2024	2025
TEH - exploitation sexuelle	Trim 1					1							
	Total					1							



PH Violence dans l'espace public

		2000	2015	2016	2017	2018	2019	2020	2021	2022	2023	2024	2025
Violence physique (transport public)	Trim 1												2
	Trim 2							1		1			
	Trim 3	1	1		2			1	1				
	Total	1	1		2			2	1	1			2
Violence physique (voie publique)	Trim 1	1	1	3	2	2	3	2	4	6	1	2	4
	Trim 2	3	3	2	7	3	1	5	4	2	3	6	5
	Trim 3	3	2	1	5	3	7	8	3	3	4	4	
	Trim 4		4	2	1	2	5	3	2	6	1	2	
	Total	7	10	8	15	10	16	18	13	17	9	14	9
Violence physique (autre endroit public)	Trim 1				2						2		1
	Trim 2	1					1						
	Trim 3		1	1	1				1				
	Total	1	1	1	3		1		1		2		1
Violence physique (endroit accessible au public)	Trim 1		2	4	1	1		2		1	1	4	1
	Trim 2	2	1	1	1					2		3	4
	Trim 3		2	2	2	2			2		1	2	
	Trim 4	1	2	1		2	1	1		2	5	5	
	Total	3	7	8	4	5	1	3	2	5	7	14	5
Violence sexuelle (transport public)	Trim 1						1						
	Trim 2								1				
	Trim 3						1						
	Trim 4										1		
	Total						2		1		1		
Violence sexuelle (voie publique)	Trim 1				1		1					1	
	Trim 2							1		2			1
	Trim 3	2		1			1			1			
	Trim 4										1	2	
	Total	2		1	1		2	1		3	1	3	1



PH Violence dans l'espace public

		2000	2015	2016	2017	2018	2019	2020	2021	2022	2023	2024	2025
Violence sexuelle (autre endroit public)	Trim 1			1									
	Trim 2				1			1					
	Trim 3						1						
	Total			1	1		1	1					
Violence sexuelle (endroit accessible au public)	Trim 1			1		1							
	Trim 2									1			
	Trim 3	1			2	1	3					1	
	Trim 4											1	
Total	1		1	2	2	3				1		2	
Violence psychique (transport public)	Trim 1			1	1							1	
	Trim 2							1		2			
	Trim 3		1	1					1				
	Trim 4											1	
Total		1	2	1				1	1	2		2	
Violence psychique (voie publique)	Trim 1		1	1	1	3	2	1	2	4	1	3	2
	Trim 2	3		2	3	1	1	4	3		1	1	1
	Trim 3	2	2	2		3	3	1	2	2	3	3	
	Trim 4		4	1	3	1	1	3	2		3	2	
Total	5	7	6	7	8	7	9	9	6	8	9	3	
Violence psychique (autre endroit public)	Trim 1				2				1		1		
	Trim 2	1							3				
	Trim 3					2	2				2	1	
	Trim 4			1									
Total	1		1	2	2	2		4		3	1		
Violence psychique (endroit accessible au public)	Trim 1					1		1		2	1	4	
	Trim 2		2						1	1	1		3
	Trim 3					2	2	1	1	3	1		
	Trim 4		1			5		2	1	3	1	2	
Total		3			8	2	4	3	9	4	6	3	



PH Violence dans l'espace public

		2000	2015	2016	2017	2018	2019	2020	2021	2022	2023	2024	2025
Vol à main armée (voie publique)	Trim 2			1									
	Trim 4			1								1	
	Total			2								1	
Vol à main armée (endroit accessible au public)	Trim 1	1											
	Trim 3						1						
	Total	1					1						
Vol avec violence sans arme (voie publique)	Trim 1	2			1								
	Trim 2		1		2				1	1	1		
	Trim 3					1					1		
	Trim 4						2						
	Total	2	1		3	1	2		1	1	2		
Vol avec violence sans arme (autre endroit public)	Trim 3								1				
Total								1					
Vol avec violence sans arme (endr. acces. au pub.)	Trim 1										1		1
	Trim 3				1								
	Trim 4	1	1										
	Total	1	1								1		1



PH Autre

		2000	2015	2016	2017	2018	2019	2020	2021	2022	2023	2024	2025
Faux policiers	Trim 1						1						
	Trim 4		1										
	Total		1				1						
Terrorisme, extrémisme et radicalisme	Trim 1												1
	Trim 4							2					
	Total							2					1
Cyberharcèlement	Trim 1		1	1	3	1	3	6	3	8	2	4	
	Trim 2			1		1	2		8	4	3	3	
	Trim 3		1		1	2	1	3	1	5	3	5	
	Trim 4		2		3	1	1	2	1	7	4	1	
	Total		4	2	7	5	7	11	13	24	12	13	
Fraude à l'identité	Trim 1		1	1	1	1		1	2	5	4	4	1
	Trim 2	1			1	3	1	2	2	3	1	2	2
	Trim 3		1	1		1	2	2	2	3		2	
	Trim 4	1	1	1	1	1	1	6	8	2	3	2	
	Total	2	3	3	3	6	4	11	14	13	8	10	3



Haacht

2024

FC Vol moyen de transport

	Jan	Fév	Mar	Mai	Juin	Juil	Août	Sep	Oct	Nov	Déc	Total
Vol de voiture				1								1
Vol de vélo	1	1	11	2	3	6	11	6	7	1	2	51

FC Cambriolage

	Jan	Fév	Mar	Avr	Mai	Juin	Juil	Sep	Oct	Nov	Déc	Total
Cambriolage dans habitation	6	4	1	1		3	1	3	3	6	1	29
Cambriolage ds entreprise ou commerce			1	1	2			1				5
Cambriolage ds service public ou bâtiment administ											1	1
Cambriolage dans bâtiment (total)	6	4	2	2	2	3	1	4	3	6	2	35

FC Vol autre

	Jan	Fév	Mar	Avr	Mai	Juil	Août	Sep	Oct	Déc	Total
Vol à main armée										1	1
Vol avec violence sans arme										1	1
Vol dans ou sur un véhicule		1	1	2	1	6		1	4		16
Vol à l'arraché										1	1
Vol à la tire			1						1		2
Vol à l'étagage	1	1	1	2	2		2			3	12
Vol par ruse			1				2			1	4
Vol de métaux					1						1
Vol sur les chantiers	1					1			1	1	4
Vol d'animaux						1					1



Criminalité ICT

	Jan	Fév	Mar	Avr	Mai	Juin	Juil	Août	Sep	Oct	Nov	Déc	Total
Fraude de cartes de paiements			1	1	1			1	1	1			6
Phishing	5	2	1	1	3	5	5	2		1	1	2	28

FC Autre

	Fév	Mar	Avr	Mai	Juin	Juil	Août	Sep	Oct	Nov	Déc	Total
Graffiti	1	1		1			2					5
Dégradation de voiture		1	1	2	1	1	2	3	3	1	1	16
Rixe au couteau			1									1

PH Violence intrafamiliale (VIF)

	Jan	Fév	Avr	Mai	Juil	Août	Sep	Oct	Nov	Total
VIF: physique, dans le couple	3	1	1	2	3		2	1	1	14
VIF: physique, envers des descendants			1	1	2					4
VIF: physique, envers d'autres membres			2	1	1	1				5
VIF: sexuelle, envers des descendants							1			1
VIF: psychique, dans le couple	1				3	2				6

PH Drogues

	Fév	Oct	Total
Vente de cocaïne	1	1	2
Vente de drogues synthétiques	1		1



PH Violence dans l'espace public

	Fév	Mar	Avr	Mai	Juin	Juil	Août	Sep	Oct	Nov	Déc	Total
Violence physique (voie publique)	1	1	4		2	3	1			1	1	14
Violence physique (endroit accessible au public)		4		1	2	2			4	1		14
Violence sexuelle (voie publique)	1									1	1	3
Violence sexuelle (endroit accessible au public)						1			1			2
Violence psychique (transport public)		1								1		2
Violence psychique (voie publique)	2	1		1		1	1	1	1		1	9
Violence psychique (autre endroit public)						1						1
Violence psychique (endroit accessible au public)	1	3							1	1		6
Vol à main armée (voie publique)											1	1

PH Autre

	Jan	Fév	Mar	Avr	Mai	Juin	Juil	Août	Sep	Oct	Nov	Total
Cyberharcèlement		2	2	1	2		1	2	2	1		13
Fraude à l'identité	1	1	2			2	2				2	10



2025

FC Vol moyen de transport

	Jan	Avr	Mai	Juin	Total
Vol de voiture				1	1
Vol de vélo	2	2	1	2	7

FC Cambriolage

	Jan	Fév	Mar	Avr	Mai	Juin	Total
Cambriolage dans habitation	2	6	3	3	6	7	27
Cambriolage ds service public ou bâtiment administ					1	1	2
Cambriolage dans bâtiment (total)	2	6	3	3	7	8	29

FC Vol autre

	Jan	Fév	Mar	Avr	Mai	Juin	Total
Vol avec violence sans arme	1						1
Vol dans ou sur un véhicule	2	1		4	1	2	10
Vol à l'arraché					1		1
Vol à la tire		1	1				2
Vol à l'étalage					1		1
Vol par ruse				1			1
Vol sur les chantiers	1						1

Criminalité ICT

	Jan	Mar	Avr	Mai	Juin	Total
Fraude de cartes de paiements			1	3		4
Phishing	3	3	6	7	3	22



FC Autre

	Jan	Mar	Avr	Mai	Total
Dégradation de voiture	2	1	2	2	7

PH Violence intrafamiliale (VIF)

	Jan	Fév	Mar	Avr	Mai	Juin	Total
VIF: physique, dans le couple	2		1	2	3	2	10
VIF: psychique, dans le couple	4	1	1	1	2	3	12

PH Violence dans l'espace public

	Jan	Fév	Mar	Avr	Mai	Juin	Total
Violence physique (transport public)	2						2
Violence physique (voie publique)		2	2	1	3	1	9
Violence physique (autre endroit public)		1					1
Violence physique (endroit accessible au public)	1			3		1	5
Violence sexuelle (voie publique)						1	1
Violence psychique (voie publique)	1		1			1	3
Violence psychique (endroit accessible au public)					2	1	3
Vol avec violence sans arme (endr. acces. au pub.)	1						1

PH Autre

	Fév	Mar	Avr	Juin	Total
Terrorisme, extrémisme et radicalisme	1				1
Fraude à l'identité		1	1	1	3

STATISTIQUES POLICIERES DE CRIMINALITE

LIEU DE PERPETRATION: COMMUNE

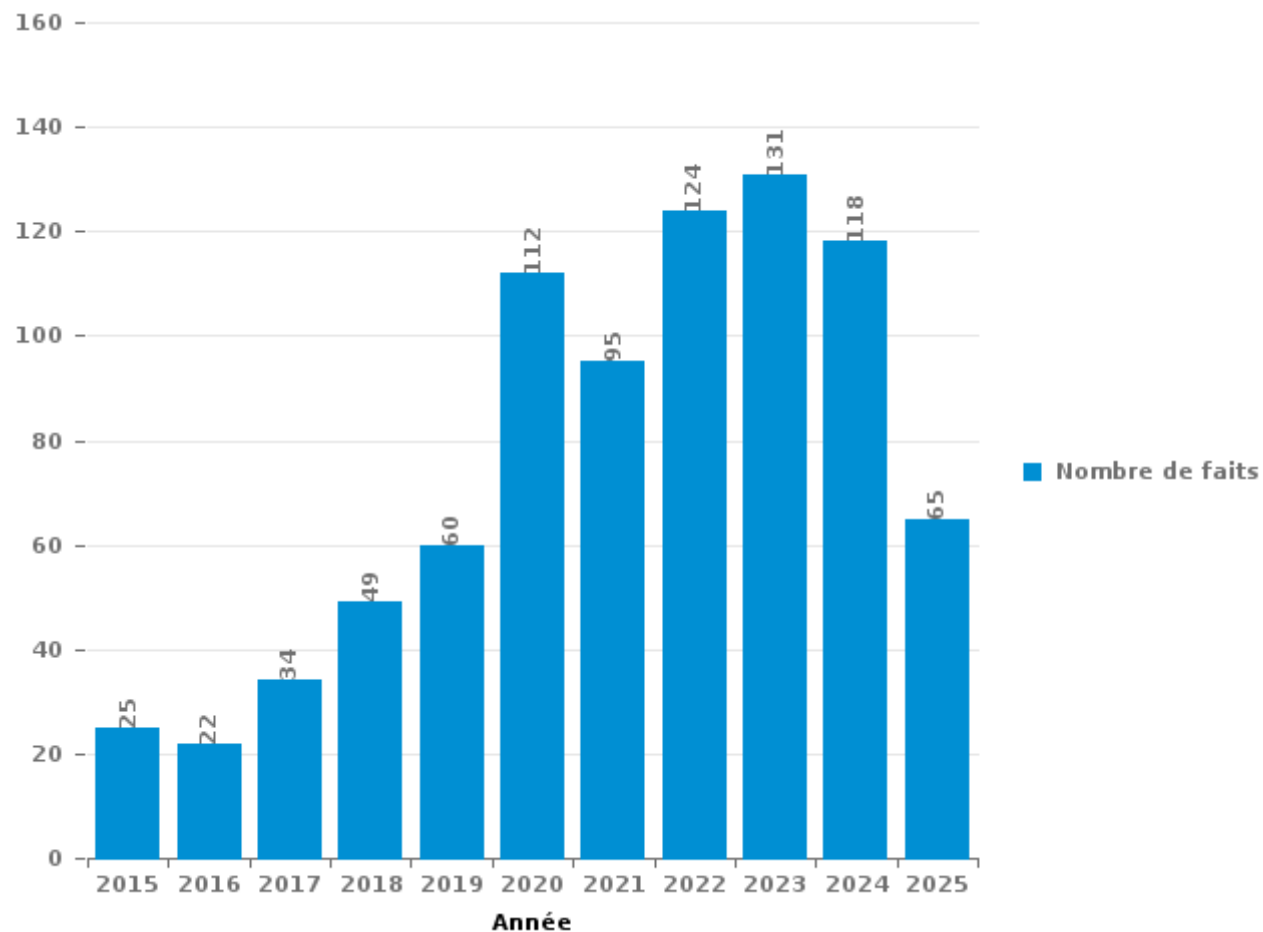
Haacht

PARTIE III : ICT



Haacht

Nombre total de délits avec un élément ICT/online, depuis 2015





Criminalité ICT/online au sens strict

Infractions (exhaustif)

	2015	2016	2017	2018	2019	2020	2021	2022	2023	2024	2025
Code pénal social: Infr. contre foi publique en droit pénal social: Faux en informatique							1				
Criminalité informatique: Faux en informatique:			1	1		6	11	6	2	6	1
Criminalité informatique: Fraude informatique:	4	10	11	25	25	63	50	60	67	64	41
Criminalité informatique: Hacking:	1	3	5	5	2	4	6	13	11	4	4
Criminalité informatique: Sabotage:		1		2		2	1	2			
Infr. contre autres valeurs morales et sentiments: Violation de communication par particulier:										1	
Total:	5	14	17	33	27	75	69	81	80	75	46

Figures criminelles (à considérer spécifiquement – ne pas additionner avec d'autres éléments – risque de double comptage!)

	2015	2016	2017	2018	2019	2020	2021	2022	2023	2024	2025
Fraude de cartes de paiements	2	3	6	2	4	2	7	4	2	6	4
Phishing		1	2	11	10	40	35	33	39	28	22
Ransomware				2		1		1			
Shouldersurfing		1			1			1			



Criminalité ICT/online au sens large

Infractions (uniquement si code-fait existe)

	2015	2016	2017	2018	2019	2020	2021	2022	2023	2024	2025
Fraude: Escroquerie: Fraude par internet	15	7	13	15	22	30	22	23	35	27	21
Infr. contre les moeurs: Grooming (contact par ICT avec mineur < 16 ans):							1				
Infr. contre les moeurs: Voyeurisme: Diffusion enregistrement nudité ou intimité					2						
Total:	15	7	13	15	24	30	23	23	35	27	21

Figures criminelles (à considérer spécifiquement – ne pas additionner avec d'autres éléments – risque de double comptage!)

	2015	2016	2017	2018	2019	2020	2021	2022	2023	2024
Cyberharcèlement	4	2	7	5	7	11	13	24	12	13

STATISTIQUES POLICIERES DE CRIMINALITE

LIEU DE PERPETRATION: COMMUNE

Haacht

PARTIE IV : DESTINATION LIEU



Haacht

Vol et extorsion

	2000	2015	2016	2017	2018	2019	2020	2021	2022	2023	2024	2025
Habitation: maison	80	53	55	37	100	39	40	31	51	32	24	32
Voie publique	22	16	15	17	17	21	7	14	9	15	14	10
Magasin	7	13	22	22	18	19	15	15	9	17	13	2
Institution d'enseignement	28	27	26	11	9	13	5	7	14	6	5	3
Station de bus / métro et gare de chemin de fer	10	16	6	10	15	20	5	6	7	13	36	3
Emplacement de vélo		12	3	11	14	17	7	7	11	5	13	3
Habitation: allée	9	8	7	8	14	8		3	15	6	15	6
Inconnue	75	2	2	5	2	3		3	2		1	2
Parking	5	19	7	6	6	15	2	2	4	3	6	
Habitation: dépendances	8	8	10	6	11	2	4	8	4	2		1
Entreprise	5	9	9	13	6			4	2	3	3	
Horeca	12	12	9	4	7					1	4	3
Culture et loisirs	5	5	4	11	2	4		1	5	6	3	1
Habitation: non précisée	5	2	11	2	9	4	3	3	2	2	2	
Habitation: appartement			2	3	5	6	3	1	5	8	8	1
Chantier		7	2	3	7	2	5	2	1	4	4	1
Terrain	3	4	1	3	3	5	1	2	3	3	2	
Infrastructure sportive	3	3	1	4	1	3		2			4	
Autre	1	2	2	2	3	2	1	1		2	2	1
Service public	2	1	1		1	1	3	1		1	1	
Cimetière		2				1		1			3	1
Habitation: garage	2		2					4				
Stade	4			1			1	1				
Arrêt de bus / tram		1	1	1		1				1		1
Habitation: autre	2			1	1					1		1
Maison de repos			2	1	1		1	1				
Banque / institution financière	1	1	1		1							
Moyen de transport: camion			2							2		
Station essence		1		1	1				1			
Moyen de transport: voiture	1	1	1									
Aéroport			2									
Moyen de transport: autobus / autocar		1		1								
Moyen de transport: autre			1	1								
Moyen de transport: train / tram / métro	1						1					
Service							1			1		
Eaux intérieures et maritimes										1		
Edifice religieux / lieu du culte	1											
Médecin / dentiste / pharmacien								1				
Total	292	226	207	185	254	186	105	121	145	135	163	72

FPF/DGR/DRI/BIPOL - Statistiques policières de criminalité (date de clôture: 31/10/2025)

Les données pour les années 2001 jusqu'à 2014 ne sont plus publiées mais restent disponibles sur demande auprès du service BIPOL.

Les données pour 2025 ne concernent que le 1er semestre.



Haacht

Dégradation de la propriété

	2000	2015	2016	2017	2018	2019	2020	2021	2022	2023	2024	2025
Voie publique	4	15	13	13	9	14	17	13	19	16	18	4
Habitation: résidence principale	7	11	13	12	7	12	11	11	25	10	16	6
Parking	4	11	18	7	7	7	13	4	5	7	2	2
Habitation: allée	4	8	3	12	3	6	2	7	8	2	3	1
Terrain	2	3	4	5	2	2	7	5	11	10	5	2
Habitation: jardin		11	1	4	1	13	1	1	5	2		1
Institution d'enseignement	3	2	6	4	2	3	2	5	5	3	2	
Inconnue	14			1	3	2	4	1	1		2	
Habitation: non précisée	3	1	2	6	1	4	4	4	1			
Habitation: dépendances		1	1	2	4	1	2	4	2		2	1
Autre		3		1	1	2	2	1	1	2		1
Culture et loisirs	2	1		2			3	3	1	2		
Entreprise	1	1		2		2	1	1	2	3	1	
Arrêt de bus / tram		2	3			2		1	3			1
Magasin	1	3	2		1		2				1	1
Infrastructure sportive	1	2			1	2	1	2	1			
Cimetière				1		4	2					1
Habitation: résidence secondaire		1		1	1	2	1	2				
Edifice religieux / lieu du culte		1	1	1		1			1	1	1	
Habitation: garage		1		2			1				2	1
Horeca	2	1	1	1				2				
Station de bus / métro et gare de chemin de fer	1	1	1								3	
Chantier				1				1		1		1
Emplacement de vélo		1		1	1							1
Moyen de transport: autre			2					1	1			
Stade	1	1							1			
Aéroport		1	1									
Bâtiment administratif						2						
Bureau de police			1			1						
Moyen de transport: voiture			1						1			
Banque / institution financière		1										
Eaux intérieures et maritimes							1					
Moyen de transport: train / tram / métro			1									
Service public							1					
Total	50	84	75	79	44	82	78	69	94	59	61	21

PPF/DGR/DRI/BIPOL - Statistiques policières de criminalité (date de clôture: 31/10/2025)
 Les données pour les années 2001 jusqu'à 2014 ne sont plus publiées mais restent disponibles sur demande auprès du service BIPOL.
 Les données pour 2025 ne concernent que le 1er semestre.



Haacht

Infractions contre l'intégrité physique

	2000	2015	2016	2017	2018	2019	2020	2021	2022	2023	2024	2025
Habitation	3	12	19	19	21	15	32	20	37	23	23	16
Voie publique	5	11	11	17	11	15	18	19	18	9	13	9
Institution d'enseignement	1	1	3	5	3	2	2	2	10	5	5	
Culture et loisirs		3		2	1			1	2	2	9	2
Horeca	3	2	4	2						2	4	2
Habitation: allée	1	1	1		5	3		1	1		2	
Inconnue	4				1			2	1	4	1	
Infrastructure sportive		1	2				2	2	2	1	1	
Terrain	1		1	1	1				1		2	3
Habitation: jardin			2	1		2	1			1		
Magasin					3				1		2	
Parking				2	1					2		
Autre		2		1			1					
Moyen de transport: autobus / autocar				1						1		2
Arrêt de bus / tram		1					1		1			
Station de bus / métro et gare de chemin de fer	1							2				
Bureau de police				1						1		
Entreprise	1								1			
Aéroport			1									
Maison de repos			1									
Moyen de transport: train / tram / métro							1					
Service						1						
Service public				1								
Total	20	34	45	53	47	38	58	49	75	51	62	34

STATISTIQUES POLICIERES DE CRIMINALITE

LIEU DE PERPETRATION: COMMUNE

Haacht

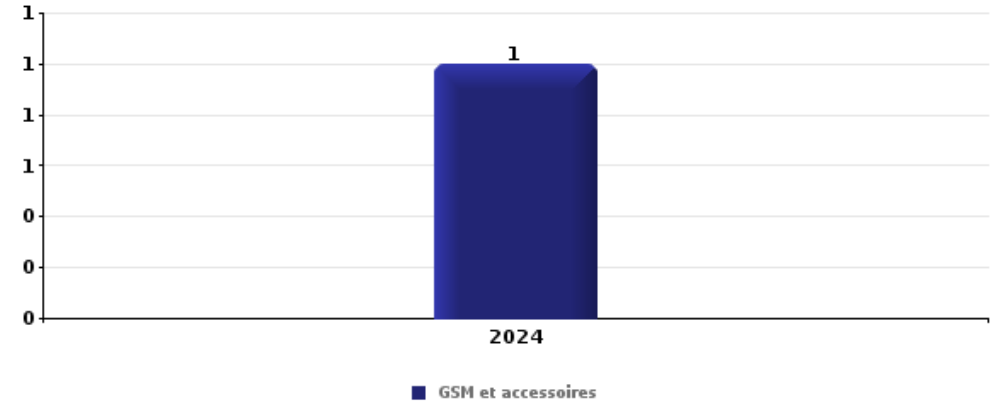
PARTIE V : OBJETS ET MOYENS DE TRANSPORT



Haacht

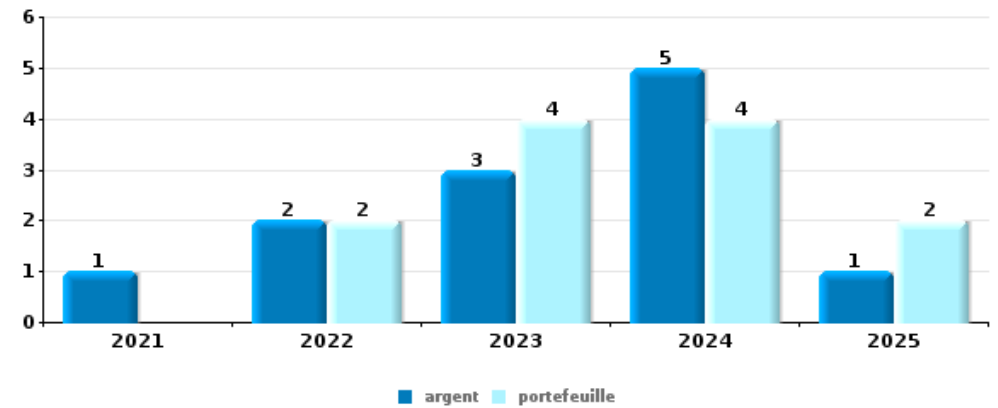
Vol à main armée

Top 5 Objets volés (sbd nombre de faits)		2020	2021	2022	2023	2024	2025
1	GSM et accessoires					1	



Vol dans ou sur un véhicule

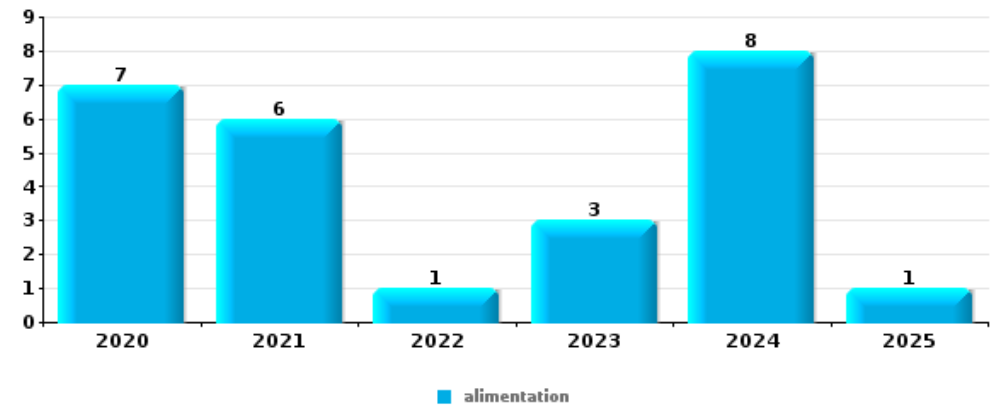
Top 5 Objets volés (sbd nombre de faits)		2020	2021	2022	2023	2024	2025
1	argent		1	2	3	5	1
1	portefeuille			2	4	4	2
3	carte bancaire / carte de crédit			3	4	2	1
4	carte d'identité / passeport			2	3	2	1
4	pièce de moyen de transport	1		1	2	4	





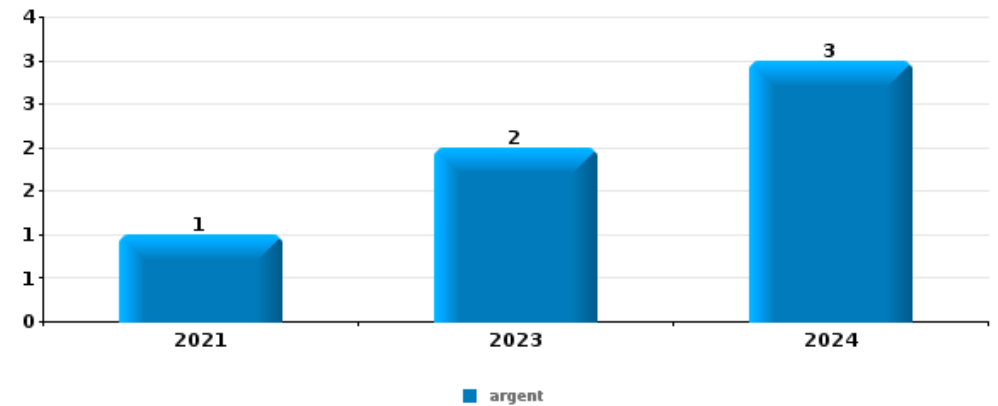
Vol à l'étalage

Top 5 Objets volés (sbd nombre de faits)		2020	2021	2022	2023	2024	2025
1	alimentation	7	6	1	3	8	1
2	parfum / produit de beauté	2	1		1	3	1
3	tabac		2	2		2	
4	argent	2		1			
4	bijouterie / montre		1	1		1	



Cambrilage ds entreprise ou commerce

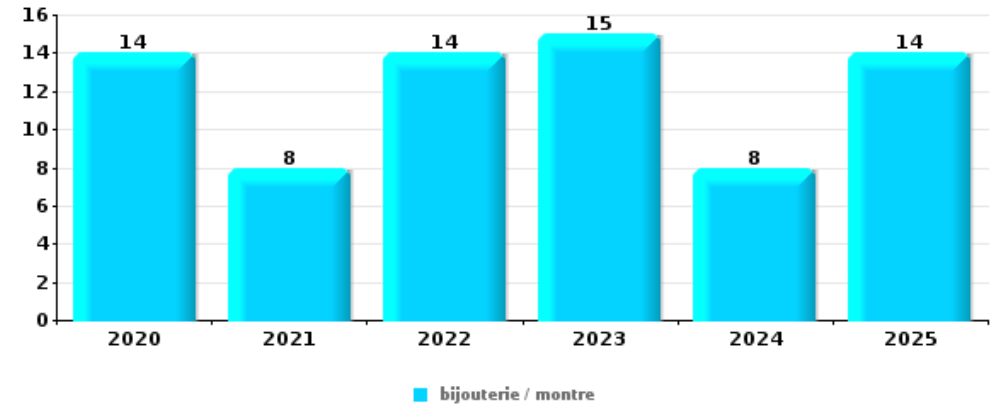
Top 5 Objets volés (sbd nombre de faits)		2020	2021	2022	2023	2024	2025
1	argent		1		2	3	
2	coffre-fort / coffret (argent) / caisse				1	1	
2	outillage		1			1	
4	métaux					1	
4	meuble	1					
4	multimédia				1		





Cambrassage dans habitation

Top 5 Objets volés (sbd nombre de faits)		2020	2021	2022	2023	2024	2025
1	bijouterie / montre	14	8	14	15	8	14
2	argent	11	7	9	10	5	5
3	multimédia	1	1	1	3	2	2
4	ordinateur et accessoires	2		2	1	2	1
5	portefeuille	2	1	1	1		1



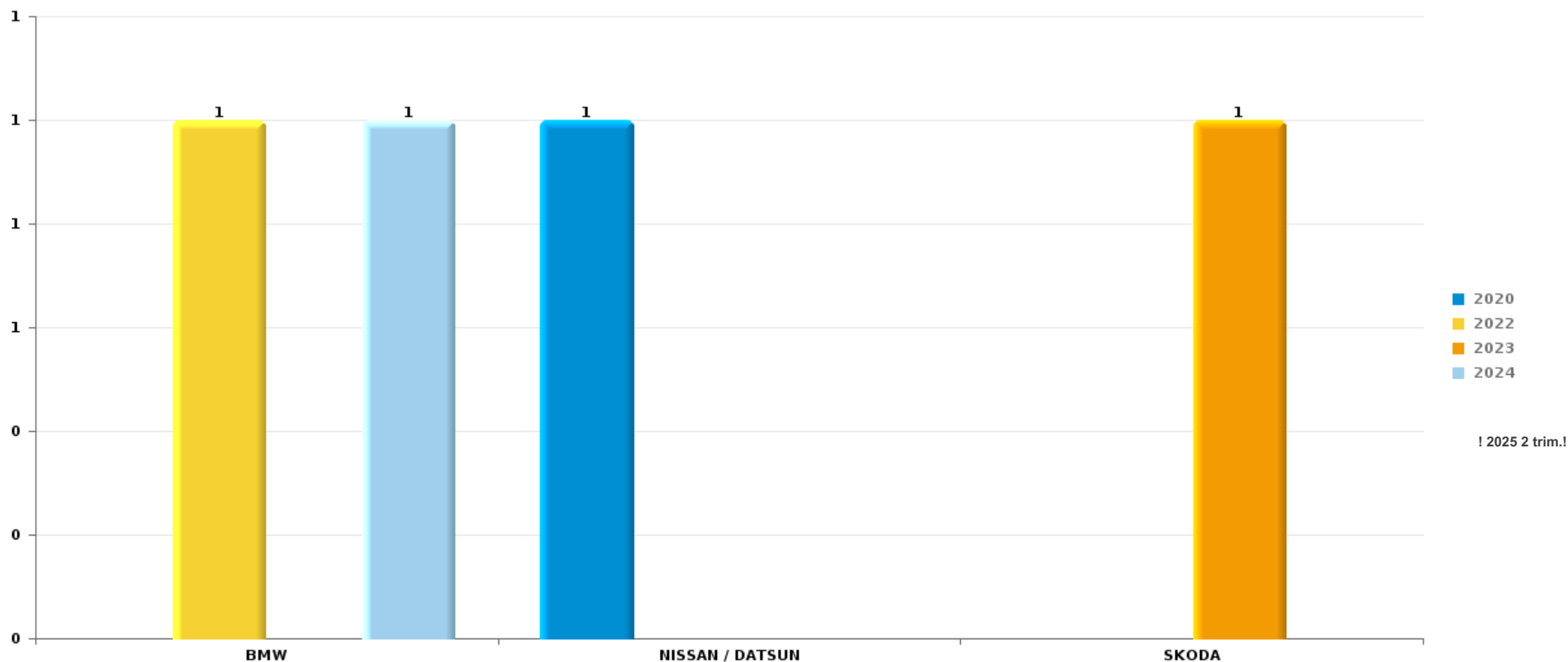
Remarque: en ce qui concerne les objets, aucun total n'est reproduit étant donné que plusieurs objets peuvent avoir été volés lors d'un même fait.



Haacht

Vol de voiture

Nombre de voitures volées par marque (Top 5)



STATISTIQUES POLICIERES DE CRIMINALITE

LIEU DE PERPETRATION: COMMUNE

Haacht

PARTIE VI : SUSPECTS



Partie 1: Niveau FAITS (comptage du nombre de faits pour lesquels un certain type de suspect est impliqué)

1.1. Nombre d'infractions selon le sexe des suspects identifiés (par catégorie principale)

Étant donné que, tant un suspect identifié masculin qu'un suspect identifié féminin peuvent être impliqués lors d'un même fait, il est possible que la somme des colonnes «Hommes» et «Femmes» soit supérieure à la valeur de la colonne «Total...» (voir également la note méthodologique)

Haacht

2025

Catégorie principale / Sexe	Nombre total de faits avec au moins 1 suspect	Hommes	%	Femmes	%
Drogues	8	6	75,0%	2	25,0%
Infr. contre l'intégrité physique	8	6	75,0%	3	37,5%
Infr. contre autres valeurs morales et sentiments	6	6	100,0%		
Vol et extorsion	5	4	80,0%	2	40,0%
Criminalité informatique	4	4	100,0%	1	25,0%
Ivresse et alcool	4	2	50,0%	2	50,0%
Fraude	3	2	66,7%	1	33,3%
Législation sur les étrangers	3	3	100,0%		
Armes et explosifs	2	1	50,0%	1	50,0%
Dégradation de la propriété	2	2	100,0%		
Infr. contre l'autorité publique	2			2	100,0%
Infr. contre la foi publique	1	1	100,0%		
Total	48	37	77,1%	14	29,2%



1.2. Nombre d'infractions selon le sexe des suspects identifiés (par figure criminelle)

Étant donné que, tant un suspect identifié masculin qu'un suspect identifié féminin peuvent être impliqués lors d'un même fait, il est possible que la somme des colonnes «Hommes» et «Femmes» soit supérieure à la valeur de la colonne «Total...» (voir également la note méthodologique)

Haacht

2025

FC Vol moyen de transport

Figure criminelle / Sexe	Nombre total de faits avec au moins 1 suspect identifié	Hommes	%
Vol de voiture	1	1	100,0%
Total	PA	PA	PA

FC Vol autre

Figure criminelle / Sexe	Nombre total de faits avec au moins 1 suspect identifié	Hommes	%	Femmes	%
Vol dans ou sur un véhicule	1	1	100,0%		
Vol à l'étalage	1			1	100,0%
Vol par ruse	1	1	100,0%		
Total	PA	PA	PA	PA	PA

Criminalité ICT

Figure criminelle / Sexe	Nombre total de faits avec au moins 1 suspect identifié	Hommes	%	Femmes	%
Fraude de cartes de paiements	3	3	100,0%		
Phishing	4	4	100,0%	1	25,0%
Total	PA	PA	PA	PA	PA



PH Violence intrafamiliale (VIF)

Figure criminelle / Sexe	Nombre total de faits avec au moins 1 suspect identifié	Hommes	%	Femmes	%
VIF: physique, dans le couple	2	1	50,0%	2	100,0%
VIF: psychique, dans le couple	2	2	100,0%		
Total	PA	PA	PA	PA	PA

PH Violence dans l'espace public

Figure criminelle / Sexe	Nombre total de faits avec au moins 1 suspect identifié	Hommes	%	Femmes	%
Violence physique (transport public)	1	1	100,0%		
Violence physique (voie publique)	3	2	66,7%	1	33,3%
Violence physique (endroit accessible au public)	1	1	100,0%		
Total	PA	PA	PA	PA	PA



1.3. Nombre d'infractions selon l'âge des suspects identifiés (par catégorie principale)

Étant donné que, tant un suspect identifié mineur qu'un suspect identifié majeur peuvent être impliqués lors d'un même fait, il est possible que la somme des colonnes «Mineur» et «Majeur» soit supérieure à la valeur de la colonne «Total...»
(voir également la note méthodologique)

Haacht

2025

Catégorie principale / Âge	Nombre total de faits avec au moins 1 suspect identifié	Mineur	%	Majeur	%
Drogues	8	1	12,5%	7	87,5%
Infr. contre l'intégrité physique	8	4	50,0%	4	50,0%
Infr. contre autres valeurs morales et sentiments	6			6	100,0%
Vol et extorsion	5	1	20,0%	4	80,0%
Criminalité informatique	4			4	100,0%
Ivresse et alcool	4			4	100,0%
Fraude	3			3	100,0%
Législation sur les étrangers	3			3	100,0%
Armes et explosifs	2	1	50,0%	1	50,0%
Dégradation de la propriété	2			2	100,0%
Infr. contre l'autorité publique	2			2	100,0%
Infr. contre la foi publique	1			1	100,0%
Total	48	7	14,6%	41	85,4%



1.4. Nombre d'infractions selon l'âge des suspects identifiés (par figure criminelle)

Étant donné que, tant un suspect identifié mineur qu'un suspect identifié majeur peuvent être impliqués lors d'un même fait, il est possible que la somme des colonnes «Mineur» et «Majeur» soit supérieure à la valeur de la colonne «Total...» (voir également la note méthodologique)

Haacht

2025

FC Vol moyen de transport

Figure criminelle / Âge	Nombre total de faits avec au moins 1 suspect identifié	Majeur	%
Vol de voiture	1	1	100,0%
Total	PA	PA	PA

FC Vol autre

Figure criminelle / Âge	Nombre total de faits avec au moins 1 suspect identifié	Mineur	%	Majeur	%
Vol dans ou sur un véhicule	1			1	100,0%
Vol à l'étalage	1	1	100,0%		
Vol par ruse	1			1	100,0%
Total	PA	PA	PA	PA	PA

Criminalité ICT

Figure criminelle / Âge	Nombre total de faits avec au moins 1 suspect identifié	Majeur	%
Fraude de cartes de paiements	3	3	100,0%
Phishing	4	4	100,0%
Total	PA	PA	PA

CRIMINALITE ENREGISTREE: SUSPECTS



PH Violence intrafamiliale (VIF)

Figure criminelle / Âge	Nombre total de faits avec au moins 1 suspect identifié	Majeur	%
VIF: physique, dans le couple	2	2	100,0%
VIF: psychique, dans le couple	2	2	100,0%
Total	PA	PA	PA

PH Violence dans l'espace public

Figure criminelle / Âge	Nombre total de faits avec au moins 1 suspect identifié	Mineur	%	Majeur	%
Violence physique (transport public)	1	1	100,0%		
Violence physique (voie publique)	3	2	66,7%	1	33,3%
Violence physique (endroit accessible au public)	1	1	100,0%		
Total	PA	PA	PA	PA	PA



Partie 2: Niveau SUSPECTS-FAIT (comptage du nombre de combinaisons suspect-fait)

2.1. Nombre de suspects-fait selon le sexe des suspects identifiés (TOP 5 des catégories principales)

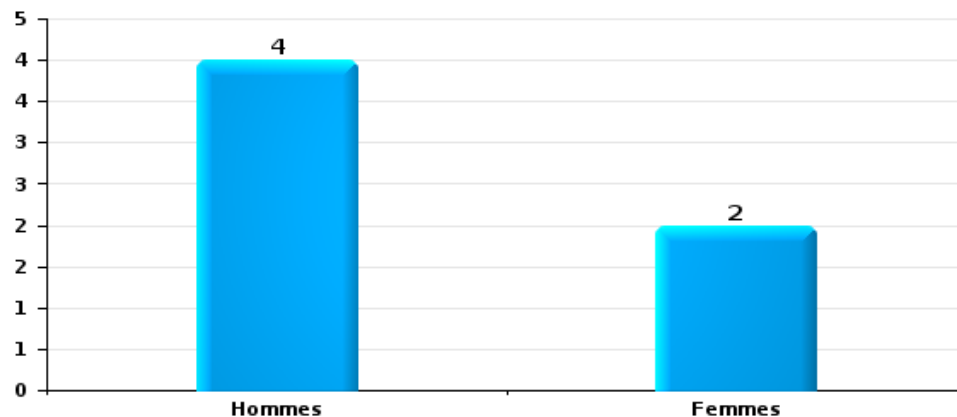
Lorsqu'un même suspect a commis plusieurs faits durant la période considérée, il est aussi comptabilisé plusieurs fois (voir également la note méthodologique)

Haacht

2025

Vol et extorsion

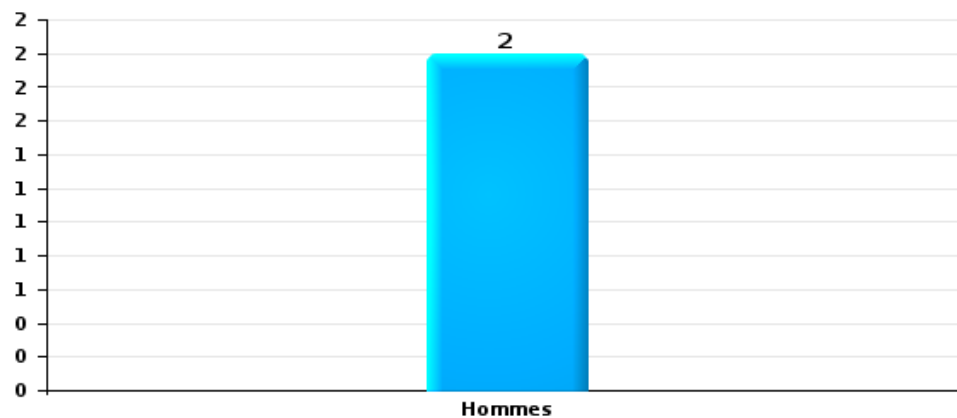
Nombre de suspects-fait selon le sexe





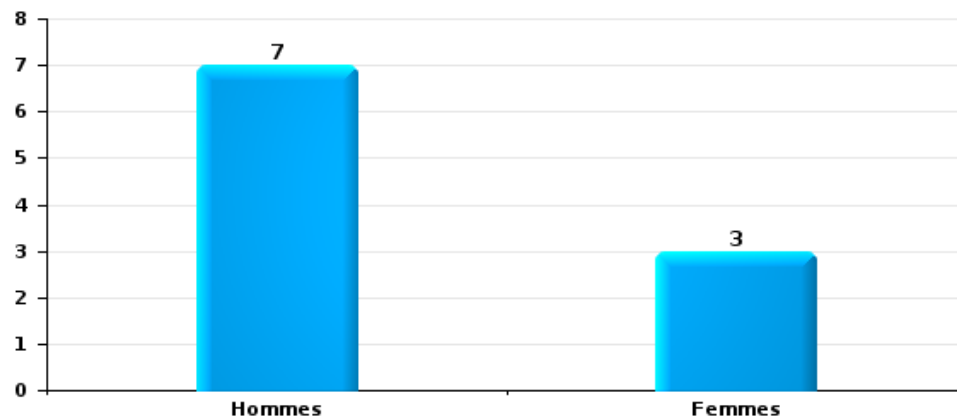
Dégradation de la propriété

Nombre de suspects-fait selon le sexe



Infr. contre l'intégrité physique

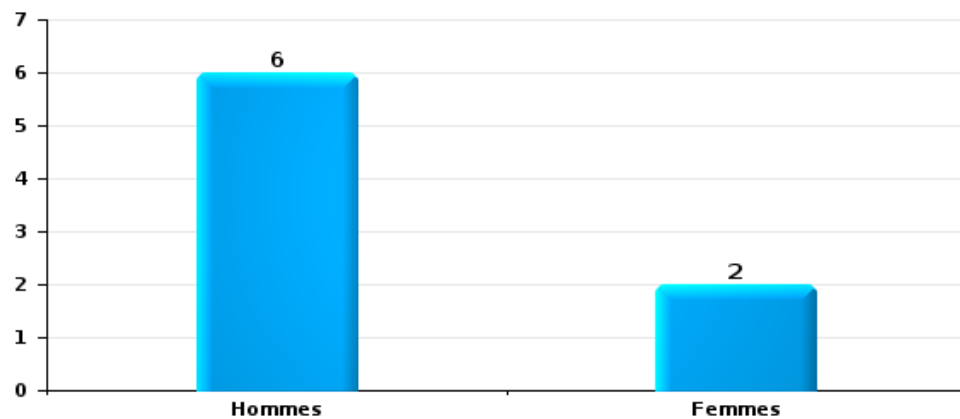
Nombre de suspects-fait selon le sexe





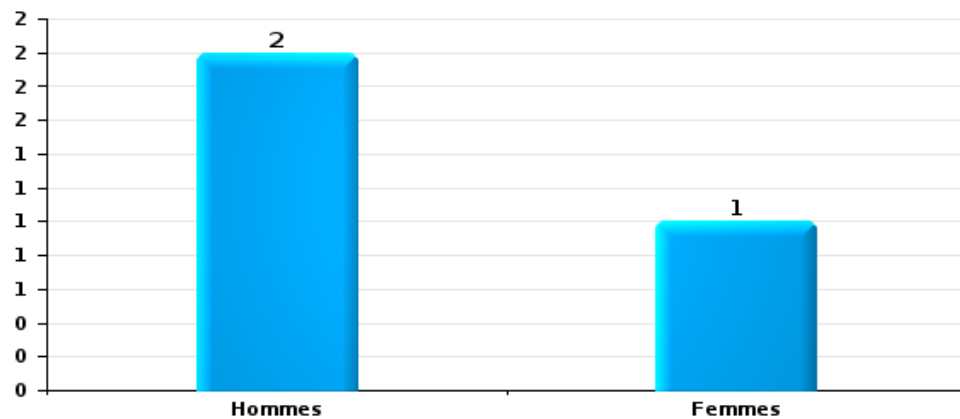
Drogues

Nombre de suspects-fait selon le sexe



Fraude

Nombre de suspects-fait selon le sexe





2.2. Nombre de suspects-fait selon le sexe des suspects identifiés (TOP 5 des figures criminelles)

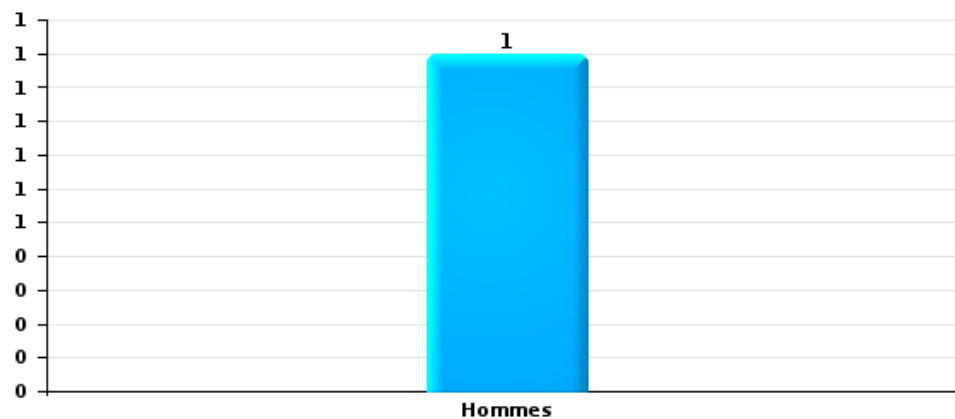
Lorsqu'un même suspect a commis plusieurs faits durant la période considérée, il est aussi comptabilisé plusieurs fois (voir également la note méthodologique)

Haacht

2025

Vol dans ou sur un véhicule

Nombre de suspects-fait selon le sexe





2.3. Nombre de suspects-fait selon l'âge des suspects identifiés (TOP 5 des catégories principales)

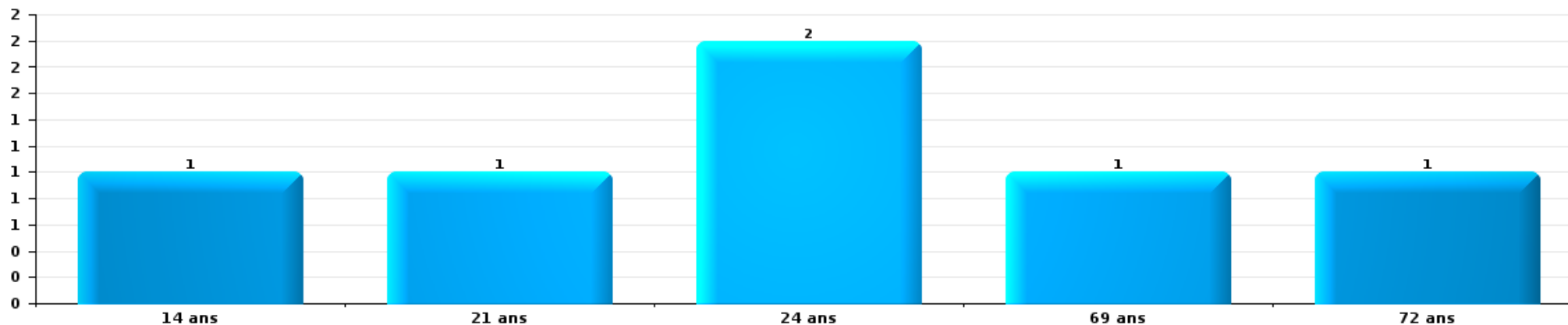
1) Lorsqu'un même suspect a commis plusieurs faits durant la période considérée, il est aussi comptabilisé plusieurs fois, qu'il ait le même âge ou non – 2) Les suspects au-dessous de 14 ans et à partir de 90 ans ne sont pas repris dans le tableau (voir également la note méthodologique)

Haacht

2025

Vol et extorsion

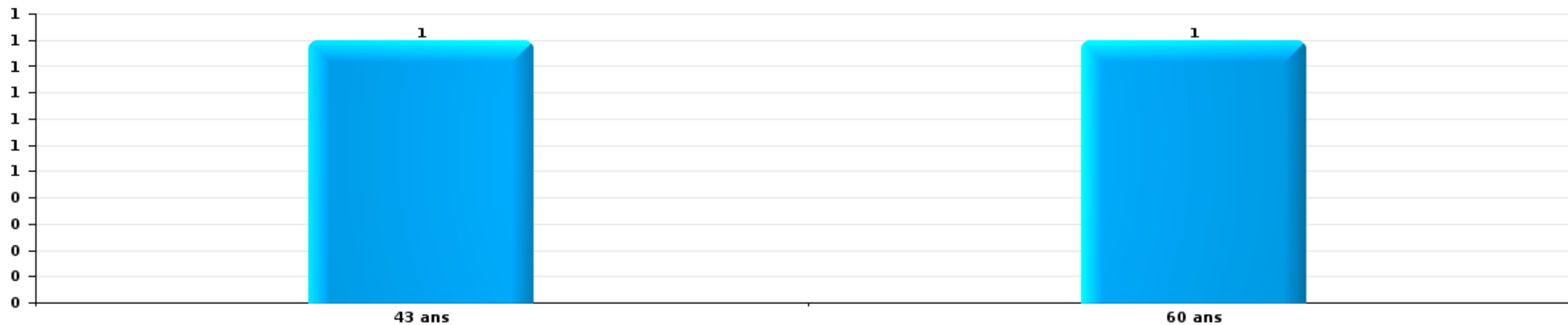
Nombre de suspects-fait par âge (chronologique)





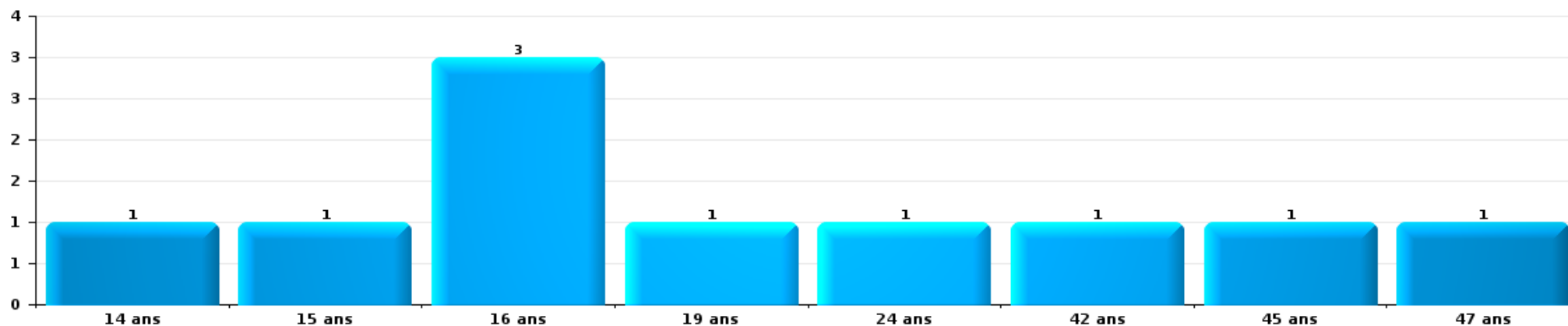
Dégradation de la propriété

Nombre de suspects-fait par âge (chronologique)



Infr. contre l'intégrité physique

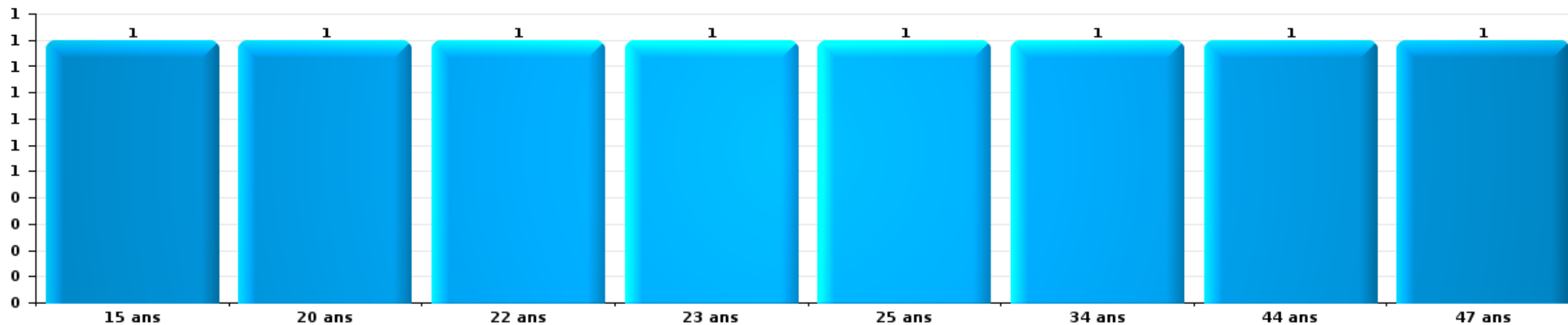
Nombre de suspects-fait par âge (chronologique)





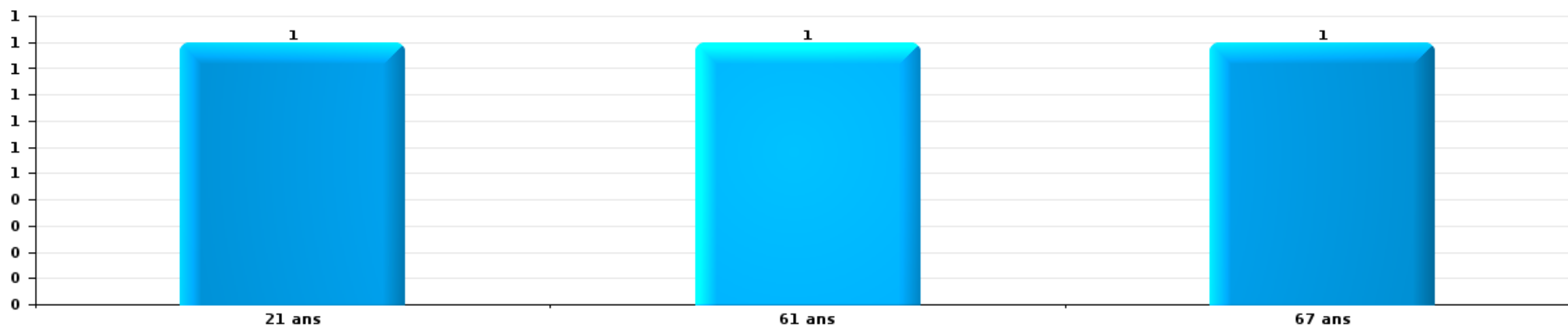
Drogues

Nombre de suspects-fait par âge (chronologique)



Fraude

Nombre de suspects-fait par âge (chronologique)





2.4. Nombre de suspects-fait selon l'âge des suspects identifiés (TOP 5 des figures criminelles)

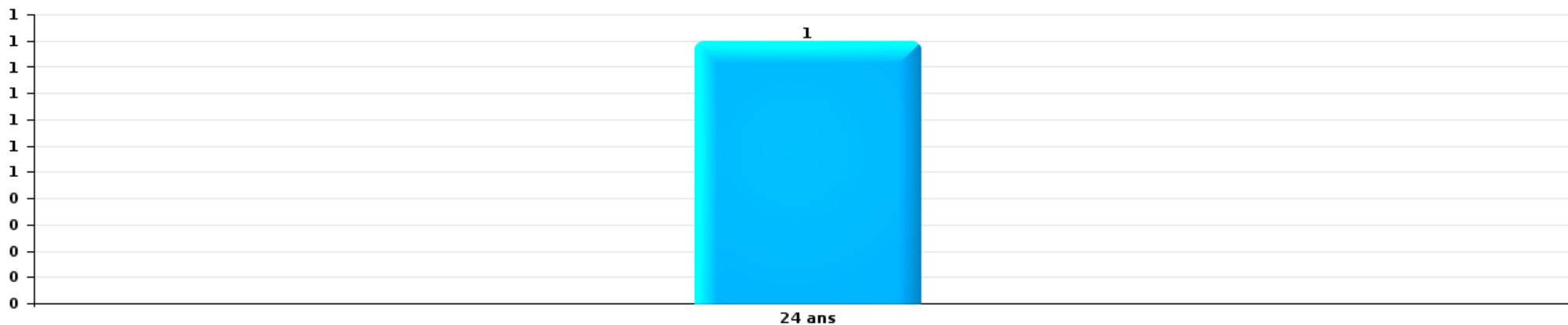
1) Lorsqu'un même suspect a commis plusieurs faits durant la période considérée, il est aussi comptabilisé plusieurs fois, qu'il ait le même âge ou non – 2) Les suspects au-dessous de 14 ans et à partir de 90 ans ne sont pas repris dans le tableau (voir également la note méthodologique)

Haacht

2025

Vol dans ou sur un véhicule

Nombre de suspects-fait par âge (chronologique)



STATISTIQUES POLICIERES DE CRIMINALITE

LIEU DE PERPETRATION: COMMUNE

Haacht

***ANNEXE I: DETAIL PAR CATEGORIE DE DELIT
CODE PENAL***



Haacht

Infraction Code pénal

Infr. contre l'intégrité physique

			2000	2015	2016	2017	2018	2019	2020	2021	2022	2023	2024	2025
Assassinat	Autres	Tent.					1							
		Sous-total					1							
Meurtre	Non spécifié	Acc.								1				
	Autres	Tent.						1	1				1	
		Sous-total						1	1	1			1	
Coups et/ou blessures vol. en sphère familiale	Entre partenaires ou ex-partenaires	Acc.		6	13	12	16	9	18	13	23	17	13	8
	Lors d'un différend familial en général	Acc.	2											
	Par les parents envers un mineur	Acc.		1	1	2	3	2	1	2	3	3	3	
	Envers les parents	Acc.			3	1		2	4	1	2	1	2	
	Envers d'autres ascendants directs ou collatéraux	Acc.			1	1		2	2	1		1	3	
		Sous-total	2	7	18	16	19	15	25	17	28	22	21	8
Coups et/ou blessures vol. hors sphère familiale	Bagarres (=coups réciproques)	Acc.	4	7	2	3	2	3	7	6	9	9	9	7
	Coups envers fonctionnaire de police	Acc.	1			1	1	1	1	1	1	1		
	Envers un mineur par une pers. ayant autorité	Acc.		1	1	1	2	1	1		2			
	Envers un mineur qualité de l'auteur inconnue	Acc.	1	1	2	5	4	3	1	1	3	3	4	2
	Coups envers personnel transport public	Acc.		1					1	1				
	Coups envers personnel autre service public	Acc.				1			1					
	Coups envers personnel institut d'enseignement	Acc.			1	1			1					
	Non spécifié	Acc.	10	12	17	21	17	11	14	15	28	15	25	17
	Tent.	1												
		Sous-total	17	22	23	33	26	19	27	24	43	28	38	26
Autres infr. volontaires. c/ l'intégrité phys.	Privation de soins à enfant ou personne vulnérable	Acc.								1				
	Administration substances nuisibles	Acc.		1	1						1			
	Entrave méchante à la circulation	Acc.			1		1		1	2	2			
	Voies de faits et violences légères	Acc.	1		2				1	1		1	1	
		Sous-total	1	1	4		1	1	2	3	3	1	1	
Infr. involontaires contre l'intégrité physique	Coups et/ou blessures involontaires	Acc.		4		3			1	3	1			
	Abstention d'entretien enfant/personne vulnérable	Acc.											1	
	Morsure de chien	Acc.				1		2	2	1				
		Sous-total		4		4		2	3	4	1		1	
		Total	20	34	45	53	47	38	58	49	75	51	62	34



Infr. contre la liberté individuelle

			2000	2015	2016	2017	2018	2019	2020	2021	2022	2023	2024	2025
Enlèvement de mineur ou personne vulnérable	Autre enlèvement	Tent.		1										
		Sous-total		1										
Détention par un particulier		Acc.		1	1	1	2			1	1	1	2	
		Sous-total		1	1	1	2			1	1	1	2	
		Total		2	1	1	2			1	1	1	2	



Infr. contre les mœurs

			2000	2015	2016	2017	2018	2019	2020	2021	2022	2023	2024	2025
Viol n'ayant pas causé la mort	Victime < 10a	Acc.		2		1		2		1				
		Tent.								1				
	Victime 10a - 14a	Acc.						1						
		Tent.						1						
	Victime 14a - 16a	Acc.			1	1				1				
	Victime 16a - 18a	Acc.			1	1					1			
	Victime majeure	Acc.			1	4	1	1		2	1			
		Sous-total		2	3	7	1	5		5	2			
Viol n'ayant pas causé la mort (nvCPS)	Victime < 16a	Acc.											2	
	Victime 16a - 18a	Acc.											2	1
	Victime majeure	Acc.								1		7		1
		Sous-total								1		11		2
Attentat à la pudeur avec violence / menace	Victime < 16a	Acc.						1	1					
	Victime 16a - 18a	Tent.						1						
	Victime majeure	Acc.			1	3	1	1		1				
		Sous-total			1	3	1	3	1	1				
Attentat à la pudeur sans violence / menace	Victime < 16a	Acc.		3	3	1	1	3	3	1	2			
	Victime 16a - 18a	Acc.					1	2						
	Victime âge inconnu	Acc.	1					3		1	1			
		Sous-total	1	3	3	1	2	8	3	2	3			
Attentat à la pudeur non spécifié		Acc.	1											
		Sous-total	1											
Atteinte intégrité sexuelle sans mort (nvCPS)	Victime < 16a	Acc.									2	2	2	2
	Victime 16a - 18a	Acc.										1	2	
	Victime majeure	Acc.									1	1		
		Sous-total									3	4	4	2
Pornographie infantile	Détention	Acc.			1				1	2				
	Distribution	Acc.				4	2	3	4	4				
		Sous-total			1	4	2	3	5	6				
Incitation à la débauche	Victime mineure	Acc.				1		1	2	2	2			
	Autre publicité pour débauche	Acc.							1					
		Sous-total				1		1	3	2	2			
Exploitation de la débauche d'autrui	Victime majeure	Acc.				1								
		Sous-total				1								
Outrage public aux bonnes mœurs	Actions (exhibitionnisme, etc.)	Acc.	1					5	1		1			
	Ecrits, images, objets	Acc.					1	1		2	1			
	Exhibitionnisme (nvCPS)	Acc.											3	
		Sous-total	1				1	6	1	2	2		3	



Infr. contre les mœurs

			2000	2015	2016	2017	2018	2019	2020	2021	2022	2023	2024	2025
Voyeurisme	Observation/enregistrement de nudité ou intimité	Acc.				1		1	1					
	Diffusion enregistrement nudité ou intimité	Acc.						2						
		Sous-total				1		3	1					
Diffusion contenu sex. but méchant/lucrat. (nvCPS)	Victime < 16a	Acc.										3		
	Victime 16a - 18a	Acc.										2		
	Victime majeure	Acc.								1	1	1	2	
		Sous-total									1	6	2	
Diffusion contenu caract. sex.-indéterminé (nvCPS)		Acc.										1		
		Sous-total										1		
Grooming (contact par ICT avec mineur < 16 ans)		Acc.								1				
		Sous-total								1				
Grooming online - avec ICT (nvCPS)	Victime < 16a	Acc.											1	1
		Sous-total											1	1
Images d'abus sexuels de mineurs (nvCPS)	Production/diffusion images abus sexuels (nvCPS)	Acc.											2	
	Détention/acquisition images abus sexuels (nvCPS)	Acc.										1	3	
		Sous-total										1	5	
Total			3	5	8	17	8	29	14	19	14	12	26	5



Infr. contre autres valeurs morales et sentiments

			2000	2015	2016	2017	2018	2019	2020	2021	2022	2023	2024	2025
Harcèlement	Acc.		3	17	10	10	13	17	19	21	35	22	21	10
	Sous-total		3	17	10	10	13	17	19	21	35	22	21	10
Violation de sépulture	Acc.						1						1	
	Sous-total						1						1	
Violation du secret professionnel	Acc.				1								1	
	Sous-total				1								1	
Atteinte à l'honneur	Calomnie et diffamation	Acc.	3	2	2	5	10	4	8	4	4	6	5	2
	Déclaration calomnieuse	Acc.				1	1				1			
	Imputation calomnieuse	Acc.		2		1		1		1	1			
	Divulgateur méchant	Acc.	1					1						
	Injures (Délit)	Acc.			3	2	1	1		2		1	1	
	Non spécifié	Acc.				1				2	1			
	Sous-total		4	4	5	10	12	7	8	9	7	7	6	2
Vie privée	Violation de domicile par un particulier	Acc.		1		1	1	1	1		3	2	1	1
	Violation du secret des lettres	Acc.		1		1								1
	Sous-total		1	2		2	1	1	1		3	2	1	2
Tapage nocturne	Acc.		2						1	5	2	1	1	
	Sous-total		2						1	5	2	1	1	
Violation de communication par particulier	Acc.												1	
	Sous-total												1	
Abus faiblesses de personnes	Acc.										1			
	Sous-total										1			
Total			10	23	16	22	27	25	29	35	48	32	32	14



Vol et extorsion

			2000	2015	2016	2017	2018	2019	2020	2021	2022	2023	2024	2025
Vol avec circ. aggr.	Avec violence	Acc.	1	1		1		1		1	1			
		Tent.	1		1									
	Sans violence	Acc.	80	58	47	45	76	24	24	28	34	33	32	18
		Tent.	33	18	26	14	42	13	23	20	35	21	21	17
	Sous-total		115	77	73	61	118	38	47	49	70	54	53	35
Vol sans circ. aggr.	Avec violence	Acc.	1	1	1	2	2			1		2	1	1
		Tent.			1									
	Sans violence, Vol à la tire	Acc.	4	5	10	9	10	8	3	1	1	3	2	2
		Acc.			1	1	1				1	2		
	Sans violence, Vol d'usage	Acc.	4	1	2	4	4	2		1	3	2	1	1
		Acc.	126	141	112	106	108	125	50	68	56	65	101	29
Sans violence	Tent.	2	1	2		4	4	1		8	1	3	4	
	Sous-total		137	149	128	123	129	139	54	71	69	75	108	37
Vol non spécifié	Acc.	30						1						
	Tent.	10												
	Sous-total		40					1						
Extorsion	Acc.			3				2	2		2	2		
	Tent.			3	1	7	7	6	2	1	4	4	2	
	Sous-total			6	1	7	7	8	4	1	6	6	2	
	Total		292	226	207	185	254	186	105	121	145	135	163	72



Fraude

		2000	2015	2016	2017	2018	2019	2020	2021	2022	2023	2024	2025
Blanchiment d'argent	Acc.							1	1	2	4	2	1
	Sous-total							1	1	2	4	2	1
Recel	Recel simple	1			1	1			1	1			
	Recel qualifié	2											
	Sous-total	3			1	1			1	1			
Grivèlerie	Carburant / lubrifiant								2				
	Boissons et aliments						1						
	Voiture de location				1					1			
	Sous-total				1	1			2	1			
Corruption privée	Acc.										1		
	Sous-total										1		
Détournement et destruction frauduleuse	Cel frauduleux	98	5		7	5	1	2	2	2	3	2	2
	D'argent, de papiers, etc.		1										
	Non spécifié	1											1
	Sous-total	99	6		7	5	1	2	2	2	3	2	3
Escroquerie	Fraude par internet		14	6	10	10	20	26	19	21	35	27	21
	Tent.		1	1	3	5	2	4	3	2			
	Escroquerie sans internet		6	5	1	7	4	5	1	5	4	7	
	Tent.			2			3	1					1
	Acc.	4											
	Tent.	2											
Sous-total	6	21	14	14	22	29	36	23	28	39	34	22	
Tromperie	Marchandises vendues / travail fourni	1							1				
	Sous-total	1							1				
Abus de confiance et infr. apparentées	Abus de confiance	2	6	4	3	2	2	1	2	4	5	2	1
	Abus des faiblesses		1			1			1	2	1	1	
	Sous-total	2	7	4	3	3	2	1	3	6	6	3	1
Infr. liées à l'insolvabilité	Par des tiers												1
	Par le débiteur				1								
	Non spécifié					1							
	Sous-total				1	1							1
Chèques sans provision	Acc.	4											
	Sous-total	4											
Total		115	34	18	26	33	33	40	33	40	53	41	28



Dégradation de la propriété

			2000	2015	2016	2017	2018	2019	2020	2021	2022	2023	2024	2025	
Incendie volontaire	Dans lieu habité (de jour)	Acc.								2					
	Dans lieu habité (de nuit)	Acc.			1						1				
	Dans un autre lieu (de jour)	Acc.		1		1	1			1	5	4	2	2	
		Tent.										2			
	Dans un autre lieu (de nuit)	Acc.	1			3			2	6	2	3		1	
	Dans un autre lieu (moment indéterminé)	Acc.	1		1				3	3	2				
		Sous-total	2	1	1	6	1		5	12	10	9	2	3	
Incendie involontaire		Acc.	3	4	1	3	3	1	4	1	6	4	1	1	
		Sous-total	3	4	1	3	3	1	4	1	6	4	1	1	
Destruction, dénaturation, dégradation	Avec circ. aggr.	Acc.	2					2							
	Destruction de biens agricoles	Acc.		1								1			
	Non spécifié	Acc.	7												
		Sous-total	9	1				2				1			
Vandalisme	Sur véhicules	Acc.	12	40	41	24	23	23	28	22	34	18	18	7	
	Sur autres biens mobiliers	Acc.	13	9	6	8	3	15	10	4	6	7	13	4	
	Graffitis	Acc.		5	2	2		2	4	3	7	5	5		
	Autres détériorations sur biens immobiliers	Acc.	10	18	24	35	14	35	27	27	28	12	21	5	
	Dégradation de clôture	Acc.	1	6		1		4			3	3	1	1	
		Sous-total	36	78	73	70	40	79	69	56	78	45	58	17	
		Total	50	84	75	79	44	82	78	69	94	59	61	21	



Infr. contre la sécurité publique

		2000	2015	2016	2017	2018	2019	2020	2021	2022	2023	2024	2025
Association de malfaiteurs	Acc.					3		3				1	
	Sous-total					3		3				1	
Evasion de prisonniers	Evasion simple Acc.							2					
	Non-respect surveillance électronique Acc.			1			1						
	Sous-total			1			1	2					
Menaces	Menace d'attentat Verbales Acc.	21	4	2	5	3	9	7	9	11	9	8	
	Ecrites Acc.	1	2	7	3	5	4	6	6	11	3	4	
	Par gestes, emblèmes Acc.	3	3	4	8	13	8	5	2	9	5	4	1
	Alerte à la bombe Acc.			1								1	
	Sous-total	25	9	14	16	21	21	19	18	31	17	17	1
	Total	25	9	15	16	24	22	24	18	31	17	18	1



Infr. contre l'autorité publique

		2000	2015	2016	2017	2018	2019	2020	2021	2022	2023	2024	2025
Violence c/ personnes investies autorité publique	Acc.						3						
	Sous-total						3						
Rébellion	Rébellion armée	Acc.					1						
	Rébellion non armée	Acc.	2		2	1	5	5	1	2	2		1
	Non spécifié	Acc.					1						
	Sous-total		2		2	1	7	5	1	2	2		1
Outrages	Acc.	2	3	1			1		2		1	2	1
	Sous-total	2	3	1			1		2		1	2	1
Autres infractions	Bris de scellés	Acc.											
	Sous-total	2											
	Total	4	5	1	2	1	11	5	3	2	3	2	2



Infr. contre la foi publique

			2000	2015	2016	2017	2018	2019	2020	2021	2022	2023	2024	2025
Faux en écritures	Faux en écritures	Acc.	4	2	1	2	7	3	1	4	3	2	6	1
	Usage de faux en écrit. et écrit. falsifiées	Acc.				1	3	1	2	1	1	2	1	
		Sous-total	4	2	1	3	10	4	3	5	4	4	7	1
Usurpation	De fonctions	Acc.						1					1	1
	De titres	Acc.									1			
	De nom	Acc.	2	2	3	1	4	3	4	3	2	2	5	2
		Sous-total	2	2	3	1	4	4	4	3	3	2	6	3
Contrefaçon / falsification	Contrefaçon	Acc.		1				2			1	1		
	Falsification	Acc.				1		1				1		
		Sous-total		1		1		3			1	2		
Fausses monnaies	Emission	Acc.			2		1							
	Autres	Acc.	1							1				
		Sous-total	1		2		1			1				
Faux en justice	Fausse déclarations	Acc.								1		1		
	Faux serment	Acc.									1			
		Sous-total								1	1	1		
		Total	7	5	6	5	15	11	7	10	9	9	13	4



Haacht

Infraction Code pénal

Infr. contre la famille

	2000	2015	2016	2017	2018	2019	2020	2021	2022	2023	2024	2025
Abandon de famille Acc.					1							
Sous-total					1							
Refus du droit aux relations personnelles Acc.	4	6	6	6	6	5	3	9	3	4	3	10
Sous-total	4	6	6	6	6	5	3	9	3	4	3	10
Non-acquittement pension alimentaire Acc.		1	1	1	1	2						
Sous-total		1	1	1	1	2						
Total	4	7	7	7	8	7	3	9	3	4	3	10

Criminalité informatique

	2000	2015	2016	2017	2018	2019	2020	2021	2022	2023	2024	2025
Hacking Acc.		1	3	5	5	2	4	6	13	10	4	4
Tent.										1		
Sous-total		1	3	5	5	2	4	6	13	11	4	4
Faux en informatique Acc.				1	1		6	11	6	2	6	1
Sous-total				1	1		6	11	6	2	6	1
Fraude informatique Acc.		2	9	11	20	23	53	50	56	66	61	40
Tent.		2	1		5	2	10		4	1	3	1
Sous-total		4	10	11	25	25	63	50	60	67	64	41
Sabotage Acc.			1		1		2	1	2			
Tent.					1							
Sous-total			1		2		2	1	2			
Total		5	14	17	33	27	75	68	81	80	74	46



Exercice illégal de l'autorité publique

		2000	2015	2016	2017	2018	2019	2020	2021	2022	2023	2024	2025
Corruption publique	Acc.				1								
	Sous-total				1								
Actes arbitraires	Acc.			1									
	Sous-total			1									
Abus de l'autorité	Acc.						1						
	Sous-total						1						
Total				1	1		1						

Contravention Code pénal

		2000	2015	2016	2017	2018	2019	2020	2021	2022	2023	2024	2025
Autres contraventions CP	Acc.	1											
	Sous-total	1											
Total		1											

STATISTIQUES POLICIERES DE CRIMINALITE

LIEU DE PERPETRATION: COMMUNE

Haacht

***ANNEXE II: DETAIL PAR CATEGORIE DE DELIT
LOIS SPECIALES***



Haacht

Infraction Lois spéciales

Drogues

			2000	2015	2016	2017	2018	2019	2020	2021	2022	2023	2024	2025
Détention		Acc.	15	33	60	52	50	58	34	18	70	93	80	10
		Sous-total	15	33	60	52	50	58	34	18	70	93	80	10
Usage	Usage en groupe	Acc.	4											
	Usage individuel	Acc.	10											
		Tent.	1											
	Faciliter l'usage	Acc.		3					2					
	Incitation à l'usage	Acc.												1
	Désordre, scandale ou danger dans un espace public	Acc.									3			
		Sous-total	15	3					2		3			1
Importation et exportation		Acc.	6			6								
		Sous-total	6			6								
Fabrication		Acc.	1	2		2	5	3	1	1	1	1		1
		Sous-total	1	2		2	5	3	1	1	1	1		1
Commerce		Acc.	9	6	10	6	2	9	17	3	3	11	6	
		Tent.	1											
		Sous-total	10	6	10	6	2	9	17	3	3	11	6	
Autres		Acc.				2	1		1					
		Sous-total				2	1		1					
		Total	47	44	70	68	58	70	55	22	77	105	86	12

Législation sur les étrangers

			2000	2015	2016	2017	2018	2019	2020	2021	2022	2023	2024	2025
Transmigration illégale	Mariages simulés/blancs sans récompense/contrainte	Acc.			1		1	1	1	1	1	4	2	
	Cohab. légale de complais. sans récompense/contr.	Acc.											1	3
	Accès au territoire	Acc.			2		1						3	
	Séjour	Acc.			5	2	8	3	6	5	5	6	11	3
	Inscription au registre des étrangers	Acc.				1								
	Reconnaissance fraudul. sans récompense/contrainte	Acc.												1
		Sous-total		8	3	3	10	4	7	6	6	10	17	7
Trafic d'êtres humains		Acc.					1							
		Sous-total					1							
		Total		8	3	3	11	4	7	6	6	10	17	7



Environnement

			2000	2015	2016	2017	2018	2019	2020	2021	2022	2023	2024	2025
Déchets	Déchets par professionnel	Acc.							2		2			
	Déchets par particulier	Acc.		3	2	2	4	2	8	5	11	5	5	1
	Déchets par personne indéterminée	Acc.	1											
	Déchets: permis/autorisation	Acc.									1		1	
		Sous-total	1	3	2	2	4	2	10	5	14	5	6	1
Autres que déchets	Urbanisme	Acc.	2	7	8	7	9	2	5	5	7	3		
	Permis d'environnement	Acc.							1					
	Bruit	Acc.	2											
	Pollution de l'eau	Acc.	2			1			1					
	Pollution du sol	Acc.							1					
	Autres nuisances en matière d'environnement	Acc.					1							
		Sous-total	6	7	8	8	10	2	8	5	7	3		
Biodiversité / Faune et flore	Bien-être animal	Acc.	2	2	2	2	2	3	3	3			3	
	Protection de la nature	Acc.						1	1	1				
	Permis / autorisation animaux	Acc.				1						2		
	Destruction d'animaux	Tent.			1	1	1	1	2	1				
		Sous-total	2	2	3	4	6	6	6	5		6	3	
		Total	9	12	12	13	18	10	24	15	21	14	9	1



Armes et explosifs

			2000	2015	2016	2017	2018	2019	2020	2021	2022	2023	2024	2025
Détention illégale	Arme à feu	Acc.		4		5	4	6	2	7	4	3	7	1
	Arme blanche ou non à feu	Acc.		1	3	1	2	7	2	6	1	3		
	Munition	Acc.					5	2	3	4	4	3	4	
	Non spécifié	Acc.									1			
Sous-total				5	3	6	11	15	7	17	10	9	11	1
Port / transport illégal	Arme à feu	Acc.		2			1						1	
	Arme blanche ou non à feu	Acc.		3	1	1	1		2	2	3	5	2	
	Munition	Acc.											1	
	Objets et/ou substances non conçus comme armes	Acc.												1
Sous-total				5	1	1	2		2	2	3	5	4	1
Commerce illégal	Arme à feu	Acc.			1					2				
	Munition	Acc.								1				
Sous-total					1					3				
Autre	Numéro de série	Acc.								1				
	Stockage	Acc.					1			1				
Sous-total							1			2				
Total				10	5	7	14	15	9	24	13	14	15	2



Protection de la personne

			2000	2015	2016	2017	2018	2019	2020	2021	2022	2023	2024	2025
Discrimination	Incitation à la discrimination	Acc.												1
	Racisme et xénophobie	Acc.	4						2	1		1	1	
	Fondée sur son orientation sexuelle (homophobie)	Acc.				2								
	Sexisme dans l'espace public	Acc.											1	
	Autre discrimination	Acc.											1	1
	Sous-total		4				2		2	1		1	3	2
Protection de la vie privée		Acc.	4				1							
	Sous-total		4				1							
Droit à l'image		Acc.				1	1			1				
	Sous-total					1	1			1				
Interdiction temporaire de résidence		Acc.										1		
	Sous-total											1		
Protection des données personnelles		Acc.												1
	Sous-total													1
Autres		Acc.	1											
	Sous-total		1											
	Total		9				4	1	2	2		2	3	3



Haacht

Infraction Lois spéciales

Hormones et dopage

		2000	2015	2016	2017	2018	2019	2020	2021	2022	2023	2024	2025
Détention	Acc.				1								
	Sous-total:				1								
	Total:				1								

Sécurité privée

		2000	2015	2016	2017	2018	2019	2020	2021	2022	2023	2024	2025
Entreprises de gardiennage / de sécurité	Acc.						1						
	Sous-total:						1						
	Total:						1						

Protection de la jeunesse

		2000	2015	2016	2017	2018	2019	2020	2021	2022	2023	2024	2025
Législation sur l'obligation scolaire	Acc.				1								
	Sous-total:				1								
Législation sur la protection de la jeunesse	Acc.		13	23	18	24	25	27	20	48	44	40	34
	Sous-total:		13	23	18	24	25	27	20	48	44	40	34
Non spécifié	Acc.		1		1		1						
	Sous-total:		1		1		1						
	Total:		14	23	20	24	26	27	20	48	44	40	34



Code pénal social

		2000	2015	2016	2017	2018	2019	2020	2021	2022	2023	2024	2025
Harcèlement au travail	Acc.							1					
	Sous-total:							1					
Fraude sociale aux cotisations (travail au noir)	Acc.			1	1		1				2		
	Sous-total:			1	1		1				2		
Infr. contre foi publique en droit pénal social	Acc.						1		1			1	
	Sous-total:						1		1			1	
Escroquerie en droit pénal social	Acc.						1		1				
	Sous-total:						1		1				
	Total:			1	1		3	1	2		2	1	

Ivresse et alcool

		2000	2015	2016	2017	2018	2019	2020	2021	2022	2023	2024	2025
Ivresse publique	Acc.	2	4	2	1	5	10	10	3	11	5	8	4
	Sous-total:	2	4	2	1	5	10	10	3	11	5	8	4
	Total:	2	4	2	1	5	10	10	3	11	5	8	4

Registre de population

		2000	2015	2016	2017	2018	2019	2020	2021	2022	2023	2024	2025
	Acc.	3	7	6	11	8	10	5	5	17	26	24	2
	Sous-total:	3	7	6	11	8	10	5	5	17	26	24	2
	Total:	3	7	6	11	8	10	5	5	17	26	24	2

Carte d'identité

		2000	2015	2016	2017	2018	2019	2020	2021	2022	2023	2024	2025
Pas en possession	Acc.							2					
	Sous-total:							2					
Refus de présentation	Acc.						1						
	Sous-total:						1						
	Total:						1	2					



Santé publique

		2000	2015	2016	2017	2018	2019	2020	2021	2022	2023	2024	2025
Politique de la santé	Acc.								1				
	Sous-total:								1				
Denrées alimentaires	Acc.						1						
	Sous-total:						1						
Refus ou négligence respect mesures	Acc.							82	18				
	Sous-total:							82	18				
Non spécifié	Acc.			2						1			
	Sous-total:			2						1			
Autres	Acc.							11			1		
	Sous-total:							11			1		
	Total:			2			1	93	19	1	1		

Travail

		2000	2015	2016	2017	2018	2019	2020	2021	2022	2023	2024	2025
Règlement général protection du travail	Acc.	1				1	1						
	Sous-total:	1				1	1						
Fraude sociale aux cotisations (travail au noir)	Acc.						1						
	Sous-total:						1						
Autres	Acc.						1						
	Sous-total:						1						
	Total:	1				1	3						



Protection des revenus publics

		2000	2015	2016	2017	2018	2019	2020	2021	2022	2023	2024	2025
Taxe de circulation / TMC	Acc.			4	3	5	3		2			4	
	Sous-total:			4	3	5	3		2			4	
Fraude TVA	Acc.						1						
	Sous-total:						1						
Fraude fiscale - impôts sur le revenu	Acc.						1						
	Sous-total:						1						
	Total:			4	3	5	5		2			4	

Législation économique

		2000	2015	2016	2017	2018	2019	2020	2021	2022	2023	2024	2025
Contrefaçon de droits de propriété intellectuelle	Acc.											1	
	Sous-total:											1	
Non spécifié	Acc.	1											
	Sous-total:	1											
Autres	Acc.						1	2					
	Sous-total:						1	2					
	Total:	1					1	2				1	

Pratiques commerciales

		2000	2015	2016	2017	2018	2019	2020	2021	2022	2023	2024	2025
Pratiques du marché et protection du consommateur	Acc.	1											
	Sous-total:	1											
Autres	Acc.	1					1						
	Sous-total:	1					1						
	Total:	2					1						



Autres lois spéciales

		2000	2015	2016	2017	2018	2019	2020	2021	2022	2023	2024	2025
Transport	Acc.					1						1	
	Sous-total:					1						1	
Energie	Acc.	2											
	Sous-total:	2											
Dégradation involontaire câbles télécommunication	Acc.		1	2	1	7	7	2	3	3	3	6	
	Sous-total:		1	2	1	7	7	2	3	3	3	6	
Infractions Loi police chemins de fer	Acc.			10	2	4	1		5	1		1	
	Sous-total:			10	2	4	1		5	1		1	
Moyens de communications électroniques	Acc.									2			
	Tent.									1			
	Sous-total:									3			
Autres	Acc.	3	1			2	3	2				3	
	Sous-total:	3	1			2	3	2				3	
	Total:	5	2	12	3	14	11	4	8	7	3	11	

STATISTIQUES POLICIERES DE CRIMINALITE

LIEU DE PERPETRATION: COMMUNE

Haacht

***ANNEXE III: DETAIL
FIGURES CRIMINELLES / PHENOMENES***



Haacht

FC Vol moyen de transport

		2000	2015	2016	2017	2018	2019	2020	2021	2022	2023	2024	2025
Vol de voiture	Acc.	10	2	3		3	6	1		1	1	1	
	Tent.	3					2						1
	Total	13	2	3		3	8	1		1	1	1	1
Vol de moto	Acc.	1	1				1						
	Tent.						1						
	Total	1	1				2						
Carjacking	Acc.			1									
	Tent.												
	Total			1									
Vol dans les garages	Acc.	6	1			1							
	Tent.												
	Total	6	1			1							
Vol de vélomoteur	Acc.	6	3	1	1	1	3			2			
	Tent.		1				2						
	Total	6	4	1	1	1	5			2			
Vol de vélo	Acc.	47	69	41	43	52	55	19	29	29	24	50	7
	Tent.							1	1			1	
	Total	47	69	41	43	52	55	20	30	29	24	51	7



FC Cambriolage

		2000	2015	2016	2017	2018	2019	2020	2021	2022	2023	2024	2025
Cambriolage dans habitation	Acc.	39	25	29	20	49	12	20	16	18	20	10	15
	Tent.	30	9	15	7	37	6	17	10	24	8	19	12
	Total	69	34	44	27	86	18	37	26	42	28	29	27
Cambriolage ds entreprise ou commerce	Acc.	10	7	5	5	5		1	1		2	5	
	Tent.	2	4	1	1	3		1	4	1	3		
	Total	12	11	6	6	8		2	5	1	5	5	
Cambriolage ds service public ou bâtiment administ	Acc.	7	1	2	4	1	2	1	1	3		1	
	Tent.			3	1			2	2	1	3		2
	Total	7	1	5	5	1	2	3	3	4	3	1	2
Vol au béliier	Tent.		1										
	Total		1										
Cambriolage dans bâtiment (total)	Acc.	55	33	35	29	55	14	22	18	21	22	16	15
	Tent.	32	13	19	9	40	6	20	16	26	14	19	14
	Total	87	46	54	38	95	20	42	34	47	36	35	29

FC Vol autre

		2000	2015	2016	2017	2018	2019	2020	2021	2022	2023	2024	2025
Vol à main armée	Acc.	2		2	1		1					1	
	Total	2		2	1		1					1	
Vol avec violence sans arme	Acc.	2	2	2	3	2	1	3	2	3	4		1
	Tent.	2		2	3	4	5		1	2	4	1	
	Total	4	2	4	6	6	6	3	3	5	8	1	1
Vol dans ou sur un véhicule	Acc.	16	13	8	14	12	8	5	6	6	11	14	7
	Tent.	1	3	3	2	2	2		1	12	4	2	3
	Total	17	16	11	16	14	10	5	7	18	15	16	10
Vol d'armes et explosifs	Acc.	2	1	1	2	1	3	2		1	1		
	Total	2	1	1	2	1	3	2		1	1		



FC Vol autre

		2000	2015	2016	2017	2018	2019	2020	2021	2022	2023	2024	2025
Steaming	Acc.							1					
	Tent.				1					1			
	Total				1			1		1			
Arrachage de sac à main	Acc.	1			1								
	Total	1			1								
Vol à l'arraché	Acc.	2			2				1			1	1
	Tent.									1			
	Total	2			2				1	1		1	1
Vol à la tire	Acc.	5	6	10	9	11	8	3	1	1	3	2	2
	Total	5	6	10	9	11	8	3	1	1	3	2	2
Vol à l'étalage	Acc.	1	6	9	12	10	10	13	13	6	6	11	1
	Tent.						1					1	
	Total	1	6	9	12	10	11	13	13	6	6	12	1
Vol par ruse	Acc.		3	3	3		1		2	3	4	4	1
	Tent.		1		1		1			1	1		
	Total		4	3	4		2		2	4	5	4	1
Vol de métaux	Acc.		4	1	1	3	2	2	4		1	1	
	Total		4	1	1	3	2	2	4		1	1	
Vol sur les chantiers	Acc.		7	2	2	7	2	5	3	1	5	4	1
	Tent.				1		1						
	Total		7	2	3	7	3	5	3	1	5	4	1
Home-invasion	Acc.									1			
	Total									1			
Vol d'animaux	Acc.	2	1		1	1				1	1	1	
	Total	2	1		1	1				1	1	1	



FC Vol autre

		2000	2015	2016	2017	2018	2019	2020	2021	2022	2023	2024	2025
Vol de cargaison	Acc.		1										
	Tent.		1										
	Total		2										

Criminalité ICT

		2000	2015	2016	2017	2018	2019	2020	2021	2022	2023	2024	2025
Fraude de cartes de paiements	Acc.		1	3	6	2	4	2	7	4	2	6	4
	Tent.		1										
	Total		2	3	6	2	4	2	7	4	2	6	4

Phishing	Acc.				2	9	9	37	35	30	38	25	22
	Tent.			1		2	1	3		3	1	3	
	Total			1	2	11	10	40	35	33	39	28	22

Ransomware	Acc.				1			1		1			
	Tent.				1								
	Total				2			1		1			

Shouldersurfing	Acc.			1			1			1			
	Total			1			1			1			

FC Autre

		2000	2015	2016	2017	2018	2019	2020	2021	2022	2023	2024	2025
Violence contre les métiers d'intérêt général	Acc.	1	1	1	3	1	3	4	2	1	1		
	Total	1	1	1	3	1	3	4	2	1	1		

Graffiti	Acc.		5	2	2		2	4	3	7	5	5	
	Total		5	2	2		2	4	3	7	5	5	

Dégradation de voiture	Acc.	4	34	38	21	21	23	29	21	31	18	16	7
	Total	4	34	38	21	21	23	29	21	31	18	16	7

Rixe au couteau	Acc.											1	
	Total											1	



PH Violence intrafamiliale (VIF)

		2000	2015	2016	2017	2018	2019	2020	2021	2022	2023	2024	2025
VIF: physique, dans le couple	Acc.		6	14	12	16	9	18	13	25	17	13	10
	Tent.											1	
	Total		6	14	12	16	9	18	13	25	17	14	10
VIF: physique, envers des descendants	Acc.		1	1	3	3	3	2	2	5	3	4	
	Tent.												
	Total		1	1	3	3	3	2	2	5	3	4	
VIF: physique, envers d'autres membres	Acc.	2		5	3		3	5	2	3	3	5	
	Tent.					1							
	Total	2		5	3	1	3	5	2	3	3	5	
VIF: sexuelle, dans le couple	Acc.					1		1					
	Tent.												
	Total					1		1					
VIF: sexuelle, envers des descendants	Acc.		3		1				1			1	
	Tent.												
	Total		3		1				1			1	
VIF: sexuelle, envers d'autres membres	Acc.						1						
	Tent.												
	Total						1						
VIF: psychique, dans le couple	Acc.	4	7	7	9	7	5	6	10	11	9	6	12
	Tent.												
	Total	4	7	7	9	7	5	6	10	11	9	6	12
VIF: psychique, envers des descendants	Acc.				1					2			
	Tent.												
	Total				1					2			
VIF: psychique, envers d'autres membres	Acc.			1			2	1	1	1	2		
	Tent.												
	Total			1			2	1	1	1	2		
VIF: économique, dans le couple	Acc.			1	2						4		
	Tent.												
	Total			1	2						4		
VIF: économique, envers des descendants	Acc.				2								
	Tent.												
	Total				2								
VIF: économique, envers d'autres membres	Acc.	1	1	1	1	2	2				1		
	Tent.												
	Total	1	1	1	1	2	2				1		



PH Hormones et dopage

	2000	2015	2016	2017	2018	2019	2020	2021	2022	2023	2024	2025
Dopage humain Acc.				1								
Total				1								

PH Drogues

	2000	2015	2016	2017	2018	2019	2020	2021	2022	2023	2024	2025
Vente de cocaïne Acc.			2	1	1	4	1			1	2	
Total			2	1	1	4	1			1	2	
Production de drogues synthétiques Acc.		2										
Total		2										
Vente de drogues synthétiques Acc.		1	3	1		4	4				1	
Total		1	3	1		4	4				1	
Production de cannabis (culture) Acc.				1	2	2	1					
Total				1	2	2	1					

PH Trafic d'armes

	2000	2015	2016	2017	2018	2019	2020	2021	2022	2023	2024	2025
Commerce et production d'arme à feu et mun. Acc.			1					3				
Total			1					3				

PH Traite des êtres humains

	2000	2015	2016	2017	2018	2019	2020	2021	2022	2023	2024	2025
TEH - exploitation sexuelle Acc.					1							
Total					1							

PH Violence dans l'espace public

	2000	2015	2016	2017	2018	2019	2020	2021	2022	2023	2024	2025
Violence physique (transport public) Acc.	1	1		2			2	1	1			2
Total	1	1		2			2	1	1			2
Violence physique (voie publique) Acc.	6	9	8	15	10	16	18	13	17	9	13	9
Tent.	1	1									1	
Total	7	10	8	15	10	16	18	13	17	9	14	9



PH Violence dans l'espace public

		2000	2015	2016	2017	2018	2019	2020	2021	2022	2023	2024	2025
Violence physique (autre endroit public)	Acc.	1	1	1	3		1		1		2		1
	Total	1	1	1	3		1		1		2		1
Violence physique (endroit accessible au public)	Acc.	3	7	8	4	5	1	3	2	5	7	14	5
	Total	3	7	8	4	5	1	3	2	5	7	14	5
Violence sexuelle (transport public)	Acc.						2		1		1		
	Total						2		1		1		
Violence sexuelle (voie publique)	Acc.	2		1	1		1	1		3	1	3	1
	Tent.						1						
	Total	2		1	1		2	1		3	1	3	1
Violence sexuelle (autre endroit public)	Acc.			1	1		1	1					
	Total			1	1		1	1					
Violence sexuelle (endroit accessible au public)	Acc.	1		1	2	2	3			1		2	
	Total	1		1	2	2	3			1		2	
Violence psychique (transport public)	Acc.		1	2	1			1	1	2		2	
	Total		1	2	1			1	1	2		2	
Violence psychique (voie publique)	Acc.	5	7	6	7	8	7	9	9	6	8	9	3
	Total	5	7	6	7	8	7	9	9	6	8	9	3
Violence psychique (autre endroit public)	Acc.	1		1	2	2	2		4		3	1	
	Total	1		1	2	2	2		4		3	1	
Violence psychique (endroit accessible au public)	Acc.		3			8	2	4	3	9	4	6	3
	Total		3			8	2	4	3	9	4	6	3
Vol à main armée (voie publique)	Acc.			2								1	
	Total			2								1	
Vol à main armée (endroit accessible au public)	Acc.	1					1						
	Total	1					1						



PH Violence dans l'espace public

		2000	2015	2016	2017	2018	2019	2020	2021	2022	2023	2024	2025
Vol avec violence sans arme (voie publique)	Acc.	1	1		2	1	1		1		2		
	Tent.	1			1		1			1			
	Total	2	1		3	1	2		1	1	2		
Vol avec violence sans arme (autre endroit public)	Acc.								1				
	Tent.												
	Total								1				
Vol avec violence sans arme (endr. acces. au pub.)	Acc.	1	1								1		1
	Tent.				1								
	Total	1	1		1						1		1

PH Autre

		2000	2015	2016	2017	2018	2019	2020	2021	2022	2023	2024	2025
Faux policiers	Acc.						1						
	Tent.		1										
	Total		1				1						
Terrorisme, extrémisme et radicalisme	Acc.							2					1
	Tent.												
	Total							2					1
Cyberharcèlement	Acc.		4	2	7	5	7	11	13	24	12	13	
	Tent.												
	Total		4	2	7	5	7	11	13	24	12	13	
Fraude à l'identité	Acc.	2	3	3	3	6	4	9	14	12	8	10	3
	Tent.							2		1			
	Total	2	3	3	3	6	4	11	14	13	8	10	3

STATISTIQUES POLICIERES DE CRIMINALITE

LIEU DE PERPETRATION: COMMUNE

Haacht

***ANNEXE IV: FAITS ENREGISTRES
NON CRIMINELS***



Haacht

Faits non criminels

Maladies / Décès / Disparition

	2000	2015	2016	2017	2018	2019	2020	2021	2022	2023	2024	2025
Suicide	3	4	4	10	2		8	1	5	5	5	
Personne malade	3	4	4	3	3	2	5	5	14	12	7	2
Décès suspect		1	3	1	3	4	1	7	5	2	3	
Décès naturel							1	1	2	1		
Disparition (personne disparue)	7	9	3	3	6	2	4	3	7	4	5	2
Accident (sauf roulage)	3					2	1		5	1		
Sécurité des travailleurs (accident du travail)										2		
Total	16	18	14	17	14	10	20	17	38	27	20	4

Appels

	2000	2015	2016	2017	2018	2019	2020	2021	2022	2023	2024	2025
Appels	2											
Total	2											

Problèmes sociaux

	2000	2015	2016	2017	2018	2019	2020	2021	2022	2023	2024	2025
Différends familiaux	7	7	2	5	6	7	6	8	16	25	10	9
Différend (pas de coups)	2		1	1	2		1		2	2		1
Affaire civile	4		1	1	1				1		2	
Protection de la jeunesse	1	3	9	3	1	3	1	2	3		9	3
Autres	2		4	1			2			1		
Total	16	10	17	11	10	10	10	10	22	28	21	13

Catastrophes

	2000	2015	2016	2017	2018	2019	2020	2021	2022	2023	2024	2025
Dégâts tempête			2									
Total			2									



Ordre public

	2000	2015	2016	2017	2018	2019	2020	2021	2022	2023	2024	2025
Troubles		2		4	5	6	4		4	1	1	
Non spécifié				1								
Autres	1			1								
Total	1	2		6	5	6	4		4	1	1	

Agissements suspects

	2000	2015	2016	2017	2018	2019	2020	2021	2022	2023	2024	2025
	2	1	3	2	1	2	5	2	1			
Total	2	1	3	2	1	2	5	2	1			

Objets trouvés

	2000	2015	2016	2017	2018	2019	2020	2021	2022	2023	2024	2025
					1	1		1				
Total					1	1		1				

Objets perdus

	2000	2015	2016	2017	2018	2019	2020	2021	2022	2023	2024	2025
	74	190	194	174	202	178	141	140	140	151	148	50
Total	74	190	194	174	202	178	141	140	140	151	148	50

Autres non-infractions

	2000	2015	2016	2017	2018	2019	2020	2021	2022	2023	2024	2025
Non-respect des conditions											2	1
Procès-verbal d'information	8	7	5	5	6	9	8	5	1	1	4	
Notification		12	11	7	5	3	9	1	6	10	5	1
Demande signalement surveillance électronique									3	4	4	
Fonction de contrôle armes			1	1				2	2	1	3	
Autres non infractions	2											
Total	10	19	17	13	11	12	17	8	12	16	18	2

